

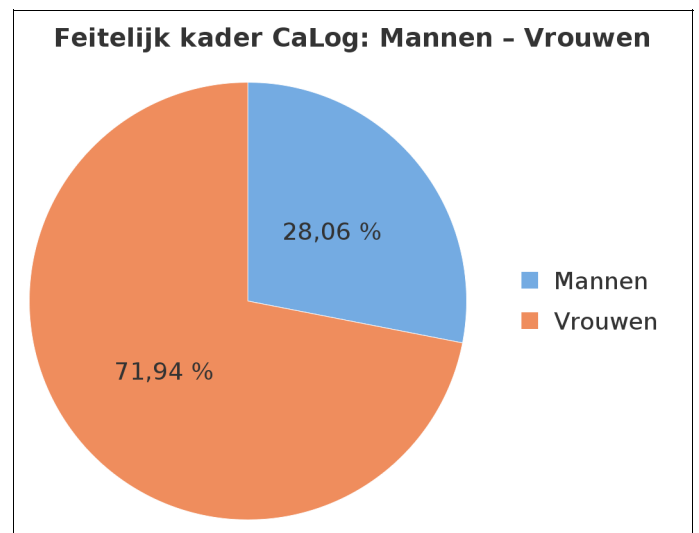
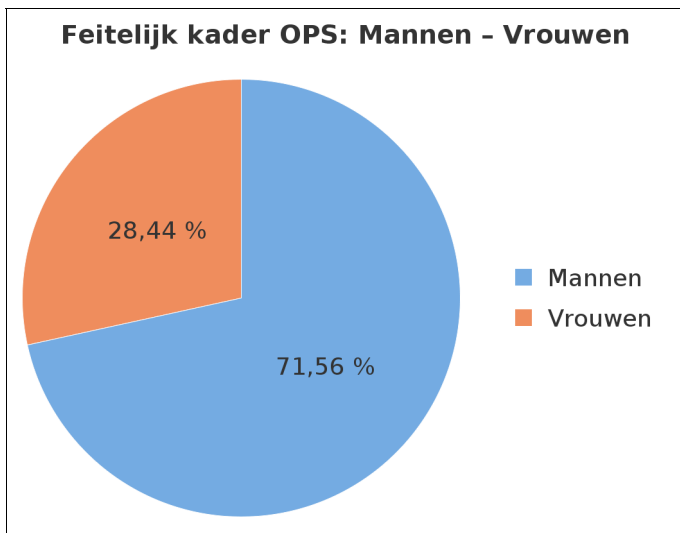
Morfologie van de Lokale Politie - 2024



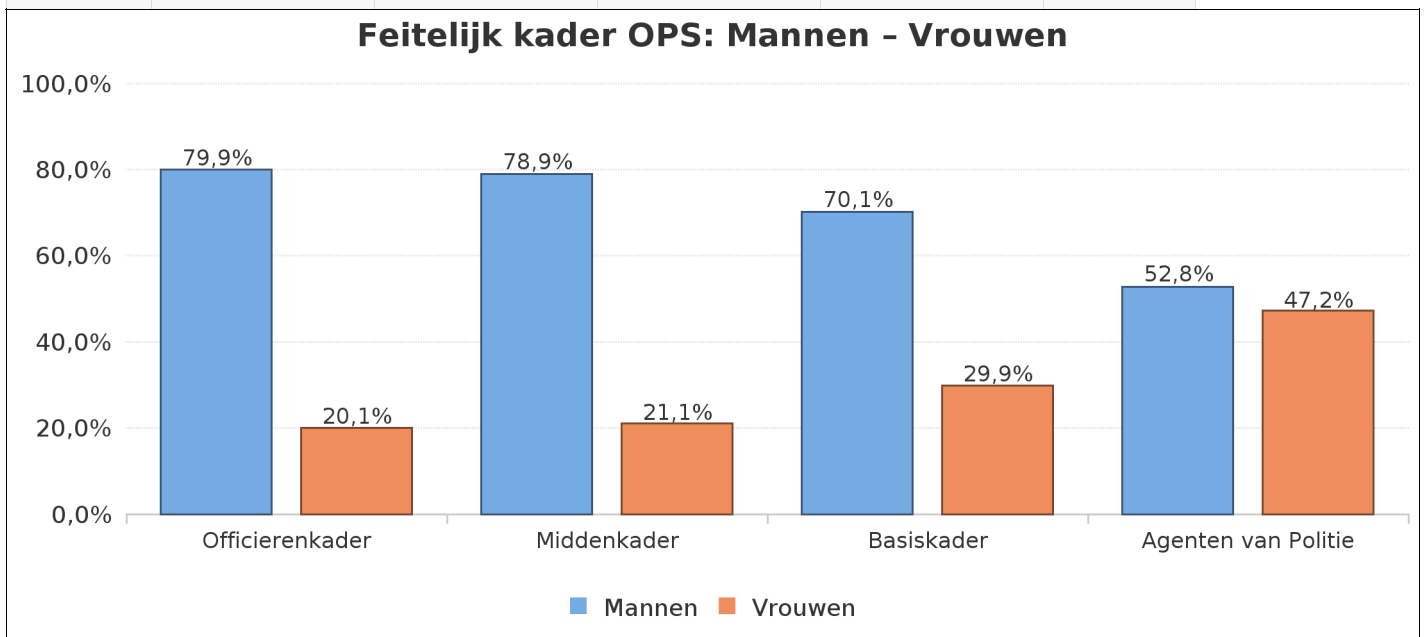
Contingent per geslacht

Verdeling van het feitelijk kader van het operationeel en CaLog-personeel volgens geslacht

	Mannen	Vrouwen	Totaal
OPS	21.447	8.525	29.972
CaLog	1.933	4.955	6.888
Totaal	23.380	13.480	36.860



	Officierenkader	Middenkader	Basiskader	Agenten van Politie	Totaal
Mannen	1.291	4.053	15.548	555	21.447
Vrouwen	324	1.083	6.622	496	8.525
Totaal	1.615	5.136	22.170	1.051	29.972



Morfologie van de Lokale Politie - 2024



Contingent per geslacht

	Niveau A	Niveau B	Niveau C	Niveau D	Totaal
Mannen	212	494	785	442	1.933
Vrouwen	554	1.056	2.436	909	4.955
Totaal	766	1.550	3.221	1.351	6.888

