

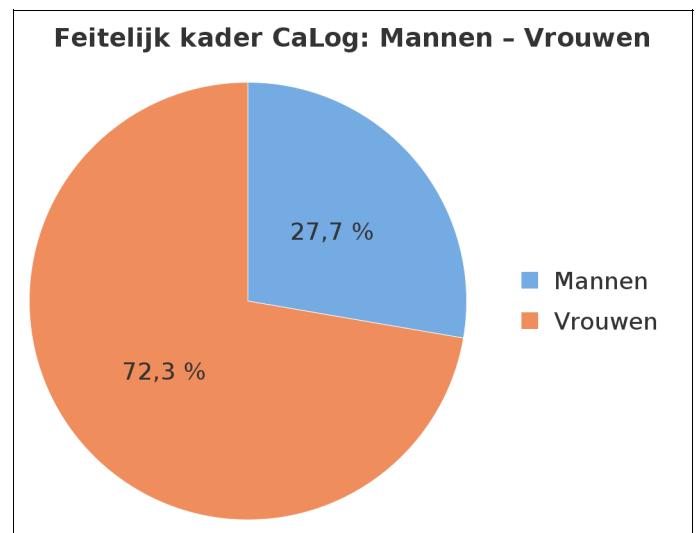
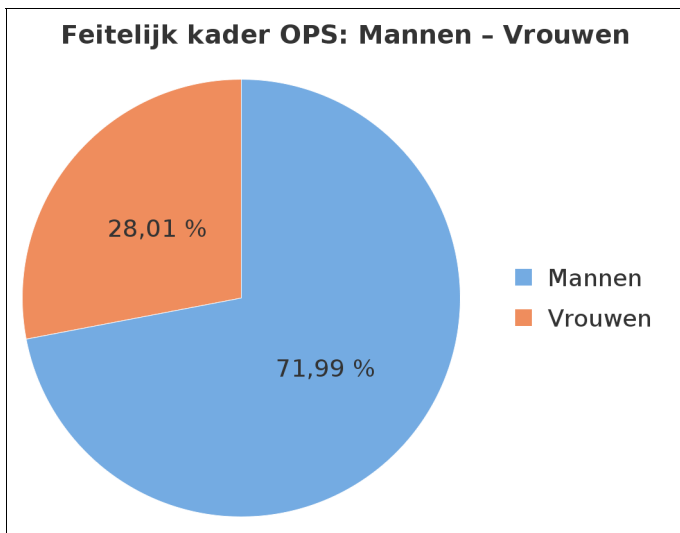
# Morfologie van de Lokale Politie - 2023



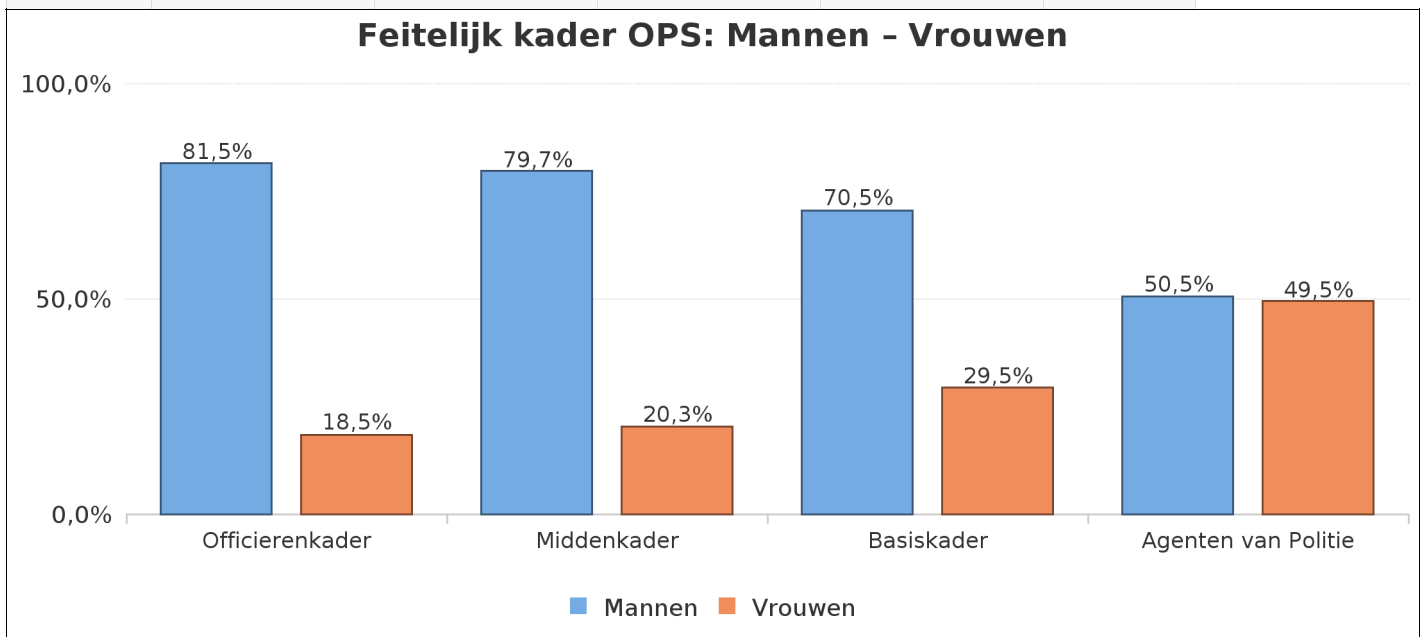
## Contingent per geslacht

Verdeling van het feitelijk kader van het operationeel en CaLog-personeel volgens geslacht

	Mannen	Vrouwen	Totaal
OPS	21.715	8.448	30.163
CaLog	1.877	4.898	6.775
<b>Totaal</b>	<b>23.592</b>	<b>13.346</b>	<b>36.938</b>



	Officierenkader	Middenkader	Basiskader	Agenten van Politie	Totaal
Mannen	1.348	4.140	15.674	553	21.715
Vrouwen	305	1.053	6.548	542	8.448
<b>Totaal</b>	<b>1.653</b>	<b>5.193</b>	<b>22.222</b>	<b>1.095</b>	<b>30.163</b>



# Morfologie van de Lokale Politie - 2023



## Contingent per geslacht

	Niveau A	Niveau B	Niveau C	Niveau D	Totaal
Mannen	205	479	752	441	1.877
Vrouwen	544	1.020	2.351	983	4.898
Totaal	749	1.499	3.103	1.424	6.775

