

# ***STATISTIQUES POLICIERES DE CRIMINALITE***

---

**BELGIQUE**

***2000 - Trimestre 1 2023***

*Police fédérale - DGRIDRIIBIPOL*

# ***STATISTIQUES POLICIERES DE CRIMINALITE***

---

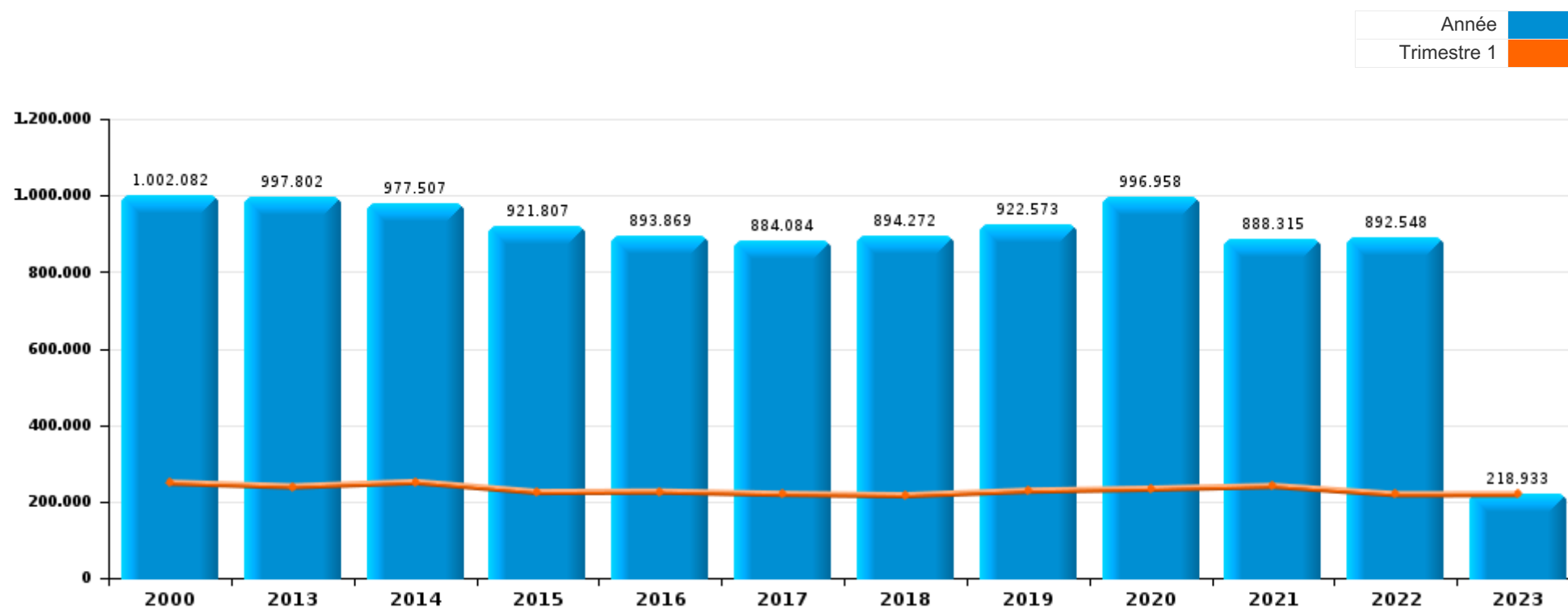
**BELGIQUE**

***PARTIE I : INFRACTIONS JUDICIAIRES***

## CRIMINALITE ENREGISTREE COMMISE AU NIVEAU NATIONAL



	2000	2013	2014	2015	2016	2017	2018	2019	2020	2021	2022	2023
Nombre total des délits	1.002.082	997.802	977.507	921.807	893.869	884.084	894.272	922.573	996.958	888.315	892.548	218.933



FPF/DGR/DRI/BIPOL - Statistiques policières de criminalité (date de clôture: 22/09/2023)

Les données pour les années 2001 jusqu'à 2012 ne sont plus publiées mais restent disponibles sur demande auprès du service BIPOL.

Les données pour 2023 ne concernent que le 1er trimestre.

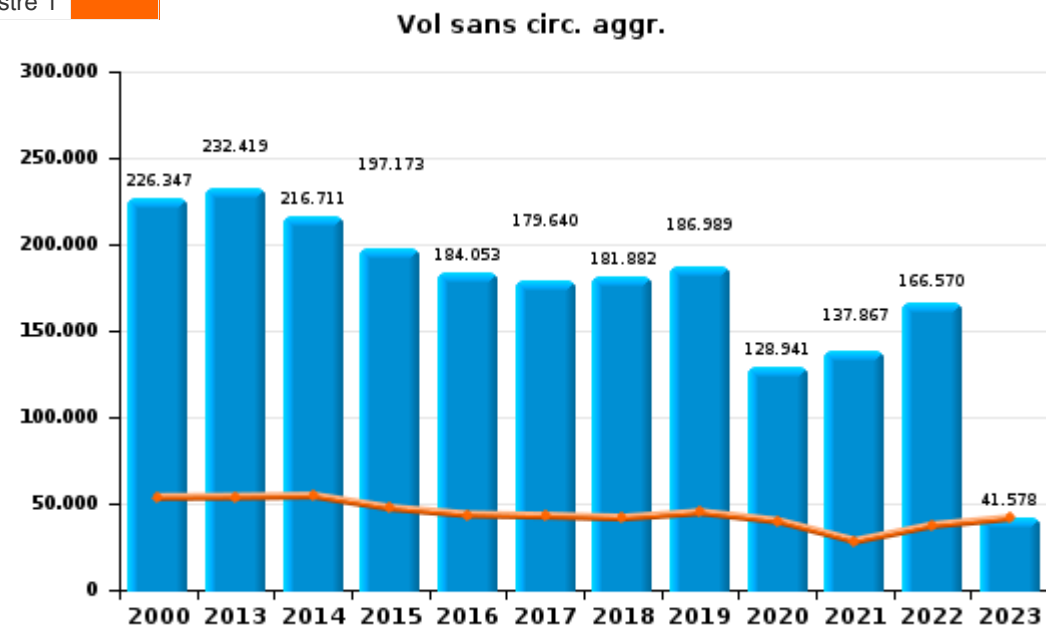
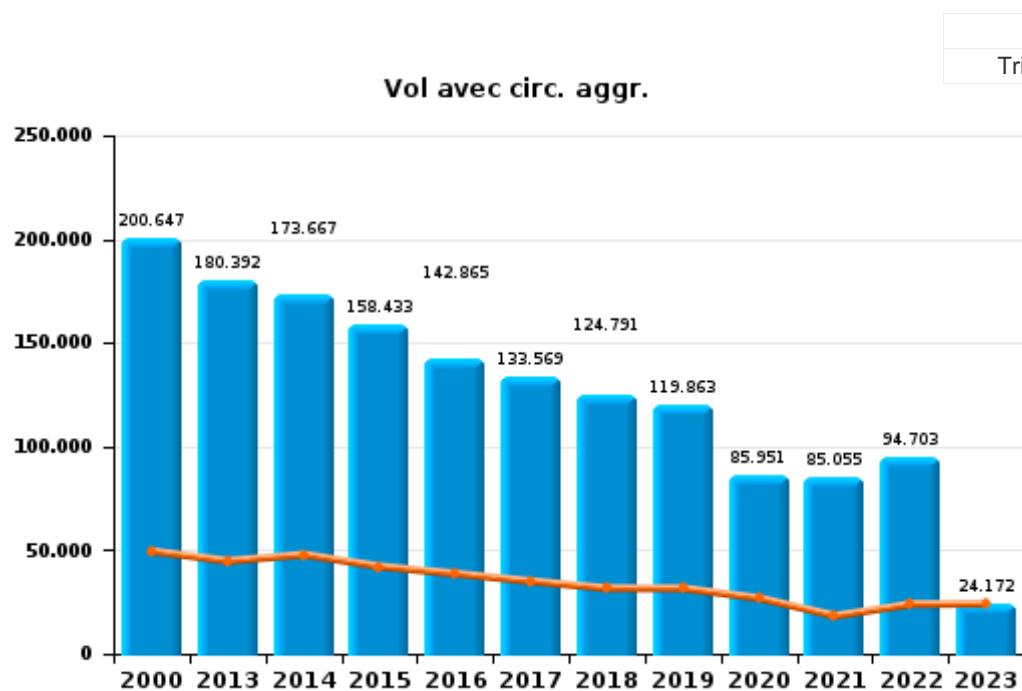


	2000	2013	2014	2015	2016	2017	2018	2019	2020	2021	2022	2023
Vol et extorsion	490.791	417.515	394.859	360.146	331.352	317.408	311.343	311.611	218.718	226.871	266.475	67.048
Dégradation de la propriété	104.581	100.029	96.628	89.817	83.647	81.792	79.846	78.079	66.999	70.267	71.990	16.611
Infr. contre l'intégrité physique	64.669	80.392	81.151	78.945	79.241	79.454	82.014	82.755	72.424	76.689	85.310	19.347
Drogues	50.328	48.452	55.132	52.658	55.580	58.255	59.785	63.745	61.860	56.539	57.296	14.052
Fraude	65.333	43.060	42.864	43.745	42.549	43.604	49.681	57.325	67.267	69.871	73.448	17.097
Infr. contre autres valeurs morales et sentiments	16.470	38.908	39.692	37.670	36.804	36.272	37.702	39.405	38.913	39.895	40.627	10.283
Infr. contre la sécurité publique	39.524	36.064	36.385	35.614	33.754	33.356	34.465	35.391	34.096	34.408	35.119	8.828
Législation sur les étrangers	14.167	36.983	34.777	32.256	33.775	36.583	38.473	40.262	34.573	36.081	34.673	9.954
Criminalité informatique	4	18.057	17.037	18.074	20.833	21.605	25.647	35.101	44.784	48.776	59.927	14.995
Registre de population	12.436	34.872	34.437	31.811	32.167	32.449	30.040	29.507	25.974	25.168	26.480	6.878
Santé publique	768	1.453	1.284	983	914	1.220	978	876	191.909	67.674	2.310	250
Infr. contre la foi publique	25.358	19.834	19.508	20.839	19.128	18.005	17.151	17.805	16.370	17.228	16.400	3.879
Ivresse et alcool	10.009	19.966	19.799	19.152	19.484	19.437	19.261	20.273	16.040	16.335	20.306	4.421
Armes et explosifs	9.466	17.060	17.138	17.755	17.609	17.018	20.382	20.008	16.378	15.827	15.532	3.906
Protection de la jeunesse	3.341	12.737	12.958	13.492	14.853	15.578	16.061	16.815	15.825	17.144	18.278	4.825
Infr. contre les moeurs	11.011	11.567	11.883	11.505	12.535	13.663	13.903	15.575	15.617	16.701	15.312	3.489
Environnement	18.951	13.675	12.919	12.441	12.180	11.677	11.132	11.222	12.210	11.467	11.232	2.675
Infr. contre la famille	19.379	14.628	14.360	12.080	11.457	10.834	10.774	10.879	10.135	10.070	10.362	2.393
Infr. contre l'autorité publique	8.806	9.061	9.027	8.230	8.463	8.344	8.547	8.503	9.302	8.329	7.883	1.810
Autres lois spéciales	4.879	1.559	2.409	3.479	5.494	5.278	4.503	5.464	7.291	3.986	4.631	1.331
Code pénal social	460	3.466	4.187	4.128	4.687	5.217	5.515	5.286	4.760	4.378	4.355	1.162
Protection de la personne	4.316	2.451	2.775	2.821	3.142	3.246	3.467	3.666	3.669	3.236	3.318	816
Infr. relative au statut juridique de l'enfant	2.103	3.456	3.681	3.362	3.172	3.109	3.266	3.189	2.904	3.084	2.938	709
Carte d'identité	3.342	2.175	1.857	1.634	1.310	1.358	1.261	1.145	1.877	1.081	776	158
Protection des revenus publics	851	1.975	2.159	1.563	1.754	1.807	1.948	1.397	1.118	1.048	955	299
Contravention Code pénal	13.696	965	619	378	261	199	142	107	92	87	78	19
Infr. contre la liberté individuelle	892	1.412	1.430	1.481	1.532	1.526	1.481	1.540	1.387	1.393	1.535	355
Travail	2.068	1.735	1.597	1.393	1.277	1.165	1.099	1.093	1.030	1.014	958	201
Législation économique	356	945	1.146	1.127	1.221	1.374	1.289	1.561	1.171	1.081	1.147	356
Pratiques commerciales	1.911	1.115	863	807	943	879	872	626	591	518	670	200
Hormones et dopage	96	459	462	469	586	543	525	517	365	312	290	68
Loi du football	117	298	342	368	354	234	354	497	158	503	712	201
Traite des êtres humains	2	414	377	358	423	375	394	378	312	351	366	103
Exercice illégal de l'autorité publique	484	319	344	292	281	291	247	264	256	329	285	63
Infr. contre la Sécurité de l'Etat	21	115	254	429	551	348	194	126	125	98	79	28
Sécurité privée	487	224	204	167	191	193	153	138	48	41	101	34
Marchand de sommeil		182	244	148	164	207	147	203	162	178	178	36
Autres infractions Code pénal		152	172	126	125	131	119	175	106	82	80	25
Législation sur les élections	553	7	468				61	16				
Code pénal militaire et milice	56	49	52	43	48	27	32	41	28	43	56	10
Provocation crime ou délits									103	125	74	17
Exploitation de la mendicité		16	27	21	28	23	18	7	11	7	6	
Protection physique matières radioactives												1
<b>Sous-total</b>	<b>1.002.082</b>	<b>997.802</b>	<b>977.507</b>	<b>921.807</b>	<b>893.869</b>	<b>884.084</b>	<b>894.272</b>	<b>922.573</b>	<b>996.958</b>	<b>888.315</b>	<b>892.548</b>	<b>218.933</b>
<b>Contravention règlement policier local</b>	<b>778</b>	<b>49.914</b>	<b>45.886</b>	<b>45.205</b>	<b>53.409</b>	<b>60.156</b>	<b>62.848</b>	<b>65.012</b>	<b>73.488</b>	<b>58.105</b>	<b>62.756</b>	<b>15.885</b>
<b>Sous-total</b>	<b>778</b>	<b>49.914</b>	<b>45.886</b>	<b>45.205</b>	<b>53.409</b>	<b>60.156</b>	<b>62.848</b>	<b>65.012</b>	<b>73.488</b>	<b>58.105</b>	<b>62.756</b>	<b>15.885</b>
<b>Total</b>	<b>1.002.860</b>	<b>1.047.716</b>	<b>1.023.393</b>	<b>967.012</b>	<b>947.278</b>	<b>944.240</b>	<b>957.120</b>	<b>987.585</b>	<b>1.070.446</b>	<b>946.420</b>	<b>955.304</b>	<b>234.818</b>



I.1. Catégorie des infractions : Vol et extorsion (top 5 des infractions au niveau national 2022)

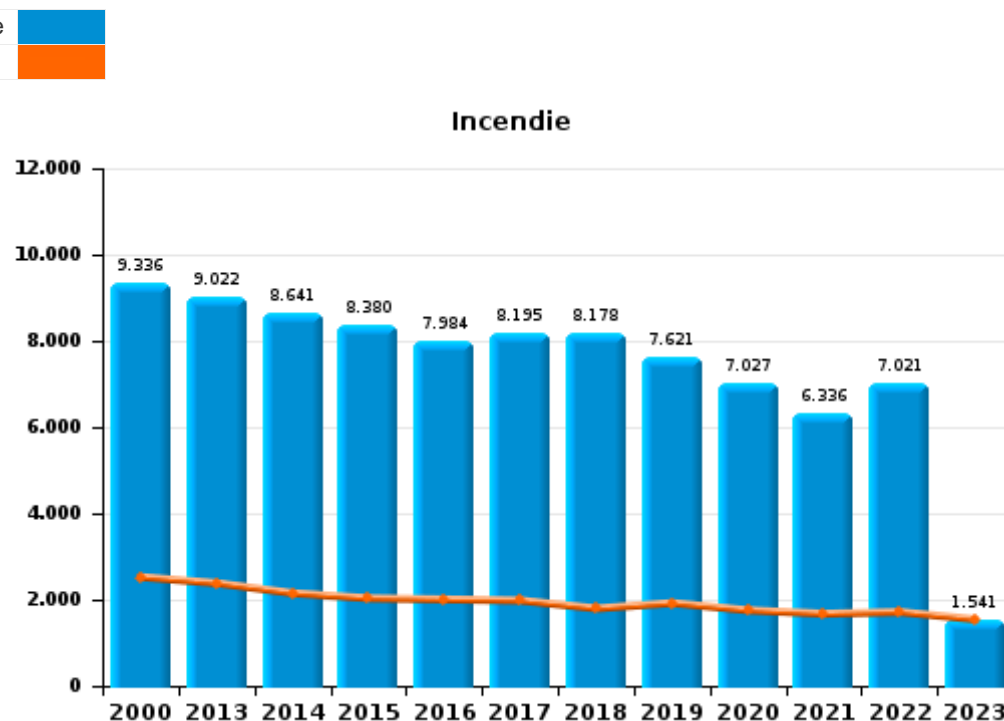
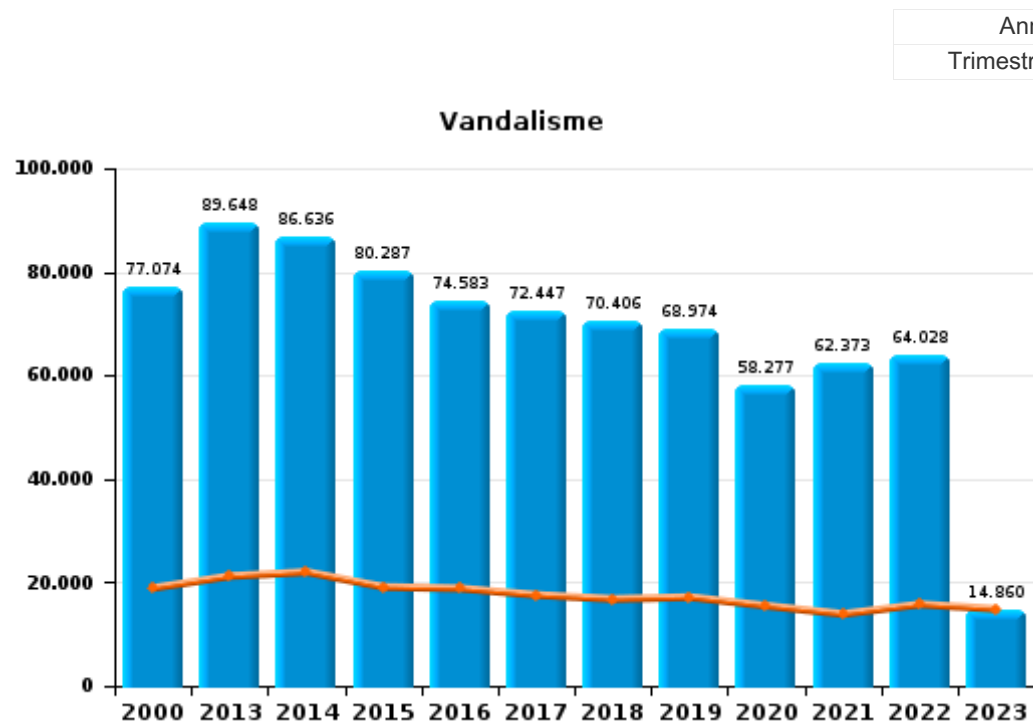
	2000	2013	2014	2015	2016	2017	2018	2019	2020	2021	2022	2023
<b>Vol sans circ. aggr.</b>	226.347	232.419	216.711	197.173	184.053	179.640	181.882	186.989	128.941	137.867	166.570	41.578
<b>Vol avec circ. aggr.</b>	200.647	180.392	173.667	158.433	142.865	133.569	124.791	119.863	85.951	85.055	94.703	24.172
<b>Vol non spécifié</b>	62.055	1.137	1.167	1.088	1.091	1.118	995	955	616	633	1.128	183
<b>Extorsion</b>	1.564	3.558	3.296	3.444	3.334	3.074	3.664	3.801	3.204	3.312	4.066	1.112
<b>Autres</b>	178	9	18	8	9	7	11	3	6	4	8	3
<b>Total</b>	<b>490.791</b>	<b>417.515</b>	<b>394.859</b>	<b>360.146</b>	<b>331.352</b>	<b>317.408</b>	<b>311.343</b>	<b>311.611</b>	<b>218.718</b>	<b>226.871</b>	<b>266.475</b>	<b>67.048</b>





I.2. Catégorie des infractions : Dégradation de la propriété (top 5 des infractions au niveau national 2022)

	2000	2013	2014	2015	2016	2017	2018	2019	2020	2021	2022	2023
<b>Vandalisme</b>	77.074	89.648	86.636	80.287	74.583	72.447	70.406	68.974	58.277	62.373	64.028	14.860
<b>Incendie volontaire</b>	3.876	4.423	4.660	4.349	4.228	4.461	4.223	4.030	3.702	3.404	3.738	857
<b>Incendie involontaire</b>	5.460	4.599	3.981	4.031	3.756	3.734	3.955	3.591	3.325	2.932	3.283	684
<b>Destruction, dénaturation, dégradation</b>	18.066	1.284	1.272	1.097	990	1.018	902	915	810	740	602	133
<b>Intrusion dans une zone portuaire</b>					29	98	333	517	826	760	258	48
<b>Destruction par explosion volontaire</b>	105	75	79	53	61	34	27	52	59	58	81	29
<b>Total</b>	<b>104.581</b>	<b>100.029</b>	<b>96.628</b>	<b>89.817</b>	<b>83.647</b>	<b>81.792</b>	<b>79.846</b>	<b>78.079</b>	<b>66.999</b>	<b>70.267</b>	<b>71.990</b>	<b>16.611</b>

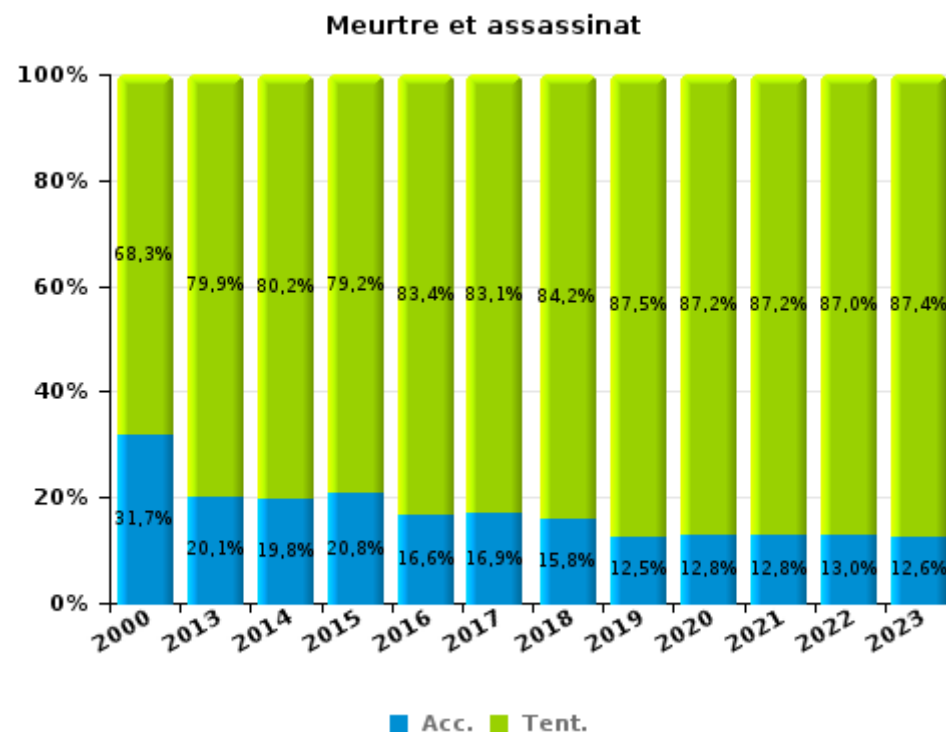
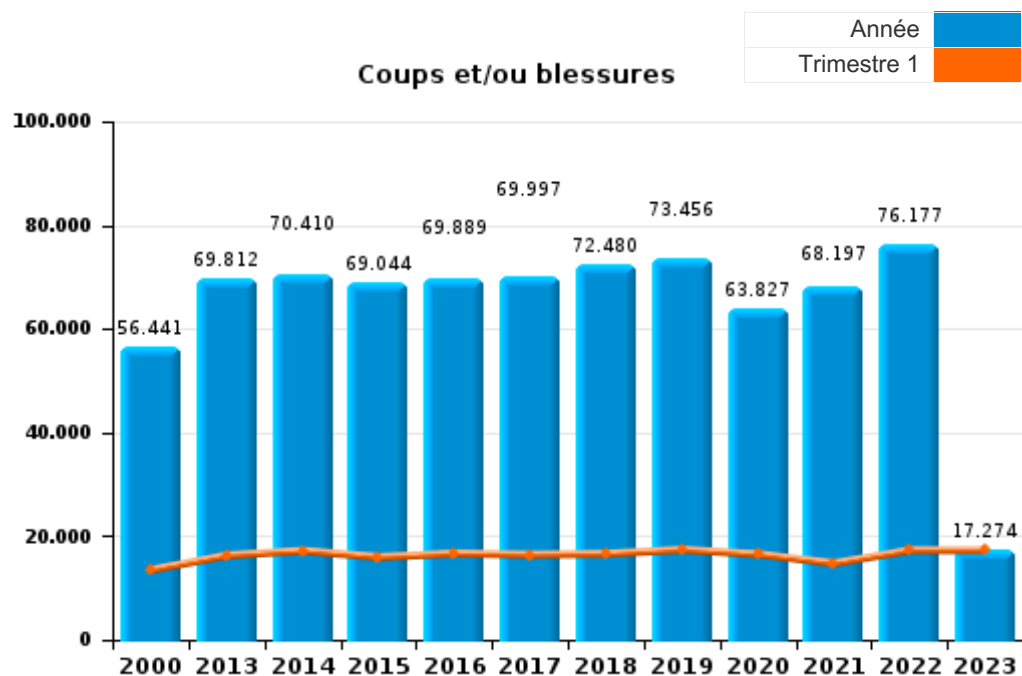


FPF/DGR/DRI/BIPOL - Statistiques policières de criminalité (date de clôture: 22/09/2023)  
 Les données pour les années 2001 jusqu'à 2012 ne sont plus publiées mais restent disponibles sur demande auprès du service BIPOL.  
 Les données pour 2023 ne concernent que le 1er trimestre.



I.3. Catégorie des infractions : Infr. contre l'intégrité physique (top 5 des infractions au niveau national 2022)

	2000	2013	2014	2015	2016	2017	2018	2019	2020	2021	2022	2023
<b>Coups et/ou blessures</b>	56.441	69.812	70.410	69.044	69.889	69.997	72.480	73.456	63.827	68.197	76.177	17.274
<b>Autres</b>	7.547	9.567	9.682	8.790	8.296	8.288	8.315	8.127	7.431	7.285	7.741	1.755
<b>Meurtre et assassinat</b>	681	1.013	1.059	1.111	1.056	1.169	1.219	1.172	1.166	1.207	1.392	318
<b>Total</b>	<b>64.669</b>	<b>80.392</b>	<b>81.151</b>	<b>78.945</b>	<b>79.241</b>	<b>79.454</b>	<b>82.014</b>	<b>82.755</b>	<b>72.424</b>	<b>76.689</b>	<b>85.310</b>	<b>19.347</b>

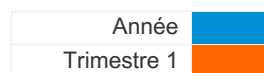


FPF/DGR/DRI/BIPOL - Statistiques policières de criminalité (date de clôture: 22/09/2023)  
 Les données pour les années 2001 jusqu'à 2012 ne sont plus publiées mais restent disponibles sur demande auprès du service BIPOL.  
 Les données pour 2023 ne concernent que le 1er trimestre.

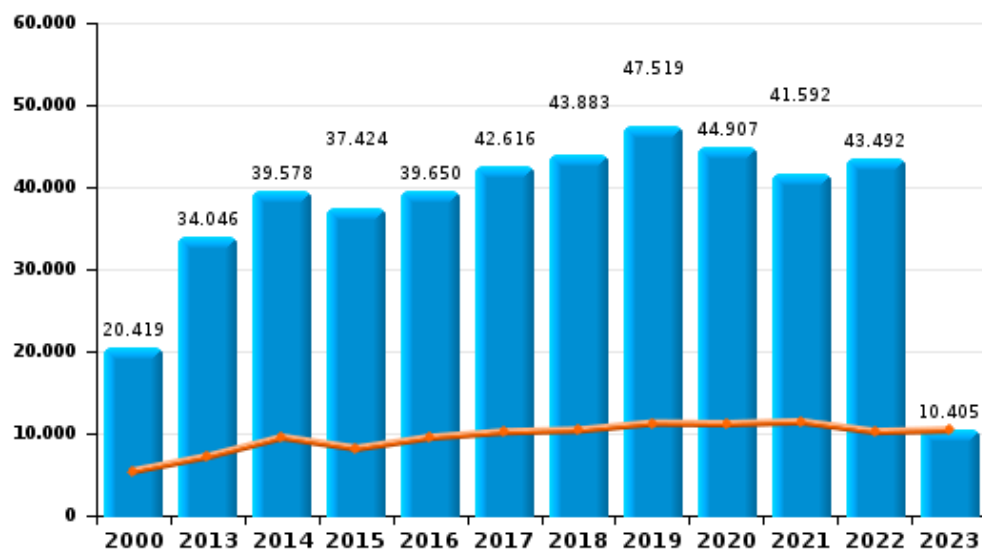


I.4. Catégorie des infractions : Drogues (top 5 des infractions au niveau national 2022)

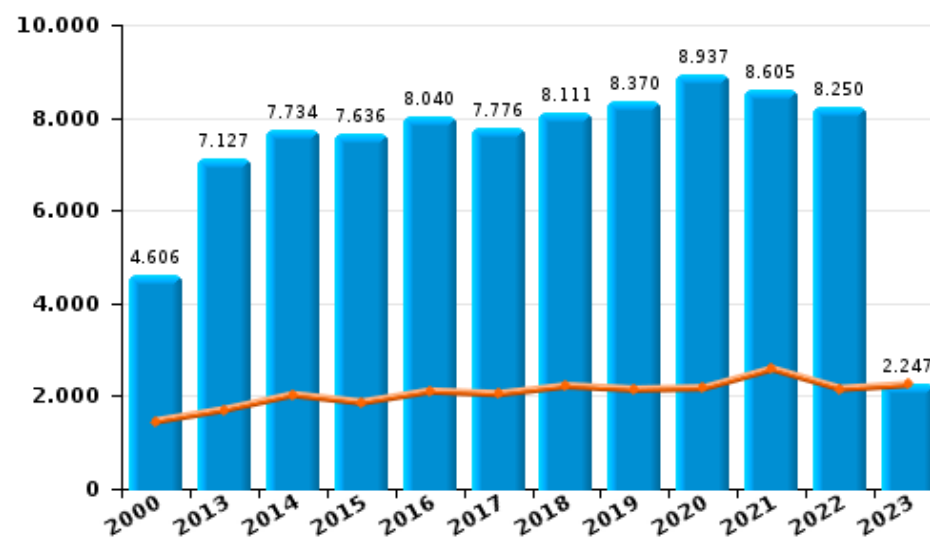
	2000	2013	2014	2015	2016	2017	2018	2019	2020	2021	2022	2023
Détention	20.419	34.046	39.578	37.424	39.650	42.616	43.883	47.519	44.907	41.592	43.492	10.405
Commerce	4.606	7.127	7.734	7.636	8.040	7.776	8.111	8.370	8.937	8.605	8.250	2.247
Importation et exportation	7.060	2.691	2.903	2.838	3.108	3.236	2.987	3.009	2.975	2.104	1.544	438
Usage	16.748	1.442	1.362	1.301	1.422	1.371	1.483	1.544	1.486	1.330	1.228	305
Fabrication	228	1.617	1.923	2.047	1.937	1.788	1.737	1.788	1.765	1.429	1.278	266
Autres	1.267	1.529	1.632	1.412	1.423	1.468	1.584	1.515	1.790	1.479	1.504	391
<b>Total</b>	<b>50.328</b>	<b>48.452</b>	<b>55.132</b>	<b>52.658</b>	<b>55.580</b>	<b>58.255</b>	<b>59.785</b>	<b>63.745</b>	<b>61.860</b>	<b>56.539</b>	<b>57.296</b>	<b>14.052</b>



Détention



Commerce





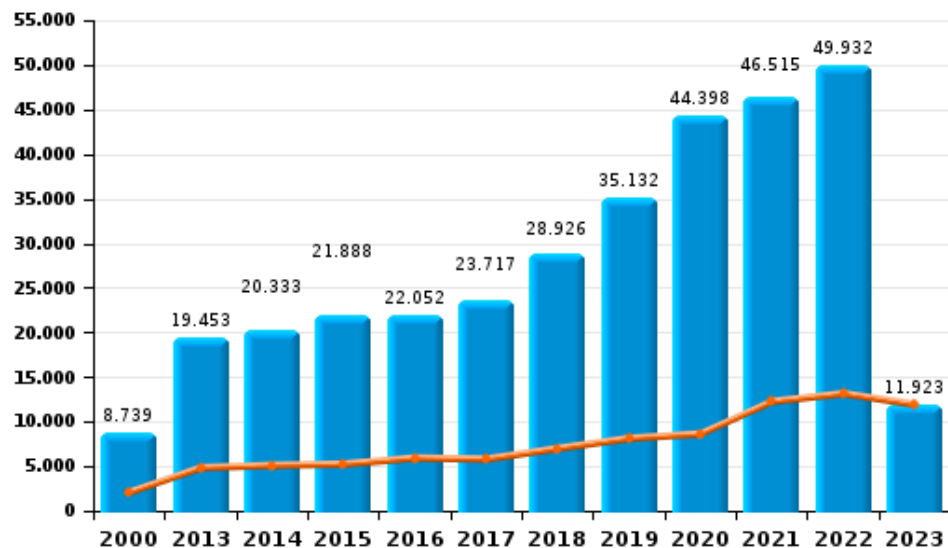


I.5. Catégorie des infractions : Fraude (top 5 des infractions au niveau national 2022)

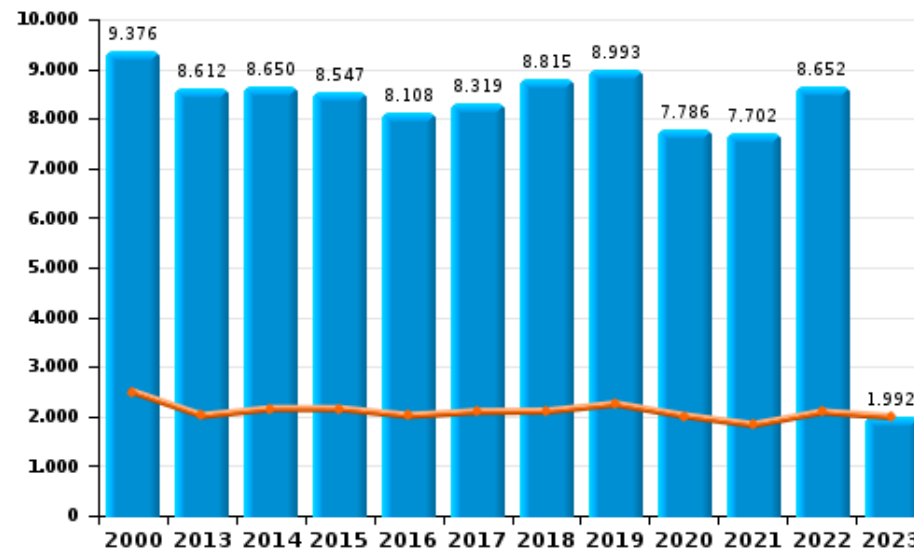
	2000	2013	2014	2015	2016	2017	2018	2019	2020	2021	2022	2023
Escroquerie	8.739	19.453	20.333	21.888	22.052	23.717	28.926	35.132	44.398	46.515	49.932	11.923
Abus de confiance et infr. apparentées	9.376	8.612	8.650	8.547	8.108	8.319	8.815	8.993	7.786	7.702	8.652	1.992
Détournement et destruction frauduleuse	33.185	6.251	6.201	5.885	4.902	4.319	4.490	4.595	4.111	4.595	4.942	1.206
Fraudes: Autres	4.456	1.660	1.560	1.612	1.576	1.575	2.036	2.937	6.593	6.909	4.864	835
Recel	3.879	2.930	2.683	2.555	2.509	2.540	2.476	2.717	2.494	2.346	2.570	614
Grivèlerie	5.561	2.805	2.165	2.032	1.984	1.869	1.852	1.764	1.087	1.039	1.404	312
Infr. liées à l'insolvabilité	137	1.349	1.272	1.226	1.418	1.265	1.086	1.187	798	765	1.084	215
<b>Total</b>	<b>65.333</b>	<b>43.060</b>	<b>42.864</b>	<b>43.745</b>	<b>42.549</b>	<b>43.604</b>	<b>49.681</b>	<b>57.325</b>	<b>67.267</b>	<b>69.871</b>	<b>73.448</b>	<b>17.097</b>

Année ■  
Trimestre 1 ■

Escroquerie



Abus de confiance et infr. apparentées



PPF/DGR/DRI/BIPOL - Statistiques policières de criminalité (date de clôture: 22/09/2023)  
 Les données pour les années 2001 jusqu'à 2012 ne sont plus publiées mais restent disponibles sur demande auprès du service BIPOL.  
 Les données pour 2023 ne concernent que le 1er trimestre.

# ***STATISTIQUES POLICIERES DE CRIMINALITE***

---

**BELGIQUE**

***PARTIE II : FIGURES CRIMINELLES / PHENOMENES***



**FC Vol moyen de transport**

	2000	2013	2014	2015	2016	2017	2018	2019	2020	2021	2022	2023
<b>Vol de voiture</b>	40.801	10.889	10.610	10.155	8.959	8.589	7.702	6.877	5.034	4.795	5.368	1.302
<b>Vol de moto</b>	1.596	1.669	1.523	1.274	1.144	1.107	948	1.066	717	701	912	145
<b>Carjacking</b>	1.749	450	367	383	331	322	284	273	179	219	237	56
<b>Homejacking</b>	278	88	99	61	87	82	68	56	37	46	43	14
<b>Vol dans les garages</b>	1.387	1.073	746	772	674	750	693	538	260	227	262	56
<b>Vol de vélomoteur</b>	11.748	3.242	3.657	3.519	3.186	2.977	2.365	2.426	1.896	2.146	2.632	550
<b>Vol de vélo</b>	35.921	34.096	35.482	34.557	34.217	33.327	31.388	31.352	24.736	26.821	30.691	6.427

**FC Cambriolage**

	2000	2013	2014	2015	2016	2017	2018	2019	2020	2021	2022	2023
<b>Cambriolage dans habitation</b>	75.125	75.478	72.717	67.149	56.562	53.534	52.496	48.901	34.822	34.553	40.459	9.924
<b>Cambriolage ds entreprise ou commerce</b>	27.204	18.921	17.567	16.011	13.914	13.838	11.797	11.094	7.700	7.096	7.800	2.170
<b>Cambriolage ds service public ou bâtiment administ</b>	8.351	5.713	6.349	5.717	5.547	5.310	4.673	4.110	3.108	2.507	2.678	736
<b>Vol au bélier</b>	223	166	185	161	101	91	106	78	32	15	26	9
<b>Cambriolage dans bâtiment (total)</b>	109.782	99.934	96.466	88.706	75.911	72.553	68.897	64.021	45.577	44.101	50.892	12.816



**FC Vol autre**

	2000	2013	2014	2015	2016	2017	2018	2019	2020	2021	2022	2023
Vol à main armée	7.885	4.413	4.053	4.052	3.583	3.418	3.040	2.981	2.319	2.391	2.367	662
Vol avec violence sans arme	20.304	18.483	17.875	18.347	16.930	15.630	15.541	15.385	11.190	11.487	13.752	3.272
Vol dans ou sur un véhicule	96.581	65.140	63.430	55.552	54.388	48.521	45.157	47.242	33.480	35.865	38.393	9.767
Sacjacking dans une voiture		756	458	609	623	326	246	221	84	67	68	8
Vol d'armes et explosifs	1.920	1.909	1.835	1.694	1.506	1.513	1.390	1.296	907	908	1.017	273
Steaming	1	178	154	141	126	106	75	76	66	44	58	27
Arrachage de sac à main	3.698	2.182	1.976	1.094	907	775	743	538	364	369	380	101
Vol à l'arraché	7.709	7.246	6.573	6.809	5.880	6.514	6.939	6.455	4.134	4.202	4.780	1.120
Vol à la tire	27.585	40.682	33.340	26.892	23.561	23.758	27.027	31.164	16.702	17.331	23.866	7.123
Vol à l'étalage	15.475	22.644	21.817	21.225	21.469	21.237	22.559	22.471	17.888	19.395	23.116	6.677
Vol par ruse	8.266	10.019	8.084	8.011	6.624	6.531	7.395	7.001	4.173	4.383	5.074	1.307
Vol de métaux	785	4.225	2.891	2.579	1.736	1.858	2.029	1.638	1.110	1.349	1.995	468
Vol sur les chantiers	3.782	4.281	3.813	3.298	3.049	2.915	2.982	2.771	2.457	2.369	2.777	685
Home-invasion		78	133	177	186	211	204	201	143	127	142	37
Vol d'animaux	994	1.023	934	865	780	786	724	674	573	511	512	102
Vol de cargaison	13	790	801	1.005	1.158	1.317	1.119	1.256	1.250	675	709	258

**Criminalité ICT**

	2000	2013	2014	2015	2016	2017	2018	2019	2020	2021	2022	2023
Fraude de cartes de paiements	1.050	9.324	8.043	8.430	9.903	9.854	9.505	11.811	9.110	10.526	13.311	3.558
Phishing		341	303	220	219	474	1.316	2.484	7.551	8.427	8.294	1.965
Ransomware					49	239	185	183	124	159	154	29
Shouldersurfing		942	758	748	1.097	1.443	1.273	1.477	611	355	353	185
Skimming		501	432	450	475	340	263	392	297	212	288	86



**FC Autre**

	2000	2013	2014	2015	2016	2017	2018	2019	2020	2021	2022	2023
<b>Violence contre les métiers d'intérêt général</b>	1.055	2.353	2.357	2.215	2.312	2.404	2.421	2.432	2.209	2.506	2.857	670
<b>Viol collectif</b>	173	233	205	194	226	222	229	229	200	241	195	33
<b>Graffiti</b>	402	4.099	4.345	4.029	3.345	2.988	2.305	2.409	2.447	2.957	2.892	636
<b>Dégradation de voiture</b>	12.032	44.817	42.483	38.998	35.774	34.676	34.252	33.619	26.835	27.995	28.416	6.693
<b>Rixe au couteau</b>	268	659	643	626	641	628	668	639	658	755	827	176

**PH Violence intrafamiliale (VIF)**

	2000	2013	2014	2015	2016	2017	2018	2019	2020	2021	2022	2023
<b>VIF: physique, dans le couple</b>	6.462	20.307	20.205	20.460	20.918	20.837	22.015	22.262	21.343	21.464	22.988	5.268
<b>VIF: physique, envers des descendants</b>	1.017	3.027	3.006	3.126	3.339	3.434	3.601	3.754	3.654	3.964	4.066	987
<b>VIF: physique, envers d'autres membres</b>	10.028	3.901	4.077	3.975	4.149	4.225	4.361	4.461	4.512	4.523	4.549	1.129
<b>VIF: sexuelle, dans le couple</b>	10	109	120	106	143	151	154	191	190	213	187	47
<b>VIF: sexuelle, envers des descendants</b>	641	667	583	558	688	587	579	644	734	659	292	16
<b>VIF: sexuelle, envers d'autres membres</b>	50	58	75	67	74	63	61	78	66	69	45	11
<b>VIF: psychique, dans le couple</b>	16.335	18.399	18.445	16.165	15.932	15.782	15.987	16.179	15.540	16.226	16.389	3.839
<b>VIF: psychique, envers des descendants</b>	55	256	263	370	747	796	822	918	1.014	1.162	1.205	296
<b>VIF: psychique, envers d'autres membres</b>	85	676	641	735	939	1.031	1.014	1.053	1.098	1.112	1.070	274
<b>VIF: économique, dans le couple</b>	186	1.336	1.430	1.427	1.410	1.426	1.450	1.467	1.375	1.410	1.431	348
<b>VIF: économique, envers des descendants</b>	610	105	101	119	151	158	169	145	175	179	153	38
<b>VIF: économique, envers d'autres membres</b>	7.070	2.998	2.964	2.644	2.112	2.070	1.983	1.888	1.489	1.417	1.551	389

**PH Hormones et dopage**

	2000	2013	2014	2015	2016	2017	2018	2019	2020	2021	2022	2023
<b>Dopage humain</b>	149	469	502	530	639	640	623	627	450	402	329	83
<b>Engraissement illégal</b>	72	73	74	75	72	62	78	72	79	227	66	12



**PH Drogues**

	2000	2013	2014	2015	2016	2017	2018	2019	2020	2021	2022	2023
Vente de cocaïne	84	1.213	1.233	1.382	1.638	1.664	1.893	1.976	2.109	2.230	2.408	683
Import-export de cocaïne	21	263	230	230	214	296	336	311	263	221	247	54
Production de drogues synthétiques		89	181	166	103	53	84	91	88	86	69	18
Import-export de drogues synthétiques	86	114	209	178	304	457	542	610	198	179	134	48
Vente de drogues synthétiques	178	1.185	1.419	1.289	1.288	1.190	1.272	1.312	1.254	1.143	1.109	281
Production de cannabis (culture)	25	807	856	854	879	849	811	822	864	679	533	103
Import-export de cannabis en grande quantité		64	71	48	54	40	52	47	54	69	54	19
Vente de cannabis en grande quantité		65	90	88	90	122	109	82	111	157	156	36
Import-export d'héroïne	23	186	135	108	100	153	114	71	95	106	77	19
Vente-traffic d'héroïne	72	708	709	671	692	538	516	484	561	656	532	152

**PH Trafic d'armes**

	2000	2013	2014	2015	2016	2017	2018	2019	2020	2021	2022	2023
Commerce et production d'arme à feu et mun.	58	221	188	323	250	255	259	258	201	196	173	34
Commerce et production d'arme non à feu	11	52	91	284	423	198	86	54	31	31	45	7

**PH Traite des êtres humains**

	2000	2013	2014	2015	2016	2017	2018	2019	2020	2021	2022	2023
TEH - exploitation économique	115	181	182	163	179	167	175	166	131	170	161	35
TEH - exploitation sexuelle	561	567	430	436	458	409	438	459	443	469	427	196



**PH Violence dans l'espace public**

	2000	2013	2014	2015	2016	2017	2018	2019	2020	2021	2022	2023
Violence physique (transport public)	1.550	1.948	1.837	1.769	1.772	1.785	1.842	1.799	1.547	1.869	2.048	580
Violence physique (voie publique)	19.710	25.629	26.529	25.243	25.412	25.663	26.421	26.411	22.089	24.041	27.229	5.520
Violence physique (autre endroit public)	1.438	1.495	1.563	1.458	1.485	1.433	1.555	1.557	1.459	1.756	1.682	320
Violence physique (endroit accessible au public)	11.764	10.702	10.487	10.337	10.090	9.893	10.146	10.326	6.323	6.895	9.944	2.359
Violence sexuelle (transport public)	239	345	328	266	371	367	411	447	385	534	548	127
Violence sexuelle (voie publique)	2.050	2.022	2.217	1.836	1.725	1.845	1.859	1.919	1.741	1.746	1.900	409
Violence sexuelle (autre endroit public)	515	529	493	429	458	500	494	499	564	589	514	58
Violence sexuelle (endroit accessible au public)	1.034	1.068	1.084	1.082	1.300	1.299	1.434	1.587	1.116	1.424	1.800	409
Violence psychique (transport public)	2.324	1.771	1.632	1.489	1.365	1.404	1.334	1.354	1.139	1.283	1.274	352
Violence psychique (voie publique)	14.477	17.792	18.509	17.046	16.570	16.925	17.371	17.520	17.411	16.694	17.626	3.997
Violence psychique (autre endroit public)	1.730	1.934	1.947	1.859	1.798	1.638	1.669	1.683	1.759	1.562	1.576	345
Violence psychique (endroit accessible au public)	9.555	7.778	8.053	8.317	7.854	7.562	7.762	7.958	6.125	5.981	6.791	1.774
Vol à main armée (transport public)	316	148	107	120	89	105	90	75	74	81	65	33
Vol à main armée (voie publique)	3.005	1.738	1.538	1.500	1.278	1.269	1.075	1.159	860	967	1.009	266
Vol à main armée (autre endroit public)	165	131	133	119	104	111	79	85	92	84	89	27
Vol à main armée (endroit accessible au public)	2.781	1.438	1.363	1.486	1.340	1.224	1.094	1.023	740	733	668	195
Vol avec violence sans arme (transport public)	1.350	1.518	1.225	1.196	827	849	859	883	811	849	878	342
Vol avec violence sans arme (voie publique)	11.993	10.913	10.419	10.808	9.894	9.167	8.576	8.457	5.397	5.674	6.393	1.416
Vol avec violence sans arme (autre endroit public)	532	522	523	548	518	461	437	471	375	384	384	81
Vol avec violence sans arme (endr. acces. au pub.)	3.009	2.589	2.487	2.452	2.501	2.273	2.173	2.183	1.508	1.506	1.913	487

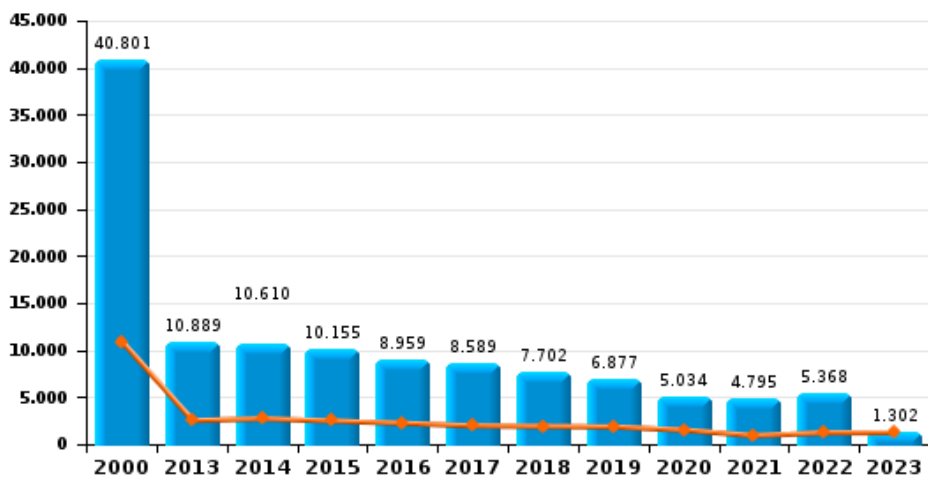
**PH Autre**

	2000	2013	2014	2015	2016	2017	2018	2019	2020	2021	2022	2023
Faux policiers	73	629	405	354	252	219	289	213	177	128	178	28
Terrorisme, extrémisme et radicalisme	3	218	402	613	801	518	354	278	272	223	204	88
Cyberharcèlement	2.313	6.060	8.392	8.213	7.911	7.688	7.880	8.027	7.921	8.471	8.484	2.178
Fraude à l'identité	6.694	7.675	8.444	9.267	9.015	8.849	9.196	10.042	10.657	10.922	10.975	2.654

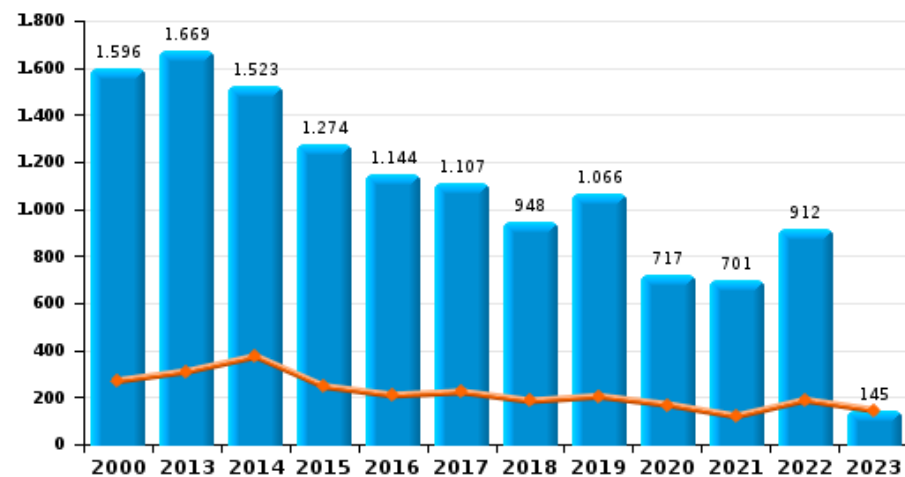


Année	■
Trimestre 1	■

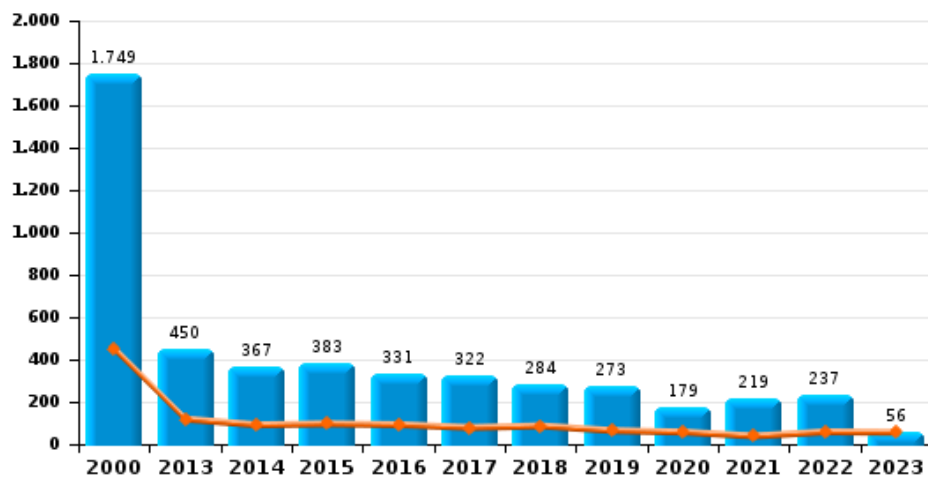
Vol de voiture



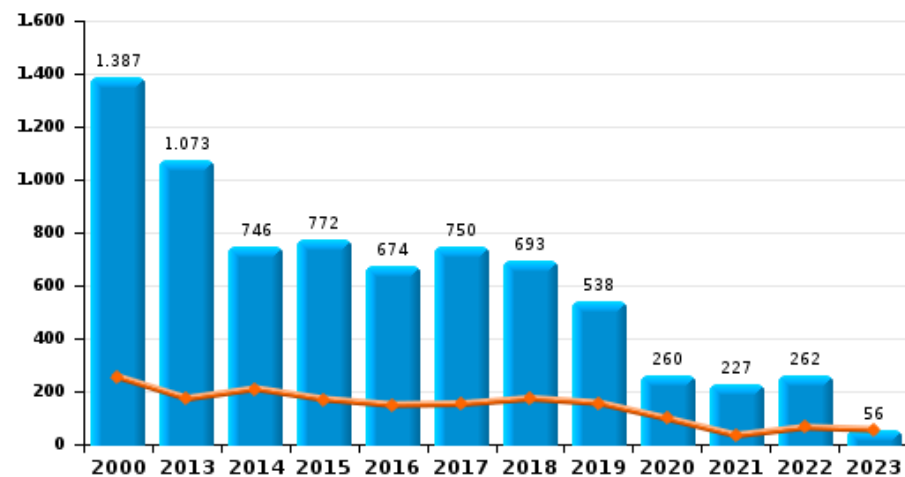
Vol de moto



Carjacking



Vol dans les garages

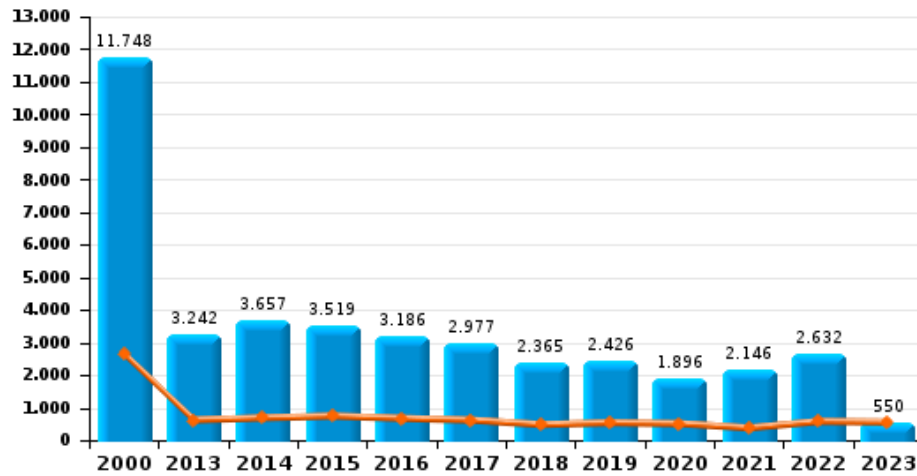




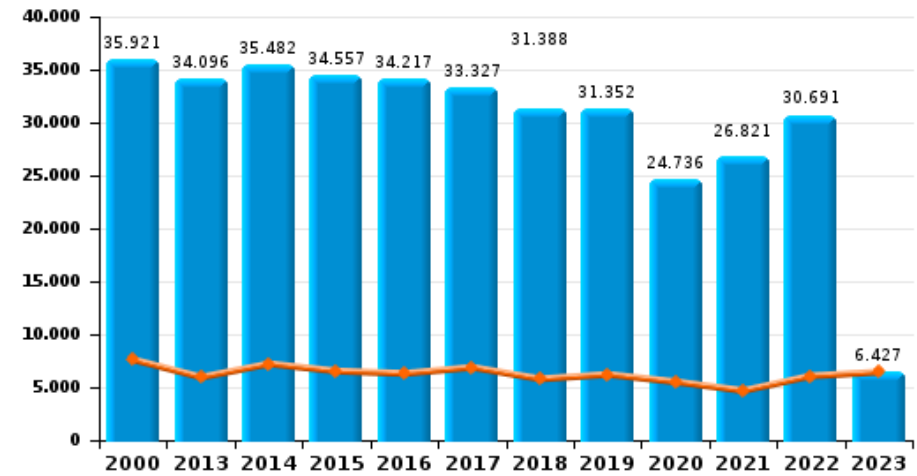


Année	<span style="color: blue;">■</span>
Trimestre 1	<span style="color: orange;">■</span>

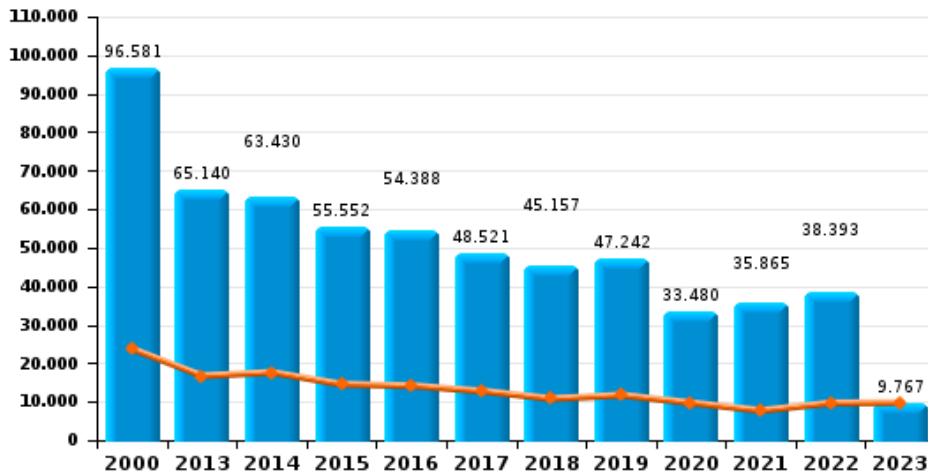
Vol de vélomoteur



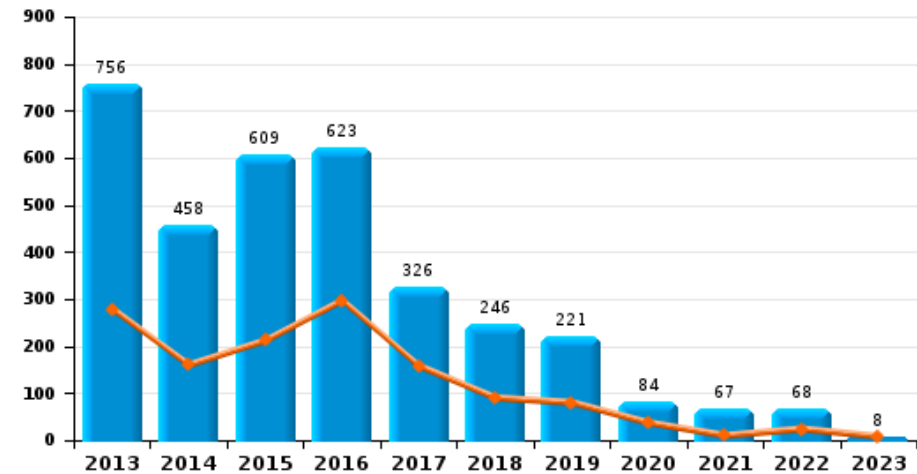
Vol de vélo

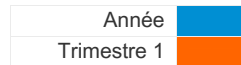


Vol dans ou sur un véhicule

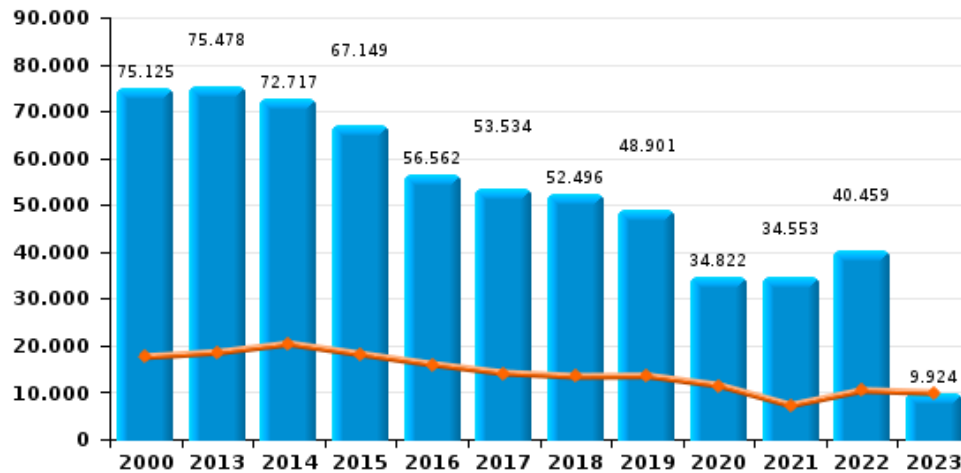


Sacjacking dans une voiture

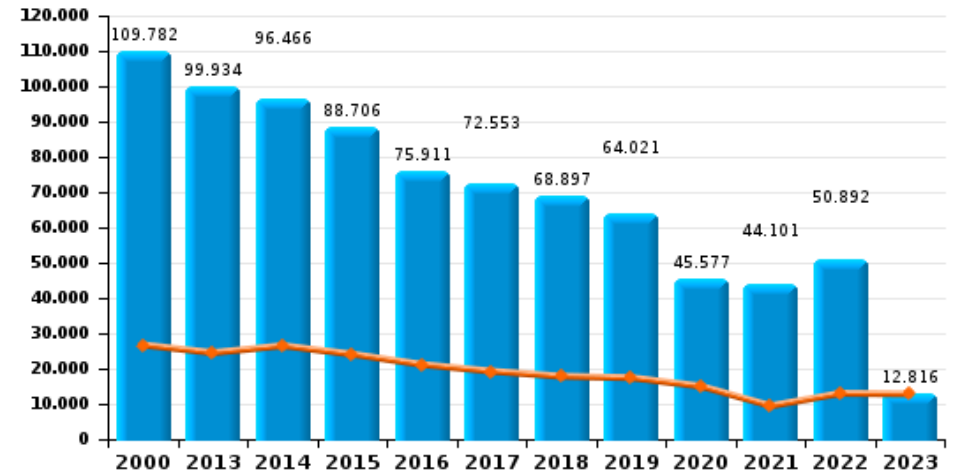




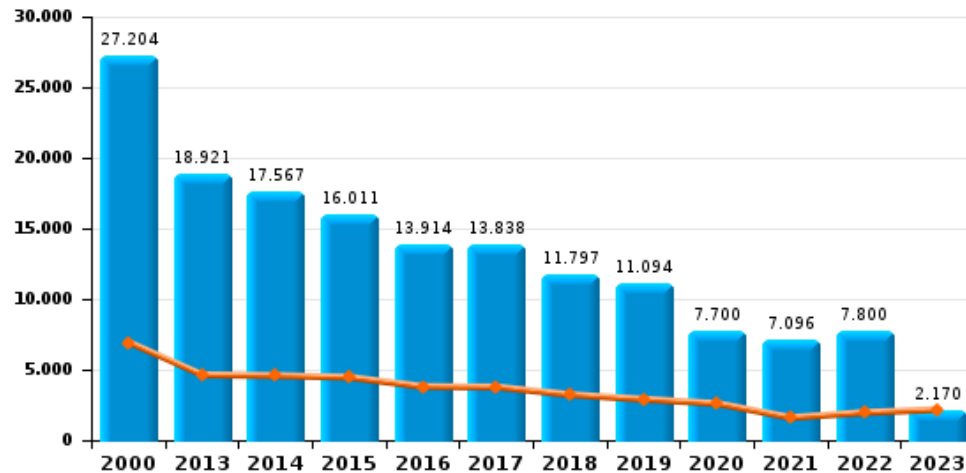
**Cambrilage dans habitation**



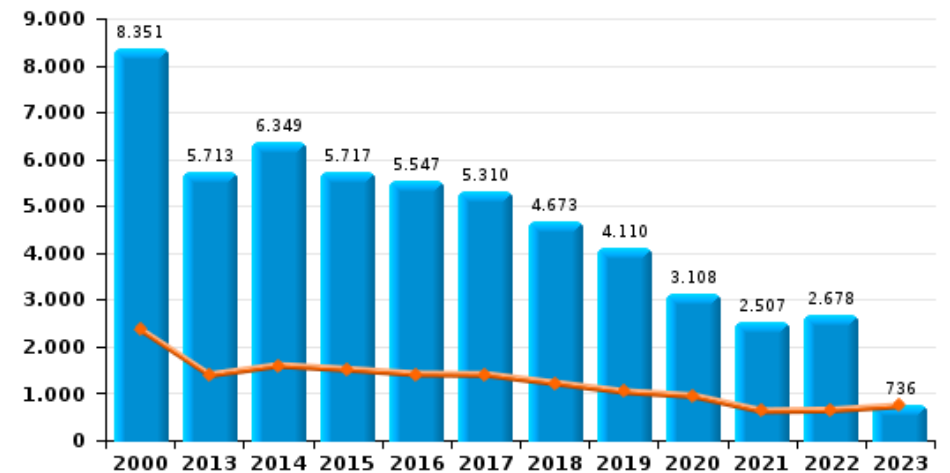
**Cambrilage dans bâtiment (total)**



**Cambrilage ds entreprise ou commerce**



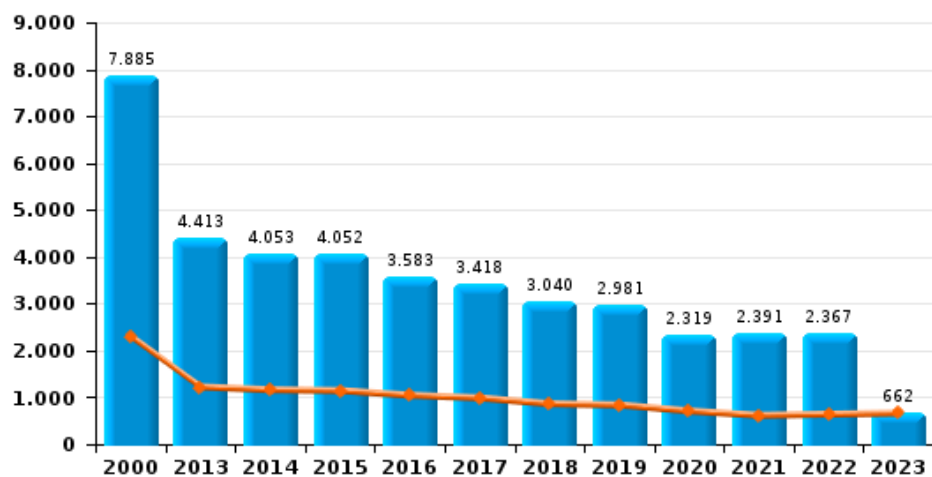
**Cambrilage ds service public ou bâtiment administ**



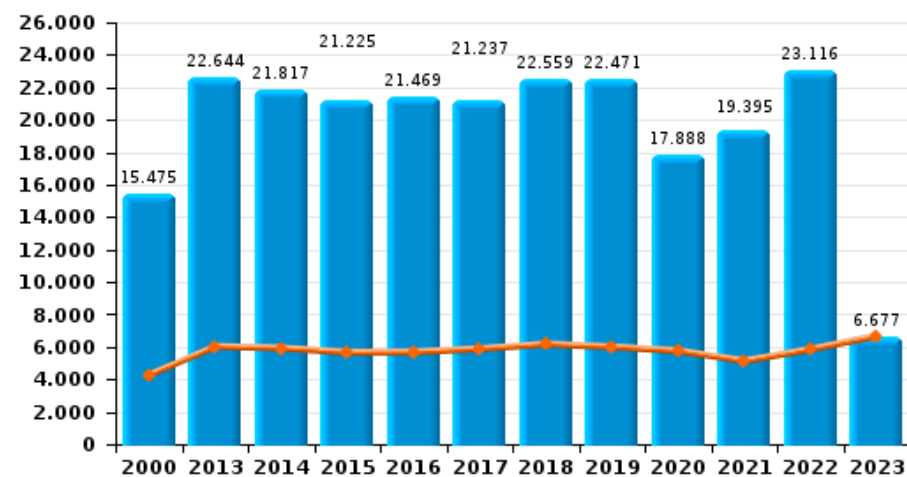


Année	<span style="color: blue;">■</span>
Trimestre 1	<span style="color: orange;">■</span>

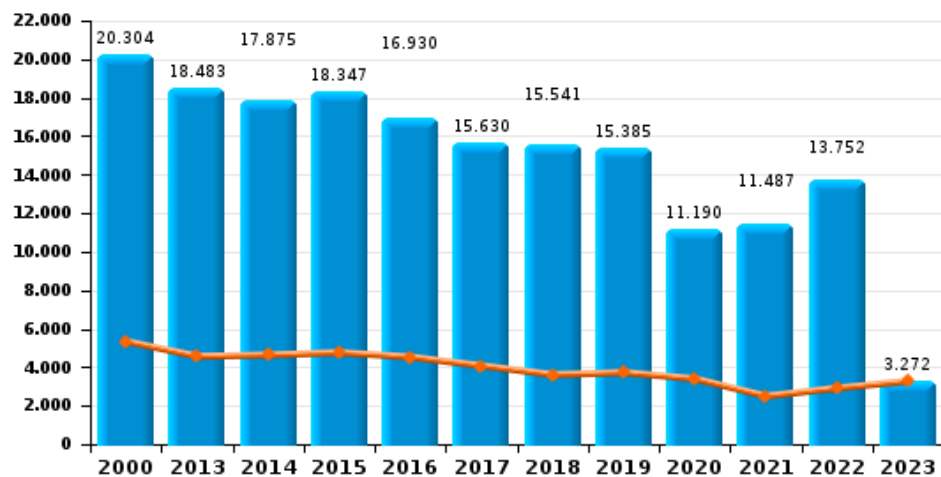
Vol à main armée



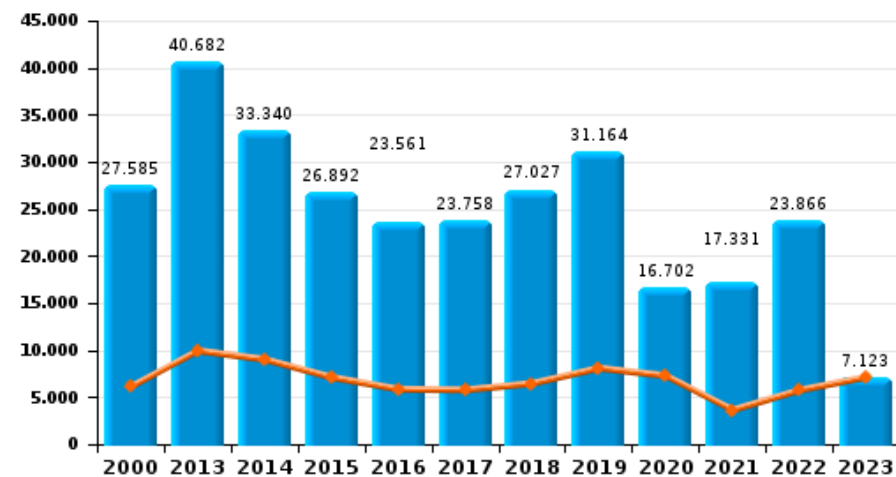
Vol à l'étalage



Vol avec violence sans arme



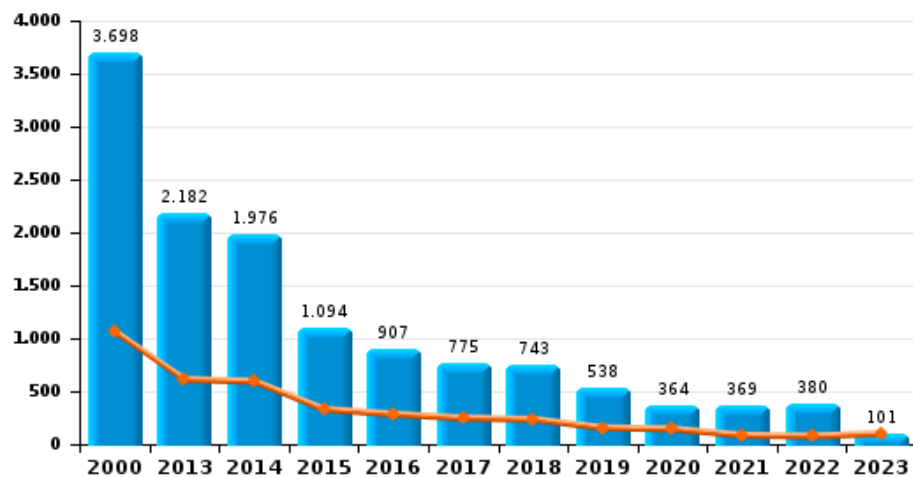
Vol à la tire



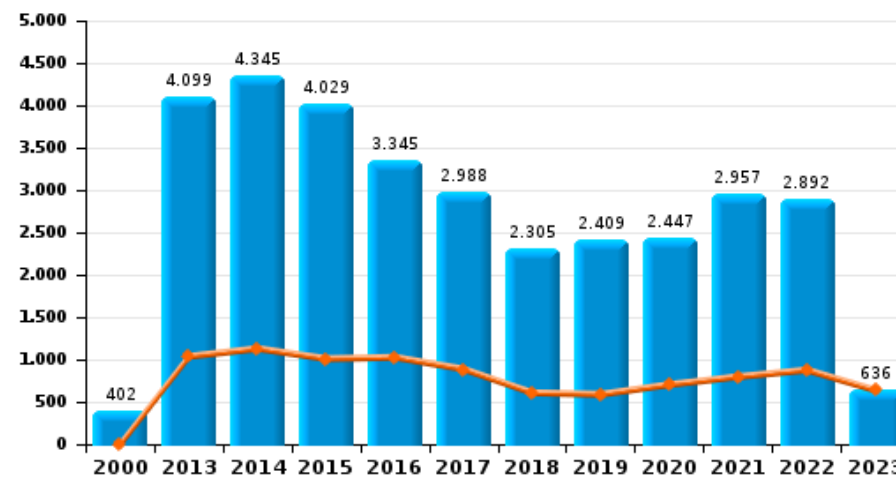


Année	<span style="color: blue;">■</span>
Trimestre 1	<span style="color: orange;">■</span>

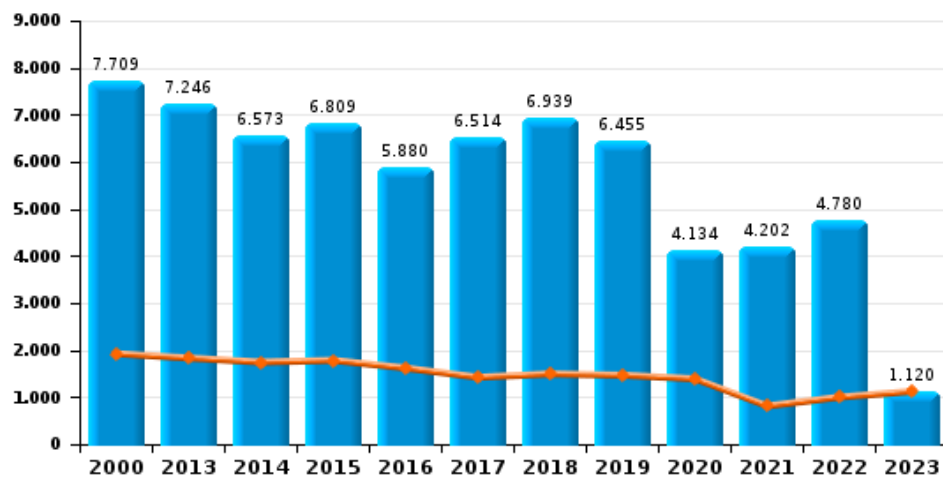
Arrachage de sac à main



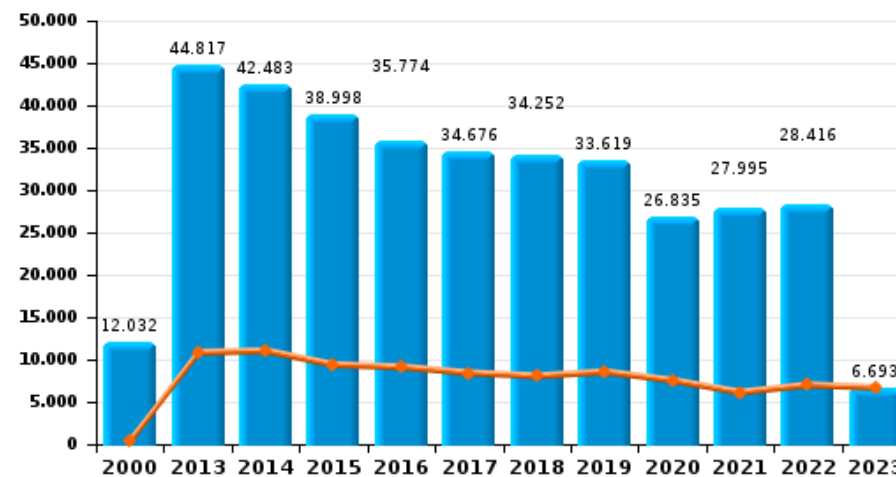
Graffiti



Vol à l'arraché



Dégradation de voiture





FC Vol moyen de transport

		2000	2013	2014	2015	2016	2017	2018	2019	2020	2021	2022	2023
Vol de voiture	Trim 1	10.910	2.591	2.770	2.535	2.300	2.021	1.958	1.904	1.571	979	1.282	1.302
	Trim 2	10.027	3.009	2.702	2.523	2.192	2.217	1.897	1.609	953	1.123	1.296	
	Trim 3	9.616	2.486	2.401	2.493	2.151	2.114	1.973	1.622	1.447	1.316	1.286	
	Trim 4	10.248	2.803	2.737	2.604	2.316	2.237	1.874	1.742	1.063	1.377	1.504	
	<b>Total</b>	<b>40.801</b>	<b>10.889</b>	<b>10.610</b>	<b>10.155</b>	<b>8.959</b>	<b>8.589</b>	<b>7.702</b>	<b>6.877</b>	<b>5.034</b>	<b>4.795</b>	<b>5.368</b>	<b>1.302</b>
Vol de moto	Trim 1	270	309	373	245	208	222	184	203	168	119	187	145
	Trim 2	429	506	420	366	357	317	304	278	183	184	270	
	Trim 3	510	508	410	408	334	325	264	261	210	227	247	
	Trim 4	387	346	320	255	245	243	196	324	156	171	208	
	<b>Total</b>	<b>1.596</b>	<b>1.669</b>	<b>1.523</b>	<b>1.274</b>	<b>1.144</b>	<b>1.107</b>	<b>948</b>	<b>1.066</b>	<b>717</b>	<b>701</b>	<b>912</b>	<b>145</b>
Carjacking	Trim 1	449	118	91	96	92	78	86	64	57	38	58	56
	Trim 2	426	116	87	93	81	84	71	62	28	41	46	
	Trim 3	383	93	94	86	79	76	69	64	52	47	73	
	Trim 4	491	123	95	108	79	84	58	83	42	93	60	
	<b>Total</b>	<b>1.749</b>	<b>450</b>	<b>367</b>	<b>383</b>	<b>331</b>	<b>322</b>	<b>284</b>	<b>273</b>	<b>179</b>	<b>219</b>	<b>237</b>	<b>56</b>
Homejacking	Trim 1	79	28	23	15	32	15	24	20	13	5	13	14
	Trim 2	78	20	36	18	19	24	18	18	7	7	4	
	Trim 3	62	15	16	13	10	20	16	11	9	14	14	
	Trim 4	59	25	24	15	26	23	10	7	8	20	12	
	<b>Total</b>	<b>278</b>	<b>88</b>	<b>99</b>	<b>61</b>	<b>87</b>	<b>82</b>	<b>68</b>	<b>56</b>	<b>37</b>	<b>46</b>	<b>43</b>	<b>14</b>
Vol dans les garages	Trim 1	254	173	210	170	149	153	173	156	97	34	64	56
	Trim 2	294	338	183	159	186	195	156	114	42	55	51	
	Trim 3	372	278	162	240	155	198	209	117	68	73	66	
	Trim 4	467	284	191	203	184	204	155	151	53	65	81	
	<b>Total</b>	<b>1.387</b>	<b>1.073</b>	<b>746</b>	<b>772</b>	<b>674</b>	<b>750</b>	<b>693</b>	<b>538</b>	<b>260</b>	<b>227</b>	<b>262</b>	<b>56</b>



**FC Vol moyen de transport**

		2000	2013	2014	2015	2016	2017	2018	2019	2020	2021	2022	2023
Vol de vélomoteur	Trim 1	2.636	616	680	735	666	611	474	530	502	371	572	550
	Trim 2	3.021	854	1.004	915	910	838	652	685	438	537	724	
	Trim 3	3.112	1.001	1.019	1.002	869	805	659	665	539	655	632	
	Trim 4	2.979	771	954	867	741	723	580	546	417	583	704	
<b>Total</b>		<b>11.748</b>	<b>3.242</b>	<b>3.657</b>	<b>3.519</b>	<b>3.186</b>	<b>2.977</b>	<b>2.365</b>	<b>2.426</b>	<b>1.896</b>	<b>2.146</b>	<b>2.632</b>	<b>550</b>

Vol de vélo	Trim 1	7.587	5.940	7.205	6.517	6.298	6.871	5.776	6.201	5.505	4.669	6.067	6.427
	Trim 2	9.503	8.786	9.309	8.902	8.801	9.418	8.371	8.108	5.613	6.198	7.757	
	Trim 3	10.510	11.249	10.345	10.343	10.347	9.372	9.385	9.577	7.815	8.396	8.828	
	Trim 4	8.321	8.121	8.623	8.795	8.771	7.666	7.856	7.466	5.803	7.558	8.039	
<b>Total</b>		<b>35.921</b>	<b>34.096</b>	<b>35.482</b>	<b>34.557</b>	<b>34.217</b>	<b>33.327</b>	<b>31.388</b>	<b>31.352</b>	<b>24.736</b>	<b>26.821</b>	<b>30.691</b>	<b>6.427</b>

**FC Cambriolage**

		2000	2013	2014	2015	2016	2017	2018	2019	2020	2021	2022	2023
Cambriolage dans habitation	Trim 1	17.580	18.514	20.343	18.131	15.968	14.105	13.382	13.486	11.469	7.225	10.387	9.924
	Trim 2	16.320	18.397	15.830	14.711	11.808	11.824	10.330	10.302	5.812	6.483	8.266	
	Trim 3	18.569	16.841	16.021	14.932	12.276	12.188	11.645	10.590	8.272	8.803	9.311	
	Trim 4	22.656	21.726	20.523	19.375	16.510	15.417	17.139	14.523	9.269	12.042	12.495	
<b>Total</b>		<b>75.125</b>	<b>75.478</b>	<b>72.717</b>	<b>67.149</b>	<b>56.562</b>	<b>53.534</b>	<b>52.496</b>	<b>48.901</b>	<b>34.822</b>	<b>34.553</b>	<b>40.459</b>	<b>9.924</b>

Cambriolage ds entreprise ou commerce	Trim 1	6.936	4.629	4.566	4.453	3.791	3.763	3.218	2.897	2.591	1.594	1.959	2.170
	Trim 2	6.591	4.928	4.576	3.988	3.563	3.453	2.851	2.567	1.572	1.456	1.871	
	Trim 3	6.791	4.369	3.888	3.578	3.018	3.122	2.804	2.639	1.955	1.953	1.951	
	Trim 4	6.886	4.995	4.537	3.992	3.542	3.500	2.924	2.991	1.582	2.093	2.019	
<b>Total</b>		<b>27.204</b>	<b>18.921</b>	<b>17.567</b>	<b>16.011</b>	<b>13.914</b>	<b>13.838</b>	<b>11.797</b>	<b>11.094</b>	<b>7.700</b>	<b>7.096</b>	<b>7.800</b>	<b>2.170</b>



FC Cambriolage

		2000	2013	2014	2015	2016	2017	2018	2019	2020	2021	2022	2023
Cambriolage ds service public ou bâtiment administ	Trim 1	2.361	1.394	1.596	1.512	1.412	1.401	1.218	1.037	946	624	643	736
	Trim 2	2.104	1.538	1.669	1.572	1.559	1.409	1.215	1.058	766	620	702	
	Trim 3	1.870	1.308	1.435	1.210	1.192	1.265	1.044	955	734	632	653	
	Trim 4	2.016	1.473	1.649	1.423	1.384	1.235	1.196	1.060	662	631	680	
<b>Total</b>		<b>8.351</b>	<b>5.713</b>	<b>6.349</b>	<b>5.717</b>	<b>5.547</b>	<b>5.310</b>	<b>4.673</b>	<b>4.110</b>	<b>3.108</b>	<b>2.507</b>	<b>2.678</b>	<b>736</b>

Vol au bélier	Trim 1	66	31	37	46	39	26	31	23	7	5	8	9
	Trim 2	68	59	36	55	21	25	50	28	4	3	1	
	Trim 3	44	37	47	27	20	7	12	14	8	1	10	
	Trim 4	45	39	65	33	21	33	13	13	13	6	7	
<b>Total</b>		<b>223</b>	<b>166</b>	<b>185</b>	<b>161</b>	<b>101</b>	<b>91</b>	<b>106</b>	<b>78</b>	<b>32</b>	<b>15</b>	<b>26</b>	<b>9</b>

Cambriolage dans bâtiment (total)	Trim 1	26.675	24.494	26.465	24.059	21.138	19.233	17.800	17.397	14.994	9.433	12.974	12.816
	Trim 2	24.790	24.814	22.028	20.224	16.899	16.652	14.376	13.911	8.138	8.547	10.825	
	Trim 3	27.005	22.467	21.304	19.679	16.470	16.555	15.481	14.169	10.950	11.374	11.909	
	Trim 4	31.312	28.159	26.669	24.744	21.404	20.113	21.240	18.544	11.495	14.747	15.184	
<b>Total</b>		<b>109.782</b>	<b>99.934</b>	<b>96.466</b>	<b>88.706</b>	<b>75.911</b>	<b>72.553</b>	<b>68.897</b>	<b>64.021</b>	<b>45.577</b>	<b>44.101</b>	<b>50.892</b>	<b>12.816</b>

FC Vol autre

		2000	2013	2014	2015	2016	2017	2018	2019	2020	2021	2022	2023
Vol à main armée	Trim 1	2.303	1.222	1.160	1.143	1.043	986	861	836	708	614	639	662
	Trim 2	1.839	1.034	902	960	735	806	651	689	389	495	559	
	Trim 3	1.727	939	875	917	743	687	657	609	613	621	538	
	Trim 4	2.016	1.218	1.116	1.032	1.062	939	871	847	609	661	631	
<b>Total</b>		<b>7.885</b>	<b>4.413</b>	<b>4.053</b>	<b>4.052</b>	<b>3.583</b>	<b>3.418</b>	<b>3.040</b>	<b>2.981</b>	<b>2.319</b>	<b>2.391</b>	<b>2.367</b>	<b>662</b>



FC Vol autre

		2000	2013	2014	2015	2016	2017	2018	2019	2020	2021	2022	2023
Vol avec violence sans arme	Trim 1	5.332	4.563	4.630	4.752	4.525	4.068	3.606	3.718	3.391	2.492	2.910	3.272
	Trim 2	4.876	4.722	4.440	4.513	4.225	4.040	3.817	3.958	2.268	2.681	3.240	
	Trim 3	4.491	4.352	4.029	4.198	4.113	3.779	4.127	3.793	2.984	3.282	4.017	
	Trim 4	5.605	4.846	4.776	4.884	4.067	3.743	3.991	3.916	2.547	3.032	3.585	
	<b>Total</b>	<b>20.304</b>	<b>18.483</b>	<b>17.875</b>	<b>18.347</b>	<b>16.930</b>	<b>15.630</b>	<b>15.541</b>	<b>15.385</b>	<b>11.190</b>	<b>11.487</b>	<b>13.752</b>	<b>3.272</b>
Vol dans ou sur un véhicule	Trim 1	23.672	16.719	17.599	14.510	14.134	12.756	10.776	11.691	9.683	7.691	9.664	9.767
	Trim 2	24.028	16.495	15.294	13.545	13.449	12.259	10.525	11.212	6.199	7.346	9.025	
	Trim 3	23.356	13.974	14.662	13.025	12.339	11.501	11.524	12.116	9.170	9.755	9.457	
	Trim 4	25.525	17.952	15.875	14.472	14.466	12.005	12.332	12.223	8.428	11.073	10.247	
	<b>Total</b>	<b>96.581</b>	<b>65.140</b>	<b>63.430</b>	<b>55.552</b>	<b>54.388</b>	<b>48.521</b>	<b>45.157</b>	<b>47.242</b>	<b>33.480</b>	<b>35.865</b>	<b>38.393</b>	<b>9.767</b>
Sacjacking dans une voiture	Trim 1		279	160	212	297	158	90	80	37	10	24	8
	Trim 2		120	76	48	85	35	21	42	15	12	14	
	Trim 3		72	38	32	35	31	33	40	9	19	12	
	Trim 4		285	184	317	206	102	102	59	23	26	18	
	<b>Total</b>		<b>756</b>	<b>458</b>	<b>609</b>	<b>623</b>	<b>326</b>	<b>246</b>	<b>221</b>	<b>84</b>	<b>67</b>	<b>68</b>	<b>8</b>
Vol d'armes et explosifs	Trim 1	460	455	464	428	409	402	315	329	308	203	246	273
	Trim 2	397	461	381	403	316	349	326	322	173	194	215	
	Trim 3	481	462	459	431	337	377	345	315	193	220	265	
	Trim 4	582	531	531	432	444	385	404	330	233	291	291	
	<b>Total</b>	<b>1.920</b>	<b>1.909</b>	<b>1.835</b>	<b>1.694</b>	<b>1.506</b>	<b>1.513</b>	<b>1.390</b>	<b>1.296</b>	<b>907</b>	<b>908</b>	<b>1.017</b>	<b>273</b>
Steaming	Trim 1		60	57	46	38	37	14	21	23	15	13	27
	Trim 2		48	31	32	25	26	16	17	9	8	18	
	Trim 3		31	29	30	21	26	18	17	18	10	13	
	Trim 4	1	39	37	33	42	17	27	21	16	11	14	
	<b>Total</b>	<b>1</b>	<b>178</b>	<b>154</b>	<b>141</b>	<b>126</b>	<b>106</b>	<b>75</b>	<b>76</b>	<b>66</b>	<b>44</b>	<b>58</b>	<b>27</b>





FC Vol autre

		2000	2013	2014	2015	2016	2017	2018	2019	2020	2021	2022	2023
Arrachage de sac à main	Trim 1	1.065	611	594	330	283	247	234	155	144	84	76	101
	Trim 2	805	511	427	229	194	162	156	128	55	77	100	
	Trim 3	750	453	392	211	194	179	157	115	99	108	101	
	Trim 4	1.078	607	563	324	236	187	196	140	66	100	103	
<b>Total</b>		<b>3.698</b>	<b>2.182</b>	<b>1.976</b>	<b>1.094</b>	<b>907</b>	<b>775</b>	<b>743</b>	<b>538</b>	<b>364</b>	<b>369</b>	<b>380</b>	<b>101</b>

Vol à l'arraché	Trim 1	1.920	1.829	1.742	1.780	1.616	1.420	1.491	1.464	1.387	810	997	1.120
	Trim 2	1.734	1.843	1.649	1.696	1.375	1.806	1.869	1.699	810	995	1.215	
	Trim 3	1.848	1.708	1.415	1.499	1.484	1.758	1.905	1.722	1.091	1.325	1.419	
	Trim 4	2.207	1.866	1.767	1.834	1.405	1.530	1.674	1.570	846	1.072	1.149	
<b>Total</b>		<b>7.709</b>	<b>7.246</b>	<b>6.573</b>	<b>6.809</b>	<b>5.880</b>	<b>6.514</b>	<b>6.939</b>	<b>6.455</b>	<b>4.134</b>	<b>4.202</b>	<b>4.780</b>	<b>1.120</b>

Vol à la tire	Trim 1	6.112	9.921	8.996	7.097	5.832	5.759	6.444	8.076	7.259	3.629	5.730	7.123
	Trim 2	6.629	10.802	8.080	6.555	5.698	5.450	6.060	7.083	2.262	3.575	5.557	
	Trim 3	6.965	9.864	7.974	6.998	6.007	6.113	6.934	7.176	3.948	4.624	5.527	
	Trim 4	7.879	10.095	8.290	6.242	6.024	6.436	7.589	8.829	3.233	5.503	7.052	
<b>Total</b>		<b>27.585</b>	<b>40.682</b>	<b>33.340</b>	<b>26.892</b>	<b>23.561</b>	<b>23.758</b>	<b>27.027</b>	<b>31.164</b>	<b>16.702</b>	<b>17.331</b>	<b>23.866</b>	<b>7.123</b>

Vol à l'étalage	Trim 1	4.271	6.024	5.928	5.659	5.683	5.882	6.168	5.997	5.755	5.133	5.852	6.677
	Trim 2	3.644	5.648	5.258	5.177	5.456	5.050	5.430	5.219	3.424	4.268	5.417	
	Trim 3	3.354	5.189	4.974	5.010	4.747	4.888	5.332	5.226	4.478	4.695	5.207	
	Trim 4	4.206	5.783	5.657	5.379	5.583	5.417	5.629	6.029	4.231	5.299	6.640	
<b>Total</b>		<b>15.475</b>	<b>22.644</b>	<b>21.817</b>	<b>21.225</b>	<b>21.469</b>	<b>21.237</b>	<b>22.559</b>	<b>22.471</b>	<b>17.888</b>	<b>19.395</b>	<b>23.116</b>	<b>6.677</b>

Vol par ruse	Trim 1	2.240	2.665	2.105	2.075	1.762	1.581	1.830	2.075	1.413	937	1.115	1.307
	Trim 2	2.083	2.643	2.073	2.113	1.547	1.641	1.707	1.789	759	956	1.289	
	Trim 3	1.852	2.320	1.840	1.896	1.593	1.540	1.910	1.494	1.040	1.156	1.325	
	Trim 4	2.091	2.391	2.066	1.927	1.722	1.769	1.948	1.643	961	1.334	1.345	
<b>Total</b>		<b>8.266</b>	<b>10.019</b>	<b>8.084</b>	<b>8.011</b>	<b>6.624</b>	<b>6.531</b>	<b>7.395</b>	<b>7.001</b>	<b>4.173</b>	<b>4.383</b>	<b>5.074</b>	<b>1.307</b>



FC Vol autre

		2000	2013	2014	2015	2016	2017	2018	2019	2020	2021	2022	2023
Vol de métaux	Trim 1	192	1.197	855	685	450	487	457	496	339	254	480	468
	Trim 2	186	1.290	765	773	445	473	504	416	265	324	525	
	Trim 3	217	954	699	630	449	468	538	383	277	380	488	
	Trim 4	190	784	572	491	392	430	530	343	229	391	502	
<b>Total</b>		<b>785</b>	<b>4.225</b>	<b>2.891</b>	<b>2.579</b>	<b>1.736</b>	<b>1.858</b>	<b>2.029</b>	<b>1.638</b>	<b>1.110</b>	<b>1.349</b>	<b>1.995</b>	<b>468</b>

Vol sur les chantiers	Trim 1	899	1.039	1.020	867	766	751	773	723	673	545	773	685
	Trim 2	1.012	1.296	1.054	942	866	746	813	714	618	576	722	
	Trim 3	952	926	841	726	707	704	651	669	581	617	619	
	Trim 4	919	1.020	898	763	710	714	745	665	585	631	663	
<b>Total</b>		<b>3.782</b>	<b>4.281</b>	<b>3.813</b>	<b>3.298</b>	<b>3.049</b>	<b>2.915</b>	<b>2.982</b>	<b>2.771</b>	<b>2.457</b>	<b>2.369</b>	<b>2.777</b>	<b>685</b>

Home-invasion	Trim 1		20	37	53	56	65	63	57	48	31	34	37
	Trim 2		24	24	41	39	49	33	48	24	29	27	
	Trim 3		17	31	41	30	46	59	54	33	39	35	
	Trim 4		17	41	42	61	51	49	42	38	28	46	
<b>Total</b>			<b>78</b>	<b>133</b>	<b>177</b>	<b>186</b>	<b>211</b>	<b>204</b>	<b>201</b>	<b>143</b>	<b>127</b>	<b>142</b>	<b>37</b>

Vol d'animaux	Trim 1	210	188	178	140	173	163	119	151	115	98	128	102
	Trim 2	288	323	305	278	208	238	212	190	182	155	165	
	Trim 3	267	294	243	238	229	207	227	177	139	152	120	
	Trim 4	229	218	208	209	170	178	166	156	137	106	99	
<b>Total</b>		<b>994</b>	<b>1.023</b>	<b>934</b>	<b>865</b>	<b>780</b>	<b>786</b>	<b>724</b>	<b>674</b>	<b>573</b>	<b>511</b>	<b>512</b>	<b>102</b>

Vol de cargaison	Trim 1		209	204	272	226	360	367	388	428	232	132	258
	Trim 2	1	214	208	284	271	273	215	269	267	143	163	
	Trim 3	8	137	168	177	291	263	206	224	313	126	194	
	Trim 4	4	230	221	272	370	421	331	375	242	174	220	
<b>Total</b>		<b>13</b>	<b>790</b>	<b>801</b>	<b>1.005</b>	<b>1.158</b>	<b>1.317</b>	<b>1.119</b>	<b>1.256</b>	<b>1.250</b>	<b>675</b>	<b>709</b>	<b>258</b>



Criminalité ICT

		2000	2013	2014	2015	2016	2017	2018	2019	2020	2021	2022	2023
Fraude de cartes de paiements	Trim 1	280	2.171	2.240	1.966	2.438	2.707	2.307	2.900	2.195	2.105	3.116	3.558
	Trim 2	263	2.403	2.077	1.902	2.577	2.462	1.858	2.826	2.002	2.157	3.365	
	Trim 3	271	2.183	1.859	2.137	2.246	2.230	2.392	3.195	2.492	3.077	3.371	
	Trim 4	236	2.567	1.867	2.425	2.642	2.455	2.948	2.890	2.421	3.187	3.459	
<b>Total</b>		<b>1.050</b>	<b>9.324</b>	<b>8.043</b>	<b>8.430</b>	<b>9.903</b>	<b>9.854</b>	<b>9.505</b>	<b>11.811</b>	<b>9.110</b>	<b>10.526</b>	<b>13.311</b>	<b>3.558</b>
Phishing	Trim 1		77	60	54	59	75	261	386	1.310	2.081	2.621	1.965
	Trim 2		94	98	41	55	118	382	458	2.266	1.513	2.046	
	Trim 3		74	52	47	49	145	313	581	1.785	1.813	1.707	
	Trim 4		96	93	78	56	136	360	1.059	2.190	3.020	1.920	
<b>Total</b>			<b>341</b>	<b>303</b>	<b>220</b>	<b>219</b>	<b>474</b>	<b>1.316</b>	<b>2.484</b>	<b>7.551</b>	<b>8.427</b>	<b>8.294</b>	<b>1.965</b>
Ransomware	Trim 1					2	62	52	43	44	44	48	29
	Trim 2					2	56	49	43	31	32	29	
	Trim 3					8	45	36	51	20	28	36	
	Trim 4					37	76	48	46	29	55	41	
<b>Total</b>						<b>49</b>	<b>239</b>	<b>185</b>	<b>183</b>	<b>124</b>	<b>159</b>	<b>154</b>	<b>29</b>
Shouldersurfing	Trim 1		203	219	166	286	375	384	471	287	93	74	185
	Trim 2		288	187	185	284	290	186	264	82	80	98	
	Trim 3		227	185	213	174	378	293	384	128	97	84	
	Trim 4		224	167	184	353	400	410	358	114	85	97	
<b>Total</b>			<b>942</b>	<b>758</b>	<b>748</b>	<b>1.097</b>	<b>1.443</b>	<b>1.273</b>	<b>1.477</b>	<b>611</b>	<b>355</b>	<b>353</b>	<b>185</b>
Skimming	Trim 1		117	155	84	131	87	61	74	61	64	66	86
	Trim 2		142	117	94	139	90	58	113	85	32	90	
	Trim 3		131	85	123	92	81	83	111	78	37	61	
	Trim 4		111	75	149	113	82	61	94	73	79	71	
<b>Total</b>			<b>501</b>	<b>432</b>	<b>450</b>	<b>475</b>	<b>340</b>	<b>263</b>	<b>392</b>	<b>297</b>	<b>212</b>	<b>288</b>	<b>86</b>



FC Autre

		2000	2013	2014	2015	2016	2017	2018	2019	2020	2021	2022	2023
Violence contre les métiers d'intérêt général	Trim 1	261	568	617	554	565	586	603	585	581	601	675	670
	Trim 2	281	596	603	570	633	645	653	594	508	663	725	
	Trim 3	251	569	517	521	575	556	562	569	593	606	711	
	Trim 4	262	620	620	570	539	617	603	684	527	636	746	
	<b>Total</b>	<b>1.055</b>	<b>2.353</b>	<b>2.357</b>	<b>2.215</b>	<b>2.312</b>	<b>2.404</b>	<b>2.421</b>	<b>2.432</b>	<b>2.209</b>	<b>2.506</b>	<b>2.857</b>	<b>670</b>
Viol collectif	Trim 1	44	67	61	46	50	47	61	39	45	46	43	33
	Trim 2	50	68	39	50	51	63	62	52	45	64	61	
	Trim 3	37	49	46	60	76	59	51	72	66	67	49	
	Trim 4	42	49	59	38	49	53	55	66	44	64	42	
	<b>Total</b>	<b>173</b>	<b>233</b>	<b>205</b>	<b>194</b>	<b>226</b>	<b>222</b>	<b>229</b>	<b>229</b>	<b>200</b>	<b>241</b>	<b>195</b>	<b>33</b>
Graffiti	Trim 1	3	1.036	1.128	1.008	1.025	885	606	588	703	796	875	636
	Trim 2	54	1.054	1.285	1.119	866	817	573	648	605	756	826	
	Trim 3	176	962	947	880	725	698	523	543	557	669	585	
	Trim 4	169	1.047	985	1.022	729	588	603	630	582	736	606	
	<b>Total</b>	<b>402</b>	<b>4.099</b>	<b>4.345</b>	<b>4.029</b>	<b>3.345</b>	<b>2.988</b>	<b>2.305</b>	<b>2.409</b>	<b>2.447</b>	<b>2.957</b>	<b>2.892</b>	<b>636</b>
Dégradation de voiture	Trim 1	462	10.834	11.029	9.381	9.119	8.426	8.054	8.560	7.534	6.129	7.008	6.693
	Trim 2	2.205	11.495	10.695	10.029	9.114	9.206	8.666	8.447	5.877	7.123	7.611	
	Trim 3	4.382	11.173	10.370	9.516	8.908	8.490	8.757	8.351	7.468	7.606	6.832	
	Trim 4	4.983	11.315	10.389	10.072	8.633	8.554	8.775	8.261	5.956	7.137	6.965	
	<b>Total</b>	<b>12.032</b>	<b>44.817</b>	<b>42.483</b>	<b>38.998</b>	<b>35.774</b>	<b>34.676</b>	<b>34.252</b>	<b>33.619</b>	<b>26.835</b>	<b>27.995</b>	<b>28.416</b>	<b>6.693</b>
Rixe au couteau	Trim 1	83	160	148	138	168	140	145	139	156	162	203	176
	Trim 2	78	171	158	130	165	138	194	179	172	203	211	
	Trim 3	59	169	175	211	175	198	167	157	185	184	214	
	Trim 4	48	159	162	147	133	152	162	164	145	206	199	
	<b>Total</b>	<b>268</b>	<b>659</b>	<b>643</b>	<b>626</b>	<b>641</b>	<b>628</b>	<b>668</b>	<b>639</b>	<b>658</b>	<b>755</b>	<b>827</b>	<b>176</b>



PH Violence intrafamiliale (VIF)

		2000	2013	2014	2015	2016	2017	2018	2019	2020	2021	2022	2023
VIF: physique, dans le couple	Trim 1	1.464	4.723	4.864	4.742	5.047	4.793	5.047	5.188	5.256	5.069	5.250	5.268
	Trim 2	1.633	5.205	5.333	5.311	5.534	5.444	5.539	5.739	5.263	5.460	6.046	
	Trim 3	1.744	5.438	5.102	5.343	5.479	5.383	5.902	5.676	5.903	5.656	6.182	
	Trim 4	1.621	4.941	4.906	5.064	4.858	5.217	5.527	5.659	4.921	5.279	5.510	
	<b>Total</b>	<b>6.462</b>	<b>20.307</b>	<b>20.205</b>	<b>20.460</b>	<b>20.918</b>	<b>20.837</b>	<b>22.015</b>	<b>22.262</b>	<b>21.343</b>	<b>21.464</b>	<b>22.988</b>	<b>5.268</b>
VIF: physique, envers des descendants	Trim 1	240	711	746	748	797	882	872	903	884	995	967	987
	Trim 2	269	862	791	808	923	886	953	1.006	888	1.032	1.087	
	Trim 3	249	713	757	814	830	860	873	934	1.012	988	1.067	
	Trim 4	259	741	712	756	789	806	903	911	870	949	945	
	<b>Total</b>	<b>1.017</b>	<b>3.027</b>	<b>3.006</b>	<b>3.126</b>	<b>3.339</b>	<b>3.434</b>	<b>3.601</b>	<b>3.754</b>	<b>3.654</b>	<b>3.964</b>	<b>4.066</b>	<b>987</b>
VIF: physique, envers d'autres membres	Trim 1	2.388	931	986	907	1.056	987	1.062	1.041	1.115	1.073	1.119	1.129
	Trim 2	2.725	1.009	1.070	1.002	1.104	1.111	1.072	1.189	1.119	1.182	1.152	
	Trim 3	2.557	979	1.050	1.052	1.076	1.066	1.174	1.134	1.226	1.236	1.184	
	Trim 4	2.358	982	971	1.014	913	1.061	1.053	1.097	1.052	1.032	1.094	
	<b>Total</b>	<b>10.028</b>	<b>3.901</b>	<b>4.077</b>	<b>3.975</b>	<b>4.149</b>	<b>4.225</b>	<b>4.361</b>	<b>4.461</b>	<b>4.512</b>	<b>4.523</b>	<b>4.549</b>	<b>1.129</b>
VIF: sexuelle, dans le couple	Trim 1	2	22	29	19	37	34	31	32	42	46	50	47
	Trim 2	2	24	36	24	31	42	41	45	49	53	42	
	Trim 3	3	33	30	33	38	41	41	63	51	65	43	
	Trim 4	3	30	25	30	37	34	41	51	48	49	52	
	<b>Total</b>	<b>10</b>	<b>109</b>	<b>120</b>	<b>106</b>	<b>143</b>	<b>151</b>	<b>154</b>	<b>191</b>	<b>190</b>	<b>213</b>	<b>187</b>	<b>47</b>
VIF: sexuelle, envers des descendants	Trim 1	196	190	155	147	180	132	150	185	171	164	158	16
	Trim 2	142	163	148	153	172	156	133	154	179	164	110	
	Trim 3	131	141	133	124	186	150	132	168	203	158	12	
	Trim 4	172	173	147	134	150	149	164	137	181	173	12	
	<b>Total</b>	<b>641</b>	<b>667</b>	<b>583</b>	<b>558</b>	<b>688</b>	<b>587</b>	<b>579</b>	<b>644</b>	<b>734</b>	<b>659</b>	<b>292</b>	<b>16</b>



PH Violence intrafamiliale (VIF)

		2000	2013	2014	2015	2016	2017	2018	2019	2020	2021	2022	2023
VIF: sexuelle, envers d'autres membres	Trim 1	13	12	23	14	22	11	17	20	16	20	15	11
	Trim 2	12	16	22	11	13	16	18	17	20	13	12	
	Trim 3	11	16	18	20	18	15	12	21	18	20	13	
	Trim 4	14	14	12	22	21	21	14	20	12	16	5	
	<b>Total</b>	<b>50</b>	<b>58</b>	<b>75</b>	<b>67</b>	<b>74</b>	<b>63</b>	<b>61</b>	<b>78</b>	<b>66</b>	<b>69</b>	<b>45</b>	<b>11</b>
VIF: psychique, dans le couple	Trim 1	3.817	4.502	4.610	3.877	3.952	3.987	3.910	3.760	3.827	4.012	3.943	3.839
	Trim 2	4.085	4.557	4.653	4.053	3.808	3.707	3.737	3.961	3.699	3.951	4.029	
	Trim 3	4.085	4.760	4.617	4.094	4.152	4.005	4.313	4.248	4.071	4.204	4.134	
	Trim 4	4.348	4.580	4.565	4.141	4.020	4.083	4.027	4.210	3.943	4.059	4.283	
	<b>Total</b>	<b>16.335</b>	<b>18.399</b>	<b>18.445</b>	<b>16.165</b>	<b>15.932</b>	<b>15.782</b>	<b>15.987</b>	<b>16.179</b>	<b>15.540</b>	<b>16.226</b>	<b>16.389</b>	<b>3.839</b>
VIF: psychique, envers des descendants	Trim 1	17	74	52	63	183	208	197	197	205	293	293	296
	Trim 2	11	58	65	74	177	191	207	234	241	326	308	
	Trim 3	17	56	73	82	196	201	217	259	290	277	304	
	Trim 4	10	68	73	151	191	196	201	228	278	266	300	
	<b>Total</b>	<b>55</b>	<b>256</b>	<b>263</b>	<b>370</b>	<b>747</b>	<b>796</b>	<b>822</b>	<b>918</b>	<b>1.014</b>	<b>1.162</b>	<b>1.205</b>	<b>296</b>
VIF: psychique, envers d'autres membres	Trim 1	23	151	171	191	219	238	292	234	247	285	251	274
	Trim 2	26	171	140	178	232	246	263	250	247	297	251	
	Trim 3	18	200	160	164	265	277	237	266	314	283	293	
	Trim 4	18	154	170	202	223	270	222	303	290	247	275	
	<b>Total</b>	<b>85</b>	<b>676</b>	<b>641</b>	<b>735</b>	<b>939</b>	<b>1.031</b>	<b>1.014</b>	<b>1.053</b>	<b>1.098</b>	<b>1.112</b>	<b>1.070</b>	<b>274</b>
VIF: économique, dans le couple	Trim 1	56	309	321	367	335	347	323	352	322	336	357	348
	Trim 2	44	351	344	327	350	364	366	374	341	311	372	
	Trim 3	41	376	412	376	357	369	400	379	392	393	356	
	Trim 4	45	300	353	357	368	346	361	362	320	370	346	
	<b>Total</b>	<b>186</b>	<b>1.336</b>	<b>1.430</b>	<b>1.427</b>	<b>1.410</b>	<b>1.426</b>	<b>1.450</b>	<b>1.467</b>	<b>1.375</b>	<b>1.410</b>	<b>1.431</b>	<b>348</b>



**PH Violence intrafamiliale (VIF)**

		2000	2013	2014	2015	2016	2017	2018	2019	2020	2021	2022	2023
VIF: économique, envers des descendants	Trim 1	155	33	19	24	40	32	41	35	36	44	35	38
	Trim 2	149	19	30	33	33	47	48	38	46	48	33	
	Trim 3	147	35	27	30	45	47	42	35	48	46	38	
	Trim 4	159	18	25	32	33	32	38	37	45	41	47	
<b>Total</b>		<b>610</b>	<b>105</b>	<b>101</b>	<b>119</b>	<b>151</b>	<b>158</b>	<b>169</b>	<b>145</b>	<b>175</b>	<b>179</b>	<b>153</b>	<b>38</b>

VIF: économique, envers d'autres membres	Trim 1	1.841	762	794	736	544	525	487	508	373	343	355	389
	Trim 2	1.705	723	741	670	561	520	506	443	312	373	370	
	Trim 3	1.753	790	778	641	520	543	502	521	402	363	445	
	Trim 4	1.771	723	651	597	487	482	488	416	402	338	381	
<b>Total</b>		<b>7.070</b>	<b>2.998</b>	<b>2.964</b>	<b>2.644</b>	<b>2.112</b>	<b>2.070</b>	<b>1.983</b>	<b>1.888</b>	<b>1.489</b>	<b>1.417</b>	<b>1.551</b>	<b>389</b>

**PH Hormones et dopage**

		2000	2013	2014	2015	2016	2017	2018	2019	2020	2021	2022	2023
Dopage humain	Trim 1	50	112	130	125	153	166	146	173	143	142	60	83
	Trim 2	39	131	154	140	212	192	171	164	79	120	77	
	Trim 3	29	109	95	115	113	110	153	148	127	65	87	
	Trim 4	31	117	123	150	161	172	153	142	101	75	105	
<b>Total</b>		<b>149</b>	<b>469</b>	<b>502</b>	<b>530</b>	<b>639</b>	<b>640</b>	<b>623</b>	<b>627</b>	<b>450</b>	<b>402</b>	<b>329</b>	<b>83</b>

Engraissement illégal	Trim 1	20	25	21	27	19	22	21	16	22	49	26	12
	Trim 2	28	18	18	14	21	17	16	25	18	144	17	
	Trim 3	11	17	24	12	13	8	16	17	11	15	11	
	Trim 4	13	13	11	22	19	15	25	14	28	19	12	
<b>Total</b>		<b>72</b>	<b>73</b>	<b>74</b>	<b>75</b>	<b>72</b>	<b>62</b>	<b>78</b>	<b>72</b>	<b>79</b>	<b>227</b>	<b>66</b>	<b>12</b>

**PH Drogues**

2000	2013	2014	2015	2016	2017	2018	2019	2020	2021	2022	2023
------	------	------	------	------	------	------	------	------	------	------	------



PH Drogues

		2000	2013	2014	2015	2016	2017	2018	2019	2020	2021	2022	2023
Vente de cocaïne	Trim 1	35	316	313	309	410	434	546	490	507	606	612	683
	Trim 2	24	315	313	321	406	386	449	459	544	536	568	
	Trim 3	12	300	299	366	420	420	454	497	498	560	586	
	Trim 4	13	282	308	386	402	424	444	530	560	528	642	
	<b>Total</b>	<b>84</b>	<b>1.213</b>	<b>1.233</b>	<b>1.382</b>	<b>1.638</b>	<b>1.664</b>	<b>1.893</b>	<b>1.976</b>	<b>2.109</b>	<b>2.230</b>	<b>2.408</b>	<b>683</b>
Import-export de cocaïne	Trim 1	6	67	70	50	60	76	82	104	67	82	68	54
	Trim 2	5	61	53	61	56	65	68	73	62	41	58	
	Trim 3	4	74	55	52	53	82	95	59	65	49	60	
	Trim 4	6	61	52	67	45	73	91	75	69	49	61	
	<b>Total</b>	<b>21</b>	<b>263</b>	<b>230</b>	<b>230</b>	<b>214</b>	<b>296</b>	<b>336</b>	<b>311</b>	<b>263</b>	<b>221</b>	<b>247</b>	<b>54</b>
Production de drogues synthétiques	Trim 1		23	31	96	20	12	25	20	31	26	14	18
	Trim 2		25	46	25	19	14	20	25	17	26	14	
	Trim 3		17	76	23	35	10	17	29	22	24	18	
	Trim 4		24	28	22	29	17	22	17	18	10	23	
	<b>Total</b>		<b>89</b>	<b>181</b>	<b>166</b>	<b>103</b>	<b>53</b>	<b>84</b>	<b>91</b>	<b>88</b>	<b>86</b>	<b>69</b>	<b>18</b>
Import-export de drogues synthétiques	Trim 1	23	29	38	60	72	133	104	277	65	62	26	48
	Trim 2	18	37	44	41	90	67	79	134	54	43	38	
	Trim 3	21	23	67	43	59	156	108	107	41	42	33	
	Trim 4	24	25	60	34	83	101	251	92	38	32	37	
	<b>Total</b>	<b>86</b>	<b>114</b>	<b>209</b>	<b>178</b>	<b>304</b>	<b>457</b>	<b>542</b>	<b>610</b>	<b>198</b>	<b>179</b>	<b>134</b>	<b>48</b>
Vente de drogues synthétiques	Trim 1	43	310	323	303	313	285	333	312	346	305	272	281
	Trim 2	42	296	341	314	344	273	297	309	327	292	285	
	Trim 3	41	271	386	354	327	329	341	392	269	298	295	
	Trim 4	52	308	369	318	304	303	301	299	312	248	257	
	<b>Total</b>	<b>178</b>	<b>1.185</b>	<b>1.419</b>	<b>1.289</b>	<b>1.288</b>	<b>1.190</b>	<b>1.272</b>	<b>1.312</b>	<b>1.254</b>	<b>1.143</b>	<b>1.109</b>	<b>281</b>





PH Drogues

		2000	2013	2014	2015	2016	2017	2018	2019	2020	2021	2022	2023
Production de cannabis (culture)	Trim 1	5	132	181	176	195	180	176	164	148	146	115	103
	Trim 2	8	207	226	210	216	225	198	180	218	183	123	
	Trim 3	8	266	256	247	277	274	239	298	287	207	174	
	Trim 4	4	202	193	221	191	170	198	180	211	143	121	
<b>Total</b>		<b>25</b>	<b>807</b>	<b>856</b>	<b>854</b>	<b>879</b>	<b>849</b>	<b>811</b>	<b>822</b>	<b>864</b>	<b>679</b>	<b>533</b>	<b>103</b>
Import-export de cannabis en grande quantité	Trim 1		18	20	9	12	12	18	14	8	19	12	19
	Trim 2		21	19	10	15	11	10	13	14	20	16	
	Trim 3		9	7	8	6	11	13	11	16	7	9	
	Trim 4		16	25	21	21	6	11	9	16	23	17	
<b>Total</b>			<b>64</b>	<b>71</b>	<b>48</b>	<b>54</b>	<b>40</b>	<b>52</b>	<b>47</b>	<b>54</b>	<b>69</b>	<b>54</b>	<b>19</b>
Vente de cannabis en grande quantité	Trim 1		17	17	24	25	38	37	20	27	47	42	36
	Trim 2		12	15	21	21	23	19	25	31	43	35	
	Trim 3		21	31	27	18	34	26	14	22	36	38	
	Trim 4		15	27	16	26	27	27	23	31	31	41	
<b>Total</b>			<b>65</b>	<b>90</b>	<b>88</b>	<b>90</b>	<b>122</b>	<b>109</b>	<b>82</b>	<b>111</b>	<b>157</b>	<b>156</b>	<b>36</b>
Import-export d'héroïne	Trim 1	8	43	42	23	34	33	34	28	16	38	26	19
	Trim 2	6	45	34	24	23	36	34	16	16	18	17	
	Trim 3	5	53	29	29	21	49	30	9	26	31	21	
	Trim 4	4	45	30	32	22	35	16	18	37	19	13	
<b>Total</b>		<b>23</b>	<b>186</b>	<b>135</b>	<b>108</b>	<b>100</b>	<b>153</b>	<b>114</b>	<b>71</b>	<b>95</b>	<b>106</b>	<b>77</b>	<b>19</b>



PH Drogues

		2000	2013	2014	2015	2016	2017	2018	2019	2020	2021	2022	2023
Vente-traffic d'héroïne	Trim 1	21	157	194	140	209	148	141	140	113	186	155	152
	Trim 2	19	190	180	169	206	142	118	111	159	168	130	
	Trim 3	17	175	178	162	137	124	132	131	142	163	118	
	Trim 4	15	186	157	200	140	124	125	102	147	139	129	
<b>Total</b>		<b>72</b>	<b>708</b>	<b>709</b>	<b>671</b>	<b>692</b>	<b>538</b>	<b>516</b>	<b>484</b>	<b>561</b>	<b>656</b>	<b>532</b>	<b>152</b>

PH Trafic d'armes

		2000	2013	2014	2015	2016	2017	2018	2019	2020	2021	2022	2023
Commerce et production d'arme à feu et mun.	Trim 1	19	54	49	124	57	53	53	87	57	58	48	34
	Trim 2	11	72	61	68	78	65	52	60	41	42	48	
	Trim 3	9	44	40	65	53	83	48	58	33	44	42	
	Trim 4	19	51	38	66	62	54	106	53	70	52	35	
<b>Total</b>		<b>58</b>	<b>221</b>	<b>188</b>	<b>323</b>	<b>250</b>	<b>255</b>	<b>259</b>	<b>258</b>	<b>201</b>	<b>196</b>	<b>173</b>	<b>34</b>

Commerce et production d'arme non à feu	Trim 1	3	14	23	44	166	89	22	17	8	12	13	7
	Trim 2	1	13	17	63	83	58	18	14	8	8	11	
	Trim 3	4	9	26	70	91	40	22	13	5	4	10	
	Trim 4	3	16	25	107	83	11	24	10	10	7	11	
<b>Total</b>		<b>11</b>	<b>52</b>	<b>91</b>	<b>284</b>	<b>423</b>	<b>198</b>	<b>86</b>	<b>54</b>	<b>31</b>	<b>31</b>	<b>45</b>	<b>7</b>



PH Traite des êtres humains

		2000	2013	2014	2015	2016	2017	2018	2019	2020	2021	2022	2023
TEH - exploitation économique	Trim 1	29	47	46	36	42	38	43	45	34	41	30	35
	Trim 2	33	56	41	50	56	44	46	38	26	47	42	
	Trim 3	21	39	36	38	43	36	43	32	34	35	53	
	Trim 4	32	39	59	39	38	49	43	51	37	47	36	
<b>Total</b>		<b>115</b>	<b>181</b>	<b>182</b>	<b>163</b>	<b>179</b>	<b>167</b>	<b>175</b>	<b>166</b>	<b>131</b>	<b>170</b>	<b>161</b>	<b>35</b>

TEH - exploitation sexuelle	Trim 1	142	122	109	126	100	106	135	128	114	143	95	196
	Trim 2	149	138	119	113	107	116	110	108	86	96	87	
	Trim 3	115	154	96	101	108	102	95	102	114	115	89	
	Trim 4	155	153	106	96	143	85	98	121	129	115	156	
<b>Total</b>		<b>561</b>	<b>567</b>	<b>430</b>	<b>436</b>	<b>458</b>	<b>409</b>	<b>438</b>	<b>459</b>	<b>443</b>	<b>469</b>	<b>427</b>	<b>196</b>

PH Violence dans l'espace public

		2000	2013	2014	2015	2016	2017	2018	2019	2020	2021	2022	2023
Violence physique (transport public)	Trim 1	465	542	534	487	492	490	516	492	484	465	541	580
	Trim 2	373	472	437	444	423	419	462	440	252	514	522	
	Trim 3	340	411	373	386	400	396	378	379	400	378	457	
	Trim 4	372	523	493	452	457	480	486	488	411	512	528	
<b>Total</b>		<b>1.550</b>	<b>1.948</b>	<b>1.837</b>	<b>1.769</b>	<b>1.772</b>	<b>1.785</b>	<b>1.842</b>	<b>1.799</b>	<b>1.547</b>	<b>1.869</b>	<b>2.048</b>	<b>580</b>

Violence physique (voie publique)	Trim 1	4.420	5.454	6.051	5.264	5.508	5.568	5.445	5.903	5.260	4.494	5.777	5.520
	Trim 2	5.541	6.664	7.153	6.973	6.917	7.119	7.234	7.210	5.459	6.516	7.523	
	Trim 3	5.282	7.282	6.894	6.862	7.254	6.940	7.383	7.038	6.951	7.040	7.528	
	Trim 4	4.467	6.229	6.431	6.144	5.733	6.036	6.359	6.260	4.419	5.991	6.401	
<b>Total</b>		<b>19.710</b>	<b>25.629</b>	<b>26.529</b>	<b>25.243</b>	<b>25.412</b>	<b>25.663</b>	<b>26.421</b>	<b>26.411</b>	<b>22.089</b>	<b>24.041</b>	<b>27.229</b>	<b>5.520</b>



PH Violence dans l'espace public

		2000	2013	2014	2015	2016	2017	2018	2019	2020	2021	2022	2023
Violence physique (autre endroit public)	Trim 1	280	299	346	273	282	285	282	318	266	367	327	320
	Trim 2	413	407	459	433	409	402	417	461	436	533	445	
	Trim 3	440	476	429	445	481	444	512	471	494	539	548	
	Trim 4	305	313	329	307	313	302	344	307	263	317	362	
<b>Total</b>		<b>1.438</b>	<b>1.495</b>	<b>1.563</b>	<b>1.458</b>	<b>1.485</b>	<b>1.433</b>	<b>1.555</b>	<b>1.557</b>	<b>1.459</b>	<b>1.756</b>	<b>1.682</b>	<b>320</b>

Violence physique (endroit accessible au public)	Trim 1	3.055	2.755	2.720	2.655	2.605	2.412	2.493	2.559	2.237	994	2.121	2.359
	Trim 2	3.039	2.651	2.524	2.524	2.608	2.444	2.502	2.497	1.083	1.521	2.747	
	Trim 3	2.812	2.596	2.483	2.487	2.405	2.506	2.672	2.475	1.895	2.153	2.495	
	Trim 4	2.858	2.700	2.760	2.671	2.472	2.531	2.479	2.795	1.108	2.227	2.581	
<b>Total</b>		<b>11.764</b>	<b>10.702</b>	<b>10.487</b>	<b>10.337</b>	<b>10.090</b>	<b>9.893</b>	<b>10.146</b>	<b>10.326</b>	<b>6.323</b>	<b>6.895</b>	<b>9.944</b>	<b>2.359</b>

Violence sexuelle (transport public)	Trim 1	58	98	99	66	105	91	109	107	113	145	139	127
	Trim 2	74	102	83	82	94	96	91	116	62	139	154	
	Trim 3	42	61	62	53	71	66	114	102	108	110	117	
	Trim 4	65	84	84	65	101	114	97	122	102	140	138	
<b>Total</b>		<b>239</b>	<b>345</b>	<b>328</b>	<b>266</b>	<b>371</b>	<b>367</b>	<b>411</b>	<b>447</b>	<b>385</b>	<b>534</b>	<b>548</b>	<b>127</b>

Violence sexuelle (voie publique)	Trim 1	449	400	554	381	384	404	417	422	401	347	422	409
	Trim 2	590	507	612	507	475	549	487	500	467	443	501	
	Trim 3	565	581	573	547	512	476	565	556	530	480	564	
	Trim 4	446	534	478	401	354	416	390	441	343	476	413	
<b>Total</b>		<b>2.050</b>	<b>2.022</b>	<b>2.217</b>	<b>1.836</b>	<b>1.725</b>	<b>1.845</b>	<b>1.859</b>	<b>1.919</b>	<b>1.741</b>	<b>1.746</b>	<b>1.900</b>	<b>409</b>



PH Violence dans l'espace public

		2000	2013	2014	2015	2016	2017	2018	2019	2020	2021	2022	2023
Violence sexuelle (autre endroit public)	Trim 1	84	67	92	66	68	82	68	71	75	87	89	58
	Trim 2	151	125	165	139	141	173	131	138	186	194	181	
	Trim 3	178	251	148	148	192	150	192	196	214	204	164	
	Trim 4	102	86	88	76	57	95	103	94	89	104	80	
<b>Total</b>		<b>515</b>	<b>529</b>	<b>493</b>	<b>429</b>	<b>458</b>	<b>500</b>	<b>494</b>	<b>499</b>	<b>564</b>	<b>589</b>	<b>514</b>	<b>58</b>

Violence sexuelle (endroit accessible au public)	Trim 1	238	232	241	243	307	276	317	425	331	265	371	409
	Trim 2	252	280	275	278	310	353	355	363	197	304	473	
	Trim 3	300	296	322	313	414	370	441	440	341	451	553	
	Trim 4	244	260	246	248	269	300	321	359	247	404	403	
<b>Total</b>		<b>1.034</b>	<b>1.068</b>	<b>1.084</b>	<b>1.082</b>	<b>1.300</b>	<b>1.299</b>	<b>1.434</b>	<b>1.587</b>	<b>1.116</b>	<b>1.424</b>	<b>1.800</b>	<b>409</b>

Violence psychique (transport public)	Trim 1	613	475	486	425	377	394	382	362	313	343	320	352
	Trim 2	545	461	419	375	341	367	298	361	221	383	321	
	Trim 3	536	388	314	320	327	299	314	275	287	278	290	
	Trim 4	630	447	413	369	320	344	340	356	318	279	343	
<b>Total</b>		<b>2.324</b>	<b>1.771</b>	<b>1.632</b>	<b>1.489</b>	<b>1.365</b>	<b>1.404</b>	<b>1.334</b>	<b>1.354</b>	<b>1.139</b>	<b>1.283</b>	<b>1.274</b>	<b>352</b>

Violence psychique (voie publique)	Trim 1	3.193	3.877	4.486	3.872	3.845	3.831	3.861	4.107	3.731	3.990	3.954	3.997
	Trim 2	3.987	4.676	5.011	4.635	4.410	4.621	4.732	4.650	4.441	4.410	4.702	
	Trim 3	3.964	4.839	4.718	4.507	4.597	4.397	4.661	4.525	5.133	4.456	4.709	
	Trim 4	3.333	4.400	4.294	4.032	3.718	4.076	4.117	4.238	4.106	3.838	4.261	
<b>Total</b>		<b>14.477</b>	<b>17.792</b>	<b>18.509</b>	<b>17.046</b>	<b>16.570</b>	<b>16.925</b>	<b>17.371</b>	<b>17.520</b>	<b>17.411</b>	<b>16.694</b>	<b>17.626</b>	<b>3.997</b>



PH Violence dans l'espace public

		2000	2013	2014	2015	2016	2017	2018	2019	2020	2021	2022	2023
Violence psychique (autre endroit public)	Trim 1	433	464	497	434	442	399	386	384	383	403	361	345
	Trim 2	454	516	520	487	462	440	443	451	479	431	403	
	Trim 3	444	500	484	466	471	388	464	452	469	403	403	
	Trim 4	399	454	446	472	423	411	376	396	428	325	409	
<b>Total</b>		<b>1.730</b>	<b>1.934</b>	<b>1.947</b>	<b>1.859</b>	<b>1.798</b>	<b>1.638</b>	<b>1.669</b>	<b>1.683</b>	<b>1.759</b>	<b>1.562</b>	<b>1.576</b>	<b>345</b>

Violence psychique (endroit accessible au public)	Trim 1	2.504	1.997	2.068	2.008	2.056	1.875	1.899	1.992	1.731	1.350	1.579	1.774
	Trim 2	2.475	1.899	1.988	2.015	1.998	1.899	1.887	2.018	1.309	1.365	1.725	
	Trim 3	2.210	1.896	1.915	2.094	1.913	1.818	2.071	1.960	1.697	1.572	1.664	
	Trim 4	2.366	1.986	2.082	2.200	1.887	1.970	1.905	1.988	1.388	1.694	1.823	
<b>Total</b>		<b>9.555</b>	<b>7.778</b>	<b>8.053</b>	<b>8.317</b>	<b>7.854</b>	<b>7.562</b>	<b>7.762</b>	<b>7.958</b>	<b>6.125</b>	<b>5.981</b>	<b>6.791</b>	<b>1.774</b>

Vol à main armée (transport public)	Trim 1	111	52	31	35	22	41	20	25	29	21	19	33
	Trim 2	51	33	24	29	21	16	26	15	13	19	11	
	Trim 3	66	33	18	27	18	11	23	15	14	15	22	
	Trim 4	88	30	34	29	28	37	21	20	18	26	13	
<b>Total</b>		<b>316</b>	<b>148</b>	<b>107</b>	<b>120</b>	<b>89</b>	<b>105</b>	<b>90</b>	<b>75</b>	<b>74</b>	<b>81</b>	<b>65</b>	<b>33</b>

Vol à main armée (voie publique)	Trim 1	815	428	463	376	363	344	276	298	237	218	247	266
	Trim 2	695	435	338	349	259	309	228	289	161	211	254	
	Trim 3	673	399	331	345	300	282	261	239	239	279	230	
	Trim 4	822	476	406	430	356	334	310	333	223	259	278	
<b>Total</b>		<b>3.005</b>	<b>1.738</b>	<b>1.538</b>	<b>1.500</b>	<b>1.278</b>	<b>1.269</b>	<b>1.075</b>	<b>1.159</b>	<b>860</b>	<b>967</b>	<b>1.009</b>	<b>266</b>



PH Violence dans l'espace public

		2000	2013	2014	2015	2016	2017	2018	2019	2020	2021	2022	2023
Vol à main armée (autre endroit public)	Trim 1	59	23	34	35	26	24	8	21	21	17	18	27
	Trim 2	34	42	33	28	23	39	15	18	22	29	30	
	Trim 3	38	39	20	27	20	27	32	25	21	21	16	
	Trim 4	34	27	46	29	35	21	24	21	28	17	25	
<b>Total</b>		<b>165</b>	<b>131</b>	<b>133</b>	<b>119</b>	<b>104</b>	<b>111</b>	<b>79</b>	<b>85</b>	<b>92</b>	<b>84</b>	<b>89</b>	<b>27</b>

Vol à main armée (endroit accessible au public)	Trim 1	857	448	404	489	408	373	357	326	274	216	218	195
	Trim 2	623	296	259	343	279	273	244	204	95	122	140	
	Trim 3	620	263	302	306	241	201	177	177	165	177	147	
	Trim 4	681	431	398	348	412	377	316	316	206	218	163	
<b>Total</b>		<b>2.781</b>	<b>1.438</b>	<b>1.363</b>	<b>1.486</b>	<b>1.340</b>	<b>1.224</b>	<b>1.094</b>	<b>1.023</b>	<b>740</b>	<b>733</b>	<b>668</b>	<b>195</b>

Vol avec violence sans arme (transport public)	Trim 1	421	377	419	386	279	254	232	251	278	237	256	342
	Trim 2	294	509	306	320	199	229	217	195	174	221	187	
	Trim 3	244	312	219	205	153	154	198	174	156	188	208	
	Trim 4	391	320	281	285	196	212	212	263	203	203	227	
<b>Total</b>		<b>1.350</b>	<b>1.518</b>	<b>1.225</b>	<b>1.196</b>	<b>827</b>	<b>849</b>	<b>859</b>	<b>883</b>	<b>811</b>	<b>849</b>	<b>878</b>	<b>342</b>

Vol avec violence sans arme (voie publique)	Trim 1	3.066	2.676	2.696	2.737	2.618	2.354	1.919	1.992	1.753	1.074	1.334	1.416
	Trim 2	2.921	2.719	2.581	2.648	2.478	2.409	2.237	2.103	1.022	1.310	1.592	
	Trim 3	2.690	2.601	2.347	2.466	2.395	2.260	2.292	2.207	1.511	1.780	1.789	
	Trim 4	3.316	2.917	2.795	2.957	2.403	2.144	2.128	2.155	1.111	1.510	1.678	
<b>Total</b>		<b>11.993</b>	<b>10.913</b>	<b>10.419</b>	<b>10.808</b>	<b>9.894</b>	<b>9.167</b>	<b>8.576</b>	<b>8.457</b>	<b>5.397</b>	<b>5.674</b>	<b>6.393</b>	<b>1.416</b>



PH Violence dans l'espace public

		2000	2013	2014	2015	2016	2017	2018	2019	2020	2021	2022	2023
Vol avec violence sans arme (autre endroit public)	Trim 1	122	94	119	130	114	99	75	78	98	70	75	81
	Trim 2	171	142	148	149	131	129	119	162	68	110	101	
	Trim 3	112	168	122	146	151	133	126	132	129	115	118	
	Trim 4	127	118	134	123	122	100	117	99	80	89	90	
<b>Total</b>		<b>532</b>	<b>522</b>	<b>523</b>	<b>548</b>	<b>518</b>	<b>461</b>	<b>437</b>	<b>471</b>	<b>375</b>	<b>384</b>	<b>384</b>	<b>81</b>

Vol avec violence sans arme (endr. acces. au pub.)	Trim 1	791	686	629	621	636	623	527	558	539	323	424	487
	Trim 2	734	625	606	581	626	527	482	522	267	295	437	
	Trim 3	672	589	577	600	604	547	575	508	382	419	573	
	Trim 4	812	689	675	650	635	576	589	595	320	469	479	
<b>Total</b>		<b>3.009</b>	<b>2.589</b>	<b>2.487</b>	<b>2.452</b>	<b>2.501</b>	<b>2.273</b>	<b>2.173</b>	<b>2.183</b>	<b>1.508</b>	<b>1.506</b>	<b>1.913</b>	<b>487</b>





PH Autre

		2000	2013	2014	2015	2016	2017	2018	2019	2020	2021	2022	2023
Faux policiers	Trim 1	13	138	94	77	72	50	115	50	67	25	46	28
	Trim 2	14	206	134	118	66	63	48	40	40	25	62	
	Trim 3	30	148	87	81	36	30	60	64	36	28	40	
	Trim 4	16	137	90	78	78	76	66	59	34	50	30	
<b>Total</b>		<b>73</b>	<b>629</b>	<b>405</b>	<b>354</b>	<b>252</b>	<b>219</b>	<b>289</b>	<b>213</b>	<b>177</b>	<b>128</b>	<b>178</b>	<b>28</b>

Terrorisme, extrémisme et radicalisme	Trim 1		38	83	193	187	142	114	76	54	64	39	88
	Trim 2		68	119	96	219	146	87	67	47	51	46	
	Trim 3	2	63	97	115	230	120	76	60	80	42	55	
	Trim 4	1	49	103	209	165	110	77	75	91	66	64	
<b>Total</b>		<b>3</b>	<b>218</b>	<b>402</b>	<b>613</b>	<b>801</b>	<b>518</b>	<b>354</b>	<b>278</b>	<b>272</b>	<b>223</b>	<b>204</b>	<b>88</b>

Cyberharcèlement	Trim 1	559	1.362	2.261	2.157	2.158	1.956	1.997	2.009	1.813	2.368	2.225	2.178
	Trim 2	609	1.348	2.112	2.014	1.940	1.878	1.972	1.978	1.761	2.146	2.084	
	Trim 3	542	1.424	1.945	2.002	1.915	1.850	1.925	1.923	2.208	1.936	2.048	
	Trim 4	603	1.926	2.074	2.040	1.898	2.004	1.986	2.117	2.139	2.021	2.127	
<b>Total</b>		<b>2.313</b>	<b>6.060</b>	<b>8.392</b>	<b>8.213</b>	<b>7.911</b>	<b>7.688</b>	<b>7.880</b>	<b>8.027</b>	<b>7.921</b>	<b>8.471</b>	<b>8.484</b>	<b>2.178</b>

Fraude à l'identité	Trim 1	1.572	1.865	2.080	2.112	2.444	2.301	2.379	2.566	2.356	2.984	2.843	2.654
	Trim 2	1.732	1.958	2.069	2.218	2.228	2.243	2.338	2.477	2.080	2.500	2.798	
	Trim 3	1.673	1.785	2.085	2.269	2.173	2.175	2.215	2.435	2.951	2.436	2.661	
	Trim 4	1.717	2.067	2.210	2.668	2.170	2.130	2.264	2.564	3.270	3.002	2.673	
<b>Total</b>		<b>6.694</b>	<b>7.675</b>	<b>8.444</b>	<b>9.267</b>	<b>9.015</b>	<b>8.849</b>	<b>9.196</b>	<b>10.042</b>	<b>10.657</b>	<b>10.922</b>	<b>10.975</b>	<b>2.654</b>



2022

**FC Vol moyen de transport**

	Jan	Fév	Mar	Avr	Mai	Juin	Juil	Août	Sep	Oct	Nov	Déc	Total
Vol de voiture	433	399	450	382	454	460	433	425	428	531	493	480	5.368
Vol de moto	49	53	85	69	85	116	94	76	77	91	71	46	912
Carjacking	24	20	14	8	21	17	24	28	21	30	18	12	237
Homejacking	6	1	6	2	1	1	3	6	5	3	4	5	43
Vol dans les garages	16	27	21	10	22	19	27	20	19	33	31	17	262
Vol de vélomoteur	173	169	230	228	252	244	222	227	183	292	231	181	2.632
Vol de vélo	1.823	1.734	2.510	2.310	2.803	2.644	2.789	3.011	3.028	3.176	2.932	1.931	30.691

**FC Cambriolage**

	Jan	Fév	Mar	Avr	Mai	Juin	Juil	Août	Sep	Oct	Nov	Déc	Total
Cambriolage dans habitation	3.584	3.319	3.484	2.858	2.813	2.595	3.062	3.272	2.977	3.473	4.339	4.683	40.459
Cambriolage ds entreprise ou commerce	642	634	683	559	695	617	604	658	689	666	699	654	7.800
Cambriolage ds service public ou bâtiment administ	209	197	237	236	234	232	212	248	193	263	220	197	2.678
Vol au béliet	3	2	3	1			2	3	5	3	1	3	26
Cambriolage dans bâtiment (total)	4.432	4.145	4.397	3.651	3.735	3.439	3.878	4.174	3.857	4.398	5.258	5.528	50.892



**FC Vol autre**

	Jan	Fév	Mar	Avr	Mai	Juin	Juil	Août	Sep	Oct	Nov	Déc	Total
Vol à main armée	221	202	216	179	187	193	160	174	204	220	216	195	2.367
Vol avec violence sans arme	925	944	1.041	890	1.178	1.172	1.217	1.464	1.336	1.437	1.112	1.036	13.752
Vol dans ou sur un véhicule	3.228	3.087	3.349	2.611	3.139	3.275	3.121	3.221	3.115	3.688	3.492	3.067	38.393
Sacjacking dans une voiture	11	8	5	1	6	7	2	5	5	6	3	9	68
Vol d'armes et explosifs	87	77	82	64	77	74	78	100	87	93	92	106	1.017
Steaming	4	4	5	4	7	7	3	2	8	5	3	6	58
Arrachage de sac à main	32	22	22	24	40	36	30	44	27	34	33	36	380
Vol à l'arraché	293	298	406	302	473	440	568	501	350	427	371	351	4.780
Vol à la tire	1.464	1.916	2.350	1.701	1.906	1.950	2.046	1.683	1.798	2.272	2.294	2.486	23.866
Vol à l'étalage	1.745	1.880	2.227	1.797	1.804	1.816	1.564	1.738	1.905	2.122	2.357	2.161	23.116
Vol par ruse	282	374	459	381	432	476	447	473	405	480	391	474	5.074
Vol de métaux	140	133	207	185	171	169	160	155	173	201	177	124	1.995
Vol sur les chantiers	243	265	265	231	256	235	174	236	209	253	249	161	2.777
Home-invasion	16	9	9	13	6	8	9	12	14	16	14	16	142
Vol d'animaux	33	39	56	50	63	52	36	48	36	38	36	25	512
Vol de cargaison	44	50	38	28	53	82	78	57	59	83	70	67	709

**Criminalité ICT**

	Jan	Fév	Mar	Avr	Mai	Juin	Juil	Août	Sep	Oct	Nov	Déc	Total
Fraude de cartes de paiements	1.002	939	1.175	1.044	1.204	1.117	1.112	1.104	1.155	1.242	1.162	1.055	13.311
Phishing	946	832	843	683	702	661	502	529	676	709	638	573	8.294
Ransomware	19	17	12	8	10	11	10	10	16	10	11	20	154
Shouldersurfing	12	25	37	13	28	57	18	25	41	21	39	37	353
Skimming	29	21	16	14	40	36	23	16	22	21	32	18	288



## FC Autre

	Jan	Fév	Mar	Avr	Mai	Juin	Juil	Août	Sep	Oct	Nov	Déc	Total
Violence contre les métiers d'intérêt général	229	228	218	208	263	254	220	243	248	276	240	230	2.857
Viol collectif	18	11	14	17	26	18	14	22	13	18	10	14	195
Graffiti	309	257	309	214	338	274	165	208	212	222	227	157	2.892
Dégradation de voiture	2.340	2.208	2.460	2.491	2.646	2.474	2.245	2.389	2.198	2.465	2.314	2.186	28.416
Rixe au couteau	58	71	74	69	75	67	64	94	56	67	69	63	827

## PH Violence intrafamiliale (VIF)

	Jan	Fév	Mar	Avr	Mai	Juin	Juil	Août	Sep	Oct	Nov	Déc	Total
VIF: physique, dans le couple	1.763	1.643	1.844	1.893	2.185	1.968	2.080	2.141	1.961	1.909	1.681	1.920	22.988
VIF: physique, envers des descendants	308	318	341	333	384	370	310	393	364	320	317	308	4.066
VIF: physique, envers d'autres membres	359	349	411	365	400	387	399	425	360	343	380	371	4.549
VIF: sexuelle, dans le couple	16	21	13	12	16	14	14	14	15	22	13	17	187
VIF: sexuelle, envers des descendants	41	55	62	33	65	12	3	6	3	5	3	4	292
VIF: sexuelle, envers d'autres membres	4	5	6	3	4	5	3	5	5		4	1	45
VIF: psychique, dans le couple	1.437	1.237	1.269	1.384	1.373	1.272	1.295	1.417	1.422	1.410	1.403	1.470	16.389
VIF: psychique, envers des descendants	92	88	113	93	120	95	110	92	102	104	94	102	1.205
VIF: psychique, envers d'autres membres	88	80	83	78	88	85	108	101	84	88	91	96	1.070
VIF: économique, dans le couple	106	121	130	127	126	119	120	118	118	125	114	107	1.431
VIF: économique, envers des descendants	10	9	16	7	15	11	10	12	16	17	16	14	153
VIF: économique, envers d'autres membres	108	113	134	98	135	137	143	145	157	139	115	127	1.551

## PH Hormones et dopage

	Jan	Fév	Mar	Avr	Mai	Juin	Juil	Août	Sep	Oct	Nov	Déc	Total
Dopage humain	22	20	18	23	27	27	19	43	25	35	39	31	329
Engraissement illégal	16	4	6	5	5	7	4	1	6	5	2	5	66



## PH Drogues

	Jan	Fév	Mar	Avr	Mai	Juin	Juil	Août	Sep	Oct	Nov	Déc	Total
Vente de cocaïne	231	201	180	176	192	200	201	171	214	237	230	175	2.408
Import-export de cocaïne	15	27	26	20	17	21	21	16	23	29	14	18	247
Production de drogues synthétiques	3	8	3	4	3	7	4	8	6	12	5	6	69
Import-export de drogues synthétiques	6	8	12	12	10	16	8	14	11	17	9	11	134
Vente de drogues synthétiques	104	75	93	87	107	91	125	84	86	104	77	76	1.109
Production de cannabis (culture)	33	42	40	37	38	48	50	58	66	58	36	27	533
Import-export de cannabis en grande quantité	3	6	3	5	2	9	1	3	5	7	5	5	54
Vente de cannabis en grande quantité	14	13	15	13	7	15	9	12	17	15	15	11	156
Import-export d'héroïne	6	11	9	6	5	6	10	1	10	6	3	4	77
Vente-traffic d'héroïne	55	49	51	36	50	44	45	36	37	66	29	34	532

## PH Trafic d'armes

	Jan	Fév	Mar	Avr	Mai	Juin	Juil	Août	Sep	Oct	Nov	Déc	Total
Commerce et production d'arme à feu et mun.	13	22	13	11	15	22	17	14	11	11	11	13	173
Commerce et production d'arme non à feu	6	5	2	3	4	4	7	3		5	4	2	45

## PH Traite des êtres humains

	Jan	Fév	Mar	Avr	Mai	Juin	Juil	Août	Sep	Oct	Nov	Déc	Total
TEH - exploitation économique	12	5	13	17	12	13	17	17	19	12	15	9	161
TEH - exploitation sexuelle	26	36	33	28	27	32	21	30	38	50	52	54	427



## PH Violence dans l'espace public

	Jan	Fév	Mar	Avr	Mai	Juin	Juil	Août	Sep	Oct	Nov	Déc	Total
Violence physique (transport public)	183	168	190	176	190	156	125	129	203	210	173	145	2.048
Violence physique (voie publique)	1.770	1.783	2.224	2.234	2.694	2.595	2.613	2.622	2.293	2.545	1.976	1.880	27.229
Violence physique (autre endroit public)	106	97	124	114	171	160	195	216	137	146	122	94	1.682
Violence physique (endroit accessible au public)	522	729	870	880	994	873	856	870	769	953	796	832	9.944
Violence sexuelle (transport public)	42	44	53	31	62	61	31	38	48	50	37	51	548
Violence sexuelle (voie publique)	114	126	182	139	191	171	201	191	172	169	140	104	1.900
Violence sexuelle (autre endroit public)	25	21	43	46	78	57	72	62	30	48	18	14	514
Violence sexuelle (endroit accessible au public)	107	111	153	130	183	160	215	202	136	176	127	100	1.800
Violence psychique (transport public)	86	125	109	108	108	105	75	97	118	130	107	106	1.274
Violence psychique (voie publique)	1.250	1.209	1.495	1.360	1.686	1.656	1.533	1.620	1.556	1.646	1.395	1.220	17.626
Violence psychique (autre endroit public)	115	124	122	123	138	142	134	146	123	138	141	130	1.576
Violence psychique (endroit accessible au public)	475	523	581	536	607	582	539	602	523	650	611	562	6.791
Vol à main armée (transport public)	7	7	5	2	5	4	7	6	9	4	7	2	65
Vol à main armée (voie publique)	93	76	78	70	90	94	68	81	81	120	90	68	1.009
Vol à main armée (autre endroit public)	3	8	7	9	12	9	4	4	8	10	7	8	89
Vol à main armée (endroit accessible au public)	67	76	75	58	41	41	45	38	64	46	55	62	668
Vol avec violence sans arme (transport public)	88	80	88	41	72	74	70	61	77	76	75	76	878
Vol avec violence sans arme (voie publique)	404	426	504	399	611	582	551	637	601	682	524	472	6.393
Vol avec violence sans arme (autre endroit public)	26	20	29	22	41	38	38	38	42	35	32	23	384
Vol avec violence sans arme (endr. acces. au pub.)	130	157	137	140	137	160	216	199	158	172	165	142	1.913

## PH Autre

	Jan	Fév	Mar	Avr	Mai	Juin	Juil	Août	Sep	Oct	Nov	Déc	Total
Faux policiers	13	28	5	16	25	21	8	14	18	16	8	6	178
Terrorisme, extrémisme et radicalisme	12	11	16	15	19	12	17	20	18	22	20	22	204
Cyberharcèlement	759	713	753	657	710	717	625	716	707	742	716	669	8.484
Fraude à l'identité	927	925	991	901	940	957	804	944	913	933	856	884	10.975



2023

**FC Vol moyen de transport**

	Jan	Fév	Mar	Total
Vol de voiture	443	402	457	1.302
Vol de moto	38	50	57	145
Carjacking	27	8	21	56
Homejacking	2	6	6	14
Vol dans les garages	14	17	25	56
Vol de vélomoteur	156	184	210	550
Vol de vélo	1.965	2.079	2.383	6.427

**FC Cambriolage**

	Jan	Fév	Mar	Total
Cambriolage dans habitation	3.626	3.225	3.073	9.924
Cambriolage ds entreprise ou commerce	730	695	745	2.170
Cambriolage ds service public ou bâtiment administ	249	232	255	736
Vol au béliet	4	1	4	9
Cambriolage dans bâtiment (total)	4.601	4.148	4.067	12.816



## FC Vol autre

	Jan	Fév	Mar	Total
Vol à main armée	260	205	197	662
Vol avec violence sans arme	1.171	993	1.108	3.272
Vol dans ou sur un véhicule	3.426	2.803	3.538	9.767
Sacjacking dans une voiture	3	1	4	8
Vol d'armes et explosifs	111	86	76	273
Steaming	9	11	7	27
Arrachage de sac à main	41	31	29	101
Vol à l'arraché	386	343	391	1.120
Vol à la tire	2.258	2.384	2.481	7.123
Vol à l'étalage	2.191	2.146	2.340	6.677
Vol par ruse	385	444	478	1.307
Vol de métaux	135	169	164	468
Vol sur les chantiers	214	226	245	685
Home-invasion	15	11	11	37
Vol d'animaux	28	37	37	102
Vol de cargaison	94	63	101	258

## Criminalité ICT

	Jan	Fév	Mar	Total
Fraude de cartes de paiements	1.292	1.130	1.136	3.558
Phishing	835	591	539	1.965
Ransomware	10	12	7	29
Shouldersurfing	50	81	54	185
Skimming	34	27	25	86





## FC Autre

	Jan	Fév	Mar	Total
Violence contre les métiers d'intérêt général	248	209	213	670
Viol collectif	15	6	12	33
Graffiti	201	235	200	636
Dégradation de voiture	2.318	2.052	2.323	6.693
Rixe au couteau	66	65	45	176

## PH Violence intrafamiliale (VIF)

	Jan	Fév	Mar	Total
VIF: physique, dans le couple	1.861	1.608	1.799	5.268
VIF: physique, envers des descendants	348	270	369	987
VIF: physique, envers d'autres membres	392	357	380	1.129
VIF: sexuelle, dans le couple	16	15	16	47
VIF: sexuelle, envers des descendants	7	2	7	16
VIF: sexuelle, envers d'autres membres	5	5	1	11
VIF: psychique, dans le couple	1.354	1.241	1.244	3.839
VIF: psychique, envers des descendants	102	94	100	296
VIF: psychique, envers d'autres membres	89	91	94	274
VIF: économique, dans le couple	133	96	119	348
VIF: économique, envers des descendants	12	12	14	38
VIF: économique, envers d'autres membres	138	121	130	389

## PH Hormones et dopage

	Jan	Fév	Mar	Total
Dopage humain	35	19	29	83
Engraissement illégal	4	2	6	12



## PH Drogues

	Jan	Fév	Mar	Total
Vente de cocaïne	255	207	221	683
Import-export de cocaïne	20	14	20	54
Production de drogues synthétiques	8	5	5	18
Import-export de drogues synthétiques	16	9	23	48
Vente de drogues synthétiques	94	90	97	281
Production de cannabis (culture)	36	25	42	103
Import-export de cannabis en grande quantité	3	5	11	19
Vente de cannabis en grande quantité	7	15	14	36
Import-export d'héroïne	4	6	9	19
Vente-traffic d'héroïne	49	50	53	152

## PH Trafic d'armes

	Jan	Fév	Mar	Total
Commerce et production d'arme à feu et mun.	9	13	12	34
Commerce et production d'arme non à feu	4	1	2	7

## PH Traite des êtres humains

	Jan	Fév	Mar	Total
TEH - exploitation économique	13	10	12	35
TEH - exploitation sexuelle	79	58	59	196



## PH Violence dans l'espace public

	Jan	Fév	Mar	Total
Violence physique (transport public)	195	186	199	580
Violence physique (voie publique)	1.793	1.779	1.948	5.520
Violence physique (autre endroit public)	104	91	125	320
Violence physique (endroit accessible au public)	813	780	766	2.359
Violence sexuelle (transport public)	51	32	44	127
Violence sexuelle (voie publique)	125	139	145	409
Violence sexuelle (autre endroit public)	18	16	24	58
Violence sexuelle (endroit accessible au public)	150	116	143	409
Violence psychique (transport public)	139	117	96	352
Violence psychique (voie publique)	1.246	1.356	1.395	3.997
Violence psychique (autre endroit public)	113	120	112	345
Violence psychique (endroit accessible au public)	603	568	603	1.774
Vol à main armée (transport public)	18	4	11	33
Vol à main armée (voie publique)	98	88	80	266
Vol à main armée (autre endroit public)	9	11	7	27
Vol à main armée (endroit accessible au public)	81	64	50	195
Vol avec violence sans arme (transport public)	104	102	136	342
Vol avec violence sans arme (voie publique)	516	432	468	1.416
Vol avec violence sans arme (autre endroit public)	33	28	20	81
Vol avec violence sans arme (endr. acces. au pub.)	164	155	168	487

## PH Autre

	Jan	Fév	Mar	Total
Faux policiers	10	5	13	28
Terrorisme, extrémisme et radicalisme	24	32	32	88
Cyberharcèlement	772	656	750	2.178
Fraude à l'identité	921	831	902	2.654

# ***STATISTIQUES POLICIERES DE CRIMINALITE***

---

**BELGIQUE**

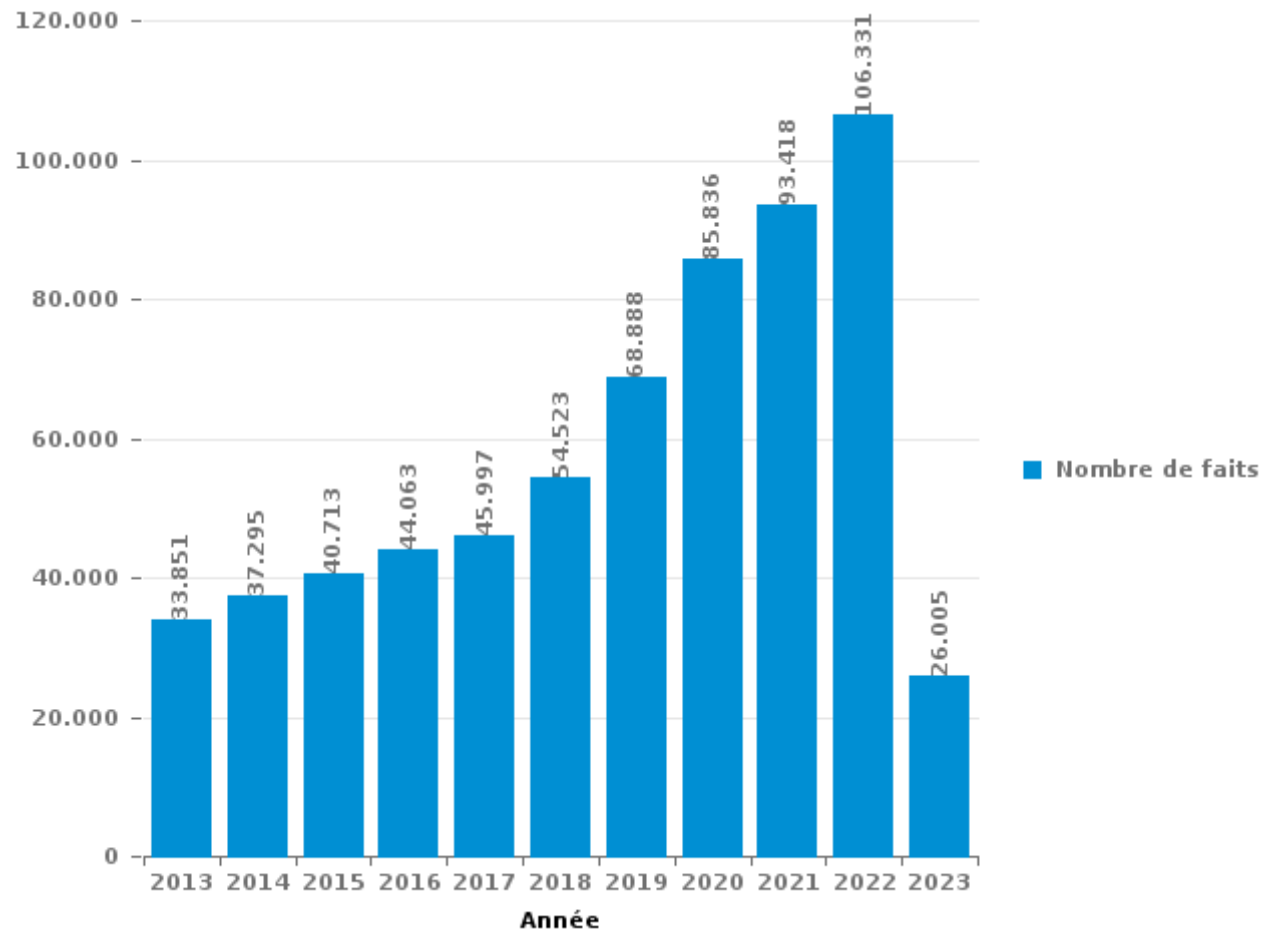
***PARTIE III : ICT***



## BELGIQUE

### Nombre total de délits avec un élément ICT/online, depuis 2013

(Ces chiffres peuvent présenter une sous-estimation, étant tributaires des pratiques de saisie et de contraintes techniques)





Criminalité ICT/online au sens strict

Infractions (exhaustif)

	2013	2014	2015	2016	2017	2018	2019	2020	2021	2022	2023
Criminalité informatique: Fraude informatique:	14.630	13.904	14.677	17.194	17.645	20.217	28.597	35.403	39.968	50.246	12.528
Criminalité informatique: Hacking:	1.745	2.055	2.174	2.367	2.643	3.660	4.264	5.569	4.687	5.450	1.351
Criminalité informatique: Faux en informatique:	496	647	797	764	806	1.256	1.739	3.401	3.717	3.790	1.013
Criminalité informatique: Sabotage:	1.186	431	426	508	511	514	501	411	404	441	103
Infr. contre autres valeurs morales et sentiments: Violation de communication par particulier:	88	85	82	67	79	75	74	68	56	56	13
Infr. contre l'autorité publique: Refus de coopération (informatique et télécom):	5	15	1	15	18	31	41	103	84	76	23
Code pénal social: Infr. contre foi publique en droit pénal social: Faux en informatique	19	19	22	21	25	31	49	63	55	82	21
Exercice illégal de l'autorité publique: Violation de communication par fonctionnaire:			1		2	2	7	5	13	7	
<b>Total général crim. ICT au sens strict:</b>	<b>18.169</b>	<b>17.156</b>	<b>18.180</b>	<b>20.936</b>	<b>21.729</b>	<b>25.786</b>	<b>35.272</b>	<b>45.023</b>	<b>48.984</b>	<b>60.148</b>	<b>15.052</b>

Figures criminelles (à considérer spécifiquement – ne pas additionner avec d'autres éléments – risque de double comptage!)

	2013	2014	2015	2016	2017	2018	2019	2020	2021	2022	2023
Fraude de cartes de paiements	9.324	8.043	8.430	9.903	9.854	9.505	11.811	9.110	10.526	13.311	3.558
Phishing	341	303	220	219	474	1.316	2.484	7.551	8.427	8.294	1.965
Shouldersurfing	942	758	748	1.097	1.443	1.273	1.477	611	355	353	185
Skimming	501	432	450	475	340	263	392	297	212	288	86
Ransomware				49	239	185	183	124	159	154	29



## Criminalité ICT/online au sens large

Infractions (uniquement si code-fait existe)

	2013	2014	2015	2016	2017	2018	2019	2020	2021	2022	2023
Fraude: Escroquerie: Fraude par internet	9.697	11.071	12.776	13.045	14.174	19.264	26.068	37.132	39.186	41.585	9.873
Infr. contre les moeurs: Voyeurisme: Diffusion enregistrement nudité ou intimité		2	10	130	610	501	616	883	959	505	2
Infr. contre les moeurs: Grooming (contact par ICT avec mineur < 16 ans):		7	80	133	166	171	144	168	142	83	
Infr. contre autres valeurs morales et sentiments: Cyberlokkig (leurre de mineur par ICT):	3	8	91	94	86	79	82	113	85	105	25
Infr. contre les moeurs: Pornographie enfantine: Accès pornographie enfantine via technologie		1	8	60	150	102	109	143	117	71	2
Infr. contre la Sécurité de l'Etat: Terrorisme: Diffuser un message qui incite au terrorisme		2	43	42	32	24	18	17	9	8	5
Infr. contre les moeurs: Incitation à la débauche: Publicité par ICT pour débauche	12	27	19	11	7	10	17	20	18	3	
Armes et explosifs: Autre: Vente par correspondance/internet d'arme à feu	21	8	17	9	11	26	13	6	17	7	1
Armes et explosifs: Autre: Vente par correspondance/internet d'autre arme	4	6	10	12	13	7	7	3	4	6	2
<b>Total général crim. ICT au sens large:</b>	<b>9.737</b>	<b>11.132</b>	<b>13.054</b>	<b>13.536</b>	<b>15.249</b>	<b>20.184</b>	<b>27.074</b>	<b>38.485</b>	<b>40.537</b>	<b>42.373</b>	<b>9.910</b>

Figures criminelles (à considérer spécifiquement – ne pas additionner avec d'autres éléments – risque de double comptage!)

	2013	2014	2015	2016	2017	2018	2019	2020	2021	2022	2023
Cyberharcèlement	6.060	8.392	8.213	7.911	7.688	7.880	8.027	7.921	8.471	8.484	2.178

# ***STATISTIQUES POLICIERES DE CRIMINALITE***

---

**BELGIQUE**

***PARTIE IV : DESTINATION LIEU***





**Vol et extorsion**

	2000	2013	2014	2015	2016	2017	2018	2019	2020	2021	2022	2023
Voie publique	147.038	113.560	109.651	98.190	93.442	88.127	87.585	92.972	64.959	70.343	80.520	19.397
Habitation: maison	65.963	62.943	60.117	54.954	47.051	43.919	43.083	40.038	28.560	27.177	33.053	8.109
Magasin	48.941	44.497	41.604	37.900	36.407	35.151	35.114	35.114	26.573	27.717	31.940	8.821
Habitation: appartement	18.430	21.478	20.751	19.961	17.096	16.567	16.557	15.993	12.666	13.431	13.849	3.197
Horeca	24.036	22.103	18.967	16.838	14.777	15.018	14.172	14.422	6.320	5.935	10.345	3.032
Parking	22.677	16.825	16.392	15.047	13.446	12.708	11.684	11.792	8.527	8.229	9.496	2.237
Inconnue	25.941	10.790	10.526	10.510	10.355	10.185	10.688	11.352	7.802	10.614	11.372	2.342
Habitation: non précisée	7.749	10.602	9.894	9.716	9.165	8.853	9.415	9.099	6.859	7.060	7.875	2.107
Station de bus / métro et gare de chemin de fer	8.911	9.263	6.795	6.357	5.212	6.954	8.375	9.344	6.094	5.903	8.507	2.750
Entreprise	13.408	8.945	7.964	7.325	6.025	6.132	5.572	4.937	3.591	3.355	3.871	1.008
Institution d'enseignement	12.349	6.896	6.971	6.509	6.238	5.740	5.100	4.563	2.683	2.668	3.337	859
Culture et loisirs	9.353	7.300	6.803	6.294	5.813	5.993	5.395	4.919	1.993	1.969	3.583	754
Habitation: allée	7.738	6.484	7.248	6.348	6.112	5.084	4.622	4.383	3.360	3.207	3.244	737
Habitation: dépendances	5.864	6.155	6.215	6.086	5.625	5.183	4.783	4.552	4.410	3.910	3.949	802
Habitation: garage	6.238	5.303	5.796	5.504	5.423	4.995	4.654	4.415	4.172	4.328	4.604	1.185
Moyen de transport: voiture	14.136	7.187	6.477	5.201	4.958	4.331	3.603	3.199	2.062	1.987	2.031	506
Emplacement de vélo	2.098	3.874	3.904	4.177	4.674	5.127	4.787	5.229	3.903	5.176	6.806	1.515
Autre	3.175	5.495	5.400	4.996	4.979	4.723	4.843	4.682	3.337	3.793	4.218	1.144
Moyen de transport: train / tram / métro	3.438	7.300	5.086	3.814	2.942	2.892	3.230	3.562	2.140	1.813	2.546	926
Chantier	3.252	4.182	3.699	3.220	2.962	2.834	2.899	2.708	2.412	2.311	2.723	675
Terrain	4.001	4.179	3.403	3.045	2.688	2.575	2.776	2.488	1.981	1.850	2.369	468
Infrastructure sportive	4.713	3.573	3.654	3.372	3.258	2.896	2.479	2.581	1.260	1.090	2.052	696
Service public	3.982	3.192	3.291	2.990	2.787	2.699	2.557	2.436	1.955	1.661	1.880	526
Hôpital	4.078	2.849	3.218	3.071	2.659	2.492	2.471	2.169	1.205	1.109	1.170	341
Habitation: autre	2.259	2.033	1.876	1.678	1.521	1.407	1.391	1.219	1.008	891	813	159
Service	1.782	2.021	1.782	1.844	1.669	1.454	1.388	1.250	831	895	877	237
Moyen de transport: autobus / autocar	1.717	2.233	1.822	1.292	1.322	1.231	1.167	1.266	753	1.091	1.083	403
Banque / institution financière	1.826	1.771	1.600	1.376	1.346	1.708	1.234	1.413	820	641	708	276
Maison de repos	1.053	1.381	1.662	1.558	1.368	1.378	1.373	1.327	857	959	1.036	251
Station essence	1.976	1.599	1.470	1.295	1.142	1.130	1.070	1.125	807	926	1.157	243
Aéroport	1.681	2.080	1.860	1.794	1.264	660	708	694	257	267	541	125
Arrêt de bus / tram	1.009	1.475	1.222	1.131	1.057	1.095	969	1.016	679	796	777	244
Moyen de transport: autre	736	1.416	1.333	1.116	1.015	971	875	878	682	693	740	151
Médecin / dentiste / pharmacien	1.022	1.065	1.026	1.012	1.054	996	814	912	734	784	729	205
Moyen de transport: camion	1.199	1.178	1.182	922	1.098	907	850	824	665	592	642	133
Bâtiment administratif	1.732	784	833	738	865	838	768	733	464	431	550	126
Edifice religieux / lieu du culte	1.152	871	796	752	618	641	634	488	356	360	385	106
Cimetière	975	920	870	717	541	603	604	440	355	429	438	74
Stade	1.707	903	874	802	651	588	439	437	254	98	105	33
Maison de débauche	235	349	331	267	318	277	287	325	112	117	240	75
Installation militaire	499	295	288	260	246	196	191	189	163	201	245	47
Guichet automatique	459	72	103	68	77	82	63	58	36	25	31	23
Eaux intérieures et maritimes	263	94	103	99	86	68	74	68	61	39	38	3
<b>Total</b>	<b>490.791</b>	<b>417.515</b>	<b>394.859</b>	<b>360.146</b>	<b>331.352</b>	<b>317.408</b>	<b>311.343</b>	<b>311.611</b>	<b>218.718</b>	<b>226.871</b>	<b>266.475</b>	<b>67.048</b>



Dégradation de la propriété

	2000	2013	2014	2015	2016	2017	2018	2019	2020	2021	2022	2023
Voie publique	37.319	40.241	38.649	35.221	32.590	32.027	31.570	31.147	25.913	27.315	28.352	6.555
Habitation: résidence principale	17.844	18.555	18.292	17.434	16.755	16.247	15.542	15.406	14.090	14.090	14.870	3.520
Parking	6.614	7.731	7.485	6.949	6.525	6.613	6.541	6.453	4.751	5.039	5.465	1.328
Habitation: non précisée	3.115	3.635	3.489	3.369	3.203	3.243	3.189	3.195	2.703	2.694	2.900	730
Habitation: allée	2.956	3.037	2.792	2.598	2.265	2.189	2.150	1.931	1.691	1.679	1.613	363
Terrain	3.012	2.217	2.114	1.988	1.766	1.840	2.200	2.120	2.519	2.148	1.785	263
Horeca	3.568	2.385	2.289	2.179	1.851	1.754	1.635	1.530	1.069	1.161	1.429	309
Inconnue	3.163	1.464	1.427	1.427	1.336	1.297	1.554	1.434	1.342	2.250	1.371	352
Magasin	2.855	1.889	1.811	1.595	1.493	1.325	1.352	1.137	1.050	1.067	1.141	269
Institution d'enseignement	2.423	1.692	1.559	1.433	1.472	1.495	1.225	1.138	931	1.087	1.225	265
Habitation: jardin	1.962	1.746	1.720	1.584	1.414	1.309	1.302	1.241	1.128	1.082	1.140	181
Entreprise	2.394	1.341	1.340	1.237	1.136	1.184	1.069	994	884	811	793	184
Culture et loisirs	1.944	1.323	1.382	1.238	1.235	1.211	1.001	1.005	820	931	986	197
Autre	689	1.284	1.283	1.324	1.171	1.198	1.063	1.121	988	1.158	1.084	247
Habitation: garage	1.523	1.234	1.251	1.231	1.107	1.018	1.002	1.006	854	891	828	210
Moyen de transport: voiture	2.746	1.462	1.226	1.047	968	840	812	720	534	486	492	114
Service public	1.227	975	1.035	855	918	830	819	830	744	842	835	268
Habitation: dépendances	1.667	1.062	974	961	845	795	788	726	697	686	736	132
Habitation: résidence secondaire	675	668	669	679	589	630	560	554	537	527	518	142
Infrastructure sportive	781	530	572	469	475	476	391	384	334	494	474	95
Bureau de police	290	461	495	542	444	466	489	465	475	578	512	123
Bâtiment administratif	477	366	400	342	431	386	382	390	339	389	421	77
Chantier	698	480	466	407	334	383	351	298	288	283	293	47
Station de bus / métro et gare de chemin de fer	915	508	412	430	334	302	288	276	203	265	299	74
Edifice religieux / lieu du culte	538	416	374	340	293	329	283	247	215	271	273	43
Service	319	432	394	401	320	300	292	286	250	263	272	66
Moyen de transport: autre	378	442	368	356	335	310	265	305	236	279	220	53
Hôpital	279	292	280	273	264	278	301	326	239	316	271	70
Arrêt de bus / tram	122	351	314	250	233	226	217	213	179	180	263	69
Cimetière	331	258	264	270	220	221	189	202	171	155	187	39
Banque / institution financière	265	263	271	221	230	214	238	180	143	169	157	38
Stade	322	210	204	196	194	169	147	149	128	64	65	16
Station essence	313	147	183	170	122	114	139	140	129	134	152	38
Emplacement de vélo	80	124	128	116	117	166	139	170	133	178	212	49
Aéroport	144	285	293	267	238	50	41	31	20	18	47	5
Maison de repos	116	96	116	89	100	109	92	90	59	67	105	26
Médecin / dentiste / pharmacien	114	105	94	105	94	74	90	88	74	95	81	17
Eaux intérieures et maritimes	110	64	58	72	91	52	47	48	67	55	42	6
Installation militaire	113	73	55	51	53	57	32	35	31	34	34	11
Maison de débauche	96	77	56	66	50	48	45	43	23	24	32	11
Moyen de transport: train / tram / métro	84	108	44	35	36	17	14	25	18	12	15	9
<b>Total</b>	<b>104.581</b>	<b>100.029</b>	<b>96.628</b>	<b>89.817</b>	<b>83.647</b>	<b>81.792</b>	<b>79.846</b>	<b>78.079</b>	<b>66.999</b>	<b>70.267</b>	<b>71.990</b>	<b>16.611</b>



## Infractions contre l'intégrité physique

	2000	2013	2014	2015	2016	2017	2018	2019	2020	2021	2022	2023
Habitation	21.891	32.137	32.126	32.215	32.345	32.327	33.740	33.939	34.301	33.474	35.145	8.334
Voie publique	21.090	27.183	28.098	26.605	26.870	27.231	28.192	28.155	23.438	26.087	29.312	5.891
Horeca	6.576	5.210	4.933	4.627	4.380	4.027	4.046	4.097	1.884	1.993	3.809	876
Institution d'enseignement	1.834	2.332	2.316	2.217	2.430	2.346	2.372	2.506	1.451	1.940	2.500	793
Inconnue	3.159	1.373	1.385	1.358	1.431	1.478	1.520	1.622	1.513	2.480	1.722	350
Parking	845	1.221	1.276	1.267	1.182	1.262	1.297	1.419	1.054	1.159	1.272	334
Culture et loisirs	1.406	1.262	1.163	1.271	1.179	1.302	1.155	1.200	469	623	1.245	265
Service public	594	1.019	973	937	1.101	1.119	1.083	1.276	1.102	1.245	1.345	351
Magasin	974	1.043	1.071	1.056	1.019	985	1.066	1.095	1.121	1.076	1.045	261
Station de bus / métro et gare de chemin de fer	627	1.009	1.059	984	917	1.026	1.025	1.011	894	1.046	1.183	365
Habitation: allée	868	826	846	810	818	732	733	724	723	677	665	132
Terrain	655	663	672	592	587	603	615	584	499	555	647	110
Hôpital	380	567	589	576	611	622	706	696	545	605	728	155
Autre	123	495	521	523	552	590	618	605	518	597	713	163
Entreprise	651	561	561	474	498	531	504	518	439	437	514	119
Infrastructure sportive	540	487	487	496	458	462	472	456	274	355	607	160
Habitation: jardin	351	341	378	399	386	367	377	399	445	387	382	42
Moyen de transport: train / tram / métro	226	404	356	339	325	237	260	254	180	237	245	62
Moyen de transport: autobus / autocar	235	338	303	271	266	306	293	290	180	225	310	79
Stade	366	276	312	295	250	248	282	254	111	71	150	32
Arrêt de bus / tram	136	230	208	207	221	238	237	241	171	223	300	73
Moyen de transport: autre	183	185	240	212	231	227	229	254	207	178	237	69
Bureau de police	203	200	231	186	166	176	151	176	157	163	182	45
Maison de repos	86	131	163	160	191	208	191	207	171	184	256	78
Service	93	165	193	162	189	181	208	167	138	143	140	42
Station essence	87	139	126	123	160	156	178	169	134	161	176	42
Maison de débauche	109	167	140	130	112	106	121	117	53	49	155	39
Aéroport	72	159	161	158	97	67	48	70	26	51	45	12
Bâtiment administratif	112	60	74	78	87	95	82	69	62	68	77	21
Banque / institution financière	31	62	64	58	59	57	59	64	51	65	45	17
Médecin / dentiste / pharmacien	48	47	39	65	52	48	54	50	49	59	54	14
Edifice religieux / lieu du culte	52	56	43	42	39	52	52	45	30	33	61	14
Installation militaire	43	26	23	35	18	26	30	18	15	29	21	3
Eaux intérieures et maritimes	23	18	21	17	14	16	18	8	19	14	22	4
<b>Total</b>	<b>64.669</b>	<b>80.392</b>	<b>81.151</b>	<b>78.945</b>	<b>79.241</b>	<b>79.454</b>	<b>82.014</b>	<b>82.755</b>	<b>72.424</b>	<b>76.689</b>	<b>85.310</b>	<b>19.347</b>

# ***STATISTIQUES POLICIERES DE CRIMINALITE***

---

**BELGIQUE**

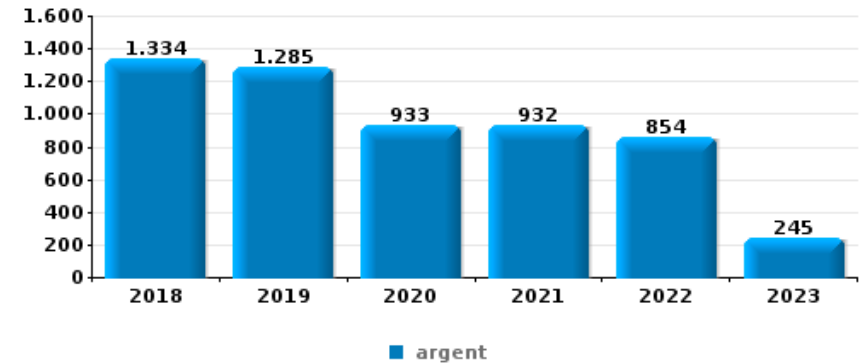
***PARTIE V : OBJETS ET MOYENS DE TRANSPORT***



**Vol à main armée**

Top 10 Objets volés (sbd nombre de faits)

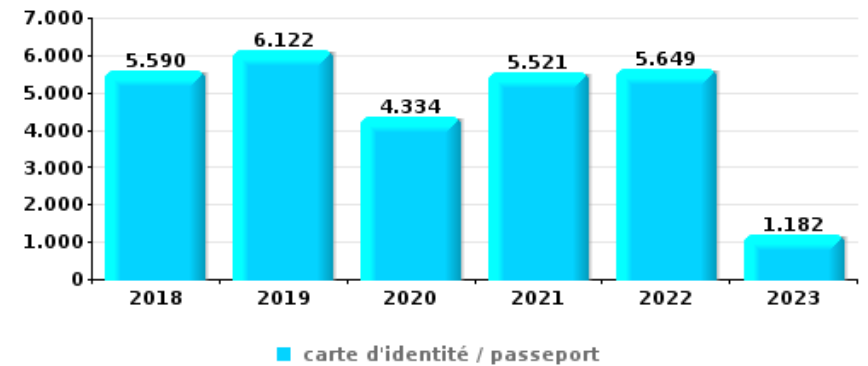
		2018	2019	2020	2021	2022	2023
1	argent	1.334	1.285	933	932	854	245
2	GSM et accessoires	746	777	556	681	713	212
3	carte bancaire / carte de crédit	324	369	240	265	302	81
4	carte d'identité / passeport	315	346	228	234	261	79
5	portefeuille	221	285	186	180	183	58
6	bijouterie / montre	223	214	166	167	198	47
7	clé	172	167	120	137	129	42
8	autre document officiel	166	186	108	115	137	45
9	permis de conduire	160	184	117	103	125	39
10	tabac	145	158	98	125	93	38



**Vol dans ou sur un véhicule**

Top 10 Objets volés (sbd nombre de faits)

		2018	2019	2020	2021	2022	2023
1	carte d'identité / passeport	5.590	6.122	4.334	5.521	5.649	1.182
2	permis de conduire	5.543	6.018	4.364	5.510	5.536	1.145
3	argent	5.481	5.781	4.065	4.895	5.188	1.147
4	carte bancaire / carte de crédit	4.830	5.381	4.019	5.307	5.579	1.177
5	ordinateur et accessoires	4.627	5.195	3.277	3.833	4.531	1.198
6	portefeuille	3.969	4.367	3.129	3.874	3.823	803
7	outillage	4.100	4.681	3.131	3.202	3.572	937
8	valise / sac	3.800	4.524	2.600	3.170	3.684	1.042
9	vêtement	3.731	4.379	2.402	2.851	3.482	1.064
10	GSM et accessoires	3.459	3.634	2.789	3.507	3.407	835

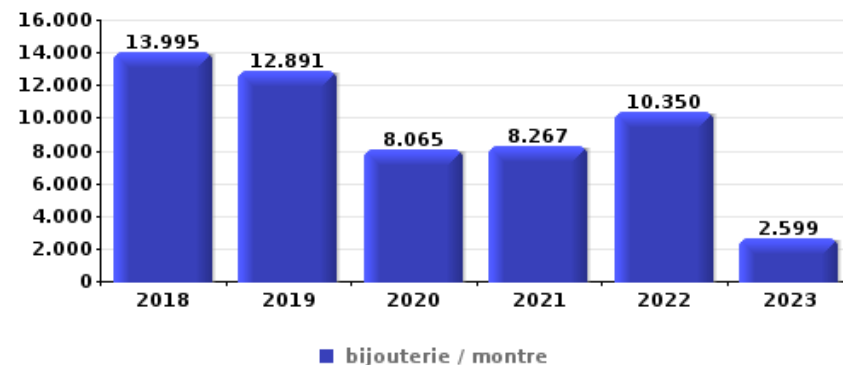




## Cambrilage dans habitation

Top 10 Objets volés (sbd nombre de faits)

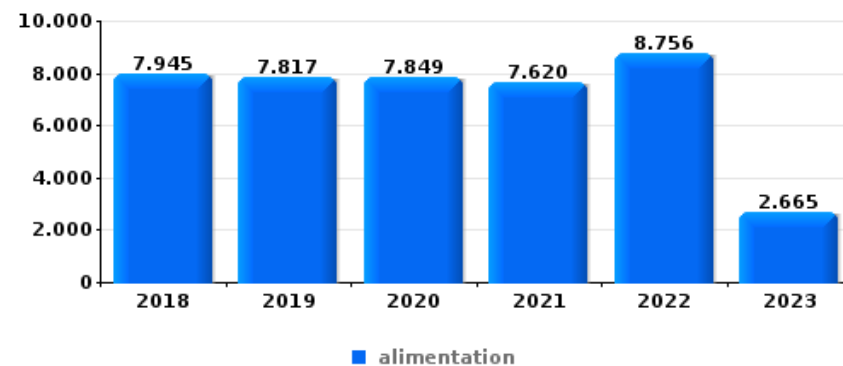
	2018	2019	2020	2021	2022	2023
1 bijouterie / montre	13.995	12.891	8.065	8.267	10.350	2.599
2 argent	11.022	10.190	6.391	6.304	7.842	1.937
3 ordinateur et accessoires	6.475	5.153	3.216	2.985	3.202	749
4 multimédia	5.443	4.557	3.047	2.864	3.016	723
5 vêtement	3.385	3.062	2.101	2.089	2.485	648
6 outillage	2.559	2.447	1.862	1.745	1.806	421
7 GSM et accessoires	2.978	2.436	1.551	1.416	1.586	399
8 clé	2.407	2.186	1.311	1.269	1.533	348
9 sac à main	2.033	1.732	1.164	1.202	1.478	406
10 parfum / produit de beauté	2.028	1.770	1.147	1.087	1.382	363



## Vol à l'étalage

Top 10 Objets volés (sbd nombre de faits)

	2018	2019	2020	2021	2022	2023
1 alimentation	7.945	7.817	7.849	7.620	8.756	2.665
2 vêtement	4.083	4.017	2.478	2.815	3.468	1.068
3 tabac	2.601	2.962	2.068	2.501	3.477	765
4 parfum / produit de beauté	2.323	2.353	1.764	1.773	2.434	809
5 multimédia	1.390	1.410	1.096	1.271	1.231	397
6 ordinateur et accessoires	952	841	722	778	879	275
7 bijouterie / montre	718	935	628	810	945	234
8 GSM et accessoires	564	448	286	365	342	111
9 outillage	335	344	303	305	324	93
10 lunettes / verres de contact	320	338	154	168	268	63

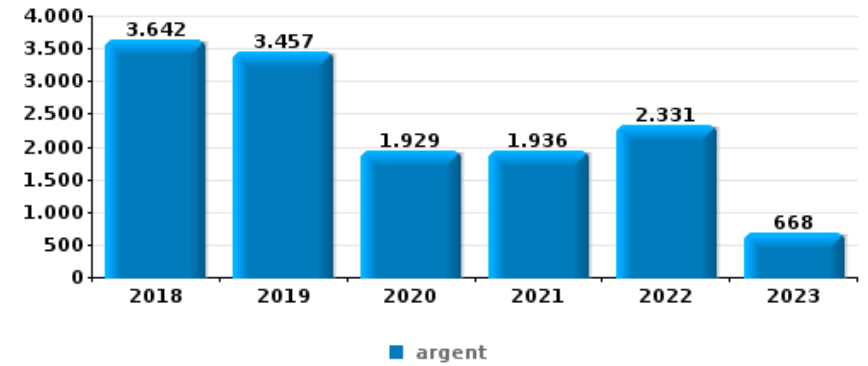




**Cambrilage ds entreprise ou commerce**

Top 10 Objets volés (sbd nombre de faits)

		2018	2019	2020	2021	2022	2023
1	argent	3.642	3.457	1.929	1.936	2.331	668
2	ordinateur et accessoires	1.067	907	643	614	641	204
3	alimentation	920	954	751	602	637	173
4	coffre-fort / coffret (argent) / caisse	747	695	376	373	449	140
5	outillage	602	449	418	374	334	72
6	GSM et accessoires	534	504	289	284	332	105
7	tabac	447	455	266	286	341	69
8	multimédia	486	402	363	242	286	72
9	vêtement	321	320	216	178	244	90
10	clé	345	330	196	178	224	83

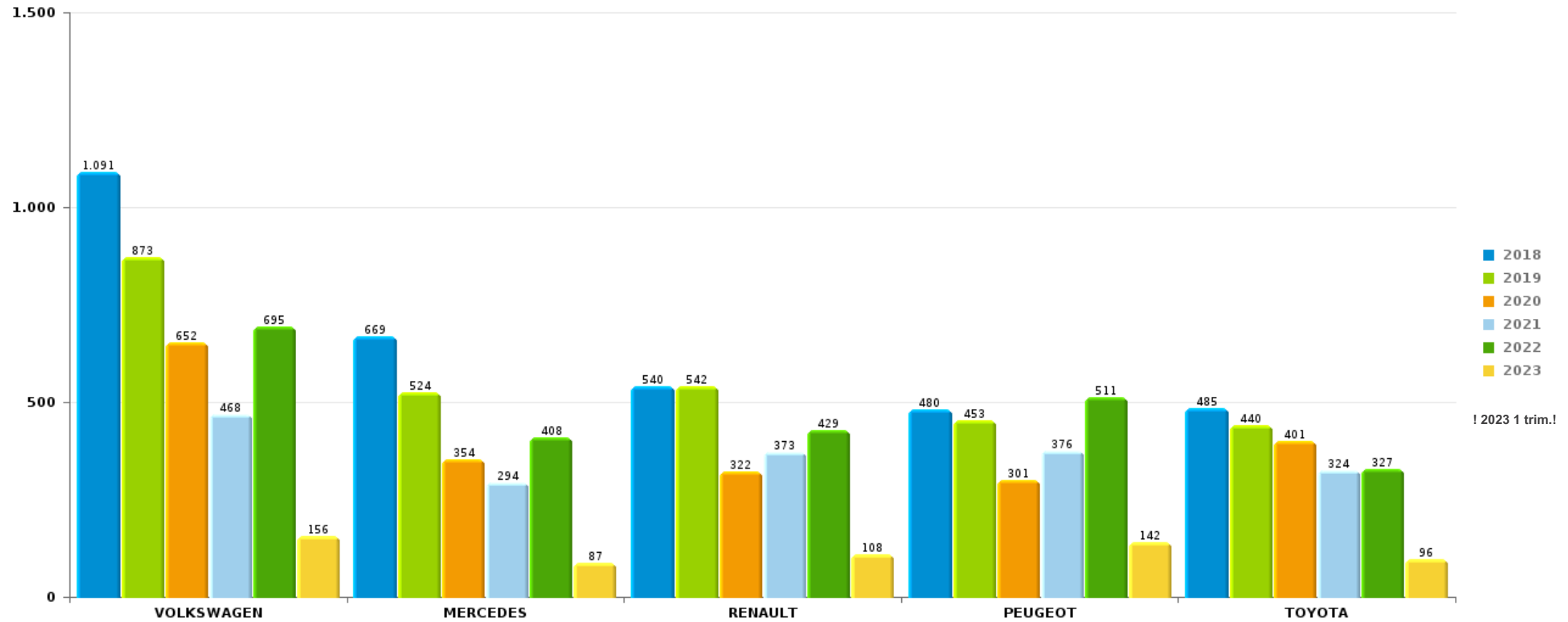


*Remarque: en ce qui concerne les objets, aucun total n'est reproduit étant donné que plusieurs objets peuvent avoir été volés lors d'un même fait.*



Vol de voiture

Nombre de voitures volées par marque (Top 5)



! 2023 1 trim.!



# ***STATISTIQUES POLICIERES DE CRIMINALITE***

---

**BELGIQUE**

***PARTIE VI : SUSPECTS***



## Partie 1: Niveau FAITS (comptage du nombre de faits pour lesquels un certain type de suspect est impliqué)

### 1.1. Nombre d'infractions selon le sexe des suspects identifiés (par catégorie principale)

Étant donné que, tant un suspect identifié masculin qu'un suspect identifié féminin peuvent être impliqués lors d'un même fait, il est possible que la somme des colonnes «Hommes» et «Femmes» soit supérieure à la valeur de la colonne «Total...» (voir également la note méthodologique)

**2023**

Catégorie principale / Sexe	Nombre total de faits avec au moins 1 suspect	Hommes	%	Femmes	%
Drogues	11.790	10.841	92,0%	1.114	9,4%
Vol et extorsion	9.290	7.424	79,9%	2.252	24,2%
Législation sur les étrangers	7.692	6.723	87,4%	1.034	13,4%
Infr. contre l'intégrité physique	6.160	5.255	85,3%	1.482	24,1%
Registre de population	4.776	3.398	71,1%	1.593	33,4%
Ivresse et alcool	4.127	3.442	83,4%	707	17,1%
Armes et explosifs	3.077	2.798	90,9%	304	9,9%
Infr. contre la sécurité publique	2.721	2.461	90,4%	327	12,0%
Infr. contre autres valeurs morales et sentiments	2.580	2.007	77,8%	640	24,8%
Fraude	2.430	2.007	82,6%	576	23,7%
Dégradation de la propriété	2.195	1.935	88,2%	290	13,2%
Infr. contre l'autorité publique	1.614	1.369	84,8%	278	17,2%
Environnement	1.253	916	73,1%	493	39,3%
Infr. contre la foi publique	1.342	1.135	84,6%	256	19,1%
Criminalité informatique	804	647	80,5%	221	27,5%
Protection de la jeunesse	604	361	59,8%	340	56,3%
Infr. contre les moeurs	599	569	95,0%	35	5,8%
Code pénal social	497	420	84,5%	166	33,4%
Autres lois spéciales	500	367	73,4%	139	27,8%
Protection de la personne	246	198	80,5%	55	22,4%
Infr. contre la famille	197	75	38,1%	122	61,9%
Protection des revenus publics	168	152	90,5%	38	22,6%
Santé publique	180	146	81,1%	44	24,4%
Loi du football	172	172	100,0%	1	0,6%

## CRIMINALITE ENREGISTREE: SUSPECTS



Catégorie principale / Sexe	Nombre total de faits avec au moins 1 suspect	Hommes	%	Femmes	%
Législation économique	152	127	83,6%	39	25,7%
Travail	112	104	92,9%	14	12,5%
Carte d'identité	99	87	87,9%	12	12,1%
Pratiques commerciales	75	66	88,0%	13	17,3%
Infr. contre la liberté individuelle	55	48	87,3%	13	23,6%
Hormones et dopage	57	53	93,0%	6	10,5%
Infr. relative au statut juridique de l'enfant	38	11	28,9%	28	73,7%
Sécurité privée	25	22	88,0%	4	16,0%
Traite des êtres humains	19	15	78,9%	6	31,6%
Exercice illégal de l'autorité publique	18	17	94,4%	1	5,6%
Infr. contre la Sécurité de l'Etat	13	13	100,0%	1	7,7%
Marchand de sommeil	12	11	91,7%	2	16,7%
Autres infractions Code pénal	11	9	81,8%	2	18,2%
Contravention Code pénal	11	6	54,5%	5	45,5%
Code pénal militaire et milice	5	3	60,0%	2	40,0%
Provocation crime ou délits	5	3	60,0%	2	40,0%
Protection physique matières radioactives	1	1	100,0%		
<b>Total</b>	<b>65.722</b>	<b>55.414</b>	<b>84,3%</b>	<b>12.657</b>	<b>19,3%</b>



## 1.2. Nombre d'infractions selon le sexe des suspects identifiés (par figure criminelle)

Étant donné que, tant un suspect identifié masculin qu'un suspect identifié féminin peuvent être impliqués lors d'un même fait, il est possible que la somme des colonnes «Hommes» et «Femmes» soit supérieure à la valeur de la colonne «Total...»  
(voir également la note méthodologique)

**2023**

### FC Vol moyen de transport

Figure criminelle / Sexe	Nombre total de faits avec au moins 1 suspect identifié	Hommes	%	Femmes	%
Vol de voiture	168	165	98,2%	10	6,0%
Vol de moto	8	8	100,0%		
Carjacking	12	12	100,0%		
Homejacking	6	6	100,0%		
Vol dans les garages	7	7	100,0%		
Vol de vélomoteur	54	53	98,1%	3	5,6%
Vol de vélo	407	382	93,9%	34	8,4%
<b>Total</b>	<b>PA</b>	<b>PA</b>	<b>PA</b>	<b>PA</b>	<b>PA</b>

### FC Cambriolage

Figure criminelle / Sexe	Nombre total de faits avec au moins 1 suspect identifié	Hommes	%	Femmes	%
Cambriolage dans habitation	500	462	92,4%	65	13,0%
Cambriolage ds entreprise ou commerce	348	335	96,3%	21	6,0%
Cambriolage ds service public ou bâtiment administ	84	81	96,4%	8	9,5%
Vol au béliier	1	1	100,0%		
Cambriolage dans bâtiment (total)	930	876	94,2%	94	10,1%
<b>Total</b>	<b>PA</b>	<b>PA</b>	<b>PA</b>	<b>PA</b>	<b>PA</b>



**FC Vol autre**

Figure criminelle / Sexe	Nombre total de faits avec au moins 1 suspect identifié	Hommes	%	Femmes	%
Vol à main armée	180	176	97,8%	13	7,2%
Vol avec violence sans arme	640	587	91,7%	74	11,6%
Vol dans ou sur un véhicule	458	454	99,1%	13	2,8%
Vol d'armes et explosifs	44	41	93,2%	4	9,1%
Steaming	13	13	100,0%		
Arrachage de sac à main	10	9	90,0%	2	20,0%
Vol à l'arraché	143	136	95,1%	12	8,4%
Vol à la tire	299	276	92,3%	34	11,4%
Vol à l'étalage	4.785	3.316	69,3%	1.685	35,2%
Vol par ruse	229	196	85,6%	38	16,6%
Vol de métaux	53	51	96,2%	8	15,1%
Vol sur les chantiers	40	39	97,5%	4	10,0%
Home-invasion	6	5	83,3%	1	16,7%
Vol d'animaux	16	10	62,5%	6	37,5%
Vol de cargaison	5	4	80,0%	1	20,0%
<b>Total</b>	<b>PA</b>	<b>PA</b>	<b>PA</b>	<b>PA</b>	<b>PA</b>

**Criminalité ICT**

Figure criminelle / Sexe	Nombre total de faits avec au moins 1 suspect identifié	Hommes	%	Femmes	%
Fraude de cartes de paiements	243	204	84,0%	55	22,6%
Phishing	96	76	79,2%	31	32,3%
Ransomware	1	1	100,0%	1	100,0%
Shouldersurfing	19	19	100,0%		
Skimming	2	2	100,0%		
<b>Total</b>	<b>PA</b>	<b>PA</b>	<b>PA</b>	<b>PA</b>	<b>PA</b>



**FC Autre**

Figure criminelle / Sexe	Nombre total de faits avec au moins 1 suspect identifié	Hommes	%	Femmes	%
Violence contre les métiers d'intérêt général	404	308	76,2%	99	24,5%
Viol collectif	8	7	87,5%	2	25,0%
Graffiti	69	60	87,0%	10	14,5%
Dégradation de voiture	527	462	87,7%	70	13,3%
Rixe au couteau	94	78	83,0%	22	23,4%
<b>Total</b>	<b>PA</b>	<b>PA</b>	<b>PA</b>	<b>PA</b>	<b>PA</b>

**PH Violence intrafamiliale (VIF)**

Figure criminelle / Sexe	Nombre total de faits avec au moins 1 suspect identifié	Hommes	%	Femmes	%
VIF: physique, dans le couple	1.964	1.715	87,3%	628	32,0%
VIF: physique, envers des descendants	422	327	77,5%	161	38,2%
VIF: physique, envers d'autres membres	578	482	83,4%	146	25,3%
VIF: sexuelle, dans le couple	41	40	97,6%	1	2,4%
VIF: sexuelle, envers des descendants	11	10	90,9%	1	9,1%
VIF: sexuelle, envers d'autres membres	9	8	88,9%	1	11,1%
VIF: psychique, dans le couple	1.078	837	77,6%	258	23,9%
VIF: psychique, envers des descendants	246	176	71,5%	99	40,2%
VIF: psychique, envers d'autres membres	244	193	79,1%	60	24,6%
VIF: économique, dans le couple	309	261	84,5%	53	17,2%
VIF: économique, envers des descendants	33	27	81,8%	8	24,2%
VIF: économique, envers d'autres membres	186	170	91,4%	21	11,3%
<b>Total</b>	<b>PA</b>	<b>PA</b>	<b>PA</b>	<b>PA</b>	<b>PA</b>

## CRIMINALITE ENREGISTREE: SUSPECTS



### PH Hormones et dopage

Figure criminelle / Sexe	Nombre total de faits avec au moins 1 suspect identifié	Hommes	%	Femmes	%
Dopage humain	65	60	92,3%	7	10,8%
Engraissement illégal	6	4	66,7%	2	33,3%
Total	PA	PA	PA	PA	PA

### PH Drogues

Figure criminelle / Sexe	Nombre total de faits avec au moins 1 suspect identifié	Hommes	%	Femmes	%
Vente de cocaïne	470	459	97,7%	37	7,9%
Import-export de cocaïne	37	35	94,6%	3	8,1%
Production de drogues synthétiques	10	10	100,0%	5	50,0%
Import-export de drogues synthétiques	24	22	91,7%	2	8,3%
Vente de drogues synthétiques	212	193	91,0%	49	23,1%
Production de cannabis (culture)	68	66	97,1%	18	26,5%
Import-export de cannabis en grande quantité	7	7	100,0%	1	14,3%
Vente de cannabis en grande quantité	31	30	96,8%	4	12,9%
Import-export d'héroïne	17	15	88,2%	4	23,5%
Total	PA	PA	PA	PA	PA

### PH Trafic d'armes

Figure criminelle / Sexe	Nombre total de faits avec au moins 1 suspect identifié	Hommes	%	Femmes	%
Commerce et production d'arme à feu et mun.	14	13	92,9%	2	14,3%
Commerce et production d'arme non à feu	4	4	100,0%		
Total	PA	PA	PA	PA	PA



**PH Traite des êtres humains**

Figure criminelle / Sexe	Nombre total de faits avec au moins 1 suspect identifié	Hommes	%	Femmes	%
TEH - exploitation économique	13	12	92,3%	3	23,1%
TEH - exploitation sexuelle	35	28	80,0%	10	28,6%
<b>Total</b>	<b>PA</b>	<b>PA</b>	<b>PA</b>	<b>PA</b>	<b>PA</b>

**PH Violence dans l'espace public**

Figure criminelle / Sexe	Nombre total de faits avec au moins 1 suspect identifié	Hommes	%	Femmes	%
Violence physique (transport public)	220	190	86,4%	37	16,8%
Violence physique (voie publique)	2.119	1.882	88,8%	336	15,9%
Violence physique (autre endroit public)	187	158	84,5%	31	16,6%
Violence physique (endroit accessible au public)	881	747	84,8%	186	21,1%
Violence sexuelle (transport public)	23	23	100,0%	1	4,3%
Violence sexuelle (voie publique)	89	85	95,5%	6	6,7%
Violence sexuelle (autre endroit public)	15	14	93,3%	1	6,7%
Violence sexuelle (endroit accessible au public)	105	100	95,2%	4	3,8%
Violence psychique (transport public)	108	99	91,7%	11	10,2%
Violence psychique (voie publique)	1.177	1.021	86,7%	189	16,1%
Violence psychique (autre endroit public)	185	155	83,8%	30	16,2%
Violence psychique (endroit accessible au public)	524	424	80,9%	118	22,5%
Vol à main armée (transport public)	5	5	100,0%		
Vol à main armée (voie publique)	57	57	100,0%	3	5,3%
Vol à main armée (autre endroit public)	9	9	100,0%	1	11,1%
Vol à main armée (endroit accessible au public)	67	65	97,0%	4	6,0%
Vol avec violence sans arme (transport public)	77	75	97,4%	3	3,9%
Vol avec violence sans arme (voie publique)	216	206	95,4%	16	7,4%
Vol avec violence sans arme (autre endroit public)	10	10	100,0%		
Vol avec violence sans arme (endr. acces. au pub.)	223	187	83,9%	43	19,3%
<b>Total</b>	<b>PA</b>	<b>PA</b>	<b>PA</b>	<b>PA</b>	<b>PA</b>





**PH Autre**

Figure criminelle / Sexe	Nombre total de faits avec au moins 1 suspect identifié	Hommes	%	Femmes	%
Faux policiers	10	9	90,0%	1	10,0%
Terrorisme, extrémisme et radicalisme	35	33	94,3%	4	11,4%
Cyberharcèlement	624	532	85,3%	90	14,4%
Fraude à l'identité	682	565	82,8%	149	21,8%
<b>Total</b>	<b>PA</b>	<b>PA</b>	<b>PA</b>	<b>PA</b>	<b>PA</b>



### 1.3. Nombre d'infractions selon l'âge des suspects identifiés (par catégorie principale)

Étant donné que, tant un suspect identifié mineur qu'un suspect identifié majeur peuvent être impliqués lors d'un même fait, il est possible que la somme des colonnes «Mineur» et «Majeur» soit supérieure à la valeur de la colonne «Total...» (voir également la note méthodologique)

**2023**

Catégorie principale / Âge	Nombre total de faits avec au moins 1 suspect identifié	Mineur	%	Majeur	%
Drogues	11.790	1.242	10,5%	10.616	90,0%
Vol et extorsion	9.290	1.725	18,6%	7.864	84,7%
Législation sur les étrangers	7.692	554	7,2%	7.233	94,0%
Infr. contre l'intégrité physique	6.160	687	11,2%	5.602	90,9%
Registre de population	4.776	32	0,7%	4.764	99,7%
Ivresse et alcool	4.127	42	1,0%	4.091	99,1%
Armes et explosifs	3.077	319	10,4%	2.770	90,0%
Infr. contre la sécurité publique	2.721	273	10,0%	2.496	91,7%
Infr. contre autres valeurs morales et sentiments	2.580	106	4,1%	2.497	96,8%
Fraude	2.430	129	5,3%	2.331	95,9%
Dégradation de la propriété	2.195	315	14,4%	1.917	87,3%
Infr. contre l'autorité publique	1.614	135	8,4%	1.490	92,3%
Infr. contre la foi publique	1.342	71	5,3%	1.277	95,2%
Environnement	1.253	15	1,2%	1.244	99,3%
Criminalité informatique	804	85	10,6%	733	91,2%
Protection de la jeunesse	604	299	49,5%	307	50,8%
Infr. contre les moeurs	599	81	13,5%	519	86,6%
Autres lois spéciales	500	35	7,0%	468	93,6%
Code pénal social	497	7	1,4%	493	99,2%
Protection de la personne	246	16	6,5%	235	95,5%
Infr. contre la famille	197			197	100,0%
Santé publique	180	12	6,7%	170	94,4%
Loi du football	172	14	8,1%	165	95,9%
Protection des revenus publics	168			168	100,0%
Législation économique	152	1	0,7%	151	99,3%
Travail	112	1	0,9%	111	99,1%
Carte d'identité	99	14	14,1%	85	85,9%
Pratiques commerciales	75	1	1,3%	74	98,7%
Infr. contre la liberté individuelle	55	7	12,7%	53	96,4%



Catégorie principale / Âge	Nombre total de faits avec au moins 1 suspect identifié	Mineur	%	Majeur	%
Hormones et dopage	57			57	100,0%
Infr. relative au statut juridique de l'enfant	38			38	100,0%
Sécurité privée	25	1	4,0%	25	100,0%
Traite des êtres humains	19	1	5,3%	19	100,0%
Exercice illégal de l'autorité publique	18			18	100,0%
Infr. contre la Sécurité de l'Etat	13	3	23,1%	12	92,3%
Autres infractions Code pénal	11	4	36,4%	8	72,7%
Marchand de sommeil	12			12	100,0%
Contravention Code pénal	11	1	9,1%	10	90,9%
Provocation crime ou délits	5	1	20,0%	5	100,0%
Code pénal militaire et milice	5			5	100,0%
Protection physique matières radioactives	1	1	100,0%		
<b>Total</b>	<b>65.722</b>	<b>6.230</b>	<b>9,5%</b>	<b>60.330</b>	<b>91,8%</b>



## 1.4. Nombre d'infractions selon l'âge des suspects identifiés (par figure criminelle)

Étant donné que, tant un suspect identifié mineur qu'un suspect identifié majeur peuvent être impliqués lors d'un même fait, il est possible que la somme des colonnes «Mineur» et «Majeur» soit supérieure à la valeur de la colonne «Total...» (voir également la note méthodologique)

**2023**

### FC Vol moyen de transport

Figure criminelle / Âge	Nombre total de faits avec au moins 1 suspect identifié	Mineur	%	Majeur	%
Vol de voiture	168	34	20,2%	145	86,3%
Vol de moto	8	3	37,5%	5	62,5%
Carjacking	12	1	8,3%	12	100,0%
Homejacking	6			6	100,0%
Vol dans les garages	7	2	28,6%	5	71,4%
Vol de vélomoteur	54	28	51,9%	33	61,1%
Vol de vélo	407	66	16,2%	358	88,0%
<b>Total</b>	<b>PA</b>	<b>PA</b>	<b>PA</b>	<b>PA</b>	<b>PA</b>

### FC Cambriolage

Figure criminelle / Âge	Nombre total de faits avec au moins 1 suspect identifié	Mineur	%	Majeur	%
Cambriolage dans habitation	500	59	11,8%	465	93,0%
Cambriolage ds entreprise ou commerce	348	79	22,7%	288	82,8%
Cambriolage ds service public ou bâtiment administ	84	15	17,9%	72	85,7%
Vol au bélier	1			1	100,0%
Cambriolage dans bâtiment (total)	930	153	16,5%	823	88,5%
<b>Total</b>	<b>PA</b>	<b>PA</b>	<b>PA</b>	<b>PA</b>	<b>PA</b>



**FC Vol autre**

Figure criminelle / Âge	Nombre total de faits avec au moins 1 suspect identifié	Mineur	%	Majeur	%
Vol à main armée	180	62	34,4%	138	76,7%
Vol avec violence sans arme	640	168	26,3%	511	79,8%
Vol dans ou sur un véhicule	458	65	14,2%	415	90,6%
Vol d'armes et explosifs	44	8	18,2%	38	86,4%
Steaming	13	11	84,6%	3	23,1%
Arrachage de sac à main	10	3	30,0%	7	70,0%
Vol à l'arraché	143	48	33,6%	109	76,2%
Vol à la tire	299	68	22,7%	261	87,3%
Vol à l'étagère	4.785	947	19,8%	3.923	82,0%
Vol par ruse	229	41	17,9%	197	86,0%
Vol de métaux	53	5	9,4%	49	92,5%
Vol sur les chantiers	40	1	2,5%	40	100,0%
Home-invasion	6			6	100,0%
Vol d'animaux	16	3	18,8%	15	93,8%
Vol de cargaison	5			5	100,0%
<b>Total</b>	<b>PA</b>	<b>PA</b>	<b>PA</b>	<b>PA</b>	<b>PA</b>

**Criminalité ICT**

Figure criminelle / Âge	Nombre total de faits avec au moins 1 suspect identifié	Mineur	%	Majeur	%
Fraude de cartes de paiements	243	41	16,9%	208	85,6%
Phishing	96	5	5,2%	93	96,9%
Ransomware	1			1	100,0%
Shouldersurfing	19	2	10,5%	18	94,7%
Skimming	2			2	100,0%
<b>Total</b>	<b>PA</b>	<b>PA</b>	<b>PA</b>	<b>PA</b>	<b>PA</b>

## CRIMINALITE ENREGISTREE: SUSPECTS



### FC Autre

Figure criminelle / Âge	Nombre total de faits avec au moins 1 suspect identifié	Mineur	%	Majeur	%
Violence contre les métiers d'intérêt général	404	78	19,3%	330	81,7%
Viol collectif	8	1	12,5%	7	87,5%
Graffiti	69	23	33,3%	47	68,1%
Dégradation de voiture	527	38	7,2%	494	93,7%
Rixe au couteau	94	13	13,8%	83	88,3%
<b>Total</b>	<b>PA</b>	<b>PA</b>	<b>PA</b>	<b>PA</b>	<b>PA</b>

### PH Violence intrafamiliale (VIF)

Figure criminelle / Âge	Nombre total de faits avec au moins 1 suspect identifié	Mineur	%	Majeur	%
VIF: physique, dans le couple	1.964	15	0,8%	1.953	99,4%
VIF: physique, envers des descendants	422	30	7,1%	414	98,1%
VIF: physique, envers d'autres membres	578	101	17,5%	500	86,5%
VIF: sexuelle, dans le couple	41	4	9,8%	37	90,2%
VIF: sexuelle, envers des descendants	11			11	100,0%
VIF: sexuelle, envers d'autres membres	9	1	11,1%	8	88,9%
VIF: psychique, dans le couple	1.078	12	1,1%	1.067	99,0%
VIF: psychique, envers des descendants	246	9	3,7%	238	96,7%
VIF: psychique, envers d'autres membres	244	25	10,2%	220	90,2%
VIF: économique, dans le couple	309	6	1,9%	303	98,1%
VIF: économique, envers des descendants	33	1	3,0%	32	97,0%
VIF: économique, envers d'autres membres	186	25	13,4%	163	87,6%
<b>Total</b>	<b>PA</b>	<b>PA</b>	<b>PA</b>	<b>PA</b>	<b>PA</b>

### PH Hormones et dopage

Figure criminelle / Âge	Nombre total de faits avec au moins 1 suspect identifié	Mineur	%	Majeur	%
Dopage humain	65	1	1,5%	64	98,5%
Engraissement illégal	6	1	16,7%	5	83,3%
<b>Total</b>	<b>PA</b>	<b>PA</b>	<b>PA</b>	<b>PA</b>	<b>PA</b>

## CRIMINALITE ENREGISTREE: SUSPECTS



### PH Drogues

Figure criminelle / Âge	Nombre total de faits avec au moins 1 suspect identifié	Mineur	%	Majeur	%
Vente de cocaïne	470	47	10,0%	435	92,6%
Import-export de cocaïne	37	1	2,7%	37	100,0%
Production de drogues synthétiques	10			10	100,0%
Import-export de drogues synthétiques	24			24	100,0%
Vente de drogues synthétiques	212	15	7,1%	201	94,8%
Production de cannabis (culture)	68			68	100,0%
Import-export de cannabis en grande quantité	7	1	14,3%	7	100,0%
Vente de cannabis en grande quantité	31	1	3,2%	31	100,0%
Import-export d'héroïne	17	2	11,8%	17	100,0%
<b>Total</b>	<b>PA</b>	<b>PA</b>	<b>PA</b>	<b>PA</b>	<b>PA</b>

### PH Trafic d'armes

Figure criminelle / Âge	Nombre total de faits avec au moins 1 suspect identifié	Mineur	%	Majeur	%
Commerce et production d'arme à feu et mun.	14	1	7,1%	14	100,0%
Commerce et production d'arme non à feu	4	1	25,0%	3	75,0%
<b>Total</b>	<b>PA</b>	<b>PA</b>	<b>PA</b>	<b>PA</b>	<b>PA</b>

### PH Traite des êtres humains

Figure criminelle / Âge	Nombre total de faits avec au moins 1 suspect identifié	Mineur	%	Majeur	%
TEH - exploitation économique	13	1	7,7%	13	100,0%
TEH - exploitation sexuelle	35	3	8,6%	32	91,4%
<b>Total</b>	<b>PA</b>	<b>PA</b>	<b>PA</b>	<b>PA</b>	<b>PA</b>



**PH Violence dans l'espace public**

Figure criminelle / Âge	Nombre total de faits avec au moins 1 suspect identifié	Mineur	%	Majeur	%
Violence physique (transport public)	220	66	30,0%	161	73,2%
Violence physique (voie publique)	2.119	264	12,5%	1.910	90,1%
Violence physique (autre endroit public)	187	35	18,7%	162	86,6%
Violence physique (endroit accessible au public)	881	89	10,1%	810	91,9%
Violence sexuelle (transport public)	23	1	4,3%	22	95,7%
Violence sexuelle (voie publique)	89	6	6,7%	83	93,3%
Violence sexuelle (autre endroit public)	15	2	13,3%	13	86,7%
Violence sexuelle (endroit accessible au public)	105	9	8,6%	96	91,4%
Violence psychique (transport public)	108	27	25,0%	83	76,9%
Violence psychique (voie publique)	1.177	91	7,7%	1.102	93,6%
Violence psychique (autre endroit public)	185	19	10,3%	168	90,8%
Violence psychique (endroit accessible au public)	524	28	5,3%	499	95,2%
Vol à main armée (transport public)	5	3	60,0%	2	40,0%
Vol à main armée (voie publique)	57	27	47,4%	40	70,2%
Vol à main armée (autre endroit public)	9	5	55,6%	7	77,8%
Vol à main armée (endroit accessible au public)	67	19	28,4%	52	77,6%
Vol avec violence sans arme (transport public)	77	38	49,4%	48	62,3%
Vol avec violence sans arme (voie publique)	216	73	33,8%	165	76,4%
Vol avec violence sans arme (autre endroit public)	10	7	70,0%	6	60,0%
Vol avec violence sans arme (endr. acces. au pub.)	223	31	13,9%	196	87,9%
<b>Total</b>	<b>PA</b>	<b>PA</b>	<b>PA</b>	<b>PA</b>	<b>PA</b>

**PH Autre**

Figure criminelle / Âge	Nombre total de faits avec au moins 1 suspect identifié	Mineur	%	Majeur	%
Faux policiers	10			10	100,0%
Terrorisme, extrémisme et radicalisme	35	5	14,3%	32	91,4%
Cyberharcèlement	624	35	5,6%	590	94,6%
Fraude à l'identité	682	26	3,8%	657	96,3%
<b>Total</b>	<b>PA</b>	<b>PA</b>	<b>PA</b>	<b>PA</b>	<b>PA</b>





## Partie 2: Niveau SUSPECTS-FAIT (comptage du nombre de combinaisons suspect-fait)

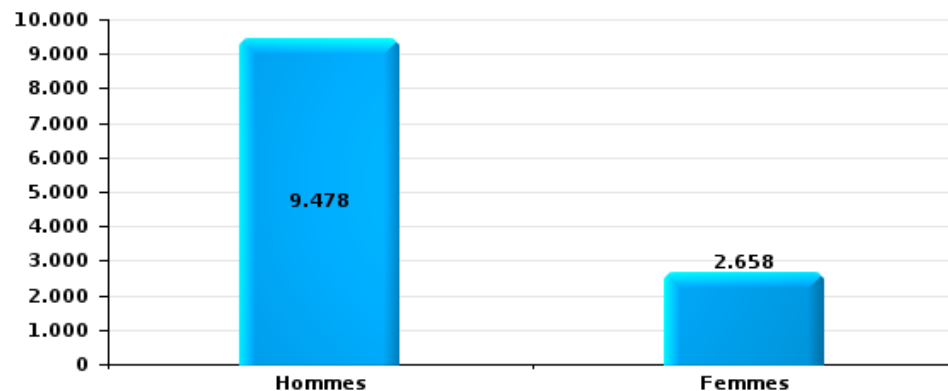
### 2.1. Nombre de suspects-fait selon le sexe des suspects identifiés (TOP 5 des catégories principales)

Lorsqu'un même suspect a commis plusieurs faits durant la période considérée, il est aussi comptabilisé plusieurs fois (voir également la note méthodologique)

**2023**

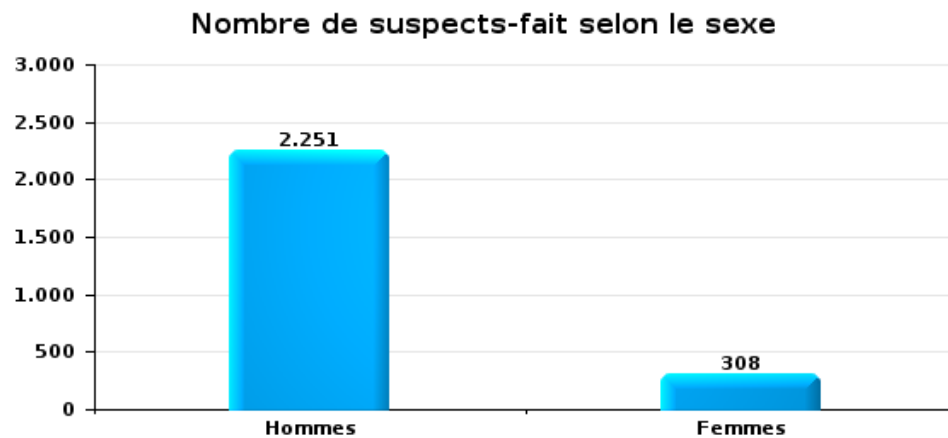
**Vol et extorsion**

Nombre de suspects-fait selon le sexe

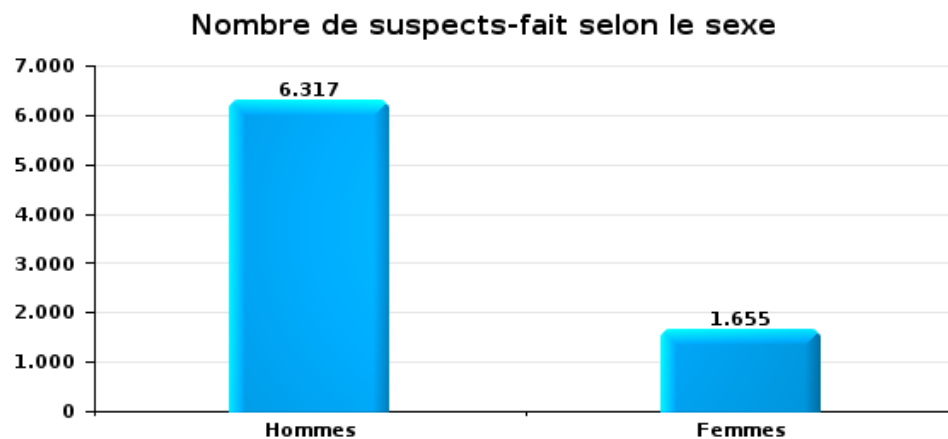




Dégradation de la propriété

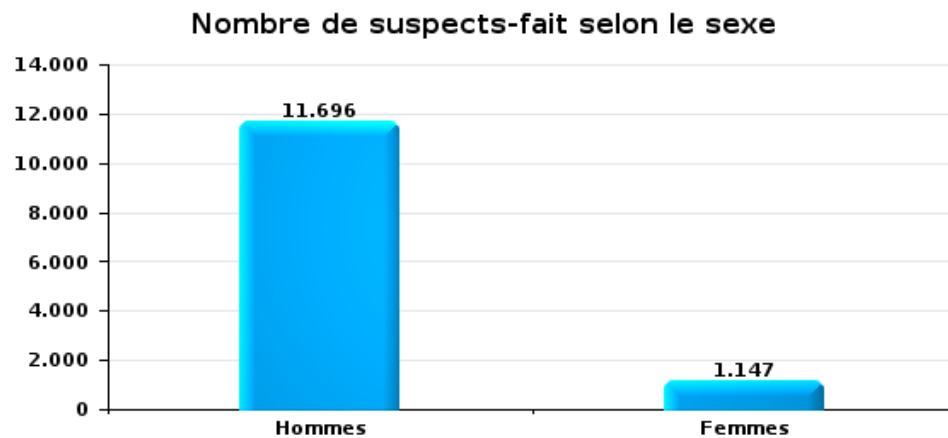


Infr. contre l'intégrité physique

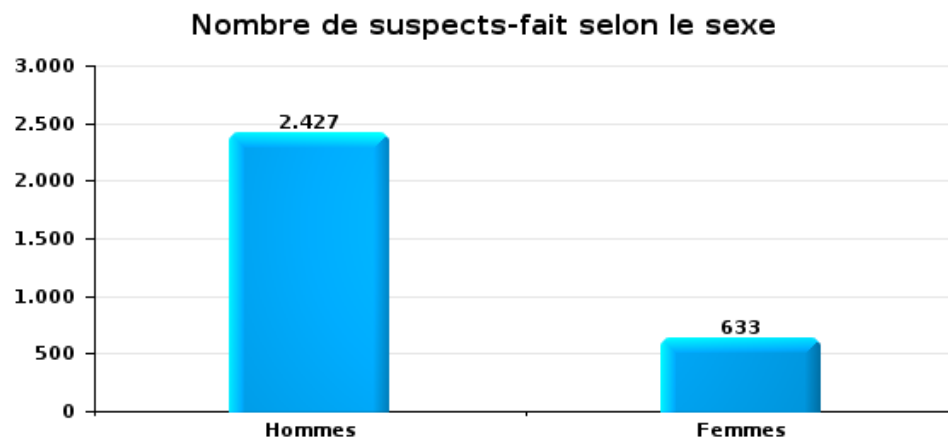




Drogues



Fraude



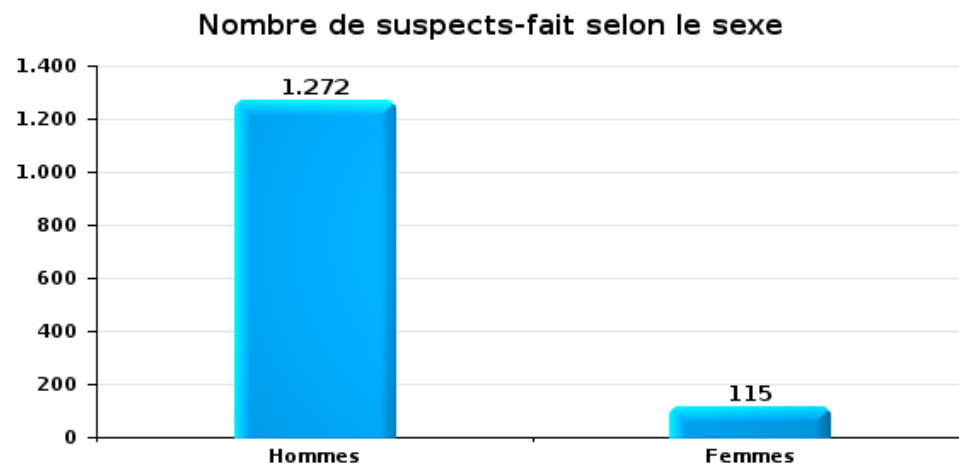


## 2.2. Nombre de suspects-fait selon le sexe des suspects identifiés (TOP 5 des figures criminelles)

Lorsqu'un même suspect a commis plusieurs faits durant la période considérée, il est aussi comptabilisé plusieurs fois (voir également la note méthodologique/)

2023

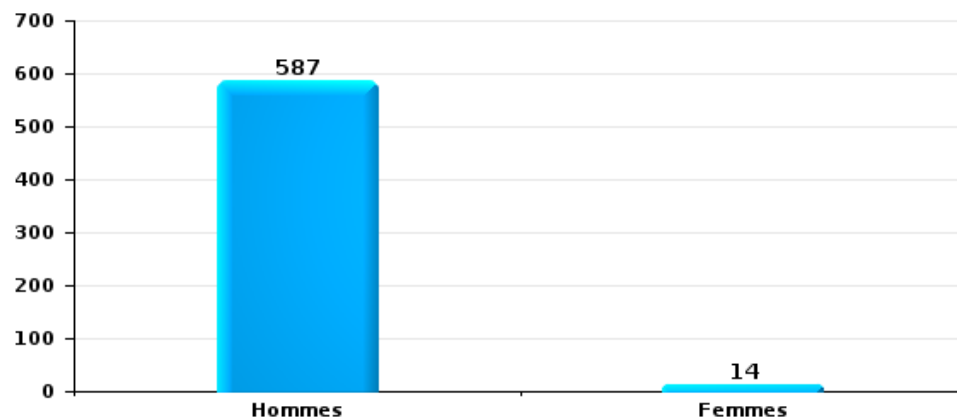
### Cambrilage dans bâtiment (total)





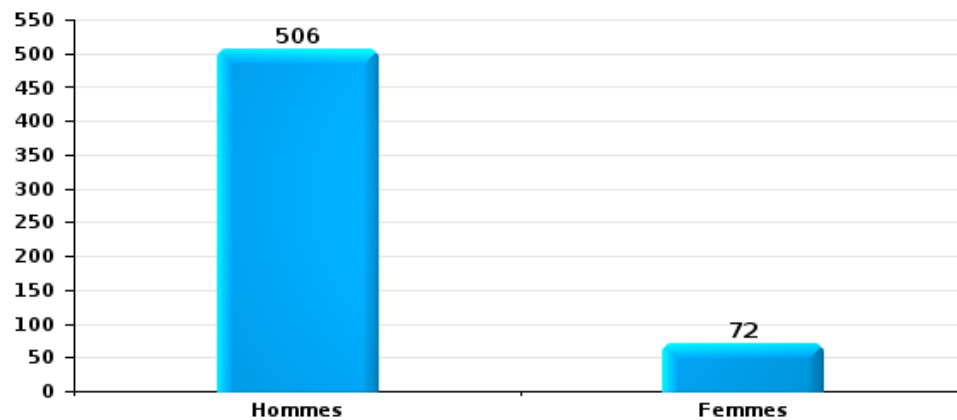
Vol dans ou sur un véhicule

Nombre de suspects-fait selon le sexe



Dégradation de voiture

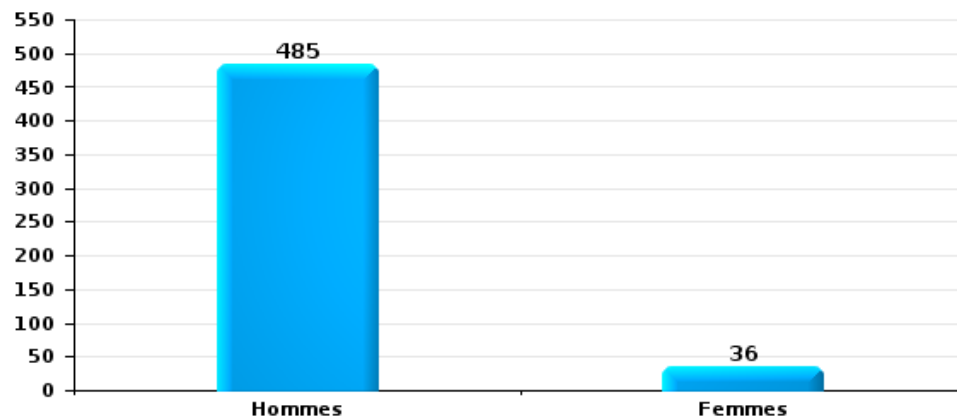
Nombre de suspects-fait selon le sexe





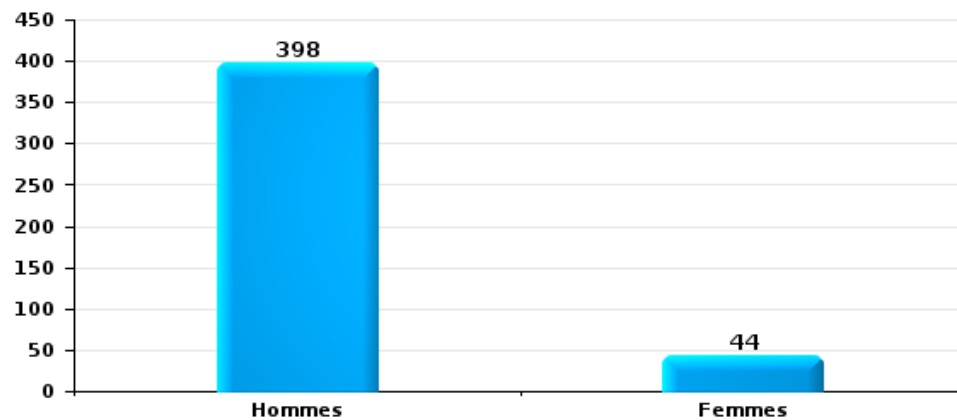
Vol de vélo

Nombre de suspects-fait selon le sexe



Vol à la tire

Nombre de suspects-fait selon le sexe





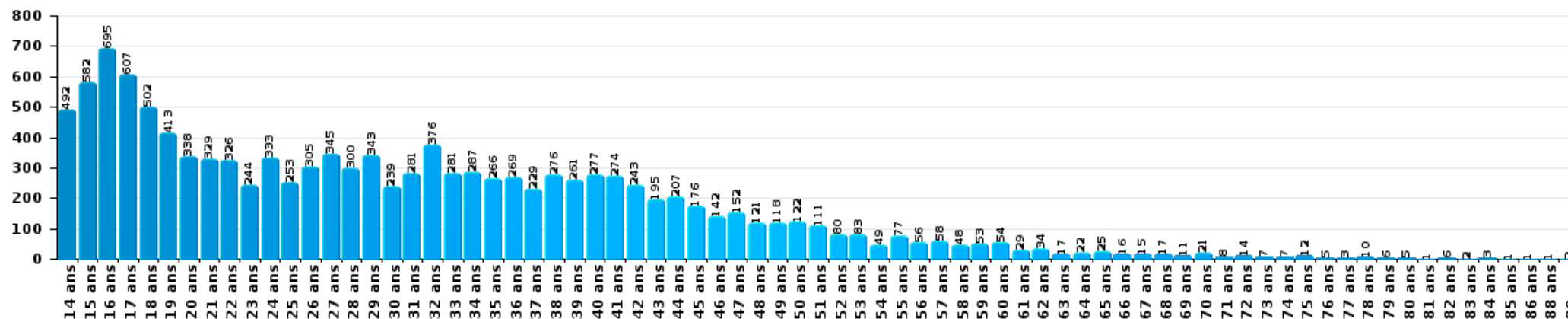
### 2.3. Nombre de suspects-fait selon l'âge des suspects identifiés (TOP 5 des catégories principales)

1) Lorsqu'un même suspect a commis plusieurs faits durant la période considérée, il est aussi comptabilisé plusieurs fois, qu'il ait le même âge ou non - 2) Les suspects au-dessous de 14 ans et à partir de 90 ans ne sont pas repris dans le tableau (voir également la note méthodologique)

2023

Vol et extorsion

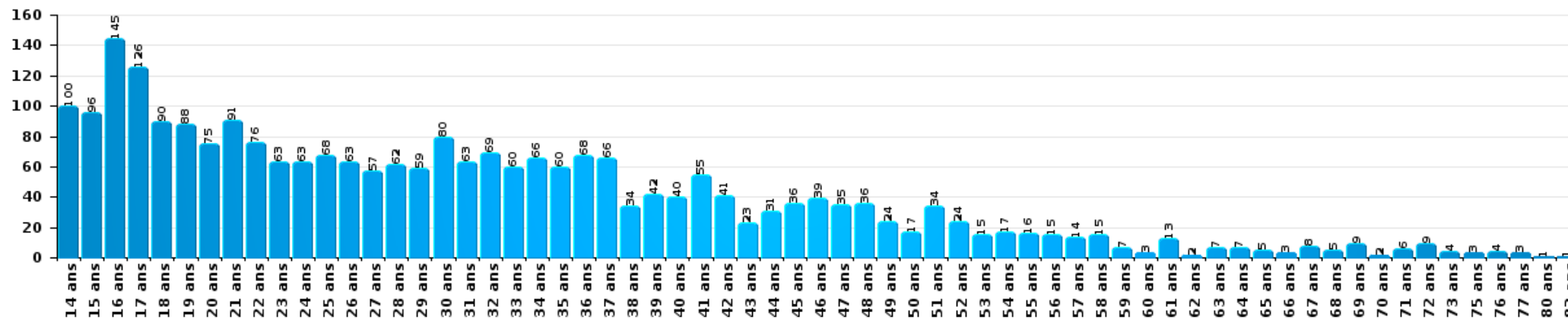
Nombre de suspects-fait par âge (chronologique)





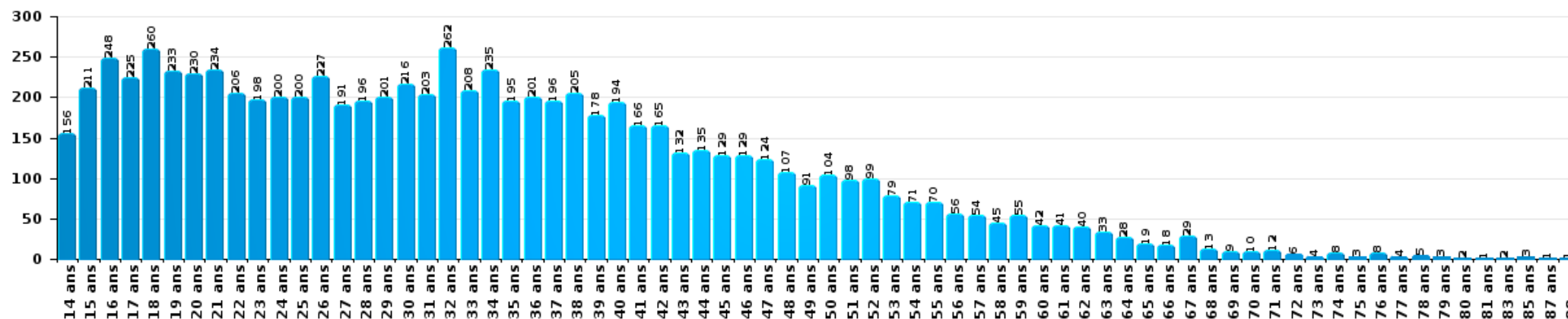
Dégradation de la propriété

Nombre de suspects-fait par âge (chronologique)



Infr. contre l'intégrité physique

Nombre de suspects-fait par âge (chronologique)

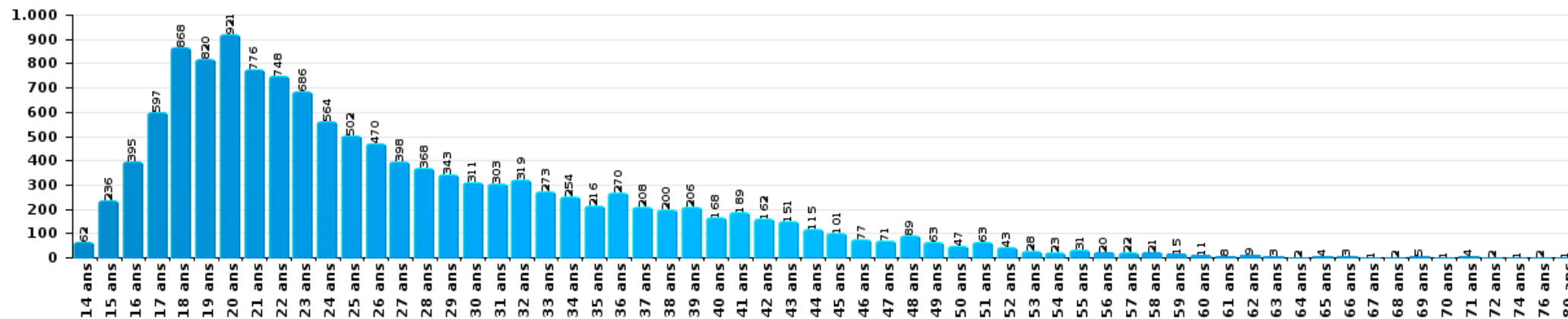






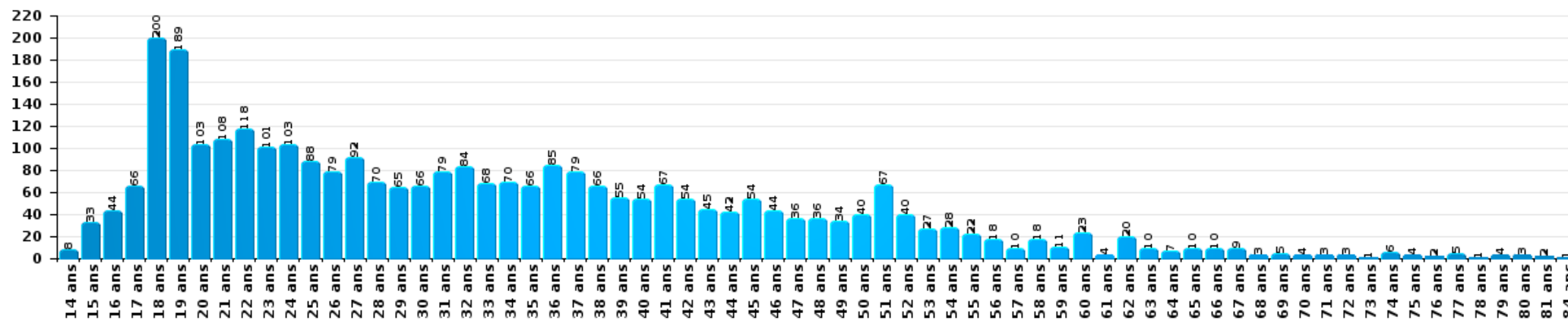
Drogues

Nombre de suspects-fait par âge (chronologique)



Fraude

Nombre de suspects-fait par âge (chronologique)





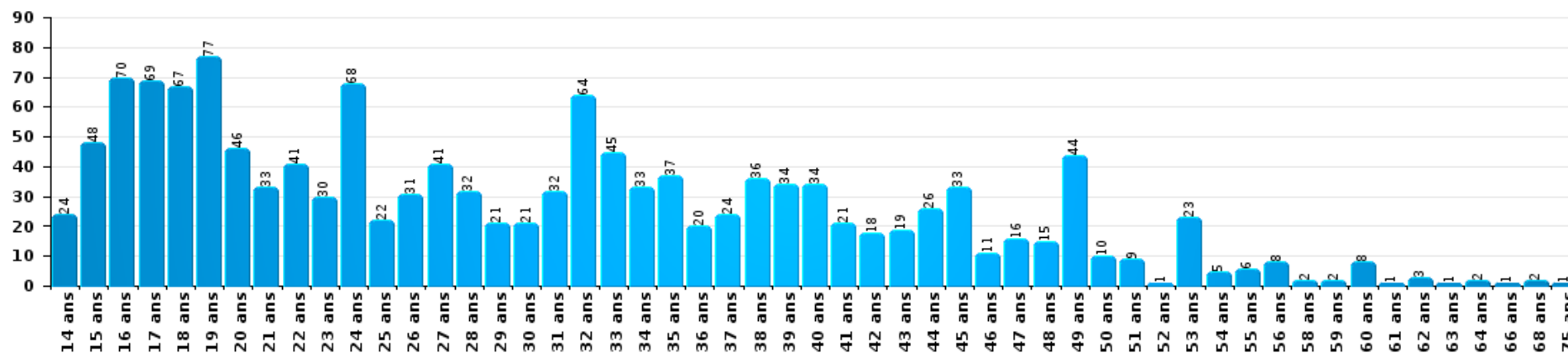
## 2.4. Nombre de suspects-fait selon l'âge des suspects identifiés (TOP 5 des figures criminelles)

1) Lorsqu'un même suspect a commis plusieurs faits durant la période considérée, il est aussi comptabilisé plusieurs fois, qu'il ait le même âge ou non – 2) Les suspects au-dessous de 14 ans et à partir de 90 ans ne sont pas repris dans le tableau (voir également la note méthodologique)

2023

### Cambriolage dans bâtiment (total)

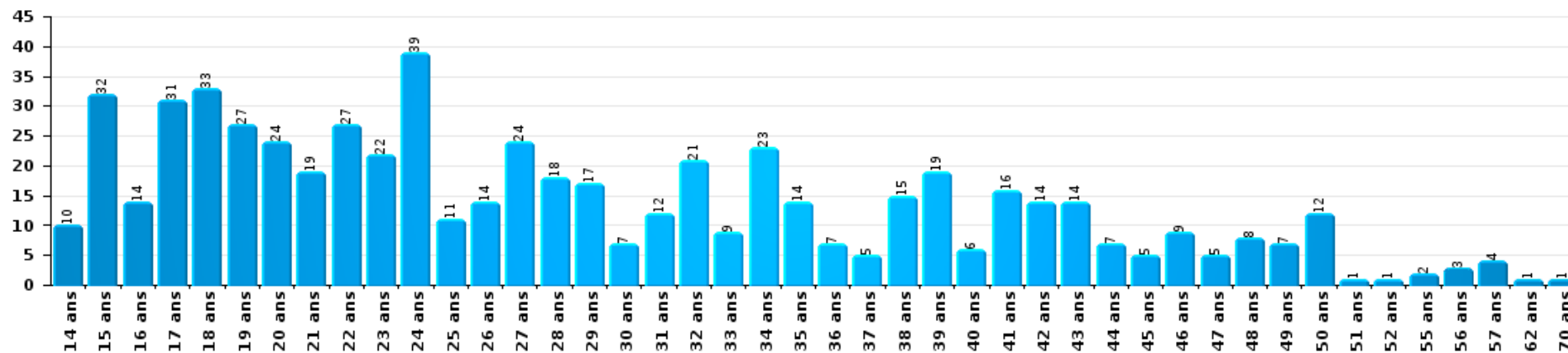
Nombre de suspects-fait par âge (chronologique)





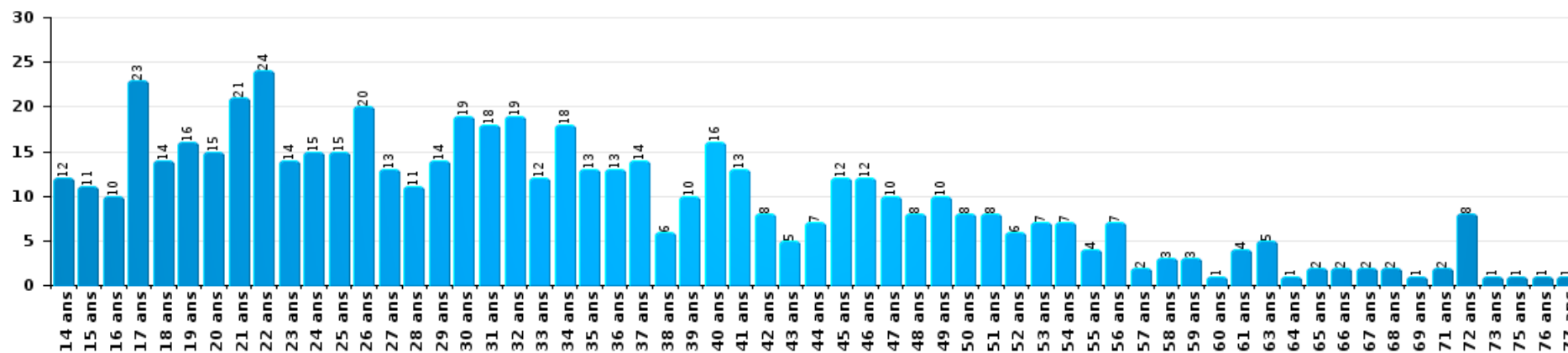
Vol dans ou sur un véhicule

Nombre de suspects-fait par âge (chronologique)



Dégradation de voiture

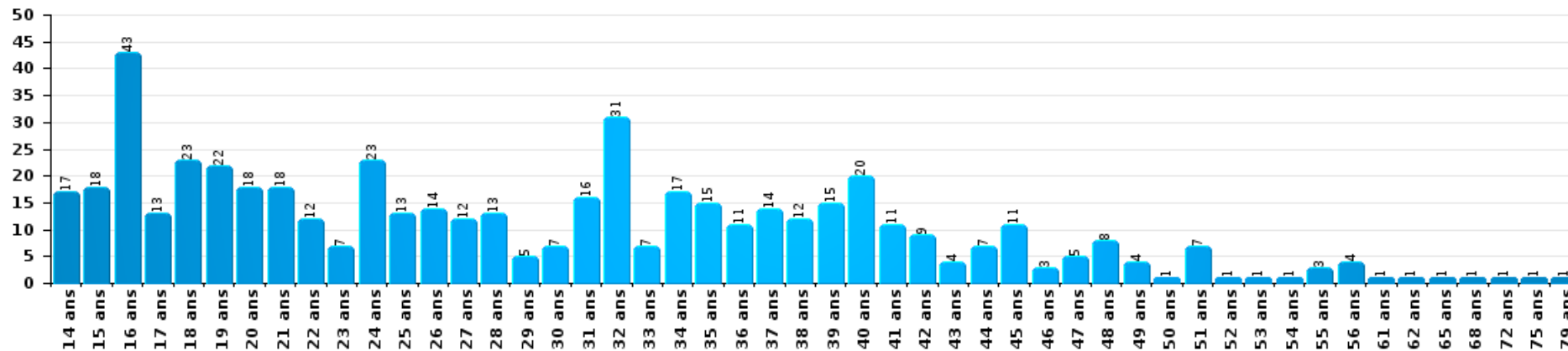
Nombre de suspects-fait par âge (chronologique)





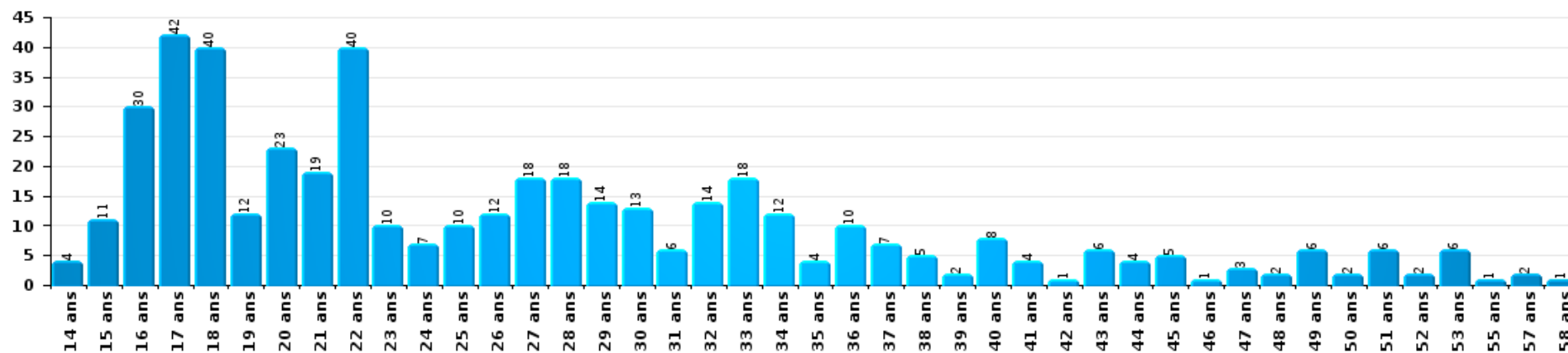
Vol de vélo

Nombre de suspects-fait par âge (chronologique)



Vol à la tire

Nombre de suspects-fait par âge (chronologique)



# ***STATISTIQUES POLICIERES DE CRIMINALITE***

---

**BELGIQUE**

***ANNEXE I: DETAIL PAR CATEGORIE DE DELIT  
CODE PENAL***



**Infraction Code pénal**

**Infr. contre l'intégrité physique**

			2000	2013	2014	2015	2016	2017	2018	2019	2020	2021	2022	2023	
Assassinat	Parricide (assassinat)	Acc.	4	1	2	1	1	2	1	2	2	2	1	1	
		Tent.	3		1	1	3	2	1	3	2	1	5		
	Infanticide (assassinat)	Acc.	3	1		3		4			2		4	1	1
		Tent.		1	1	1	4	1	1	1			2		
	Empoisonnement (assassinat)	Acc.	2	3			6	21	1	4	3	5	6		1
		Tent.	7	10	12	18	12	18	14	14	15	23	22		2
	Suite à incendie volontaire / explosion	Acc.	2	1	1	2	1					1	1	1	
		Tent.	4	5	4	4	4	7	3	3			2	3	
	Autres	Acc.	92	59	50	64	42	59	46	44	44	40	45	67	12
		Tent.	167	135	144	132	136	139	139	130	130	154	147	150	34
	<b>Sous-total</b>			<b>284</b>	<b>216</b>	<b>215</b>	<b>226</b>	<b>209</b>	<b>253</b>	<b>206</b>	<b>203</b>	<b>217</b>	<b>232</b>	<b>256</b>	<b>51</b>
	Meurtre	Parricide (meurtre)	Acc.	7	2	3	6	3	3	3	3		3	1	
Tent.			27	9	12	21	8	15	19	16	10	14	17		3
Infanticide (meurtre)		Acc.	1	2		2	2	3	4	1	5	2	2		
		Tent.	3	6	5	2	3	5	2	5	3	4	4		
Empoisonnement (meurtre)		Acc.	4	3	6	4	8	7	7	4	8	8	9		2
		Tent.	7	18	17	14	13	16	19	23	56	40	23		10
Meurtre pour faciliter le vol		Acc.	6	3	4	8	5		3		2	1	1		
		Tent.	16	9	12	12	5	6	18	7	12	10	12		2
Suite à incendie volontaire / explosion		Acc.	7			1	3				1		1	1	
		Tent.	3	7	1	2	3	3	5	1	2			6	1
Non spécifié		Acc.	68	43	47	46	24	13	33	21	22	14	20		4
		Tent.	81	12	18	6	14	15	9	7	8	11	13		1
Autres		Acc.	20	86	97	94	80	86	94	65	66	69	71		19
		Tent.	147	597	622	667	676	744	797	815	755	798	956		225
<b>Sous-total</b>			<b>397</b>	<b>797</b>	<b>844</b>	<b>885</b>	<b>847</b>	<b>916</b>	<b>1.013</b>	<b>969</b>	<b>949</b>	<b>975</b>	<b>1.136</b>	<b>267</b>	

FPF/DGR/DR/BIPOL - Statistiques policières de criminalité (date de clôture: 22/09/2023)  
 Les données pour les années 2001 jusqu'à 2012 ne sont plus publiées mais restent disponibles sur demande auprès du service BIPOL.  
 Les données pour 2023 ne concernent que le 1er trimestre.



Infr. contre l'intégrité physique

			2000	2013	2014	2015	2016	2017	2018	2019	2020	2021	2022	2023
Torture et maltraitance	Torture	Acc.		29	33	39	41	39	55	36	39	34	41	5
		Tent.			1		1		1			1		
	Traitement inhumain	Acc.		113	101	104	115	120	109	129	107	105	108	24
		Acc.	1	94	97	117	114	145	126	126	140	120	136	32
	Traitement dégradant	Tent.								1				
		Acc.		8	9	8	6	8	5	5	7	8	2	3
<b>Sous-total</b>			<b>1</b>	<b>244</b>	<b>241</b>	<b>268</b>	<b>277</b>	<b>312</b>	<b>297</b>	<b>296</b>	<b>293</b>	<b>268</b>	<b>287</b>	<b>64</b>
Droit international humanitaire	Génocide	Acc.							1					
		Acc.			1									
	Crime de guerre	Acc.		1										
		Acc.				1	1	1				1		
	Non spécifié	Tent.							1					
<b>Sous-total</b>				<b>1</b>	<b>1</b>		<b>1</b>	<b>1</b>	<b>3</b>			<b>1</b>		
Coups et/ou blessures vol. en sphère familiale	Entre partenaires ou ex-partenaires	Acc.	6.292	19.499	19.383	19.547	20.008	19.870	21.086	21.220	20.321	20.417	21.915	5.014
		Tent.	51	8	10	6	12	8	6	10	4	9	3	2
		Inc.	6											
	Lors d'un différend familial en général	Acc.	8.974								1	1		
		Tent.	62											
		Inc.	5											
	Par les parents envers un mineur	Acc.	550	1.960	1.894	1.940	2.046	2.109	2.257	2.406	2.256	2.448	2.495	587
		Tent.	3					1		1	1			
	Par les parents envers personne vulnérable	Acc.	11	27	28	36	40	46	41	30	42	37	40	13
		Acc.	580	1.850	1.900	1.780	1.871	1.941	2.009	1.980	2.059	2.035	2.122	538
	Envers les parents	Tent.	1	1	3	3	1	1	3	1				
		Acc.	139	1.008	1.037	1.057	1.099	1.122	1.160	1.263	1.223	1.150	1.129	290
	Envers d'autres ascendants directs ou collatéraux	Tent.	2	3	2	3					1	1		
		<b>Sous-total</b>			<b>16.676</b>	<b>24.356</b>	<b>24.257</b>	<b>24.372</b>	<b>25.077</b>	<b>25.098</b>	<b>26.562</b>	<b>26.912</b>	<b>25.908</b>	<b>26.097</b>



Infr. contre l'intégrité physique

			2000	2013	2014	2015	2016	2017	2018	2019	2020	2021	2022	2023	
Coups et/ou blessures vol. hors sphère familiale	Acc.		5.984	8.110	8.828	8.735	9.135	9.449	10.353	10.573	9.980	10.796	12.466	2.683	
		Bagarres (=coups réciproques)	Tent.	30		1	1		2	1	1	1	2		
			Inc.	1											
		Coups envers fonctionnaire de police	Acc.	829	859	917	802	782	848	793	780	804	931	970	202
			Tent.	25	9	6	6	5	8	3	3	5	7	5	2
		Envers un mineur par une pers. ayant autorité	Acc.	455	955	980	982	970	949	1.006	970	843	767	871	246
			Tent.				1					1	1		
		Envers un mineur qualité de l'auteur inconnue	Acc.	1.296	1.868	1.832	1.799	2.049	2.178	2.198	2.412	1.734	2.262	2.519	682
			Tent.	7	1	3	1	1		2	4	1	1		
			Inc.	1											
		Envers pers. vulnérable par pers. ayant autorité	Acc.	13	40	43	54	53	61	71	76	56	69	63	28
		Envers pers. vulnérable (qualité auteur inconnue)	Acc.	32	115	117	105	102	161	179	149	150	173	218	49
			Tent.	2	1						1				
		Envers un mineur par cohabitant sans rel. Autorité	Acc.								2	5	276	304	67
		Envers un arbitre de manifestation sportive	Acc.		11	18	31	18	12	15	18	6	6	17	3
		Coups envers personnel transport public	Acc.		382	341	353	294	298	275	278	193	241	298	83
			Tent.		2	3	2	1	1	1	1		1	1	1
		Coups envers personnel autre service public	Acc.		243	240	183	196	198	216	220	175	219	227	42
			Tent.		1	1	2	2	2	2	1	1	1	1	
		Coups envers profession médicale	Acc.		174	171	173	212	212	242	251	232	285	365	82
			Tent.		2		1	1	1	1	2	3			1
		Coups envers personnel institut d'enseignement	Acc.		385	328	358	437	415	462	464	345	390	491	153
			Tent.		1	4	1	5		2	4	1	2	1	
		Coups envers gardien de prison/corps sécurité	Acc.			29	54	50	65	52	56	56	56	59	20
			Tent.							3		1			
		Coups envers personnel pompiers/protection civile	Acc.												1
		Non spécifié	Acc.	30.535	32.246	32.239	30.991	30.442	29.992	29.989	30.238	23.297	25.593	29.573	6.480
			Tent.	552	51	53	38	55	49	51	40	30	22	21	5
			Inc.	3											
		<b>Sous-total</b>		<b>39.765</b>	<b>45.456</b>	<b>46.153</b>	<b>44.672</b>	<b>44.812</b>	<b>44.899</b>	<b>45.918</b>	<b>46.544</b>	<b>37.919</b>	<b>42.100</b>	<b>48.473</b>	<b>10.830</b>





Infr. contre l'intégrité physique

			2000	2013	2014	2015	2016	2017	2018	2019	2020	2021	2022	2023
Mutilation génitale féminine	Acc.			2		2		1	2	5		3		1
	Tent.			2		1		1	1					
	Sous-total			4		3		2	3	5		3		1
Abstention coupable	Acc.		205	247	244	260	247	263	276	266	216	235	259	69
	Tent.		1							1				
	Sous-total		206	247	244	260	247	263	276	267	216	235	259	69
Autres infr. volontaires. c/ l'intégrité phys.	Privation de soins à enfant ou personne vulnérable	Acc.	69	135	130	121	107	96	110	92	106	93	102	22
	Délaissement d'enfant ou personne vulnérable	Acc.	72	253	306	316	282	294	292	298	199	209	215	45
	Abandon d'enfant dans le besoin	Acc.	157	137	141	134	109	109	116	105	86	69	73	17
	Administration substances nuisibles	Acc.	40	115	87	81	112	99	139	155	276	242	419	64
		Tent.	3	3	1	5	4	7	4	2	7	5	6	2
	Empoisonnement de denrées	Acc.	23	29	30	26	32	37	35	40	34	37	69	9
		Tent.	6	4	4	3	6	6	5	1	5	6	3	2
	Entrave méchante à la circulation	Acc.	588	1.187	1.349	1.231	1.481	1.526	1.621	1.686	1.682	1.755	1.696	412
		Tent.	10	2	5	1	10	15	15	8	13	7	4	
		Acc.	3.104	5.178	5.125	4.580	3.801	3.705	3.448	3.190	2.798	2.496	2.554	612
	Voies de faits et violences légères	Tent.	26	2	2	1		1	1					
		Inc.	6											
	Sous-total	4.104	7.045	7.180	6.499	5.944	5.895	5.786	5.577	5.206	4.919	5.141	1.185	



Infr. contre l'intégrité physique

			2000	2013	2014	2015	2016	2017	2018	2019	2020	2021	2022	2023	
Infr. involontaires contre l'intégrité physique	Homicides involontaires	Acc.	44	19	18	20	27	22	21	24	20	24	24	9	
		Tent.	3	1									1		
	Coups et/ou blessures involontaires	Acc.	2.541	958	891	692	695	667	676	667	667	496	543	621	115
		Tent.	17	4											
		Inc.	4												
	Administration involontaire substances nuisibles	Acc.	14	12	12	12	11	10	14	6	10	12	16	4	
	Abstention d'entretien enfant/personne vulnérable	Acc.	66	68	71	59	55	54	61	75	40	28	48	14	
		Tent.	1												
	Causer un accident de chemin de fer	Acc.	25	4	5	4					2	2	2	2	
		Tent.	1	1		2								1	
	Morsure de chien	Acc.	246	922	989	953	1.021	1.049	1.163	1.196	1.133	1.237	1.339	291	
		Tent.	2	1	2		1		1	1		4	2		
	Non spécifié	Acc.	271	36	28	18	17	12	14	11	15	8	1	3	
		Tent.	1					1							
<b>Sous-total</b>		<b>3.236</b>	<b>2.026</b>	<b>2.016</b>	<b>1.760</b>	<b>1.827</b>	<b>1.815</b>	<b>1.950</b>	<b>1.982</b>	<b>1.716</b>	<b>1.859</b>	<b>2.054</b>	<b>436</b>		
<b>Total</b>		<b>64.669</b>	<b>80.392</b>	<b>81.151</b>	<b>78.945</b>	<b>79.241</b>	<b>79.454</b>	<b>82.014</b>	<b>82.755</b>	<b>72.424</b>	<b>76.689</b>	<b>85.310</b>	<b>19.347</b>		



Infr. contre la liberté individuelle

			2000	2013	2014	2015	2016	2017	2018	2019	2020	2021	2022	2023
Prise d'otages		Acc.	112	55	53	47	53	40	30	24	38	34	30	7
		Tent.	8	7	2	4	2	3	4	1	2	4	2	1
		Sous-total	120	62	55	51	55	43	34	25	40	38	32	8
Enlèvement de mineur ou personne vulnérable	Enlèvement parental	Acc.	20	219	240	270	276	257	223	241	186	190	259	63
		Tent.	6	27	39	39	50	82	68	64	46	54	73	16
	Autre enlèvement	Acc.	269	114	135	105	150	103	93	78	102	89	90	20
		Tent.	67	142	182	158	124	179	215	232	134	154	170	47
	Sous-total		362	502	596	572	600	621	599	615	468	487	592	146
	Détenition par un particulier		Acc.	385	811	750	823	857	827	814	868	847	841	880
Tent.			25	37	29	35	20	35	34	32	32	27	31	6
Sous-total			410	848	779	858	877	862	848	900	879	868	911	201
Total		892	1.412	1.430	1.481	1.532	1.526	1.481	1.540	1.387	1.393	1.535	355	



Infr. contre les mœurs

			2000	2013	2014	2015	2016	2017	2018	2019	2020	2021	2022	2023
Viol ayant causé la mort	Victime < 10a	Acc.	1				1	1				1		
	Victime 10a - 14a	Acc.				1			1					
	Victime 16a - 18a	Acc.								1				
	Victime majeure	Acc.	2					1	1					
	Victime âge inconnu	Acc.									1			
		Tent.			1									
		Sous-total	3		1	1	1	2	2	2		1		
Viol n'ayant pas causé la mort	Victime < 10a	Acc.	492	521	488	468	501	491	499	520	502	476	176	
		Tent.	4	5	5	8	8	13	15	8	11	10	2	
		Inc.	1											
	Victime 10a - 14a	Acc.	406	512	434	430	422	434	396	468	433	454	188	
		Tent.	12	15	13	12	20	17	14	17	19	11	5	
	Victime 14a - 16a	Acc.	288	421	371	364	398	390	375	468	422	484	166	
		Tent.	11	15	12	16	11	11	17	12	16	11	6	
	Victime 16a - 18a	Inc.	1											
		Acc.	174	283	234	267	263	336	371	402	308	432	138	1
	Victime majeure	Tent.	12	9	10	5	13	13	16	20	11	11	6	
		Acc.	856	1.416	1.396	1.446	1.588	1.767	1.900	2.001	1.926	2.223	880	1
	Victime âge inconnu	Tent.	100	144	139	137	134	167	182	172	148	121	63	1
		Acc.	42	30	24	27	35	29	27	37	35	35	9	
		Tent.	1					4	3	2				
		Sous-total	2.400	3.371	3.126	3.180	3.393	3.672	3.815	4.127	3.831	4.268	1.639	3
Viol avec conséquence inconnue		Acc.	271	56	60	50	47	52	48	54	43	51	44	16
		Tent.	24	3	1		1	1	2	1	1	1	2	
		Sous-total	295	59	61	50	48	53	50	55	44	52	46	16
Viol ayant causé la mort (nvCPS)	Victime majeure	Acc.												1
		Sous-total												1



Infr. contre les mœurs

			2000	2013	2014	2015	2016	2017	2018	2019	2020	2021	2022	2023	
Viol n'ayant pas causé la mort (nvCPS)	Victime < 16a	Acc.								13	36	75	882	315	
		Tent.											24	5	
	Victime 16a - 18a	Acc.									8	9	25	283	86
		Tent.												4	5
	Victime majeure	Acc.									15	55	97	1.534	570
		Tent.										2	2	97	46
<b>Sous-total</b>										<b>36</b>	<b>102</b>	<b>199</b>	<b>2.824</b>	<b>1.027</b>	
Attentat à la pudeur ayant causé la mort	Victime < 16a	Acc.	2		1				1		2	2			
	Victime 16a - 18a	Acc.		1					1						
	Victime majeure	Acc.						3	3	1	1			1	
		Tent.							1					1	
<b>Sous-total</b>			<b>2</b>	<b>1</b>	<b>1</b>			<b>4</b>	<b>5</b>	<b>1</b>	<b>3</b>	<b>2</b>	<b>2</b>		
Attentat à la pudeur avec violence / menace	Victime < 16a	Acc.	275	397	383	382	421	461	475	473	464	489	191		
		Tent.	3	5	2	2	4	6	7	10	5	8	3		
	Victime 16a - 18a	Acc.	114	98	137	101	132	128	126	143	114	152	65		
		Tent.	7	5	3	1	2	4	3	3	2	2			
	Victime majeure	Acc.	444	874	789	772	989	958	1.062	1.109	1.022	1.213	483	1	
		Tent.	28	21	17	11	17	32	22	17	16	10	9		
<b>Sous-total</b>			<b>871</b>	<b>1.400</b>	<b>1.331</b>	<b>1.269</b>	<b>1.565</b>	<b>1.589</b>	<b>1.695</b>	<b>1.755</b>	<b>1.623</b>	<b>1.874</b>	<b>751</b>	<b>1</b>	
Attentat à la pudeur sans violence / menace	Victime < 16a	Acc.	1.198	1.618	1.610	1.562	1.604	1.489	1.369	1.529	1.537	1.514	593		
		Tent.	41	17	25	22	32	28	28	35	19	20	12		
	Victime 16a - 18a	Acc.	107	256	241	246	284	290	275	303	310	332	157		
		Tent.	4	6	6	8	7	11	7	6	3	12	1		
	Victime âge inconnu	Acc.	337	394	434	399	476	531	540	683	589	715	268	1	
		Tent.	12	5	8	7	4	8	13	9	4	17	5		
<b>Sous-total</b>			<b>1.699</b>	<b>2.296</b>	<b>2.324</b>	<b>2.244</b>	<b>2.407</b>	<b>2.357</b>	<b>2.232</b>	<b>2.565</b>	<b>2.462</b>	<b>2.610</b>	<b>1.036</b>	<b>1</b>	
Attentat à la pudeur non spécifié	Acc.		315	67	52	29	37	49	40	45	30	30	5		
	Tent.		32		1										
	<b>Sous-total</b>			<b>347</b>	<b>67</b>	<b>53</b>	<b>29</b>	<b>37</b>	<b>49</b>	<b>40</b>	<b>45</b>	<b>30</b>	<b>30</b>	<b>5</b>	



Infr. contre les mœurs

			2000	2013	2014	2015	2016	2017	2018	2019	2020	2021	2022	2023	
Atteinte intégrité sexuelle sans mort (nvCPS)	Victime < 16a	Acc.								20	51	76	1.238	467	
		Tent.											10	8	
	Victime 16a - 18a	Acc.									1	5	14	348	99
		Tent.												2	1
	Victime majeure	Acc.									4	14	47	1.368	496
		Tent.												20	8
<b>Sous-total</b>										<b>25</b>	<b>70</b>	<b>137</b>	<b>2.986</b>	<b>1.079</b>	
Atteinte intégrité sex.-indéterminé (nvCPS)	Acc.									1	3	16	19	4	
	Tent.											1			
	<b>Sous-total</b>									<b>1</b>	<b>4</b>	<b>16</b>	<b>19</b>	<b>4</b>	
Pornographie infantine	Détenition	Acc.	64	414	578	417	456	461	406	542	598	565	290	3	
		Tent.		3	2	2		1	2	2	1	1	2		
	Distribution	Acc.	28	488	537	713	742	1.063	1.336	2.003	1.652	1.984	205	1	
		Tent.			1	2	1								
	Accès pornographie infantine via technologie	Acc.			1	8	58	146	101	109	141	115	69	2	
		Tent.					2	4	1		2	2	2		
	Non spécifié	Acc.	2	107	54	75	64	53	29	23	20	21	8		
<b>Sous-total</b>		<b>94</b>	<b>1.012</b>	<b>1.173</b>	<b>1.217</b>	<b>1.323</b>	<b>1.728</b>	<b>1.875</b>	<b>2.679</b>	<b>2.414</b>	<b>2.688</b>	<b>576</b>	<b>6</b>		
Pornographie	Acc.		61	60	59	64	73	61	66	56	60	64	58		
	Tent.		1		3		1	1					1		
	<b>Sous-total</b>			<b>62</b>	<b>60</b>	<b>62</b>	<b>64</b>	<b>74</b>	<b>62</b>	<b>66</b>	<b>56</b>	<b>60</b>	<b>64</b>	<b>59</b>	



Infr. contre les mœurs

			2000	2013	2014	2015	2016	2017	2018	2019	2020	2021	2022	2023	
Incitation à la débauche	Victime mineure	Acc.	153	390	544	581	538	521	495	508	616	500	285		
		Tent.	13	10	12	14	18	8	13	11	10	7	7		
	Victime majeure	Acc.	169	206	257	172	89	87	60	47	53	37	19		
		Tent.	3	3	1						4				
	Age victime inconnu	Acc.	38	218	245	142	104	61	53	34	50	39	18	1	
		Tent.	1	2	1			2	1				1		
	Publicité par ICT pour débauche	Acc.	15	12	27	19	11	7	10	17	20	18	3		
		Tent.	1												
	Autre publicité pour débauche	Acc.	127	62	42	38	36	36	29	46	85	37	28		
		Tent.		1							1	1			
	Non spécifié	Acc.	1.729	19	18	15	13	13	9	9	7	5	2	1	
		Tent.	8	1						1					
	<b>Sous-total</b>			<b>2.257</b>	<b>924</b>	<b>1.147</b>	<b>981</b>	<b>809</b>	<b>735</b>	<b>670</b>	<b>673</b>	<b>846</b>	<b>644</b>	<b>363</b>	<b>2</b>
	Exploitation de la débauche d'autrui	Victime mineure	Acc.	35	63	45	65	56	45	51	77	80	85	34	
Tent.			5	2	2	9	1		1	4	4	2			
Victime majeure		Acc.	161	276	207	172	173	182	196	203	193	224	129	3	
		Tent.	1	5	2	4	3	5	4	1	1		1		
Age victime non spécifié		Acc.	43	16	11	22	31	13	11	7	8	3	2		
		Tent.	13					1	1	1					
Age victime inconnu		Acc.	320	76	37	33	40	31	28	39	28	37	28		
		Tent.	8	1			1		1						
<b>Sous-total</b>			<b>586</b>	<b>439</b>	<b>304</b>	<b>305</b>	<b>305</b>	<b>277</b>	<b>293</b>	<b>332</b>	<b>314</b>	<b>351</b>	<b>194</b>	<b>3</b>	



**Infr. contre les mœurs**

			2000	2013	2014	2015	2016	2017	2018	2019	2020	2021	2022	2023	
Outrage public aux bonnes mœurs	Actions (exhibitionnisme, etc.)	Acc.	1.301	1.464	1.628	1.445	1.359	1.388	1.422	1.404	1.681	1.523	1.361	1	
		Tent.	6		3		1	2	2	4	1	1	1		
		Inc.	1												
	Ecrits, images, objets	Acc.	832	327	500	464	633	609	616	594	542	504	343	1	
		Tent.	8	1	1	9	5	3	5	5	7	6	1		
	Obscénités en public	Acc.	31	22	30	29	30	31	28	23	42	38	20		
	Publicité pour avortement	Acc.	1	1	1	1									
	Exhibitionnisme (nvCPS)	Acc.										1	1	155	257
		Tent.													1
	Contenu pornographique extrême ou violent (nvCPS)	Acc.										1	1	38	50
Non spécifié	Acc.	140	14	20	19	22	24	15	16	9	10	13			
	Tent.	2													
<b>Sous-total</b>			<b>2.322</b>	<b>1.829</b>	<b>2.183</b>	<b>1.967</b>	<b>2.050</b>	<b>2.057</b>	<b>2.088</b>	<b>2.046</b>	<b>2.284</b>	<b>2.084</b>	<b>1.932</b>	<b>310</b>	
Infract. par délinquant sexuel à décision Justice			Acc.					4		3		2	1		
<b>Sous-total</b>								<b>4</b>		<b>3</b>		<b>2</b>	<b>1</b>		
Voyeurisme	Observation/enregistrement de nudité ou intimité	Acc.	63	105	106	105	245	290	381	396	404	494	191	3	
		Tent.	2	1			3	5	8	7	4	2	2		
	Diffusion enregistrement nudité ou intimité	Acc.			2	10	127	600	486	598	847	935	493	2	
		Tent.					3	10	15	18	36	24	12		
	Non spécifié	Acc.					2	3	8	4	8	5	1		
<b>Sous-total</b>			<b>65</b>	<b>106</b>	<b>108</b>	<b>115</b>	<b>380</b>	<b>908</b>	<b>898</b>	<b>1.023</b>	<b>1.299</b>	<b>1.460</b>	<b>699</b>	<b>5</b>	
Voyeurisme direct (nvCPS)	Victime < 16a	Acc.										1	44	14	
	Victime 16a - 18a	Acc.											10	1	
	Victime majeure	Acc.											1	80	19
		Tent.												2	
<b>Sous-total</b>												<b>2</b>	<b>136</b>	<b>34</b>	

FPF/DGR/DR/BIPOL - Statistiques policières de criminalité (date de clôture: 22/09/2023)  
 Les données pour les années 2001 jusqu'à 2012 ne sont plus publiées mais restent disponibles sur demande auprès du service BIPOL.  
 Les données pour 2023 ne concernent que le 1er trimestre.





Infr. contre les mœurs

			2000	2013	2014	2015	2016	2017	2018	2019	2020	2021	2022	2023	
Voyeurisme via moyen technique ou autre (nvCPS)	Victime < 16a	Acc.									2	3	82	41	
		Tent.											2		
	Victime 16a - 18a	Acc.									1	2		32	9
		Tent.													
	Victime majeure	Acc.										4	9	212	83
		Tent.												2	1
<b>Sous-total</b>										1	8	12	330	134	
Diffusion de contenu à caractère sexuel (nvCPS)	Victime < 16a	Acc.								1	4	9	107	70	
		Tent.												1	
	Victime 16a - 18a	Acc.											1	17	11
		Tent.													
	Victime majeure	Acc.										3	2	83	43
		Tent.												2	1
<b>Sous-total</b>										1	7	12	209	126	
Diffusion contenu sex. but méchant/lucrat. (nvCPS)	Victime < 16a	Acc.										3	148	90	
		Tent.											4	2	
	Victime 16a - 18a	Acc.										1	1	59	42
		Tent.												3	3
	Victime majeure	Acc.											1	292	162
		Tent.												14	9
<b>Sous-total</b>											1	5	520	308	
Diffusion contenu caract. sex.-indéterminé (nvCPS)		Acc.									5	7	7	2	
		Tent.										1			
	<b>Sous-total</b>										5	8	7	2	
Avortement sans permission de la femme	Faire avorter à dessein sans consentement	Acc.									1	1			
		Tent.											1	1	
	Causé involontairement par violences volontaires	Acc.										1			
		Tent.													
	Non spécifié	Acc.	7	3	1	2	9		3						
		Tent.	1		1	1	1								
<b>Sous-total</b>			8	3	2	3	10		3		2	2	1		



**Infr. contre les mœurs**

			2000	2013	2014	2015	2016	2017	2018	2019	2020	2021	2022	2023
Grooming (contact par ICT avec mineur < 16 ans)	Acc.				7	78	130	163	163	139	159	139	79	
	Tent.					2	3	3	8	5	9	3	4	
	Sous-total				7	80	133	166	171	144	168	142	83	
Grooming offline - sans ICT (nvCPS)	Victime < 16a	Acc.											20	8
	Victime 16a - 18a	Acc.											8	6
	Sous-total												28	14
Grooming online - avec ICT (nvCPS)	Victime < 16a	Acc.								1	5	3	95	68
	Victime 16a - 18a	Acc.											12	13
	Sous-total									1	5	3	107	81
Grooming - indéterminé (nvCPS)	Acc.											1		
	Sous-total											1		
Exploitation sexuelle mineurs-prostitution (nvCPS)	Incitation à la débauche/prostit. (nvCPS)	Acc.									6	5	74	74
		Tent.											1	2
	Recrutement aux fins de débauche/prostit. (nvCPS)	Acc.											3	2
		Tent.											1	
	Tenue d'une maison de débauche/prostit. (nvCPS)	Acc.											1	2
	Mise à disposition local débauche/prostit. (nvCPS)	Acc.											1	
	Exploitation de la débauche/prostit. (nvCPS)	Acc.											13	5
	Obtention de la débauche/prostit. (nvCPS)	Acc.											3	2
	Assister à la débauche/prostit. (nvCPS)	Acc.												1
	Publicité pour la débauche/prostit. (nvCPS)	Acc.											1	1
Exploitation sexuelle mineurs-indéterminé (nvCPS)	Acc.											1	1	
Sous-total											6	5	99	90
Images d'abus sexuels de mineurs (nvCPS)	Production/diffusion images abus sexuels (nvCPS)	Acc.								1	5	14	494	100
		Tent.												1
	Détention/acquisition images abus sexuels (nvCPS)	Acc.								1	18	6	116	72
		Tent.											1	1
	Accès à images abus sexuels de mineurs (nvCPS)	Acc.								1	2	2	11	12
Images abus sexuels de mineurs-indéterminé (nvCPS)	Acc.									1	3	2	4	1
Sous-total										4	28	24	626	187



**Infr. contre les mœurs**

		2000	2013	2014	2015	2016	2017	2018	2019	2020	2021	2022	2023
<b>Abus de la prostitution - personne majeure (nvCPS)</b>	<b>Acc.</b>									1	3	31	53
	<b>Sous-total</b>									1	3	31	53
<b>Non-respect interdit. par délinquant sex. (nvCPS)</b>	<b>Acc.</b>											3	2
	<b>Sous-total</b>											3	2
	<b>Total</b>	<b>11.011</b>	<b>11.567</b>	<b>11.883</b>	<b>11.505</b>	<b>12.535</b>	<b>13.663</b>	<b>13.903</b>	<b>15.575</b>	<b>15.617</b>	<b>16.701</b>	<b>15.312</b>	<b>3.489</b>



**Infr. contre autres valeurs morales et sentiments**

			2000	2013	2014	2015	2016	2017	2018	2019	2020	2021	2022	2023	
Harcèlement	Harcèlement par téléphone (OLD)	Acc.	2.301												
		Tent.	12												
		Inc.	1												
		Acc.	2.007	22.858	23.485	22.089	21.403	21.408	22.436	23.939	23.414	25.383	25.895		6.766
		Tent.	16	1	7	3		9	9	5	7	2	1		
<b>Sous-total</b>			<b>4.337</b>	<b>22.859</b>	<b>23.492</b>	<b>22.092</b>	<b>21.403</b>	<b>21.417</b>	<b>22.445</b>	<b>23.944</b>	<b>23.421</b>	<b>25.385</b>	<b>25.896</b>	<b>6.766</b>	
Violation de sépulture		Acc.	194	151	141	151	121	120	127	125	123	124	132	23	
		Tent.						1		1					
		<b>Sous-total</b>	<b>194</b>	<b>151</b>	<b>141</b>	<b>151</b>	<b>121</b>	<b>120</b>	<b>128</b>	<b>125</b>	<b>124</b>	<b>124</b>	<b>132</b>	<b>23</b>	
Violation du secret professionnel		Acc.	96	206	232	227	191	208	215	197	206	210	175	49	
		Tent.		1	1								1		
		<b>Sous-total</b>	<b>96</b>	<b>207</b>	<b>233</b>	<b>227</b>	<b>191</b>	<b>208</b>	<b>215</b>	<b>197</b>	<b>206</b>	<b>210</b>	<b>176</b>	<b>49</b>	
Atteinte à l'honneur	Calomnie et diffamation	Acc.	3.102	4.138	4.210	4.164	4.229	4.080	4.583	4.738	4.503	4.410	4.600	1.135	
		Tent.	30			2	1	1	1	3	3	1	1		
		Inc.	2												
	Déclaration calomnieuse	Acc.	160	280	284	289	292	260	265	291	282	253	256	68	
		Tent.	2						1						
	Imputation calomnieuse	Acc.	535	508	509	460	456	420	387	368	335	430	362	81	
		Tent.	4												
	Divulgateur méchant	Acc.	174	156	192	132	153	141	157	161	139	134	128	21	
		Tent.	3		1			1		2			1		
		Inc.	1												
	Injures (Délit)	Acc.	991	4.082	4.140	3.626	3.387	3.102	3.016	2.954	2.665	2.513	2.338	543	
		Tent.	7	5	1			3	2	4	1				
		Inc.	4												
	Non spécifié	Acc.	60	40	44	45	55	54	38	40	35	38	29	2	
		Tent.	35			1									
<b>Sous-total</b>			<b>5.110</b>	<b>9.209</b>	<b>9.381</b>	<b>8.719</b>	<b>8.573</b>	<b>8.062</b>	<b>8.450</b>	<b>8.561</b>	<b>7.963</b>	<b>7.779</b>	<b>7.715</b>	<b>1.850</b>	



**Infr. contre autres valeurs morales et sentiments**

			2000	2013	2014	2015	2016	2017	2018	2019	2020	2021	2022	2023	
Vie privée	Intrusion de nuit	Acc.	109	27	22	12	22	20	17	13	7	7	16	2	
		Tent.	5		1				2						
		Inc.	1												
	Violation de domicile par un particulier	Acc.	2.343	2.212	2.099	2.128	2.177	2.147	2.097	2.117	1.968	1.787	1.950	445	
		Tent.	43	23	26	32	22	25	30	23	26	23	27	6	
		Inc.	1												
	Violation du secret des lettres	Acc.	201	381	319	309	277	274	287	296	256	191	229	54	
		Tent.	1	1	2			4					2		
	<b>Sous-total</b>			<b>2.704</b>	<b>2.644</b>	<b>2.469</b>	<b>2.481</b>	<b>2.498</b>	<b>2.470</b>	<b>2.433</b>	<b>2.449</b>	<b>2.257</b>	<b>2.010</b>	<b>2.222</b>	<b>507</b>
Libre exercice des cultes	Acc.	11	7	5	1	6	3	5	1	1	5		1		
	<b>Sous-total</b>	<b>11</b>	<b>7</b>	<b>5</b>	<b>1</b>	<b>6</b>	<b>3</b>	<b>5</b>	<b>1</b>	<b>1</b>	<b>5</b>		<b>1</b>		
Tapage nocturne	Acc.	3.997	3.632	3.665	3.581	3.592	3.519	3.353	3.289	3.923	3.483	3.392	767		
	Tent.	8				1				1	2	1			
	Inc.	3													
	<b>Sous-total</b>	<b>4.008</b>	<b>3.632</b>	<b>3.665</b>	<b>3.581</b>	<b>3.593</b>	<b>3.519</b>	<b>3.353</b>	<b>3.289</b>	<b>3.924</b>	<b>3.485</b>	<b>3.393</b>	<b>767</b>		
Abus d'informations issues d'un dossier pénal	Acc.		6	7	8	8	7	6	7	5	10	4	7		
	Tent.						1								
	<b>Sous-total</b>		<b>6</b>	<b>7</b>	<b>8</b>	<b>8</b>	<b>8</b>	<b>6</b>	<b>7</b>	<b>5</b>	<b>10</b>	<b>4</b>	<b>7</b>		
Violation de communication par particulier	Acc.	10	88	85	82	66	78	73	74	67	56	55	13		
	Tent.					1	1	2		1		1			
	<b>Sous-total</b>	<b>10</b>	<b>88</b>	<b>85</b>	<b>82</b>	<b>67</b>	<b>79</b>	<b>75</b>	<b>74</b>	<b>68</b>	<b>56</b>	<b>56</b>	<b>13</b>		
Abus faiblesses de personnes	Acc.		100	198	209	201	236	244	287	270	219	239	60		
	Tent.		2	3	3	2	6	2	3	2	1	2			
	<b>Sous-total</b>		<b>102</b>	<b>201</b>	<b>212</b>	<b>203</b>	<b>242</b>	<b>246</b>	<b>290</b>	<b>272</b>	<b>220</b>	<b>241</b>	<b>60</b>		
Vie privée mineur: publication débats Justice	Acc.					1	2	3	2	2	1	1	1		
	Tent.								1						
	<b>Sous-total</b>					<b>1</b>	<b>2</b>	<b>3</b>	<b>3</b>	<b>2</b>	<b>1</b>	<b>1</b>	<b>1</b>		
Vie privée mineur: publication de l'identité	Acc.						2		3	4	3				
	<b>Sous-total</b>						<b>2</b>		<b>3</b>	<b>4</b>	<b>3</b>				

FPF/DGR/DRI/BIPOL - Statistiques policières de criminalité (date de clôture: 22/09/2023)  
 Les données pour les années 2001 jusqu'à 2012 ne sont plus publiées mais restent disponibles sur demande auprès du service BIPOL.  
 Les données pour 2023 ne concernent que le 1er trimestre.



**Infr. contre autres valeurs morales et sentiments**

		2000	2013	2014	2015	2016	2017	2018	2019	2020	2021	2022	2023
Vie privée mœurs: publication identité victime	Acc.				7	19	23	57	64	108	68	108	39
	Tent.							2	1	2	4	2	
	Sous-total				7	19	23	59	65	110	72	110	39
Cyberlokkking (leurre de mineur par ICT)	Acc.		3	8	91	93	84	78	81	113	85	103	25
	Tent.					1	2	1	1			2	
	Sous-total		3	8	91	94	86	79	82	113	85	105	25
Attirer ou utiliser mineur ou personne vulnérable	Acc.			5	17	25	24	22	22	18	17	18	4
	Tent.				1	1	1	3	4	3			
	Sous-total			5	18	26	25	25	26	21	17	18	4
Occupation bien d'autrui (squatter)	Pénétrer / occuper / séjourner (bien non habité)	Acc.				1	6	177	270	359	356	439	136
		Tent.						2	3	1	4	5	2
	Pénétrer / occuper / séjourner (bien habité)	Acc.							12	58	68	106	32
		Tent.								1		1	
	Pas donner suite ordonnance d'évacuation/expulsion	Acc.						1	3	3	4	5	1
	Non spécifié	Acc.							1		1	2	
	Sous-total					1	6	180	289	422	433	558	171
	Total	16.470	38.908	39.692	37.670	36.804	36.272	37.702	39.405	38.913	39.895	40.627	10.283

FPF/DGR/DRI/BIPOL - Statistiques policières de criminalité (date de clôture: 22/09/2023)  
 Les données pour les années 2001 jusqu'à 2012 ne sont plus publiées mais restent disponibles sur demande auprès du service BIPOL.  
 Les données pour 2023 ne concernent que le 1er trimestre.



Infr. relative au statut juridique de l'enfant

			2000	2013	2014	2015	2016	2017	2018	2019	2020	2021	2022	2023	
Non-représentation d'enfants	Par les parents	Acc.	2.064	3.169	3.390	3.158	2.980	2.916	3.121	3.000	2.750	2.911	2.808	679	
		Tent.	18	2		2		2	1						
		Inc.	1												
	Par une personne qui en a la charge	Acc.		258	267	176	177	168	125	153	101	129	107	25	
		Tent.		1											
		Sous-total	2.083	3.430	3.657	3.336	3.157	3.086	3.247	3.153	2.851	3.040	2.915	704	
Suppression d'un enfant	Acc.	11	1	3	4		2	1							
	Tent.	1													
	Sous-total	12	1	3	4		2	1							
Non-déclaration de naissance	Acc.		6	5	8	4	7	6	4	17	22	9	2		
	Sous-total		6	5	8	4	7	6	4	17	22	9	2		
Informer services de secours de nouveau-né trouvé	Acc.						1								
	Sous-total						1								
Non spécifié	Acc.	8	19	16	14	11	13	12	32	36	22	14	3		
	Sous-total	8	19	16	14	11	13	12	32	36	22	14	3		
<b>Total</b>			<b>2.103</b>	<b>3.456</b>	<b>3.681</b>	<b>3.362</b>	<b>3.172</b>	<b>3.109</b>	<b>3.266</b>	<b>3.189</b>	<b>2.904</b>	<b>3.084</b>	<b>2.938</b>	<b>709</b>	



**Vol et extorsion**

			2000	2013	2014	2015	2016	2017	2018	2019	2020	2021	2022	2023
Vol avec circ. aggr.	Avec violence	Acc.	12.738	9.930	9.141	9.125	8.445	8.065	7.524	7.672	5.196	5.439	5.827	1.489
		Tent.	2.108	1.438	1.278	1.265	1.274	1.159	1.053	994	809	760	683	168
		Acc.	135.756	119.062	115.430	104.727	94.554	86.644	80.942	77.143	53.478	52.931	60.665	15.185
	Sans violence	Tent.	49.813	49.962	47.818	43.316	38.592	37.701	35.272	34.054	26.468	25.925	27.528	7.330
		Inc.	232											
<b>Sous-total</b>			<b>200.647</b>	<b>180.392</b>	<b>173.667</b>	<b>158.433</b>	<b>142.865</b>	<b>133.569</b>	<b>124.791</b>	<b>119.863</b>	<b>85.951</b>	<b>85.055</b>	<b>94.703</b>	<b>24.172</b>
Vol sans circ. aggr.	Avec violence	Acc.	5.972	7.507	7.306	7.402	6.344	5.812	5.504	5.386	3.875	4.026	4.286	1.102
		Tent.	623	684	642	668	619	573	487	485	379	337	396	101
		Inc.	2											
	Sans violence, Vol à la tire	Acc.	20.831	38.059	31.005	24.941	21.735	21.909	24.920	28.576	15.371	16.196	22.384	6.669
		Tent.	169	245	282	170	161	249	290	346	216	189	167	43
	Sans violence, Vol d'usage	Acc.	530	399	401	446	416	377	409	412	314	386	402	82
		Tent.	13	1	2	1	4	1	3	4	2		2	1
	Sans violence, Vol domestique	Acc.	2.934	3.812	3.558	3.445	3.390	3.277	3.383	3.233	2.399	2.555	2.805	685
		Tent.	48	33	32	31	32	48	37	23	18	34	23	3
		Inc.	1											
	Sans violence	Acc.	190.223	178.194	169.982	156.888	147.899	143.503	143.293	144.885	103.265	110.840	132.595	31.980
		Tent.	4.251	3.485	3.501	3.181	3.453	3.891	3.556	3.639	3.102	3.304	3.510	912
Inc.		750												
<b>Sous-total</b>			<b>226.347</b>	<b>232.419</b>	<b>216.711</b>	<b>197.173</b>	<b>184.053</b>	<b>179.640</b>	<b>181.882</b>	<b>186.989</b>	<b>128.941</b>	<b>137.867</b>	<b>166.570</b>	<b>41.578</b>
Vol non spécifié	Acc.	48.749	1.096	1.124	1.071	1.070	1.098	960	943	605	614	1.104	177	
		Tent.	13.306	41	43	17	21	20	35	12	11	19	24	6
	<b>Sous-total</b>			<b>62.055</b>	<b>1.137</b>	<b>1.167</b>	<b>1.088</b>	<b>1.091</b>	<b>1.118</b>	<b>995</b>	<b>955</b>	<b>616</b>	<b>633</b>	<b>1.128</b>
Extorsion	Acc.	1.147	2.140	2.146	2.157	2.069	2.034	2.031	2.089	1.850	1.945	2.370	641	
		Tent.	417	1.418	1.150	1.287	1.265	1.040	1.633	1.712	1.354	1.367	1.696	471
	<b>Sous-total</b>			<b>1.564</b>	<b>3.558</b>	<b>3.296</b>	<b>3.444</b>	<b>3.334</b>	<b>3.074</b>	<b>3.664</b>	<b>3.801</b>	<b>3.204</b>	<b>3.312</b>	<b>4.066</b>
Fabrication de fausses clefs	Acc.	48	8	17	8	9	7	11	3	6	4	8	3	
		Tent.	4	1										
	<b>Sous-total</b>			<b>52</b>	<b>9</b>	<b>17</b>	<b>8</b>	<b>9</b>	<b>7</b>	<b>11</b>	<b>3</b>	<b>6</b>	<b>4</b>	<b>8</b>





Vol et extorsion

		2000	2013	2014	2015	2016	2017	2018	2019	2020	2021	2022	2023
Maraudage	Acc.	115		1									
	Tent.	11											
	Sous-total	126		1									
<b>Total</b>		<b>490.791</b>	<b>417.515</b>	<b>394.859</b>	<b>360.146</b>	<b>331.352</b>	<b>317.408</b>	<b>311.343</b>	<b>311.611</b>	<b>218.718</b>	<b>226.871</b>	<b>266.475</b>	<b>67.048</b>



**Fraude**

			2000	2013	2014	2015	2016	2017	2018	2019	2020	2021	2022	2023
Blanchiment d'argent	Acc.		172	913	844	847	897	892	1.327	2.331	5.962	6.322	4.311	726
	Tent.		6	10	5	8	6	13	34	44	168	157	143	11
	Sous-total		178	923	849	855	903	905	1.361	2.375	6.130	6.479	4.454	737
Recel	Recel simple	Acc.	2.034	2.418	2.238	2.126	2.070	2.123	2.173	2.451	2.243	2.152	2.375	570
		Tent.	15	2	19	8	8	7	10	10	6	7	5	1
	Recel qualifié	Acc.	1.053	409	359	309	320	273	218	208	211	159	137	36
		Tent.	4					2	4	7				1
	Non spécifié	Acc.	699	101	67	110	111	135	71	41	33	28	53	6
		Tent.	74			2					1			
	Sous-total		3.879	2.930	2.683	2.555	2.509	2.540	2.476	2.717	2.494	2.346	2.570	614
	Grivèlerie	Carburant / lubrifiant	Acc.	3.730	1.322	822	636	574	421	448	310	158	194	182
Tent.			13	2		1	1							
Boissons et aliments		Acc.	460	581	471	520	563	569	591	702	358	277	590	120
		Tent.	2					2	1				1	
Voiture de location		Acc.	763	717	664	707	645	714	654	611	487	457	522	109
		Tent.	2			1						1	1	
Logements		Acc.	245	172	206	164	198	159	155	139	79	99	107	34
		Tent.	1			1			2					
Non spécifié		Acc.	337	11	2	2	3	4	1	2	5	11	1	
		Tent.	8											
Sous-total			5.561	2.805	2.165	2.032	1.984	1.869	1.852	1.764	1.087	1.039	1.404	312
Corruption privée		Acc.		18	27	18	16	23	18	31	20	20	12	4
	Tent.		1	2	8	3	3	6	4	1	5	4	1	
	Sous-total		19	29	26	19	26	24	35	21	25	16	5	

FPF/DGR/DR/BIPOL - Statistiques policières de criminalité (date de clôture: 22/09/2023)  
 Les données pour les années 2001 jusqu'à 2012 ne sont plus publiées mais restent disponibles sur demande auprès du service BIPOL.  
 Les données pour 2023 ne concernent que le 1er trimestre.



**Fraude**

			2000	2013	2014	2015	2016	2017	2018	2019	2020	2021	2022	2023	
Détournement et destruction frauduleuse	Cel frauduleux	Acc.	29.416	5.368	5.337	5.057	4.200	3.690	3.845	4.012	3.636	4.091	4.401	1.077	
		Tent.	105	2	2	1	1	2			1	2		1	
		Inc.	437												
	D'argent, de papiers, etc.	Acc.	188	195	194	171	165	165	147	137	106	100	120	17	
		Tent.	1	5	2			4					2	1	
		Inc.	1												
	De pièces judiciaires	Acc.	21	10	11	9	4	5	9	4	2	9	11		
		Tent.	1	2		1			1						
		Inc.													
	D'objets saisis	Acc.	200	174	173	165	190	167	189	189	170	163	146	50	
		Tent.	3	6	2	3	2	3	7	2	3	2	4		
		Inc.													
	De biens mobiliers des époux	Acc.	70	26	20	10	11	11	10	9	8	8	6	3	
		Tent.	1								1				
Inc.															
D'héritage	Acc.	34	41	47	40	31	41	35	39	27	46	25	9		
	Tent.	2	1												
	Inc.														
Non spécifié	Acc.	2.698	421	413	428	298	231	247	201	156	174	227	50		
	Tent.	7									1				
	Inc.														
<b>Sous-total</b>			<b>33.185</b>	<b>6.251</b>	<b>6.201</b>	<b>5.885</b>	<b>4.902</b>	<b>4.319</b>	<b>4.490</b>	<b>4.595</b>	<b>4.111</b>	<b>4.595</b>	<b>4.942</b>	<b>1.206</b>	
Escoquerie	Fraude par internet	Acc.		7.403	8.849	9.580	9.977	11.553	15.793	22.345	33.740	35.932	38.774	9.276	
		Tent.		2.294	2.222	3.196	3.068	2.621	3.471	3.723	3.392	3.254	2.811	597	
	Escoquerie sans internet	Acc.	31	7.916	7.464	7.402	7.386	7.641	7.949	7.376	6.041	6.116	7.088	1.716	
		Tent.		1.840	1.798	1.710	1.621	1.902	1.713	1.688	1.224	1.213	1.259	334	
	Non spécifié	Acc.	7.349									1			
		Tent.	1.359												
<b>Sous-total</b>			<b>8.739</b>	<b>19.453</b>	<b>20.333</b>	<b>21.888</b>	<b>22.052</b>	<b>23.717</b>	<b>28.926</b>	<b>35.132</b>	<b>44.398</b>	<b>46.515</b>	<b>49.932</b>	<b>11.923</b>	

FPF/DGR/DRJ/BIPOL - Statistiques policières de criminalité (date de clôture: 22/09/2023)  
 Les données pour les années 2001 jusqu'à 2012 ne sont plus publiées mais restent disponibles sur demande auprès du service BIPOL.  
 Les données pour 2023 ne concernent que le 1er trimestre.



**Fraude**

			2000	2013	2014	2015	2016	2017	2018	2019	2020	2021	2022	2023
<b>Tromperie</b>	Marchandises vendues / travail fourni	Acc.	280	170	163	196	167	165	169	122	96	110	100	34
		Tent.	9	5	4	2	1	17	9	1	4	3		1
	Monnaies	Acc.	50	47	53	58	75	57	49	11	20	5	8	1
		Tent.	4	7	6	10	10	26	17	1				1
	Dénrées alimentaires falsifiées	Acc.	2	1		2	3	1	3	1				1
	Endossement frauduleux d'effets de commerce	Acc.	3	3	1	1		1	1	2	2			
	Endossement frauduleux de factures	Acc.	37	4	14	6	8	16	8	9	2	6	4	1
		Tent.	2	1			6		2					2
	Faux poids, mesures et instruments de pesage	Acc.	3											
	Voyance	Acc.	5											
	Non spécifié	Acc.	38	14	10	5	9	6	8	2	6	6	4	1
		Tent.	1											
<b>Sous-total</b>			<b>434</b>	<b>252</b>	<b>251</b>	<b>280</b>	<b>279</b>	<b>289</b>	<b>266</b>	<b>149</b>	<b>130</b>	<b>130</b>	<b>120</b>	<b>38</b>
<b>Abus de confiance et infr. apparentées</b>	Abus de confiance	Acc.	8.658	8.122	8.099	7.976	7.493	7.568	8.052	8.191	7.102	7.046	7.848	1.800
		Tent.	148	27	16	14	15	18	17	19	21	12	26	3
		Inc.	4											
	Abus des faiblesses	Acc.	563	462	532	555	593	727	741	779	656	641	770	187
		Tent.	3	1	3	2	7	6	5	4	7	3	8	2
		<b>Sous-total</b>	<b>9.376</b>	<b>8.612</b>	<b>8.650</b>	<b>8.547</b>	<b>8.108</b>	<b>8.319</b>	<b>8.815</b>	<b>8.993</b>	<b>7.786</b>	<b>7.702</b>	<b>8.652</b>	<b>1.992</b>
<b>Abus de biens sociaux</b>	Par des sociétés	Acc.	14	53	66	65	37	91	120	136	112	83	98	16
		Tent.	1	1										
	Par des A.S.B.L.	Acc.	9	25	26	18	18	28	11	18	13	3	5	2
		Tent.	5										1	
	Non spécifié	Acc.		72	59	70	59	41	48	40	48	51	36	3
		Acc.	25	120	111	134	101	80	112	93	61	63	91	18
	Autres	Tent.	1	1					1					
		<b>Sous-total</b>	<b>55</b>	<b>272</b>	<b>262</b>	<b>287</b>	<b>215</b>	<b>240</b>	<b>292</b>	<b>287</b>	<b>234</b>	<b>200</b>	<b>231</b>	<b>39</b>



**Fraude**

			2000	2013	2014	2015	2016	2017	2018	2019	2020	2021	2022	2023
Infr. liées à l'insolvabilité	Par le curateur	Acc.		2		1	1	2	4	3	3	3	3	
	Par des tiers	Acc.		57	64	80	108	77	59	90	63	96	149	22
	Par le débiteur	Acc.	2	454	386	436	683	623	550	615	429	399	629	143
		Tent.		1	1		1				1			
	Non spécifié	Acc.	133	834	821	708	624	561	471	479	302	266	303	50
		Tent.	2	1		1	1	2	2				1	
<b>Sous-total</b>			<b>137</b>	<b>1.349</b>	<b>1.272</b>	<b>1.226</b>	<b>1.418</b>	<b>1.265</b>	<b>1.086</b>	<b>1.187</b>	<b>798</b>	<b>765</b>	<b>1.084</b>	<b>215</b>
Insolvabilité frauduleuse		Acc.	27	113	121	110	121	88	81	83	74	73	43	15
		Tent.							1					
	<b>Sous-total</b>			<b>27</b>	<b>113</b>	<b>121</b>	<b>110</b>	<b>121</b>	<b>88</b>	<b>82</b>	<b>83</b>	<b>74</b>	<b>73</b>	<b>43</b>
Chèques sans provision		Acc.	3.561	81	48	54	39	27	10	8	4	2		1
		Tent.	199						1					
		Inc.	2											
	<b>Sous-total</b>			<b>3.762</b>	<b>81</b>	<b>48</b>	<b>54</b>	<b>39</b>	<b>27</b>	<b>11</b>	<b>8</b>	<b>4</b>	<b>2</b>	<b>1</b>
<b>Total</b>			<b>65.333</b>	<b>43.060</b>	<b>42.864</b>	<b>43.745</b>	<b>42.549</b>	<b>43.604</b>	<b>49.681</b>	<b>57.325</b>	<b>67.267</b>	<b>69.871</b>	<b>73.448</b>	<b>17.097</b>



Dégradation de la propriété

			2000	2013	2014	2015	2016	2017	2018	2019	2020	2021	2022	2023	
Incendie volontaire	Dans lieu habité (de jour)	Acc.	207	268	275	286	275	268	289	266	257	274	269	64	
		Tent.	27	16	29	19	20	26	38	32	26	18	27	10	
	Dans lieu habité (de nuit)	Acc.	376	449	489	454	424	414	400	404	404	347	365	386	116
		Tent.	62	48	53	37	47	65	33	42	37	43	25	13	
	Dans lieu habité (moment indéterminé)	Acc.	43	37	35	40	35	26	19	21	16	20	24	7	
		Tent.	14	9	5	11	4	11	11	9	11	9	11		
	Dans un autre lieu (de jour)	Acc.	743	972	991	932	866	999	986	857	813	805	964	147	
		Tent.	33	23	31	19	32	54	35	24	24	22	20	8	
		Inc.	2												
	Dans un autre lieu (de nuit)	Acc.	1.427	2.208	2.347	2.196	2.144	2.183	2.066	2.052	1.895	1.596	1.755	434	
		Tent.	60	62	49	61	75	90	68	79	66	47	41	14	
	Dans un autre lieu (moment indéterminé)	Acc.	251	280	302	261	258	268	234	204	186	177	182	38	
		Tent.	57	28	37	20	33	42	27	29	13	18	16	5	
	Non spécifié	Acc.	518	22	15	13	15	14	17	11	10	10	16	1	
Tent.		56	1	2			1			1		2			
<b>Sous-total</b>			<b>3.876</b>	<b>4.423</b>	<b>4.660</b>	<b>4.349</b>	<b>4.228</b>	<b>4.461</b>	<b>4.223</b>	<b>4.030</b>	<b>3.702</b>	<b>3.404</b>	<b>3.738</b>	<b>857</b>	
Destruction par explosion volontaire	Dans lieu habité (de jour)	Acc.	4	2	5	4	1	2	3	2		6	1		
		Tent.		3	2	2	2	1	1	3			1	2	
	Dans lieu habité (de nuit)	Acc.	9	7	5	8	8	5	5	14	12	17	28	13	
		Tent.	5		1		4	1	1			1	3		
	Dans lieu habité (moment indéterminé)	Acc.	3	1	1										
		Tent.	4		1								1		
	Dans un autre lieu (de jour)	Acc.	46	5	7	5	9	11	2	3	10	9	7	1	
		Tent.	1	1	3						1		3		
	Dans un autre lieu (de nuit)	Acc.	12	38	43	27	35	13	12	29	24	20	27	11	
		Tent.	2		3		1				3		2		
	Dans un autre lieu (moment indéterminé)	Acc.	3	16	5	7	1	1		1	6	3	5	2	
		Tent.	1	1					2		1	2	1		
	Non spécifié	Acc.	15	1	3				1		2		2		
		Tent.													
<b>Sous-total</b>			<b>105</b>	<b>75</b>	<b>79</b>	<b>53</b>	<b>61</b>	<b>34</b>	<b>27</b>	<b>52</b>	<b>59</b>	<b>58</b>	<b>81</b>	<b>29</b>	

FPF/DGR/DR/BIPOL - Statistiques policières de criminalité (date de clôture: 22/09/2023)  
 Les données pour les années 2001 jusqu'à 2012 ne sont plus publiées mais restent disponibles sur demande auprès du service BIPOL.  
 Les données pour 2023 ne concernent que le 1er trimestre.



Dégradation de la propriété

			2000	2013	2014	2015	2016	2017	2018	2019	2020	2021	2022	2023	
Incendie involontaire		Acc.	5.436	4.597	3.981	4.029	3.755	3.733	3.955	3.590	3.322	2.932	3.283	683	
		Tent.	24	2		2	1	1		1	3			1	
		Sous-total	5.460	4.599	3.981	4.031	3.756	3.734	3.955	3.591	3.325	2.932	3.283	684	
Destruction, dénaturation, dégradation	Avec circ. aggr.	Acc.	7.168	867	903	837	725	737	555	559	462	441	387	94	
		Tent.	105	4		2	2	4	2	3	4	2	2	1	
		Inc.	2												
	Destruction de biens agricoles	Acc.	138	251	260	182	168	173	174	168	142	145	129	23	
		Tent.	4			2	2	1			2	1	1		
	Non spécifié	Acc.	10.159	162	109	74	93	103	170	185	200	151	83	15	
		Tent.	490						1						
		Sous-total	18.066	1.284	1.272	1.097	990	1.018	902	915	810	740	602	133	
	Vandalisme	Sur véhicules	Acc.	33.902	46.241	44.015	40.086	36.896	35.812	35.678	34.912	27.851	29.249	29.827	6.976
			Tent.	98	26	24	19	18	38	23	15	18	22	14	2
Inc.			45												
Sur autres biens mobiliers		Acc.	20.606	8.642	7.818	7.342	6.854	6.979	7.072	6.954	6.122	6.760	6.958	1.578	
		Tent.	127	6	7	6	6	8	5	4	5	5	2	1	
		Inc.	2												
Graffitis		Acc.	399	3.984	4.218	3.882	3.242	2.900	2.218	2.348	2.365	2.869	2.838	624	
		Tent.		7	9	2	3	3	6		1				
Autres détériorations sur biens immobiliers		Acc.	17.460	28.381	28.035	26.055	24.432	23.504	22.138	21.414	18.781	20.483	21.327	4.991	
		Tent.	90	18	15	9	12	13	7	9	13	13	10	3	
		Inc.	1												
Dégradation de clôture		Acc.	4.318	2.340	2.491	2.884	3.116	3.185	3.259	3.315	3.117	2.971	3.048	685	
		Tent.	26	3	4	2	4	5		3	4	1	4		
			Sous-total	77.074	89.648	86.636	80.287	74.583	72.447	70.406	68.974	58.277	62.373	64.028	14.860
Intrusion dans une zone portuaire		Acc.					27	95	322	506	822	747	257	46	
		Tent.					2	3	11	11	4	13	1	2	
		Sous-total					29	98	333	517	826	760	258	48	
		Total	104.581	100.029	96.628	89.817	83.647	81.792	79.846	78.079	66.999	70.267	71.990	16.611	



Infr. contre la Sécurité de l'Etat

			2000	2013	2014	2015	2016	2017	2018	2019	2020	2021	2022	2023
Roi et gouvernement	Acc.		4	5	1	1	4	1	3		1	4	1	
	Tent.				1		1	1	2					
	Sous-total		4	5	2	1	5	2	5		1	4	1	
Sûreté intérieure de l'Etat	Acc.		7	13	19	34	45	18	11	6	5	17	6	1
	Tent.				1	2	3	1		1		1		
	Sous-total		7	13	19	35	47	21	12	6	6	17	7	1
Sûreté extérieure de l'Etat	Acc.		3	14	15	20	21	16	15	17	29	27	23	4
	Tent.		1		1	2	3	1		1				
	Sous-total		4	14	16	20	23	19	16	17	30	27	23	4
Terrorisme	Groupe terroriste	Acc.		74	197	294	406	254	127	82	70	36	37	18
		Tent.		1	4	15	5	10	4		1	2	1	
	Diffuser un message qui incite au terrorisme	Acc.			2	41	42	29	23	18	17	9	8	5
		Tent.				2		3	1					
	Infractions terroristes particulières	Acc.	2	1	5	3	1	2	1	1			1	2
		Tent.	1							1				
	Sous-total	3	76	208	355	454	298	157	101	88	48	48	23	
Coalition de fonctionnaires	Acc.											1		
	Sous-total											1		
Non spécifié	Acc.	2	7	8	17	22	8	4	2			1		
	Tent.	1		1	1									
	Sous-total	3	7	9	18	22	8	4	2			1		
	Total	21	115	254	429	551	348	194	126	125	98	79	28	

FPF/DGR/DR/BIPOL - Statistiques policières de criminalité (date de clôture: 22/09/2023)  
 Les données pour les années 2001 jusqu'à 2012 ne sont plus publiées mais restent disponibles sur demande auprès du service BIPOL.  
 Les données pour 2023 ne concernent que le 1er trimestre.





Infr. contre la sécurité publique

			2000	2013	2014	2015	2016	2017	2018	2019	2020	2021	2022	2023
Organisation criminelle	Acc.		40	284	324	263	242	285	263	309	328	541	361	105
	Tent.										1			1
	Sous-total		40	284	324	263	242	285	263	309	329	541	361	106
Association de malfaiteurs	Acc.		420	1.239	1.259	1.301	1.343	1.505	1.450	1.504	1.260	1.331	1.466	433
	Tent.		8	2	1		7	11	8	4	1	2	2	2
	Sous-total		428	1.241	1.260	1.301	1.350	1.516	1.458	1.508	1.261	1.333	1.468	435
Evasion de prisonniers	Evasion simple	Acc.	537	484	368	444	369	327	355	358	320	329	416	85
		Tent.	20	9	22	12	4	7	6	6	9	3	4	3
	Evasion qualifiée	Acc.	64	28	14	11	6	15	10	7	9	6	8	5
		Tent.	21	16	4	5	7	4	3	4	3	2	3	1
	Non-rentrée de congé	Acc.	1	561	583	623	732	706	581	566	493	419	579	144
		Acc.		694	1.126	1.179	942	1.079	1.101	1.118	1.087	1.260	1.587	439
	Non-respect surveillance électronique	Tent.												1
		Acc.	731	81	95	122	78	65	51	80	52	75	123	22
	Non spécifié	Tent.	17		1		2	1	1					1
		Sous-total		1.391	1.873	2.213	2.396	2.140	2.204	2.108	2.139	1.973	2.094	2.721
Recel	Recel de criminel	Acc.	27	8	5	4	10	16	13	12	11	9	11	2
		Tent.	1											
	Recel de cadavre	Acc.	3	1	2	2	3	4	4	2			2	1
		Sous-total		31	9	7	6	13	20	17	14	11	9	13



Infr. contre la sécurité publique

			2000	2013	2014	2015	2016	2017	2018	2019	2020	2021	2022	2023	
Menaces	Menace d'attentat	Acc.	136	465	358	357	417	326	183	119	1.303	651	248	50	
		Tent.	3	1		1	3	1			1	5	2	1	
	Verbales	Acc.	26.796	18.585	18.424	17.289	15.863	15.328	15.780	15.846	14.301	14.365	14.570		3.577
		Tent.	106	8	2	6	2	10	6	7	4			1	
		Inc.	15												
	Ecrites	Acc.	1.853	5.253	5.238	5.562	5.375	5.517	5.956	6.223	5.923	5.998	5.866		1.544
		Tent.	12	2	1	2	1	1	2	4				1	1
		Inc.	1												
	Par gestes, emblèmes	Acc.	6.341	7.838	8.047	7.700	7.545	7.588	8.135	8.529	8.356	8.765	9.095		2.205
		Tent.	50	3	2	3	2	4	1	9	3	3	5		
		Inc.	6												
	Alerte à la bombe	Acc.	185	220	271	529	632	401	377	455	382	354	472		140
		Tent.	3	2	1	4	4				2	1	2	5	1
	Non spécifié	Acc.	1.853	280	235	195	165	155	179	226	244	291	292		66
		Tent.	274		2										
			<b>Sous-total</b>	<b>37.634</b>	<b>32.657</b>	<b>32.581</b>	<b>31.648</b>	<b>30.009</b>	<b>29.331</b>	<b>30.619</b>	<b>31.421</b>	<b>30.522</b>	<b>30.431</b>	<b>30.556</b>	<b>7.584</b>
		<b>Total</b>	<b>39.524</b>	<b>36.064</b>	<b>36.385</b>	<b>35.614</b>	<b>33.754</b>	<b>33.356</b>	<b>34.465</b>	<b>35.391</b>	<b>34.096</b>	<b>34.408</b>	<b>35.119</b>	<b>8.828</b>	



Infr. contre l'autorité publique

			2000	2013	2014	2015	2016	2017	2018	2019	2020	2021	2022	2023
Violence c/ personnes investies autorité publique	Acc.		194	304	323	280	330	325	327	292	342	317	292	54
	Tent.		13	1	1		3		1			1		1
	Sous-total		207	305	324	280	333	325	328	292	342	318	292	55
Rébellion	Rébellion armée	Acc.	323	529	593	536	542	519	511	481	582	594	491	106
		Tent.	1			2	6	8	2	2	1	1		
	Rébellion non armée	Acc.	3.220	4.395	4.300	4.070	4.146	4.075	4.165	4.169	4.341	3.826	3.891	905
		Tent.	4	1	1	2	1				1			
	Non spécifié	Acc.	835	214	214	204	213	194	228	171	182	170	163	26
		Tent.	120											
Sous-total		4.503	5.139	5.108	4.814	4.902	4.794	4.912	4.823	5.108	4.591	4.546	1.037	
Outrages	Acc.		3.697	3.227	3.253	2.798	2.868	2.853	2.933	3.021	3.449	3.085	2.679	632
	Tent.		77				1		1	1	1		1	
	Inc.		1											
	Sous-total		3.775	3.227	3.253	2.798	2.869	2.853	2.934	3.022	3.450	3.085	2.680	632
Refus de coopération (informatique et télécom)	Acc.			5	15	1	15	18	31	41	103	84	76	23
	Sous-total			5	15	1	15	18	31	41	103	84	76	23
Autres infractions	Bris de scellés	Acc.	227	326	282	287	316	314	307	295	263	221	257	59
		Tent.	4	2			2	2	1				2	2
	Entraves exercice fonction judiciaire	Acc.	17	24	21	16	11	7	5	7	8	6	12	2
		Tent.	1											
	Entraves exécution travaux publics	Acc.	12	4		4	3	2	2		2	3	1	
		Tent.	1											
	Imprimés sans éditeur responsable	Acc.	42	13	10	14	6	4	12	5	10	4	1	
		Tent.	2											
	Lois sur les inhumations	Acc.	1		1	1			1		2	2	4	
	Loteries, maisons de jeu et de prêts sur gages	Acc.	10		1	3			2		1	2		
	Industrie, commerce et enchères publiques	Acc.	4	15	12	12	8	25	11	17	13	13	12	
		Tent.		1										
	Sous-total		321	385	327	337	344	354	342	325	299	251	289	63
	<b>Total</b>			<b>8.806</b>	<b>9.061</b>	<b>9.027</b>	<b>8.230</b>	<b>8.463</b>	<b>8.344</b>	<b>8.547</b>	<b>8.503</b>	<b>9.302</b>	<b>8.329</b>	<b>7.883</b>



Infr. contre la foi publique

			2000	2013	2014	2015	2016	2017	2018	2019	2020	2021	2022	2023
Faux en écritures	Faux en écritures	Acc.	8.404	6.037	6.046	6.103	5.666	5.099	4.610	4.656	4.155	4.426	3.707	929
		Tent.	170	25	22	22	30	43	35	29	35	20	15	3
		Inc.	1											
	Usage de faux en écrit. et écrit. falsifiées	Acc.	5.846	4.361	4.222	4.322	3.718	3.654	3.317	3.439	3.059	3.997	3.498	738
		Tent.	135	37	25	19	40	79	43	52	32	21	14	4
		Inc.	2											
<b>Sous-total</b>			<b>14.558</b>	<b>10.460</b>	<b>10.315</b>	<b>10.466</b>	<b>9.454</b>	<b>8.875</b>	<b>8.005</b>	<b>8.176</b>	<b>7.281</b>	<b>8.464</b>	<b>7.234</b>	<b>1.674</b>
Usurpation	Immixtion dans fonctions publiques	Acc.	285	217	149	153	117	105	81	113	106	95	65	21
		Tent.	3	1		1				2		3		
	De fonctions	Acc.	286	388	303	356	286	279	284	293	269	214	243	64
		Tent.	1	1		1			2				3	
	De titres	Acc.	26	53	32	56	39	32	29	34	39	45	59	10
	De grades	Acc.	3	2	6	2	5	4	3	6	3	8	5	1
	De costumes, de décorations, etc.	Acc.	7	22	19	20	16	21	10	7	7	10	5	4
	De nom	Acc.	3.958	4.985	5.379	6.049	6.148	5.887	5.717	6.336	6.183	6.065	6.554	1.587
		Tent.	6	6	7	11	27	20	10	17	17	8	18	1
		Inc.	1											
	Non spécifié	Acc.	252	69	58	43	42	38	34	23	24	23	31	4
		Tent.	27			1	1						1	
<b>Sous-total</b>			<b>4.855</b>	<b>5.744</b>	<b>5.953</b>	<b>6.693</b>	<b>6.681</b>	<b>6.386</b>	<b>6.170</b>	<b>6.831</b>	<b>6.648</b>	<b>6.472</b>	<b>6.983</b>	<b>1.692</b>
Contrefaçon / falsification	Contrefaçon	Acc.	531	1.106	939	830	609	613	803	770	686	690	871	170
		Tent.	10	6	1	1		6	7	6	5	4	1	
	Falsification	Acc.	251	343	417	356	350	368	446	412	430	388	417	107
		Tent.	4	1	2		2	4	4	2	2	1	4	1
	Non spécifié	Acc.	94	28	18	27	30	22	23	6	12	10	7	
		Tent.	16											
<b>Sous-total</b>			<b>906</b>	<b>1.484</b>	<b>1.377</b>	<b>1.214</b>	<b>991</b>	<b>1.013</b>	<b>1.283</b>	<b>1.196</b>	<b>1.135</b>	<b>1.093</b>	<b>1.300</b>	<b>278</b>

FPF/DGR/DRI/BIPOL - Statistiques policières de criminalité (date de clôture: 22/09/2023)  
 Les données pour les années 2001 jusqu'à 2012 ne sont plus publiées mais restent disponibles sur demande auprès du service BIPOL.  
 Les données pour 2023 ne concernent que le 1er trimestre.



Infr. contre la foi publique

			2000	2013	2014	2015	2016	2017	2018	2019	2020	2021	2022	2023
Fausses monnaies	Emission	Acc.	2.175	1.298	1.042	1.485	1.156	887	827	738	471	465	360	72
		Tent.	98	46	49	87	107	101	79	54	43	34	38	9
	Non spécifié	Acc.	852	33	27	22	21	19	27	14	23	16	7	5
		Tent.	26	1			1							
	Autres	Acc.	1.533	394	316	407	292	269	272	293	336	265	179	69
		Tent.	28	7	3	5	1	9	4	9	6	3	1	1
<b>Sous-total</b>			<b>4.712</b>	<b>1.779</b>	<b>1.437</b>	<b>2.006</b>	<b>1.578</b>	<b>1.285</b>	<b>1.209</b>	<b>1.108</b>	<b>879</b>	<b>783</b>	<b>585</b>	<b>156</b>
Faux en justice	Faux témoignage	Acc.	31	19	34	36	22	26	22	24	17	15	24	4
		Tent.									1			
	Fausses déclarations	Acc.	266	328	353	394	372	402	428	453	387	370	249	74
		Tent.	6	1	1		2	2	4	3	2	12	2	
	Faux serment	Acc.	11	13	29	24	16	11	17	11	9	6	14	1
		Acc.	6	3	4		1	1	1	1	4	4	2	
Subornation de témoins	Tent.	2		1		1		1		1		1		
	Acc.	5	3	4	6	10	4	11	2	6	9	6		
<b>Sous-total</b>			<b>327</b>	<b>367</b>	<b>426</b>	<b>460</b>	<b>424</b>	<b>446</b>	<b>484</b>	<b>494</b>	<b>427</b>	<b>416</b>	<b>298</b>	<b>79</b>
<b>Total</b>			<b>25.358</b>	<b>19.834</b>	<b>19.508</b>	<b>20.839</b>	<b>19.128</b>	<b>18.005</b>	<b>17.151</b>	<b>17.805</b>	<b>16.370</b>	<b>17.228</b>	<b>16.400</b>	<b>3.879</b>



**Infr. contre la famille**

		2000	2013	2014	2015	2016	2017	2018	2019	2020	2021	2022	2023
Bigamie	Acc.	17	13	5	10	4	5	4	2	10	2	2	
	Sous-total	17	13	5	10	4	5	4	2	10	2	2	
Abandon de famille	Acc.	882	332	312	321	261	211	220	220	171	196	185	41
	Tent.	7		1									
	Inc.	2											
	Sous-total	891	332	313	321	261	211	220	220	171	196	185	41
Refus du droit aux relations personnelles	Acc.	14.090	12.296	12.110	10.197	9.956	9.475	9.506	9.732	9.318	9.315	9.514	2.196
	Tent.	35	1		1	2	2	2	2		1		1
	Inc.	11											
	Sous-total	14.136	12.297	12.110	10.198	9.958	9.477	9.508	9.734	9.318	9.316	9.514	2.197
Non-acquittement pension alimentaire	Acc.	4.186	1.910	1.849	1.502	1.188	1.092	996	884	607	535	648	146
	Tent.	18											
	Inc.	1											
	Sous-total	4.205	1.910	1.849	1.502	1.188	1.092	996	884	607	535	648	146
Mariage forcé	Acc.		9	10	7	11	14	18	14	20	9	9	4
	Tent.		2	4	3	4	7	11	8	3	6	1	1
	Sous-total		11	14	10	15	21	29	22	23	15	10	5
Cohabitation légale forcée	Acc.					1	3					1	1
	Sous-total					1	3					1	1
Non spécifié	Acc.	122	65	69	39	30	25	17	17	6	6	2	3
	Tent.	8											
	Sous-total	130	65	69	39	30	25	17	17	6	6	2	3
<b>Total</b>		<b>19.379</b>	<b>14.628</b>	<b>14.360</b>	<b>12.080</b>	<b>11.457</b>	<b>10.834</b>	<b>10.774</b>	<b>10.879</b>	<b>10.135</b>	<b>10.070</b>	<b>10.362</b>	<b>2.393</b>



**Criminalité informatique**

		2000	2013	2014	2015	2016	2017	2018	2019	2020	2021	2022	2023
Hacking	Acc.		1.679	1.984	2.109	2.297	2.559	3.541	4.126	5.409	4.568	5.337	1.326
	Tent.		66	71	65	70	84	119	138	160	119	113	25
	Sous-total		1.745	2.055	2.174	2.367	2.643	3.660	4.264	5.569	4.687	5.450	1.351
Faux en informatique	Acc.		490	641	783	743	790	1.222	1.702	3.342	3.667	3.750	1.000
	Tent.		6	6	14	21	16	34	37	59	50	40	13
	Sous-total		496	647	797	764	806	1.256	1.739	3.401	3.717	3.790	1.013
Fraude informatique	Acc.	3	13.254	12.717	13.348	15.822	16.532	18.928	27.065	33.698	38.232	48.966	12.162
	Tent.		1.376	1.187	1.329	1.372	1.113	1.289	1.532	1.705	1.736	1.280	366
	Sous-total	3	14.630	13.904	14.677	17.194	17.645	20.217	28.597	35.403	39.968	50.246	12.528
Sabotage	Acc.		1.143	412	416	469	488	504	490	403	396	435	102
	Tent.		43	19	10	39	23	10	11	8	8	6	1
	Sous-total		1.186	431	426	508	511	514	501	411	404	441	103
Non spécifié	Acc.	1											
	Sous-total	1											
<b>Total</b>		<b>4</b>	<b>18.057</b>	<b>17.037</b>	<b>18.074</b>	<b>20.833</b>	<b>21.605</b>	<b>25.647</b>	<b>35.101</b>	<b>44.784</b>	<b>48.776</b>	<b>59.927</b>	<b>14.995</b>



**Exercice illégal de l'autorité publique**

		2000	2013	2014	2015	2016	2017	2018	2019	2020	2021	2022	2023
Usurpation de pouvoir	Acc.	32	10	5	7	7	6	8	7	10	4	7	1
	Sous-total	32	10	5	7	7	6	8	7	10	4	7	1
Concussion	Acc.	8	16	14	10	9	9	6	4	6	9	4	1
	Tent.		1		1			2	1				
Sous-total		8	17	14	11	9	9	8	5	6	9	4	1
Corruption publique	Acc.	30	66	56	51	63	62	59	51	41	66	59	20
	Tent.	31	17	14	13	14	12	14	14	12	10	7	4
Sous-total		61	83	70	64	77	74	73	65	53	76	66	24
Coalition	Acc.	2		3	1	3	3	2	1	1	2		
	Tent.	2											
Sous-total		4		3	1	3	3	2	1	1	2		
Détention par fonctionnaire public	Acc.	29	13	26	21	17	20	9	15	19	27	14	9
	Tent.	1	1										
Sous-total		30	14	26	21	17	20	9	15	19	27	14	9
Violation de domicile par fonctionnaire public	Acc.	71	21	26	29	27	18	21	23	20	16	13	2
	Sous-total	71	21	26	29	27	18	21	23	20	16	13	2
Actes arbitraires	Acc.	62	63	57	54	43	54	49	52	59	88	76	15
	Tent.			1									
Sous-total		62	63	58	54	43	54	49	52	59	88	76	15
Prise d'intérêt	Acc.	3	24	38	26	24	38	21	26	24	22	24	2
	Tent.							1					
Sous-total		3	24	38	26	24	38	22	26	24	22	24	2
Abus de l'autorité	Acc.	109	68	77	68	64	52	49	53	53	62	65	9
	Tent.								1		1		
Sous-total		109	68	77	68	64	52	49	54	53	63	65	9
Actes de l'état civil	Acc.	89	11	18	6	2	3	1	3	2	2	2	
	Tent.			1									
Sous-total		89	11	19	6	2	3	1	3	2	2	2	
Ministres des cultes	Acc.		3	4	3	4	2	2		1	2	2	
	Sous-total		3	4	3	4	2	2		1	2	2	
Négligence du dépositaire	Acc.	8	5	1			7	1	3	2	2	4	
	Sous-total	8	5	1			7	1	3	2	2	4	





Exercice illégal de l'autorité publique

		2000	2013	2014	2015	2016	2017	2018	2019	2020	2021	2022	2023
Violation de communication par fonctionnaire	Acc.				1		2	2	7	5	13	7	
	Sous-total				1		2	2	7	5	13	7	
Non spécifié	Acc.	6		3	1	4	3		3	1	3	1	
	Tent.	1											
	Sous-total	7		3	1	4	3		3	1	3	1	
<b>Total</b>		<b>484</b>	<b>319</b>	<b>344</b>	<b>292</b>	<b>281</b>	<b>291</b>	<b>247</b>	<b>264</b>	<b>256</b>	<b>329</b>	<b>285</b>	<b>63</b>



**Marchand de sommeil**

		2000	2013	2014	2015	2016	2017	2018	2019	2020	2021	2022	2023
Sans circ. aggr.	Acc.		145	195	127	141	171	122	167	127	130	143	31
	Tent.			1									
	Sous-total		145	196	127	141	171	122	167	127	130	143	31
Avec circ. aggr.	Acc.		35	46	18	22	33	24	35	34	47	32	5
	Sous-total		35	46	18	22	33	24	35	34	47	32	5
Non spécifié	Acc.		2	2	3	1	3	1	1	1	1	3	
	Sous-total		2	2	3	1	3	1	1	1	1	3	
<b>Total</b>			<b>182</b>	<b>244</b>	<b>148</b>	<b>164</b>	<b>207</b>	<b>147</b>	<b>203</b>	<b>162</b>	<b>178</b>	<b>178</b>	<b>36</b>



**Exploitation de la mendicité**

		2000	2013	2014	2015	2016	2017	2018	2019	2020	2021	2022	2023
<b>Incitation à la mendicité</b>	Acc.		8	7	7	11	11	12	1	2	4	4	
	Sous-total		8	7	7	11	11	12	1	2	4	4	
<b>Exploitation de la mendicité d'autrui</b>	Acc.		8	20	13	16	12	6	6	8	3	2	
	Sous-total		8	20	13	16	12	6	6	8	3	2	
<b>Non spécifié</b>	Acc.				1	1				1			
	Sous-total				1	1				1			
<b>Total</b>			16	27	21	28	23	18	7	11	7	6	



Traite des êtres humains

		2000	2013	2014	2015	2016	2017	2018	2019	2020	2021	2022	2023
Exploitation de la mendicité	Acc.		19	10	14	14	13	7	5	8	2	4	2
	Tent.						2						
	Sous-total		19	10	14	14	15	7	5	8	2	4	2
Exploitation sexuelle	Acc.	2	165	154	147	198	167	183	182	150	160	180	60
	Tent.		2	3		3	2	1	2	4		1	1
	Sous-total	2	167	157	147	201	169	184	184	154	160	181	61
Exploitation économique	Acc.		181	180	162	175	162	174	166	130	170	161	34
	Tent.				1	4	5	1		1	1		1
	Sous-total		181	180	163	179	167	175	166	131	171	161	35
Trafic d'organes	Acc.			1		1		1		1			
	Tent.		1										
	Sous-total		1	1		1		1		1			
Crimes et délits forcés	Acc.		15	13	9	12	12	14	9	6	8	10	3
	Tent.					1				1			
	Sous-total		15	13	9	13	12	14	9	7	8	10	3
Production ou diffusion de pornographie enfantine	Acc.		29	16	25	15	12	13	14	11	10	10	2
	Tent.		2										
	Sous-total		31	16	25	15	12	13	14	11	10	10	2
<b>Total</b>		<b>2</b>	<b>414</b>	<b>377</b>	<b>358</b>	<b>423</b>	<b>375</b>	<b>394</b>	<b>378</b>	<b>312</b>	<b>351</b>	<b>366</b>	<b>103</b>



Provocation crime ou délits

		2000	2013	2014	2015	2016	2017	2018	2019	2020	2021	2022	2023
Provocation délits	Acc.									71	107	61	14
	Tent.										2		
	Sous-total									71	109	61	14
Provocation crime	Acc.									32	16	13	3
	Sous-total									32	16	13	3
	Total									103	125	74	17



Autres infractions Code pénal

		2000	2013	2014	2015	2016	2017	2018	2019	2020	2021	2022	2023
	Acc.		143	163	125	122	131	118	174	105	82	80	25
	Tent.		9	9	1	3		1	1	1			
	Sous-total		152	172	126	125	131	119	175	106	82	80	25
	Total		152	172	126	125	131	119	175	106	82	80	25



Contravention Code pénal

		2000	2013	2014	2015	2016	2017	2018	2019	2020	2021	2022	2023
Injures (Contravention)	Acc.	4.478	8	8	2	2							
	Tent.	16											
	Inc.	2											
	<b>Sous-total</b>	<b>4.496</b>	<b>8</b>	<b>8</b>	<b>2</b>	<b>2</b>							
Destruction d'animaux (Contravention)	Acc.	561											
	Tent.	42											
	Inc.	1											
	<b>Sous-total</b>	<b>604</b>											
Divagation d'animaux	Acc.	206	1				1						
	Tent.	1											
	<b>Sous-total</b>	<b>207</b>	<b>1</b>				<b>1</b>						
Pari dans hippodrome	Acc.	1											
	<b>Sous-total</b>	<b>1</b>											
Dissimulation visage dans lieu public	Acc.		16	25	13	21	17	20	14	19	9	19	9
	<b>Sous-total</b>		<b>16</b>	<b>25</b>	<b>13</b>	<b>21</b>	<b>17</b>	<b>20</b>	<b>14</b>	<b>19</b>	<b>9</b>	<b>19</b>	<b>9</b>
Autres contraventions CP	Acc.	8.106	940	586	363	236	180	122	93	72	77	59	10
	Tent.	280				2	1			1	1		
	Inc.	2											
	<b>Sous-total</b>	<b>8.388</b>	<b>940</b>	<b>586</b>	<b>363</b>	<b>238</b>	<b>181</b>	<b>122</b>	<b>93</b>	<b>73</b>	<b>78</b>	<b>59</b>	<b>10</b>
<b>Total</b>		<b>13.696</b>	<b>965</b>	<b>619</b>	<b>378</b>	<b>261</b>	<b>199</b>	<b>142</b>	<b>107</b>	<b>92</b>	<b>87</b>	<b>78</b>	<b>19</b>

# ***STATISTIQUES POLICIERES DE CRIMINALITE***

---

**BELGIQUE**

***ANNEXE II: DETAIL PAR CATEGORIE DE DELIT  
LOIS SPECIALES***





**Infraction Lois spéciales**

**Drogues**

			2000	2013	2014	2015	2016	2017	2018	2019	2020	2021	2022	2023	
Détention		Acc.	20.090	34.039	39.570	37.417	39.641	42.612	43.877	47.515	44.903	41.590	43.492	10.404	
		Tent.	326	7	8	7	9	4	6	4	4	2		1	
		Inc.	3												
		<b>Sous-total</b>	<b>20.419</b>	<b>34.046</b>	<b>39.578</b>	<b>37.424</b>	<b>39.650</b>	<b>42.616</b>	<b>43.883</b>	<b>47.519</b>	<b>44.907</b>	<b>41.592</b>	<b>43.492</b>	<b>10.405</b>	
Usage	Usage en groupe	Acc.	5.892												
		Tent.	165												
		Inc.	2												
	Usage individuel	Acc.	9.606	2		1					1				
		Tent.	202												
		Inc.	2												
	Faciliter l'usage	Acc.	638	1.044	995	800	740	623	693	641	557	519	401	105	
		Tent.	3	1	1		2		2	1	1				
		Inc.	1												
	Incitation à l'usage	Acc.	150	386	354	309	270	312	241	263	234	270	170	37	
		Tent.	3	1	1			1	1						
	Désordre, scandale ou danger dans un espace public	Acc.		1		182	403	430	542	635	692	535	655	162	
		Tent.					1								
	Non spécifié	Acc.	51	7	11	9	6	5	4	4	1	6	2	1	
Tent.		33													
<b>Sous-total</b>	<b>16.748</b>	<b>1.442</b>	<b>1.362</b>	<b>1.301</b>	<b>1.422</b>	<b>1.371</b>	<b>1.483</b>	<b>1.544</b>	<b>1.486</b>	<b>1.330</b>	<b>1.228</b>	<b>305</b>			
Importation et exportation		Acc.	6.931	2.669	2.890	2.831	3.095	3.225	2.980	2.999	2.956	2.092	1.532	433	
		Tent.	129	22	13	7	13	11	7	10	19	12	12	5	
		<b>Sous-total</b>	<b>7.060</b>	<b>2.691</b>	<b>2.903</b>	<b>2.838</b>	<b>3.108</b>	<b>3.236</b>	<b>2.987</b>	<b>3.009</b>	<b>2.975</b>	<b>2.104</b>	<b>1.544</b>	<b>438</b>	
Fabrication		Acc.	217	1.606	1.910	2.035	1.925	1.779	1.729	1.786	1.763	1.424	1.274	266	
		Tent.	11	11	13	12	12	9	8	2	2	5	4		
		<b>Sous-total</b>	<b>228</b>	<b>1.617</b>	<b>1.923</b>	<b>2.047</b>	<b>1.937</b>	<b>1.788</b>	<b>1.737</b>	<b>1.788</b>	<b>1.765</b>	<b>1.429</b>	<b>1.278</b>	<b>266</b>	
Commerce		Acc.	4.497	7.108	7.719	7.619	8.003	7.762	8.097	8.353	8.918	8.588	8.235	2.242	
		Tent.	108	19	15	17	37	14	14	17	19	17	15	5	
		Inc.	1												
		<b>Sous-total</b>	<b>4.606</b>	<b>7.127</b>	<b>7.734</b>	<b>7.636</b>	<b>8.040</b>	<b>7.776</b>	<b>8.111</b>	<b>8.370</b>	<b>8.937</b>	<b>8.605</b>	<b>8.250</b>	<b>2.247</b>	
Autres		Acc.	1.222	1.523	1.632	1.405	1.412	1.467	1.580	1.515	1.785	1.471	1.501	389	
		Tent.	45	6		7	11	1	4		5	8	3	2	
		<b>Sous-total</b>	<b>1.267</b>	<b>1.529</b>	<b>1.632</b>	<b>1.412</b>	<b>1.423</b>	<b>1.468</b>	<b>1.584</b>	<b>1.515</b>	<b>1.790</b>	<b>1.479</b>	<b>1.504</b>	<b>391</b>	
<b>Total</b>	<b>50.328</b>	<b>48.452</b>	<b>55.132</b>	<b>52.658</b>	<b>55.580</b>	<b>58.255</b>	<b>59.785</b>	<b>63.745</b>	<b>61.860</b>	<b>56.539</b>	<b>57.296</b>	<b>14.052</b>			



Législation sur les étrangers

			2000	2013	2014	2015	2016	2017	2018	2019	2020	2021	2022	2023
Transmigration illégale	Mariages simulés/blancs sans récompense/contrainte	Acc.	16	1.601	1.488	1.144	1.083	1.065	939	1.046	672	823	854	250
		Tent.		158	139	164	175	137	118	104	109	115	122	34
	Cohab. légale de complais. sans récompense/contr.	Acc.		5	95	342	428	339	277	298	229	278	319	109
		Tent.			4	13	10	20	26	45	43	50	37	4
	Accès au territoire	Acc.	4.400	3.915	3.720	3.884	4.438	4.548	4.959	4.397	3.547	3.668	3.440	851
		Tent.	36	5	4	9	4	5	9	3	4	4	1	
	Séjour	Acc.	6.190	20.997	20.373	19.003	19.472	21.856	23.593	24.874	19.563	20.842	20.339	5.649
		Tent.	8	8	3	5	12	5	5		3	4	3	1
	Éloignement	Acc.	61	128	102	78	76	57	83	133	68	53	65	20
		Tent.		1					1					
	Pas de port de documents d'identité ou de voyage	Acc.		253	296	340	267	250	190	169	143	118	100	22
		Acc.	832	8.925	7.693	6.428	6.924	7.401	7.255	8.149	9.433	9.374	8.705	2.879
	Inscription au registre des étrangers	Tent.	78	3	1								1	
		Acc.				7	7	30	112	220	182	202	186	49
Reconnaissance fraudul. sans récompense/contrainte	Tent.							1	3	9	7	24	2	
	Sous-total		11.621	35.999	33.918	31.417	32.896	35.713	37.568	39.441	34.005	35.539	34.195	9.870
Mariages simulés/blancs avec récompense/contrainte	Se faire rétribuer	Acc.	1	18	21	10	12	4	3	8	3	3	5	
		Tent.		2	2		4			1	3	1		
	Recours à la contrainte	Acc.	1	13	6	5	4	3	2	2	4	3	2	1
		Tent.		1	1					3			1	
Sous-total		2	34	30	15	20	7	5	14	10	7	8	1	
Cohab. légale de complais. avec récompense/contr.	Se faire rétribuer	Acc.		1	1	2	3	1		2	2		4	1
		Acc.								1				
	Recours à la contrainte	Acc.		1	1	2	3	1		3	2		4	1
Sous-total			1	1	2	3	1		3	2		4	1	
Trafic d'êtres humains	Acc.	Acc.	3	214	251	315	406	450	560	474	295	285	189	37
		Tent.		5	7	4	6	28	23	18	13	10	8	1
	Sous-total		3	219	258	319	412	478	583	492	308	295	197	38
Traite d'êtres humains	Acc.	Acc.	660											
		Tent.	12											
	Sous-total		672											
Aide au séjour illégal	Acc.	Acc.	2	275	276	272	234	190	174	173	143	128	130	34
		Tent.		2	8	10	14	14	7	5	5		4	
	Sous-total		2	277	284	282	248	204	181	178	148	128	134	34



Législation sur les étrangers

			2000	2013	2014	2015	2016	2017	2018	2019	2020	2021	2022	2023	
Reconnaissance fraudul. avec récompense/contrainte	Se faire rétribuer	Acc.						1	2	3			2		
	Recours à la contrainte	Acc.									1	3			
		Sous-total						1	2	3	1	3	2		
Non spécifié		Acc.	1.147	282	78	102	77	79	50	42	26	39	60	2	
		Tent.	227			5									
		Sous-total	1.374	282	78	107	77	79	50	42	26	39	60	2	
Autres		Acc.	483	171	201	103	113	99	84	89	71	70	73	8	
		Tent.	10		7	11	6	1			2				
		Sous-total	493	171	208	114	119	100	84	89	73	70	73	8	
			<b>Total</b>	<b>14.167</b>	<b>36.983</b>	<b>34.777</b>	<b>32.256</b>	<b>33.775</b>	<b>36.583</b>	<b>38.473</b>	<b>40.262</b>	<b>34.573</b>	<b>36.081</b>	<b>34.673</b>	<b>9.954</b>



**Environnement**

			2000	2013	2014	2015	2016	2017	2018	2019	2020	2021	2022	2023	
Déchets	Transport de déchets	Acc.		479	359	255	182	204	185	167	141	206	205	47	
		Tent.		1	1		1								
	Déchets par professionnel	Acc.	14	665	634	587	582	615	595	569	710	588	518	178	
		Déchets par particulier	Acc.	19	5.272	5.313	5.269	5.244	4.820	4.510	4.480	5.356	4.875	4.395	1.114
	Déchets par personne indéterminée	Tent.		1	3	1	1			2	3	4		1	
		Acc.	6.830	6	6	3			8	5			1		
		Tent.	50												
	Déchets: permis/autorisation	Inc.	7												
		Acc.		98	81	86	96	90	84	106	115	92	72	20	
	Déchets: infractions fiscales	Acc.	8	12	5	13	15	28	35	33	22	14	9		
	Non spécifié	Acc.	520												
Tent.		3													
<b>Sous-total</b>			<b>7.451</b>	<b>6.534</b>	<b>6.402</b>	<b>6.214</b>	<b>6.121</b>	<b>5.765</b>	<b>5.416</b>	<b>5.358</b>	<b>6.348</b>	<b>5.776</b>	<b>5.200</b>	<b>1.359</b>	
Feux d'artifice	Acc.		61	68	62	36	33	31	42	54	87	77	16		
	<b>Sous-total</b>		<b>61</b>	<b>68</b>	<b>62</b>	<b>36</b>	<b>33</b>	<b>31</b>	<b>42</b>	<b>54</b>	<b>87</b>	<b>77</b>	<b>16</b>		
Nucléaire	Transport et installations nucléaires	Acc.			1	1			1						
		Acc.					3					1			
	<b>Sous-total</b>			<b>1</b>	<b>1</b>	<b>3</b>		<b>1</b>			<b>1</b>				
Autres que déchets	Urbanisme	Acc.	2.942	3.183	2.635	2.527	2.464	2.320	1.962	1.881	1.886	1.640	1.864	371	
		Tent.	20	1			1				1		1		
		Inc.	15												
	Permis d'environnement	Acc.		283	285	273	243	280	260	311	274	209	183	56	
		Bruit	Acc.	1.545	374	349	383	294	204	144	138	111	113	80	12
			Tent.	4									1	1	
	Inc.		1												
	Pollution de l'eau	Acc.	768	352	283	232	233	236	244	219	224	223	196	48	
		Tent.	3			2			1	1			1		
		Pollution de l'air	Acc.	302	121	163	154	150	173	169	128	109	98	93	18
	Tent.		2												
	Pollution du sol		Acc.	3	162	163	179	154	148	122	125	136	121	86	31
		Tent.									1				
		Non spécifié	Acc.				4	10	5	9	7	9	5	14	4
	Autres nuisances en matière d'environnement		Acc.	1.537	188	191	183	196	187	153	193	168	149	180	21
			Tent.	11						1				1	
		Inc.	1												
<b>Sous-total</b>			<b>7.154</b>	<b>4.664</b>	<b>4.069</b>	<b>3.937</b>	<b>3.745</b>	<b>3.553</b>	<b>3.065</b>	<b>3.004</b>	<b>2.918</b>	<b>2.560</b>	<b>2.699</b>	<b>561</b>	



**Environnement**

			2000	2013	2014	2015	2016	2017	2018	2019	2020	2021	2022	2023	
<b>Biodiversité / Faune et flore</b>	<b>Commerce et détention: législation CITES</b>	Acc.		22	22	27	22	39	35	82	46	48	91	43	
		Bien-être animal	Acc.	2.893	1.408	1.458	1.365	1.519	1.558	1.916	2.089	2.142	2.399	2.685	595
			Tent.	35		3	3	3	5	11	5	7	4	2	1
			Inc.	4											
	Protection de la nature	Acc.	620	286	272	259	210	206	191	189	252	198	141	35	
		Tent.	4		1				1				1		
	Permis / autorisation animaux	Acc.	34	157	126	104	116	116	103	100	116	115	93	18	
		Tent.		1											
	Destruction d'animaux	Acc.	288	455	420	396	335	324	294	278	237	197	157	29	
		Tent.	24	87	77	73	70	78	68	75	83	44	44	9	
		Inc.	2												
	Santé des animaux	Acc.									7	38	41	9	
		Tent.											1		
	Autres	Acc.	3												
		Tent.	1												
		<b>Sous-total</b>	<b>3.908</b>	<b>2.416</b>	<b>2.379</b>	<b>2.227</b>	<b>2.275</b>	<b>2.326</b>	<b>2.619</b>	<b>2.818</b>	<b>2.890</b>	<b>3.043</b>	<b>3.256</b>	<b>739</b>	
<b>Non spécifié</b>		Acc.	430												
		Tent.	8												
		<b>Sous-total</b>	<b>438</b>												
		<b>Total</b>	<b>18.951</b>	<b>13.675</b>	<b>12.919</b>	<b>12.441</b>	<b>12.180</b>	<b>11.677</b>	<b>11.132</b>	<b>11.222</b>	<b>12.210</b>	<b>11.467</b>	<b>11.232</b>	<b>2.675</b>	



Armes et explosifs

			2000	2013	2014	2015	2016	2017	2018	2019	2020	2021	2022	2023
Détention illégale	Arme à feu	Acc.	47	5.874	5.259	4.883	4.730	4.297	6.949	6.297	4.391	3.926	3.210	765
		Tent.		2	1	3	5		3	1	4	4	3	2
	Arme blanche ou non à feu	Acc.	1	3.848	4.213	4.420	4.629	4.952	5.481	5.052	4.442	4.243	4.357	1.124
		Tent.				2				1	1	1	1	
	Munition	Acc.		502	599	641	643	637	675	810	747	722	721	201
		Tent.						1		1	1			
	Pièces/accessoires	Acc.	1	76	64	80	71	65	100	131	87	87	103	26
		Tent.		1										
	Non spécifié	Acc.	2.710	225	103	129	137	133	203	552	120	333	545	21
		Tent.	25	1				1						
Inc.		3												
<b>Sous-total</b>			<b>2.787</b>	<b>10.529</b>	<b>10.239</b>	<b>10.158</b>	<b>10.215</b>	<b>10.086</b>	<b>13.411</b>	<b>12.845</b>	<b>9.793</b>	<b>9.316</b>	<b>8.940</b>	<b>2.139</b>
Port / transport illégal	Arme à feu	Acc.		621	646	630	596	546	508	513	519	500	442	118
		Tent.			1			2						
	Arme blanche ou non à feu	Acc.		5.056	5.427	5.830	5.571	5.454	5.329	5.619	5.353	5.284	5.435	1.403
		Tent.		2			1	1		1		4		
	Munition	Acc.		59	72	79	89	66	55	69	68	67	53	11
		Tent.												
	Pièces/accessoires	Acc.		23	21	30	17	25	25	21	15	13	7	8
		Tent.												
	Non spécifié	Acc.	4.722	81	68	75	57	47	115	210	38	37	117	85
		Tent.	60											
<b>Sous-total</b>			<b>4.782</b>	<b>5.842</b>	<b>6.235</b>	<b>6.644</b>	<b>6.331</b>	<b>6.141</b>	<b>6.032</b>	<b>6.433</b>	<b>5.993</b>	<b>5.905</b>	<b>6.054</b>	<b>1.625</b>
Commerce illégal	Arme à feu	Acc.	20	163	146	193	177	159	174	167	143	129	126	27
		Tent.			2	3			3	1		5	1	
	Arme blanche ou non à feu	Acc.		41	61	42	66	63	63	37	16	18	23	4
		Tent.				1	2					1		
	Munition	Acc.	11	10	8	15	7	5	15	2	9	11	8	
		Tent.	1											
	Pièces/accessoires	Acc.		3	1	2	4	4	6	1	3	2	1	
		Tent.												
	Non spécifié	Acc.	124	17	18	260	358	140	26	7	9	8	5	
		Tent.	3			1								
<b>Sous-total</b>			<b>159</b>	<b>234</b>	<b>236</b>	<b>517</b>	<b>614</b>	<b>371</b>	<b>287</b>	<b>215</b>	<b>180</b>	<b>174</b>	<b>164</b>	<b>31</b>
Fabrication / réparation illégale	Arme à feu	Acc.		6	12	15	12	12	16	20	12	8	11	3
		Tent.												
	Arme blanche ou non à feu	Acc.		8	18	7	14	10	10	9	9	6	17	2
		Tent.												
	Munition	Acc.		2		3	2		2	2		3	2	
		Tent.												
	Pièces/accessoires	Acc.		2		4	1			2	1	2	3	
		Tent.												1
	Non spécifié	Acc.				2		1			2	2	1	
		Tent.			1									
<b>Sous-total</b>				<b>18</b>	<b>31</b>	<b>31</b>	<b>29</b>	<b>23</b>	<b>28</b>	<b>33</b>	<b>24</b>	<b>21</b>	<b>35</b>	<b>5</b>

FPF/DGR/DRI/BIPOL - Statistiques policières de criminalité (date de clôture: 22/09/2023)  
 Les données pour les années 2001 jusqu'à 2012 ne sont plus publiées mais restent disponibles sur demande auprès du service BIPOL.  
 Les données pour 2023 ne concernent que le 1er trimestre.



**Armes et explosifs**

			2000	2013	2014	2015	2016	2017	2018	2019	2020	2021	2022	2023
Explosifs	Acc.		184	77	81	85	78	62	83	99	97	137	113	34
	Tent.		2			1								
	Inc.		1											
	<b>Sous-total</b>		<b>187</b>	<b>77</b>	<b>81</b>	<b>86</b>	<b>78</b>	<b>62</b>	<b>83</b>	<b>99</b>	<b>97</b>	<b>137</b>	<b>113</b>	<b>34</b>
Enseignement collectif	Acc.		2	8	8	20	18	9	97	15	3	4	3	
	Tent.									1				
	<b>Sous-total</b>		<b>2</b>	<b>8</b>	<b>8</b>	<b>20</b>	<b>18</b>	<b>9</b>	<b>97</b>	<b>16</b>	<b>3</b>	<b>4</b>	<b>3</b>	
Autre	Documents	Acc.	1	72	67	35	68	58	105	65	35	39	32	8
	Numéro de série	Acc.	1	10	7	9	13	13	11	9	12	18	9	1
	Vente à un mineur d'arme à feu	Acc.		3	4	1		1		1	2	1	2	
		Tent.			1									1
	Vente à un mineur d'arme non à feu	Acc.		2	1	2	1	2	1	1	2	4	3	
	Vente par correspondance/internet d'arme à feu	Acc.	2	21	8	16	9	11	25	10	6	14	6	1
		Tent.				1			1	3		3	1	
	Vente par correspondance/internet d'autre arme	Acc.		4	6	9	12	13	7	7	3	4	6	2
		Tent.				1								
	Mesures de sécurité	Acc.	2	51	55	59	88	73	80	71	75	53	45	21
	Stockage	Acc.	1	52	50	40	52	72	73	89	89	86	84	31
	Permis d'environnement	Acc.		1	1	1	4	2	3	2	1	3	3	
	Défaut signalement vol ou perte	Acc.	1	120	75	28	23	20	108	47	28	17	12	
	Import / export / transit à un usage militaire	Acc.		5	19	87	43	54	29	58	28	23	15	6
		Tent.			5	4	1							
	Non-respect cond. lég. neutralisation arme à feu	Acc.									1			1
	Non-respect conditions légales prêts d'armes	Acc.											4	1
	Non spécifié	Acc.	1.526	11	9	6	9	7	1	4	6	5		
		Tent.					1							
		Inc.		2										
	<b>Sous-total</b>		<b>1.549</b>	<b>352</b>	<b>308</b>	<b>299</b>	<b>324</b>	<b>326</b>	<b>444</b>	<b>367</b>	<b>288</b>	<b>270</b>	<b>223</b>	<b>72</b>
	<b>Total</b>		<b>9.466</b>	<b>17.060</b>	<b>17.138</b>	<b>17.755</b>	<b>17.609</b>	<b>17.018</b>	<b>20.382</b>	<b>20.008</b>	<b>16.378</b>	<b>15.827</b>	<b>15.532</b>	<b>3.906</b>



Protection de la personne

			2000	2013	2014	2015	2016	2017	2018	2019	2020	2021	2022	2023	
Discrimination	Racisme et xénophobie	Acc.	748	821	1.058	1.036	999	933	1.070	1.217	1.334	1.113	1.068	244	
		Tent.	1		1				2	1					
	Fondée sur son orientation sexuelle (homophobie)	Acc.		142	193	169	187	187	174	166	155	199	240	55	
		Tent.								1					
	Fondée sur le sexe (sexisme)	Acc.				19	45	46	55	72	118	161	167	39	
	Fondée sur le handicap	Acc.						2	17	13	19	24	22	7	
	Fondée sur conviction religieuse ou philosophique	Acc.						11	42	73	49	51	52	8	
	Non spécifié	Acc.	32	7	8	12	7	7	7	16	10	6	4	3	3
		Tent.	6											1	
Autre discrimination	Acc.		81	97	104	89	76	110	110	118	121	119	21		
	Sous-total		787	1.051	1.357	1.340	1.327	1.262	1.486	1.662	1.800	1.673	1.672	377	
Négationnisme et révisionnisme	Négationnisme	Acc.			1	4	1	3	4	2	8	6	5	1	
	Révisionnisme	Acc.		7	4	4	3	9	6	11	19	8	4	1	
	Non spécifié	Acc.		1			1			1	1				
		Sous-total		8	5	8	5	12	10	14	28	14	9	2	
Délit de presse	Acc.	7	1	4	1	4	2	3	2	2			2		
	Sous-total	7	1	4	1	4	2	3	2	2			2		
Droit de réponse	Acc.	1				1						1			
	Sous-total	1				1						1			
Droits d'auteur	Acc.	237	50	29	39	28	23	22	42	41	30	14	3		
	Tent.	1													
	Sous-total	238	50	29	39	28	23	22	42	41	30	14	3		
Protection de la vie privée	Acc.	2.545	678	653	648	670	567	546	547	406	309	285	63		
	Tent.	23			3	1	1	1		2		1			
	Inc.	1													
	Sous-total	2.569	678	653	651	671	568	547	547	408	309	286	63		
Caméras de surveillance	Acc.		173	139	163	169	377	200	175	133	303	311	68		
	Tent.											1			
	Sous-total		173	139	163	169	377	200	175	133	303	312	68		
Droit à l'image	Acc.		102	217	230	376	400	526	511	765	770	847	246		
	Tent.				1		1	1		1	1	1			
	Sous-total		102	217	231	376	401	527	511	766	771	848	246		
Interdiction temporaire de résidence	Acc.		8	5	5	8	16	13	24	52	65	108	44		
	Sous-total		8	5	5	8	16	13	24	52	65	108	44		
Protection des données personnelles	Acc.											1	1		
	Sous-total											1	1		
Non spécifié	Acc.	2		2	3	9	7	5	10	12	18	11	3		
	Sous-total	2		2	3	9	7	5	10	12	18	11	3		





Protection de la personne

			2000	2013	2014	2015	2016	2017	2018	2019	2020	2021	2022	2023
Autres	Acc.		704	380	364	380	544	578	654	679	427	51	55	10
	Tent.		8											
	Sous-total		712	380	364	380	544	578	654	679	427	51	55	10
Total			4.316	2.451	2.775	2.821	3.142	3.246	3.467	3.666	3.669	3.236	3.318	816



**Hormones et dopage**

		2000	2013	2014	2015	2016	2017	2018	2019	2020	2021	2022	2023
Détention	Acc.		309	344	353	428	446	464	471	337	291	265	64
	Tent.				1		1						
	Sous-total		309	344	354	428	447	464	471	337	291	265	64
Usage	Acc.	93	49	33	42	28	25	21	20	11	5	10	1
	Tent.	2											
	Sous-total	95	49	33	42	28	25	21	20	11	5	10	1
Fabrication et distribution	Acc.	1	52	48	28	27	20	24	14	14	13	13	3
	Sous-total	1	52	48	28	27	20	24	14	14	13	13	3
Non spécifié	Acc.		49	37	45	103	51	16	12	3	3	2	
	Sous-total		49	37	45	103	51	16	12	3	3	2	
Total		96	459	462	469	586	543	525	517	365	312	290	68



**Loi du football**

		2000	2013	2014	2015	2016	2017	2018	2019	2020	2021	2022	2023
Jet d'objets	Acc.							10	75	17	94	147	46
	Tent.											1	
	Sous-total							10	75	17	94	148	46
Pénétrer irrégulièrement le stade ou son périmètre	Acc.							5	32	7	11	32	16
	Sous-total							5	32	7	11	32	16
Pénétration zones du stade inaccessibles au public	Acc.							8	35	25	88	118	25
	Tent.								1	1		1	
	Sous-total							8	36	26	88	119	25
Non-respect des injonctions données	Acc.							9	53	14	50	61	18
	Tent.											1	
	Sous-total							9	53	14	50	62	18
Inciter à la haine ou à l'empotement	Acc.							27	126	42	124	185	48
	Sous-total							27	126	42	124	185	48
Objets pyrotechniques dans le stade ou périmètre	Acc.							40	101	38	115	141	42
	Tent.							2				1	
	Sous-total							42	101	38	115	142	42
Utiliser objets pyrotechniques territoire royaume	Acc.							5	32	9	9	11	2
	Tent.							1	1				
	Sous-total							6	33	9	9	11	2
Vente irrégulière de tickets	Acc.	112	298	342	368	352	227	236	40	5	11	13	4
	Tent.	5				2	7	11			1		
	Sous-total	117	298	342	368	354	234	247	40	5	12	13	4
Non spécifié	Acc.								1				
	Sous-total								1				
<b>Total</b>		<b>117</b>	<b>298</b>	<b>342</b>	<b>368</b>	<b>354</b>	<b>234</b>	<b>354</b>	<b>497</b>	<b>158</b>	<b>503</b>	<b>712</b>	<b>201</b>



**Sécurité privée**

		2000	2013	2014	2015	2016	2017	2018	2019	2020	2021	2022	2023
Entreprises de gardiennage / de sécurité	Acc.	478	211	180	154	173	184	138	135	45	32	94	32
	Tent.	3											
	Sous-total	481	211	180	154	173	184	138	135	45	32	94	32
DéTECTIVE privé	Acc.		5	2	2		1	2				1	
	Sous-total		5	2	2		1	2				1	
Milices privées	Acc.	4	3	1	4	2	1	10	2	2	8	6	1
	Tent.		1										
	Sous-total	4	4	1	4	2	1	10	2	2	8	6	1
Mercenaires	Acc.		3	21	7	15	6	2	1	1			
	Tent.					1	1	1					
	Sous-total		3	21	7	16	7	3	1	1			
Non spécifié	Acc.	2	1								1		1
	Sous-total	2	1								1		1
<b>Total</b>		<b>487</b>	<b>224</b>	<b>204</b>	<b>167</b>	<b>191</b>	<b>193</b>	<b>153</b>	<b>138</b>	<b>48</b>	<b>41</b>	<b>101</b>	<b>34</b>

**Protection de la jeunesse**

		2000	2013	2014	2015	2016	2017	2018	2019	2020	2021	2022	2023
Législation sur l'obligation scolaire	Acc.	1.020	1.736	1.377	1.074	1.096	995	852	907	507	600	697	242
	Tent.							1	1				
	Inc.	1											
	Sous-total	1.021	1.736	1.377	1.074	1.096	995	853	908	507	600	697	242
Législation sur les dancings	Acc.	19		1	2		1				1	1	
	Sous-total	19		1	2		1				1	1	
Législation sur la protection de la jeunesse	Acc.	2.182	10.918	11.497	12.316	13.669	14.480	15.078	15.793	15.207	16.462	17.441	4.562
	Tent.	30	4	2	5	3	5	2	4	3	2		1
	Inc.	1											
	Sous-total	2.213	10.922	11.499	12.321	13.672	14.485	15.080	15.797	15.210	16.464	17.441	4.563
Non spécifié	Acc.	70	79	81	95	84	97	128	110	108	79	139	20
	Tent.	18				1							
	Sous-total	88	79	81	95	85	97	128	110	108	79	139	20
<b>Total</b>		<b>3.341</b>	<b>12.737</b>	<b>12.958</b>	<b>13.492</b>	<b>14.853</b>	<b>15.578</b>	<b>16.061</b>	<b>16.815</b>	<b>15.825</b>	<b>17.144</b>	<b>18.278</b>	<b>4.825</b>

**Code pénal social**



**Code pénal social**

		2000	2013	2014	2015	2016	2017	2018	2019	2020	2021	2022	2023
Vie privée du travailleur	Acc.							1			1	2	
	Sous-total							1			1	2	
Harcèlement au travail	Acc.		640	660	607	622	622	683	712	520	627	649	156
	Tent.		1			1			1		1		
	Sous-total		641	660	607	623	622	683	713	520	628	649	156
Violence au travail	Acc.		10	14	19	16	20	35	50	54	46	58	16
	Sous-total		10	14	19	16	20	35	50	54	46	58	16
Mise en danger du travailleur	Acc.		19	22	27	22	25	37	26	109	44	43	8
	Sous-total		19	22	27	22	25	37	26	109	44	43	8
Age d'admission au travail	Acc.		2	4	4	5	7	1	12	5	7	6	
	Sous-total		2	4	4	5	7	1	12	5	7	6	
Temps de travail	Acc.		17	24	24	20	65	60	86	59	37	43	11
	Sous-total		17	24	24	20	65	60	86	59	37	43	11
Rémunération et autres avantages patrimoniaux	Acc.		33	50	36	37	43	33	38	24	47	24	3
	Sous-total		33	50	36	37	43	33	38	24	47	24	3
Travail illégal	Acc.	309	204	297	225	268	262	267	278	193	231	218	61
	Tent.	1											
	Sous-total	310	204	297	225	268	262	267	278	193	231	218	61
Fraude sociale aux cotisations (travail au noir)	Acc.	1	1.419	1.466	1.319	1.505	1.607	1.746	1.627	1.498	1.345	1.453	344
	Tent.		2	1	3	2		1			1		
	Sous-total	1	1.421	1.467	1.322	1.507	1.607	1.747	1.627	1.498	1.346	1.453	344
Documents sociaux	Acc.		72	71	99	74	87	91	69	31	48	32	12
	Sous-total		72	71	99	74	87	91	69	31	48	32	12
Relations collectives de travail	Acc.	52	13	4	4	1	3	2	1	3		2	
	Tent.	1											
	Sous-total	53	13	4	4	1	3	2	1	3		2	
Surveillance et contrôle	Acc.		9	12	17	27	21	16	17	13	5	12	5
	Sous-total		9	12	17	27	21	16	17	13	5	12	5
Sécurité sociale	Acc.	95	96	115	100	96	99	47	48	41	22	17	2
	Sous-total	95	96	115	100	96	99	47	48	41	22	17	2
Infr. contre foi publique en droit pénal social	Acc.	1	445	547	622	607	608	643	610	601	471	504	153
	Tent.		1		2	1	1	2	3	4	1	1	2



**Code pénal social**

		2000	2013	2014	2015	2016	2017	2018	2019	2020	2021	2022	2023
	Sous-total	1	446	547	624	608	609	645	613	605	472	505	155
Escoquerie en droit pénal social	Acc.		280	555	612	731	970	982	830	930	852	883	276
	Tent.		8	2	7	14	3	8	6	4	2	3	3
	Sous-total		288	557	619	745	973	990	836	934	854	886	279
Notification jugement infr. droit pénal social	Acc.		2	3	3	1	1	1	1	2	1		
	Sous-total		2	3	3	1	1	1	1	2	1		
Autres	Acc.		193	339	396	634	772	858	871	667	588	404	110
	Tent.			1	2	3	1	1		2	1	1	
	Sous-total		193	340	398	637	773	859	871	669	589	405	110
	Total	460	3.466	4.187	4.128	4.687	5.217	5.515	5.286	4.760	4.378	4.355	1.162

**Ivresse et alcool**

		2000	2013	2014	2015	2016	2017	2018	2019	2020	2021	2022	2023
Ivresse publique	Acc.	9.576	19.874	19.716	19.065	19.415	19.375	19.178	20.226	16.004	16.302	20.251	4.397
	Tent.	20	1	2	1	1	2	2		1			
	Inc.	25											
	Sous-total	9.621	19.875	19.718	19.066	19.416	19.377	19.180	20.226	16.005	16.302	20.251	4.397
Heure de fermeture d'établiss. hôteliers	Acc.	125	53	43	48	35	28	32	15	9	4	22	5
	Sous-total	125	53	43	48	35	28	32	15	9	4	22	5
Distillerie clandestine	Acc.	26	3	4		2	4	2	4	5	1	3	2
	Sous-total	26	3	4		2	4	2	4	5	1	3	2
Servir de l'alcool à une personne ivre	Acc.		35	33	34	27	24	30	21	15	7	15	4
	Sous-total		35	33	34	27	24	30	21	15	7	15	4
Législation relative aux débits de boissons	Acc.									1	11	12	7
	Sous-total									1	11	12	7
Non spécifié	Acc.	5		1	4	4	4	17	7	5	10	3	6
	Tent.	2											
	Sous-total	7		1	4	4	4	17	7	5	10	3	6
Autres	Acc.	229											
	Tent.	1											
	Sous-total	230											
	Total	10.009	19.966	19.799	19.152	19.484	19.437	19.261	20.273	16.040	16.335	20.306	4.421



Législation sur les élections

		2000	2013	2014	2015	2016	2017	2018	2019	2020	2021	2022	2023
	Acc.	552	7	468				61	16				
	Tent.	1											
	Sous-total	553	7	468				61	16				
	Total	553	7	468				61	16				

Registre de population

		2000	2013	2014	2015	2016	2017	2018	2019	2020	2021	2022	2023
	Acc.	12.146	34.870	34.434	31.809	32.167	32.447	30.040	29.506	25.974	25.167	26.480	6.878
	Tent.	265	2	3	2		2		1		1		
	Inc.	25											
	Sous-total	12.436	34.872	34.437	31.811	32.167	32.449	30.040	29.507	25.974	25.168	26.480	6.878
	Total	12.436	34.872	34.437	31.811	32.167	32.449	30.040	29.507	25.974	25.168	26.480	6.878

Carte d'identité

		2000	2013	2014	2015	2016	2017	2018	2019	2020	2021	2022	2023
Pas en possession	Acc.	2.129	1.200	888	871	821	913	882	791	1.508	773	503	84
	Tent.	117				1	1						
	Sous-total	2.246	1.200	888	871	822	914	882	791	1.508	773	503	84
Refus de présentation	Acc.	306	150	162	130	145	119	104	132	196	147	91	16
	Tent.	6						2					
	Sous-total	312	150	162	130	145	119	106	132	196	147	91	16
Endommagée	Acc.	198	114	86	53	63	55	40	28	23	21	11	6
	Sous-total	198	114	86	53	63	55	40	28	23	21	11	6
Photo	Acc.	6		3	1	8	3	2	3	1		1	
	Tent.	1											
	Sous-total	7		3	1	8	3	2	3	1		1	
Non spécifié	Acc.	42	578	574	427	159	121	78	73	59	70	102	28
	Tent.	4	1	1									
	Sous-total	46	579	575	427	159	121	78	73	59	70	102	28
Autres	Acc.	533	132	143	152	113	146	153	118	90	70	68	24
	Sous-total	533	132	143	152	113	146	153	118	90	70	68	24
	Total	3.342	2.175	1.857	1.634	1.310	1.358	1.261	1.145	1.877	1.081	776	158



**Santé publique**

		2000	2013	2014	2015	2016	2017	2018	2019	2020	2021	2022	2023
Art de guérir, art infirmier, etc.	Acc.	27	44	39	20	23	35	26	46	57	53	49	18
	Sous-total	27	44	39	20	23	35	26	46	57	53	49	18
Politique de la santé	Acc.	7	11	21	9	4	13	7	11	4.417	742	24	4
	Tent.				2						1	3	
	Sous-total	7	11	21	11	4	13	7	11	4.417	743	27	4
Publicité illicite en matière de tabac	Acc.	16	3	3	1	2	5			4	50	14	1
	Sous-total	16	3	3	1	2	5			4	50	14	1
Interdiction de fumer	Acc.	126	1.014	892	613	543	549	500	421	268	201	250	84
	Tent.							2					
	Sous-total	126	1.014	892	613	543	549	502	421	268	201	250	84
Vaccination obligatoire	Acc.	61	7	8	17	9	8	13	17	26	17	9	1
	Tent.	3											
	Sous-total	64	7	8	17	9	8	13	17	26	17	9	1
Prophylaxie des maladies vénériennes	Acc.	1		1	1			3	2	1	2	1	
	Sous-total	1		1	1			3	2	1	2	1	
Prélèvement d'organes d'origine humaine	Acc.	2											
	Sous-total	2											
Législation médicaments	Acc.	42	38	48	77	71	67	75	94	74	196	241	53
	Sous-total	42	38	48	77	71	67	75	94	74	196	241	53
Vente de tabac	Acc.		11	14	8	17	8	6	6	4	14	21	11
	Sous-total		11	14	8	17	8	6	6	4	14	21	11
Denrées alimentaires	Acc.	88	230	168	131	141	231	211	157	145	198	137	29
	Tent.	1					1						
	Sous-total	89	230	168	131	141	232	211	157	145	198	137	29
Exercice de la médecine vétérinaire	Acc.			4	2		6	1	3	2	5	2	3
	Sous-total			4	2		6	1	3	2	5	2	3
Infractions interruption volontaire de grossesse	Acc.										1		
	Sous-total										1		
Refus ou négligence respect mesures	Acc.								5	157.157	63.575	1.336	3
	Tent.									4	4	3	
	Sous-total								5	157.161	63.579	1.339	3
Produits du tabac	Acc.										19	7	6





**Santé publique**

		2000	2013	2014	2015	2016	2017	2018	2019	2020	2021	2022	2023
	Sous-total										19	7	6
Non spécifié	Acc.		1	4	30	36	36	53	31	287	40	25	5
	Tent.												
	Sous-total	1	1	4	30	36	36	53	31	287	40	25	5
Autres	Acc.	392	94	82	72	68	261	81	83	29.461	2.556	188	32
	Tent.	1								2			
	Sous-total	393	94	82	72	68	261	81	83	29.463	2.556	188	32
	Total	768	1.453	1.284	983	914	1.220	978	876	191.909	67.674	2.310	250

**Travail**

		2000	2013	2014	2015	2016	2017	2018	2019	2020	2021	2022	2023
Règlement général protection du travail	Acc.	303	124	117	130	132	163	137	120	100	95	88	17
	Tent.	2											
	Sous-total	305	124	117	130	132	163	137	120	100	95	88	17
Commerce ambulant	Acc.	505	628	477	343	340	207	232	237	196	227	219	40
	Tent.	13			2	2	2	1		6			
	Sous-total	518	628	477	345	342	209	233	237	202	227	219	40
Protection professions libérales et intellec.	Acc.	4	15	51	13	8	11	1	7	5	3	6	
	Tent.												
	Sous-total	4	15	51	13	8	11	1	7	5	3	6	
Rémunération profession réglementée	Acc.	33	4	4	3	6	5	4	6	5	4	2	1
	Tent.												
	Sous-total	33	4	4	3	6	5	4	6	5	4	2	1
Bureau de placement payant	Acc.	2		7	1	1		1		4			
	Tent.												
	Sous-total	2		7	1	1		1		4			
Infractions mesure interdiction professionnelle	Acc.	6	58	68	59	53	95	88	64	88	58	68	17
	Tent.												
	Sous-total	6	58	68	59	53	95	88	64	88	58	68	17
Marine marchande / travail portuaire	Acc.	6		1									
	Tent.												
	Sous-total	6		1									
Fraude sociale aux cotisations (travail au noir)	Acc.	537	447	377	414	335	280	287	327	305	339	284	69
	Tent.	9	1	1	1			2	1				
	Sous-total	546	448	378	415	335	280	289	328	305	339	284	69
Accès à l'exercice d'une profession	Acc.	42	49	42	18	18	34	17	17	12	14	10	2
	Tent.												
	Sous-total	42	49	42	18	18	34	17	17	12	14	10	2



**Travail**

		2000	2013	2014	2015	2016	2017	2018	2019	2020	2021	2022	2023
Tourisme et hôtellerie	Acc.	8	18	14	8	3	2	6	5	1	3	2	
	Tent.		1										
	Sous-total	8	19	14	8	3	2	6	5	1	3	2	
Travailleurs étrangers	Acc.	172	103	96	73	64	56	54	48	23	30	21	5
	Tent.	5											
	Sous-total	177	103	96	73	64	56	54	48	23	30	21	5
Repos hebdomadaire obligatoire	Acc.	13	81	126	71	58	61	44	35	41	8	13	4
	Sous-total	13	81	126	71	58	61	44	35	41	8	13	4
Non spécifié	Acc.		2	15	24	52	38	18	23	28	18	17	1
	Sous-total		2	15	24	52	38	18	23	28	18	17	1
Autres	Acc.	406	204	201	233	205	211	207	202	216	215	228	45
	Tent.	2							1				
	Sous-total	408	204	201	233	205	211	207	203	216	215	228	45
<b>Total</b>		<b>2.068</b>	<b>1.735</b>	<b>1.597</b>	<b>1.393</b>	<b>1.277</b>	<b>1.165</b>	<b>1.099</b>	<b>1.093</b>	<b>1.030</b>	<b>1.014</b>	<b>958</b>	<b>201</b>



**Protection des revenus publics**

		2000	2013	2014	2015	2016	2017	2018	2019	2020	2021	2022	2023
Douane et accises	Acc.	101	79	56	48	190	159	188	254	199	219	178	53
	Tent.	1		1						1			
	Sous-total	102	79	57	48	190	159	188	254	200	219	178	53
Taxe de circulation / TMC	Acc.		898	1.018	734	855	884	1.036	464	361	338	376	108
	Tent.					1							
	Sous-total		898	1.018	734	856	884	1.036	464	361	338	376	108
Fraude sociale aux allocations	Acc.	10	140	240	199	179	202	187	241	213	196	217	63
	Tent.		2	2	4	5	1	5	1	3	3	4	2
	Sous-total	10	142	242	203	184	203	192	242	216	199	221	65
Fraude TVA	Acc.	77	91	94	90	71	77	72	48	60	53	30	12
	Tent.								1				
	Sous-total	77	91	94	90	71	77	72	49	60	53	30	12
Fraude fiscale - impôts sur le revenu	Acc.	143	186	223	124	165	134	93	144	111	90	47	34
	Tent.		1				1		1			1	
	Sous-total	143	187	223	124	165	135	93	145	111	90	48	34
Fraude fiscale - politique agricole	Acc.	1			1			1					
	Sous-total	1			1			1					
Fraude autres revenus publics	Acc.	266	75	52	56	50	75	82	92	56	25	6	3
	Tent.	1	1										
	Sous-total	267	76	52	56	50	75	82	92	56	25	6	3
Non spécifié	Acc.	248	502	471	307	238	274	283	151	114	123	96	24
	Tent.	3		2				1			1		
	Sous-total	251	502	473	307	238	274	284	151	114	124	96	24
<b>Total</b>		<b>851</b>	<b>1.975</b>	<b>2.159</b>	<b>1.563</b>	<b>1.754</b>	<b>1.807</b>	<b>1.948</b>	<b>1.397</b>	<b>1.118</b>	<b>1.048</b>	<b>955</b>	<b>299</b>



**Législation économique**

		2000	2013	2014	2015	2016	2017	2018	2019	2020	2021	2022	2023
<b>Concurrence</b>	Acc.		85	24	6	27	16	10	5	18	4	9	11
	Sous-total		85	24	6	27	16	10	5	18	4	9	11
<b>Sociétés</b>	Acc.	163	459	616	605	699	743	765	874	603	517	642	173
	Tent.	2									1		
	Sous-total	165	459	616	605	699	743	765	874	603	518	642	173
<b>Accès / organisation économie</b>	Acc.		4	2	11	4	3	7	1		2	2	2
	Tent.									1			
	Sous-total		4	2	11	4	3	7	1	1	2	2	2
<b>Instruments financiers</b>	Acc.	29	21	67	58	34	50	29	63	8	6	4	2
	Tent.		2	1									
	Sous-total	29	23	68	58	34	50	29	63	8	6	4	2
<b>Contrefaçon de droits de propriété intellectuelle</b>	Acc.		130	102	75	82	71	65	78	62	80	91	38
	Tent.		1				1	1				1	
	Sous-total		131	102	75	82	72	66	78	62	80	92	38
<b>Délit d'initié</b>	Acc.	17	2	3	2	1	1		1	1	1	2	
	Sous-total	17	2	3	2	1	1		1	1	1	2	
<b>Non spécifié</b>	Acc.	31											
	Tent.	1											
	Sous-total	32											
<b>Autres</b>	Acc.	113	241	331	370	374	489	411	538	478	470	396	130
	Tent.							1	1				
	Sous-total	113	241	331	370	374	489	412	539	478	470	396	130
<b>Total</b>		<b>356</b>	<b>945</b>	<b>1.146</b>	<b>1.127</b>	<b>1.221</b>	<b>1.374</b>	<b>1.289</b>	<b>1.561</b>	<b>1.171</b>	<b>1.081</b>	<b>1.147</b>	<b>356</b>



Pratiques commerciales

		2000	2013	2014	2015	2016	2017	2018	2019	2020	2021	2022	2023
Pratiques du marché et protection du consommateur	Acc.	1.278	132	91	106	73	72	60	45	33	55	44	17
	Tent.	10											
	Inc.	1											
	Sous-total	1.289	132	91	106	73	72	60	45	33	55	44	17
Réglementation des prix	Acc.	14	4	8	4	5	3	6	3	11	2	3	
	Sous-total	14	4	8	4	5	3	6	3	11	2	3	
Produits pétroliers	Acc.	7	1	2		1		1			1	1	
	Tent.	1											
	Sous-total	8	1	2		1		1			1	1	
Registre de commerce	Acc.	179	242	287	315	359	299	243	184	266	297	376	102
	Tent.			1									
	Inc.	2											
	Sous-total	181	242	288	315	359	299	243	184	266	297	376	102
Oeuvres d' art	Acc.	12			3	3	2	1	1	1		2	
	Sous-total	12			3	3	2	1	1	1		2	
Produits agriculture, horticulture, pêche en mer	Acc.	1											
	Sous-total	1											
Non spécifié	Acc.	28	16	15	15	40	57	24	17	7	10	18	9
	Tent.	1				1							
	Sous-total	29	16	15	15	41	57	24	17	7	10	18	9
Autres	Acc.	370	720	459	364	460	446	537	376	272	152	226	72
	Tent.	6				1				1	1		
	Inc.	1											
	Sous-total	377	720	459	364	461	446	537	376	273	153	226	72
<b>Total</b>		<b>1.911</b>	<b>1.115</b>	<b>863</b>	<b>807</b>	<b>943</b>	<b>879</b>	<b>872</b>	<b>626</b>	<b>591</b>	<b>518</b>	<b>670</b>	<b>200</b>



**Code pénal militaire et milice**

		2000	2013	2014	2015	2016	2017	2018	2019	2020	2021	2022	2023
Désertion	Acc.		33	38	24	19	8	16	22	18	11	27	6
	Sous-total		33	38	24	19	8	16	22	18	11	27	6
Service militaire	Acc.	20											
	Sous-total	20											
Code pénal militaire	Acc.	36	16	14	19	29	19	16	18	10	32	29	4
	Tent.								1				
	Sous-total	36	16	14	19	29	19	16	19	10	32	29	4
<b>Total</b>		<b>56</b>	<b>49</b>	<b>52</b>	<b>43</b>	<b>48</b>	<b>27</b>	<b>32</b>	<b>41</b>	<b>28</b>	<b>43</b>	<b>56</b>	<b>10</b>

**Autres lois spéciales**

		2000	2013	2014	2015	2016	2017	2018	2019	2020	2021	2022	2023
Transport	Acc.	624	542	580	875	838	826	942	1.471	658	860	1.060	166
	Tent.	5				3		2			1		
	Sous-total	629	542	580	875	841	826	944	1.471	658	861	1.060	166
Prévention: incendies, explosions, accidents	Acc.	78	115	73	66	74	78	49	63	907	36	36	3
	Sous-total	78	115	73	66	74	78	49	63	907	36	36	3
Loteries et jeux de hasard	Acc.	274	107	70	59	95	166	104	111	67	84	91	28
	Tent.	2											
	Sous-total	276	107	70	59	95	166	104	111	67	84	91	28
Infr. dans le secteur audiovisuel	Acc.	532	34	42	44	45	26	42	23	26	3		
	Tent.	4											
	Sous-total	536	34	42	44	45	26	42	23	26	3		
Energie	Acc.	57	33	35	51	45	35	37	32	60	29	39	8
	Tent.				2								
	Sous-total	57	33	35	53	45	35	37	32	60	29	39	8
Combats de boxe	Acc.	1	2	1	1	1							
	Sous-total	1	2	1	1	1							
Droit de grève des fonctionnaires de police	Acc.			2									
	Sous-total			2									
Réquisition prestataire de service	Acc.		11	10	7	6	7	10	7	5	2	4	1
	Sous-total		11	10	7	6	7	10	7	5	2	4	1
Sondages / statistiques	Acc.										1		



**Autres lois spéciales**

		2000	2013	2014	2015	2016	2017	2018	2019	2020	2021	2022	2023
	Sous-total										1		
Incitation à certains crimes	Acc.			4	4	3	10	16	9	7	6	11	2
	Tent.			2	1								
	Sous-total			6	5	3	10	16	9	7	6	11	2
Dégradation involontaire câbles télécommunication	Acc.		28	654	1.006	989	1.160	1.069	908	1.049	1.238	1.836	572
	Sous-total		28	654	1.006	989	1.160	1.069	908	1.049	1.238	1.836	572
Infractions Loi police chemins de fer	Acc.		5	356	920	3.068	2.650	1.845	2.142	3.269	510	587	353
	Tent.			1	3		2	2	1				
	Sous-total		5	357	923	3.068	2.652	1.847	2.143	3.269	510	587	353
Réorganisation judiciaire/continuité entreprises	Acc.					2	4	2	7	6	8	15	2
	Sous-total					2	4	2	7	6	8	15	2
Protection (pièce de l') uniforme policier	Acc.					1	5	23	24	36	30	26	5
	Sous-total					1	5	23	24	36	30	26	5
Moyens de communications électroniques	Acc.								6	281	389	422	86
	Tent.									6	7	1	
	Sous-total								6	287	396	423	86
Infractions Loi sur la fonction de police	Acc.												3
	Sous-total												3
Autres	Acc.	3.230	681	571	437	323	307	359	659	910	781	501	102
	Tent.	72	1	8	3	1	2	1	1	4	1	2	
	Sous-total	3.302	682	579	440	324	309	360	660	914	782	503	102
	Total	4.879	1.559	2.409	3.479	5.494	5.278	4.503	5.464	7.291	3.986	4.631	1.331

# ***STATISTIQUES POLICIERES DE CRIMINALITE***

---

**BELGIQUE**

***ANNEXE III: DETAIL  
FIGURES CRIMINELLES / PHENOMENES***





**FC Vol moyen de transport**

		2000	2013	2014	2015	2016	2017	2018	2019	2020	2021	2022	2023
Vol de voiture	Acc.	30.125	9.376	9.028	8.740	7.893	7.580	6.845	6.184	4.483	4.296	4.843	1.179
	Inc.	4											
	Tent.	10.672	1.513	1.582	1.415	1.066	1.009	857	693	551	499	525	123
	<b>Total</b>	<b>40.801</b>	<b>10.889</b>	<b>10.610</b>	<b>10.155</b>	<b>8.959</b>	<b>8.589</b>	<b>7.702</b>	<b>6.877</b>	<b>5.034</b>	<b>4.795</b>	<b>5.368</b>	<b>1.302</b>
Vol de moto	Acc.	1.496	1.625	1.472	1.221	1.093	1.053	896	998	690	666	841	138
	Tent.	100	44	51	53	51	54	52	68	27	35	71	7
	<b>Total</b>	<b>1.596</b>	<b>1.669</b>	<b>1.523</b>	<b>1.274</b>	<b>1.144</b>	<b>1.107</b>	<b>948</b>	<b>1.066</b>	<b>717</b>	<b>701</b>	<b>912</b>	<b>145</b>
Carjacking	Acc.	1.382	383	322	326	287	278	239	229	150	201	205	52
	Tent.	367	67	45	57	44	44	45	44	29	18	32	4
	<b>Total</b>	<b>1.749</b>	<b>450</b>	<b>367</b>	<b>383</b>	<b>331</b>	<b>322</b>	<b>284</b>	<b>273</b>	<b>179</b>	<b>219</b>	<b>237</b>	<b>56</b>
Homejacking	Acc.	234	83	92	57	84	79	66	55	34	44	39	13
	Tent.	44	5	7	4	3	3	2	1	3	2	4	1
	<b>Total</b>	<b>278</b>	<b>88</b>	<b>99</b>	<b>61</b>	<b>87</b>	<b>82</b>	<b>68</b>	<b>56</b>	<b>37</b>	<b>46</b>	<b>43</b>	<b>14</b>
Vol dans les garages	Acc.	1.354	1.066	743	767	669	741	685	535	259	226	260	56
	Tent.	33	7	3	5	5	9	8	3	1	1	2	
	<b>Total</b>	<b>1.387</b>	<b>1.073</b>	<b>746</b>	<b>772</b>	<b>674</b>	<b>750</b>	<b>693</b>	<b>538</b>	<b>260</b>	<b>227</b>	<b>262</b>	<b>56</b>
Vol de vélomoteur	Acc.	11.163	3.121	3.524	3.377	3.034	2.818	2.230	2.304	1.818	2.049	2.489	527
	Inc.	53											
	Tent.	532	121	133	142	152	159	135	122	78	97	143	23
	<b>Total</b>	<b>11.748</b>	<b>3.242</b>	<b>3.657</b>	<b>3.519</b>	<b>3.186</b>	<b>2.977</b>	<b>2.365</b>	<b>2.426</b>	<b>1.896</b>	<b>2.146</b>	<b>2.632</b>	<b>550</b>
Vol de vélo	Acc.	34.692	33.844	35.201	34.263	33.868	32.859	30.982	30.938	24.342	26.391	30.213	6.314
	Inc.	860											
	Tent.	369	252	281	294	349	468	406	414	394	430	478	113
	<b>Total</b>	<b>35.921</b>	<b>34.096</b>	<b>35.482</b>	<b>34.557</b>	<b>34.217</b>	<b>33.327</b>	<b>31.388</b>	<b>31.352</b>	<b>24.736</b>	<b>26.821</b>	<b>30.691</b>	<b>6.427</b>



**FC Cambriolage**

		2000	2013	2014	2015	2016	2017	2018	2019	2020	2021	2022	2023
Cambriolage dans habitation	Acc.	50.318	49.175	47.175	43.619	36.600	34.085	33.101	30.384	20.998	20.967	24.940	6.059
	Inc.	2											
	Tent.	24.805	26.303	25.542	23.530	19.962	19.449	19.395	18.517	13.824	13.586	15.519	3.865
	<b>Total</b>	<b>75.125</b>	<b>75.478</b>	<b>72.717</b>	<b>67.149</b>	<b>56.562</b>	<b>53.534</b>	<b>52.496</b>	<b>48.901</b>	<b>34.822</b>	<b>34.553</b>	<b>40.459</b>	<b>9.924</b>
Cambriolage ds entreprise ou commerce	Acc.	20.067	12.911	12.109	10.912	9.367	9.135	7.973	7.407	4.804	4.551	5.255	1.463
	Tent.	7.137	6.010	5.458	5.099	4.547	4.703	3.824	3.687	2.896	2.545	2.545	707
	<b>Total</b>	<b>27.204</b>	<b>18.921</b>	<b>17.567</b>	<b>16.011</b>	<b>13.914</b>	<b>13.838</b>	<b>11.797</b>	<b>11.094</b>	<b>7.700</b>	<b>7.096</b>	<b>7.800</b>	<b>2.170</b>
Cambriolage ds service public ou bâtiment administ	Acc.	6.278	4.015	4.468	3.997	3.740	3.478	3.210	2.775	1.999	1.625	1.815	480
	Tent.	2.073	1.698	1.881	1.720	1.807	1.832	1.463	1.335	1.109	882	863	256
	<b>Total</b>	<b>8.351</b>	<b>5.713</b>	<b>6.349</b>	<b>5.717</b>	<b>5.547</b>	<b>5.310</b>	<b>4.673</b>	<b>4.110</b>	<b>3.108</b>	<b>2.507</b>	<b>2.678</b>	<b>736</b>
Vol au béliier	Acc.	172	123	145	123	69	61	80	50	21	13	22	5
	Tent.	51	43	40	38	32	30	26	28	11	2	4	4
	<b>Total</b>	<b>223</b>	<b>166</b>	<b>185</b>	<b>161</b>	<b>101</b>	<b>91</b>	<b>106</b>	<b>78</b>	<b>32</b>	<b>15</b>	<b>26</b>	<b>9</b>
Cambriolage dans bâtiment (total)	Acc.	76.017	65.982	63.629	58.405	49.627	46.589	44.233	40.507	27.762	27.109	31.980	7.990
	Inc.	2											
	Tent.	33.763	33.952	32.837	30.301	26.284	25.964	24.664	23.514	17.815	16.992	18.912	4.826
	<b>Total</b>	<b>109.782</b>	<b>99.934</b>	<b>96.466</b>	<b>88.706</b>	<b>75.911</b>	<b>72.553</b>	<b>68.897</b>	<b>64.021</b>	<b>45.577</b>	<b>44.101</b>	<b>50.892</b>	<b>12.816</b>

**FC Vol autre**

		2000	2013	2014	2015	2016	2017	2018	2019	2020	2021	2022	2023
Vol à main armée	Acc.	6.472	3.675	3.381	3.401	3.001	2.800	2.412	2.409	1.873	1.949	1.955	553
	Tent.	1.413	738	672	651	582	618	628	572	446	442	412	109
	<b>Total</b>	<b>7.885</b>	<b>4.413</b>	<b>4.053</b>	<b>4.052</b>	<b>3.583</b>	<b>3.418</b>	<b>3.040</b>	<b>2.981</b>	<b>2.319</b>	<b>2.391</b>	<b>2.367</b>	<b>662</b>
Vol avec violence sans arme	Acc.	17.728	16.130	15.486	15.752	14.338	13.510	13.048	12.939	9.166	9.545	11.300	2.693
	Inc.	2											
	<b>Total</b>	<b>19.730</b>	<b>16.130</b>	<b>15.486</b>	<b>15.752</b>	<b>14.338</b>	<b>13.510</b>	<b>13.048</b>	<b>12.939</b>	<b>9.166</b>	<b>9.545</b>	<b>11.300</b>	<b>2.693</b>



**FC Vol autre**

		2000	2013	2014	2015	2016	2017	2018	2019	2020	2021	2022	2023
Vol avec violence sans arme	Tent.	2.574	2.353	2.389	2.595	2.592	2.120	2.493	2.446	2.024	1.942	2.452	579
	Total	20.304	18.483	17.875	18.347	16.930	15.630	15.541	15.385	11.190	11.487	13.752	3.272
Vol dans ou sur un véhicule	Acc.	80.492	53.412	52.624	46.638	45.549	40.226	37.953	39.371	27.125	29.329	31.964	7.886
	Inc.	3											
	Tent.	16.086	11.728	10.806	8.914	8.839	8.295	7.204	7.871	6.355	6.536	6.429	1.881
Total		96.581	65.140	63.430	55.552	54.388	48.521	45.157	47.242	33.480	35.865	38.393	9.767
Sacjacking dans une voiture	Acc.		679	412	541	536	286	221	201	75	62	62	8
	Tent.		77	46	68	87	40	25	20	9	5	6	
	Total		756	458	609	623	326	246	221	84	67	68	8
Vol d'armes et explosifs	Acc.	1.899	1.886	1.818	1.678	1.494	1.499	1.379	1.280	903	899	1.010	273
	Tent.	21	23	17	16	12	14	11	16	4	9	7	
	Total	1.920	1.909	1.835	1.694	1.506	1.513	1.390	1.296	907	908	1.017	273
Steaming	Acc.	1	156	131	117	107	91	65	65	56	36	46	20
	Tent.		22	23	24	19	15	10	11	10	8	12	7
	Total	1	178	154	141	126	106	75	76	66	44	58	27
Arrachage de sac à main	Acc.	3.373	1.965	1.752	1.071	888	766	731	532	362	365	380	100
	Tent.	325	217	224	23	19	9	12	6	2	4		1
	Total	3.698	2.182	1.976	1.094	907	775	743	538	364	369	380	101
Vol à l'arraché	Acc.	7.289	6.764	6.118	6.308	5.412	6.069	6.534	6.078	3.862	3.953	4.544	1.063
	Inc.	2											
	Tent.	418	482	455	501	468	445	405	377	272	249	236	57
Total		7.709	7.246	6.573	6.809	5.880	6.514	6.939	6.455	4.134	4.202	4.780	1.120
Vol à la tire	Acc.	27.384	40.426	33.040	26.711	23.381	23.491	26.701	30.778	16.457	17.134	23.684	7.072
	Tent.	201	256	300	181	180	267	326	386	245	197	182	51
	Total	27.585	40.682	33.340	26.892	23.561	23.758	27.027	31.164	16.702	17.331	23.866	7.123
Vol à l'étalage	Acc.	14.935	21.956	21.162	20.657	20.741	20.424	21.806	21.752	17.367	18.752	22.570	6.490



**FC Vol autre**

		2000	2013	2014	2015	2016	2017	2018	2019	2020	2021	2022	2023
Vol à l'étalage	Tent.	540	688	655	568	728	813	753	719	521	643	546	187
	Total	15.475	22.644	21.817	21.225	21.469	21.237	22.559	22.471	17.888	19.395	23.116	6.677
Vol par ruse	Acc.	7.209	9.118	7.346	7.287	5.992	5.937	6.648	6.323	3.714	3.976	4.600	1.192
	Tent.	1.057	901	738	724	632	594	747	678	459	407	474	115
	Total	8.266	10.019	8.084	8.011	6.624	6.531	7.395	7.001	4.173	4.383	5.074	1.307
Vol de métaux	Acc.	761	4.148	2.844	2.541	1.695	1.814	1.971	1.601	1.083	1.316	1.955	457
	Tent.	24	77	47	38	41	44	58	37	27	33	40	11
	Total	785	4.225	2.891	2.579	1.736	1.858	2.029	1.638	1.110	1.349	1.995	468
Vol sur les chantiers	Acc.	3.487	3.943	3.516	3.047	2.782	2.593	2.727	2.514	2.231	2.187	2.582	626
	Tent.	295	338	297	251	267	322	255	257	226	182	195	59
	Total	3.782	4.281	3.813	3.298	3.049	2.915	2.982	2.771	2.457	2.369	2.777	685
Home-invasion	Acc.		59	107	153	159	171	176	173	124	111	126	32
	Tent.		19	26	24	27	40	28	28	19	16	16	5
	Total		78	133	177	186	211	204	201	143	127	142	37
Vol d'animaux	Acc.	971	1.022	929	860	771	773	717	664	569	509	505	101
	Tent.	23	1	5	5	9	13	7	10	4	2	7	1
	Total	994	1.023	934	865	780	786	724	674	573	511	512	102
Vol de cargaison	Acc.	9	603	611	818	907	1.025	911	973	910	510	546	185
	Tent.	4	187	190	187	251	292	208	283	340	165	163	73
	Total	13	790	801	1.005	1.158	1.317	1.119	1.256	1.250	675	709	258



**Criminalité ICT**

		2000	2013	2014	2015	2016	2017	2018	2019	2020	2021	2022	2023
Fraude de cartes de paiements	Acc.	974	8.531	7.443	7.752	9.152	9.391	9.022	11.347	8.871	10.339	13.071	3.463
	Tent.	76	793	600	678	751	463	483	464	239	187	240	95
	<b>Total</b>	<b>1.050</b>	<b>9.324</b>	<b>8.043</b>	<b>8.430</b>	<b>9.903</b>	<b>9.854</b>	<b>9.505</b>	<b>11.811</b>	<b>9.110</b>	<b>10.526</b>	<b>13.311</b>	<b>3.558</b>
Phishing	Acc.		285	260	192	197	417	1.166	2.308	7.147	7.999	8.036	1.878
	Tent.		56	43	28	22	57	150	176	404	428	258	87
	<b>Total</b>		<b>341</b>	<b>303</b>	<b>220</b>	<b>219</b>	<b>474</b>	<b>1.316</b>	<b>2.484</b>	<b>7.551</b>	<b>8.427</b>	<b>8.294</b>	<b>1.965</b>
Ransomware	Acc.					44	217	165	170	117	154	152	28
	Tent.					5	22	20	13	7	5	2	1
	<b>Total</b>					<b>49</b>	<b>239</b>	<b>185</b>	<b>183</b>	<b>124</b>	<b>159</b>	<b>154</b>	<b>29</b>
Shouldersurfing	Acc.		893	707	702	1.013	1.398	1.219	1.442	602	344	340	181
	Tent.		49	51	46	84	45	54	35	9	11	13	4
	<b>Total</b>		<b>942</b>	<b>758</b>	<b>748</b>	<b>1.097</b>	<b>1.443</b>	<b>1.273</b>	<b>1.477</b>	<b>611</b>	<b>355</b>	<b>353</b>	<b>185</b>
Skimming	Acc.		479	421	417	452	325	245	379	291	210	283	86
	Tent.		22	11	33	23	15	18	13	6	2	5	
	<b>Total</b>		<b>501</b>	<b>432</b>	<b>450</b>	<b>475</b>	<b>340</b>	<b>263</b>	<b>392</b>	<b>297</b>	<b>212</b>	<b>288</b>	<b>86</b>



FC Autre

		2000	2013	2014	2015	2016	2017	2018	2019	2020	2021	2022	2023
Violence contre les métiers d'intérêt général	Acc.	1.017	2.337	2.342	2.203	2.295	2.391	2.409	2.421	2.199	2.494	2.849	665
	Tent.	38	16	15	12	17	13	12	11	10	12	8	5
	<b>Total</b>	<b>1.055</b>	<b>2.353</b>	<b>2.357</b>	<b>2.215</b>	<b>2.312</b>	<b>2.404</b>	<b>2.421</b>	<b>2.432</b>	<b>2.209</b>	<b>2.506</b>	<b>2.857</b>	<b>670</b>
Viol collectif	Acc.	162	216	190	185	216	203	207	208	187	232	181	31
	Tent.	11	17	15	9	10	19	22	21	13	9	14	2
	<b>Total</b>	<b>173</b>	<b>233</b>	<b>205</b>	<b>194</b>	<b>226</b>	<b>222</b>	<b>229</b>	<b>229</b>	<b>200</b>	<b>241</b>	<b>195</b>	<b>33</b>
Graffiti	Acc.	402	4.092	4.336	4.024	3.342	2.984	2.299	2.409	2.446	2.957	2.892	636
	Tent.		7	9	5	3	4	6		1			
	<b>Total</b>	<b>402</b>	<b>4.099</b>	<b>4.345</b>	<b>4.029</b>	<b>3.345</b>	<b>2.988</b>	<b>2.305</b>	<b>2.409</b>	<b>2.447</b>	<b>2.957</b>	<b>2.892</b>	<b>636</b>
Dégradation de voiture	Acc.	11.944	44.777	42.452	38.966	35.733	34.611	34.220	33.578	26.805	27.965	28.393	6.688
	Tent.	88	40	31	32	41	65	32	41	30	30	23	5
	<b>Total</b>	<b>12.032</b>	<b>44.817</b>	<b>42.483</b>	<b>38.998</b>	<b>35.774</b>	<b>34.676</b>	<b>34.252</b>	<b>33.619</b>	<b>26.835</b>	<b>27.995</b>	<b>28.416</b>	<b>6.693</b>
Rixe au couteau	Acc.	195	532	511	488	492	494	520	472	486	599	634	136
	Tent.	73	127	132	138	149	134	148	167	172	156	193	40
	<b>Total</b>	<b>268</b>	<b>659</b>	<b>643</b>	<b>626</b>	<b>641</b>	<b>628</b>	<b>668</b>	<b>639</b>	<b>658</b>	<b>755</b>	<b>827</b>	<b>176</b>

PH Violence intrafamiliale (VIF)

		2000	2013	2014	2015	2016	2017	2018	2019	2020	2021	2022	2023
VIF: physique, dans le couple	Acc.	6.397	20.217	20.120	20.385	20.824	20.745	21.939	22.159	21.245	21.358	22.875	5.236
	Inc.	6											
	Tent.	59	90	85	75	94	92	76	103	98	106	113	32
<b>Total</b>	<b>6.462</b>	<b>20.307</b>	<b>20.205</b>	<b>20.460</b>	<b>20.918</b>	<b>20.837</b>	<b>22.015</b>	<b>22.262</b>	<b>21.343</b>	<b>21.464</b>	<b>22.988</b>	<b>5.268</b>	
VIF: physique, envers des descendants	Acc.	998	2.986	2.957	3.079	3.279	3.340	3.515	3.673	3.595	3.895	3.978	962
	Tent.	19	41	49	47	60	94	86	81	59	69	88	25
	<b>Total</b>	<b>1.017</b>	<b>3.027</b>	<b>3.006</b>	<b>3.126</b>	<b>3.339</b>	<b>3.434</b>	<b>3.601</b>	<b>3.754</b>	<b>3.654</b>	<b>3.964</b>	<b>4.066</b>	<b>987</b>
VIF: physique, envers d'autres membres	Acc.	9.918	3.870	4.038	3.932	4.114	4.183	4.314	4.416	4.467	4.475	4.495	1.116



**PH Violence intrafamiliale (VIF)**

		2000	2013	2014	2015	2016	2017	2018	2019	2020	2021	2022	2023
VIF: physique, envers d'autres membres	Inc.	5											
	Tent.	105	31	39	43	35	42	47	45	45	48	54	13
	<b>Total</b>	<b>10.028</b>	<b>3.901</b>	<b>4.077</b>	<b>3.975</b>	<b>4.149</b>	<b>4.225</b>	<b>4.361</b>	<b>4.461</b>	<b>4.512</b>	<b>4.523</b>	<b>4.549</b>	<b>1.129</b>
VIF: sexuelle, dans le couple	Acc.	10	108	114	104	139	143	150	181	185	209	181	45
	Tent.		1	6	2	4	8	4	10	5	4	6	2
	<b>Total</b>	<b>10</b>	<b>109</b>	<b>120</b>	<b>106</b>	<b>143</b>	<b>151</b>	<b>154</b>	<b>191</b>	<b>190</b>	<b>213</b>	<b>187</b>	<b>47</b>
VIF: sexuelle, envers des descendants	Acc.	634	663	581	552	686	572	568	635	720	654	288	16
	Tent.	7	4	2	6	2	15	11	9	14	5	4	
	<b>Total</b>	<b>641</b>	<b>667</b>	<b>583</b>	<b>558</b>	<b>688</b>	<b>587</b>	<b>579</b>	<b>644</b>	<b>734</b>	<b>659</b>	<b>292</b>	<b>16</b>
VIF: sexuelle, envers d'autres membres	Acc.	48	57	74	66	74	61	60	74	64	67	45	11
	Tent.	2	1	1	1		2	1	4	2	2		
	<b>Total</b>	<b>50</b>	<b>58</b>	<b>75</b>	<b>67</b>	<b>74</b>	<b>63</b>	<b>61</b>	<b>78</b>	<b>66</b>	<b>69</b>	<b>45</b>	<b>11</b>
VIF: psychique, dans le couple	Acc.	16.265	18.395	18.445	16.162	15.929	15.775	15.981	16.173	15.539	16.225	16.385	3.838
	Inc.	12											
	Tent.	58	4		3	3	7	6	6	1	1	4	1
<b>Total</b>	<b>16.335</b>	<b>18.399</b>	<b>18.445</b>	<b>16.165</b>	<b>15.932</b>	<b>15.782</b>	<b>15.987</b>	<b>16.179</b>	<b>15.540</b>	<b>16.226</b>	<b>16.389</b>	<b>3.839</b>	
VIF: psychique, envers des descendants	Acc.	54	256	263	369	747	796	820	918	1.014	1.161	1.204	296
	Tent.	1			1			2			1	1	
	<b>Total</b>	<b>55</b>	<b>256</b>	<b>263</b>	<b>370</b>	<b>747</b>	<b>796</b>	<b>822</b>	<b>918</b>	<b>1.014</b>	<b>1.162</b>	<b>1.205</b>	<b>296</b>
VIF: psychique, envers d'autres membres	Acc.	85	676	641	735	939	1.030	1.013	1.051	1.098	1.112	1.069	274
	Tent.						1	1	2			1	
	<b>Total</b>	<b>85</b>	<b>676</b>	<b>641</b>	<b>735</b>	<b>939</b>	<b>1.031</b>	<b>1.014</b>	<b>1.053</b>	<b>1.098</b>	<b>1.112</b>	<b>1.070</b>	<b>274</b>
VIF: économique, dans le couple	Acc.	176	1.320	1.409	1.405	1.377	1.395	1.423	1.448	1.353	1.388	1.417	345
	Tent.	10	16	21	22	33	31	27	19	22	22	14	3
	<b>Total</b>	<b>186</b>	<b>1.336</b>	<b>1.430</b>	<b>1.427</b>	<b>1.410</b>	<b>1.426</b>	<b>1.450</b>	<b>1.467</b>	<b>1.375</b>	<b>1.410</b>	<b>1.431</b>	<b>348</b>
VIF: économique, envers des descendants	Acc.	570	104	97	115	145	156	167	140	173	177	147	38



**PH Violence intrafamiliale (VIF)**

		2000	2013	2014	2015	2016	2017	2018	2019	2020	2021	2022	2023
VIF: économique, envers des descendants	Tent.	40	1	4	4	6	2	2	5	2	2	6	
	Total	610	105	101	119	151	158	169	145	175	179	153	38
VIF: économique, envers d'autres membres	Acc.	6.819	2.982	2.937	2.624	2.095	2.042	1.960	1.865	1.467	1.395	1.539	379
	Inc.	3											
	Tent.	248	16	27	20	17	28	23	23	22	22	12	10
Total		7.070	2.998	2.964	2.644	2.112	2.070	1.983	1.888	1.489	1.417	1.551	389

**PH Hormones et dopage**

		2000	2013	2014	2015	2016	2017	2018	2019	2020	2021	2022	2023
Dopage humain	Acc.	146	468	499	527	638	635	621	624	448	401	328	83
	Tent.	3	1	3	3	1	5	2	3	2	1	1	
Total		149	469	502	530	639	640	623	627	450	402	329	83
Engraissement illégal	Acc.	70	73	72	75	72	61	75	72	79	227	66	12
	Tent.	2		2			1	3					
Total		72	73	74	75	72	62	78	72	79	227	66	12

**PH Drogues**

		2000	2013	2014	2015	2016	2017	2018	2019	2020	2021	2022	2023
Vente de cocaïne	Acc.	84	1.211	1.232	1.381	1.631	1.660	1.891	1.976	2.106	2.229	2.407	683
	Tent.		2	1	1	7	4	2		3	1	1	
Total		84	1.213	1.233	1.382	1.638	1.664	1.893	1.976	2.109	2.230	2.408	683
Import-export de cocaïne	Acc.	21	258	229	230	212	295	335	308	255	219	246	53
	Tent.		5	1		2	1	1	3	8	2	1	1
Total		21	263	230	230	214	296	336	311	263	221	247	54
Production de drogues synthétiques	Acc.		89	181	166	103	53	84	90	88	86	69	18
	Tent.								1				





PH Drogues

		2000	2013	2014	2015	2016	2017	2018	2019	2020	2021	2022	2023
<b>Total</b>			89	181	166	103	53	84	91	88	86	69	18
<b>Import-export de drogues synthétiques</b>	<b>Acc.</b>	86	113	208	177	303	457	542	609	197	178	134	48
	<b>Tent.</b>		1	1	1	1			1	1	1		
<b>Total</b>		86	114	209	178	304	457	542	610	198	179	134	48
<b>Vente de drogues synthétiques</b>	<b>Acc.</b>	176	1.185	1.419	1.288	1.272	1.186	1.270	1.309	1.251	1.142	1.109	281
	<b>Tent.</b>	2			1	16	4	2	3	3	1		
<b>Total</b>		178	1.185	1.419	1.289	1.288	1.190	1.272	1.312	1.254	1.143	1.109	281
<b>Production de cannabis (culture)</b>	<b>Acc.</b>	25	806	855	854	877	845	809	821	864	678	533	103
	<b>Tent.</b>		1	1		2	4	2	1		1		
<b>Total</b>		25	807	856	854	879	849	811	822	864	679	533	103
<b>Import-export de cannabis en grande quantité</b>	<b>Acc.</b>		64	71	48	54	40	51	47	54	69	54	19
	<b>Tent.</b>							1					
<b>Total</b>			64	71	48	54	40	52	47	54	69	54	19
<b>Vente de cannabis en grande quantité</b>	<b>Acc.</b>		65	90	88	89	122	109	82	111	157	156	36
	<b>Tent.</b>					1							
<b>Total</b>			65	90	88	90	122	109	82	111	157	156	36
<b>Import-export d'héroïne</b>	<b>Acc.</b>	23	185	135	108	100	153	114	71	95	106	77	19
	<b>Tent.</b>		1										
<b>Total</b>		23	186	135	108	100	153	114	71	95	106	77	19
<b>Vente-traffic d'héroïne</b>	<b>Acc.</b>	72	705	709	671	692	538	515	484	561	655	532	152
	<b>Tent.</b>		3					1			1		
<b>Total</b>		72	708	709	671	692	538	516	484	561	656	532	152



**PH Trafic d'armes**

		2000	2013	2014	2015	2016	2017	2018	2019	2020	2021	2022	2023
Commerce et production d'arme à feu et mun.	Acc.	57	221	184	317	250	255	255	254	201	189	169	34
	Tent.	1		4	6			4	4		7	4	
<b>Total</b>		<b>58</b>	<b>221</b>	<b>188</b>	<b>323</b>	<b>250</b>	<b>255</b>	<b>259</b>	<b>258</b>	<b>201</b>	<b>196</b>	<b>173</b>	<b>34</b>
Commerce et production d'arme non à feu	Acc.	11	52	91	281	421	198	86	54	31	30	45	7
	Tent.				3	2					1		
<b>Total</b>		<b>11</b>	<b>52</b>	<b>91</b>	<b>284</b>	<b>423</b>	<b>198</b>	<b>86</b>	<b>54</b>	<b>31</b>	<b>31</b>	<b>45</b>	<b>7</b>

**PH Traite des êtres humains**

		2000	2013	2014	2015	2016	2017	2018	2019	2020	2021	2022	2023
TEH - exploitation économique	Acc.	113	181	182	162	175	162	174	166	130	169	161	34
	Tent.	2			1	4	5	1		1	1		1
<b>Total</b>		<b>115</b>	<b>181</b>	<b>182</b>	<b>163</b>	<b>179</b>	<b>167</b>	<b>175</b>	<b>166</b>	<b>131</b>	<b>170</b>	<b>161</b>	<b>35</b>
TEH - exploitation sexuelle	Acc.	538	555	424	423	450	402	430	454	434	467	423	193
	Tent.	23	12	6	13	8	7	8	5	9	2	4	3
<b>Total</b>		<b>561</b>	<b>567</b>	<b>430</b>	<b>436</b>	<b>458</b>	<b>409</b>	<b>438</b>	<b>459</b>	<b>443</b>	<b>469</b>	<b>427</b>	<b>196</b>

**PH Violence dans l'espace public**

		2000	2013	2014	2015	2016	2017	2018	2019	2020	2021	2022	2023
Violence physique (transport public)	Acc.	1.507	1.931	1.819	1.748	1.755	1.774	1.814	1.766	1.516	1.839	2.021	568
	Tent.	43	17	18	21	17	11	28	33	31	30	27	12
<b>Total</b>		<b>1.550</b>	<b>1.948</b>	<b>1.837</b>	<b>1.769</b>	<b>1.772</b>	<b>1.785</b>	<b>1.842</b>	<b>1.799</b>	<b>1.547</b>	<b>1.869</b>	<b>2.048</b>	<b>580</b>
Violence physique (voie publique)	Acc.	19.230	25.192	25.991	24.739	24.896	25.077	25.773	25.757	21.568	23.492	26.566	5.376
	Inc.	3											
	Tent.	477	437	538	504	516	586	648	654	521	549	663	144
<b>Total</b>		<b>19.710</b>	<b>25.629</b>	<b>26.529</b>	<b>25.243</b>	<b>25.412</b>	<b>25.663</b>	<b>26.421</b>	<b>26.411</b>	<b>22.089</b>	<b>24.041</b>	<b>27.229</b>	<b>5.520</b>



**PH Violence dans l'espace public**

		2000	2013	2014	2015	2016	2017	2018	2019	2020	2021	2022	2023
Violence physique (autre endroit public)	Acc.	1.406	1.477	1.536	1.440	1.461	1.412	1.524	1.530	1.432	1.725	1.655	316
	Tent.	32	18	27	18	24	21	31	27	27	31	27	4
<b>Total</b>		<b>1.438</b>	<b>1.495</b>	<b>1.563</b>	<b>1.458</b>	<b>1.485</b>	<b>1.433</b>	<b>1.555</b>	<b>1.557</b>	<b>1.459</b>	<b>1.756</b>	<b>1.682</b>	<b>320</b>
Violence physique (endroit accessible au public)	Acc.	11.566	10.598	10.390	10.222	10.003	9.776	10.024	10.221	6.249	6.790	9.812	2.321
	Inc.	3											
	Tent.	195	104	97	115	87	117	122	105	74	105	132	38
<b>Total</b>		<b>11.764</b>	<b>10.702</b>	<b>10.487</b>	<b>10.337</b>	<b>10.090</b>	<b>9.893</b>	<b>10.146</b>	<b>10.326</b>	<b>6.323</b>	<b>6.895</b>	<b>9.944</b>	<b>2.359</b>
Violence sexuelle (transport public)	Acc.	231	336	322	263	368	359	407	436	379	525	543	125
	Tent.	8	9	6	3	3	8	4	11	6	9	5	2
<b>Total</b>		<b>239</b>	<b>345</b>	<b>328</b>	<b>266</b>	<b>371</b>	<b>367</b>	<b>411</b>	<b>447</b>	<b>385</b>	<b>534</b>	<b>548</b>	<b>127</b>
Violence sexuelle (voie publique)	Acc.	1.962	1.947	2.151	1.785	1.668	1.770	1.795	1.858	1.699	1.697	1.849	399
	Tent.	88	75	66	51	57	75	64	61	42	49	51	10
<b>Total</b>		<b>2.050</b>	<b>2.022</b>	<b>2.217</b>	<b>1.836</b>	<b>1.725</b>	<b>1.845</b>	<b>1.859</b>	<b>1.919</b>	<b>1.741</b>	<b>1.746</b>	<b>1.900</b>	<b>409</b>
Violence sexuelle (autre endroit public)	Acc.	496	514	481	418	440	486	479	484	551	582	502	57
	Tent.	19	15	12	11	18	14	15	15	13	7	12	1
<b>Total</b>		<b>515</b>	<b>529</b>	<b>493</b>	<b>429</b>	<b>458</b>	<b>500</b>	<b>494</b>	<b>499</b>	<b>564</b>	<b>589</b>	<b>514</b>	<b>58</b>
Violence sexuelle (endroit accessible au public)	Acc.	990	1.036	1.061	1.052	1.271	1.266	1.393	1.547	1.093	1.396	1.756	397
	Tent.	44	32	23	30	29	33	41	40	23	28	44	12
<b>Total</b>		<b>1.034</b>	<b>1.068</b>	<b>1.084</b>	<b>1.082</b>	<b>1.300</b>	<b>1.299</b>	<b>1.434</b>	<b>1.587</b>	<b>1.116</b>	<b>1.424</b>	<b>1.800</b>	<b>409</b>
Violence psychique (transport public)	Acc.	2.311	1.770	1.629	1.488	1.364	1.403	1.334	1.353	1.139	1.282	1.274	352
	Tent.	13	1	3	1	1	1		1		1		
<b>Total</b>		<b>2.324</b>	<b>1.771</b>	<b>1.632</b>	<b>1.489</b>	<b>1.365</b>	<b>1.404</b>	<b>1.334</b>	<b>1.354</b>	<b>1.139</b>	<b>1.283</b>	<b>1.274</b>	<b>352</b>
Violence psychique (voie publique)	Acc.	14.296	17.787	18.502	17.044	16.559	16.911	17.365	17.509	17.401	16.688	17.618	3.995
	Inc.	17											

FPF/DGR/DRI/BIPOL - Statistiques policières de criminalité (date de clôture: 22/09/2023)  
 Les données pour les années 2001 jusqu'à 2012 ne sont plus publiées mais restent disponibles sur demande auprès du service BIPOL.  
 Les données pour 2023 ne concernent que le 1er trimestre.



**PH Violence dans l'espace public**

		2000	2013	2014	2015	2016	2017	2018	2019	2020	2021	2022	2023
Violence psychique (voie publique)	Tent.	164	5	7	2	11	14	6	11	10	6	8	2
	Total	14.477	17.792	18.509	17.046	16.570	16.925	17.371	17.520	17.411	16.694	17.626	3.997
Violence psychique (autre endroit public)	Acc.	1.700	1.934	1.946	1.858	1.797	1.637	1.667	1.682	1.759	1.561	1.576	345
	Tent.	30		1	1	1	1	2	1		1		
Total	1.730	1.934	1.947	1.859	1.798	1.638	1.669	1.683	1.759	1.562	1.576	345	
Violence psychique (endroit accessible au public)	Acc.	9.464	7.774	8.044	8.305	7.839	7.544	7.755	7.951	6.120	5.976	6.783	1.774
	Inc.	8											
	Tent.	83	4	9	12	15	18	7	7	5	5	8	
Total	9.555	7.778	8.053	8.317	7.854	7.562	7.762	7.958	6.125	5.981	6.791	1.774	
Vol à main armée (transport public)	Acc.	270	122	89	101	73	89	79	59	58	62	46	29
	Tent.	46	26	18	19	16	16	11	16	16	19	19	4
Total	316	148	107	120	89	105	90	75	74	81	65	33	
Vol à main armée (voie publique)	Acc.	2.487	1.476	1.302	1.262	1.092	1.068	851	940	704	799	847	226
	Tent.	518	262	236	238	186	201	224	219	156	168	162	40
Total	3.005	1.738	1.538	1.500	1.278	1.269	1.075	1.159	860	967	1.009	266	
Vol à main armée (autre endroit public)	Acc.	140	112	118	107	92	91	69	75	79	70	80	26
	Tent.	25	19	15	12	12	20	10	10	13	14	9	1
Total	165	131	133	119	104	111	79	85	92	84	89	27	
Vol à main armée (endroit accessible au public)	Acc.	2.314	1.182	1.135	1.248	1.097	974	859	817	581	589	527	157
	Tent.	467	256	228	238	243	250	235	206	159	144	141	38
Total	2.781	1.438	1.363	1.486	1.340	1.224	1.094	1.023	740	733	668	195	
Vol avec violence sans arme (transport public)	Acc.	1.194	1.394	1.110	1.066	738	760	780	806	723	764	810	311
	Tent.	156	124	115	130	89	89	79	77	88	85	68	31
Total	1.350	1.518	1.225	1.196	827	849	859	883	811	849	878	342	

FPF/DGR/DRI/BIPOL - Statistiques policières de criminalité (date de clôture: 22/09/2023)  
 Les données pour les années 2001 jusqu'à 2012 ne sont plus publiées mais restent disponibles sur demande auprès du service BIPOL.  
 Les données pour 2023 ne concernent que le 1er trimestre.



**PH Violence dans l'espace public**

		2000	2013	2014	2015	2016	2017	2018	2019	2020	2021	2022	2023
Vol avec violence sans arme (voie publique)	Acc.	10.743	9.804	9.369	9.670	8.761	8.205	7.734	7.615	4.766	5.102	5.768	1.266
	Tent.	1.250	1.109	1.050	1.138	1.133	962	842	842	631	572	625	150
	<b>Total</b>	<b>11.993</b>	<b>10.913</b>	<b>10.419</b>	<b>10.808</b>	<b>9.894</b>	<b>9.167</b>	<b>8.576</b>	<b>8.457</b>	<b>5.397</b>	<b>5.674</b>	<b>6.393</b>	<b>1.416</b>
Vol avec violence sans arme (autre endroit public)	Acc.	483	463	460	488	456	411	381	411	334	345	335	73
	Tent.	49	59	63	60	62	50	56	60	41	39	49	8
	<b>Total</b>	<b>532</b>	<b>522</b>	<b>523</b>	<b>548</b>	<b>518</b>	<b>461</b>	<b>437</b>	<b>471</b>	<b>375</b>	<b>384</b>	<b>384</b>	<b>81</b>
Vol avec violence sans arme (endr. acces. au pub.)	Acc.	2.617	2.282	2.214	2.196	2.192	2.028	1.904	1.895	1.318	1.316	1.703	429
	Tent.	392	307	273	256	309	245	269	288	190	190	210	58
	<b>Total</b>	<b>3.009</b>	<b>2.589</b>	<b>2.487</b>	<b>2.452</b>	<b>2.501</b>	<b>2.273</b>	<b>2.173</b>	<b>2.183</b>	<b>1.508</b>	<b>1.506</b>	<b>1.913</b>	<b>487</b>



PH Autre

		2000	2013	2014	2015	2016	2017	2018	2019	2020	2021	2022	2023
Faux policiers	Acc.	60	472	315	278	201	169	241	153	148	113	125	27
	Tent.	13	157	90	76	51	50	48	60	29	15	53	1
	<b>Total</b>	<b>73</b>	<b>629</b>	<b>405</b>	<b>354</b>	<b>252</b>	<b>219</b>	<b>289</b>	<b>213</b>	<b>177</b>	<b>128</b>	<b>178</b>	<b>28</b>
Terrorisme, extrémisme et radicalisme	Acc.	2	211	397	592	790	499	347	270	268	220	197	88
	Tent.	1	7	5	21	11	19	7	8	4	3	7	
	<b>Total</b>	<b>3</b>	<b>218</b>	<b>402</b>	<b>613</b>	<b>801</b>	<b>518</b>	<b>354</b>	<b>278</b>	<b>272</b>	<b>223</b>	<b>204</b>	<b>88</b>
Cyberharcèlement	Acc.	2.300	6.059	8.391	8.213	7.910	7.688	7.880	8.025	7.921	8.470	8.484	2.178
	Inc.	1											
	Tent.	12	1	1		1			2		1		
<b>Total</b>	<b>2.313</b>	<b>6.060</b>	<b>8.392</b>	<b>8.213</b>	<b>7.911</b>	<b>7.688</b>	<b>7.880</b>	<b>8.027</b>	<b>7.921</b>	<b>8.471</b>	<b>8.484</b>	<b>2.178</b>	
Fraude à l'identité	Acc.	6.622	7.433	8.090	8.873	8.691	8.496	8.830	9.706	10.259	10.473	10.692	2.583
	Inc.	1											
	Tent.	71	242	354	394	324	353	366	336	398	449	283	71
<b>Total</b>	<b>6.694</b>	<b>7.675</b>	<b>8.444</b>	<b>9.267</b>	<b>9.015</b>	<b>8.849</b>	<b>9.196</b>	<b>10.042</b>	<b>10.657</b>	<b>10.922</b>	<b>10.975</b>	<b>2.654</b>	

# ***STATISTIQUES POLICIERES DE CRIMINALITE***

---

**BELGIQUE**

***ANNEXE IV: FAITS ENREGISTRES  
NON CRIMINELS***



**Faits non criminels**

**Maladies / Décès / Disparition**

	2000	2013	2014	2015	2016	2017	2018	2019	2020	2021	2022	2023
Suicide	4.494	5.270	5.377	4.998	4.640	4.598	4.651	4.877	4.560	4.621	4.754	1.034
Personne malade	3.110	7.475	7.858	7.788	7.669	8.278	8.665	9.544	9.944	11.044	11.221	2.896
Décès suspect	671	1.438	1.467	1.444	1.684	1.729	1.870	2.023	1.933	2.076	2.157	571
Décès naturel	1.598	1.776	1.645	1.718	1.468	1.560	1.511	1.454	1.431	1.411	1.461	364
Disparition (personne disparue)	9.535	7.476	7.580	7.726	7.955	8.508	8.118	8.359	6.411	6.871	7.978	1.887
Accident (sauf roulage)	1.846	2.572	2.590	2.392	2.194	1.973	1.929	1.840	1.393	1.589	1.593	334
Cadavre non identifié		42	38	34	35	36	34	36	44	24	28	7
Sécurité des travailleurs (accident du travail)												83
Personne amnésique	1	68	68	54	17	21	10	10	7	8	3	3
Non spécifié		1	2	8	29	10	33	29	22	36	46	8
Autres	981	113	114	72	47	56	46	29	28	33	15	2
<b>Total</b>	<b>22.236</b>	<b>26.231</b>	<b>26.739</b>	<b>26.234</b>	<b>25.738</b>	<b>26.769</b>	<b>26.867</b>	<b>28.201</b>	<b>25.773</b>	<b>27.713</b>	<b>29.256</b>	<b>7.189</b>

**Appels**

	2000	2013	2014	2015	2016	2017	2018	2019	2020	2021	2022	2023
Alarme	3.835	1.339	1.335	1.350	1.935	2.229	2.344	2.199	1.374	1.097	1.301	282
Appels	2.373	1.000	948	866	870	829	677	609	693	634	593	174
Non spécifié										1		
<b>Total</b>	<b>6.208</b>	<b>2.339</b>	<b>2.283</b>	<b>2.216</b>	<b>2.805</b>	<b>3.058</b>	<b>3.021</b>	<b>2.808</b>	<b>2.067</b>	<b>1.732</b>	<b>1.894</b>	<b>456</b>





### Problèmes sociaux

	2000	2013	2014	2015	2016	2017	2018	2019	2020	2021	2022	2023
Différends familiaux	18.714	12.486	12.574	11.317	11.169	10.768	12.601	13.113	14.356	15.622	16.323	3.985
Différend (pas de coups)	8.844	7.217	7.426	6.185	5.245	5.040	5.256	4.851	4.374	4.543	4.493	955
Affaire civile	4.154	3.341	2.976	2.536	2.039	1.840	1.879	1.703	1.444	1.319	1.434	333
Protection de la jeunesse	9.683	9.209	9.639	10.204	10.415	10.913	11.519	11.946	9.323	10.126	12.097	3.209
Non spécifié	5		1	5	19	10	9	9	15	16	11	3
Autres	4.192	3.239	2.876	2.889	3.181	3.095	3.321	3.307	3.421	3.755	3.685	872
<b>Total</b>	<b>45.592</b>	<b>35.492</b>	<b>35.492</b>	<b>33.136</b>	<b>32.068</b>	<b>31.666</b>	<b>34.585</b>	<b>34.929</b>	<b>32.933</b>	<b>35.381</b>	<b>38.043</b>	<b>9.357</b>

### Catastrophes

	2000	2013	2014	2015	2016	2017	2018	2019	2020	2021	2022	2023
Fuite de gaz	93	105	91	79	61	42	50	84	47	37	41	9
Eboulement	31	31	15	10	20	20	8	9	5	8	9	2
Affaissement	13	7	11	8	6	6	5	6	2	4	6	3
Catastrophe naturelle	2	4	18	2	2	1	3	2	3	18	2	
Inondation	10	12	6	6	6	8	10	6	1	17	7	2
Dégâts tempête	454	550	544	415	319	301	257	415	251	186	219	25
Problèmes causés par l'eau	121	26	25	24	18	8	8	5	2	10	1	
Dégâts eau	106	77	67	39	50	38	58	30	23	30	22	6
Non spécifié					1		2	1		1		
Autres	172	58	46	43	22	34	40	34	23	20	28	6
<b>Total</b>	<b>1.002</b>	<b>870</b>	<b>823</b>	<b>626</b>	<b>505</b>	<b>458</b>	<b>441</b>	<b>592</b>	<b>357</b>	<b>331</b>	<b>335</b>	<b>53</b>

### Ordre public

	2000	2013	2014	2015	2016	2017	2018	2019	2020	2021	2022	2023
Manifestation	95	8	5	2	4	7	8	8	7	18	10	2
Troubles	680	2.299	2.370	2.292	2.645	2.675	2.915	2.924	2.868	2.728	2.843	635
Non spécifié	3			2		5	1	1	2	4	1	
Autres	479	276	256	274	270	267	250	294	328	290	290	78
<b>Total</b>	<b>1.257</b>	<b>2.583</b>	<b>2.631</b>	<b>2.570</b>	<b>2.919</b>	<b>2.954</b>	<b>3.174</b>	<b>3.227</b>	<b>3.205</b>	<b>3.040</b>	<b>3.144</b>	<b>715</b>



### Agissements suspects

	2000	2013	2014	2015	2016	2017	2018	2019	2020	2021	2022	2023
	7.455	7.432	6.809	6.747	5.436	4.614	3.886	3.388	2.722	2.454	2.314	620
<b>Total</b>	<b>7.455</b>	<b>7.432</b>	<b>6.809</b>	<b>6.747</b>	<b>5.436</b>	<b>4.614</b>	<b>3.886</b>	<b>3.388</b>	<b>2.722</b>	<b>2.454</b>	<b>2.314</b>	<b>620</b>

### Objets trouvés

	2000	2013	2014	2015	2016	2017	2018	2019	2020	2021	2022	2023
	4.950	7.084	7.090	7.044	7.347	7.272	6.666	6.645	5.185	5.016	5.642	1.598
<b>Total</b>	<b>4.950</b>	<b>7.084</b>	<b>7.090</b>	<b>7.044</b>	<b>7.347</b>	<b>7.272</b>	<b>6.666</b>	<b>6.645</b>	<b>5.185</b>	<b>5.016</b>	<b>5.642</b>	<b>1.598</b>

### Objets perdus

	2000	2013	2014	2015	2016	2017	2018	2019	2020	2021	2022	2023
	84.212	302.249	301.831	283.825	283.182	279.811	269.601	248.675	197.645	209.794	220.186	53.403
<b>Total</b>	<b>84.212</b>	<b>302.249</b>	<b>301.831</b>	<b>283.825</b>	<b>283.182</b>	<b>279.811</b>	<b>269.601</b>	<b>248.675</b>	<b>197.645</b>	<b>209.794</b>	<b>220.186</b>	<b>53.403</b>

### Autres non-infractions

	2000	2013	2014	2015	2016	2017	2018	2019	2020	2021	2022	2023
Ordonnance de capture	433	427	513	555	583	540	485	562	466	432	489	97
Réhabilitation	74	66	57	63	31	18	12	18	15	22	20	8
Non-respect des conditions	364	1.370	1.760	1.958	2.519	2.626	3.362	3.430	3.427	3.369	3.779	905
Procès-verbal d'information	15.411	13.920	13.086	11.145	9.731	9.618	8.899	8.298	6.577	6.463	6.463	1.680
Notification	8	21.418	22.945	23.618	22.027	19.773	21.564	21.593	18.342	20.891	21.244	5.215
Dégradation involontaire câbles (non-télécom)		1.961	1.433	929	727	558	518	376	262	339	342	93
Comportement lié à une radicalisation violente				7	109	81	49	28	32	36	25	9
Demande signalement surveillance électronique				3	59	154	46	36	33	973	4.913	1.888
Fonction de contrôle armes	117	339	368	390	357	394	365	442	791	2.414	2.701	758
Non spécifié	1	1	4	24	123	86	100	40	33	34	46	7
Autres non infractions	5.507											
<b>Total</b>	<b>21.915</b>	<b>39.502</b>	<b>40.166</b>	<b>38.692</b>	<b>36.266</b>	<b>33.848</b>	<b>35.400</b>	<b>34.823</b>	<b>29.978</b>	<b>34.973</b>	<b>40.022</b>	<b>10.660</b>