STATISTIQUES POLICIERES DE CRIMINALITE

LIEU DE PERPETRATION: COMMUNE

Grâce-Hollogne

2000 - 2022

Police fédérale - DGR/DRI/BIPOL

STATISTIQUES POLICIERES DE CRIMINALITE

LIEU DE PERPETRATION: COMMUNE

Grâce-Hollogne

PARTIE I : INFRACTIONS JUDICIAIRES

CRIMINALITE ENREGISTREE COMMISE AU NIVEAU DE LA COMMUNE

Grâce-Hollogne

	2000	2012	2013	2014	2015	2016	2017	2018	2019	2020	2021	2022
Nombre total des délits	2.031	2.417	2.409	2.251	2.011	2.172	2.106	2.585	2.452	2.139	1.906	1.862

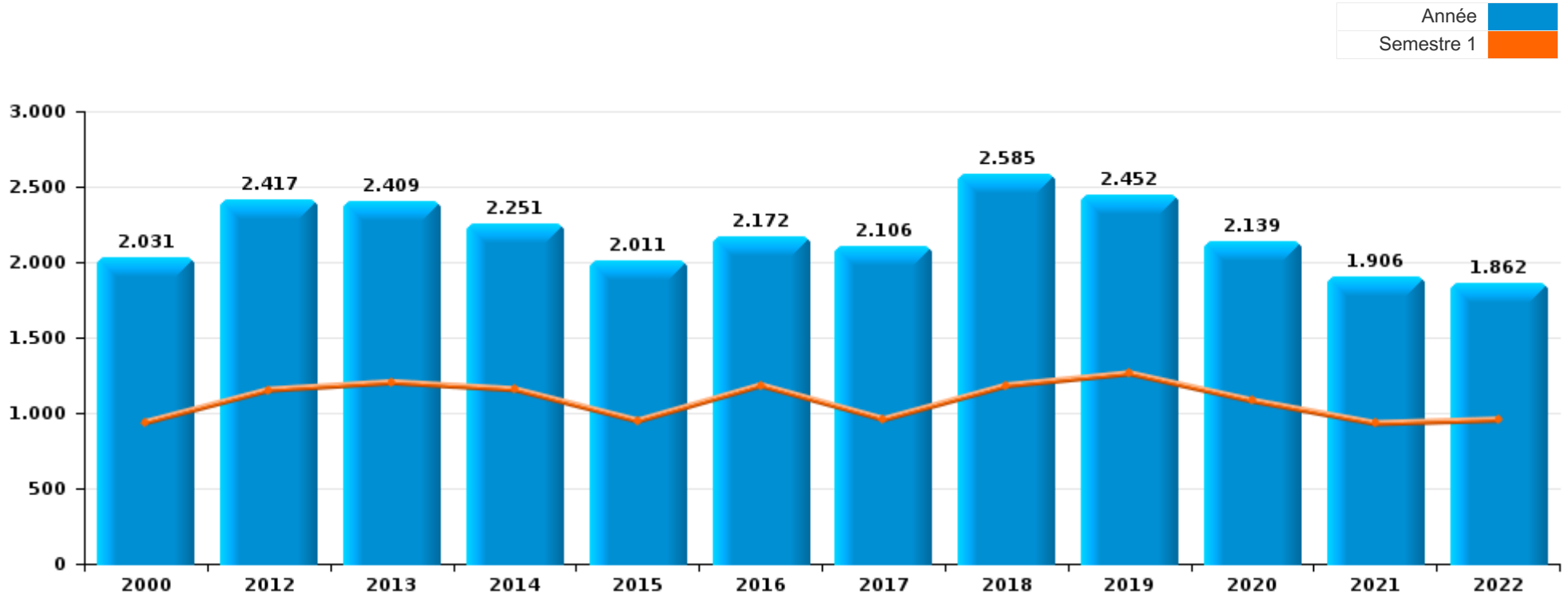

FPF/DGR/DRI/BIPOL - Statistiques policières de criminalité (date de clôture: 21/04/2023)
Les données pour les années 2001 jusqu'à 2011 ne sont plus publiées mais restent disponibles sur demande auprès du service BIPOL.

CRIMINALITE ENREGISTREE COMMISE AU NIVEAU DE LA COMMUNE

Grâce-Hollogne

	2000	2012	2013	2014	2015	2016	2017	2018	2019	2020	2021	2022
Vol et extorsion	859	870	969	831	705	653	643	707	547	431	443	486
Dégradation de la propriété	268	283	275	261	246	187	178	183	141	226	152	155
Drogues	75	109	111	83	77	271	282	468	535	276	95	32
Infr. contre l'intégrité physique	170	234	180	178	158	150	176	182	149	154	172	182
Registre de population	44	140	130	173	123	184	196	200	214	172	168	134
Infr. contre autres valeurs morales et sentiments	48	145	174	141	145	129	96	144	130	93	109	151
Infr. contre la sécurité publique	180	111	113	102	101	94	93	83	90	73	101	93
Fraude	86	96	108	100	73	87	76	104	114	63	104	119
Législation sur les étrangers	4	38	37	49	58	37	41	147	204	159	195	150
Infr. contre la foi publique	50	54	59	74	89	45	44	60	47	100	66	26
Armes et explosifs	20	40	34	30	31	49	47	68	55	37	52	36
Criminalité informatique		30	19	30	28	29	30	31	50	67	57	110
Infr. contre la famille	50	64	52	49	34	45	23	32	30	14	36	18
Protection de la jeunesse	19	18	30	24	26	21	23	31	25	29	35	36
Infr. contre les moeurs	23	21	31	23	24	26	21	30	20	22	32	28
Environnement	43	17	13	13	11	12	23	23	19	7	17	8
Infr. contre l'autorité publique	21	24	18	12	8	12	15	14	13	10	6	11
Santé publique	1	1	1		1					134	17	2
Hormones et dopage			1		21	82	47	2			1	
Infr. relative au statut juridique de l'enfant	11	19	8	8	4	8	5	31	13	10	12	24
Ivresse et alcool	3	10	13	11	8	13	14	14	17	10	9	14
Code pénal social		8	10	8	9	15	9	9	9	20	8	11
Protection de la personne	12	7	7	6	6	8	9	4	7	2	4	14
Législation sur les élections		59		26								
Travail	2	3	1	3	7		5	8	10	20	7	8
Contravention Code pénal	30	3	8	8	2	1	1					
Autres lois spéciales	3	3	3	2	3	2	4	3	3	4	1	3
Infr. contre la liberté individuelle	3	3	2	1	4	2	1	4	4	3	3	2
Carte d'identité	3			2	2	8	1		1	1		
Exercice illégal de l'autorité publique	1	2		1	1	1		2	1		1	1
Protection des revenus publics		1					1	1	2		3	3
Pratiques commerciales	2	2	1		1	1						2
Législation économique			1	2						1		2
Traite des êtres humains		1			3		1		1			
Infr. contre la Sécurité de l'Etat					2					1		
Autres infractions Code pénal		1							1			
Marchand de sommeil							1					
Provocation crime ou délits												1
Sous-total	**2.031**	**2.417**	**2.409**	**2.251**	**2.011**	**2.172**	**2.106**	**2.585**	**2.452**	**2.139**	**1.906**	**1.862**
Contravention règlement policier local		37	28	18	22	32	74	898	976	292	892	639
Sous-total		**37**	**28**	**18**	**22**	**32**	**74**	**898**	**976**	**292**	**892**	**639**
Total	**2.031**	**2.454**	**2.437**	**2.269**	**2.033**	**2.204**	**2.180**	**3.483**	**3.428**	**2.431**	**2.798**	**2.501**

FPF/DGR/DRI/BIPOL - Statistiques policières de criminalité (date de clôture: 21/04/2023)
Les données pour les années 2001 jusqu'à 2011 ne sont plus publiées mais restent disponibles sur demande auprès du service BIPOL.

CRIMINALITE ENREGISTREE COMMISE AU NIVEAU DE LA COMMUNE

I.1. Catégorie des infractions : Vol et extorsion (top 5 des infractions au niveau national 2022)

Grâce-Hollogne

	2000	2012	2013	2014	2015	2016	2017	2018	2019	2020	2021	2022
Vol avec circ. aggr.	430	542	668	533	439	370	392	457	303	222	274	253
Vol sans circ. aggr.	257	315	281	287	257	275	240	242	237	199	165	225
Vol non spécifié	170	6	10	4	2	5	4	1	1		1	3
Extorsion	2	7	10	7	7	2	7	7	6	10	3	5
Autres						1						
Total	859	870	969	831	705	653	643	707	547	431	443	486

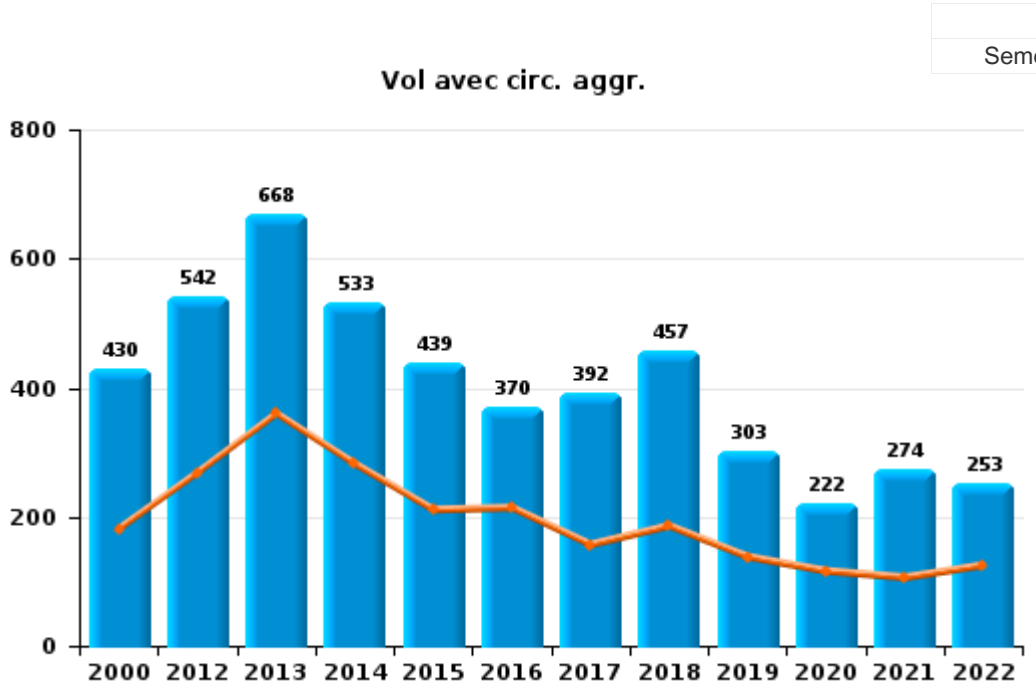

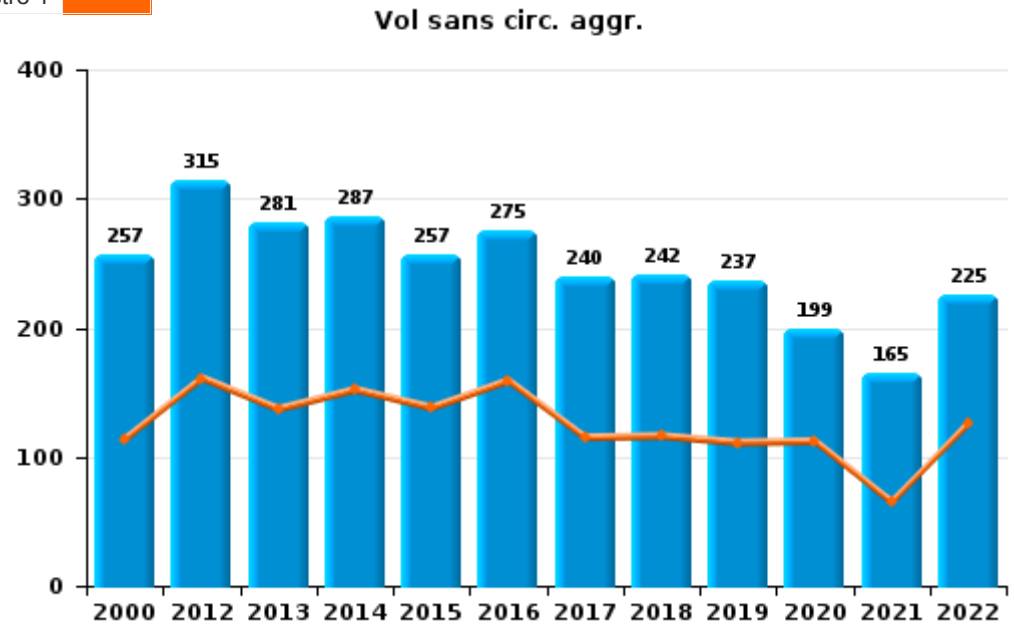

FPF/DGR/DRI/BIPOL - Statistiques policières de criminalité (date de clôture: 21/04/2023)
Les données pour les années 2001 jusqu'à 2011 ne sont plus publiées mais restent disponibles sur demande auprès du service BIPOL.

CRIMINALITE ENREGISTREE COMMISE AU NIVEAU DE LA COMMUNE

I.2. Catégorie des infractions : Dégradation de la propriété (top 5 des infractions au niveau national 2022)

Grâce-Hollogne

	2000	2012	2013	2014	2015	2016	2017	2018	2019	2020	2021	2022
Vandalisme	194	255	249	228	211	163	156	168	126	208	135	142
Incendie involontaire	19	10	19	14	12	11	12	7	10	9	8	8
Incendie volontaire	10	14	5	18	15	10	9	8	5	9	8	5
Destruction, dénaturation, dégradation	45	4	2	1	8	3	1				1	
Total	**268**	**283**	**275**	**261**	**246**	**187**	**178**	**183**	**141**	**226**	**152**	**155**

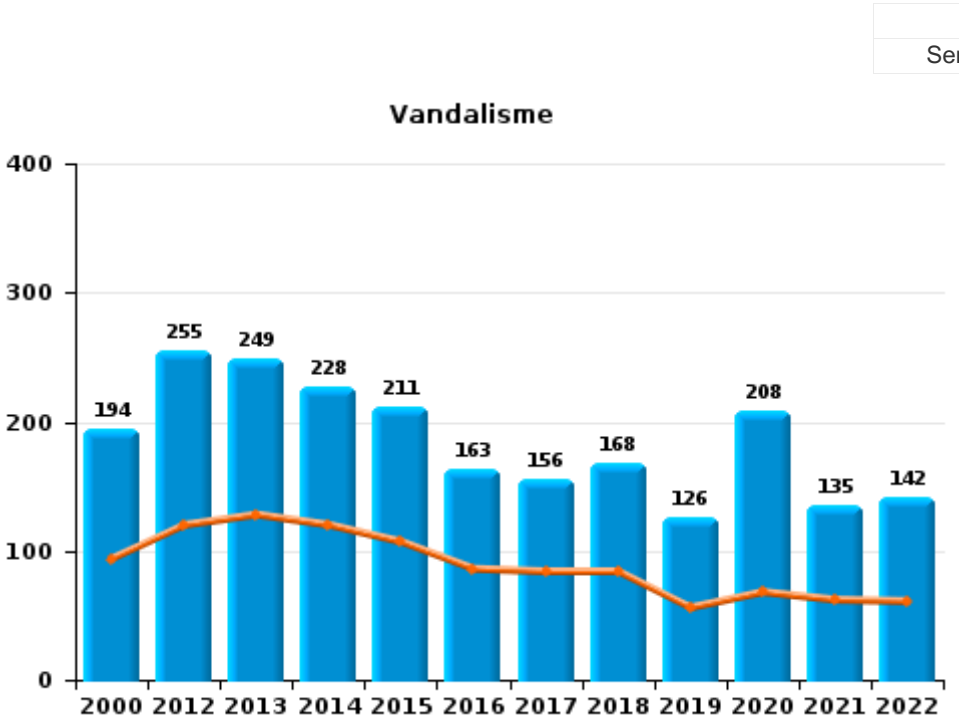

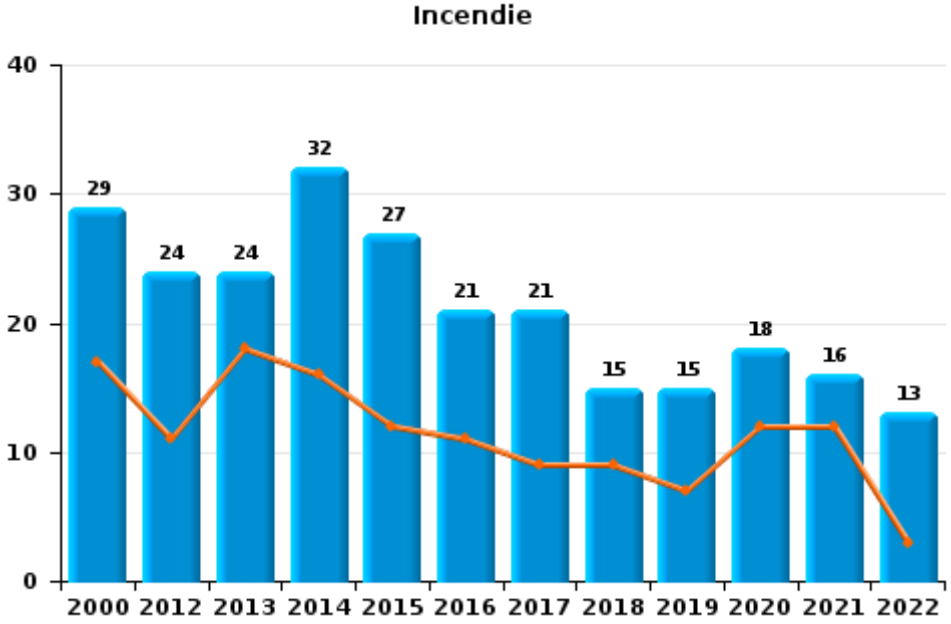

FPF/DGR/DRI/BIPOL - Statistiques policières de criminalité (date de clôture: 21/04/2023)
Les données pour les années 2001 jusqu'à 2011 ne sont plus publiées mais restent disponibles sur demande auprès du service BIPOL.

CRIMINALITE ENREGISTREE COMMISE AU NIVEAU DE LA COMMUNE

I.3. Catégorie des infractions : Infr. contre l'intégrité physique (top 5 des infractions au niveau national 2022)

Grâce-Hollogne

	2000	2012	2013	2014	2015	2016	2017	2018	2019	2020	2021	2022
Coups et/ou blessures	152	212	163	157	147	133	154	156	134	133	149	169
Autres	17	20	16	18	10	16	11	19	12	15	22	9
Meurtre et assassinat	1	2	1	3	1	1	11	7	3	6	1	4
Total	170	234	180	178	158	150	176	182	149	154	172	182

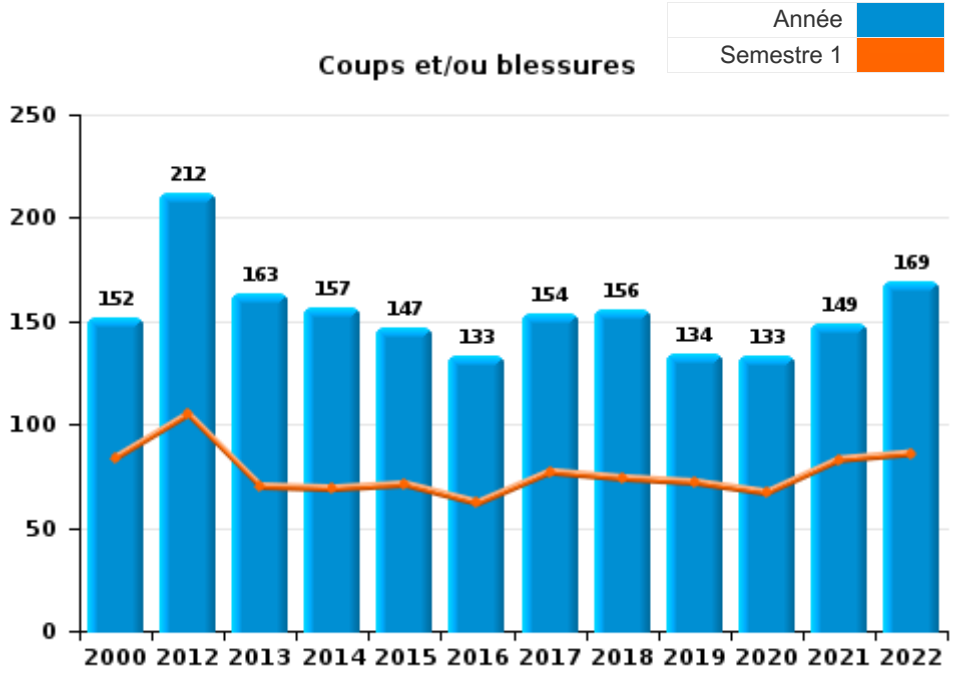

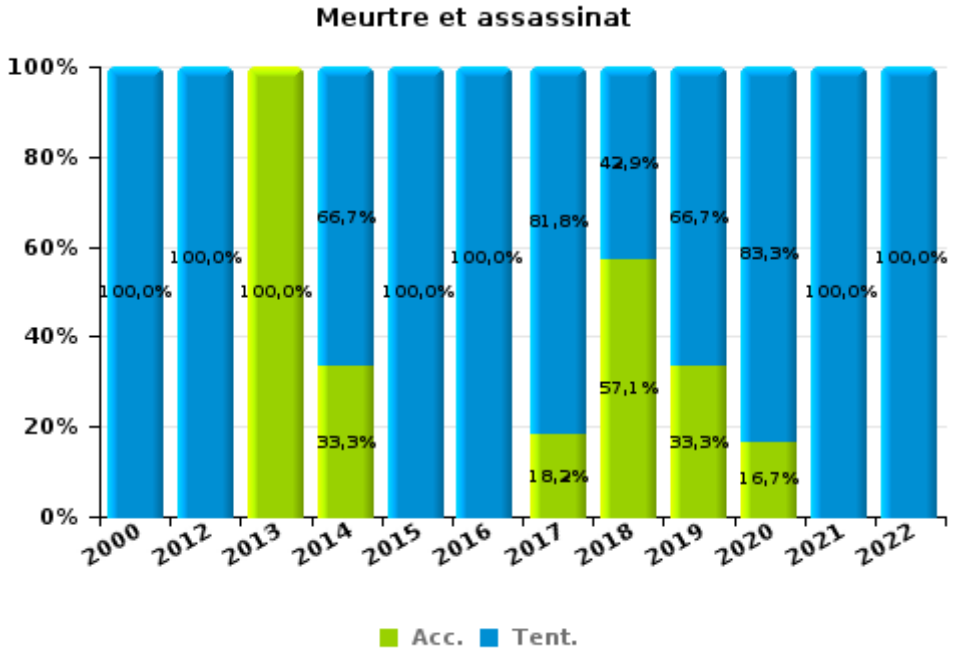

FPF/DGR/DRI/BIPOL - Statistiques policières de criminalité (date de clôture: 21/04/2023)
Les données pour les années 2001 jusqu'à 2011 ne sont plus publiées mais restent disponibles sur demande auprès du service BIPOL.

I.4. Catégorie des infractions : Drogues (top 5 des infractions au niveau national 2022)

Grâce-Hollogne

	2000	2012	2013	2014	2015	2016	2017	2018	2019	2020	2021	2022
Importation et exportation	8	73	94	55	46	230	224	405	461	232	59	1
Détention	28	19	13	13	20	20	31	40	58	31	23	19
Commerce	5	14	3	7	6	10	18	15	11	7	8	7
Fabrication			1	5	4	8	6	6	4	4	2	4
Usage	33	1		1		2	1	2			1	
Autres	1	2		2	1	1	2		1	2	2	1
Total	75	109	111	83	77	271	282	468	535	276	95	32

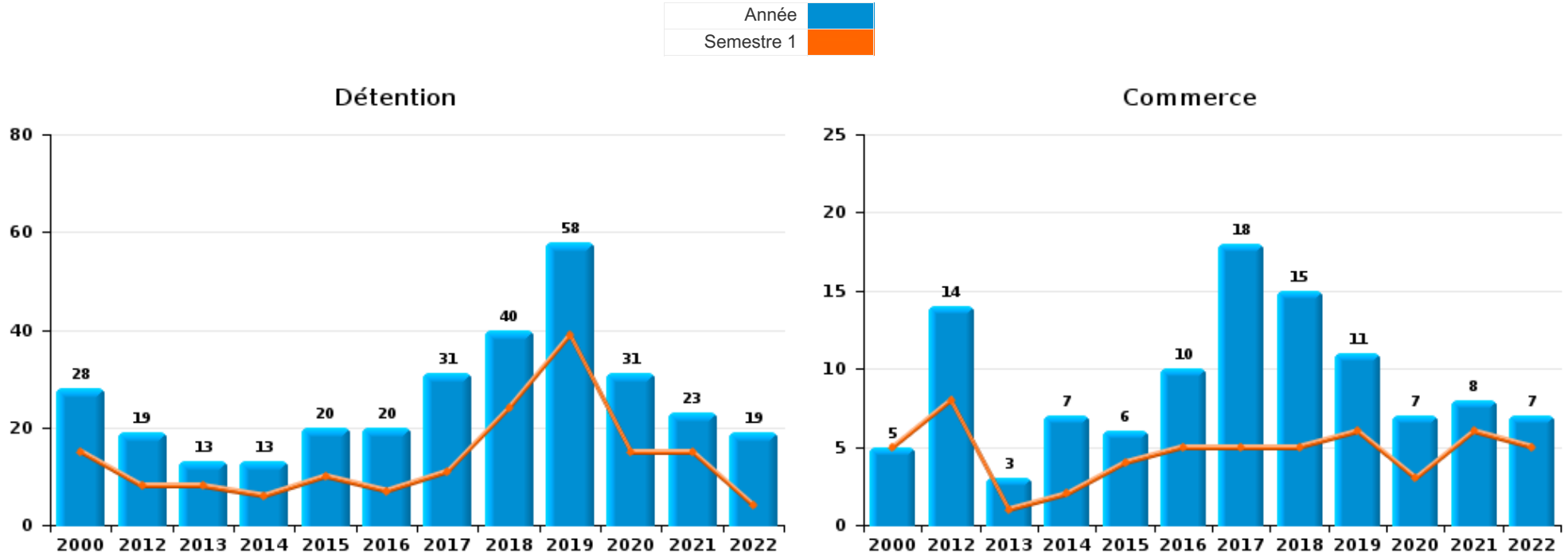

CRIMINALITE ENREGISTREE COMMISE AU NIVEAU DE LA COMMUNE

I.5. Catégorie des infractions : Fraude (top 5 des infractions au niveau national 2022)

Grâce-Hollogne

	2000	2012	2013	2014	2015	2016	2017	2018	2019	2020	2021	2022
Escroquerie	18	36	36	36	21	37	33	46	52	34	58	74
Abus de confiance et infr. apparentées	17	34	41	34	32	32	25	28	20	15	25	28
Détournement et destruction frauduleuse	16	11	7	11	9	7	9	18	10	7	1	9
Recel	7	8	10	6	5	6	8	8	4	2	10	5
Fraudes: Autres	7	5	10	6	4	2	1	1	24	3	8	1
Grivèlerie	21	1	3	5	1			1	2	2	2	2
Infr. liées à l'insolvabilité		1	1	2	1	3		2	2			
Total	**86**	**96**	**108**	**100**	**73**	**87**	**76**	**104**	**114**	**63**	**104**	**119**

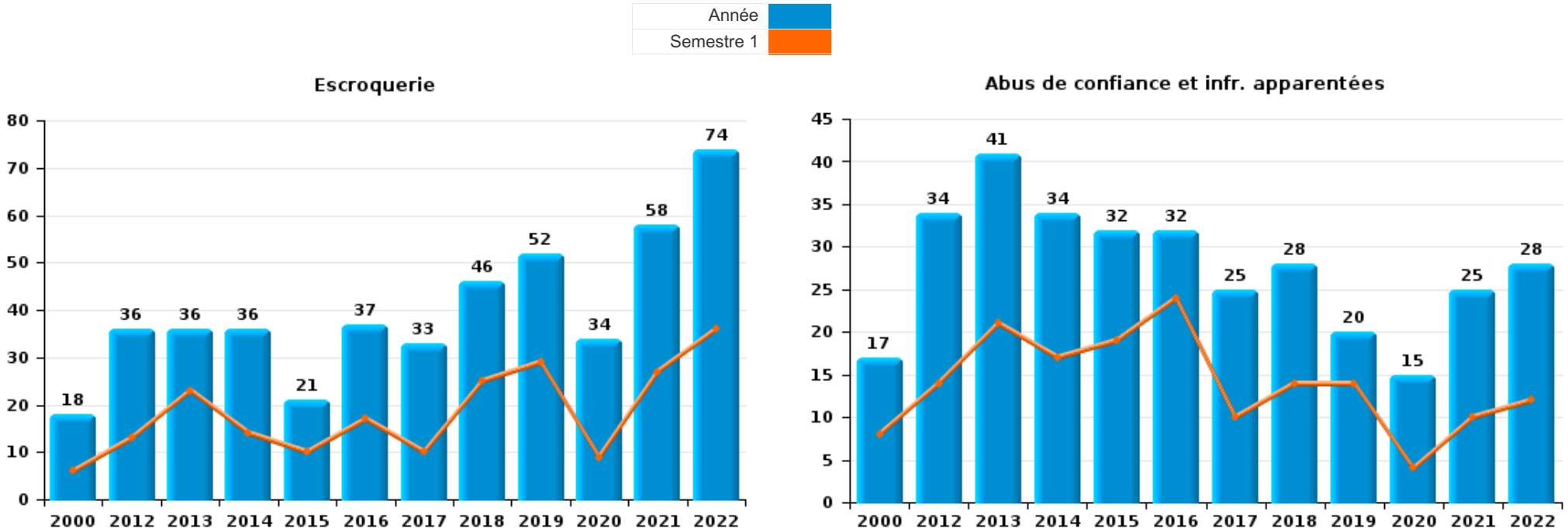

FPF/DGR/DRI/BIPOL - Statistiques policières de criminalité (date de clôture: 21/04/2023)
Les données pour les années 2001 jusqu'à 2011 ne sont plus publiées mais restent disponibles sur demande auprès du service BIPOL.

STATISTIQUES POLICIERES DE CRIMINALITE

LIEU DE PERPETRATION: COMMUNE

Grâce-Hollogne

PARTIE II : FIGURES CRIMINELLES / PHENOMENES

Grâce-Hollogne

FC Vol moyen de transport

	2000	2012	2013	2014	2015	2016	2017	2018	2019	2020	2021	2022
Vol de voiture	115	50	69	49	34	39	37	35	14	10	22	16
Vol de moto	4	3	10	7	4	5	6	3	2	1	2	
Carjacking	7	2	3	1	1	1		1				1
Homejacking			1		1	2					2	1
Vol dans les garages	2	12	18	11	6	15	13	15	7	2	7	
Vol de vélomoteur	23	14	9	7	7	13	3	4	2	1	2	7
Vol de vélo	12	6	5	8	7	4	10	3	3	13	7	8

FC Cambriolage

	2000	2012	2013	2014	2015	2016	2017	2018	2019	2020	2021	2022
Cambriolage dans habitation	244	297	407	287	251	176	215	278	187	104	155	115
Cambriolage ds entreprise ou commerce	29	72	62	46	55	65	46	31	12	19	13	17
Cambriolage ds service public ou bâtiment administ	20	18	18	25	15	12	7	12	6	8	8	3
Vol au bélier	1		1	2	1	3		1				
Cambriolage dans bâtiment (total)	289	387	487	358	320	253	268	321	205	131	176	135

FC Vol autre

	2000	2012	2013	2014	2015	2016	2017	2018	2019	2020	2021	2022
Vol à main armée	19	13	17	14	14	17	9	8	8	12	8	5
Vol avec violence sans arme	22	25	31	27	28	17	22	15	21	15	13	15
Vol dans ou sur un véhicule	145	95	99	106	79	67	79	107	78	62	76	93
Vol d'armes et explosifs	8	10	9	2	6	8	4	5	4		1	4
Arrachage de sac à main	3	2	2	4	6	4	3	1		2	1	2
Vol à l'arraché	8	4	10	17	11	7	8	7	6	5	6	8
Vol à la tire	16	16	18	23	14	10	19	23	20	10	6	17
Vol à l'étalage	4	13	4	12	10	17	7	4	7	3	2	8
Vol par ruse	18	20	33	19	9	6	13	10	3	5	2	7
Vol de métaux	3	17	12	4	12	3	7	9	9	7	6	3
Vol sur les chantiers	12	14	10	5	12	28	12	9	11	8	11	10
Home-invasion			2		1	2	1		3	2	2	
Vol d'animaux	3	4	4	1	3	3	2	8	2		1	2
Vol de cargaison		3	1		4	3	3	2	3	21	9	6

Criminalité ICT

	2000	2012	2013	2014	2015	2016	2017	2018	2019	2020	2021	2022
Fraude de cartes de paiements	3	12	13	17	13	14	19	16	21	22	19	33
Phishing						2	5	3	7	6	7	24
Ransomware							1	1				
Shouldersurfing		1	1				5	3	2	2		
Skimming		2	1		1							

CRIMINALITE ENREGISTREE COMMISE AU NIVEAU DE LA COMMUNE

FC Autre

	2000	2012	2013	2014	2015	2016	2017	2018	2019	2020	2021	2022
Violence contre les métiers d'intérêt général		1			2	1	4	1				3
Viol collectif	1		1	2					2			2
Graffiti	3	8	6	10	7	3	4	6	2	2	6	4
Dégradation de voiture	17	125	93	86	80	81	75	97	70	89	69	67
Rixe au couteau			3	3	1	1			2			4

PH Violence intrafamiliale (VIF)

	2000	2012	2013	2014	2015	2016	2017	2018	2019	2020	2021	2022
VIF: physique, dans le couple	4	79	52	46	62	45	47	62	45	41	62	67
VIF: physique, envers des descendants	4	13	14	9	5	5	11	12	8	13	10	5
VIF: physique, envers d'autres membres	69	11	8	18	11	13	18	10	4	7	11	11
VIF: sexuelle, dans le couple				1						1		2
VIF: sexuelle, envers des descendants	5	2	2	1	1	3		1		2	1	1
VIF: sexuelle, envers d'autres membres										1		
VIF: psychique, dans le couple	52	78	53	49	42	64	41	79	60	32	55	64
VIF: psychique, envers des descendants				1	2	1	2	4	1	2	1	1
VIF: psychique, envers d'autres membres	3	1	3	3	2		4	1	2	4	3	3
VIF: économique, dans le couple		4	6	6	5	1	6		1	1	5	9
VIF: économique, envers des descendants	5	1		1				1	1	2	1	
VIF: économique, envers d'autres membres	10	9	15	14	3	2	7	5	6	3	8	3

PH Hormones et dopage

	2000	2012	2013	2014	2015	2016	2017	2018	2019	2020	2021	2022
Dopage humain			1		22	82	88	60	59	28	21	

PH Drogues

	2000	2012	2013	2014	2015	2016	2017	2018	2019	2020	2021	2022
Import/export de cocaïne		39	28	18	6	16	25	19	10	5	2	
Production, import/export de drogues synthétiques		7	8	7	6	39	96	267	310	73	17	
Production de cannabis en grande quantité				2	1	2	1	3	1	1		1
Import/export de cannabis en grande quantité		4	6		4	14	7	2	11	14	5	

PH Trafic d'armes

	2000	2012	2013	2014	2015	2016	2017	2018	2019	2020	2021	2022
Commerce et production d'arme à feu	1		1			1		1				
Commerce et production d'arme non à feu					3	3	1	4	2			

PH Traite des êtres humains

	2000	2012	2013	2014	2015	2016	2017	2018	2019	2020	2021	2022
TEH - exploitation économique		1			1		1		1			
TEH - exploitation sexuelle			1		2					1	1	

PH Violence dans l'espace public

	2000	2012	2013	2014	2015	2016	2017	2018	2019	2020	2021	2022
Violence physique (transport public)		2	1		1	1	2					
Violence physique (voie publique)	30	67	45	58	41	45	61	58	51	49	37	54
Violence physique (autre endroit public)		2	3	2			1				1	
Violence physique (endroit accessible au public)	15	17	15	13	14	7	18	11	20	15	8	12
Violence sexuelle (transport public)				1		1	1			1		1
Violence sexuelle (voie publique)	7	4	2	3	3	7	1	3	4	4	4	3
Violence sexuelle (autre endroit public)	1	1		1					1			
Violence sexuelle (endroit accessible au public)		1	2	5	1	1	2	5	5		1	6
Violence psychique (transport public)		1		1			1	2			1	
Violence psychique (voie publique)	41	58	53	61	51	44	39	60	70	54	40	67
Violence psychique (autre endroit public)	8	5	5	6	3	10	3	3	1	1		3
Violence psychique (endroit accessible au public)	22	16	23	13	20	20	13	16	11	15	12	14
Vol à main armée (transport public)	1											
Vol à main armée (voie publique)	8	4	4	6	1	4	1		2	3		2
Vol à main armée (endroit accessible au public)	6	5	7	2	9	6	6	8	3	6	4	1
Vol avec violence sans arme (transport public)		1	1	1					1			
Vol avec violence sans arme (voie publique)	14	16	16	20	16	11	13	5	13	6	7	9
Vol avec violence sans arme (autre endroit public)			2					1		1		
Vol avec violence sans arme (endr. acces. au pub.)	2	2	3	5	6	3	3	2		1	2	2

PH Autre

	2000	2012	2013	2014	2015	2016	2017	2018	2019	2020	2021	2022
Faux policiers	3	3	10	6						1		
Terrorisme, extrémisme et radicalisme		1	1			3	1		1	1		
Cyberharcèlement	7	40	70	49	39	49	30	26	36	21	28	33
Fraude à l'identité	6	25	27	33	51	31	22	22	22	34	32	11

Grâce-Hollogne

Vol de voiture

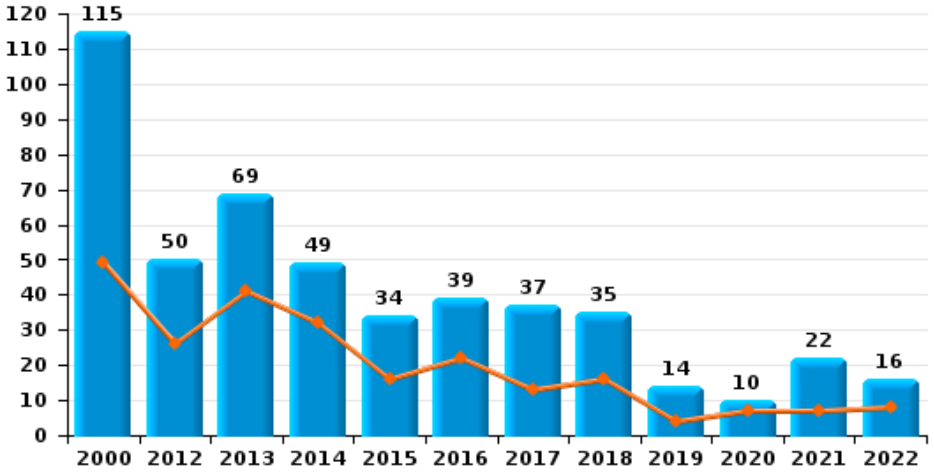

Vol de moto

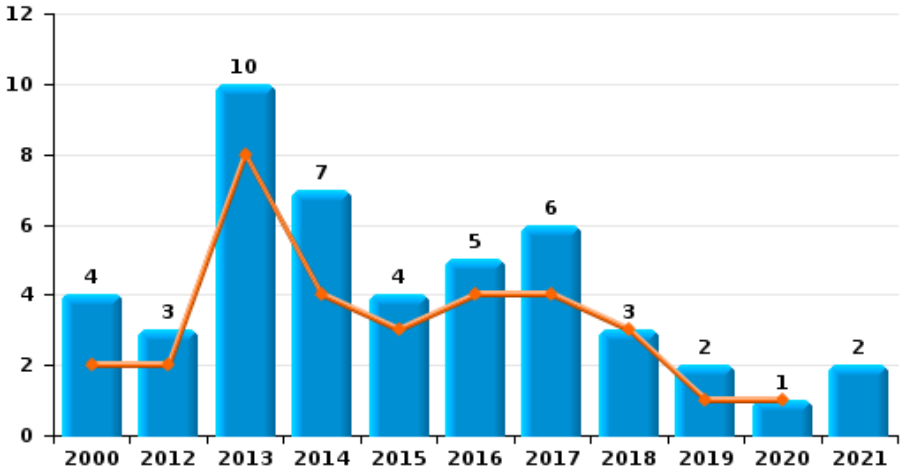

Carjacking

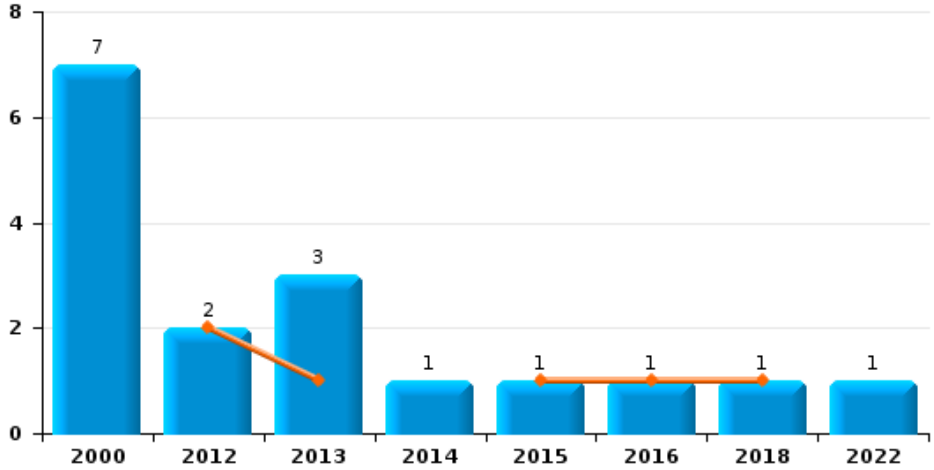

Vol dans les garages

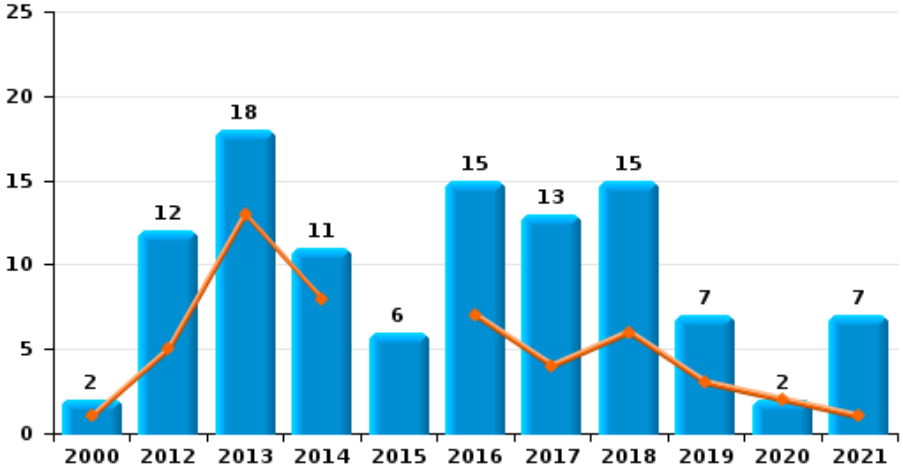

Grâce-Hollogne

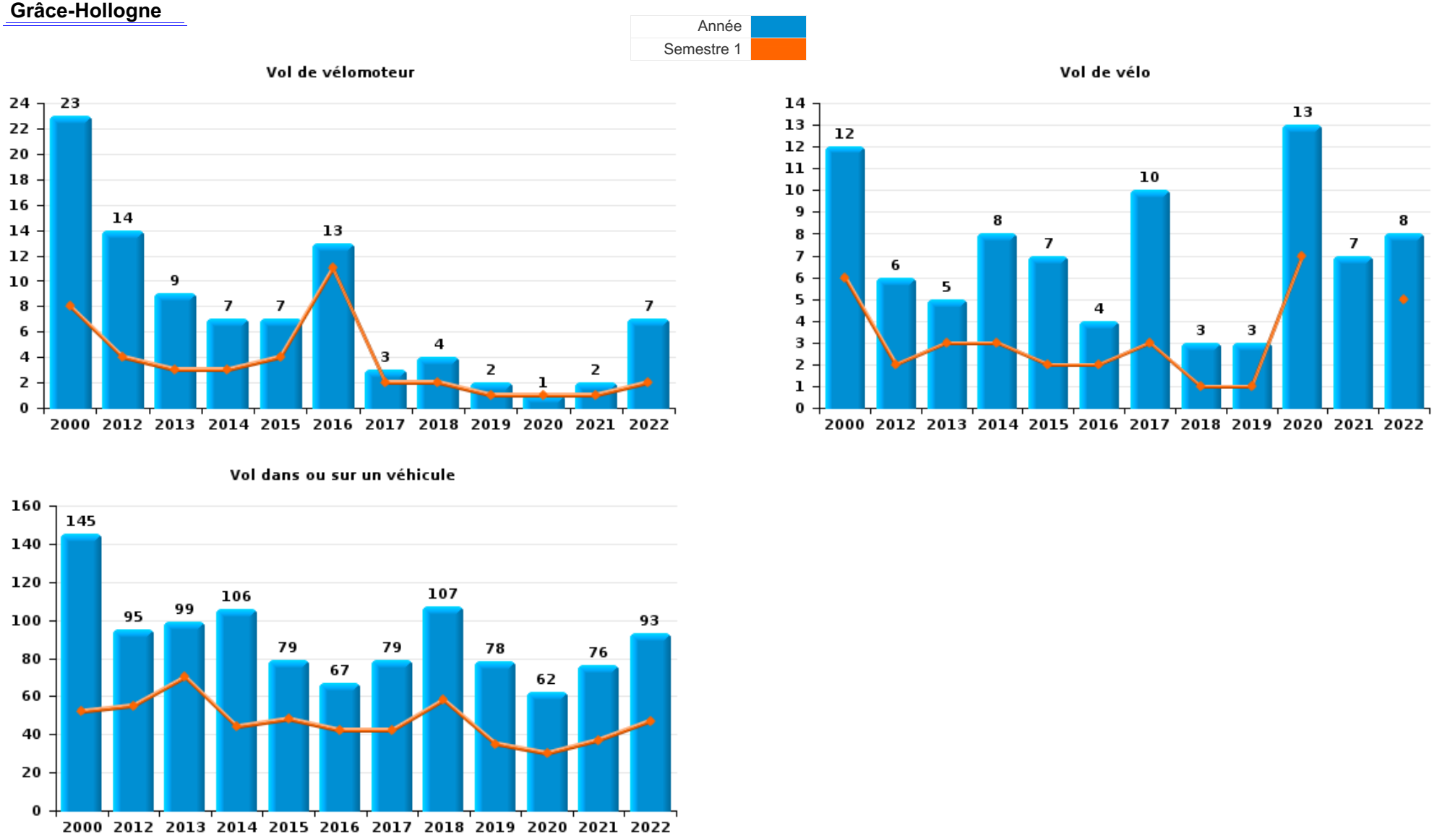

Grâce-Hollogne

Cambriolage dans habitation

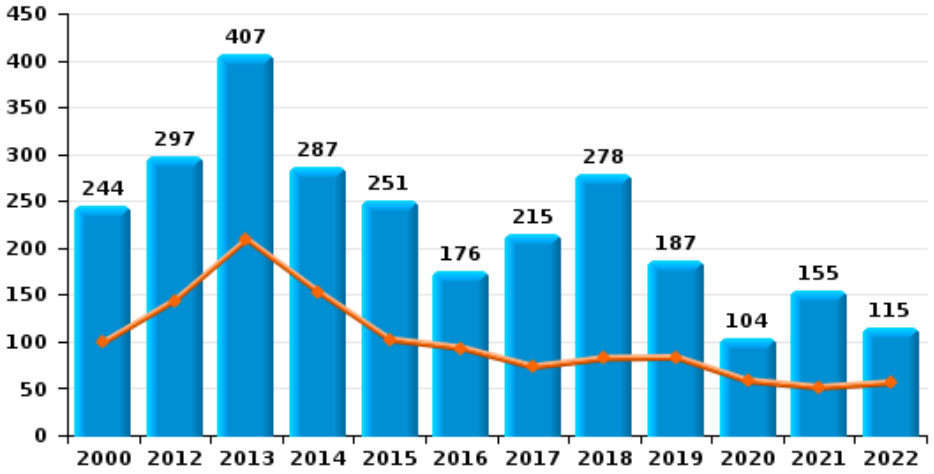

Cambriolage dans bâtiment (total)

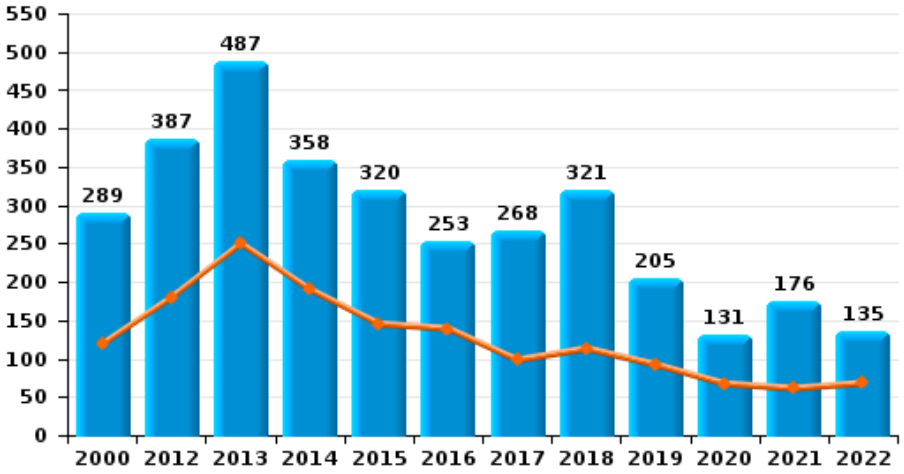

Cambriolage ds entreprise ou commerce

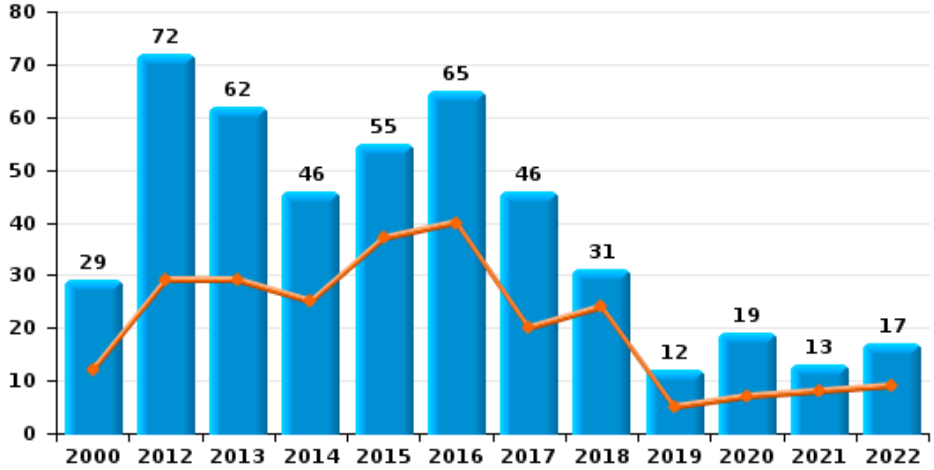

Cambriolage ds service public ou bâtiment administratif

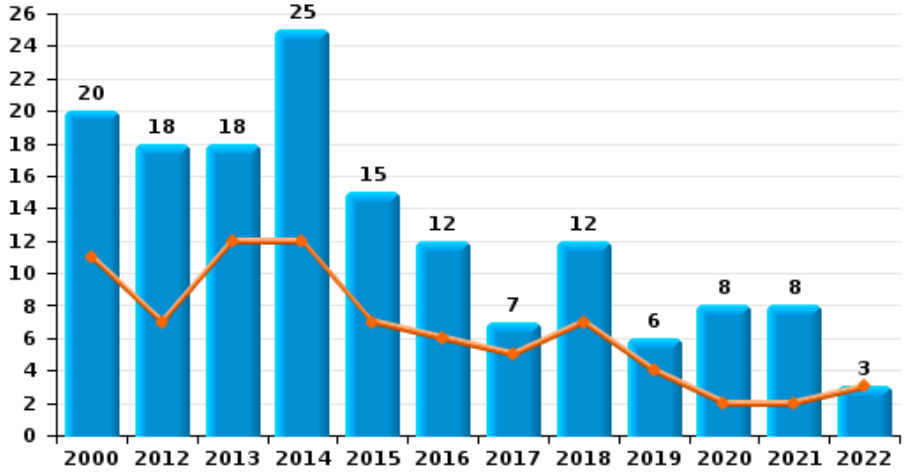

Grâce-Hollogne

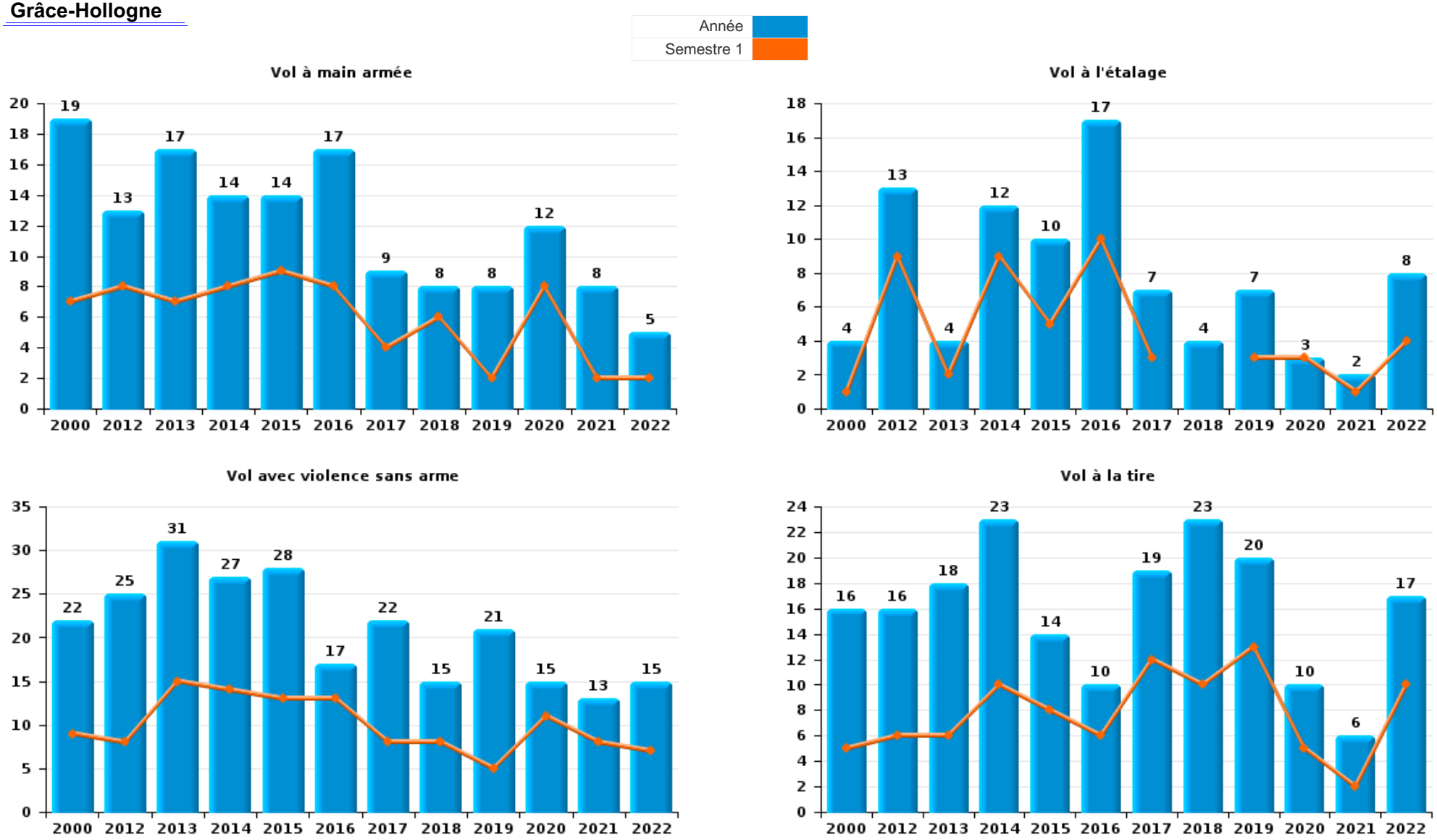

Grâce-Hollogne

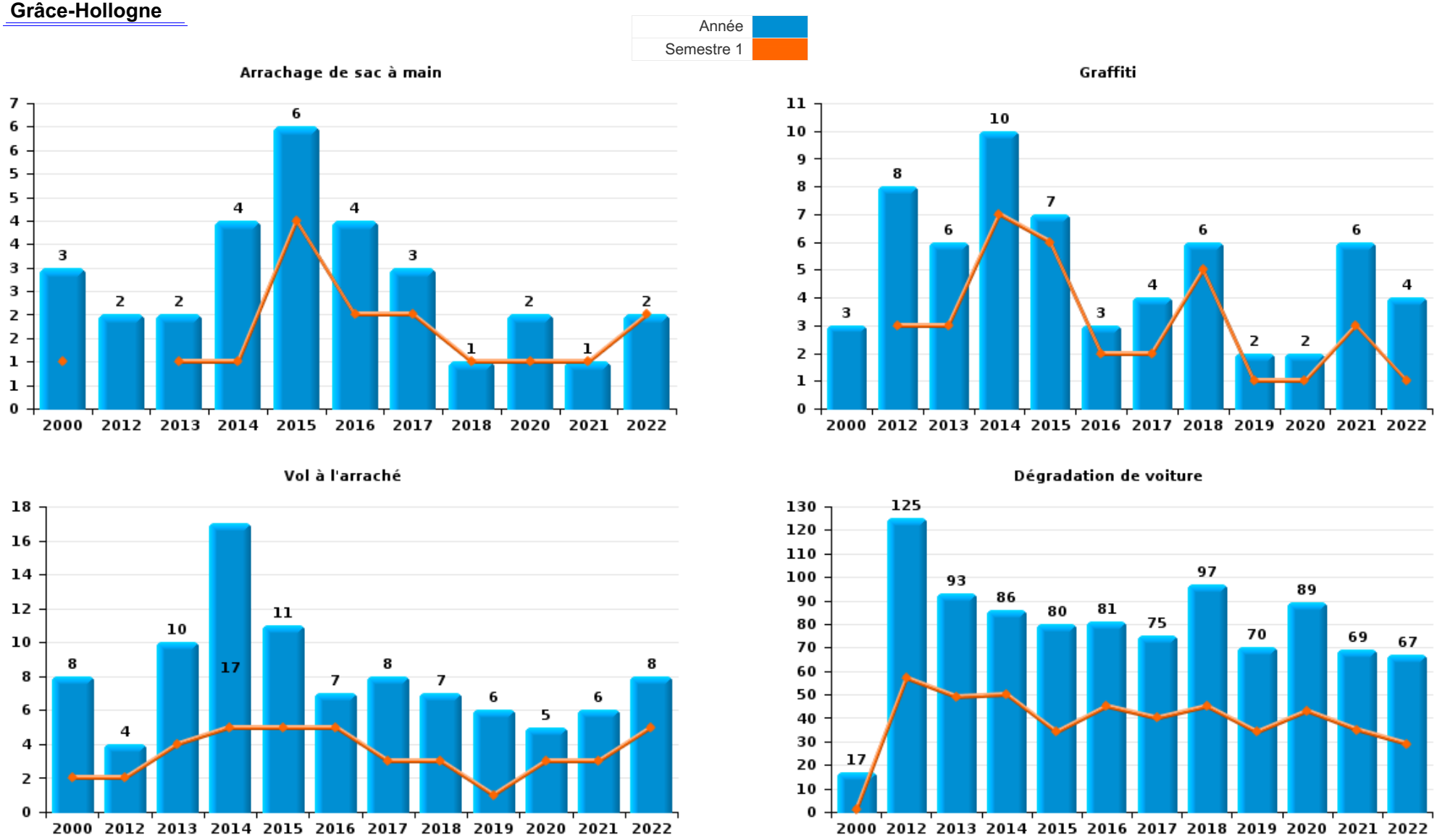

Grâce-Hollogne

FC Vol moyen de transport

		2000	2012	2013	2014	2015	2016	2017	2018	2019	2020	2021	2022
Vol de voiture	**Sem 1**	49	26	41	32	16	22	13	16	4	7	7	8
	Sem 2	66	24	28	17	18	17	24	19	10	3	15	8
	Total	**115**	**50**	**69**	**49**	**34**	**39**	**37**	**35**	**14**	**10**	**22**	**16**
Vol de moto	**Sem 1**	2	2	8	4	3	4	4	3	1	1		
	Sem 2	2	1	2	3	1	1	2		1		2	
	Total	**4**	**3**	**10**	**7**	**4**	**5**	**6**	**3**	**2**	**1**	**2**	
Carjacking	**Sem 1**		2	1		1	1		1				
	Sem 2	7		2	1								1
	Total	**7**	**2**	**3**	**1**	**1**	**1**		**1**				**1**
Homejacking	**Sem 1**					1	1					1	1
	Sem 2			1			1					1	
	Total			**1**		**1**	**2**					**2**	**1**
Vol dans les garages	**Sem 1**	1	5	13	8		7	4	6	3	2	1	
	Sem 2	1	7	5	3	6	8	9	9	4		6	
	Total	**2**	**12**	**18**	**11**	**6**	**15**	**13**	**15**	**7**	**2**	**7**	
Vol de vélomoteur	**Sem 1**	8	4	3	3	4	11	2	2	1	1	1	2
	Sem 2	15	10	6	4	3	2	1	2	1		1	5
	Total	**23**	**14**	**9**	**7**	**7**	**13**	**3**	**4**	**2**	**1**	**2**	**7**
Vol de vélo	**Sem 1**	6	2	3	3	2	2	3	1	1	7		5
	Sem 2	6	4	2	5	5	2	7	2	2	6	7	3
	Total	**12**	**6**	**5**	**8**	**7**	**4**	**10**	**3**	**3**	**13**	**7**	**8**

FC Cambriolage

		2000	2012	2013	2014	2015	2016	2017	2018	2019	2020	2021	2022
Cambriolage dans habitation	**Sem 1**	99	144	209	153	102	93	73	82	83	58	51	56
	Sem 2	145	153	198	134	149	83	142	196	104	46	104	59
	Total	**244**	**297**	**407**	**287**	**251**	**176**	**215**	**278**	**187**	**104**	**155**	**115**
Cambriolage ds entreprise ou commerce	**Sem 1**	12	29	29	25	37	40	20	24	5	7	8	9
	Sem 2	17	43	33	21	18	25	26	7	7	12	5	8
	Total	**29**	**72**	**62**	**46**	**55**	**65**	**46**	**31**	**12**	**19**	**13**	**17**
Cambriolage ds service public ou bâtiment administ	**Sem 1**	11	7	12	12	7	6	5	7	4	2	2	3
	Sem 2	9	11	6	13	8	6	2	5	2	6	6	
	Total	**20**	**18**	**18**	**25**	**15**	**12**	**7**	**12**	**6**	**8**	**8**	**3**
Vol au bélier	**Sem 1**			1	1		2		1				
	Sem 2	1			1	1	1						
	Total	**1**		**1**	**2**	**1**	**3**		**1**				
Cambriolage dans bâtiment (total)	**Sem 1**	119	180	250	190	145	139	98	113	92	67	61	68
	Sem 2	170	207	237	168	175	114	170	208	113	64	115	67
	Total	**289**	**387**	**487**	**358**	**320**	**253**	**268**	**321**	**205**	**131**	**176**	**135**

FC Vol autre

		2000	2012	2013	2014	2015	2016	2017	2018	2019	2020	2021	2022
Vol à main armée	**Sem 1**	7	8	7	8	9	8	4	6	2	8	2	2
	Sem 2	12	5	10	6	5	9	5	2	6	4	6	3
	Total	**19**	**13**	**17**	**14**	**14**	**17**	**9**	**8**	**8**	**12**	**8**	**5**
Vol avec violence sans arme	**Sem 1**	9	8	15	14	13	13	8	8	5	11	8	7
	Sem 2	13	17	16	13	15	4	14	7	16	4	5	8
	Total	**22**	**25**	**31**	**27**	**28**	**17**	**22**	**15**	**21**	**15**	**13**	**15**
Vol dans ou sur un véhicule	**Sem 1**	52	55	70	44	48	42	42	58	35	30	37	47
	Sem 2	93	40	29	62	31	25	37	49	43	32	39	46
	Total	**145**	**95**	**99**	**106**	**79**	**67**	**79**	**107**	**78**	**62**	**76**	**93**
Vol d'armes et explosifs	**Sem 1**	6	6	7	2	1	5	1	1	4			4
	Sem 2	2	4	2		5	3	3	4			1	
	Total	**8**	**10**	**9**	**2**	**6**	**8**	**4**	**5**	**4**		**1**	**4**
Arrachage de sac à main	**Sem 1**	1		1	1	4	2	2	1		1	1	2
	Sem 2	2	2	1	3	2	2	1			1		
	Total	**3**	**2**	**2**	**4**	**6**	**4**	**3**	**1**		**2**	**1**	**2**
Vol à l'arraché	**Sem 1**	2	2	4	5	5	5	3	3	1	3	3	5
	Sem 2	6	2	6	12	6	2	5	4	5	2	3	3
	Total	**8**	**4**	**10**	**17**	**11**	**7**	**8**	**7**	**6**	**5**	**6**	**8**
Vol à la tire	**Sem 1**	5	6	6	10	8	6	12	10	13	5	2	10
	Sem 2	11	10	12	13	6	4	7	13	7	5	4	7
	Total	**16**	**16**	**18**	**23**	**14**	**10**	**19**	**23**	**20**	**10**	**6**	**17**
Vol à l'étalage	**Sem 1**	1	9	2	9	5	10	3		3	3	1	4
	Sem 2	3	4	2	3	5	7	4	4	4		1	4
	Total	**4**	**13**	**4**	**12**	**10**	**17**	**7**	**4**	**7**	**3**	**2**	**8**

FC Vol autre

		2000	2012	2013	2014	2015	2016	2017	2018	2019	2020	2021	2022
Vol par ruse	**Sem 1**	6	4	18	12	6	3	2	5	2	2	2	3
	Sem 2	12	16	15	7	3	3	11	5	1	3		4
	Total	**18**	**20**	**33**	**19**	**9**	**6**	**13**	**10**	**3**	**5**	**2**	**7**
Vol de métaux	**Sem 1**	2	7	6	3	5	3	2	3	5	2	4	2
	Sem 2	1	10	6	1	7		5	6	4	5	2	1
	Total	**3**	**17**	**12**	**4**	**12**	**3**	**7**	**9**	**9**	**7**	**6**	**3**
Vol sur les chantiers	**Sem 1**	7	10	8	1	5	21	7	2	7	5	9	8
	Sem 2	5	4	2	4	7	7	5	7	4	3	2	2
	Total	**12**	**14**	**10**	**5**	**12**	**28**	**12**	**9**	**11**	**8**	**11**	**10**
Home-invasion	**Sem 1**			2		1	2			2	2		
	Sem 2							1		1		2	
	Total			**2**		**1**	**2**	**1**		**3**	**2**	**2**	
Vol d'animaux	**Sem 1**	1	2	1		1	2	1	6				1
	Sem 2	2	2	3	1	2	1	1	2	2		1	1
	Total	**3**	**4**	**4**	**1**	**3**	**3**	**2**	**8**	**2**		**1**	**2**
Vol de cargaison	**Sem 1**		3	1		2		3	1	2	9	5	3
	Sem 2					2	3		1	1	12	4	3
	Total		**3**	**1**		**4**	**3**	**3**	**2**	**3**	**21**	**9**	**6**

Criminalité ICT

		2000	2012	2013	2014	2015	2016	2017	2018	2019	2020	2021	2022
Fraude de cartes de paiements	**Sem 1**	2	4	4	8	3	9	9	9	7	8	3	16
	Sem 2	1	8	9	9	10	5	10	7	14	14	16	17
	Total	**3**	**12**	**13**	**17**	**13**	**14**	**19**	**16**	**21**	**22**	**19**	**33**
Phishing	**Sem 1**						1	3	1		4	2	14
	Sem 2						1	2	2	7	2	5	10
	Total						**2**	**5**	**3**	**7**	**6**	**7**	**24**
Ransomware	**Sem 2**							1	1				
	Total							**1**	**1**				
Shouldersurfing	**Sem 1**							2	3	1			
	Sem 2		1	1				3		1	2		
	Total		**1**	**1**				**5**	**3**	**2**	**2**		
Skimming	**Sem 2**		2	1		1							
	Total		**2**	**1**		**1**							

FC Autre

		2000	2012	2013	2014	2015	2016	2017	2018	2019	2020	2021	2022
Violence contre les métiers d'intérêt général	**Sem 1**		1			1	1	2					3
	Sem 2					1		2	1				
	Total		**1**			**2**	**1**	**4**	**1**				**3**
Viol collectif	**Sem 1**			1	1					1			1
	Sem 2	1			1					1			1
	Total	**1**		**1**	**2**					**2**			**2**
Graffiti	**Sem 1**		3	3	7	6	2	2	5	1	1	3	1
	Sem 2	3	5	3	3	1	1	2	1	1	1	3	3
	Total	**3**	**8**	**6**	**10**	**7**	**3**	**4**	**6**	**2**	**2**	**6**	**4**
Dégradation de voiture	**Sem 1**	1	57	49	50	34	45	40	45	34	43	35	29
	Sem 2	16	68	44	36	46	36	35	52	36	46	34	38
	Total	**17**	**125**	**93**	**86**	**80**	**81**	**75**	**97**	**70**	**89**	**69**	**67**
Rixe au couteau	**Sem 1**				1	1				1			3
	Sem 2			3	2		1			1			1
	Total			**3**	**3**	**1**	**1**			**2**			**4**

PH Violence intrafamiliale (VIF)

		2000	2012	2013	2014	2015	2016	2017	2018	2019	2020	2021	2022
VIF: physique, dans le couple	**Sem 1**	1	42	21	19	26	18	25	30	25	22	32	35
	Sem 2	3	37	31	27	36	27	22	32	20	19	30	32
	Total	**4**	**79**	**52**	**46**	**62**	**45**	**47**	**62**	**45**	**41**	**62**	**67**
VIF: physique, envers des descendants	**Sem 1**		7	9	3	4	1	7	5	4	5	8	2
	Sem 2	4	6	5	6	1	4	4	7	4	8	2	3
	Total	**4**	**13**	**14**	**9**	**5**	**5**	**11**	**12**	**8**	**13**	**10**	**5**
VIF: physique, envers d'autres membres	**Sem 1**	41	4	3	7	6	9	7	3	2		6	3
	Sem 2	28	7	5	11	5	4	11	7	2	7	5	8
	Total	**69**	**11**	**8**	**18**	**11**	**13**	**18**	**10**	**4**	**7**	**11**	**11**
VIF: sexuelle, dans le couple	**Sem 1**												1
	Sem 2				1						1		1
	Total				**1**						**1**		**2**
VIF: sexuelle, envers des descendants	**Sem 1**	3	2	1		1	2		1				1
	Sem 2	2		1	1		1				2	1	
	Total	**5**	**2**	**2**	**1**	**1**	**3**		**1**		**2**	**1**	**1**
VIF: sexuelle, envers d'autres membres	**Sem 2**										1		
	Total										**1**		
VIF: psychique, dans le couple	**Sem 1**	17	31	27	21	13	35	19	30	25	17	25	32
	Sem 2	35	47	26	28	29	29	22	49	35	15	30	32
	Total	**52**	**78**	**53**	**49**	**42**	**64**	**41**	**79**	**60**	**32**	**55**	**64**
VIF: psychique, envers des descendants	**Sem 1**					1		1	1	1	1	1	1
	Sem 2				1	1	1	1	3		1		
	Total				**1**	**2**	**1**	**2**	**4**	**1**	**2**	**1**	**1**
VIF: psychique, envers d'autres membres	**Sem 1**	3	1	1		2		2		2	1	3	1
	Sem 2			2	3			2	1		3		2
	Total	**3**	**1**	**3**	**3**	**2**		**4**	**1**	**2**	**4**	**3**	**3**

FPF/DGR/DRI/BIPOL - Statistiques policières de criminalité (date de clôture: 21/04/2023)
Les données pour les années 2001 jusqu'à 2011 ne sont plus publiées mais restent disponibles sur demande auprès du service BIPOL.

PH Violence intrafamiliale (VIF)

		2000	2012	2013	2014	2015	2016	2017	2018	2019	2020	2021	2022
VIF: économique, dans le couple	**Sem 1**		2	5	5	1	1	1			1	2	4
	Sem 2		2	1	1	4		5		1		3	5
	Total		**4**	**6**	**6**	**5**	**1**	**6**		**1**	**1**	**5**	**9**
VIF: économique, envers des descendants	**Sem 1**	3	1		1						1	1	
	Sem 2	2							1	1	1		
	Total	**5**	**1**		**1**				**1**	**1**	**2**	**1**	
VIF: économique, envers d'autres membres	**Sem 1**	5	6	5	10	1	2		2	4	1	5	1
	Sem 2	5	3	10	4	2		7	3	2	2	3	2
	Total	**10**	**9**	**15**	**14**	**3**	**2**	**7**	**5**	**6**	**3**	**8**	**3**

PH Hormones et dopage

		2000	2012	2013	2014	2015	2016	2017	2018	2019	2020	2021	2022
Dopage humain	Sem 1					8	52	44	42	22	25	7	
	Sem 2			1		14	30	44	18	37	3	14	
	Total			**1**		**22**	**82**	**88**	**60**	**59**	**28**	**21**	

PH Drogues

		2000	2012	2013	2014	2015	2016	2017	2018	2019	2020	2021	2022
Import/export de cocaïne	**Sem 1**		7	7	16		10	16	6	7	2	1	
	Sem 2		32	21	2	6	6	9	13	3	3	1	
	Total		**39**	**28**	**18**	**6**	**16**	**25**	**19**	**10**	**5**	**2**	
Production, import/export de drogues synthétiques	**Sem 1**		6	7	6		12	33	106	208	65	16	
	Sem 2		1	1	1	6	27	63	161	102	8	1	
	Total		**7**	**8**	**7**	**6**	**39**	**96**	**267**	**310**	**73**	**17**	
Production de cannabis en grande quantité	**Sem 1**				2		1						
	Sem 2					1	1	1	3	1	1		1
	Total				**2**	**1**	**2**	**1**	**3**	**1**	**1**		**1**
Import/export de cannabis en grande quantité	**Sem 1**		3	5			5	5	1	7	10	5	
	Sem 2		1	1		4	9	2	1	4	4		
	Total		**4**	**6**		**4**	**14**	**7**	**2**	**11**	**14**	**5**	

PH Trafic d'armes

		2000	2012	2013	2014	2015	2016	2017	2018	2019	2020	2021	2022
Commerce et production d'arme à feu	**Sem 1**	1							1				
	Sem 2			1			1						
	Total	**1**		**1**			**1**		**1**				
Commerce et production d'arme non à feu	**Sem 1**						2	1		2			
	Sem 2					3	1		4				
	Total					**3**	**3**	**1**	**4**	**2**			

PH Traite des êtres humains

		2000	2012	2013	2014	2015	2016	2017	2018	2019	2020	2021	2022
TEH - exploitation économique	**Sem 1**									1			
	Sem 2		1			1		1					
	Total		**1**			**1**		**1**		**1**			
TEH - exploitation sexuelle	**Sem 1**											1	
	Sem 2			1		2					1		
	Total			**1**		**2**					**1**	**1**	

PH Violence dans l'espace public

		2000	2012	2013	2014	2015	2016	2017	2018	2019	2020	2021	2022
Violence physique (transport public)	**Sem 1**			1		1		1					
	Sem 2		2				1	1					
	Total		**2**	**1**		**1**	**1**	**2**					
Violence physique (voie publique)	**Sem 1**	15	29	16	23	18	22	30	27	27	26	20	27
	Sem 2	15	38	29	35	23	23	31	31	24	23	17	27
	Total	**30**	**67**	**45**	**58**	**41**	**45**	**61**	**58**	**51**	**49**	**37**	**54**
Violence physique (autre endroit public)	**Sem 1**		1	2				1					
	Sem 2		1	1	2							1	
	Total		**2**	**3**	**2**			**1**				**1**	
Violence physique (endroit accessible au public)	**Sem 1**	8	7	6	9	6	5	5	5	12	10	4	7
	Sem 2	7	10	9	4	8	2	13	6	8	5	4	5
	Total	**15**	**17**	**15**	**13**	**14**	**7**	**18**	**11**	**20**	**15**	**8**	**12**
Violence sexuelle (transport public)	**Sem 1**				1		1	1			1		1
	Total				**1**		**1**	**1**			**1**		**1**
Violence sexuelle (voie publique)	**Sem 1**	2	1		1		4		1	3		3	1
	Sem 2	5	3	2	2	3	3	1	2	1	4	1	2
	Total	**7**	**4**	**2**	**3**	**3**	**7**	**1**	**3**	**4**	**4**	**4**	**3**
Violence sexuelle (autre endroit public)	**Sem 1**		1							1			
	Sem 2	1			1								
	Total	**1**	**1**		**1**					**1**			
Violence sexuelle (endroit accessible au public)	**Sem 1**			2	3			2	2	4			4
	Sem 2		1		2	1	1		3	1		1	2
	Total		**1**	**2**	**5**	**1**	**1**	**2**	**5**	**5**		**1**	**6**
Violence psychique (transport public)	**Sem 1**							1	1			1	
	Sem 2		1		1				1				
	Total		**1**		**1**			**1**	**2**			**1**	

FPF/DGR/DRI/BIPOL - Statistiques policières de criminalité (date de clôture: 21/04/2023)
Les données pour les années 2001 jusqu'à 2011 ne sont plus publiées mais restent disponibles sur demande auprès du service BIPOL.

PH Violence dans l'espace public

		2000	2012	2013	2014	2015	2016	2017	2018	2019	2020	2021	2022
Violence psychique (voie publique)	**Sem 1**	20	28	26	29	18	20	19	30	37	22	27	36
	Sem 2	21	30	27	32	33	24	20	30	33	32	13	31
	Total	**41**	**58**	**53**	**61**	**51**	**44**	**39**	**60**	**70**	**54**	**40**	**67**
Violence psychique (autre endroit public)	**Sem 1**	5	4	3	4	2	6	3	3				2
	Sem 2	3	1	2	2	1	4			1	1		1
	Total	**8**	**5**	**5**	**6**	**3**	**10**	**3**	**3**	**1**	**1**		**3**
Violence psychique (endroit accessible au public)	**Sem 1**	12	6	14	7	11	11	8	6	6	8	6	8
	Sem 2	10	10	9	6	9	9	5	10	5	7	6	6
	Total	**22**	**16**	**23**	**13**	**20**	**20**	**13**	**16**	**11**	**15**	**12**	**14**
Vol à main armée (transport public)	**Sem 2**	1											
	Total	**1**											
Vol à main armée (voie publique)	**Sem 1**	2	4	3	4	1	3						
	Sem 2	6		1	2		1	1		2	3		2
	Total	**8**	**4**	**4**	**6**	**1**	**4**	**1**		**2**	**3**		**2**
Vol à main armée (endroit accessible au public)	**Sem 1**	1	3	2	1	6	2	4	6	1	6	1	
	Sem 2	5	2	5	1	3	4	2	2	2		3	1
	Total	**6**	**5**	**7**	**2**	**9**	**6**	**6**	**8**	**3**	**6**	**4**	**1**
Vol avec violence sans arme (transport public)	**Sem 1**		1										
	Sem 2			1	1					1			
	Total		**1**	**1**	**1**					**1**			
Vol avec violence sans arme (voie publique)	**Sem 1**	4	4	8	10	7	8	6	3	2	4	6	4
	Sem 2	10	12	8	10	9	3	7	2	11	2	1	5
	Total	**14**	**16**	**16**	**20**	**16**	**11**	**13**	**5**	**13**	**6**	**7**	**9**
Vol avec violence sans arme (autre endroit public)	**Sem 1**			2					1		1		
	Total			**2**					**1**		**1**		

FPF/DGR/DRI/BIPOL - Statistiques policières de criminalité (date de clôture: 21/04/2023)
Les données pour les années 2001 jusqu'à 2011 ne sont plus publiées mais restent disponibles sur demande auprès du service BIPOL.

PH Violence dans l'espace public

		2000	2012	2013	2014	2015	2016	2017	2018	2019	2020	2021	2022
Vol avec violence sans arme (endr. acces. au pub.)	Sem 1	1	1	1	4	4	2	1	2		1		1
	Sem 2	1	1	2	1	2	1	2				2	1
	Total	2	2	3	5	6	3	3	2		1	2	2

PH Autre

		2000	2012	2013	2014	2015	2016	2017	2018	2019	2020	2021	2022
Faux policiers	**Sem 1**	1	1	7	5								
	Sem 2	2	2	3	1						1		
	Total	**3**	**3**	**10**	**6**						**1**		
Terrorisme, extrémisme et radicalisme	**Sem 1**		1				3	1			1		
	Sem 2			1						1			
	Total		**1**	**1**			**3**	**1**		**1**	**1**		
Cyberharcèlement	**Sem 1**	6	21	19	22	21	19	19	14	15	8	14	18
	Sem 2	1	19	51	27	18	30	11	12	21	13	14	15
	Total	**7**	**40**	**70**	**49**	**39**	**49**	**30**	**26**	**36**	**21**	**28**	**33**
Fraude à l'identité	**Sem 1**	2	16	20	21	16	21	10	12	13	23	25	8
	Sem 2	4	9	7	12	35	10	12	10	9	11	7	3
	Total	**6**	**25**	**27**	**33**	**51**	**31**	**22**	**22**	**22**	**34**	**32**	**11**

Grâce-Hollogne

2021

FC Vol moyen de transport

	Jan	Fév	Mar	Mai	Juil	Août	Sep	Oct	Nov	Déc	Total
Vol de voiture	2	1	2	2	2	6	3	1	1	2	**22**
Vol de moto					1		1				**2**
Homejacking			1			1					**2**
Vol dans les garages			1			3	1		1	1	**7**
Vol de vélomoteur			1		1						**2**
Vol de vélo					1	2		2	2		**7**

FC Cambriolage

	Jan	Fév	Mar	Avr	Mai	Juin	Juil	Août	Sep	Oct	Nov	Déc	Total
Cambriolage dans habitation	3	12	12	8	8	8	8	9	12	15	33	27	**155**
Cambriolage ds entreprise ou commerce	1	1	3		3		1		1	2	1		**13**
Cambriolage ds service public ou bâtiment administ	1				1		2	1	1			2	**8**
Cambriolage dans bâtiment (total)	5	13	15	8	12	8	11	10	14	17	34	29	**176**

FC Vol autre

	Jan	Fév	Mar	Avr	Mai	Juin	Juil	Août	Sep	Oct	Nov	Déc	Total
Vol à main armée			1			1	2	1	1		2		**8**
Vol avec violence sans arme	2	1	2	1	1	1		3	1		1		**13**
Vol dans ou sur un véhicule	9	5	3	7	5	8	7	8	7	7	6	4	**76**
Vol d'armes et explosifs												1	**1**
Arrachage de sac à main					1								**1**
Vol à l'arraché	2				1			1			2		**6**
Vol à la tire	1		1							3	1		**6**
Vol à l'étalage					1					1			**2**
Vol par ruse	1		1										**2**
Vol de métaux	1	1		1		1		1		1			**6**
Vol sur les chantiers		2		1	1	5		1				1	**11**
Home-invasion									1		1		**2**
Vol d'animaux											1		**1**
Vol de cargaison	1	1		1	2		1			1	1	1	**9**

Criminalité ICT

	Jan	Fév	Mar	Juil	Août	Oct	Nov	Déc	Total
Fraude de cartes de paiements	1		2	3	4	3	3	3	**19**
Phishing		1	1	1	1	3			**7**

FC Autre

	Jan	Fév	Mar	Avr	Mai	Juin	Juil	Août	Sep	Oct	Nov	Déc	Total
Graffiti						3	1	1				1	**6**
Dégradation de voiture	6	5	5	4	6	9	6	6	9	5	3	5	**69**

PH Violence intrafamiliale (VIF)

	Jan	Fév	Mar	Avr	Mai	Juin	Juil	Août	Sep	Oct	Nov	Déc	Total
VIF: physique, dans le couple	7	3	4	7	5	6	5	8	2	4	7	4	**62**
VIF: physique, envers des descendants	2	2	1	1	2				1		1		**10**
VIF: physique, envers d'autres membres	2	1			2	1	2	2			1		**11**
VIF: sexuelle, envers des descendants												1	**1**
VIF: psychique, dans le couple	1	3	2	10	7	2	8	5	2	3	5	7	**55**
VIF: psychique, envers des descendants		1											**1**
VIF: psychique, envers d'autres membres		2		1									**3**
VIF: économique, dans le couple		1		1			1	2					**5**
VIF: économique, envers des descendants			1										**1**
VIF: économique, envers d'autres membres				2	2	1		2		1			**8**

PH Hormones et dopage

	Jan	Fév	Juin	Sep	Oct	Nov	Déc	Total
Dopage humain	3	2	2	1	9	2	2	**21**

PH Drogues

	Jan	Fév	Mar	Avr	Juin	Août	Sep	Total
Import/export de cocaïne				1		1		**2**
Production, import/export de drogues synthétiques		13			3		1	**17**
Import/export de cannabis en grande quantité	3		2					**5**

PH Traite des êtres humains

	Mai	Total
TEH - exploitation sexuelle	1	**1**

PH Violence dans l'espace public

	Jan	Fév	Mar	Avr	Mai	Juin	Juil	Août	Sep	Oct	Nov	Déc	Total
Violence physique (voie publique)	1	4	2	6	5	2	2	3	2	6	4		**37**
Violence physique (autre endroit public)									1				**1**
Violence physique (endroit accessible au public)				1		3		2		1		1	**8**
Violence sexuelle (voie publique)				2		1				1			**4**
Violence sexuelle (endroit accessible au public)							1						**1**
Violence psychique (transport public)						1							**1**
Violence psychique (voie publique)	2	4	4	6	5	6	4	2	3		2	2	**40**
Violence psychique (endroit accessible au public)				1	3	2	3	1		1		1	**12**
Vol à main armée (endroit accessible au public)			1				2				1		**4**
Vol avec violence sans arme (voie publique)	2	1	1		1	1		1					**7**
Vol avec violence sans arme (endr. acces. au pub.)								1	1				**2**

PH Autre

	Jan	Fév	Mar	Avr	Mai	Juin	Juil	Août	Sep	Oct	Nov	Déc	Total
Cyberharcèlement		2	2	4	4	2	2	4	3	3		2	**28**
Fraude à l'identité	1	2	11	2	3	6	3	2			2		**32**

CRIMINALITE ENREGISTREE COMMISE AU NIVEAU DE LA COMMUNE

2022

FC Vol moyen de transport

	Jan	Fév	Mar	Avr	Mai	Juin	Juil	Août	Sep	Oct	Nov	Déc	Total
Vol de voiture	3	1	1	1	1	1		1	2	1	4		**16**
Carjacking								1					**1**
Homejacking	1												**1**
Vol de vélomoteur			2				1	1		1	1	1	**7**
Vol de vélo			1	1	1	2			1		2		**8**

FC Cambriolage

	Jan	Fév	Mar	Avr	Mai	Juin	Juil	Août	Sep	Oct	Nov	Déc	Total
Cambriolage dans habitation	11	11	11	6	12	5	10	7	13	4	17	8	**115**
Cambriolage ds entreprise ou commerce	1	5	1		1	1	1	2	3		2		**17**
Cambriolage ds service public ou bâtiment administ		1		1	1								**3**
Cambriolage dans bâtiment (total)	12	17	12	7	14	6	11	9	16	4	19	8	**135**

FC Vol autre

	Jan	Fév	Mar	Avr	Mai	Juin	Juil	Août	Sep	Oct	Nov	Déc	Total
Vol à main armée	1		1					1	1		1		**5**
Vol avec violence sans arme	2			2	3			1	1	3	2	1	**15**
Vol dans ou sur un véhicule	5	5	7	15	7	8	5	11	5	10	13	2	**93**
Vol d'armes et explosifs	1	1		1	1								**4**
Arrachage de sac à main				1	1								**2**
Vol à l'arraché	1			1	3					3			**8**
Vol à la tire		1	2	2	1	4	1	1	1	2	2		**17**
Vol à l'étalage	2		2				1			1	1	1	**8**
Vol par ruse		1		2			1		1		1	1	**7**
Vol de métaux			1		1				1				**3**
Vol sur les chantiers	1		4	1	2		1			1			**10**
Vol d'animaux					1			1					**2**
Vol de cargaison	1	1	1							2		1	**6**

Criminalité ICT

	Jan	Fév	Mar	Avr	Juin	Juil	Août	Sep	Nov	Déc	Total
Fraude de cartes de paiements	5	4	5		2	2	5	2	2	6	**33**
Phishing	6	5	1	1	1		1	6		3	**24**

FC Autre

	Jan	Fév	Mar	Avr	Mai	Juin	Juil	Août	Sep	Oct	Nov	Déc	Total
Violence contre les métiers d'intérêt général	1		1		1								**3**
Viol collectif			1							1			**2**
Graffiti				1				1	1	1			**4**
Dégradation de voiture	6	3	4	4	6	6	2	3	5	11	12	5	**67**
Rixe au couteau		1	1	1				1					**4**

PH Violence intrafamiliale (VIF)

	Jan	Fév	Mar	Avr	Mai	Juin	Juil	Août	Sep	Oct	Nov	Déc	Total
VIF: physique, dans le couple	4	2	15	6	5	3	4	8	8	6		6	**67**
VIF: physique, envers des descendants	1		1					2	1				**5**
VIF: physique, envers d'autres membres				1	1	1	1	1		2	2	2	**11**
VIF: sexuelle, dans le couple			1						1				**2**
VIF: sexuelle, envers des descendants					1								**1**
VIF: psychique, dans le couple	9	3	4	9	4	3	1	9	6	6	2	8	**64**
VIF: psychique, envers des descendants						1							**1**
VIF: psychique, envers d'autres membres						1			1		1		**3**
VIF: économique, dans le couple	2			1	1			1	1	1	1	1	**9**
VIF: économique, envers d'autres membres		1						1	1				**3**

PH Drogues

	Déc	Total
Production de cannabis en grande quantité	1	**1**

PH Violence dans l'espace public

	Jan	Fév	Mar	Avr	Mai	Juin	Juil	Août	Sep	Oct	Nov	Déc	Total
Violence physique (voie publique)	6	2	5	3	5	6	4	7	2	6	2	6	**54**
Violence physique (endroit accessible au public)	1	1	3		1	1	3	1		1			**12**
Violence sexuelle (transport public)					1								**1**
Violence sexuelle (voie publique)					1		1				1		**3**
Violence sexuelle (endroit accessible au public)			1	1		2		2					**6**
Violence psychique (voie publique)	3	6	6	2	12	7	3	7	5	11	2	3	**67**
Violence psychique (autre endroit public)						2		1					**3**
Violence psychique (endroit accessible au public)	1	1	1	1		4	1	1		1	2	1	**14**
Vol à main armée (voie publique)								1	1				**2**
Vol à main armée (endroit accessible au public)											1		**1**
Vol avec violence sans arme (voie publique)	1			1	2			1		2	1	1	**9**
Vol avec violence sans arme (endr. acces. au pub.)				1						1			**2**

PH Autre

	Jan	Fév	Mar	Mai	Juin	Juil	Août	Sep	Oct	Nov	Total
Cyberharcèlement	8	2	2	4	2	1	2	3	5	4	**33**
Fraude à l'identité	3		1	3	1	1	1		1		**11**

STATISTIQUES POLICIERES DE CRIMINALITE

LIEU DE PERPETRATION: COMMUNE

Grâce-Hollogne

PARTIE III : ICT

Grâce-Hollogne

Nombre total de délits avec un élément ICT/online, depuis 2012

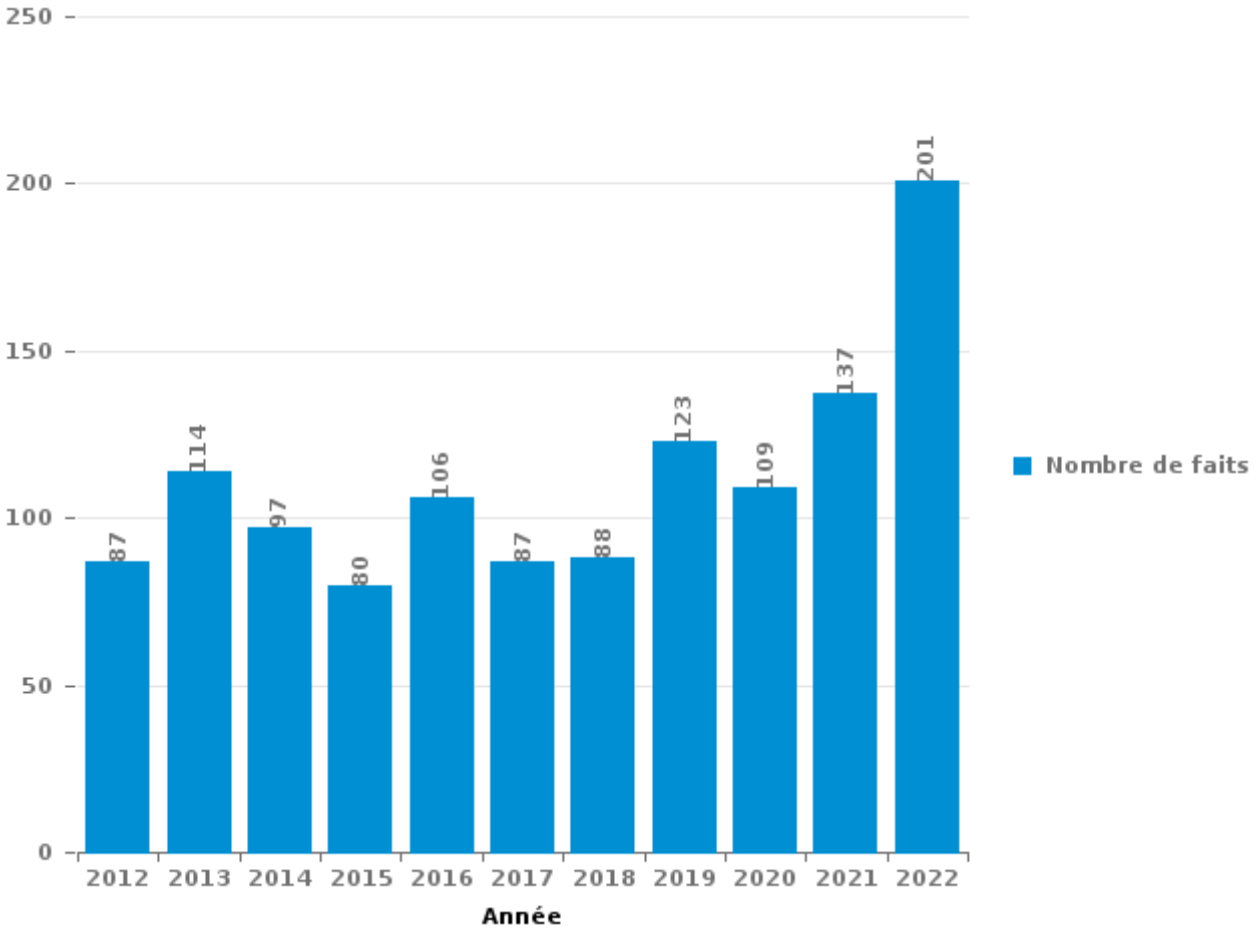

Criminalité ICT/online au sens strict

Infractions (exhaustif)

	2012	2013	2014	2015	2016	2017	2018	2019	2020	2021	2022
Code pénal social: Infr. contre foi publique en droit pénal social: Faux en informatique		2									
Criminalité informatique: Faux en informatique:	1	1	5	1	3	1	1	2	1		3
Criminalité informatique: Fraude informatique:	22	17	21	24	24	26	28	44	56	49	102
Criminalité informatique: Hacking:	5		4	3	2	2	2	4	9	7	4
Criminalité informatique: Sabotage:	2	1				1			1	1	1
Total:	**30**	**21**	**30**	**28**	**29**	**30**	**31**	**50**	**67**	**57**	**110**

Figures criminelles (à considérer spécifiquement – ne pas additionner avec d'autres éléments – risque de double comptage!)

	2012	2013	2014	2015	2016	2017	2018	2019	2020	2021	2022
Fraude de cartes de paiements	12	13	17	13	14	19	16	21	22	19	33
Phishing					2	5	3	7	6	7	24
Ransomware						1	1				
Shouldersurfing	1	1				5	3	2	2		
Skimming	2	1		1							

Criminalité ICT/online au sens large

Infractions (uniquement si code-fait existe)

	2012	2013	2014	2015	2016	2017	2018	2019	2020	2021	2022
Fraude: Escroquerie: Fraude par internet	17	21	18	10	22	19	22	38	27	47	60
Infr. contre les moeurs: Grooming (contact par ICT avec mineur < 16 ans):							4				
Infr. contre les moeurs: Pornographie enfantine: Accès pornographie enfantine via technologie						2					
Infr. contre les moeurs: Voyeurisme: Diffusion enregistrement nudité ou intimité						1		1	4	3	1
Total:	**17**	**21**	**18**	**10**	**22**	**22**	**26**	**39**	**31**	**50**	**61**

Figures criminelles (à considérer spécifiquement – ne pas additionner avec d'autres éléments – risque de double comptage!)

	2012	2013	2014	2015	2016	2017	2018	2019	2020	2021	2022
Cyberharcèlement	40	70	49	39	49	30	26	36	21	28	33

STATISTIQUES POLICIERES DE CRIMINALITE

LIEU DE PERPETRATION: COMMUNE

Grâce-Hollogne

PARTIE IV : DESTINATION LIEU

CRIMINALITE ENREGISTREE COMMISE AU NIVEAU DE LA COMMUNE

Grâce-Hollogne

Vol et extorsion

	2000	2012	2013	2014	2015	2016	2017	2018	2019	2020	2021	2022
Habitation: maison	246	305	407	274	244	186	214	286	185	117	165	124
Voie publique	253	193	210	236	157	168	163	175	130	115	117	182
Magasin	30	37	30	40	36	55	33	21	34	23	15	18
Entreprise	25	48	39	36	30	24	41	24	23	28	14	22
Parking	26	28	23	23	16	22	19	29	32	41	31	33
Habitation: appartement	20	27	25	29	32	20	31	25	26	10	14	15
Inconnue	57	20	16	12	15	14	15	17	12	12	16	14
Habitation: garage	11	18	24	29	14	6	15	6	14	10	3	6
Habitation: allée	21	14	25	15	13	10	3	12	10	6	10	10
Habitation: dépendances	13	14	18	15	12	11	13	10	13	16	4	7
Chantier	7	13	10	5	13	28	11	9	11	8	11	10
Habitation: non précisée	10	14	20	20	12	11	11	13	3	2	4	7
Horeca	11	16	17	13	22	16	7	4	5	3	4	3
Autre	4	13	12	10	16	11	4	12	6	7	6	6
Aéroport	28	13	14	6	10	5	5	3	5	2	7	3
Service public	4	15	13	7	7	10	7	7	5	9	6	4
Institution d'enseignement	14	13	9	16	7	6	5	7	7	3	3	
Service	3	12	6	7	4	8	8	8	4	4	3	5
Terrain	6	9	8	2	3	4	4	9	3	3	1	1
Bâtiment administratif	6	9	6	6	8	2	2	2	3	1	1	2
Infrastructure sportive	8	2	4	4	5	6	6		2	1	1	1
Culture et loisirs	7	4	3	5	3	2	3	5	2	1		
Médecin / dentiste / pharmacien		5	6	2	3	4	5	4	2	2		1
Station essence	6	5	4	4	4	3	2	3				1
Moyen de transport: voiture	6	1	2	3	3	4	1	3		1	1	2
Stade	6	4	3	1	2	5	3	1				1
Banque / institution financière	1	3	4	1	2	4	7		2			
Moyen de transport: autobus / autocar	4	2	2	2	1	2	3	3	2		1	2
Installation militaire	15	4	2					1				1
Habitation: autre	4	2	1		4	1		1		2		4
Moyen de transport: autre		1	2	2	3	1	1		2	3	3	
Moyen de transport: camion		2	1		2	2	1	1	2		1	
Edifice religieux / lieu du culte	3	1		2				4		1		
Cimetière	2	3	1			2					1	1
Maison de repos	1		1	1	2			1	1			
Arrêt de bus / tram			1	3					1			
Guichet automatique	1											
Maison de débauche								1				
Total	**859**	**870**	**969**	**831**	**705**	**653**	**643**	**707**	**547**	**431**	**443**	**486**

FPF/DGR/DRI/BIPOL - Statistiques policières de criminalité (date de clôture: 21/04/2023)
Les données pour les années 2001 jusqu'à 2011 ne sont plus publiées mais restent disponibles sur demande auprès du service BIPOL.

CRIMINALITE ENREGISTREE COMMISE AU NIVEAU DE LA COMMUNE

Grâce-Hollogne

Dégradation de la propriété

	2000	2012	2013	2014	2015	2016	2017	2018	2019	2020	2021	2022
Voie publique	82	122	99	107	93	89	79	84	76	138	61	62
Habitation: résidence principale	70	73	87	77	71	51	48	44	35	35	37	48
Parking	7	16	17	11	15	6	6	12	6	11	11	10
Habitation: jardin	8	4	9	4	7	3	5	3	4	8	2	9
Habitation: allée	7	7	6	6	3	4	3	5	3	6	6	2
Institution d'enseignement	12	14	3	6	5	4	4	1	1	3		3
Entreprise	10	5	5	7	6	1	1	4	2	5	5	2
Habitation: garage	7	5	3	8	4	5	2	5	2	2	5	2
Inconnue	13	4	4	1	3	2		4			7	2
Terrain	3	2	6	3	1	4	6		1	2	2	1
Horeca	8	3	9	1	3		2		1	2	1	
Aéroport	2	1	6	5	8	1	1			1	1	2
Habitation: non précisée	2	3	1	1	2	5	5	4	1			3
Chantier	7			1	1	3	1		1	3	4	4
Autre	4		4	5	3	1	2	1		1		
Bâtiment administratif	1	2	1		5	1	1	3	1		2	1
Habitation: dépendances	5	1	1		3		1	1	2	2	1	1
Infrastructure sportive	4	7	2	2	1							
Edifice religieux / lieu du culte	2	2	1	3	1			1	1		2	
Service public	3	2	3		1			2		1		1
Magasin	3	2	1			2			1	2		1
Culture et loisirs		2		3	2		1	2			1	
Moyen de transport: voiture				2		3	4			1		1
Stade	2	1		3	3					2		
Habitation: résidence secondaire		1	1	1			3		2			
Arrêt de bus / tram	1	1	2		1			2				
Cimetière	2				1		1			1	2	
Moyen de transport: autre			1	2			1	2			1	
Service	1		1	2	1		1				1	
Bureau de police		1	1			1		1	1			
Station essence	1		1		1			1				
Installation militaire	1	1				1						
Banque / institution financière								1				
Eaux intérieures et maritimes		1										
Maison de repos					1							
Total	268	283	275	261	246	187	178	183	141	226	152	155

FPF/DGR/DRI/BIPOL - Statistiques policières de criminalité (date de clôture: 21/04/2023)
Les données pour les années 2001 jusqu'à 2011 ne sont plus publiées mais restent disponibles sur demande auprès du service BIPOL.

CRIMINALITE ENREGISTREE COMMISE AU NIVEAU DE LA COMMUNE

Grâce-Hollogne

Infractions contre l'intégrité physique

	2000	2012	2013	2014	2015	2016	2017	2018	2019	2020	2021	2022
Habitation	93	124	94	84	88	76	90	93	60	73	83	92
Voie publique	29	71	49	63	41	49	60	59	53	55	51	55
Inconnue	19	1		2	3	2		4	3	2	13	1
Horeca	8	6	8	5	6	3	3	2	4	3		
Service public	1	3	4	5		3	4	2	2	3	6	6
Entreprise	1	2	3	3	4	1	8	1	4		3	4
Habitation: allée	4	3	6	2	2	3	1	2	2	1	2	2
Magasin		4	3	4	1		1	2		7	2	3
Institution d'enseignement	2	3	1		2	2		1	2	2	4	7
Parking	2		2	2	2	2	1	2	4	2	1	4
Aéroport		5		1	1	1		3	1		5	2
Culture et loisirs	2	2		2	1		3	2	4			
Habitation: jardin	3	5	1		1			3		1		1
Infrastructure sportive	1	3	2		1	1			2	1	1	
Terrain			2	1		3		1	2	1		1
Autre			2	1		1		1	2	2		
Moyen de transport: autre	1				2		2	1				1
Stade	2		1	1	1			1		1		
Service			1	1	2	1						1
Bâtiment administratif								1	2			2
Maison de repos				1		1	1					
Moyen de transport: train / tram / métro		1	1				1					
Station de bus / métro et gare de chemin de fer	1						1					
Station essence									1		1	
Arrêt de bus / tram						1						
Banque / institution financière									1			
Bureau de police		1										
Médecin / dentiste / pharmacien	1											
Moyen de transport: autobus / autocar								1				
Total	**170**	**234**	**180**	**178**	**158**	**150**	**176**	**182**	**149**	**154**	**172**	**182**

STATISTIQUES POLICIERES DE CRIMINALITE

LIEU DE PERPETRATION: COMMUNE

Grâce-Hollogne

PARTIE V : OBJETS ET MOYENS DE TRANSPORT

Grâce-Hollogne

Vol à main armée

Top 5 Objets volés (sbd nombre de faits)		2017	2018	2019	2020	2021	2022
1	argent	4	5	5	7	4	2
2	carte bancaire / carte de crédit	1		2	1		2
2	GSM et accessoires	2	1	1	1		1
2	permis de conduire	1		1	2		2
5	bijouterie / montre	2				2	1

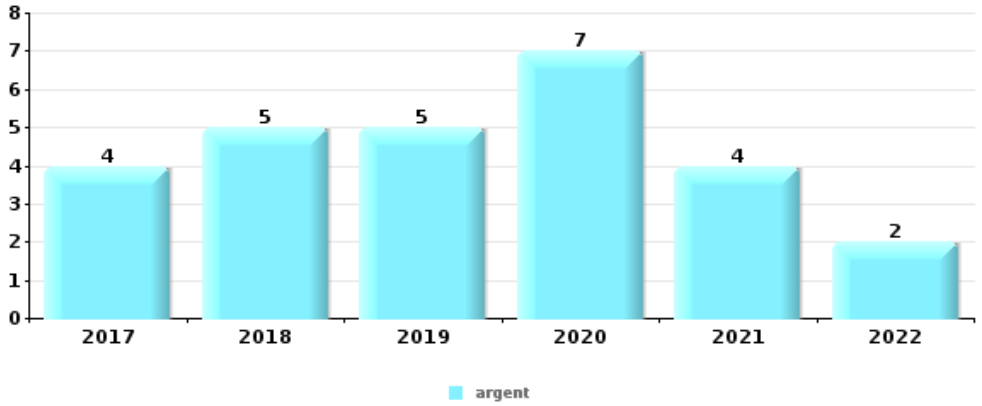

Vol dans ou sur un véhicule

Top 5 Objets volés (sbd nombre de faits)		2017	2018	2019	2020	2021	2022
1	permis de conduire	5	13	11	9	13	14
2	carte d'identité / passeport	6	15	11	6	12	13
3	outillage	12	19	12	1	9	7
4	argent	8	9	5	9	13	15
4	carte bancaire / carte de crédit	4	11	7	8	12	17

CRIMINALITE ENREGISTREE: OBJETS ET MOYENS DE TRANSPORT

Vol à l'étalage

	Top 5 Objets volés (sbd nombre de faits)	2017	2018	2019	2020	2021	2022
1	alimentation	4	2	2	1	1	7
2	parfum / produit de beauté	2					
3	lunettes / verres de contact			1			
3	matériaux de construction / de chantier				1		
3	outillage			1			

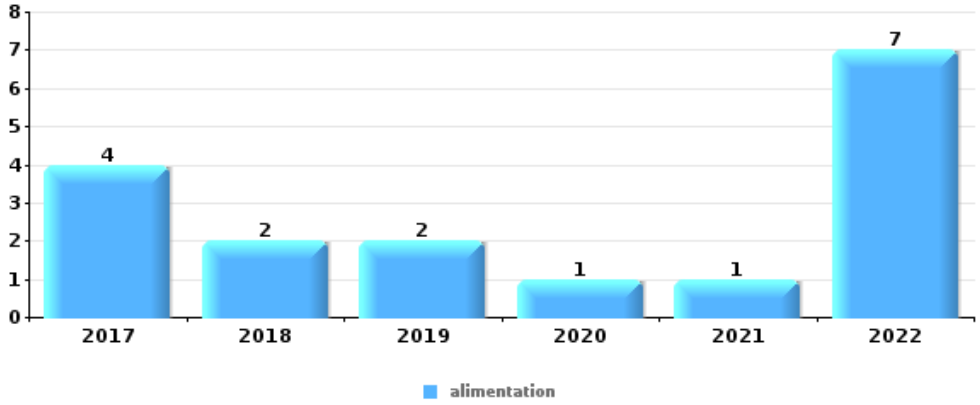

Cambriolage ds entreprise ou commerce

	Top 5 Objets volés (sbd nombre de faits)	2017	2018	2019	2020	2021	2022
1	argent	9	9	5	3	6	3
2	outillage	6	4	2	2	1	
3	alimentation	3	1		3	1	1
3	coffre-fort / coffret (argent) / caisse	3	5	1			
3	ordinateur et accessoires	2	4	1	1		1

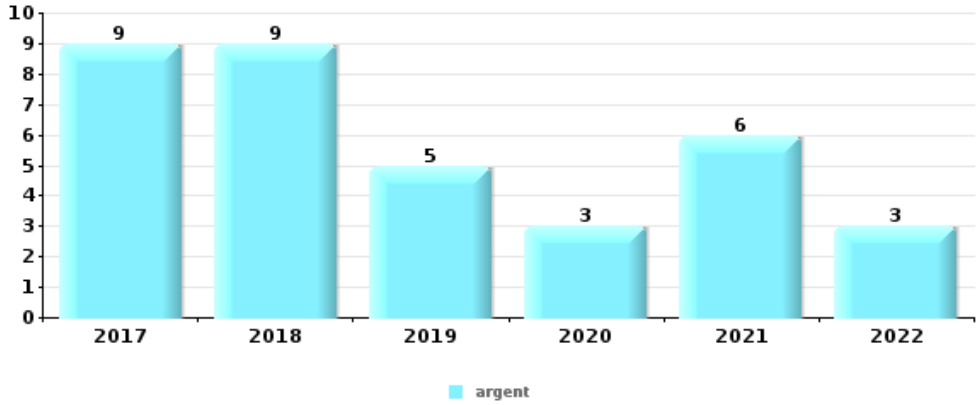

Cambriolage dans habitation

Top 5 Objets volés (sbd nombre de faits)		2017	2018	2019	2020	2021	2022
1	bijouterie / montre	59	49	48	16	54	25
2	argent	54	55	44	13	37	27
3	multimédia	27	26	25	11	14	17
4	ordinateur et accessoires	34	32	23	7	10	9
5	vêtement	20	17	18	3	13	8

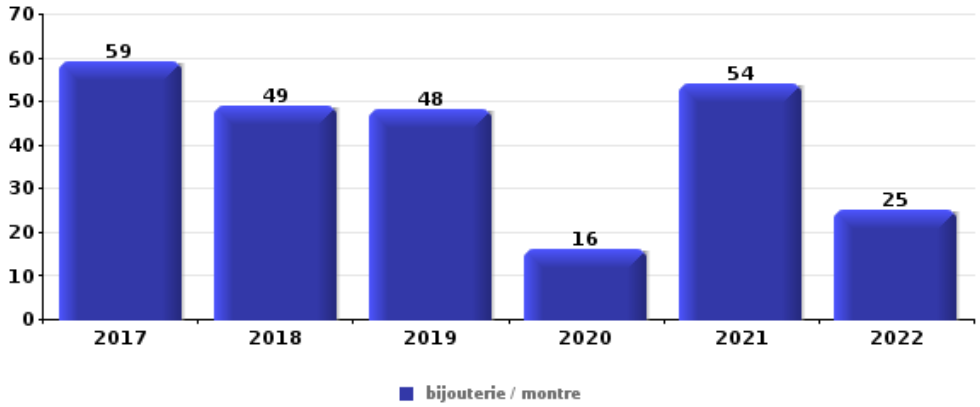

Remarque: en ce qui concerne les objets, aucun total n'est reproduit étant donné que plusieurs objets peuvent avoir été volés lors d'un même fait.

Grâce-Hollogne

Vol de voiture

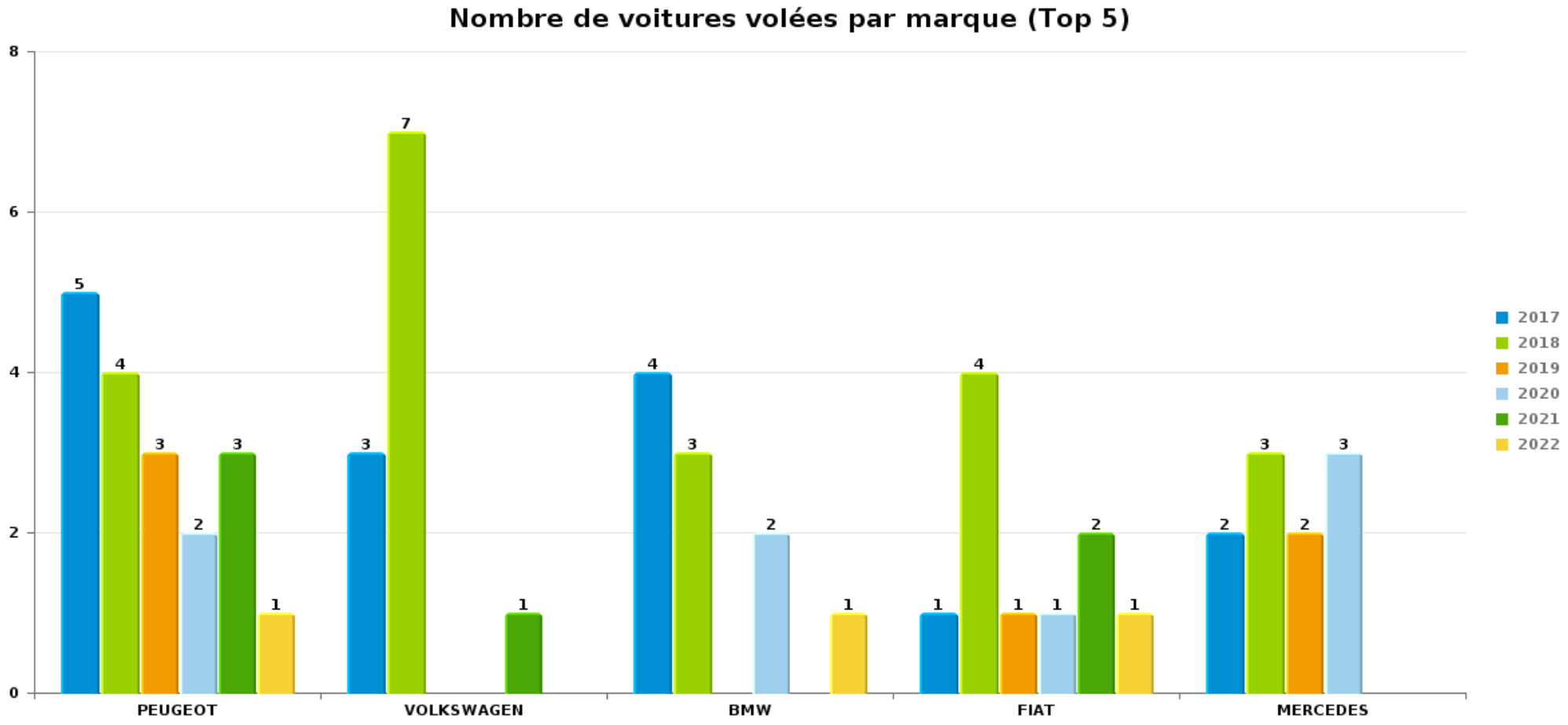

STATISTIQUES POLICIERES DE CRIMINALITE

LIEU DE PERPETRATION: COMMUNE

Grâce-Hollogne

PARTIE VI : SUSPECTS

Partie 1: Niveau FAITS (comptage du nombre de faits pour lesquels un certain type de suspect est impliqué)

1.1. Nombre d'infractions selon le sexe des suspects identifiés (par catégorie principale)

Étant donné que, tant un suspect identifié masculin qu'un suspect identifié féminin peuvent être impliqués lors d'un même fait, il est possible que la somme des colonnes «Hommes» et «Femmes» soit supérieure à la valeur de la colonne «Total...» (voir également la note méthodologique)

Grâce-Hollogne

2022

Catégorie principale / Sexe	Nombre total de faits avec au moins 1 suspect	Hommes	%	Femmes	%
Infr. contre l'intégrité physique	40	35	87,5%	6	15,0%
Vol et extorsion	27	23	85,2%	7	25,9%
Infr. contre autres valeurs morales et sentiments	26	25	96,2%	2	7,7%
Drogues	25	25	100,0%	2	8,0%
Armes et explosifs	22	22	100,0%		
Infr. contre la sécurité publique	20	19	95,0%	2	10,0%
Registre de population	17	14	82,4%	3	17,6%
Législation sur les étrangers	15	13	86,7%	2	13,3%
Fraude	14	11	78,6%	3	21,4%
Infr. contre la foi publique	12	11	91,7%	1	8,3%
Ivresse et alcool	11	10	90,9%	1	9,1%
Dégradation de la propriété	8	6	75,0%	2	25,0%
Infr. contre l'autorité publique	7	5	71,4%	2	28,6%
Infr. contre les moeurs	7	6	85,7%	1	14,3%
Code pénal social	3	3	100,0%	1	33,3%
Criminalité informatique	3	1	33,3%	2	66,7%

CRIMINALITE ENREGISTREE: SUSPECTS

Catégorie principale / Sexe	Nombre total de faits avec au moins 1 suspect	Hommes	%	Femmes	%
Environnement	**3**	2	66,7%	1	33,3%
Autres lois spéciales	**1**	1	100,0%		
Protection de la personne	**1**	1	100,0%		
Protection des revenus publics	**1**	1	100,0%		
Provocation crime ou délits	**1**				
Santé publique	**1**	1	100,0%		
Travail	**1**	1	100,0%		
Total	**266**	**236**	**88,7%**	**38**	**14,3%**

1.2. Nombre d'infractions selon le sexe des suspects identifiés (par figure criminelle)

Étant donné que, tant un suspect identifié masculin qu'un suspect identifié féminin peuvent être impliqués lors d'un même fait, il est possible que la somme des colonnes «Hommes» et «Femmes» soit supérieure à la valeur de la colonne «Total...» (voir également la note méthodologique)

Grâce-Hollogne

2022

FC Vol moyen de transport

Figure criminelle / Sexe	Nombre total de faits avec au moins 1 suspect identifié	Hommes	%	Femmes	%
Vol de voiture	1	1	100,0%	1	100,0%
Total	PA	PA	PA	PA	PA

FC Cambriolage

Figure criminelle / Sexe	Nombre total de faits avec au moins 1 suspect identifié	Hommes	%	Femmes	%
Cambriolage dans habitation	2	2	100,0%	1	50,0%
Cambriolage ds entreprise ou commerce	1	1	100,0%		
Cambriolage ds service public ou bâtiment administ	1	1	100,0%		
Cambriolage dans bâtiment (total)	4	4	100,0%	1	25,0%
Total	PA	PA	PA	PA	PA

FC Vol autre

Figure criminelle / Sexe	Nombre total de faits avec au moins 1 suspect identifié	Hommes	%	Femmes	%
Vol à main armée	1	1	100,0%		
Vol avec violence sans arme	3	3	100,0%		
Vol dans ou sur un véhicule	1	1	100,0%		
Vol à l'étalage	7	6	85,7%	1	14,3%
Vol de métaux	1	1	100,0%		
Vol sur les chantiers	1	1	100,0%		
Total	PA	PA	PA	PA	PA

FC Autre

Figure criminelle / Sexe	Nombre total de faits avec au moins 1 suspect identifié	Hommes	%
Violence contre les métiers d'intérêt général	1	1	100,0%
Graffiti	1	1	100,0%
Dégradation de voiture	3	3	100,0%
Rixe au couteau	1	1	100,0%
Total	PA	PA	PA

PH Violence intrafamiliale (VIF)

Figure criminelle / Sexe	Nombre total de faits avec au moins 1 suspect identifié	Hommes	%	Femmes	%
VIF: physique, dans le couple	**14**	11	78,6%	3	21,4%
VIF: physique, envers des descendants	**1**	1	100,0%		
VIF: physique, envers d'autres membres	**3**	3	100,0%	1	33,3%
VIF: psychique, dans le couple	**15**	15	100,0%		
VIF: psychique, envers des descendants	**1**	1	100,0%		
VIF: psychique, envers d'autres membres	**2**	2	100,0%		
VIF: économique, dans le couple	**4**	3	75,0%	1	25,0%
VIF: économique, envers d'autres membres	**1**			1	100,0%
Total	**PA**	**PA**	**PA**	**PA**	**PA**

PH Drogues

Figure criminelle / Sexe	Nombre total de faits avec au moins 1 suspect identifié	Hommes	%	Femmes	%
Production de cannabis en grande quantité	**1**	1	100,0%	1	100,0%
Total	**PA**	**PA**	**PA**	**PA**	**PA**

PH Violence dans l'espace public

Figure criminelle / Sexe	Nombre total de faits avec au moins 1 suspect identifié	Hommes	%	Femmes	%
Violence physique (voie publique)	15	12	80,0%	3	20,0%
Violence physique (endroit accessible au public)	3	3	100,0%		
Violence sexuelle (voie publique)	1			1	100,0%
Violence sexuelle (endroit accessible au public)	5	5	100,0%		
Violence psychique (voie publique)	9	8	88,9%	2	22,2%
Violence psychique (autre endroit public)	2	1	50,0%	1	50,0%
Violence psychique (endroit accessible au public)	4	4	100,0%		
Vol à main armée (endroit accessible au public)	1	1	100,0%		
Vol avec violence sans arme (endr. acces. au pub.)	2	2	100,0%		
Total	PA	PA	PA	PA	PA

PH Autre

Figure criminelle / Sexe	Nombre total de faits avec au moins 1 suspect identifié	Hommes	%	Femmes	%
Cyberharcèlement	9	9	100,0%	1	11,1%
Fraude à l'identité	3	3	100,0%		
Total	PA	PA	PA	PA	PA

1.3. Nombre d'infractions selon l'âge des suspects identifiés (par catégorie principale)

Étant donné que, tant un suspect identifié mineur qu'un suspect identifié majeur peuvent être impliqués lors d'un même fait, il est possible que la somme des colonnes «Mineur» et «Majeur» soit supérieure à la valeur de la colonne «Total...» (voir également la note méthodologique)

Grâce-Hollogne

2022

Catégorie principale / Âge	Nombre total de faits avec au moins 1 suspect identifié	Mineur	%	Majeur	%
Infr. contre l'intégrité physique	40	3	7,5%	38	95,0%
Vol et extorsion	27	2	7,4%	26	96,3%
Infr. contre autres valeurs morales et sentiments	26			26	100,0%
Drogues	25	2	8,0%	23	92,0%
Armes et explosifs	22			22	100,0%
Infr. contre la sécurité publique	20	2	10,0%	18	90,0%
Registre de population	17			17	100,0%
Législation sur les étrangers	15			15	100,0%
Fraude	14			14	100,0%
Infr. contre la foi publique	12			12	100,0%
Ivresse et alcool	11			11	100,0%
Dégradation de la propriété	8			8	100,0%
Infr. contre l'autorité publique	7			7	100,0%
Infr. contre les moeurs	7	1	14,3%	6	85,7%
Code pénal social	3			3	100,0%
Criminalité informatique	3			3	100,0%
Environnement	3			3	100,0%
Autres lois spéciales	1			1	100,0%
Protection de la personne	1	1	100,0%		
Protection des revenus publics	1			1	100,0%
Provocation crime ou délits	1			1	100,0%
Santé publique	1			1	100,0%
Travail	1			1	100,0%
Total	**266**	**11**	**4,1%**	**257**	**96,6%**

1.4. Nombre d'infractions selon l'âge des suspects identifiés (par figure criminelle)

Étant donné que, tant un suspect identifié mineur qu'un suspect identifié majeur peuvent être impliqués lors d'un même fait, il est possible que la somme des colonnes «Mineur» et «Majeur» soit supérieure à la valeur de la colonne «Total...» (voir également la note méthodologique)

Grâce-Hollogne

2022

FC Vol moyen de transport

Figure criminelle / Âge	Nombre total de faits avec au moins 1 suspect identifié	Mineur	%	Majeur	%
Vol de voiture	**1**	1	100,0%	1	100,0%
Total	**PA**	**PA**	**PA**	**PA**	**PA**

FC Cambriolage

Figure criminelle / Âge	Nombre total de faits avec au moins 1 suspect identifié	Majeur	%
Cambriolage dans habitation	**2**	2	100,0%
Cambriolage ds entreprise ou commerce	**1**	1	100,0%
Cambriolage ds service public ou bâtiment administ	**1**	1	100,0%
Cambriolage dans bâtiment (total)	**4**	4	100,0%
Total	**PA**	**PA**	**PA**

FC Vol autre

Figure criminelle / Âge	Nombre total de faits avec au moins 1 suspect identifié	Mineur	%	Majeur	%
Vol à main armée	**1**	1	100,0%		
Vol avec violence sans arme	**3**			3	100,0%
Vol dans ou sur un véhicule	**1**			1	100,0%
Vol à l'étalage	**7**	1	14,3%	6	85,7%
Vol de métaux	**1**			1	100,0%
Vol sur les chantiers	**1**			1	100,0%
Total	**PA**	**PA**	**PA**	**PA**	**PA**

CRIMINALITE ENREGISTREE: SUSPECTS

FC Autre

Figure criminelle / Âge	Nombre total de faits avec au moins 1 suspect identifié	Majeur	%
Violence contre les métiers d'intérêt général	1	1	100,0%
Graffiti	1	1	100,0%
Dégradation de voiture	3	3	100,0%
Rixe au couteau	1	1	100,0%
Total	PA	PA	PA

PH Violence intrafamiliale (VIF)

Figure criminelle / Âge	Nombre total de faits avec au moins 1 suspect identifié	Majeur	%
VIF: physique, dans le couple	14	14	100,0%
VIF: physique, envers des descendants	1	1	100,0%
VIF: physique, envers d'autres membres	3	3	100,0%
VIF: psychique, dans le couple	15	15	100,0%
VIF: psychique, envers des descendants	1	1	100,0%
VIF: psychique, envers d'autres membres	2	2	100,0%
VIF: économique, dans le couple	4	4	100,0%
VIF: économique, envers d'autres membres	1	1	100,0%
Total	PA	PA	PA

PH Drogues

Figure criminelle / Âge	Nombre total de faits avec au moins 1 suspect identifié	Majeur	%
Production de cannabis en grande quantité	1	1	100,0%
Total	PA	PA	PA

PH Violence dans l'espace public

Figure criminelle / Âge	Nombre total de faits avec au moins 1 suspect identifié	Mineur	%	Majeur	%
Violence physique (voie publique)	15	3	20,0%	13	86,7%
Violence physique (endroit accessible au public)	3			3	100,0%
Violence sexuelle (voie publique)	1	1	100,0%		
Violence sexuelle (endroit accessible au public)	5			5	100,0%
Violence psychique (voie publique)	9			9	100,0%
Violence psychique (autre endroit public)	2			2	100,0%
Violence psychique (endroit accessible au public)	4			4	100,0%
Vol à main armée (endroit accessible au public)	1	1	100,0%		
Vol avec violence sans arme (endr. acces. au pub.)	2			2	100,0%
Total	PA	PA	PA	PA	PA

PH Autre

Figure criminelle / Âge	Nombre total de faits avec au moins 1 suspect identifié	Majeur	%
Cyberharcèlement	9	9	100,0%
Fraude à l'identité	3	3	100,0%
Total	PA	PA	PA

Partie 2: Niveau SUSPECTS-FAIT (comptage du nombre de combinaisons suspect-fait)

2.1. Nombre de suspects-fait selon le sexe des suspects identifiés (TOP 5 des catégories principales)

Lorsqu'un même suspect a commis plusieurs faits durant la période considérée, il est aussi comptabilisé plusieurs fois (voir également la note méthodologique)

Grâce-Hollogne

2022

Vol et extorsion

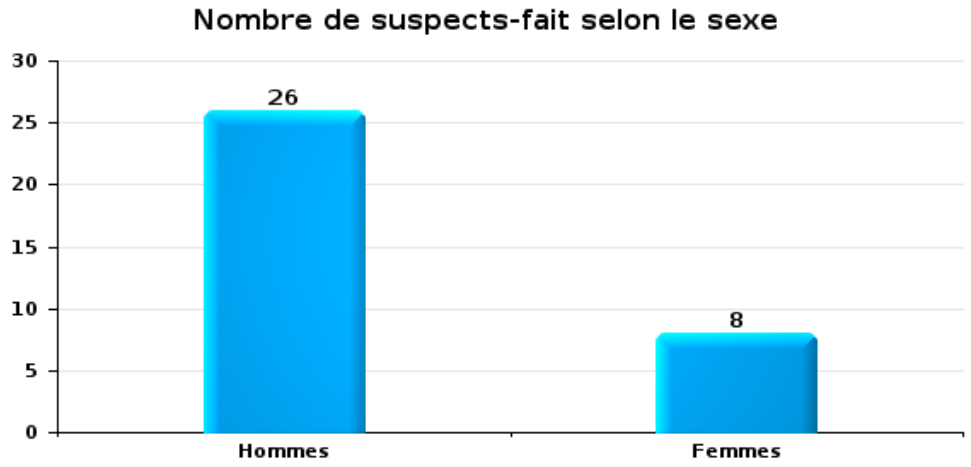

Dégradation de la propriété

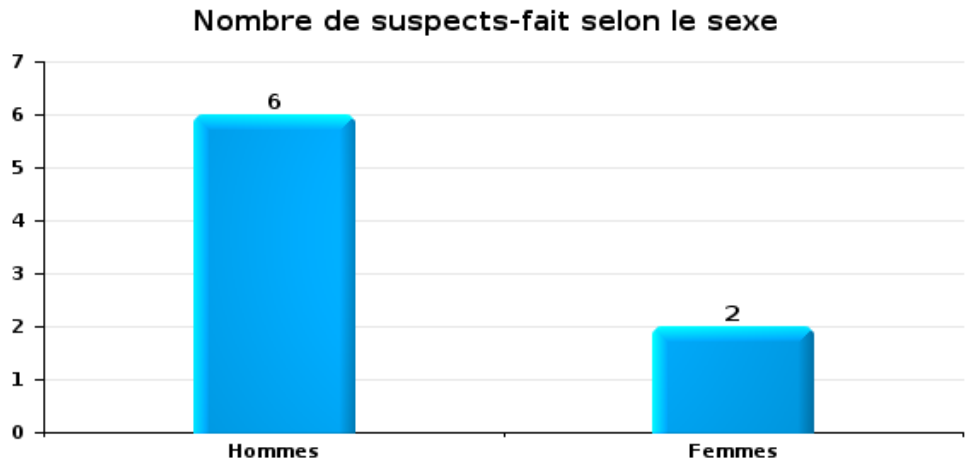

Infr. contre l'intégrité physique

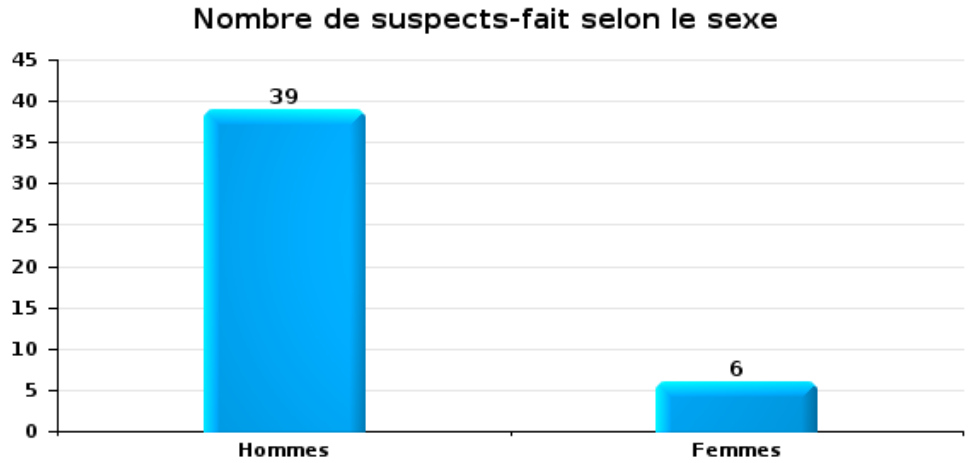

Drogues

Fraude

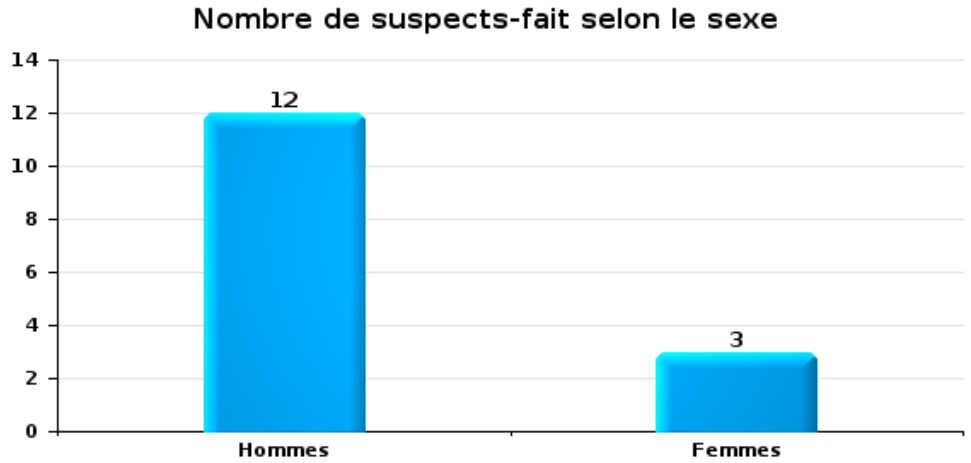

2.2. Nombre de suspects-fait selon le sexe des suspects identifiés (TOP 5 des figures criminelles)

Lorsqu'un même suspect a commis plusieurs faits durant la période considérée, il est aussi comptabilisé plusieurs fois (voir également la note méthodologique)

Grâce-Hollogne

2022

Cambriolage dans bâtiment (total)

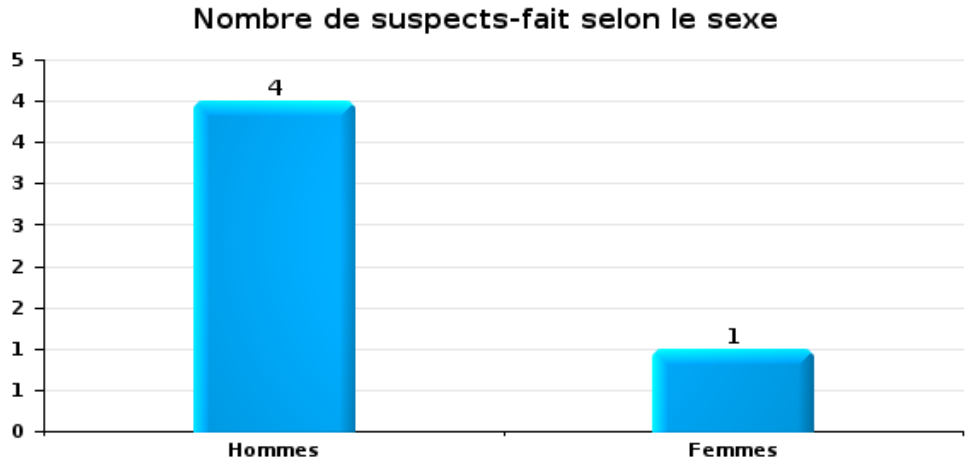

CRIMINALITE ENREGISTREE: SUSPECTS

Vol dans ou sur un véhicule

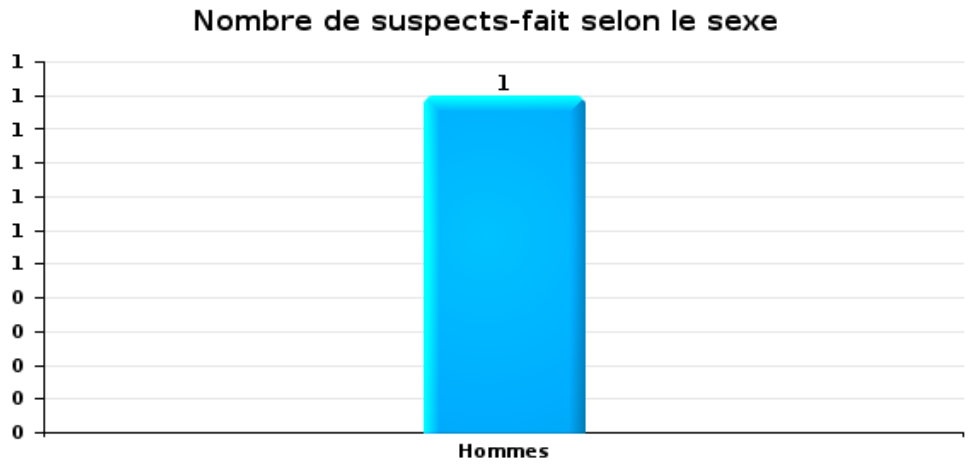

Dégradation de voiture

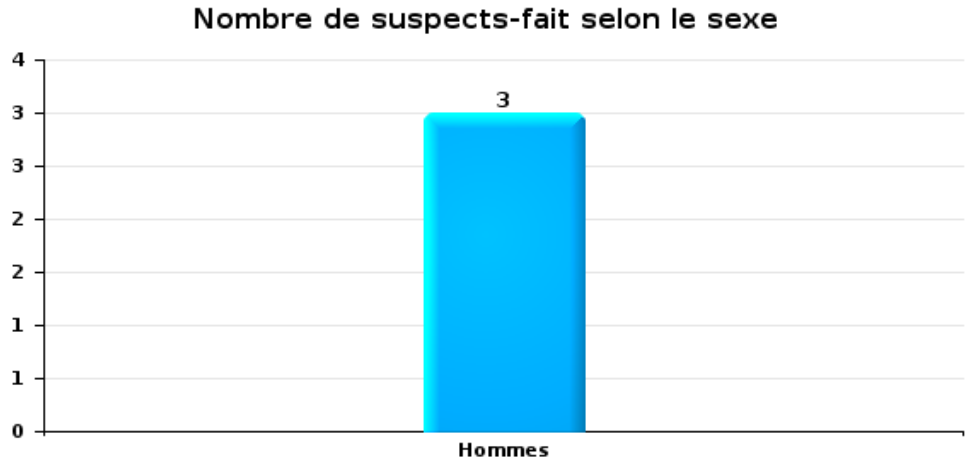

2.3. Nombre de suspects-fait selon l'âge des suspects identifiés (TOP 5 des catégories principales)

1) Lorsqu'un même suspect a commis plusieurs faits durant la période considérée, il est aussi comptabilisé plusieurs fois, qu'il ait le même âge ou non – 2) Les suspects au-dessous de 14 ans et à partir de 90 ans ne sont pas repris dans le tableau (voir également la note méthodologique)

Grâce-Hollogne

2022

Vol et extorsion

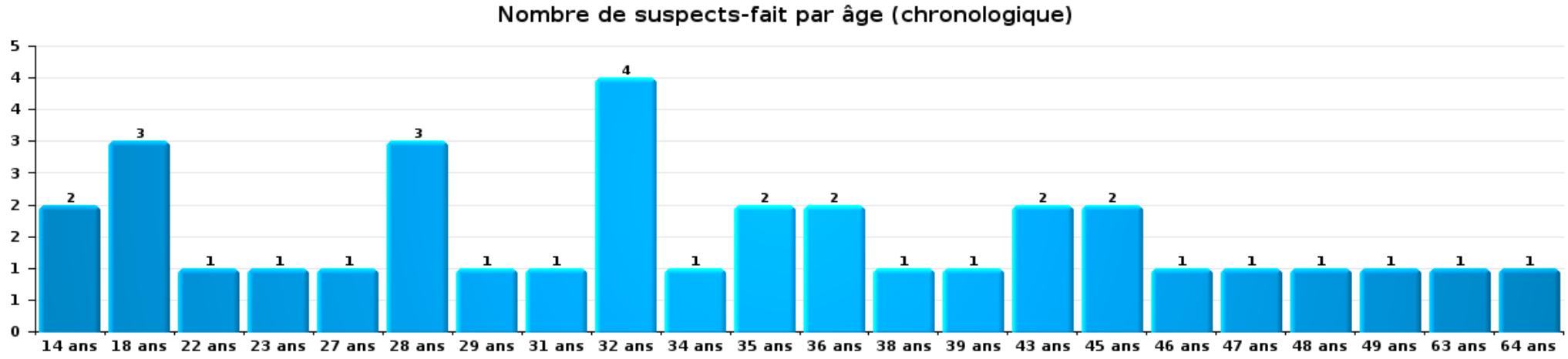

Dégradation de la propriété

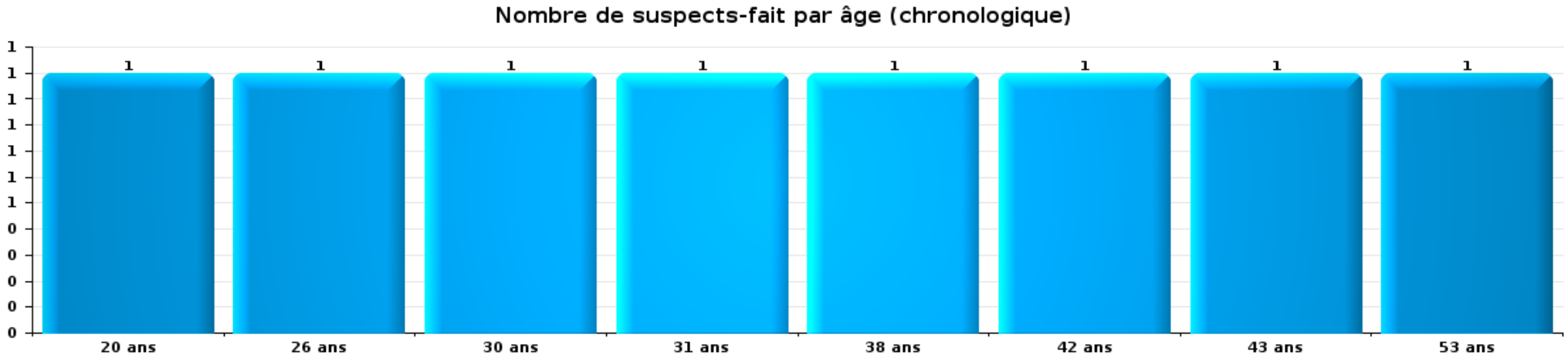

Infr. contre l'intégrité physique

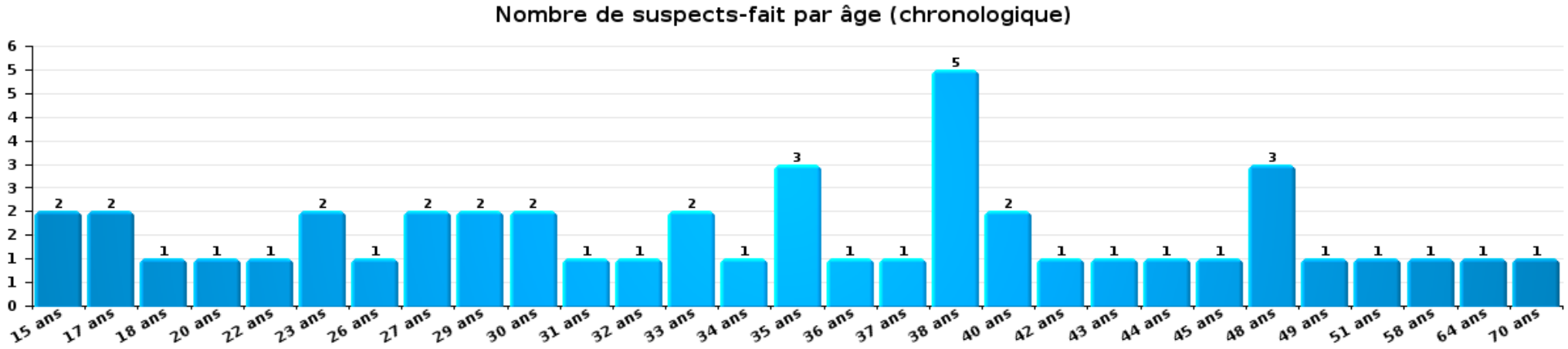

Drogues

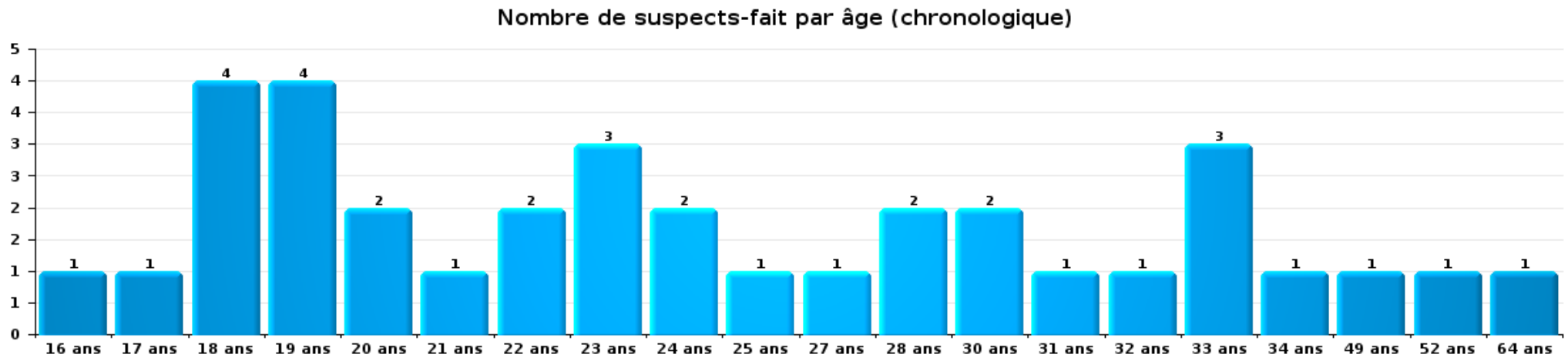

Fraude

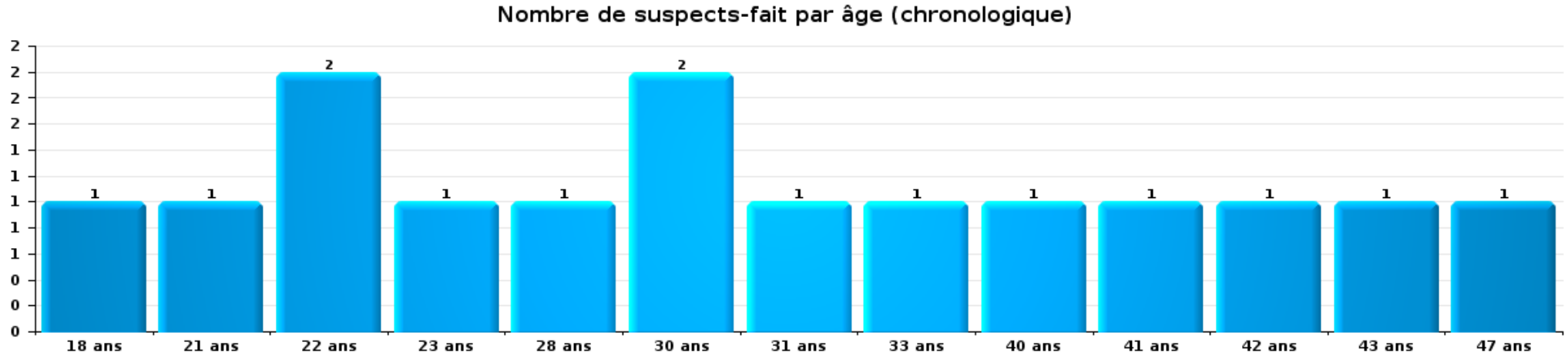

2.4. Nombre de suspects-fait selon l'âge des suspects identifiés (TOP 5 des figures criminelles)

1) Lorsqu'un même suspect a commis plusieurs faits durant la période considérée, il est aussi comptabilisé plusieurs fois, qu'il ait le même âge ou non – 2) Les suspects au-dessous de 14 ans et à partir de 90 ans ne sont pas repris dans le tableau (voir également la note méthodologique)

Grâce-Hollogne

2022

Cambriolage dans bâtiment (total)

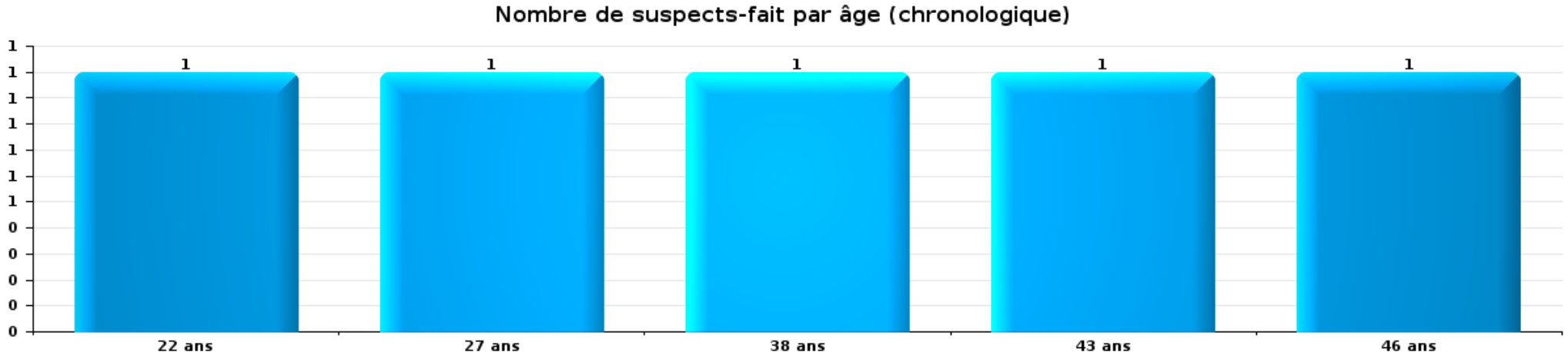

Vol dans ou sur un véhicule

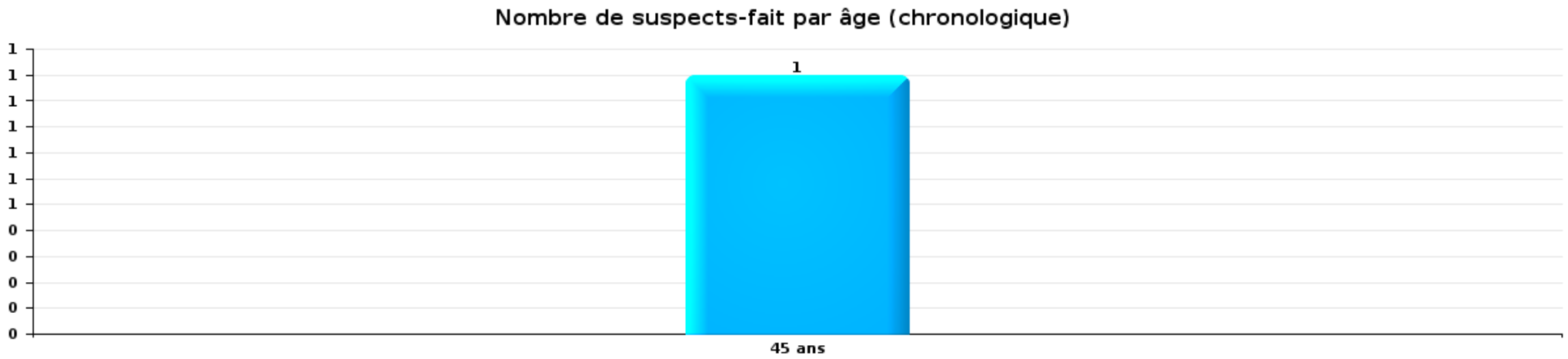

Dégradation de voiture

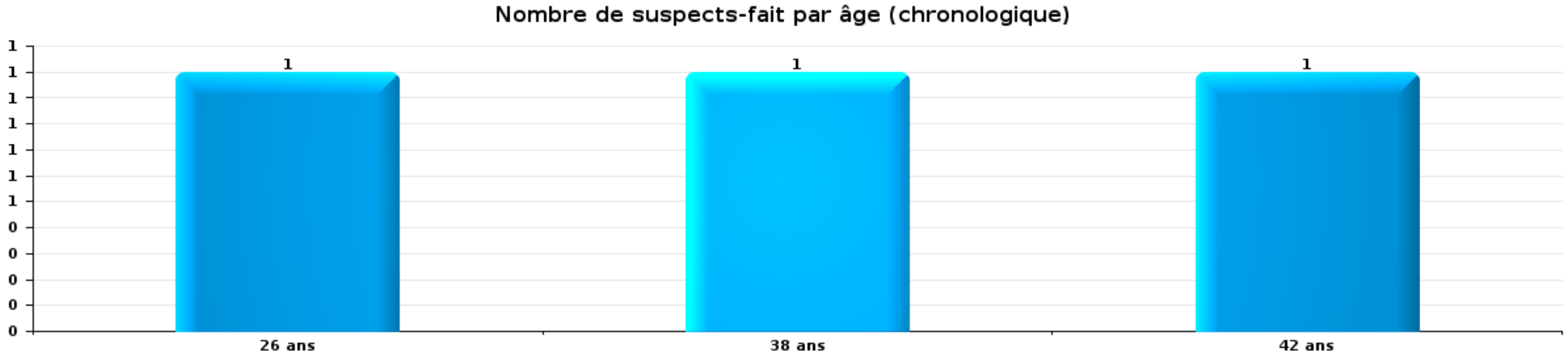

STATISTIQUES POLICIERES DE CRIMINALITE

LIEU DE PERPETRATION: COMMUNE

Grâce-Hollogne

ANNEXE I: DETAIL PAR CATEGORIE DE DELIT CODE PENAL

Grâce-Hollogne

Infraction Code pénal

Infr. contre l'intégrité physique

			2000	2012	2013	2014	2015	2016	2017	2018	2019	2020	2021	2022
Assassinat	Autres	Acc.			1					2				
		Tent.	1						1		1			1
		Sous-total	1		1				1	2	1			1
Meurtre	Parricide (meurtre)	Tent.							2	1				
	Non spécifié	Acc.				1						1		
	Autres	Acc.							2	2	1			
		Tent.		2		2	1	1	6	2	1	5	1	3
		Sous-total		2		3	1	1	10	5	2	6	1	3
Torture et maltraitance	Traitement inhumain	Acc.		1										
	Traitement dégradant	Acc.		1						1			1	1
	Non spécifié	Acc.					1							
		Sous-total		2			1			1			1	1
Coups et/ou blessures vol. en sphère familiale	Entre partenaires ou ex-partenaires	Acc.	4	75	51	45	62	45	47	60	45	40	60	64
	Lors d'un différend familial en général	Acc.	64											
	Par les parents envers un mineur	Acc.	2	6	8	6	3	3	9	9	8	7	6	3
	Envers les parents	Acc.	5	8	6	12	7	12	11	8		4	5	8
	Envers d'autres ascendants directs ou collatéraux	Acc.		1		2	2	1	1		2	1	5	
		Sous-total	75	90	65	65	74	61	68	77	55	52	76	75
Coups et/ou blessures vol. hors sphère familiale	Bagarres (=coups réciproques)	Acc.	19	21	22	22	18	16	11	16	18	24	12	22
	Coups envers fonctionnaire de police	Acc.		1						1				1
	Envers un mineur par une pers. ayant autorité	Acc.	1	4	2	2	9	3	2	2	2	5	1	3
	Envers un mineur qualité de l'auteur inconnue	Acc.	3	6	3	2	2	2	4	5	2	4	5	8
	Envers pers. vulnérable (qualité auteur inconnue)	Acc.		1					2				1	
	Envers un mineur par cohabitant sans rel. Autorité	Acc.												2
	Envers un arbitre de manifestation sportive	Acc.					1				1			
	Coups envers personnel transport public	Acc.					1	1	1					
	Coups envers personnel autre service public	Acc.							1					1
	Coups envers profession médicale	Acc.							1					
	Coups envers personnel institut d'enseignement	Acc.							1					1
	Non spécifié	Acc.	52	89	70	66	42	50	63	55	56	48	54	56
		Tent.	2		1									
		Sous-total	77	122	98	92	73	72	86	79	79	81	73	94
Abstention coupable		Acc.								2				
		Sous-total								2				

Infr. contre l'intégrité physique

			2000	2012	2013	2014	2015	2016	2017	2018	2019	2020	2021	2022
Autres infr. volontaires. c/ l'intégrité phys.	Privation de soins à enfant ou personne vulnérable	Acc.	1	1	1			1	2			1	1	
	Délaissement d'enfant ou personne vulnérable	Acc.		2	1	1	1			5		1		
	Abandon d'enfant dans le besoin	Acc.			1							1	1	
	Administration substances nuisibles	Acc.							1					
	Empoisonnement de denrées	Acc.		1									1	
	Entrave méchante à la circulation	Acc.	2	4	4	2		3	4	4	5	6	7	2
		Tent.				1								1
	Voies de faits et violences légères	Acc.	4	4	3	5	1	4		2	2		3	1
		Tent.	1											
		Sous-total	8	12	10	9	2	8	7	11	7	9	13	4
Infr. involontaires contre l'intégrité physique	Coups et/ou blessures involontaires	Acc.	8	3	3	8	3	4	1	1	1	3	1	
	Abstention d'entretien enfant/personne vulnérable	Acc.	1	1	1			2	1					1
	Morsure de chien	Acc.		2	2	1	3	2	2	4	4	3	7	3
	Non spécifié	Acc.					1							
		Sous-total	9	6	6	9	7	8	4	5	5	6	8	4
		Total	170	234	180	178	158	150	176	182	149	154	172	182

Infr. contre la liberté individuelle

			2000	2012	2013	2014	2015	2016	2017	2018	2019	2020	2021	2022
Prise d'otages		**Acc.**	1											
		Sous-total	**1**											
Enlèvement de mineur ou personne vulnérable	**Enlèvement parental**	**Acc.**	1	1				1		1		1		1
		Tent.				1						1		
	Autre enlèvement	**Acc.**					1							
		Tent.									1	1		1
		Sous-total	**1**	**1**		**1**	**1**	**1**		**1**	**1**	**3**		**2**
Détention par un particulier		**Acc.**		2	2		3	1	1	3	3		3	
		Tent.	1											
		Sous-total	**1**	**2**	**2**		**3**	**1**	**1**	**3**	**3**		**3**	
		Total	**3**	**3**	**2**	**1**	**4**	**2**	**1**	**4**	**4**	**3**	**3**	**2**

Infr. contre les moeurs

			2000	2012	2013	2014	2015	2016	2017	2018	2019	2020	2021	2022
Viol n'ayant pas causé la mort	Victime < 10a	Acc.	2		3	1	1	1		2		1		1
	Victime 10a - 14a	Acc.	2	1	3	1	1	3			1	1	1	
	Victime 14a - 16a	Acc.	1	1			2			1			1	
	Victime 16a - 18a	Acc.		1	1	1	1		2			1	2	
	Victime majeure	Acc.	1	3	2	6	3	2	5	6	5		3	3
		Tent.					1				1	2		
	Victime âge inconnu	Acc.	1		1									
		Sous-total	**7**	**6**	**10**	**9**	**9**	**6**	**7**	**9**	**7**	**5**	**7**	**4**
Viol avec conséquence inconnue		Acc.								1				
		Sous-total								**1**				
Viol n'ayant pas causé la mort (nvCPS)	Victime < 16a	Tent.												1
	Victime majeure	Acc.											1	5
		Sous-total											**1**	**6**
Attentat à la pudeur avec violence / menace	Victime < 16a	Acc.	1	3	3	1	2	1		2		2	1	1
	Victime 16a - 18a	Acc.								2				
	Victime majeure	Acc.			3		2	3	1	2	2	1	1	1
		Sous-total	**1**	**3**	**6**	**1**	**4**	**4**	**1**	**6**	**2**	**3**	**2**	**2**
Attentat à la pudeur sans violence / menace	Victime < 16a	Acc.	5	3	6	4	7	9	7	7	2	1	3	
	Victime 16a - 18a	Acc.	2	1			1						2	1
	Victime âge inconnu	Acc.	1	1	2	1				1	1			
		Sous-total	**8**	**5**	**8**	**5**	**8**	**9**	**7**	**8**	**3**	**1**	**5**	**1**
Attentat à la pudeur non spécifié		Acc.	1											
		Sous-total	**1**											
Atteinte intégrité sexuelle sans mort (nvCPS)	Victime < 16a	Acc.												1
	Victime 16a - 18a	Acc.												1
	Victime majeure	Acc.												2
		Sous-total												**4**
Pornographie enfantine	Détention	Acc.						2			1		2	
	Distribution	Acc.		1	1					1	1	6	2	
	Accès pornographie enfantine via technologie	Acc.							2					
	Non spécifié	Acc.			1									
		Sous-total		**1**	**2**			**2**	**2**	**1**	**2**	**6**	**4**	
Incitation à la débauche	Victime mineure	Acc.	1		1		2	1	1		1	1	2	
	Non spécifié	Tent.	2											
		Sous-total	**3**		**1**		**2**	**1**	**1**		**1**	**1**	**2**	
Exploitation de la débauche d'autrui	Victime mineure	Acc.										1	1	
	Victime majeure	Acc.			1									
	Age victime inconnu	Acc.					1							
		Sous-total			**1**		**1**					**1**	**1**	

Infr. contre les moeurs

			2000	2012	2013	2014	2015	2016	2017	2018	2019	2020	2021	2022
Outrage public aux bonnes moeurs	Actions (exhibitionnisme, etc.)	Acc.	2	4	1	4		4	2	1	2	1	5	7
	Ecrits, images, objets	Acc.	1	2	1	4					2		2	
		Sous-total	**3**	**6**	**2**	**8**		**4**	**2**	**1**	**4**	**1**	**7**	**7**
Voyeurisme	Observation/enregistrement de nudité ou intimité	Acc.			1									
	Diffusion enregistrement nudité ou intimité	Acc.							1		1	4	3	1
		Sous-total			**1**				**1**		**1**	**4**	**3**	**1**
Diffusion contenu sex. but méchant/lucrat. (nvCPS)	Victime < 16a	Acc.												1
		Sous-total												**1**
Grooming (contact par ICT avec mineur < 16 ans)		Acc.								4				
		Sous-total								**4**				
Grooming online - avec ICT (nvCPS)	Victime < 16a	Acc.												1
		Sous-total												**1**
Images d'abus sexuels de mineurs (nvCPS)	Production/diffusion images abus sexuels (nvCPS)	Acc.												1
		Sous-total												**1**
		Total	**23**	**21**	**31**	**23**	**24**	**26**	**21**	**30**	**20**	**22**	**32**	**28**

Infr. contre autres valeurs morales et sentiments

			2000	2012	2013	2014	2015	2016	2017	2018	2019	2020	2021	2022
Harcèlement	Harcèlement par téléphone (OLD)	Acc.	7											
		Acc.	4	103	127	102	95	92	67	104	108	79	91	115
		Tent.								1				
		Sous-total	**11**	**103**	**127**	**102**	**95**	**92**	**67**	**105**	**108**	**79**	**91**	**115**
Violation du secret professionnel		Acc.					1	1			1		1	1
		Sous-total					**1**	**1**			**1**		**1**	**1**
Atteinte à l'honneur	Calomnie et diffamation	Acc.	13	16	15	11	17	14	10	23	10	4	9	18
	Déclaration calomnieuse	Acc.	1	3	2	2			2	1		1		2
	Imputation calomnieuse	Acc.	1			2	1	2		2				
	Divulgation méchante	Acc.						2	1	1				
	Injures (Délit)	Acc.	1	19	25	22	26	13	6	5	4	3	2	2
	Non spécifié	Acc.					1							
		Sous-total	**16**	**38**	**42**	**37**	**45**	**31**	**19**	**32**	**14**	**8**	**11**	**22**
Vie privée	Violation de domicile par un particulier	Acc.	5	3	4	2	4	4	7	4	4	6	3	6
	Violation du secret des lettres	Acc.	2						1					2
		Sous-total	**7**	**3**	**4**	**2**	**4**	**4**	**8**	**4**	**4**	**6**	**3**	**8**
Tapage nocturne		Acc.	14	1					1	1			1	4
		Sous-total	**14**	**1**					**1**	**1**			**1**	**4**
Abus faiblesses de personnes		Acc.			1				1		2		1	1
		Sous-total			**1**				**1**		**2**		**1**	**1**
Vie privée moeurs: publication identité victime		Acc.						1			1			
		Sous-total						**1**			**1**			
Occupation bien d'autrui (squatter)	Pénétrer / occuper / séjourner (bien non habité)	Acc.								2			1	
		Sous-total								**2**			**1**	
		Total	**48**	**145**	**174**	**141**	**145**	**129**	**96**	**144**	**130**	**93**	**109**	**151**

Infr. relative au statut juridique de l'enfant

			2000	2012	2013	2014	2015	2016	2017	2018	2019	2020	2021	2022
Non-représentation d'enfants	Par les parents	Acc.	11	16	8	7	4	8	5	31	13	10	12	22
	Par une personne qui en a la charge	Acc.		3		1								2
		Sous-total	11	19	8	8	4	8	5	31	13	10	12	24
		Total	11	19	8	8	4	8	5	31	13	10	12	24

Vol et extorsion

			2000	2012	2013	2014	2015	2016	2017	2018	2019	2020	2021	2022
Vol avec circ. aggr.	Avec violence	Acc.	15	16	20	19	16	16	10	7	11	8	7	10
		Tent.	5		2	2	1	3	1	4	2	2	1	
	Sans violence	Acc.	291	375	421	317	283	232	229	253	172	126	177	163
		Tent.	119	151	225	195	139	119	152	193	118	86	89	80
		Sous-total	430	542	668	533	439	370	392	457	303	222	274	253
Vol sans circ. aggr.	Avec violence	Acc.	2	11	13	13	14	10	12	3	7	7	8	5
		Tent.	1	4	2		1	1			3		1	
	Sans violence, Vol à la tire	Acc.	7	12	16	18	14	7	17	23	19	10	6	17
		Tent.						1						
	Sans violence, Vol d'usage	Acc.	1	2	4		1	1		1		4	2	
	Sans violence, Vol domestique	Acc.	18	13	6	7	7	9	8	2	9	6	9	15
	Sans violence	Acc.	222	270	234	242	213	243	201	209	196	166	134	185
		Tent.	6	3	6	7	7	3	2	4	3	6	5	3
		Sous-total	257	315	281	287	257	275	240	242	237	199	165	225
Vol non spécifié		Acc.	133	6	10	4	2	5	4	1	1		1	3
		Tent.	37											
		Sous-total	170	6	10	4	2	5	4	1	1		1	3
Extorsion		Acc.	1	3	8	4	4	2	5	5	4	5		4
		Tent.	1	4	2	3	3		2	2	2	5	3	1
		Sous-total	2	7	10	7	7	2	7	7	6	10	3	5
Fabrication de fausses clefs		Acc.						1						
		Sous-total						1						
		Total	859	870	969	831	705	653	643	707	547	431	443	486

Fraude

			2000	2012	2013	2014	2015	2016	2017	2018	2019	2020	2021	2022
Blanchiment d'argent		**Acc.**	3	2	7	3	1	2			7	1	7	1
		Sous-total	**3**	**2**	**7**	**3**	**1**	**2**			**7**	**1**	**7**	**1**
Recel	**Recel simple**	**Acc.**	4	8	9	5	5	5	6	7	4	2	10	3
	Recel qualifié	**Acc.**	3		1	1		1	1	1				2
	Non spécifié	**Acc.**							1					
		Sous-total	**7**	**8**	**10**	**6**	**5**	**6**	**8**	**8**	**4**	**2**	**10**	**5**
Grivèlerie	**Carburant / lubrifiant**	**Acc.**	18			4								
	Boissons et aliments	**Acc.**			1							1		1
	Voiture de location	**Acc.**	1	1	2	1	1			1	2	1	2	1
	Non spécifié	**Acc.**	2											
		Sous-total	**21**	**1**	**3**	**5**	**1**			**1**	**2**	**2**	**2**	**2**
Corruption privée		**Acc.**									1			
		Sous-total									**1**			
Détournement et destruction frauduleuse	**Cel frauduleux**	**Acc.**	10	10	7	8	9	7	8	15	8	7		9
	D'argent, de papiers, etc.	**Acc.**								2	1			
	D'objets saisis	**Acc.**				1								
	D'héritage	**Acc.**				1							1	
	Non spécifié	**Acc.**	6	1		1			1	1	1			
		Sous-total	**16**	**11**	**7**	**11**	**9**	**7**	**9**	**18**	**10**	**7**	**1**	**9**
Escroquerie	**Fraude par internet**	**Acc.**		13	16	12	4	19	16	21	29	23	40	54
		Tent.		4	5	6	6	3	3	1	9	4	7	6
	Escroquerie sans internet	**Acc.**	1	17	13	13	9	10	8	23	13	6	8	12
		Tent.		2	2	5	2	5	6	1	1	1	3	2
	Non spécifié	**Acc.**	14											
		Tent.	3											
		Sous-total	**18**	**36**	**36**	**36**	**21**	**37**	**33**	**46**	**52**	**34**	**58**	**74**
Tromperie	**Marchandises vendues / travail fourni**	**Acc.**		1	1	2	2		1		1			
		Sous-total		**1**	**1**	**2**	**2**		**1**		**1**			
Abus de confiance et infr. apparentées	**Abus de confiance**	**Acc.**	17	31	40	29	28	29	20	21	16	11	22	28
	Abus des faiblesses	**Acc.**		3	1	5	4	2	5	7	4	4	3	
		Tent.						1						
		Sous-total	**17**	**34**	**41**	**34**	**32**	**32**	**25**	**28**	**20**	**15**	**25**	**28**
Abus de biens sociaux	**Par des sociétés**	**Acc.**				1					1			
	Non spécifié	**Acc.**			1					1				
	Autres	**Acc.**		1			1				13	2	1	
		Sous-total		**1**	**1**	**1**	**1**			**1**	**14**	**2**	**1**	
Infr. liées à l'insolvabilité	**Non spécifié**	**Acc.**		1	1	2	1	3		2	2			
		Sous-total		**1**	**1**	**2**	**1**	**3**		**2**	**2**			
Insolvabilité frauduleuse		**Acc.**									1			
		Sous-total									**1**			

Fraude

			2000	2012	2013	2014	2015	2016	2017	2018	2019	2020	2021	2022
Chèques sans provision		**Acc.**	4	1	1									
		Sous-total	**4**	**1**	**1**									
		Total	**86**	**96**	**108**	**100**	**73**	**87**	**76**	**104**	**114**	**63**	**104**	**119**

Dégradation de la propriété

			2000	2012	2013	2014	2015	2016	2017	2018	2019	2020	2021	2022
Incendie volontaire	Dans lieu habité (de jour)	Acc.	1				2				1			
		Tent.		1						1				
	Dans lieu habité (de nuit)	Acc.		1	1	2	1				1		1	
		Tent.		1		1								
	Dans un autre lieu (de jour)	Acc.	1	1		1	2	3	4	1				2
	Dans un autre lieu (de nuit)	Acc.	5	8	2	12	8	7	5	4	2	8	7	3
		Tent.		1						1		1		
	Dans un autre lieu (moment indéterminé)	Acc.	2	1	2	2	2			1	1			
	Non spécifié	Acc.	1											
		Sous-total	10	14	5	18	15	10	9	8	5	9	8	5
Incendie involontaire		Acc.	19	10	19	14	12	11	12	7	10	9	8	8
		Sous-total	19	10	19	14	12	11	12	7	10	9	8	8
Destruction, dénaturation, dégradation	Avec circ. aggr.	Acc.	9	3	2	1		1	1				1	
	Destruction de biens agricoles	Acc.		1										
	Non spécifié	Acc.	33				8	2						
		Tent.	3											
		Sous-total	45	4	2	1	8	3	1				1	
Vandalisme	Sur véhicules	Acc.	47	126	115	110	96	90	82	104	74	145	72	71
	Sur autres biens mobiliers	Acc.	66	31	12	14	14	7	6	11	10	14	9	12
	Graffitis	Acc.	3	8	6	10	7	3	4	6	2	2	6	4
	Autres détériorations sur biens immobiliers	Acc.	59	83	107	88	88	60	55	45	37	36	46	44
	Dégradation de clôture	Acc.	19	7	9	6	6	3	9	2	3	11	2	11
		Sous-total	194	255	249	228	211	163	156	168	126	208	135	142
		Total	268	283	275	261	246	187	178	183	141	226	152	155

Infr. contre la Sécurité de l'Etat

			2000	2012	2013	2014	2015	2016	2017	2018	2019	2020	2021	2022
Terrorisme	**Groupe terroriste**	**Acc.**										1		
		Sous-total										**1**		
Non spécifié		**Acc.**					2							
		Sous-total					**2**							
		Total					**2**					**1**		

Infr. contre la sécurité publique

			2000	2012	2013	2014	2015	2016	2017	2018	2019	2020	2021	2022
Organisation criminelle		**Acc.**											2	
		Sous-total											**2**	
Association de malfaiteurs		**Acc.**	2				1		1	2		4	1	2
		Sous-total	**2**				**1**		**1**	**2**		**4**	**1**	**2**
Evasion de prisonniers	**Non-respect surveillance électronique**	**Acc.**						3						1
		Sous-total						**3**						**1**
Recel	**Recel de criminel**	**Acc.**	2											
		Sous-total	**2**											
Menaces	**Menace d'attentat**	**Acc.**			1			1				2		
	Verbales	**Acc.**	134	67	63	51	53	52	46	38	42	32	50	46
	Ecrites	**Acc.**	6	21	26	25	22	19	17	17	24	14	20	20
	Par gestes, emblèmes	**Acc.**	26	22	20	25	23	18	29	26	24	21	28	22
	Alerte à la bombe	**Acc.**	1		2		2							1
	Non spécifié	**Acc.**	7	1	1	1		1						1
		Tent.	2											
		Sous-total	**176**	**111**	**113**	**102**	**100**	**91**	**92**	**81**	**90**	**69**	**98**	**90**
		Total	**180**	**111**	**113**	**102**	**101**	**94**	**93**	**83**	**90**	**73**	**101**	**93**

Infr. contre l'autorité publique

			2000	2012	2013	2014	2015	2016	2017	2018	2019	2020	2021	2022
Violence c/ personnes investies autorité publique		Acc.					1							
		Sous-total					1							
Rébellion	Rébellion armée	Acc.	1	2	1				1	3	2	1		
	Rébellion non armée	Acc.	5	7	10	5	3	5	12	6	5	1	3	3
	Non spécifié	Acc.		2			1	1				2		
		Tent.	1											
		Sous-total	7	11	11	5	4	6	13	9	7	4	3	3
Outrages		Acc.	11	13	7	7	3	6	2	5	5	6	3	6
		Tent.	1											
		Sous-total	12	13	7	7	3	6	2	5	5	6	3	6
Autres infractions	Bris de scellés	Acc.	2								1			
	Entraves exercice fonction judiciaire	Acc.												1
	Industrie, commerce et enchères publiques	Acc.												1
		Sous-total	2								1			2
		Total	21	24	18	12	8	12	15	14	13	10	6	11

Infr. contre la foi publique

			2000	2012	2013	2014	2015	2016	2017	2018	2019	2020	2021	2022
Faux en écritures	Faux en écritures	Acc.	22	21	24	32	45	22	12	15	12	57	36	6
		Tent.					1	1						
	Usage de faux en écrit. et écrit. falsifiées	Acc.	15	18	10	14	19	7	6	10	10	11	16	9
		Tent.								1		1		
		Sous-total	37	39	34	46	65	30	18	26	22	69	52	15
Usurpation	Immixtion dans fonctions publiques	Acc.	4	4			1			1		1	1	1
	De fonctions	Acc.			1					1		1	1	1
	De titres	Acc.			4	1								
	De costumes, de décorations, etc.	Acc.		2	3	2								
	De nom	Acc.	1	9	14	14	14	7	12	12	13	7	2	8
	Non spécifié	Acc.				1		2						
		Sous-total	5	15	22	18	15	9	12	14	13	9	4	10
Contrefaçon / falsification	Contrefaçon	Acc.	2			1	2	2	1	2	2	2	1	1
	Falsification	Acc.	1						1				3	
	Non spécifié	Acc.				3	3	1	1	1	1	3	4	
		Sous-total	3			4	5	3	3	3	3	5	8	1
Fausses monnaies	Emission	Acc.				1	1	1						
	Non spécifié	Acc.						1	11	16	8	14	1	
	Autres	Acc.	4										1	
		Sous-total	4			1	1	2	11	16	8	14	2	
Faux en justice	Faux témoignage	Tent.										1		
	Fausses déclarations	Acc.	1		3	5	3	1		1	1	2		
		Sous-total	1		3	5	3	1		1	1	3		
		Total	50	54	59	74	89	45	44	60	47	100	66	26

Grâce-Hollogne

Infraction Code pénal

Infr. contre la famille

		2000	2012	2013	2014	2015	2016	2017	2018	2019	2020	2021	2022
Abandon de famille	**Acc.**	2	2	1	1	1	1	1		1		5	
	Sous-total	**2**	**2**	**1**	**1**	**1**	**1**	**1**		**1**		**5**	
Refus du droit aux relations personnelles	**Acc.**	41	58	38	36	31	43	20	29	27	12	29	17
	Sous-total	**41**	**58**	**38**	**36**	**31**	**43**	**20**	**29**	**27**	**12**	**29**	**17**
Non-acquittement pension alimentaire	**Acc.**	7	4	13	12	2	1	2	3	2	2	2	1
	Sous-total	**7**	**4**	**13**	**12**	**2**	**1**	**2**	**3**	**2**	**2**	**2**	**1**
	Total	**50**	**64**	**52**	**49**	**34**	**45**	**23**	**32**	**30**	**14**	**36**	**18**

Criminalité informatique

		2000	2012	2013	2014	2015	2016	2017	2018	2019	2020	2021	2022
Hacking	**Acc.**		5		4	3	2	2	2	4	9	7	4
	Sous-total		**5**		**4**	**3**	**2**	**2**	**2**	**4**	**9**	**7**	**4**
Faux en informatique	**Acc.**		1	1	5	1	3	1	1	2	1		3
	Sous-total		**1**	**1**	**5**	**1**	**3**	**1**	**1**	**2**	**1**		**3**
Fraude informatique	**Acc.**		19	17	21	21	19	26	26	44	53	49	102
	Tent.		3			3	5		2		3		
	Sous-total		**22**	**17**	**21**	**24**	**24**	**26**	**28**	**44**	**56**	**49**	**102**
Sabotage	**Acc.**		2	1							1		1
	Tent.							1				1	
	Sous-total		**2**	**1**				**1**			**1**	**1**	**1**
	Total		**30**	**19**	**30**	**28**	**29**	**30**	**31**	**50**	**67**	**57**	**110**

Exercice illégal de l'autorité publique

		2000	2012	2013	2014	2015	2016	2017	2018	2019	2020	2021	2022
Concussion	**Acc.**											1	
	Sous-total											**1**	
Corruption publique	**Tent.**						1						
	Sous-total						**1**						
Violation de domicile par fonctionnaire public	**Acc.**				1								
	Sous-total				**1**								
Prise d'intérêt	**Acc.**									1			1
	Sous-total									**1**			**1**
Abus de l'autorité	**Acc.**	1	1						1				
	Sous-total	**1**	**1**						**1**				
Actes de l'état civil	**Acc.**		1			1							
	Sous-total		**1**			**1**							
Ministres des cultes	**Acc.**								1				
	Sous-total								**1**				
	Total	**1**	**2**		**1**	**1**	**1**		**2**	**1**		**1**	**1**

Marchand de sommeil

		2000	2012	2013	2014	2015	2016	2017	2018	2019	2020	2021	2022
Sans circ. aggr.	**Acc.**							1					
	Sous-total							**1**					
	Total							**1**					

CRIMINALITE ENREGISTREE COMMISE AU NIVEAU DE LA COMMUNE

Traite des êtres humains

		2000	2012	2013	2014	2015	2016	2017	2018	2019	2020	2021	2022
Exploitation sexuelle	**Acc.**					1							
	Sous-total					**1**							
Exploitation économique	**Acc.**		1			1		1		1			
	Sous-total		**1**			**1**		**1**		**1**			
Crimes et délits forcés	**Acc.**					1							
	Sous-total					**1**							
	Total		**1**			**3**		**1**		**1**			

Provocation crime ou délits

		2000	2012	2013	2014	2015	2016	2017	2018	2019	2020	2021	2022
Provocation délits	**Acc.**												1
	Sous-total												**1**
	Total												**1**

Autres infractions Code pénal

		2000	2012	2013	2014	2015	2016	2017	2018	2019	2020	2021	2022
	Acc.		1							1			
	Sous-total		**1**							**1**			
	Total		**1**							**1**			

Contravention Code pénal

		2000	2012	2013	2014	2015	2016	2017	2018	2019	2020	2021	2022
Injures (Contravention)	**Acc.**	16	3	6	6	2							
	Sous-total	**16**	**3**	**6**	**6**	**2**							
Destruction d'animaux (Contravention)	**Acc.**	1											
	Sous-total	**1**											
Divagation d'animaux	**Acc.**	2											
	Sous-total	**2**											
Autres contraventions CP	**Acc.**	11		2	2		1	1					
	Sous-total	**11**		**2**	**2**		**1**	**1**					
	Total	**30**	**3**	**8**	**8**	**2**	**1**	**1**					

STATISTIQUES POLICIERES DE CRIMINALITE

LIEU DE PERPETRATION: COMMUNE

Grâce-Hollogne

ANNEXE II: DETAIL PAR CATEGORIE DE DELIT
LOIS SPECIALES

CRIMINALITE ENREGISTREE COMMISE AU NIVEAU DE LA COMMUNE

Grâce-Hollogne

Infraction Lois spéciales

Drogues

			2000	2012	2013	2014	2015	2016	2017	2018	2019	2020	2021	2022
Détention		**Acc.**	28	19	13	13	20	20	31	40	58	31	23	19
		Sous-total	**28**	**19**	**13**	**13**	**20**	**20**	**31**	**40**	**58**	**31**	**23**	**19**
Usage	**Usage en groupe**	**Acc.**	15											
	Usage individuel	**Acc.**	15											
		Tent.	3											
	Faciliter l'usage	**Acc.**				1		2	1	2			1	
	Incitation à l'usage	**Acc.**		1										
		Sous-total	**33**	**1**		**1**		**2**	**1**	**2**			**1**	
Importation et exportation		**Acc.**	8	73	94	55	46	230	224	405	461	232	59	1
		Sous-total	**8**	**73**	**94**	**55**	**46**	**230**	**224**	**405**	**461**	**232**	**59**	**1**
Fabrication		**Acc.**			1	5	4	7	6	6	4	4	2	4
		Tent.						1						
		Sous-total			**1**	**5**	**4**	**8**	**6**	**6**	**4**	**4**	**2**	**4**
Commerce		**Acc.**	5	14	3	7	6	10	18	15	11	7	8	7
		Sous-total	**5**	**14**	**3**	**7**	**6**	**10**	**18**	**15**	**11**	**7**	**8**	**7**
Autres		**Acc.**	1	2		2	1	1	2		1	2	2	1
		Sous-total	**1**	**2**		**2**	**1**	**1**	**2**		**1**	**2**	**2**	**1**
		Total	**75**	**109**	**111**	**83**	**77**	**271**	**282**	**468**	**535**	**276**	**95**	**32**

Législation sur les étrangers

			2000	2012	2013	2014	2015	2016	2017	2018	2019	2020	2021	2022
Transmigration illégale	**Mariages simulés/blancs sans récompense/contrainte**	**Acc.**		3			2	2		1	1		1	
	Accès au territoire	**Acc.**	3		4	5	4	1	2	5	4		4	2
	Séjour	**Acc.**		27	18	23	12	4	29	20	27	15	23	12
	Éloignement	**Acc.**			1			2						
	Pas de port de documents d'identité ou de voyage	**Acc.**		2	2	1								
	Inscription au registre des étrangers	**Acc.**		3	9	12	11	5	5	119	170	141	167	136
		Sous-total	**3**	**35**	**34**	**41**	**29**	**14**	**36**	**145**	**202**	**156**	**195**	**150**
Aide au séjour illégal		**Acc.**		2	2	7	15	5	1		1	1		
		Tent.				1	7	10	4	2	1	2		
		Sous-total		**2**	**2**	**8**	**22**	**15**	**5**	**2**	**2**	**3**		
Non spécifié		**Acc.**		1	1		5	7						
		Tent.	1				2							
		Sous-total	**1**	**1**	**1**		**7**	**7**						
Autres		**Acc.**						1						
		Sous-total						**1**						
		Total	**4**	**38**	**37**	**49**	**58**	**37**	**41**	**147**	**204**	**159**	**195**	**150**

Environnement

			2000	2012	2013	2014	2015	2016	2017	2018	2019	2020	2021	2022
Déchets	Déchets par professionnel	Acc.					1	2	1					
	Déchets par particulier	Acc.		7	4	3	3		13	11	7	2	5	4
	Déchets par personne indéterminée	Acc.	8											
	Déchets: permis/autorisation	Acc.				1								
		Sous-total	8	7	4	4	4	2	14	11	7	2	5	4
Feux d'artifice		Acc.					1							
		Sous-total					1							
Autres que déchets	Urbanisme	Acc.	15	1	1	3	1	1	1					
	Permis d'environnement	Acc.						1				1		
	Bruit	Acc.	2											
	Pollution de l'eau	Acc.		1	1									
	Pollution de l'air	Acc.			1						1	1		
	Pollution du sol	Acc.			1		1	1	1					
	Autres nuisances en matière d'environnement	Acc.	2	1						1	1			
		Sous-total	19	3	4	3	2	3	2	1	2	2		
Biodiversité / Faune et flore	Commerce et détention: législation CITES	Acc.		1	1	1		1	1		1			
	Bien-être animal	Acc.	15	5	2	4	3	5	3	9	7	3	10	4
	Permis / autorisation animaux	Acc.							2	2	1		2	
	Destruction d'animaux	Acc.		1	2		1	1			1			
		Tent.				1			1					
		Sous-total	15	7	5	6	4	7	7	11	10	3	12	4
Non spécifié		Acc.	1											
		Sous-total	1											
		Total	43	17	13	13	11	12	23	23	19	7	17	8

Armes et explosifs

			2000	2012	2013	2014	2015	2016	2017	2018	2019	2020	2021	2022
Détention illégale	**Arme à feu**	**Acc.**		16	13	10	13	26	26	37	26	7	22	10
	Arme blanche ou non à feu	**Acc.**		6	6	8	4		4	10	5	10	10	8
	Munition	**Acc.**				2						3	1	3
	Pièces/accessoires	**Acc.**							1	1				1
	Non spécifié	**Acc.**	5	1			4	3	1					
		Sous-total	**5**	**23**	**19**	**20**	**21**	**29**	**32**	**48**	**31**	**20**	**33**	**22**
Port / transport illégal	**Arme à feu**	**Acc.**		6	1	3		1		2		2	1	2
	Arme blanche ou non à feu	**Acc.**		9	10	7	4	6	8	12	20	14	16	11
	Munition	**Acc.**								1	2	1	1	
	Pièces/accessoires	**Acc.**		1	2		1		1					
	Non spécifié	**Acc.**	7				1	6	1					
		Sous-total	**7**	**16**	**13**	**10**	**6**	**13**	**10**	**15**	**22**	**17**	**18**	**13**
Commerce illégal	**Arme à feu**	**Acc.**						1						
	Arme blanche ou non à feu	**Acc.**						1						
	Non spécifié	**Acc.**	1		1		3	2	1	5	2			
		Sous-total	**1**		**1**		**3**	**4**	**1**	**5**	**2**			
Explosifs		**Acc.**	1				1						1	
		Sous-total	**1**				**1**						**1**	
Autre	**Documents**	**Acc.**			1									1
	Mesures de sécurité	**Acc.**							1					
	Stockage	**Acc.**		1										
	Non spécifié	**Acc.**	6					3	3					
		Sous-total	**6**	**1**	**1**			**3**	**4**					**1**
		Total	**20**	**40**	**34**	**30**	**31**	**49**	**47**	**68**	**55**	**37**	**52**	**36**

Protection de la personne

			2000	2012	2013	2014	2015	2016	2017	2018	2019	2020	2021	2022
Discrimination	**Racisme et xénophobie**	**Acc.**	3	4	2	1	5	7	3	1	3	1	1	8
	Fondée sur son orientation sexuelle (homophobie)	**Acc.**			1						2			2
	Fondée sur le handicap	**Acc.**												1
	Fondée sur conviction religieuse ou philosophique	**Acc.**									2			
	Non spécifié	**Acc.**						1						
	Autre discrimination	**Acc.**				1								
		Sous-total	**3**	**4**	**3**	**2**	**5**	**8**	**3**	**1**	**7**	**1**	**1**	**11**
Droits d'auteur		**Acc.**				1								
		Sous-total				**1**								
Protection de la vie privée		**Acc.**	6	3	4	3	1		3			1		1
		Sous-total	**6**	**3**	**4**	**3**	**1**		**3**			**1**		**1**
Droit à l'image		**Acc.**							3	3			3	2
		Sous-total							**3**	**3**			**3**	**2**
Autres		**Acc.**	3											
		Sous-total	**3**											
		Total	**12**	**7**	**7**	**6**	**6**	**8**	**9**	**4**	**7**	**2**	**4**	**14**

CRIMINALITE ENREGISTREE COMMISE AU NIVEAU DE LA COMMUNE

Grâce-Hollogne

Infraction Lois spéciales

Hormones et dopage

		2000	2012	2013	2014	2015	2016	2017	2018	2019	2020	2021	2022
Détention	**Acc.**			1				3	2				
	Sous-total:			**1**				**3**	**2**				
Non spécifié	**Acc.**					21	82	44				1	
	Sous-total:					**21**	**82**	**44**				**1**	
	Total:			**1**		**21**	**82**	**47**	**2**			**1**	

Protection de la jeunesse

		2000	2012	2013	2014	2015	2016	2017	2018	2019	2020	2021	2022
Législation sur l'obligation scolaire	**Acc.**		1	1	7		2	2	3	2	1	1	1
	Sous-total:		**1**	**1**	**7**		**2**	**2**	**3**	**2**	**1**	**1**	**1**
Législation sur la protection de la jeunesse	**Acc.**	19	17	29	17	24	19	20	28	23	28	34	35
	Sous-total:	**19**	**17**	**29**	**17**	**24**	**19**	**20**	**28**	**23**	**28**	**34**	**35**
Non spécifié	**Acc.**					2		1					
	Sous-total:					**2**		**1**					
	Total:	**19**	**18**	**30**	**24**	**26**	**21**	**23**	**31**	**25**	**29**	**35**	**36**

Code pénal social

		2000	2012	2013	2014	2015	2016	2017	2018	2019	2020	2021	2022
Harcèlement au travail	**Acc.**		2	4	3	3	10	3	4	5	6	5	2
	Sous-total:		**2**	**4**	**3**	**3**	**10**	**3**	**4**	**5**	**6**	**5**	**2**
Violence au travail	**Acc.**										1		1
	Sous-total:										**1**		**1**
Mise en danger du travailleur	**Acc.**					1	1				3		
	Sous-total:					**1**	**1**				**3**		
Age d'admission au travail	**Acc.**						1						
	Sous-total:						**1**						
Travail illégal	**Acc.**		1		2						1		
	Sous-total:		**1**		**2**						**1**		
Fraude sociale aux cotisations (travail au noir)	**Acc.**			1	1			1		1	1		2
	Sous-total:			**1**	**1**			**1**		**1**	**1**		**2**
Sécurité sociale	**Acc.**		1										
	Sous-total:		**1**										
Infr. contre foi publique en droit pénal social	**Acc.**			3		3	1						
	Sous-total:			**3**		**3**	**1**						
Escroquerie en droit pénal social	**Acc.**		1		1	1		3	2		3	2	5
	Sous-total:		**1**		**1**	**1**		**3**	**2**		**3**	**2**	**5**
Autres	**Acc.**		3	2	1	1	1	2	3	3	5	1	1
	Tent.						1						
	Sous-total:		**3**	**2**	**1**	**1**	**2**	**2**	**3**	**3**	**5**	**1**	**1**
	Total:		**8**	**10**	**8**	**9**	**15**	**9**	**9**	**9**	**20**	**8**	**11**

CRIMINALITE ENREGISTREE COMMISE AU NIVEAU DE LA COMMUNE

Ivresse et alcool

		2000	2012	2013	2014	2015	2016	2017	2018	2019	2020	2021	2022
Ivresse publique	**Acc.**	3	10	13	11	7	13	14	14	17	10	9	14
	Sous-total:	**3**	**10**	**13**	**11**	**7**	**13**	**14**	**14**	**17**	**10**	**9**	**14**
Non spécifié	**Acc.**					1							
	Sous-total:					**1**							
	Total:	**3**	**10**	**13**	**11**	**8**	**13**	**14**	**14**	**17**	**10**	**9**	**14**

Législation sur les élections

		2000	2012	2013	2014	2015	2016	2017	2018	2019	2020	2021	2022
	Acc.		59		26								
	Sous-total:		**59**		**26**								
	Total:		**59**		**26**								

Registre de population

		2000	2012	2013	2014	2015	2016	2017	2018	2019	2020	2021	2022
	Acc.	44	140	130	173	123	184	196	200	214	172	168	134
	Sous-total:	**44**	**140**	**130**	**173**	**123**	**184**	**196**	**200**	**214**	**172**	**168**	**134**
	Total:	**44**	**140**	**130**	**173**	**123**	**184**	**196**	**200**	**214**	**172**	**168**	**134**

CRIMINALITE ENREGISTREE COMMISE AU NIVEAU DE LA COMMUNE

Carte d'identité

		2000	2012	2013	2014	2015	2016	2017	2018	2019	2020	2021	2022
Pas en possession	**Acc.**	1			1	1	7			1	1		
	Sous-total:	**1**			**1**	**1**	**7**			**1**	**1**		
Refus de présentation	**Acc.**	2					1						
	Sous-total:	**2**					**1**						
Endommagée	**Acc.**							1					
	Sous-total:							**1**					
Non spécifié	**Acc.**					1							
	Sous-total:					**1**							
Autres	**Acc.**				1								
	Sous-total:				**1**								
	Total:	**3**			**2**	**2**	**8**	**1**		**1**	**1**		

Santé publique

		2000	2012	2013	2014	2015	2016	2017	2018	2019	2020	2021	2022
Art de guérir, art infirmier, etc.	**Acc.**		1	1									
	Sous-total:		**1**	**1**									
Politique de la santé	**Acc.**										13	2	
	Sous-total:										**13**	**2**	
Vente de tabac	**Acc.**					1							
	Sous-total:					**1**							
Refus ou négligence respect mesures	**Acc.**										91	11	
	Sous-total:										**91**	**11**	
Autres	**Acc.**	1									30	4	2
	Sous-total:	**1**									**30**	**4**	**2**
	Total:	**1**	**1**	**1**		**1**					**134**	**17**	**2**

Travail

		2000	2012	2013	2014	2015	2016	2017	2018	2019	2020	2021	2022
Règlement général protection du travail	**Acc.**			1									
	Sous-total:			**1**									
Commerce ambulant	**Acc.**	2											1
	Sous-total:	**2**											**1**
Fraude sociale aux cotisations (travail au noir)	**Acc.**		2					1	1				
	Sous-total:		**2**					**1**	**1**				
Travailleurs étrangers	**Acc.**					1				1			
	Sous-total:					**1**				**1**			
Autres	**Acc.**		1		3	6		4	7	9	20	7	7
	Sous-total:		**1**		**3**	**6**		**4**	**7**	**9**	**20**	**7**	**7**
	Total:	**2**	**3**	**1**	**3**	**7**		**5**	**8**	**10**	**20**	**7**	**8**

Protection des revenus publics

		2000	2012	2013	2014	2015	2016	2017	2018	2019	2020	2021	2022
Douane et accises	**Acc.**									1		1	1
	Sous-total:									**1**		**1**	**1**
Fraude sociale aux allocations	**Acc.**							1	1			1	1
	Sous-total:							**1**	**1**			**1**	**1**
Fraude TVA	**Acc.**											1	
	Sous-total:											**1**	
Fraude autres revenus publics	**Acc.**		1										
	Sous-total:		**1**										
Non spécifié	**Acc.**									1			1
	Sous-total:									**1**			**1**
	Total:		**1**					**1**	**1**	**2**		**3**	**3**

Législation économique

		2000	2012	2013	2014	2015	2016	2017	2018	2019	2020	2021	2022
Sociétés	**Acc.**				2								1
	Sous-total:				**2**								**1**
Accès / organisation économie	**Tent.**										1		
	Sous-total:										**1**		
Contrefaçon de droits de propriété intellectuelle	**Acc.**												1
	Sous-total:												**1**
Autres	**Acc.**			1									
	Sous-total:			**1**									
	Total:			**1**	**2**						**1**		**2**

Pratiques commerciales

		2000	2012	2013	2014	2015	2016	2017	2018	2019	2020	2021	2022
Pratiques du marché et protection du consommateur	**Acc.**	1				1							
	Sous-total:	**1**				**1**							
Réglementation des prix	**Acc.**												1
	Sous-total:												**1**
Registre de commerce	**Acc.**	1	2										
	Sous-total:	**1**	**2**										
Autres	**Acc.**			1			1						1
	Sous-total:			**1**			**1**						**1**
	Total:	**2**	**2**	**1**		**1**	**1**						**2**

Autres lois spéciales

		2000	2012	2013	2014	2015	2016	2017	2018	2019	2020	2021	2022
Transport	**Acc.**		2	3		1	1	1	1	2			2
	Sous-total:		**2**	**3**		**1**	**1**	**1**	**1**	**2**			**2**
Prévention: incendies, explosions, accidents	**Acc.**	1											
	Sous-total:	**1**											
Loteries et jeux de hasard	**Acc.**	1								1			1
	Sous-total:	**1**								**1**			**1**
Energie	**Acc.**		1		1		1		1				
	Sous-total:		**1**		**1**		**1**		**1**				
Dégradation involontaire câbles télécommunication	**Acc.**				1								
	Sous-total:				**1**								
Infractions Loi police chemins de fer	**Acc.**					2		1	1				
	Sous-total:					**2**		**1**	**1**				
Autres	**Acc.**	1						2			4	1	
	Sous-total:	**1**						**2**			**4**	**1**	
	Total:	**3**	**3**	**3**	**2**	**3**	**2**	**4**	**3**	**3**	**4**	**1**	**3**

STATISTIQUES POLICIERES DE CRIMINALITE

LIEU DE PERPETRATION: COMMUNE

Grâce-Hollogne

ANNEXE III: DETAIL
FIGURES CRIMINELLES / PHENOMENES

CRIMINALITE ENREGISTREE COMMISE AU NIVEAU DE LA COMMUNE

Grâce-Hollogne

FC Vol moyen de transport

		2000	2012	2013	2014	2015	2016	2017	2018	2019	2020	2021	2022
Vol de voiture	**Acc.**	77	45	63	32	26	35	31	33	14	10	21	14
	Tent.	38	5	6	17	8	4	6	2			1	2
	Total	**115**	**50**	**69**	**49**	**34**	**39**	**37**	**35**	**14**	**10**	**22**	**16**
Vol de moto	**Acc.**	3	3	10	7	4	5	6	3	2	1	2	
	Tent.	1											
	Total	**4**	**3**	**10**	**7**	**4**	**5**	**6**	**3**	**2**	**1**	**2**	
Carjacking	**Acc.**	5	2	3	1	1	1		1				1
	Tent.	2											
	Total	**7**	**2**	**3**	**1**	**1**	**1**		**1**				**1**
Homejacking	**Acc.**			1		1	2					2	1
	Total			**1**		**1**	**2**					**2**	**1**
Vol dans les garages	**Acc.**	2	12	18	11	6	15	13	15	7	2	7	
	Total	**2**	**12**	**18**	**11**	**6**	**15**	**13**	**15**	**7**	**2**	**7**	
Vol de vélomoteur	**Acc.**	23	13	9	7	7	12	3	3	2	1	2	7
	Tent.		1				1		1				
	Total	**23**	**14**	**9**	**7**	**7**	**13**	**3**	**4**	**2**	**1**	**2**	**7**
Vol de vélo	**Acc.**	12	6	5	8	7	4	10	3	3	13	7	8
	Total	**12**	**6**	**5**	**8**	**7**	**4**	**10**	**3**	**3**	**13**	**7**	**8**

CRIMINALITE ENREGISTREE COMMISE AU NIVEAU DE LA COMMUNE

FC Cambriolage

		2000	2012	2013	2014	2015	2016	2017	2018	2019	2020	2021	2022
Cambriolage dans habitation	**Acc.**	163	186	243	171	154	107	117	123	94	45	88	60
	Tent.	81	111	164	116	97	69	98	155	93	59	67	55
	Total	**244**	**297**	**407**	**287**	**251**	**176**	**215**	**278**	**187**	**104**	**155**	**115**
Cambriolage ds entreprise ou commerce	**Acc.**	24	56	43	28	36	35	27	24	8	11	10	13
	Tent.	5	16	19	18	19	30	19	7	4	8	3	4
	Total	**29**	**72**	**62**	**46**	**55**	**65**	**46**	**31**	**12**	**19**	**13**	**17**
Cambriolage ds service public ou bâtiment administ	**Acc.**	15	16	9	19	10	8	3	5	4	5	4	3
	Tent.	5	2	9	6	5	4	4	7	2	3	4	
	Total	**20**	**18**	**18**	**25**	**15**	**12**	**7**	**12**	**6**	**8**	**8**	**3**
Vol au bélier	**Acc.**	1		1	2		1		1				
	Tent.					1	2						
	Total	**1**		**1**	**2**	**1**	**3**		**1**				
Cambriolage dans bâtiment (total)	**Acc.**	198	258	295	218	200	150	147	152	106	61	102	76
	Tent.	91	129	192	140	120	103	121	169	99	70	74	59
	Total	**289**	**387**	**487**	**358**	**320**	**253**	**268**	**321**	**205**	**131**	**176**	**135**

FC Vol autre

		2000	2012	2013	2014	2015	2016	2017	2018	2019	2020	2021	2022
Vol à main armée	**Acc.**	16	11	17	12	11	15	6	5	5	7	5	4
	Tent.	3	2		2	3	2	3	3	3	5	3	1
	Total	**19**	**13**	**17**	**14**	**14**	**17**	**9**	**8**	**8**	**12**	**8**	**5**
Vol avec violence sans arme	**Acc.**	16	19	25	24	26	14	22	12	17	12	11	15
	Tent.	6	6	6	3	2	3		3	4	3	2	
	Total	**22**	**25**	**31**	**27**	**28**	**17**	**22**	**15**	**21**	**15**	**13**	**15**
Vol dans ou sur un véhicule	**Acc.**	124	83	82	77	67	60	64	88	60	47	64	77
	Tent.	21	12	17	29	12	7	15	19	18	15	12	16
	Total	**145**	**95**	**99**	**106**	**79**	**67**	**79**	**107**	**78**	**62**	**76**	**93**

CRIMINALITE ENREGISTREE COMMISE AU NIVEAU DE LA COMMUNE

FC Vol autre

		2000	2012	2013	2014	2015	2016	2017	2018	2019	2020	2021	2022
Vol d'armes et explosifs	**Acc.**	7	10	9	2	6	8	4	5	4		1	4
	Tent.	1											
	Total	**8**	**10**	**9**	**2**	**6**	**8**	**4**	**5**	**4**		**1**	**4**
Arrachage de sac à main	**Acc.**	3	2	2	3	6	4	3	1		2	1	2
	Tent.				1								
	Total	**3**	**2**	**2**	**4**	**6**	**4**	**3**	**1**		**2**	**1**	**2**
Vol à l'arraché	**Acc.**	7	3	9	16	10	7	8	7	6	5	5	8
	Tent.	1	1	1	1	1						1	
	Total	**8**	**4**	**10**	**17**	**11**	**7**	**8**	**7**	**6**	**5**	**6**	**8**
Vol à la tire	**Acc.**	16	16	18	23	14	9	19	23	20	10	6	17
	Tent.						1						
	Total	**16**	**16**	**18**	**23**	**14**	**10**	**19**	**23**	**20**	**10**	**6**	**17**
Vol à l'étalage	**Acc.**	3	13	4	12	9	16	7	4	6	3	2	8
	Tent.	1				1	1			1			
	Total	**4**	**13**	**4**	**12**	**10**	**17**	**7**	**4**	**7**	**3**	**2**	**8**
Vol par ruse	**Acc.**	13	15	24	14	7	5	13	10	3	5	2	7
	Tent.	5	5	9	5	2	1						
	Total	**18**	**20**	**33**	**19**	**9**	**6**	**13**	**10**	**3**	**5**	**2**	**7**
Vol de métaux	**Acc.**	2	17	11	4	12	3	7	9	9	7	6	3
	Tent.	1		1									
	Total	**3**	**17**	**12**	**4**	**12**	**3**	**7**	**9**	**9**	**7**	**6**	**3**
Vol sur les chantiers	**Acc.**	12	14	9	5	10	27	9	9	9	7	9	10
	Tent.			1		2	1	3		2	1	2	
	Total	**12**	**14**	**10**	**5**	**12**	**28**	**12**	**9**	**11**	**8**	**11**	**10**
Home-invasion	**Acc.**			2		1	2	1		2	2	2	
	Tent.									1			
	Total			**2**		**1**	**2**	**1**		**3**	**2**	**2**	

CRIMINALITE ENREGISTREE COMMISE AU NIVEAU DE LA COMMUNE

FC Vol autre

		2000	2012	2013	2014	2015	2016	2017	2018	2019	2020	2021	2022
Vol d'animaux	**Acc.**	3	4	4	1	3	3	2	8	2		1	2
	Total	**3**	**4**	**4**	**1**	**3**	**3**	**2**	**8**	**2**		**1**	**2**
Vol de cargaison	**Acc.**		2			4	3	2	2	1	9	7	4
	Tent.		1	1				1		2	12	2	2
	Total		**3**	**1**		**4**	**3**	**3**	**2**	**3**	**21**	**9**	**6**

Criminalité ICT

		2000	2012	2013	2014	2015	2016	2017	2018	2019	2020	2021	2022
Fraude de cartes de paiements	**Acc.**	3	10	13	17	12	11	19	15	21	22	19	33
	Tent.		2			1	3		1				
	Total	**3**	**12**	**13**	**17**	**13**	**14**	**19**	**16**	**21**	**22**	**19**	**33**
Phishing	**Acc.**						1	5	3	7	6	7	24
	Tent.						1						
	Total						**2**	**5**	**3**	**7**	**6**	**7**	**24**
Ransomware	**Acc.**								1				
	Tent.							1					
	Total							**1**	**1**				
Shouldersurfing	**Acc.**		1	1				5	3	2	2		
	Total		**1**	**1**				**5**	**3**	**2**	**2**		
Skimming	**Acc.**		1	1		1							
	Tent.		1										
	Total		**2**	**1**		**1**							

FC Autre

		2000	2012	2013	2014	2015	2016	2017	2018	2019	2020	2021	2022
Violence contre les métiers d'intérêt général	**Acc.**		1			2	1	4	1				3
	Total		**1**			**2**	**1**	**4**	**1**				**3**
Viol collectif	**Acc.**	1		1	2					2			1
	Tent.												1
	Total	**1**		**1**	**2**					**2**			**2**
Graffiti	**Acc.**	3	8	6	10	7	3	4	6	2	2	6	4
	Total	**3**	**8**	**6**	**10**	**7**	**3**	**4**	**6**	**2**	**2**	**6**	**4**
Dégradation de voiture	**Acc.**	17	124	93	86	80	81	75	97	70	88	69	67
	Tent.		1								1		
	Total	**17**	**125**	**93**	**86**	**80**	**81**	**75**	**97**	**70**	**89**	**69**	**67**
Rixe au couteau	**Acc.**			3	3	1	1			2			4
	Total			**3**	**3**	**1**	**1**			**2**			**4**

PH Violence intrafamiliale (VIF)

		2000	2012	2013	2014	2015	2016	2017	2018	2019	2020	2021	2022
VIF: physique, dans le couple	**Acc.**	4	79	52	46	62	45	47	62	45	41	62	64
	Tent.												3
	Total	**4**	**79**	**52**	**46**	**62**	**45**	**47**	**62**	**45**	**41**	**62**	**67**
VIF: physique, envers des descendants	**Acc.**	4	13	14	8	5	5	11	12	8	12	10	5
	Tent.				1						1		
	Total	**4**	**13**	**14**	**9**	**5**	**5**	**11**	**12**	**8**	**13**	**10**	**5**
VIF: physique, envers d'autres membres	**Acc.**	69	11	8	18	11	13	16	9	4	7	11	11
	Tent.							2	1				
	Total	**69**	**11**	**8**	**18**	**11**	**13**	**18**	**10**	**4**	**7**	**11**	**11**
VIF: sexuelle, dans le couple	**Acc.**				1								2
	Tent.										1		
	Total				**1**						**1**		**2**

PH Violence intrafamiliale (VIF)

		2000	2012	2013	2014	2015	2016	2017	2018	2019	2020	2021	2022
VIF: sexuelle, envers des descendants	**Acc.**	5	2	2	1	1	3		1		1	1	1
	Tent.										1		
	Total	**5**	**2**	**2**	**1**	**1**	**3**		**1**		**2**	**1**	**1**
VIF: sexuelle, envers d'autres membres	**Acc.**										1		
	Total										**1**		
VIF: psychique, dans le couple	**Acc.**	52	78	53	49	42	64	41	79	60	32	55	64
	Total	**52**	**78**	**53**	**49**	**42**	**64**	**41**	**79**	**60**	**32**	**55**	**64**
VIF: psychique, envers des descendants	**Acc.**				1	2	1	2	4	1	2	1	1
	Total				**1**	**2**	**1**	**2**	**4**	**1**	**2**	**1**	**1**
VIF: psychique, envers d'autres membres	**Acc.**	3	1	3	3	2		4	1	2	4	3	3
	Total	**3**	**1**	**3**	**3**	**2**		**4**	**1**	**2**	**4**	**3**	**3**
VIF: économique, dans le couple	**Acc.**		4	6	6	5	1	6		1	1	5	9
	Total		**4**	**6**	**6**	**5**	**1**	**6**		**1**	**1**	**5**	**9**
VIF: économique, envers des descendants	**Acc.**	4	1		1				1	1	2	1	
	Tent.	1											
	Total	**5**	**1**		**1**				**1**	**1**	**2**	**1**	
VIF: économique, envers d'autres membres	**Acc.**	10	9	15	14	3	2	7	5	6	3	8	3
	Total	**10**	**9**	**15**	**14**	**3**	**2**	**7**	**5**	**6**	**3**	**8**	**3**

PH Hormones et dopage

		2000	2012	2013	2014	2015	2016	2017	2018	2019	2020	2021	2022
Dopage humain	**Acc.**			1		21	82	88	59	59	28	21	
	Tent.					1			1				
	Total			**1**		**22**	**82**	**88**	**60**	**59**	**28**	**21**	

CRIMINALITE ENREGISTREE COMMISE AU NIVEAU DE LA COMMUNE

PH Drogues

		2000	2012	2013	2014	2015	2016	2017	2018	2019	2020	2021	2022
Import/export de cocaïne	**Acc.**		39	28	18	6	16	25	19	10	5	2	
	Total		**39**	**28**	**18**	**6**	**16**	**25**	**19**	**10**	**5**	**2**	
Production, import/export de drogues synthétiques	**Acc.**		7	8	7	6	39	96	267	310	73	17	
	Total		**7**	**8**	**7**	**6**	**39**	**96**	**267**	**310**	**73**	**17**	
Production de cannabis en grande quantité	**Acc.**				2	1	2	1	3	1	1		1
	Total				**2**	**1**	**2**	**1**	**3**	**1**	**1**		**1**
Import/export de cannabis en grande quantité	**Acc.**		4	6		4	14	7	2	11	14	5	
	Total		**4**	**6**		**4**	**14**	**7**	**2**	**11**	**14**	**5**	

PH Trafic d'armes

		2000	2012	2013	2014	2015	2016	2017	2018	2019	2020	2021	2022
Commerce et production d'arme à feu	**Acc.**	1		1			1		1				
	Total	**1**		**1**			**1**		**1**				
Commerce et production d'arme non à feu	**Acc.**					3	3	1	4	2			
	Total					**3**	**3**	**1**	**4**	**2**			

PH Traite des êtres humains

		2000	2012	2013	2014	2015	2016	2017	2018	2019	2020	2021	2022
TEH - exploitation économique	**Acc.**		1			1		1		1			
	Total		**1**			**1**		**1**		**1**			
TEH - exploitation sexuelle	**Acc.**			1		2					1	1	
	Total			**1**		**2**					**1**	**1**	

PH Violence dans l'espace public

		2000	2012	2013	2014	2015	2016	2017	2018	2019	2020	2021	2022
Violence physique (transport public)	**Acc.**		2	1		1	1	2					
	Total		**2**	**1**		**1**	**1**	**2**					
Violence physique (voie publique)	**Acc.**	29	66	44	56	40	45	56	57	49	45	37	50
	Tent.	1	1	1	2	1		5	1	2	4		4
	Total	**30**	**67**	**45**	**58**	**41**	**45**	**61**	**58**	**51**	**49**	**37**	**54**

CRIMINALITE ENREGISTREE COMMISE AU NIVEAU DE LA COMMUNE

PH Violence dans l'espace public

		2000	2012	2013	2014	2015	2016	2017	2018	2019	2020	2021	2022
Violence physique (autre endroit public)	**Acc.**		2	3	2			1				1	
	Total		**2**	**3**	**2**			**1**				**1**	
Violence physique (endroit accessible au public)	**Acc.**	15	17	15	13	14	7	18	11	20	15	8	12
	Total	**15**	**17**	**15**	**13**	**14**	**7**	**18**	**11**	**20**	**15**	**8**	**12**
Violence sexuelle (transport public)	**Acc.**				1		1	1			1		1
	Total				**1**		**1**	**1**			**1**		**1**
Violence sexuelle (voie publique)	**Acc.**	5	4	2	3	3	7	1	3	3	3	4	3
	Tent.	2								1	1		
	Total	**7**	**4**	**2**	**3**	**3**	**7**	**1**	**3**	**4**	**4**	**4**	**3**
Violence sexuelle (autre endroit public)	**Acc.**	1	1		1					1			
	Total	**1**	**1**		**1**					**1**			
Violence sexuelle (endroit accessible au public)	**Acc.**		1	2	5	1	1	2	5	5		1	6
	Total		**1**	**2**	**5**	**1**	**1**	**2**	**5**	**5**		**1**	**6**
Violence psychique (transport public)	**Acc.**		1		1			1	2			1	
	Total		**1**		**1**			**1**	**2**			**1**	
Violence psychique (voie publique)	**Acc.**	41	58	53	61	51	44	39	60	70	54	40	67
	Total	**41**	**58**	**53**	**61**	**51**	**44**	**39**	**60**	**70**	**54**	**40**	**67**
Violence psychique (autre endroit public)	**Acc.**	8	5	5	6	3	10	3	3	1	1		3
	Total	**8**	**5**	**5**	**6**	**3**	**10**	**3**	**3**	**1**	**1**		**3**
Violence psychique (endroit accessible au public)	**Acc.**	22	16	23	13	20	20	13	16	11	15	12	14
	Total	**22**	**16**	**23**	**13**	**20**	**20**	**13**	**16**	**11**	**15**	**12**	**14**
Vol à main armée (transport public)	**Acc.**	1											
	Total	**1**											
Vol à main armée (voie publique)	**Acc.**	7	4	4	5	1	4			1	1		1
	Tent.	1			1			1		1	2		1
	Total	**8**	**4**	**4**	**6**	**1**	**4**	**1**		**2**	**3**		**2**

CRIMINALITE ENREGISTREE COMMISE AU NIVEAU DE LA COMMUNE

PH Violence dans l'espace public

		2000	2012	2013	2014	2015	2016	2017	2018	2019	2020	2021	2022
Vol à main armée (endroit accessible au public)	**Acc.**	5	5	7	1	7	4	4	5	2	4	3	1
	Tent.	1			1	2	2	2	3	1	2	1	
	Total	**6**	**5**	**7**	**2**	**9**	**6**	**6**	**8**	**3**	**6**	**4**	**1**
Vol avec violence sans arme (transport public)	**Acc.**			1	1								
	Tent.		1							1			
	Total		**1**	**1**	**1**					**1**			
Vol avec violence sans arme (voie publique)	**Acc.**	11	14	12	18	15	9	13	5	12	5	5	9
	Tent.	3	2	4	2	1	2			1	1	2	
	Total	**14**	**16**	**16**	**20**	**16**	**11**	**13**	**5**	**13**	**6**	**7**	**9**
Vol avec violence sans arme (autre endroit public)	**Acc.**			2					1				
	Tent.										1		
	Total			**2**					**1**		**1**		
Vol avec violence sans arme (endr. acces. au pub.)	**Acc.**	2	2	3	4	6	2	3	1		1	2	2
	Tent.				1		1		1				
	Total	**2**	**2**	**3**	**5**	**6**	**3**	**3**	**2**		**1**	**2**	**2**

PH Autre

		2000	2012	2013	2014	2015	2016	2017	2018	2019	2020	2021	2022
Faux policiers	**Acc.**	3	2	6	4						1		
	Tent.		1	4	2								
	Total	**3**	**3**	**10**	**6**						**1**		
Terrorisme, extrémisme et radicalisme	**Acc.**			1			3	1		1	1		
	Tent.		1										
	Total		**1**	**1**			**3**	**1**		**1**	**1**		
Cyberharcèlement	**Acc.**	7	40	70	49	39	49	30	26	36	21	28	33
	Total	**7**	**40**	**70**	**49**	**39**	**49**	**30**	**26**	**36**	**21**	**28**	**33**
Fraude à l'identité	**Acc.**	6	25	26	33	49	28	22	22	22	33	32	11
	Tent.			1		2	3				1		
	Total	**6**	**25**	**27**	**33**	**51**	**31**	**22**	**22**	**22**	**34**	**32**	**11**

CRIMINALITE ENREGISTREE COMMISE AU NIVEAU DE LA COMMUNE

STATISTIQUES POLICIERES DE CRIMINALITE

LIEU DE PERPETRATION: COMMUNE

Grâce-Hollogne

ANNEXE IV: FAITS ENREGISTRES NON CRIMINELS

CRIMINALITE ENREGISTREE COMMISE AU NIVEAU DE LA COMMUNE

Grâce-Hollogne

Faits non criminels

Maladies / Décès / Disparition

	2000	2012	2013	2014	2015	2016	2017	2018	2019	2020	2021	2022
Suicide	20	30	15	25	28	20	17	28	16	16	16	10
Personne malade	19	14	15	16	13	16	11	10	12	21	24	15
Décès suspect	1	2	2	2	3		2	1		3	2	1
Décès naturel	8	7	4	6	3	3	5	4	3	3	4	4
Disparition (personne disparue)	17	16	10	11	12	8	8	12	11	6	14	13
Accident (sauf roulage)	1	5	4	15	12	8	7	8	7	6	2	1
Non spécifié					1	1						
Autres			1									
Total	**66**	**74**	**51**	**75**	**72**	**56**	**50**	**63**	**49**	**55**	**62**	**44**

Appels

	2000	2012	2013	2014	2015	2016	2017	2018	2019	2020	2021	2022
Alarme					3		1	1				
Appels	9		1	4	3	4	2				2	
Total	**9**		**1**	**4**	**6**	**4**	**3**	**1**			**2**	

Problèmes sociaux

	2000	2012	2013	2014	2015	2016	2017	2018	2019	2020	2021	2022
Différends familiaux	112	58	57	48	37	13	16	8	9	12	11	13
Différend (pas de coups)	32	54	47	50	19	8	2	1	2		4	3
Affaire civile	16	12	7	4	2		8	8	6	2	4	2
Protection de la jeunesse	21	14	11	24	41	22	16	7	5	8	12	10
Autres	12		2			3	3		1		2	1
Total	**193**	**138**	**124**	**126**	**99**	**46**	**45**	**24**	**23**	**22**	**33**	**29**

CRIMINALITE ENREGISTREE COMMISE AU NIVEAU DE LA COMMUNE

Catastrophes

	2000	2012	2013	2014	2015	2016	2017	2018	2019	2020	2021	2022
Fuite de gaz		1	1		1	2				1		
Inondation			1									
Dégâts tempête				1								
Dégâts eau										1		
Autres	1	1										
Total	**1**	**2**	**2**	**1**	**1**	**2**				**2**		

Ordre public

	2000	2012	2013	2014	2015	2016	2017	2018	2019	2020	2021	2022
Manifestation		1										
Troubles		3		1	1	1	2	4	3	2	3	1
Autres	1			1								
Total	**1**	**4**		**2**	**1**	**1**	**2**	**4**	**3**	**2**	**3**	**1**

Agissements suspects

	2000	2012	2013	2014	2015	2016	2017	2018	2019	2020	2021	2022
	22	23	29	14	16	10	6	6	4	4	6	3
Total	**22**	**23**	**29**	**14**	**16**	**10**	**6**	**6**	**4**	**4**	**6**	**3**

Objets trouvés

	2000	2012	2013	2014	2015	2016	2017	2018	2019	2020	2021	2022
	2	5	1		1	1					1	
Total	**2**	**5**	**1**		**1**	**1**					**1**	

Objets perdus

	2000	2012	2013	2014	2015	2016	2017	2018	2019	2020	2021	2022
	127	969	901	870	906	978	1.019	854	652	582	590	534
Total	**127**	**969**	**901**	**870**	**906**	**978**	**1.019**	**854**	**652**	**582**	**590**	**534**

Autres non-infractions

	2000	2012	2013	2014	2015	2016	2017	2018	2019	2020	2021	2022
Non-respect des conditions						1				1		
Procès-verbal d'information	11	28	24	22	8	5	5	8	2	9	2	4
Notification		26	23	40	38	20	25	38	35	51	41	46
Dégradation involontaire câbles (non-télécom)			1			2						
Comportement lié à une radicalisation violente							1					
Demande signalement surveillance électronique												8
Fonction de contrôle armes	1	3	1		2		2	1	2	1	1	
Autres non infractions	3											
Total	**15**	**57**	**49**	**62**	**48**	**28**	**33**	**47**	**39**	**62**	**44**	**58**