STATISTIQUES POLICIERES DE CRIMINALITE

LIEU DE PERPETRATION: COMMUNE

Bassenge

2000 - 2022

Police fédérale - DGR/DRI/BIPOL

STATISTIQUES POLICIERES DE CRIMINALITE

LIEU DE PERPETRATION: COMMUNE

Bassenge

PARTIE I : INFRACTIONS JUDICIAIRES

CRIMINALITE ENREGISTREE COMMISE AU NIVEAU DE LA COMMUNE

Bassenge

	2000	2012	2013	2014	2015	2016	2017	2018	2019	2020	2021	2022
Nombre total des délits	1.013	618	630	571	552	583	472	478	511	615	565	530

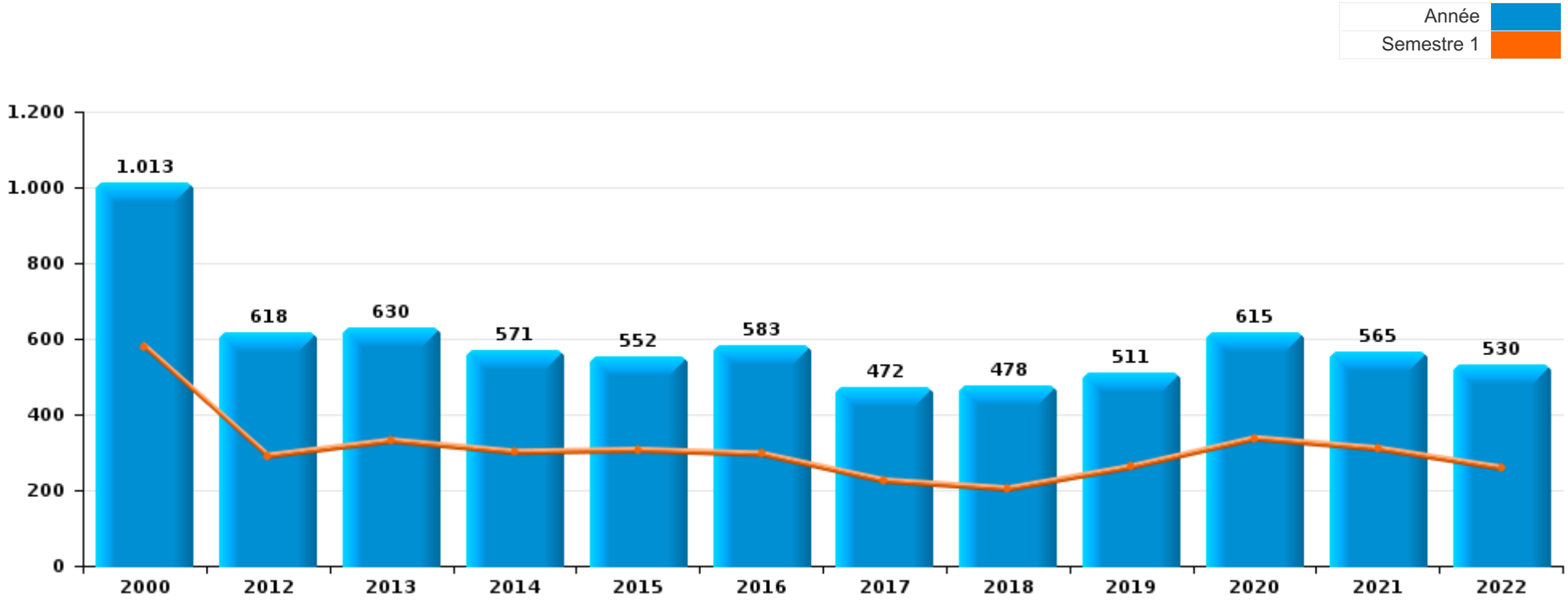

FPF/DGR/DRI/BIPOL - Statistiques policières de criminalité (date de clôture: 21/04/2023)
Les données pour les années 2001 jusqu'à 2011 ne sont plus publiées mais restent disponibles sur demande auprès du service BIPOL.

CRIMINALITE ENREGISTREE COMMISE AU NIVEAU DE LA COMMUNE

Bassenge

	2000	2012	2013	2014	2015	2016	2017	2018	2019	2020	2021	2022
Vol et extorsion	247	209	206	150	178	156	125	148	140	109	120	109
Infr. contre l'intégrité physique	71	59	74	73	53	74	64	67	68	42	58	67
Dégradation de la propriété	110	60	57	75	65	61	47	46	60	40	58	46
Infr. contre autres valeurs morales et sentiments	18	49	48	57	58	64	42	49	51	47	60	34
Drogues	314	25	15	10	3	11	13	13	23	31	26	11
Infr. contre la sécurité publique	38	30	40	45	33	38	30	33	28	45	26	28
Fraude	30	24	20	18	17	19	32	26	26	42	50	60
Registre de population	4	41	15	25	29	35	22	16	14	14	30	47
Environnement	39	24	19	29	10	16	21	18	16	19	12	18
Armes et explosifs	22	25	26	15	15	10	4	5	6	17	16	12
Infr. relative au statut juridique de l'enfant	6	13	28	22	29	18	7	6	5	8	10	13
Santé publique		1								120	33	
Criminalité informatique		9	14	8	6	8	9	5	14	11	15	22
Infr. contre la foi publique	13	6	15	5	12	20	4	11	14	13	2	5
Infr. contre la famille	9	8	18	7	10	11	5	9	7	11	10	12
Infr. contre les moeurs	9	12	9	9	7	5	1	6	6	11	5	15
Ivresse et alcool	3	3	4	6	8	14	14	6	12	7	8	8
Code pénal social		3	6	1		3	8	5	4	8	5	9
Contravention Code pénal	47	4	1									
Infr. contre l'autorité publique	3	3	3	4	4	4	7	2	6	5	3	5
Législation sur les étrangers	3	2	4	4	3	6	5	1	2	4	7	1
Protection de la personne	4		6	4	4	1	5	2	6	3	2	
Protection de la jeunesse	5	1		1	2	3	3	2	2	7	5	4
Carte d'identité	6				1	1					1	
Travail	2	1		1	1	2	1					1
Autres lois spéciales	7				1							
Pratiques commerciales		5									1	1
Infr. contre la liberté individuelle	1				2		2	1				
Hormones et dopage		1		1					1			
Marchand de sommeil			1			2						
Code pénal militaire et milice			1	1								
Exercice illégal de l'autorité publique							1			1		
Infr. contre la Sécurité de l'Etat					1							1
Provocation crime ou délits											2	
Traite des êtres humains						1						1
Législation économique	1											
Protection des revenus publics								1				
Sécurité privée	1											
Sous-total	**1.013**	**618**	**630**	**571**	**552**	**583**	**472**	**478**	**511**	**615**	**565**	**530**
Contravention règlement policier local	40	59	86	81	70	69	64	49	51	38	52	47
Sous-total	**40**	**59**	**86**	**81**	**70**	**69**	**64**	**49**	**51**	**38**	**52**	**47**
Total	**1.053**	**677**	**716**	**652**	**622**	**652**	**536**	**527**	**562**	**653**	**617**	**577**

FPF/DGR/DRI/BIPOL - Statistiques policières de criminalité (date de clôture: 21/04/2023)
Les données pour les années 2001 jusqu'à 2011 ne sont plus publiées mais restent disponibles sur demande auprès du service BIPOL.

CRIMINALITE ENREGISTREE COMMISE AU NIVEAU DE LA COMMUNE

I.1. Catégorie des infractions : Vol et extorsion (top 5 des infractions au niveau national 2022)

Bassenge

	2000	2012	2013	2014	2015	2016	2017	2018	2019	2020	2021	2022
Vol avec circ. aggr.	95	131	141	98	118	99	85	108	93	69	66	52
Vol sans circ. aggr.	95	76	63	52	58	57	39	40	42	39	52	54
Vol non spécifié	55		2		1				1	1		1
Extorsion	1	2			1		1		4		2	2
Autres	1											
Total	247	209	206	150	178	156	125	148	140	109	120	109

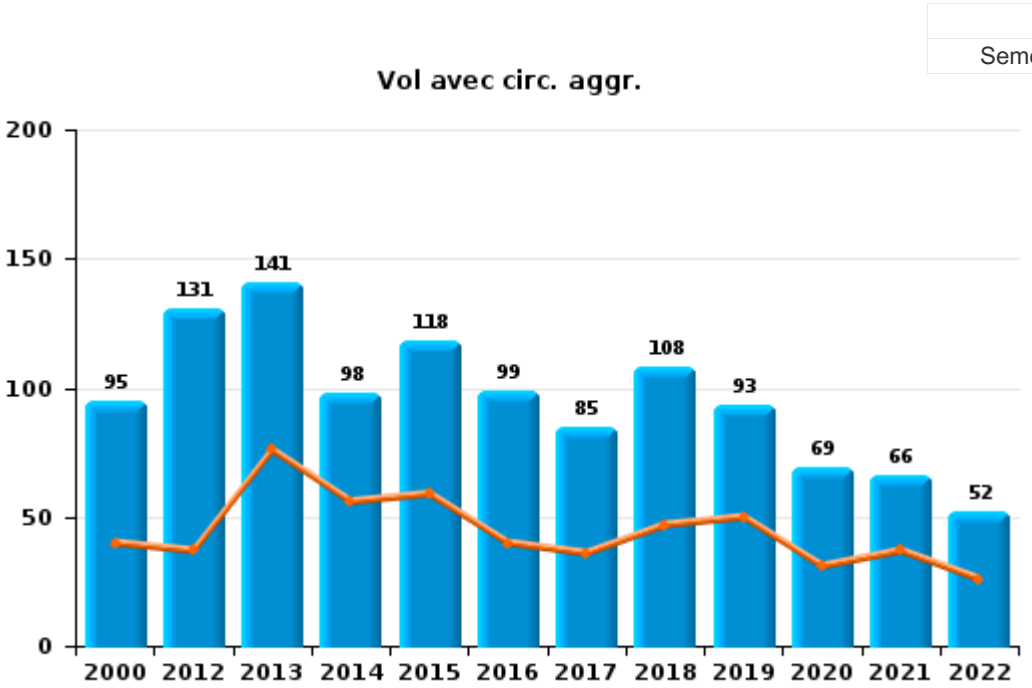

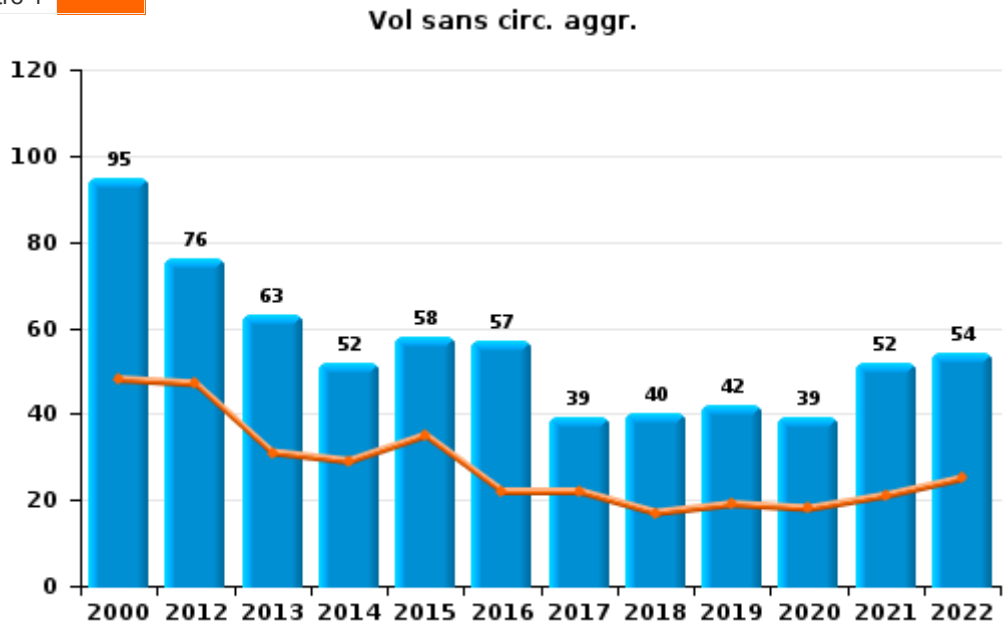

FPF/DGR/DRI/BIPOL - Statistiques policières de criminalité (date de clôture: 21/04/2023)
Les données pour les années 2001 jusqu'à 2011 ne sont plus publiées mais restent disponibles sur demande auprès du service BIPOL.

CRIMINALITE ENREGISTREE COMMISE AU NIVEAU DE LA COMMUNE

I.2. Catégorie des infractions : Dégradation de la propriété (top 5 des infractions au niveau national 2022)

Bassenge

	2000	2012	2013	2014	2015	2016	2017	2018	2019	2020	2021	2022
Vandalisme	86	51	46	64	57	51	42	41	50	28	46	36
Incendie volontaire	2	4	6	2	5	6		4	7	3	8	4
Incendie involontaire	9	3	3	7	3	3	3	1		7	1	4
Destruction, dénaturation, dégradation	13	2	2	2		1	2		3	2	3	2
Total	**110**	**60**	**57**	**75**	**65**	**61**	**47**	**46**	**60**	**40**	**58**	**46**

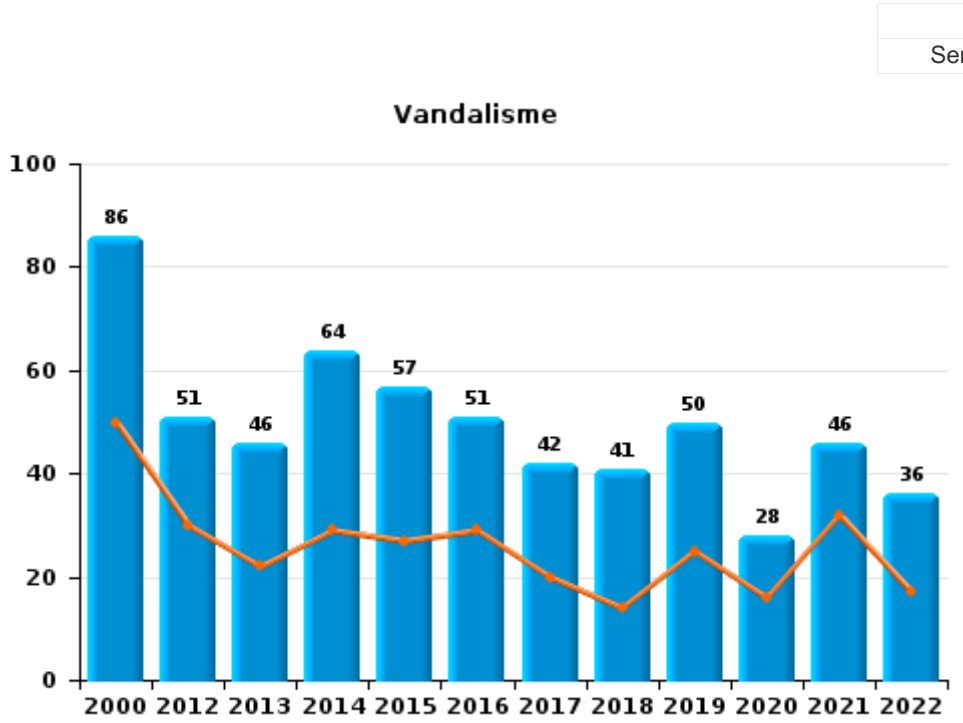

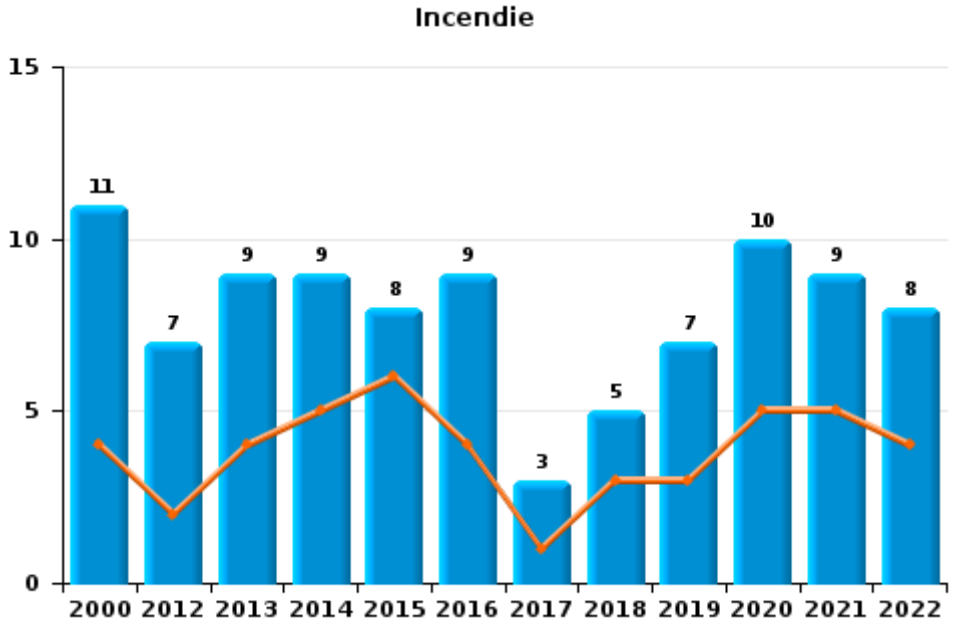

FPF/DGR/DRI/BIPOL - Statistiques policières de criminalité (date de clôture: 21/04/2023)
Les données pour les années 2001 jusqu'à 2011 ne sont plus publiées mais restent disponibles sur demande auprès du service BIPOL.

CRIMINALITE ENREGISTREE COMMISE AU NIVEAU DE LA COMMUNE

I.3. Catégorie des infractions : Infr. contre l'intégrité physique (top 5 des infractions au niveau national 2022)

Bassenge

	2000	2012	2013	2014	2015	2016	2017	2018	2019	2020	2021	2022
Coups et/ou blessures	63	55	63	62	44	61	58	59	57	36	47	58
Autres	7	3	10	10	8	12	6	8	8	6	10	9
Meurtre et assassinat	1	1	1	1	1	1			3		1	
Total	**71**	**59**	**74**	**73**	**53**	**74**	**64**	**67**	**68**	**42**	**58**	**67**

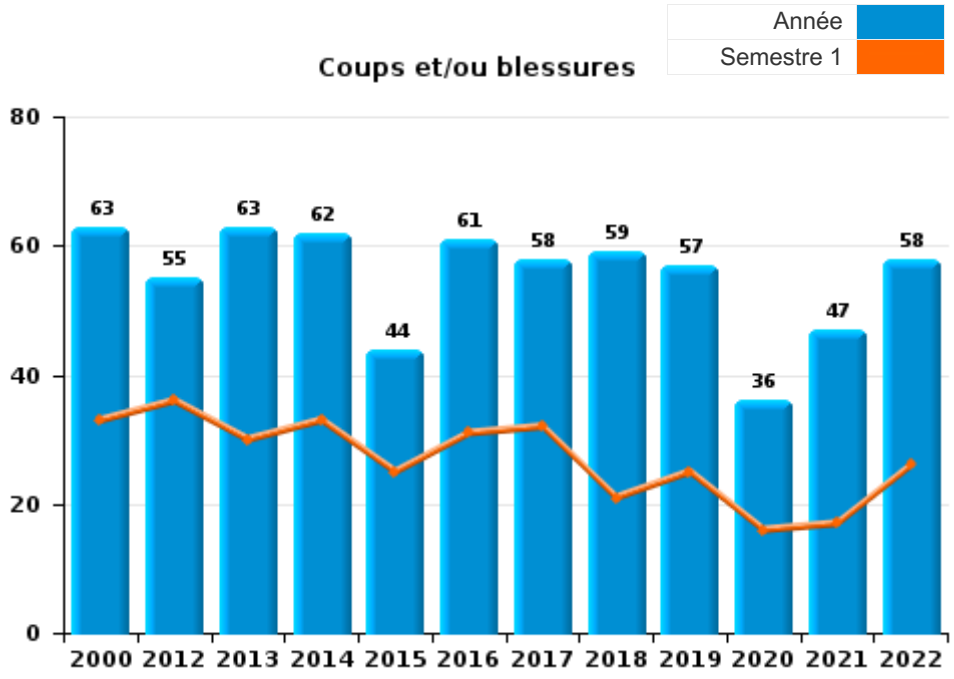

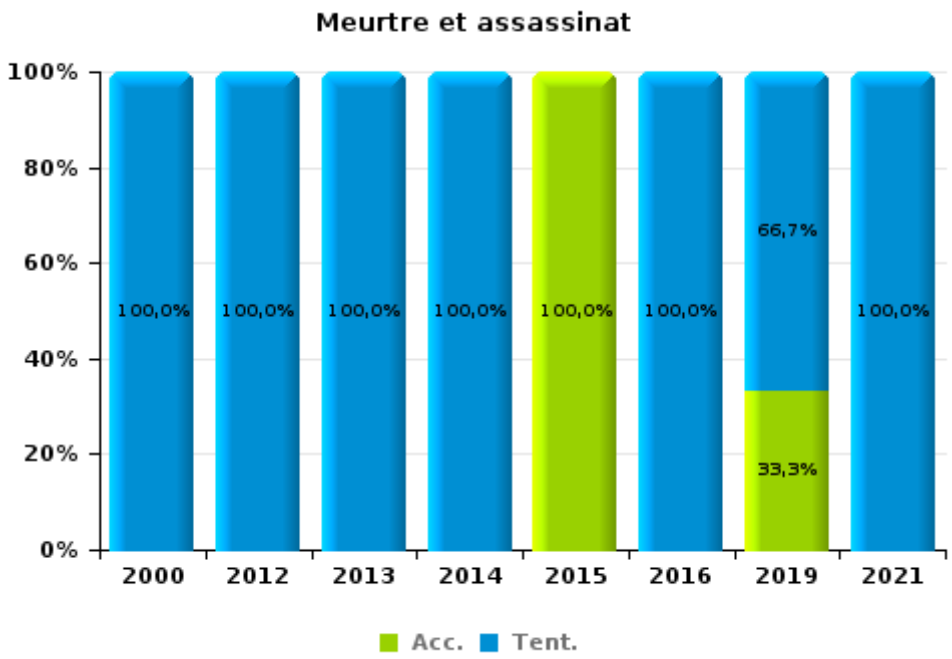

FPF/DGR/DRI/BIPOL - Statistiques policières de criminalité (date de clôture: 21/04/2023)
Les données pour les années 2001 jusqu'à 2011 ne sont plus publiées mais restent disponibles sur demande auprès du service BIPOL.

I.4. Catégorie des infractions : Drogues (top 5 des infractions au niveau national 2022)

Bassenge

	2000	2012	2013	2014	2015	2016	2017	2018	2019	2020	2021	2022
Détention	109	4	3	6	1	6	6	7	15	25	21	5
Importation et exportation	147	16	7	1			2					
Usage	48								1			
Commerce	5		2	1	1	2	4	3	4	3	3	1
Fabrication		3	3	2	1	3	1	3	3	3	2	4
Autres	5	2										1
Total	314	25	15	10	3	11	13	13	23	31	26	11

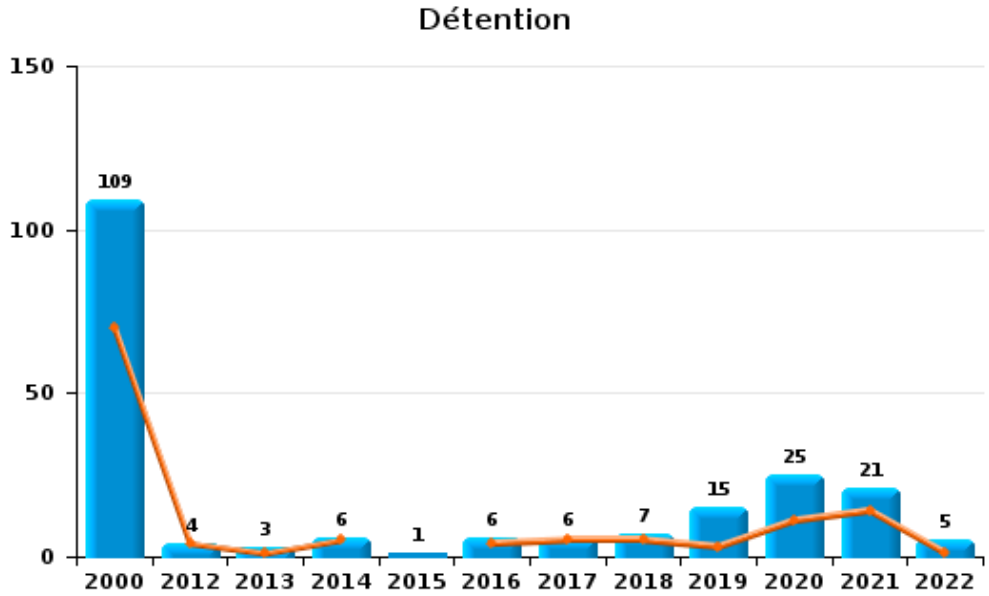

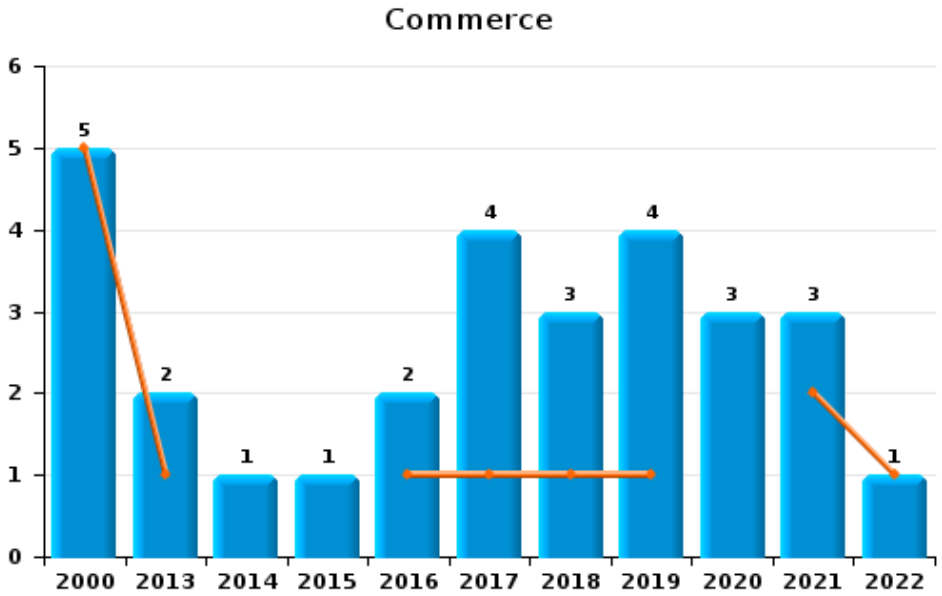

FPF/DGR/DRI/BIPOL - Statistiques policières de criminalité (date de clôture: 21/04/2023)
Les données pour les années 2001 jusqu'à 2011 ne sont plus publiées mais restent disponibles sur demande auprès du service BIPOL.

CRIMINALITE ENREGISTREE COMMISE AU NIVEAU DE LA COMMUNE

I.5. Catégorie des infractions : Fraude (top 5 des infractions au niveau national 2022)

Bassenge

	2000	2012	2013	2014	2015	2016	2017	2018	2019	2020	2021	2022
Escroquerie	2	15	9	11	9	7	17	12	15	30	39	47
Abus de confiance et infr. apparentées	1	6	10	4	4	9	11	9	6	10	10	12
Détournement et destruction frauduleuse	22	1		1	2		3	2	3	2	1	
Recel	5	1		2		1	1	1	1			
Grivèlerie		1	1		1	1			1			1
Fraudes: Autres								2				
Infr. liées à l'insolvabilité					1	1						
Total	**30**	**24**	**20**	**18**	**17**	**19**	**32**	**26**	**26**	**42**	**50**	**60**

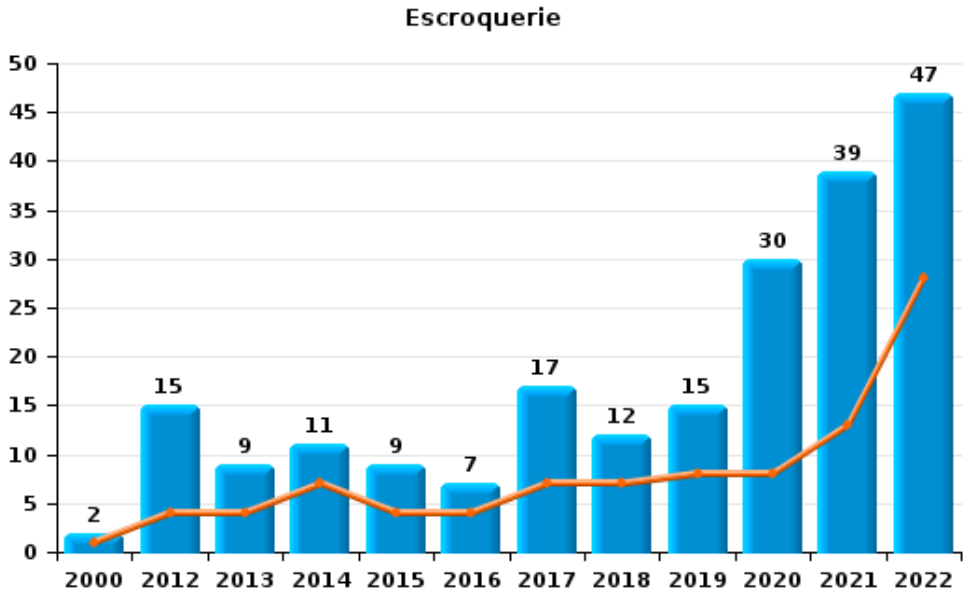

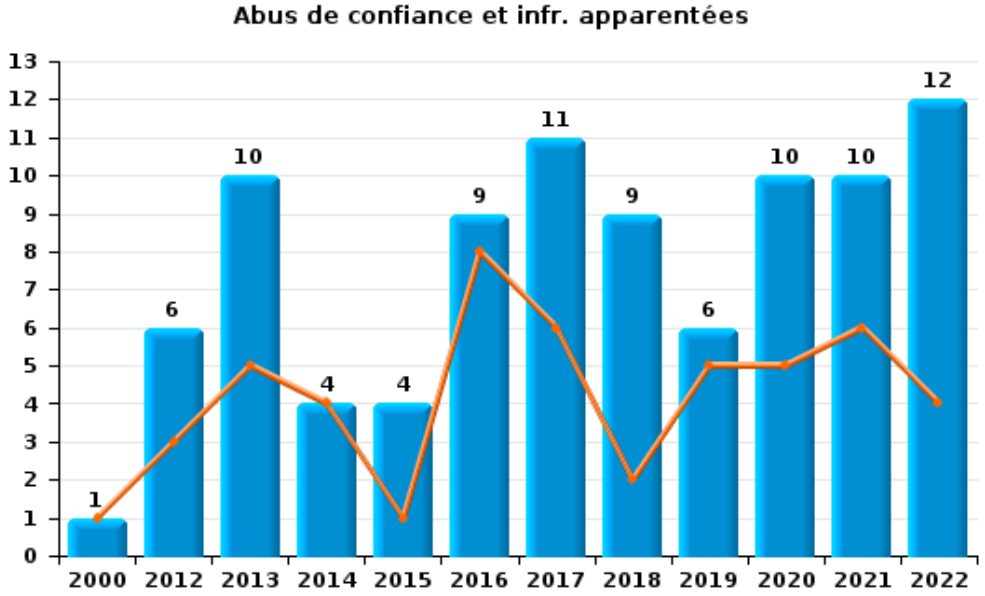

FPF/DGR/DRI/BIPOL - Statistiques policières de criminalité (date de clôture: 21/04/2023)
Les données pour les années 2001 jusqu'à 2011 ne sont plus publiées mais restent disponibles sur demande auprès du service BIPOL.

STATISTIQUES POLICIERES DE CRIMINALITE

LIEU DE PERPETRATION: COMMUNE

Bassenge

PARTIE II : FIGURES CRIMINELLES / PHENOMENES

Bassenge

FC Vol moyen de transport

	2000	2012	2013	2014	2015	2016	2017	2018	2019	2020	2021	2022
Vol de voiture	25	12	13	5	7	5	8	10	10	5	2	4
Vol de moto	3	3	2	3	1	1	1	1		1	1	
Carjacking			1				1		1			
Homejacking				3				1	1			
Vol dans les garages	2	5	6	2	3		1	1	1	1	2	
Vol de vélomoteur	9		1	4	5			1		2	2	2
Vol de vélo	10	4	3	3	11	4	6	7	4	7	4	4

FC Cambriolage

	2000	2012	2013	2014	2015	2016	2017	2018	2019	2020	2021	2022
Cambriolage dans habitation	74	64	91	53	66	66	54	72	54	45	40	29
Cambriolage ds entreprise ou commerce	13	17	16	14	14	9	10	5	5	3	3	6
Cambriolage ds service public ou bâtiment administ	14	7	1	3	4	4	2	6	5	7		3
Vol au bélier								2	1			
Cambriolage dans bâtiment (total)	101	88	107	69	84	78	66	83	64	55	42	38

FC Vol autre

	2000	2012	2013	2014	2015	2016	2017	2018	2019	2020	2021	2022
Vol à main armée	3	2	4	3		1	1	1	3	2		1
Vol avec violence sans arme	1	2	4	3	2	4	8	3	6	1	4	
Vol dans ou sur un véhicule	37	30	17	15	20	14	11	11	16	6	12	11
Vol d'armes et explosifs	2	2	1		2	1	1	4	2	2	2	
Arrachage de sac à main			1									
Vol à l'arraché			1		1	2	3	1	2			
Vol à la tire	1	4	2	6	5	3			1	1	1	1
Vol à l'étalage	1	5		1	1	2					1	
Vol par ruse	2	3	3		1	1	5	5	3	1	2	6
Vol de métaux	4	5	3	4	5	2	2	4	1	2	3	3
Vol sur les chantiers	5	6	4	2	1		1	1	4	1	5	
Home-invasion											1	
Vol d'animaux	2	1				1		1				
Vol de cargaison					1		1					

Criminalité ICT

	2000	2012	2013	2014	2015	2016	2017	2018	2019	2020	2021	2022
Fraude de cartes de paiements		2	3	5	1	3	2	1	4		2	2
Phishing			1	1	1	1	1	2	2	5	3	11
Ransomware									1			
Shouldersurfing				1			1		1		2	1
Skimming									1			

FC Autre

	2000	2012	2013	2014	2015	2016	2017	2018	2019	2020	2021	2022
Violence contre les métiers d'intérêt général	1			1	1	1	3	1	3			1
Graffiti	1	1	2	2	4	3	2	1	3		1	
Dégradation de voiture	4	25	28	33	29	22	18	23	30	14	21	16
Rixe au couteau				1	1						1	

PH Violence intrafamiliale (VIF)

	2000	2012	2013	2014	2015	2016	2017	2018	2019	2020	2021	2022
VIF: physique, dans le couple	2	20	24	27	14	27	20	21	21	12	16	16
VIF: physique, envers des descendants	2	3	2	2	2	3	2	4	4	2	6	
VIF: physique, envers d'autres membres	28	3	2	1		4	4	3	4	3		3
VIF: sexuelle, envers des descendants	1					1		1	1			
VIF: sexuelle, envers d'autres membres												1
VIF: psychique, dans le couple	14	17	26	25	28	24	13	15	11	24	24	27
VIF: psychique, envers des descendants			1									
VIF: psychique, envers d'autres membres							1			1		1
VIF: économique, dans le couple	1	1			1			1		1		2
VIF: économique, envers d'autres membres	3	3	19	4	4	7	3	2	3	3		

PH Hormones et dopage

	2000	2012	2013	2014	2015	2016	2017	2018	2019	2020	2021	2022
Dopage humain		1		1					1			1

PH Drogues

	2000	2012	2013	2014	2015	2016	2017	2018	2019	2020	2021	2022
Import/export de cocaïne		1										
Production de cannabis en grande quantité									1	2	2	

PH Trafic d'armes

	2000	2012	2013	2014	2015	2016	2017	2018	2019	2020	2021	2022
Commerce et production d'arme à feu	1				1							
Commerce et production d'arme non à feu										1		

PH Traite des êtres humains

	2000	2012	2013	2014	2015	2016	2017	2018	2019	2020	2021	2022
TEH - exploitation économique						1						1

PH Violence dans l'espace public

	2000	2012	2013	2014	2015	2016	2017	2018	2019	2020	2021	2022
Violence physique (transport public)		1						1				
Violence physique (voie publique)	15	14	13	15	14	15	19	20	14	9	15	23
Violence physique (autre endroit public)	1	1			1					1		
Violence physique (endroit accessible au public)	9	6	11	8	6	9	7	6	11	1	2	7
Violence sexuelle (transport public)		1										
Violence sexuelle (voie publique)	4	2	2	2					1	1	1	1
Violence sexuelle (endroit accessible au public)		1	1	1					1	1	1	9
Violence psychique (transport public)	1		1								1	
Violence psychique (voie publique)	11	11	12	17	11	14	12	17	11	19	20	13
Violence psychique (autre endroit public)		2		1	1		1			2		
Violence psychique (endroit accessible au public)	2	3	6	3	6	4	3	4	4	2	4	5
Vol à main armée (transport public)	2											
Vol à main armée (voie publique)	1						1		2			
Vol à main armée (endroit accessible au public)		2	3	1				1		1		
Vol avec violence sans arme (voie publique)		1	2	1		2	4	2	3		2	
Vol avec violence sans arme (endr. acces. au pub.)			1			1	1		1		1	

PH Autre

	2000	2012	2013	2014	2015	2016	2017	2018	2019	2020	2021	2022
Faux policiers		1	1									
Terrorisme, extrémisme et radicalisme					1			1				
Cyberharcèlement	5	5	4	17	14	23	20	20	20	29	33	17
Fraude à l'identité	1	4	4	5	7	12	7	7	9	8	3	2

Bassenge

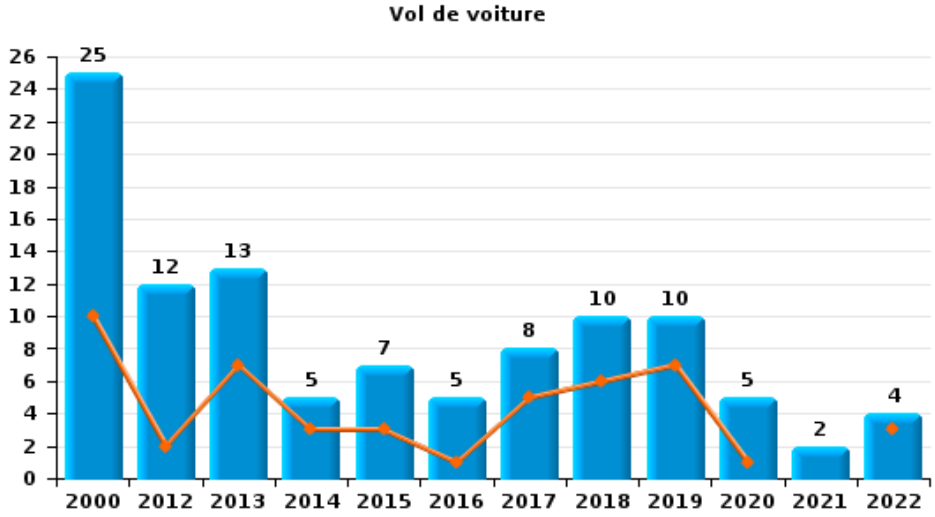

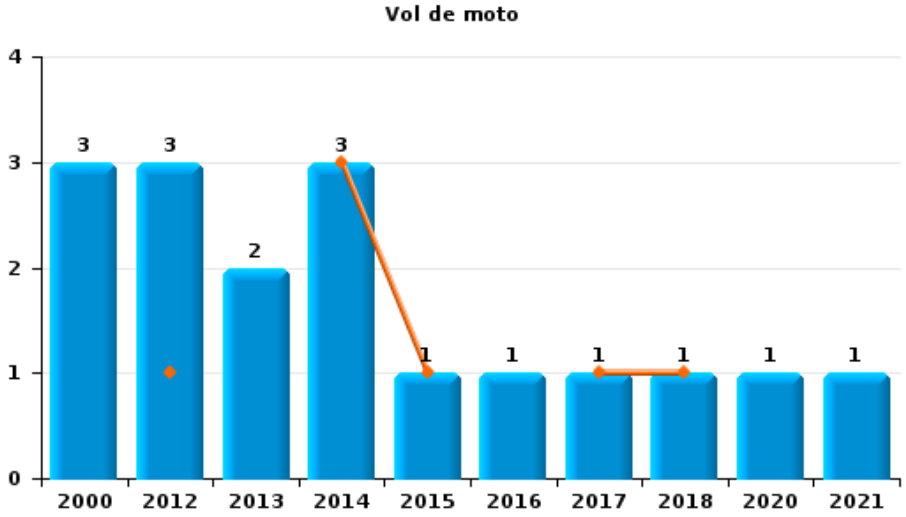

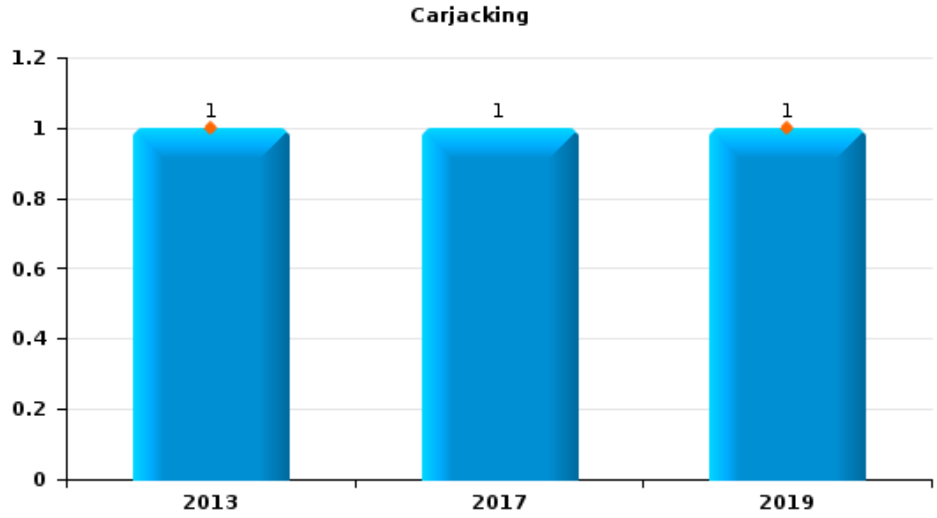

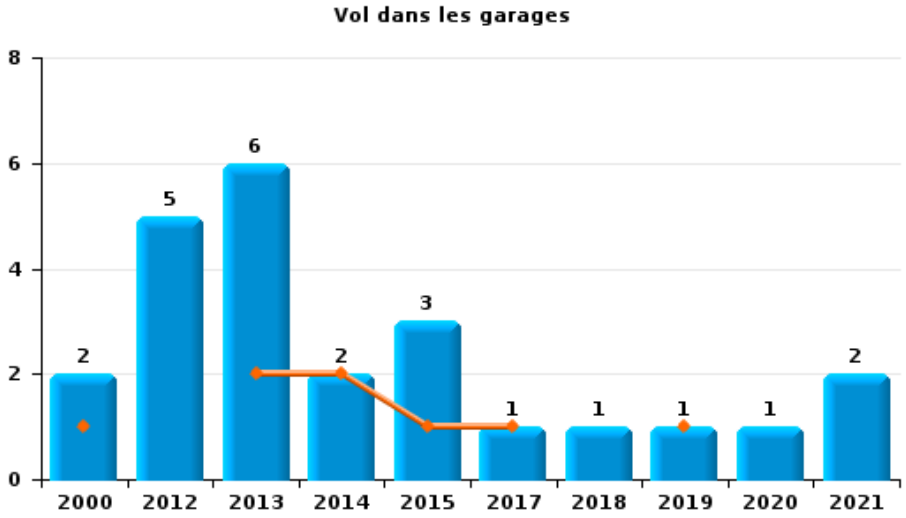

FPF/DGR/DRI/BIPOL - Statistiques policières de criminalité (date de clôture: 21/04/2023)
Les données pour les années 2001 jusqu'à 2011 ne sont plus publiées mais restent disponibles sur demande auprès du service BIPOL.

Bassenge

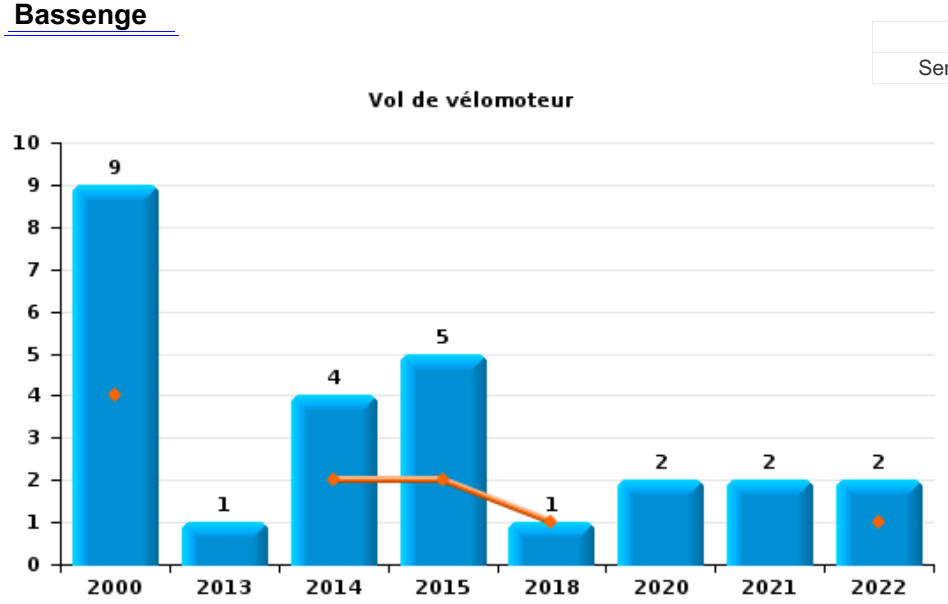

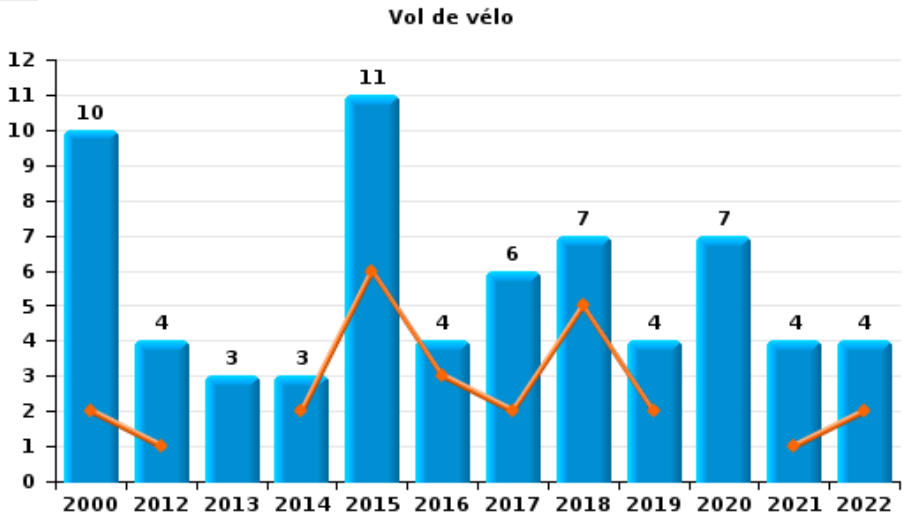

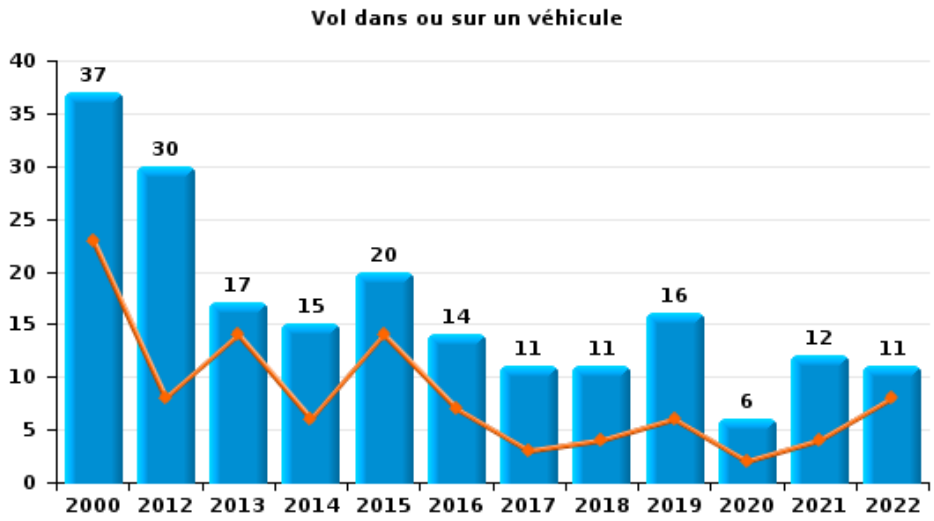

FPF/DGR/DRI/BIPOL - Statistiques policières de criminalité (date de clôture: 21/04/2023)
Les données pour les années 2001 jusqu'à 2011 ne sont plus publiées mais restent disponibles sur demande auprès du service BIPOL.

Bassenge

Année
Semestre 1

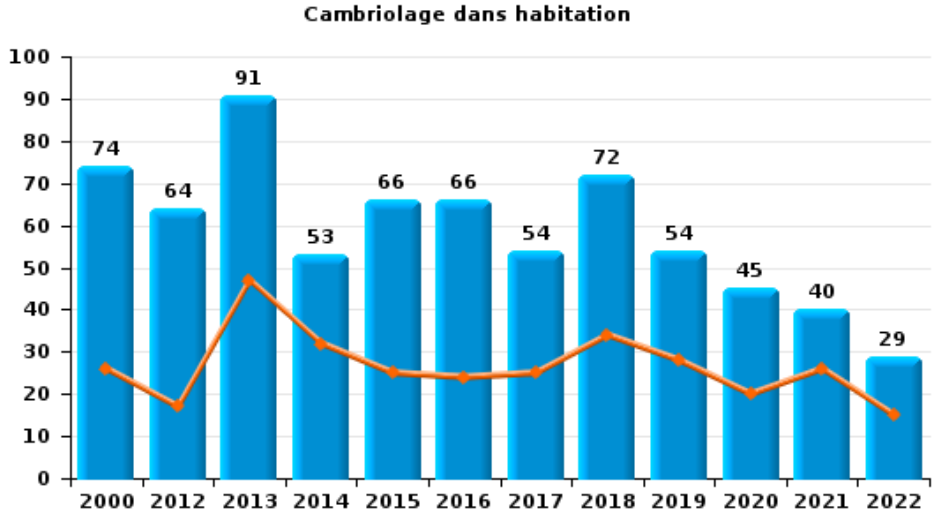

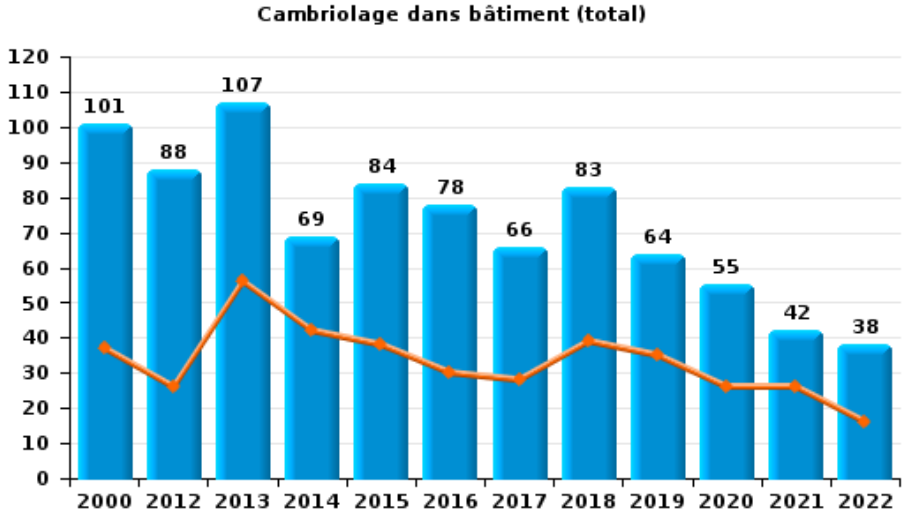

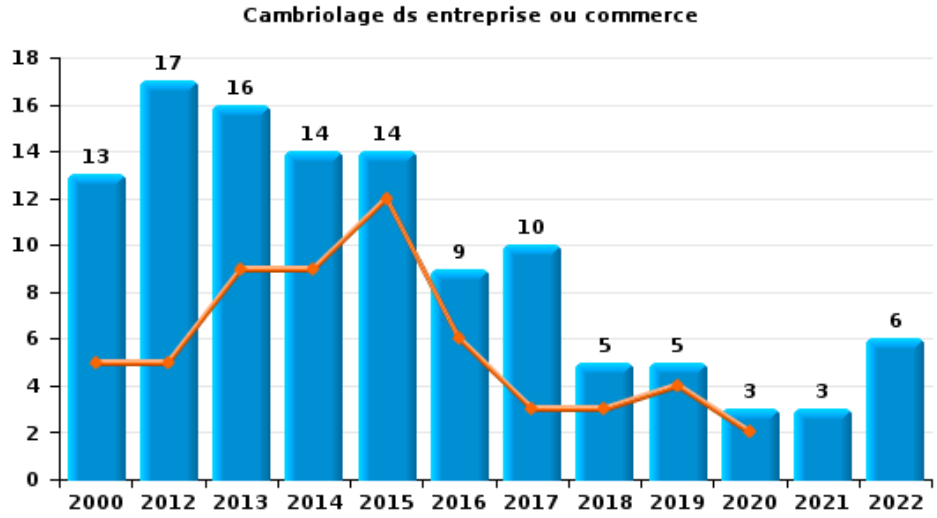

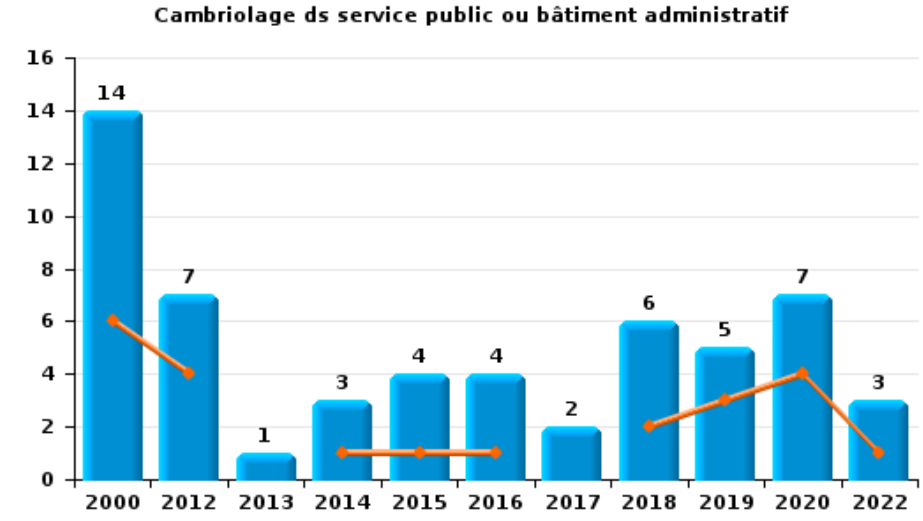

FPF/DGR/DRI/BIPOL - Statistiques policières de criminalité (date de clôture: 21/04/2023)
Les données pour les années 2001 jusqu'à 2011 ne sont plus publiées mais restent disponibles sur demande auprès du service BIPOL.

Bassenge

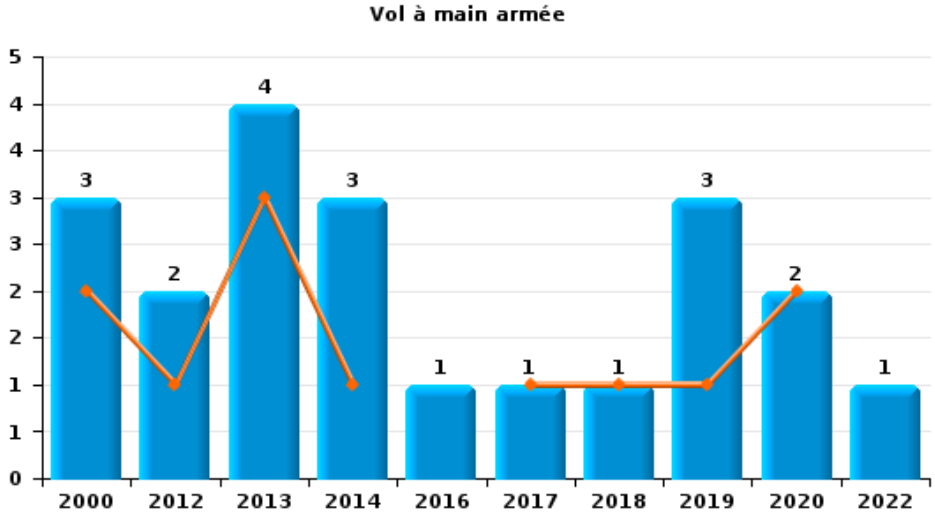

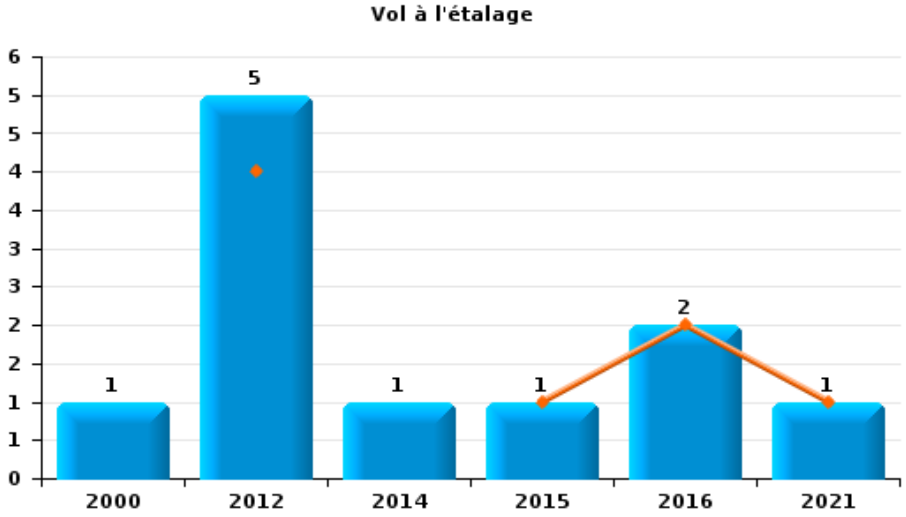

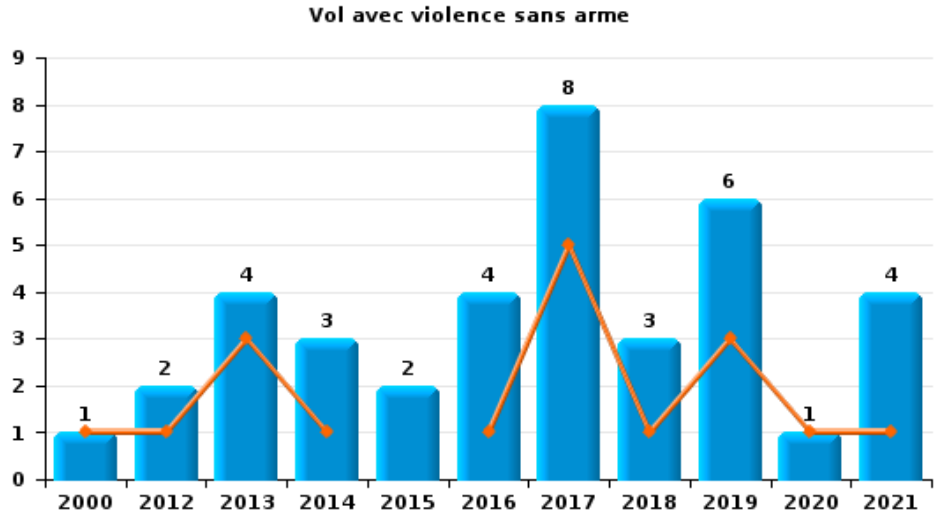

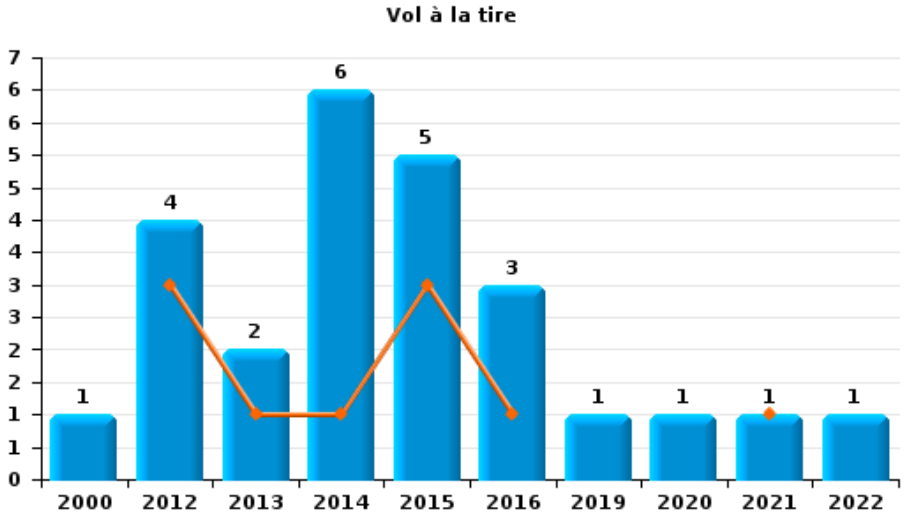

FPF/DGR/DRI/BIPOL - Statistiques policières de criminalité (date de clôture: 21/04/2023)
Les données pour les années 2001 jusqu'à 2011 ne sont plus publiées mais restent disponibles sur demande auprès du service BIPOL.

Bassenge

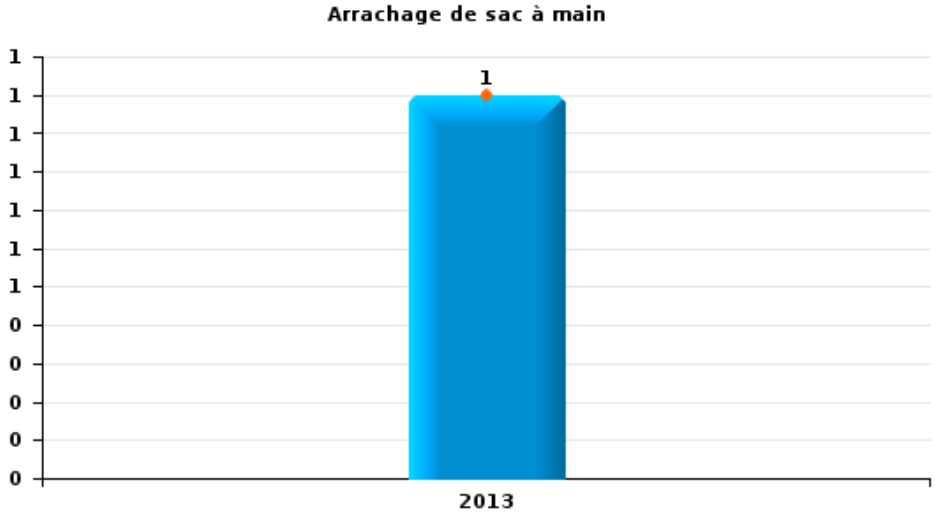

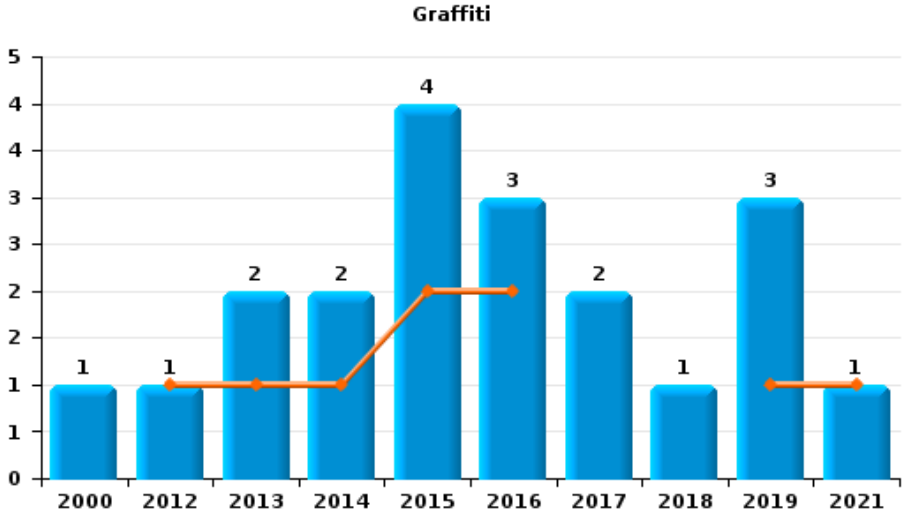

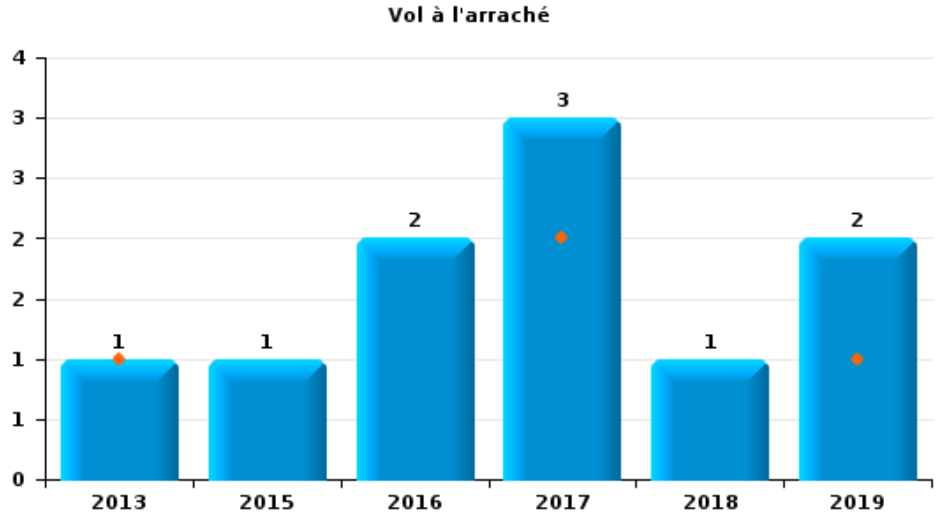

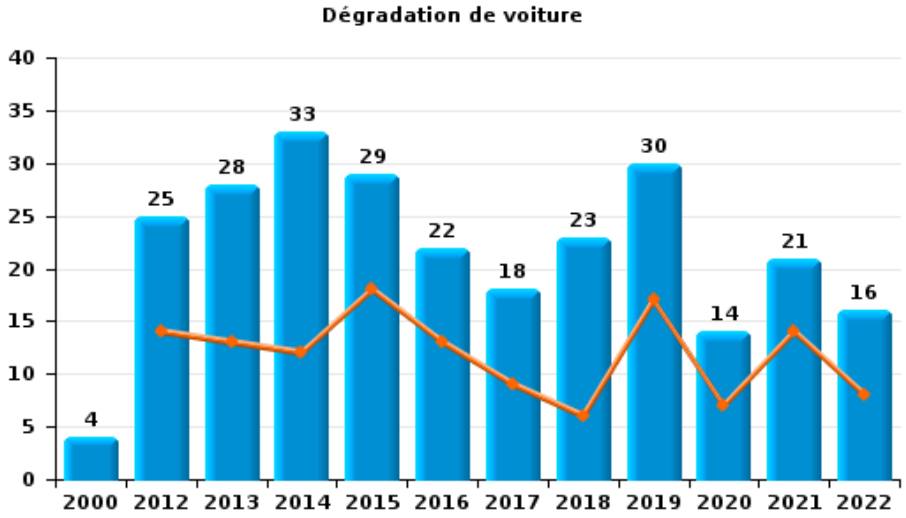

FPF/DGR/DRI/BIPOL - Statistiques policières de criminalité (date de clôture: 21/04/2023)
Les données pour les années 2001 jusqu'à 2011 ne sont plus publiées mais restent disponibles sur demande auprès du service BIPOL.

Bassenge

FC Vol moyen de transport

		2000	2012	2013	2014	2015	2016	2017	2018	2019	2020	2021	2022
Vol de voiture	**Sem 1**	10	2	7	3	3	1	5	6	7	1		3
	Sem 2	15	10	6	2	4	4	3	4	3	4	2	1
	Total	**25**	**12**	**13**	**5**	**7**	**5**	**8**	**10**	**10**	**5**	**2**	**4**
Vol de moto	**Sem 1**		1		3	1		1	1				
	Sem 2	3	2	2			1				1	1	
	Total	**3**	**3**	**2**	**3**	**1**	**1**	**1**	**1**		**1**	**1**	
Carjacking	**Sem 1**			1						1			
	Sem 2							1					
	Total			**1**				**1**		**1**			
Homejacking	**Sem 1**				1				1	1			
	Sem 2				2								
	Total				**3**				**1**	**1**			
Vol dans les garages	**Sem 1**	1		2	2	1		1		1			
	Sem 2	1	5	4		2			1		1	2	
	Total	**2**	**5**	**6**	**2**	**3**		**1**	**1**	**1**	**1**	**2**	
Vol de vélomoteur	**Sem 1**	4			2	2			1				1
	Sem 2	5		1	2	3					2	2	1
	Total	**9**		**1**	**4**	**5**			**1**		**2**	**2**	**2**
Vol de vélo	**Sem 1**	2	1		2	6	3	2	5	2		1	2
	Sem 2	8	3	3	1	5	1	4	2	2	7	3	2
	Total	**10**	**4**	**3**	**3**	**11**	**4**	**6**	**7**	**4**	**7**	**4**	**4**

FC Cambriolage

		2000	2012	2013	2014	2015	2016	2017	2018	2019	2020	2021	2022
Cambriolage dans habitation	**Sem 1**	26	17	47	32	25	24	25	34	28	20	26	15
	Sem 2	48	47	44	21	41	42	29	38	26	25	14	14
	Total	**74**	**64**	**91**	**53**	**66**	**66**	**54**	**72**	**54**	**45**	**40**	**29**
Cambriolage ds entreprise ou commerce	**Sem 1**	5	5	9	9	12	6	3	3	4	2		
	Sem 2	8	12	7	5	2	3	7	2	1	1	3	6
	Total	**13**	**17**	**16**	**14**	**14**	**9**	**10**	**5**	**5**	**3**	**3**	**6**
Cambriolage ds service public ou bâtiment administ	**Sem 1**	6	4		1	1	1		2	3	4		1
	Sem 2	8	3	1	2	3	3	2	4	2	3		2
	Total	**14**	**7**	**1**	**3**	**4**	**4**	**2**	**6**	**5**	**7**		**3**
Vol au bélier	**Sem 1**								2	1			
	Total								**2**	**1**			
Cambriolage dans bâtiment (total)	**Sem 1**	37	26	56	42	38	30	28	39	35	26	26	16
	Sem 2	64	62	51	27	46	48	38	44	29	29	16	22
	Total	**101**	**88**	**107**	**69**	**84**	**78**	**66**	**83**	**64**	**55**	**42**	**38**

FC Vol autre

		2000	2012	2013	2014	2015	2016	2017	2018	2019	2020	2021	2022
Vol à main armée	Sem 1	2	1	3	1			1	1	1	2		
	Sem 2	1	1	1	2		1			2			1
	Total	3	2	4	3		1	1	1	3	2		1
Vol avec violence sans arme	Sem 1	1	1	3	1		1	5	1	3	1	1	
	Sem 2		1	1	2	2	3	3	2	3		3	
	Total	1	2	4	3	2	4	8	3	6	1	4	
Vol dans ou sur un véhicule	Sem 1	23	8	14	6	14	7	3	4	6	2	4	8
	Sem 2	14	22	3	9	6	7	8	7	10	4	8	3
	Total	37	30	17	15	20	14	11	11	16	6	12	11
Vol d'armes et explosifs	Sem 1	1		1					2		1	1	
	Sem 2	1	2			2	1	1	2	2	1	1	
	Total	2	2	1		2	1	1	4	2	2	2	
Arrachage de sac à main	Sem 1			1									
	Total			1									
Vol à l'arraché	Sem 1			1				2		1			
	Sem 2					1	2	1	1	1			
	Total			1		1	2	3	1	2			
Vol à la tire	Sem 1		3	1	1	3	1					1	
	Sem 2	1	1	1	5	2	2			1	1		1
	Total	1	4	2	6	5	3			1	1	1	1
Vol à l'étalage	Sem 1		4			1	2					1	
	Sem 2	1	1		1								
	Total	1	5		1	1	2					1	
Vol par ruse	Sem 1	1	1	1				2	2	1	1	2	4
	Sem 2	1	2	2		1	1	3	3	2			2
	Total	2	3	3		1	1	5	5	3	1	2	6

FPF/DGR/DRI/BIPOL - Statistiques policières de criminalité (date de clôture: 21/04/2023)
Les données pour les années 2001 jusqu'à 2011 ne sont plus publiées mais restent disponibles sur demande auprès du service BIPOL.

FC Vol autre

		2000	2012	2013	2014	2015	2016	2017	2018	2019	2020	2021	2022
Vol de métaux	Sem 1	3			2	3	1	1	1	1	2		2
	Sem 2	1	5	3	2	2	1	1	3			3	1
	Total	**4**	**5**	**3**	**4**	**5**	**2**	**2**	**4**	**1**	**2**	**3**	**3**
Vol sur les chantiers	Sem 1	1	3	1	1			1		2	1	4	
	Sem 2	4	3	3	1	1			1	2		1	
	Total	**5**	**6**	**4**	**2**	**1**		**1**	**1**	**4**	**1**	**5**	
Home-invasion	Sem 2											1	
	Total											**1**	
Vol d'animaux	Sem 2	2	1				1		1				
	Total	**2**	**1**				**1**		**1**				
Vol de cargaison	Sem 1					1							
	Sem 2							1					
	Total					**1**		**1**					

Criminalité ICT

		2000	2012	2013	2014	2015	2016	2017	2018	2019	2020	2021	2022
Fraude de cartes de paiements	Sem 1		1		2		2			1		2	1
	Sem 2		1	3	3	1	1	2	1	3			1
	Total		**2**	**3**	**5**	**1**	**3**	**2**	**1**	**4**		**2**	**2**
Phishing	Sem 1			1			1		1		1	2	6
	Sem 2				1	1		1	1	2	4	1	5
	Total			**1**	**1**	**1**	**1**	**1**	**2**	**2**	**5**	**3**	**11**
Ransomware	Sem 1									1			
	Total									**1**			
Shouldersurfing	Sem 1											2	1
	Sem 2				1			1		1			
	Total				**1**			**1**		**1**		**2**	**1**
Skimming	Sem 1									1			
	Total									**1**			

FC Autre

		2000	2012	2013	2014	2015	2016	2017	2018	2019	2020	2021	2022
Violence contre les métiers d'intérêt général	**Sem 1**	1			1	1	1	1		2			
	Sem 2							2	1	1			1
	Total	**1**			**1**	**1**	**1**	**3**	**1**	**3**			**1**
Graffiti	**Sem 1**		1	1	1	2	2			1		1	
	Sem 2	1		1	1	2	1	2	1	2			
	Total	**1**	**1**	**2**	**2**	**4**	**3**	**2**	**1**	**3**		**1**	
Dégradation de voiture	**Sem 1**		14	13	12	18	13	9	6	17	7	14	8
	Sem 2	4	11	15	21	11	9	9	17	13	7	7	8
	Total	**4**	**25**	**28**	**33**	**29**	**22**	**18**	**23**	**30**	**14**	**21**	**16**
Rixe au couteau	**Sem 1**				1	1							
	Sem 2											1	
	Total				**1**	**1**						**1**	

PH Violence intrafamiliale (VIF)

		2000	2012	2013	2014	2015	2016	2017	2018	2019	2020	2021	2022
VIF: physique, dans le couple	Sem 1	2	12	13	14	6	13	10	7	9	6	5	6
	Sem 2		8	11	13	8	14	10	14	12	6	11	10
	Total	**2**	**20**	**24**	**27**	**14**	**27**	**20**	**21**	**21**	**12**	**16**	**16**
VIF: physique, envers des descendants	Sem 1	2	3	2	1	2	1	1	3	4	2	1	
	Sem 2				1		2	1	1			5	
	Total	**2**	**3**	**2**	**2**	**2**	**3**	**2**	**4**	**4**	**2**	**6**	
VIF: physique, envers d'autres membres	Sem 1	13	2	1	1		3	2		2			3
	Sem 2	15	1	1			1	2	3	2	3		
	Total	**28**	**3**	**2**	**1**		**4**	**4**	**3**	**4**	**3**		**3**
VIF: sexuelle, envers des descendants	Sem 1	1							1	1			
	Sem 2						1						
	Total	**1**					**1**		**1**	**1**			
VIF: sexuelle, envers d'autres membres	Sem 1												1
	Total												**1**
VIF: psychique, dans le couple	Sem 1	8	13	20	9	22	20	5	8	6	13	13	9
	Sem 2	6	4	6	16	6	4	8	7	5	11	11	18
	Total	**14**	**17**	**26**	**25**	**28**	**24**	**13**	**15**	**11**	**24**	**24**	**27**
VIF: psychique, envers des descendants	Sem 1			1									
	Total			**1**									
VIF: psychique, envers d'autres membres	Sem 1										1		
	Sem 2							1					1
	Total							**1**			**1**		**1**
VIF: économique, dans le couple	Sem 1	1	1			1					1		2
	Sem 2								1				
	Total	**1**	**1**			**1**			**1**		**1**		**2**

PH Violence intrafamiliale (VIF)

		2000	2012	2013	2014	2015	2016	2017	2018	2019	2020	2021	2022
VIF: économique, envers d'autres membres	Sem 1	2	1	9	2	3	5	2		2	3		
	Sem 2	1	2	10	2	1	2	1	2	1			
	Total	3	3	19	4	4	7	3	2	3	3		

PH Hormones et dopage

		2000	2012	2013	2014	2015	2016	2017	2018	2019	2020	2021	2022
Dopage humain	Sem 1		1										
	Sem 2				1					1			1
	Total		1		1					1			1

PH Drogues

		2000	2012	2013	2014	2015	2016	2017	2018	2019	2020	2021	2022
Import/export de cocaïne	**Sem 2**		1										
	Total		**1**										
Production de cannabis en grande quantité	**Sem 1**										2	1	
	Sem 2									1		1	
	Total									**1**	**2**	**2**	

PH Trafic d'armes

		2000	2012	2013	2014	2015	2016	2017	2018	2019	2020	2021	2022
Commerce et production d'arme à feu	**Sem 1**	1				1							
	Total	**1**				**1**							
Commerce et production d'arme non à feu	**Sem 2**										1		
	Total										**1**		

PH Traite des êtres humains

		2000	2012	2013	2014	2015	2016	2017	2018	2019	2020	2021	2022
TEH - exploitation économique	Sem 1						1						
	Sem 2												1
	Total						1						1

PH Violence dans l'espace public

		2000	2012	2013	2014	2015	2016	2017	2018	2019	2020	2021	2022
Violence physique (transport public)	Sem 2		1						1				
	Total		**1**						**1**				
Violence physique (voie publique)	Sem 1	7	12	3	8	9	7	7	8	4	5	4	7
	Sem 2	8	2	10	7	5	8	12	12	10	4	11	16
	Total	**15**	**14**	**13**	**15**	**14**	**15**	**19**	**20**	**14**	**9**	**15**	**23**
Violence physique (autre endroit public)	Sem 1		1			1							
	Sem 2	1									1		
	Total	**1**	**1**			**1**					**1**		
Violence physique (endroit accessible au public)	Sem 1	5		4	6	4	3	6	1	5			2
	Sem 2	4	6	7	2	2	6	1	5	6	1	2	5
	Total	**9**	**6**	**11**	**8**	**6**	**9**	**7**	**6**	**11**	**1**	**2**	**7**
Violence sexuelle (transport public)	Sem 2		1										
	Total		**1**										
Violence sexuelle (voie publique)	Sem 1	1	2		2							1	
	Sem 2	3		2						1	1		1
	Total	**4**	**2**	**2**	**2**					**1**	**1**	**1**	**1**
Violence sexuelle (endroit accessible au public)	Sem 1		1		1					1			3
	Sem 2			1							1	1	6
	Total		**1**	**1**	**1**					**1**	**1**	**1**	**9**
Violence psychique (transport public)	Sem 1	1										1	
	Sem 2			1									
	Total	**1**		**1**								**1**	
Violence psychique (voie publique)	Sem 1	3	5	4	10	8	8	6	12	6	6	12	6
	Sem 2	8	6	8	7	3	6	6	5	5	13	8	7
	Total	**11**	**11**	**12**	**17**	**11**	**14**	**12**	**17**	**11**	**19**	**20**	**13**

PH Violence dans l'espace public

		2000	2012	2013	2014	2015	2016	2017	2018	2019	2020	2021	2022
Violence psychique (autre endroit public)	**Sem 1**		1		1	1		1			1		
	Sem 2		1								1		
	Total		**2**		**1**	**1**		**1**			**2**		
Violence psychique (endroit accessible au public)	**Sem 1**	1		3	2	4	2	1	1	1	1	3	1
	Sem 2	1	3	3	1	2	2	2	3	3	1	1	4
	Total	**2**	**3**	**6**	**3**	**6**	**4**	**3**	**4**	**4**	**2**	**4**	**5**
Vol à main armée (transport public)	**Sem 1**	1											
	Sem 2	1											
	Total	**2**											
Vol à main armée (voie publique)	**Sem 1**	1						1		1			
	Sem 2									1			
	Total	**1**						**1**		**2**			
Vol à main armée (endroit accessible au public)	**Sem 1**		1	2					1		1		
	Sem 2		1	1	1								
	Total		**2**	**3**	**1**				**1**		**1**		
Vol avec violence sans arme (voie publique)	**Sem 1**		1	2	1			3		2		1	
	Sem 2						2	1	2	1		1	
	Total		**1**	**2**	**1**		**2**	**4**	**2**	**3**		**2**	
Vol avec violence sans arme (endr. acces. au pub.)	**Sem 1**			1									
	Sem 2						1	1		1		1	
	Total			**1**			**1**	**1**		**1**		**1**	

PH Autre

		2000	2012	2013	2014	2015	2016	2017	2018	2019	2020	2021	2022
Faux policiers	**Sem 1**			1									
	Sem 2		1										
	Total		**1**	**1**									
Terrorisme, extrémisme et radicalisme	**Sem 2**					1			1				
	Total					**1**			**1**				
Cyberharcèlement	**Sem 1**	2	3	1	8	9	13	9	10	11	12	19	11
	Sem 2	3	2	3	9	5	10	11	10	9	17	14	6
	Total	**5**	**5**	**4**	**17**	**14**	**23**	**20**	**20**	**20**	**29**	**33**	**17**
Fraude à l'identité	**Sem 1**	1	2	1	1	4	6	4	3	7	4		2
	Sem 2		2	3	4	3	6	3	4	2	4	3	
	Total	**1**	**4**	**4**	**5**	**7**	**12**	**7**	**7**	**9**	**8**	**3**	**2**

Bassenge

2021

FC Vol moyen de transport

	Avr	Août	Sep	Oct	Nov	Déc	Total
Vol de voiture		1			1		**2**
Vol de moto						1	**1**
Vol dans les garages		1			1		**2**
Vol de vélomoteur			1	1			**2**
Vol de vélo	1			1	1	1	**4**

FC Cambriolage

	Jan	Fév	Mar	Avr	Mai	Juin	Juil	Août	Sep	Oct	Nov	Déc	Total
Cambriolage dans habitation	4	5	5	3	5	4	4	2	3	1	3	1	**40**
Cambriolage ds entreprise ou commerce							1				2		**3**
Cambriolage dans bâtiment (total)	4	5	5	3	5	4	5	2	3	1	4	1	**42**

FC Vol autre

	Fév	Mar	Avr	Mai	Juil	Août	Sep	Oct	Nov	Déc	Total
Vol avec violence sans arme			1		1				1	1	**4**
Vol dans ou sur un véhicule				4			1	3	1	3	**12**
Vol d'armes et explosifs			1			1					**2**
Vol à la tire				1							**1**
Vol à l'étalage		1									**1**
Vol par ruse	1	1									**2**
Vol de métaux					1			1	1		**3**
Vol sur les chantiers		1	1	2				1			**5**
Home-invasion					1						**1**

CRIMINALITE ENREGISTREE COMMISE AU NIVEAU DE LA COMMUNE

Criminalité ICT

	Jan	Nov	Total
Fraude de cartes de paiements	2		**2**
Phishing	2	1	**3**
Shouldersurfing	2		**2**

FC Autre

	Jan	Fév	Mar	Avr	Mai	Juin	Août	Sep	Oct	Nov	Déc	Total
Graffiti	1											**1**
Dégradation de voiture	1	1	1	5	5	1	2	2	1	1	1	**21**
Rixe au couteau							1					**1**

PH Violence intrafamiliale (VIF)

	Jan	Mar	Avr	Mai	Juin	Juil	Août	Sep	Oct	Nov	Déc	Total
VIF: physique, dans le couple	1		1	1	2	1	2	3	3	1	1	**16**
VIF: physique, envers des descendants					1	1	1	1	1		1	**6**
VIF: psychique, dans le couple	2	3	6	1	1		4	2	2	1	2	**24**

PH Drogues

	Fév	Oct	Total
Production de cannabis en grande quantité	1	1	**2**

PH Violence dans l'espace public

	Jan	Fév	Mar	Avr	Mai	Juin	Juil	Août	Sep	Oct	Nov	Déc	Total
Violence physique (voie publique)			1	1	1	1	2	6	1	2			**15**
Violence physique (endroit accessible au public)									1		1		**2**
Violence sexuelle (voie publique)				1									**1**
Violence sexuelle (endroit accessible au public)									1				**1**
Violence psychique (transport public)	1												**1**
Violence psychique (voie publique)	2	1	4	1	3	1	1	4	2		1		**20**
Violence psychique (endroit accessible au public)	1			1		1			1				**4**
Vol avec violence sans arme (voie publique)				1							1		**2**
Vol avec violence sans arme (endr. acces. au pub.)												1	**1**

PH Autre

	Jan	Fév	Mar	Avr	Mai	Juin	Juil	Août	Sep	Oct	Nov	Déc	Total
Cyberharcèlement	5	4	3	3	1	3	3	5	2	1	1	2	**33**
Fraude à l'identité								1	1	1			**3**

2022

FC Vol moyen de transport

	Jan	Mar	Avr	Juin	Août	Sep	Nov	Déc	Total
Vol de voiture		1	1	1			1		**4**
Vol de vélomoteur	1				1				**2**
Vol de vélo	1			1		1		1	**4**

FC Cambriolage

	Jan	Fév	Mar	Avr	Mai	Juin	Juil	Août	Sep	Oct	Nov	Déc	Total
Cambriolage dans habitation	2	1	4	3	3	2	1	2	3	1	3	4	**29**
Cambriolage ds entreprise ou commerce								1	1	1	1	2	**6**
Cambriolage ds service public ou bâtiment administ		1							1		1		**3**
Cambriolage dans bâtiment (total)	2	2	4	3	3	2	1	3	5	2	5	6	**38**

FC Vol autre

	Jan	Fév	Mar	Avr	Mai	Sep	Oct	Nov	Total
Vol à main armée								1	**1**
Vol dans ou sur un véhicule	5		1	1	1	1	1	1	**11**
Vol à la tire								1	**1**
Vol par ruse	1		1	1	1	1		1	**6**
Vol de métaux		1		1		1			**3**

Criminalité ICT

	Jan	Fév	Mar	Avr	Juin	Juil	Sep	Oct	Nov	Déc	Total
Fraude de cartes de paiements			1						1		**2**
Phishing	1	1	2	1	1	1	1	1		2	**11**
Shouldersurfing			1								**1**

FC Autre

	Jan	Fév	Mar	Avr	Mai	Juin	Juil	Août	Sep	Oct	Nov	Total
Violence contre les métiers d'intérêt général										1		**1**
Dégradation de voiture	2	1	2	1	1	1	3	1	1	2	1	**16**

PH Violence intrafamiliale (VIF)

	Jan	Fév	Mar	Avr	Mai	Juin	Juil	Août	Sep	Oct	Nov	Déc	Total
VIF: physique, dans le couple		2			2	2	3	3	2			2	**16**
VIF: physique, envers d'autres membres	1	1	1										**3**
VIF: sexuelle, envers d'autres membres		1											**1**
VIF: psychique, dans le couple		1	2	1	3	2	2		5	4	2	5	**27**
VIF: psychique, envers d'autres membres							1						**1**
VIF: économique, dans le couple		1				1							**2**

PH Hormones et dopage

	Août	Total
Dopage humain	1	**1**

PH Traite des êtres humains

	Août	Total
TEH - exploitation économique	1	**1**

PH Violence dans l'espace public

	Jan	Fév	Mar	Avr	Mai	Juin	Juil	Août	Sep	Oct	Nov	Déc	Total
Violence physique (voie publique)	2	2	1		1	1	4		3	6	2	1	**23**
Violence physique (endroit accessible au public)		1		1			1		3	1			**7**
Violence sexuelle (voie publique)										1			**1**
Violence sexuelle (endroit accessible au public)				2		1	1	4			1		**9**
Violence psychique (voie publique)		1			3	2	1		3	2		1	**13**
Violence psychique (endroit accessible au public)					1					1	3		**5**

PH Autre

	Jan	Fév	Mar	Avr	Mai	Juin	Juil	Oct	Nov	Total
Cyberharcèlement	2	1	1	3	3	1	4	1	1	**17**
Fraude à l'identité				1		1				**2**

STATISTIQUES POLICIERES DE CRIMINALITE

LIEU DE PERPETRATION: COMMUNE

Bassenge

PARTIE III : ICT

Bassenge

Nombre total de délits avec un élément ICT/online, depuis 2012

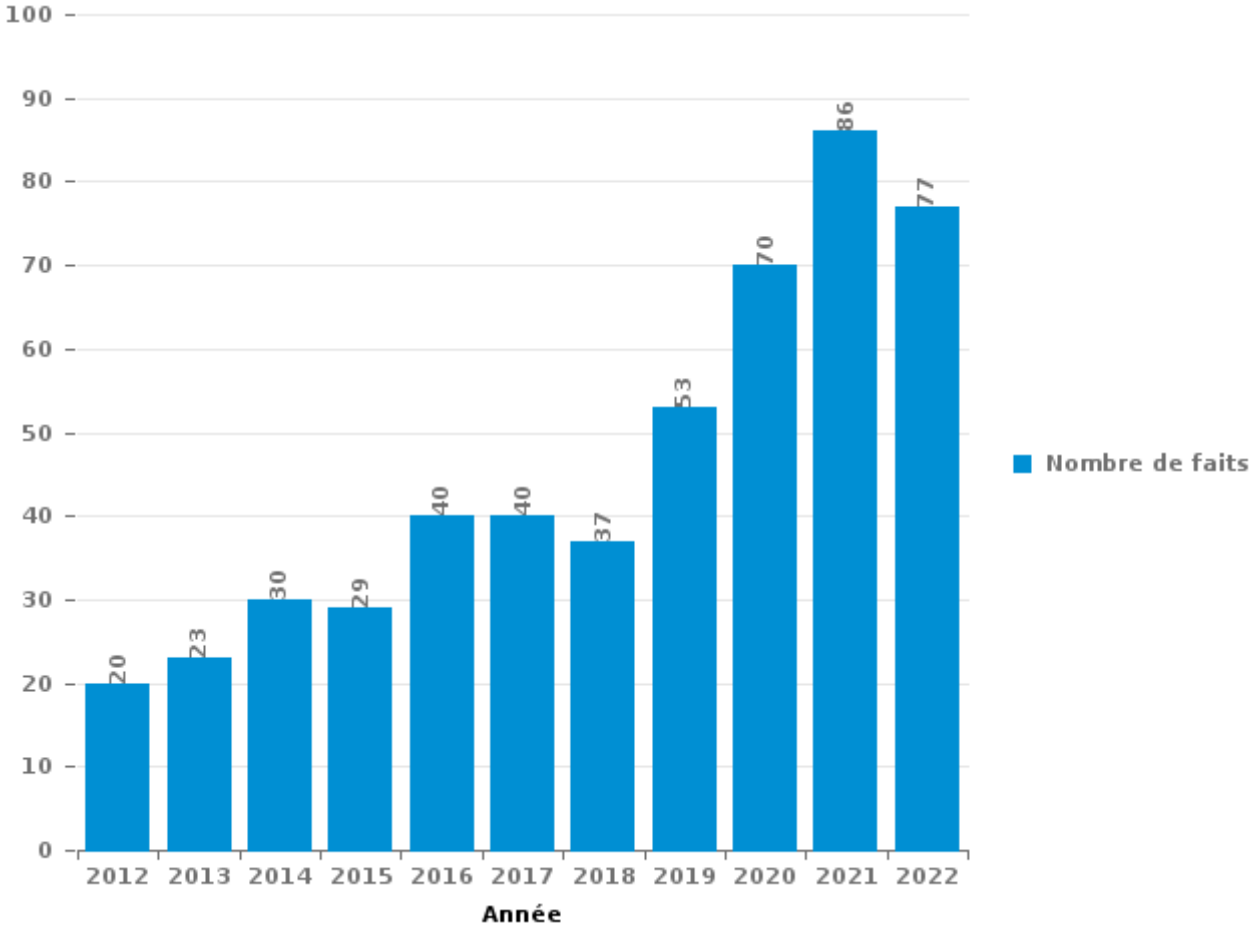

FPF/DGR/DRI/BIPOL - Statistiques policières de criminalité (date de clôture: 21/04/2023)
Les données pour les années 2001 jusqu'à 2011 ne sont plus publiées mais restent disponibles sur demande auprès du service BIPOL.

Criminalité ICT/online au sens strict

Infractions (exhaustif)

	2012	2013	2014	2015	2016	2017	2018	2019	2020	2021	2022
Criminalité informatique: Faux en informatique:			1		1			1			
Criminalité informatique: Fraude informatique:	4	8	7	5	6	7	4	10	8	15	22
Criminalité informatique: Hacking:	1	2		1	1	2		2	2		
Criminalité informatique: Sabotage:	4	4					1	1	1		
Total:	**9**	**14**	**8**	**6**	**8**	**9**	**5**	**14**	**11**	**15**	**22**

Figures criminelles (à considérer spécifiquement – ne pas additionner avec d'autres éléments – risque de double comptage!)

	2012	2013	2014	2015	2016	2017	2018	2019	2020	2021	2022
Fraude de cartes de paiements	2	3	5	1	3	2	1	4		2	2
Phishing		1	1	1	1	1	2	2	5	3	11
Ransomware								1			
Shouldersurfing			1			1		1		2	1
Skimming								1			

Criminalité ICT/online au sens large

Infractions (uniquement si code-fait existe)

	2012	2013	2014	2015	2016	2017	2018	2019	2020	2021	2022
Fraude: Escroquerie: Fraude par internet	10	7	5	6	4	10	10	13	27	37	41
Infr. contre les moeurs: Grooming (contact par ICT avec mineur < 16 ans):					1						
Infr. contre les moeurs: Voyeurisme: Diffusion enregistrement nudité ou intimité							1		2		
Total:	**10**	**7**	**5**	**6**	**5**	**10**	**11**	**13**	**29**	**37**	**41**

Figures criminelles (à considérer spécifiquement – ne pas additionner avec d'autres éléments – risque de double comptage!)

	2012	2013	2014	2015	2016	2017	2018	2019	2020	2021	2022
Cyberharcèlement	5	4	17	14	23	20	20	20	29	33	17

STATISTIQUES POLICIERES DE CRIMINALITE

LIEU DE PERPETRATION: COMMUNE

Bassenge

PARTIE IV : DESTINATION LIEU

CRIMINALITE ENREGISTREE COMMISE AU NIVEAU DE LA COMMUNE

Bassenge

Vol et extorsion

	2000	2012	2013	2014	2015	2016	2017	2018	2019	2020	2021	2022
Habitation: maison	81	68	95	53	58	58	55	72	57	44	37	33
Voie publique	49	36	25	18	32	28	24	16	29	12	34	24
Habitation: allée	15	17	9	12	11	4	3	8	4	6	2	2
Magasin	7	16	8	14	7	5	3	4	5	3	5	8
Habitation: dépendances	10	5	7	9	11	3	2	4	3	5	10	6
Habitation: non précisée	2	6	8	3	5	6	7	7	6	6	8	9
Horeca	3	5	3	3	9	12	5	2	1	4	1	5
Inconnue	13	1	2	4	1	1	1	9	2	3	6	6
Parking	4	6	6	5	9	2	3	3	2	5	2	1
Habitation: appartement	1	9	4	3	5	8		4	5	4	1	1
Institution d'enseignement	15	7	3	4	5	4		2	3		1	1
Terrain	6	6	10	1		3	2	5	4	2	2	2
Culture et loisirs	12	4		2	4	3	2		2			1
Habitation: garage	4	3	1		2	4	3	3	1	2	2	
Chantier	4	6	3	1	1		1		3	1	4	
Autre		2	2	3	4	2			2	1	1	3
Service public	1	1	4	2	1	2	2	1		2		3
Entreprise	4	2	3	2		3		3	1			
Stade		1	4	2	1	1	2		1			
Infrastructure sportive	2		1	1	2	1			1	1	1	1
Habitation: autre	2				2		3	2		1		
Médecin / dentiste / pharmacien		3	1	1	1		3		1			
Maison de repos	3		1					2		2		
Station de bus / métro et gare de chemin de fer	2	1		2	1				2			
Banque / institution financière		1	1	1		1			2			1
Installation militaire		1			2			1		2		1
Bâtiment administratif	1		1		1		2			1		
Edifice religieux / lieu du culte				2		2			1	1		
Moyen de transport: voiture	2				1		2				1	
Cimetière					1	1				1	1	
Moyen de transport: camion	1	1	1									1
Aéroport		1	1	1								
Service				1	1				1			
Arrêt de bus / tram	1										1	
Moyen de transport: autobus / autocar			1			1						
Station essence	1					1						
Hôpital									1			
Maison de débauche	1											
Moyen de transport: train / tram / métro			1									
Total	**247**	**209**	**206**	**150**	**178**	**156**	**125**	**148**	**140**	**109**	**120**	**109**

FPF/DGR/DRI/BIPOL - Statistiques policières de criminalité (date de clôture: 21/04/2023)
Les données pour les années 2001 jusqu'à 2011 ne sont plus publiées mais restent disponibles sur demande auprès du service BIPOL.

CRIMINALITE ENREGISTREE COMMISE AU NIVEAU DE LA COMMUNE

Bassenge

Dégradation de la propriété

	2000	2012	2013	2014	2015	2016	2017	2018	2019	2020	2021	2022
Voie publique	30	28	16	30	20	20	16	17	24	11	20	14
Habitation: résidence principale	16	15	15	24	16	17	10	9	15	9	11	12
Terrain	6	4	9	4	2	2	5	2	5	4	3	3
Habitation: allée	10	2	6	1	4	4	2	2	1	4	2	3
Habitation: non précisée	3	1	1	2	3	2	2	3	2	5	5	1
Parking	1		4	2	4	4	1	2	4	1	5	2
Institution d'enseignement	3	3	1	4		3	2	1	2			
Habitation: jardin	3	2		1	1	1	3	3	1	1	1	1
Entreprise	4	1		1	2		1	2			1	
Habitation: dépendances	5		2		1						1	2
Inconnue	3			1	1				2		3	1
Culture et loisirs	4		1		1						2	1
Horeca	4			1	1	1	1			1		
Edifice religieux / lieu du culte	2			1	1	1	1				1	1
Magasin		1		1	1	1		1			1	1
Station de bus / métro et gare de chemin de fer	5			1				1				
Cimetière	3				1		1	1				
Moyen de transport: autre						3		1	1			1
Infrastructure sportive					1				1		2	1
Autre			1		1	1		1				
Bâtiment administratif	2	1								1		
Stade			1	1	1		1					
Habitation: garage	1				1							1
Service public	1						1					1
Banque / institution financière	1									1		
Habitation: résidence secondaire									1	1		
Installation militaire					1	1						
Moyen de transport: voiture	1				1							
Service		2										
Station essence	2											
Chantier									1			
Maison de repos										1		
Total	**110**	**60**	**57**	**75**	**65**	**61**	**47**	**46**	**60**	**40**	**58**	**46**

FPF/DGR/DRI/BIPOL - Statistiques policières de criminalité (date de clôture: 21/04/2023)
Les données pour les années 2001 jusqu'à 2011 ne sont plus publiées mais restent disponibles sur demande auprès du service BIPOL.

CRIMINALITE ENREGISTREE COMMISE AU NIVEAU DE LA COMMUNE

Bassenge

Infractions contre l'intégrité physique

	2000	2012	2013	2014	2015	2016	2017	2018	2019	2020	2021	2022
Habitation	32	31	37	39	26	38	32	33	35	28	27	25
Voie publique	17	15	17	18	16	19	19	20	16	11	17	24
Horeca	4	4	3	3	2	3	4	3	5		1	3
Inconnue	5	1	3	1	1	2	1	2	2		4	3
Culture et loisirs	5	1	2	2	1	2	1	2	5			2
Habitation: allée	1	2	2	2		2	1	2	2	1	3	4
Institution d'enseignement	2	1	1		3	3	1	2			1	
Parking			4	2		1	1		1	2		1
Terrain	1	1		2			2		1		1	2
Habitation: jardin	2		1	2							1	
Infrastructure sportive					2	1					1	2
Magasin		1	1		1		1	1				
Entreprise	2			1		1						
Moyen de transport: autre		1							1		1	
Stade			1			2						
Maison de repos			1	1								
Moyen de transport: train / tram / métro		1										1
Autre							1					
Bâtiment administratif								1				
Edifice religieux / lieu du culte			1									
Médecin / dentiste / pharmacien											1	
Moyen de transport: autobus / autocar								1				
Service public					1							
Total	**71**	**59**	**74**	**73**	**53**	**74**	**64**	**67**	**68**	**42**	**58**	**67**

FPF/DGR/DRI/BIPOL - Statistiques policières de criminalité (date de clôture: 21/04/2023)
Les données pour les années 2001 jusqu'à 2011 ne sont plus publiées mais restent disponibles sur demande auprès du service BIPOL.

STATISTIQUES POLICIERES DE CRIMINALITE

LIEU DE PERPETRATION: COMMUNE

Bassenge

PARTIE V : OBJETS ET MOYENS DE TRANSPORT

Bassenge

Vol à main armée

	Top 5 Objets volés (sbd nombre de faits)	2017	2018	2019	2020	2021	2022
1	argent	1	1	2	1		
2	GSM et accessoires			1	1		1
3	portefeuille			2			
4	carte bancaire / carte de crédit			1			
4	carte d'identité / passeport			1			
4	clé						1
4	coffre-fort / coffret (argent) / caisse	1					
4	parfum / produit de beauté			1			
4	permis de conduire			1			
4	sac à main			1			

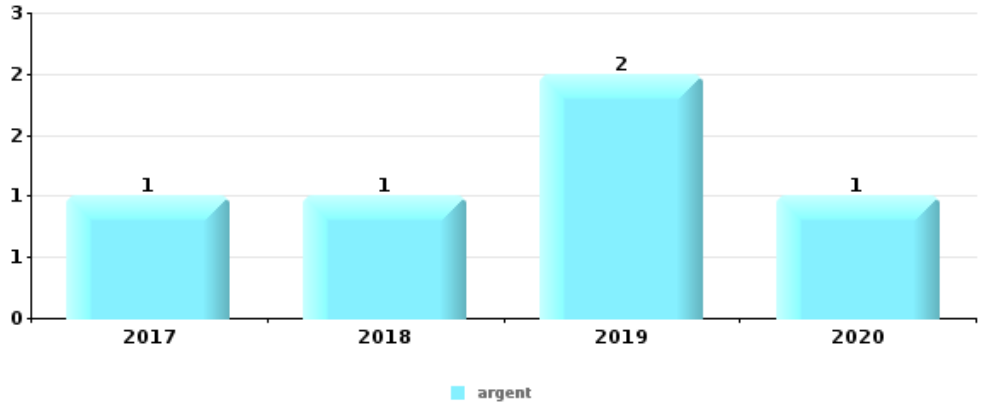

Vol dans ou sur un véhicule

	Top 5 Objets volés (sbd nombre de faits)	2017	2018	2019	2020	2021	2022
1	outillage	3	2	2	2	5	2
2	permis de conduire	2	2	1		6	3
3	carte d'identité / passeport	1	2	2		5	3
4	carte bancaire / carte de crédit		1	1		3	5
5	portefeuille		1			3	2

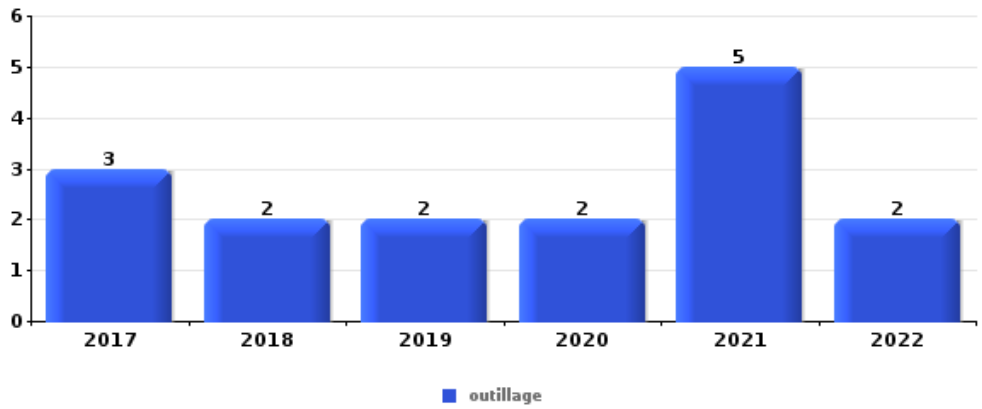

Cambriolage ds entreprise ou commerce

	Top 5 Objets volés (sbd nombre de faits)	2017	2018	2019	2020	2021	2022
1	argent	4	2	1	3	1	
2	alimentation	1	1			1	
2	ordinateur et accessoires			1	1	1	
2	outillage		2	1			
5	bijouterie / montre	1				1	
5	tabac		2				

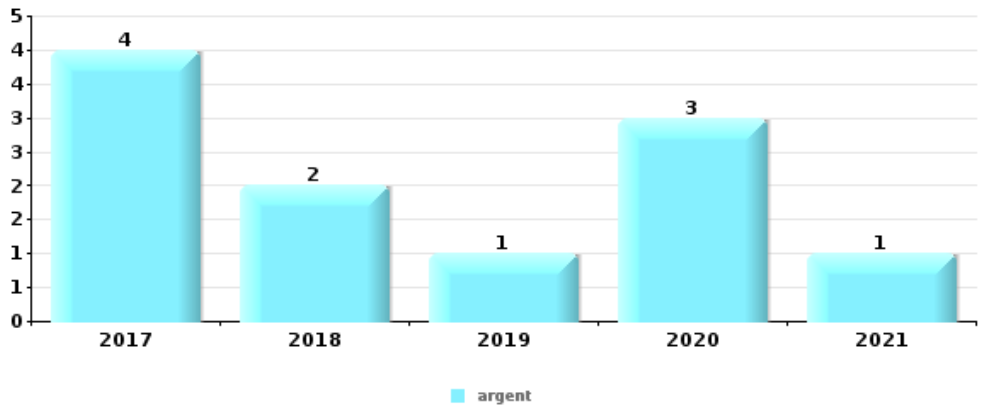

Cambriolage dans habitation

	Top 5 Objets volés (sbd nombre de faits)	2017	2018	2019	2020	2021	2022
1	bijouterie / montre	13	34	15	3	13	7
2	argent	14	19	14	9	7	8
3	ordinateur et accessoires	5	10	6	2	5	2
4	outillage	7	2	3	6	4	1
5	multimédia	2	6	4	3	6	

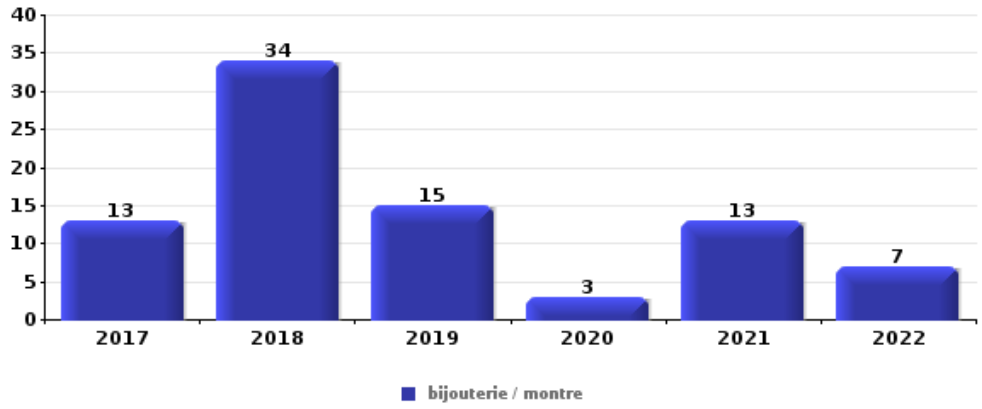

Remarque: en ce qui concerne les objets, aucun total n'est reproduit étant donné que plusieurs objets peuvent avoir été volés lors d'un même fait.

Bassenge

Vol de voiture

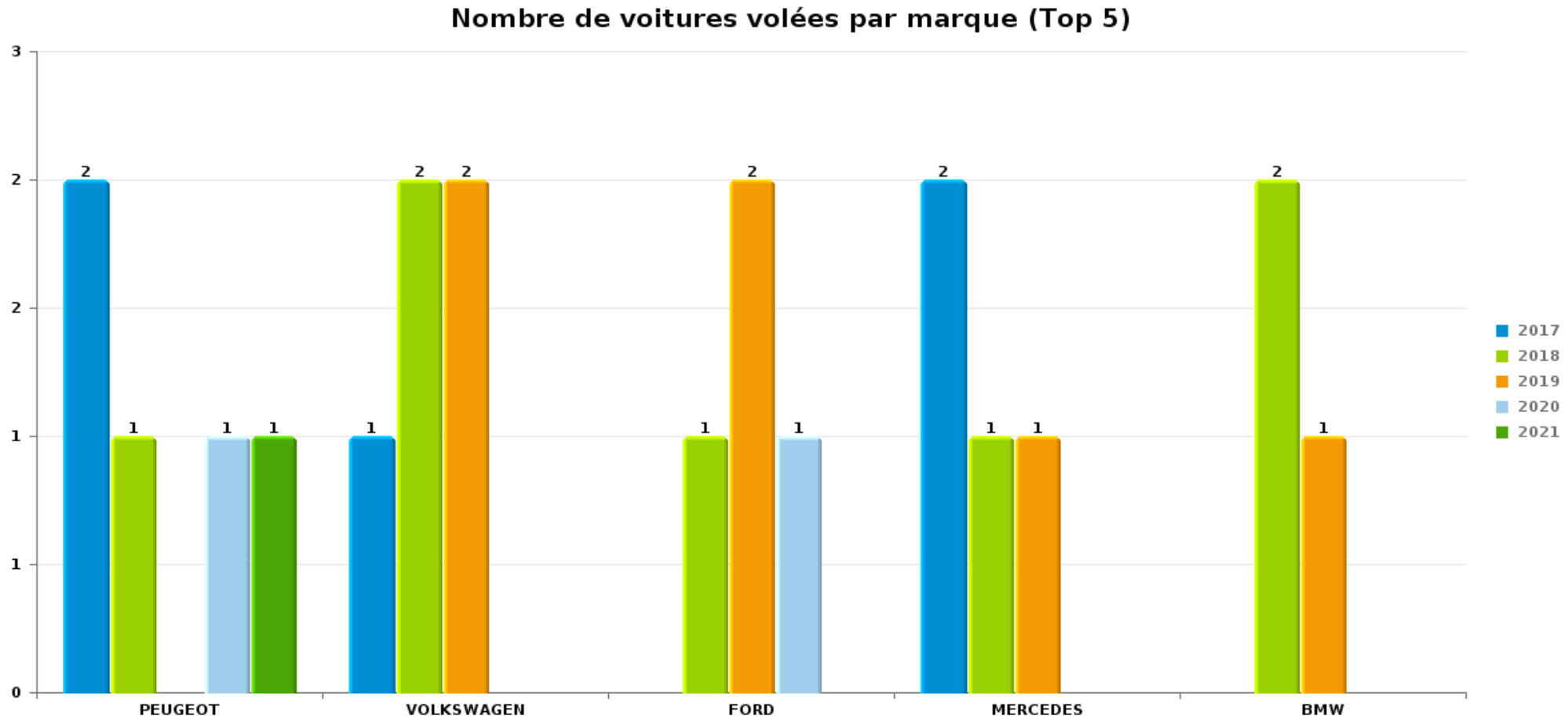

STATISTIQUES POLICIERES DE CRIMINALITE

LIEU DE PERPETRATION: COMMUNE

Bassenge

PARTIE VI : SUSPECTS

Partie 1: Niveau FAITS (comptage du nombre de faits pour lesquels un certain type de suspect est impliqué)

1.1. Nombre d'infractions selon le sexe des suspects identifiés (par catégorie principale)

Étant donné que, tant un suspect identifié masculin qu'un suspect identifié féminin peuvent être impliqués lors d'un même fait, il est possible que la somme des colonnes «Hommes» et «Femmes» soit supérieure à la valeur de la colonne «Total...» (voir également la note méthodologique)

Bassenge

2022

Catégorie principale / Sexe	Nombre total de faits avec au moins 1 suspect	Hommes	%	Femmes	%
Registre de population	29	21	72,4%	10	34,5%
Infr. contre l'intégrité physique	18	14	77,8%	4	22,2%
Infr. contre les moeurs	10	10	100,0%		
Infr. contre la sécurité publique	8	8	100,0%		
Ivresse et alcool	8	6	75,0%	2	25,0%
Drogues	7	6	85,7%	2	28,6%
Vol et extorsion	7	7	100,0%	1	14,3%
Armes et explosifs	4	4	100,0%	1	25,0%
Code pénal social	4	4	100,0%	2	50,0%
Fraude	4	2	50,0%	3	75,0%
Infr. contre l'autorité publique	4	4	100,0%		
Environnement	3	1	33,3%	2	66,7%
Infr. contre autres valeurs morales et sentiments	3	3	100,0%		
Infr. contre la foi publique	3	3	100,0%		
Dégradation de la propriété	2	2	100,0%		
Législation sur les étrangers	1	1	100,0%		

CRIMINALITE ENREGISTREE: SUSPECTS

Catégorie principale / Sexe	Nombre total de faits avec au moins 1 suspect	Hommes	%	Femmes	%
Protection de la jeunesse	**1**			1	100,0%
Total	**116**	**96**	**82,8%**	**28**	**24,1%**

1.2. Nombre d'infractions selon le sexe des suspects identifiés (par figure criminelle)

Étant donné que, tant un suspect identifié masculin qu'un suspect identifié féminin peuvent être impliqués lors d'un même fait, il est possible que la somme des colonnes «Hommes» et «Femmes» soit supérieure à la valeur de la colonne «Total...» (voir également la note méthodologique)

Bassenge

2022

FC Vol moyen de transport

Figure criminelle / Sexe	Nombre total de faits avec au moins 1 suspect identifié	Hommes	%	Femmes	%
Vol de voiture	1	1	100,0%		
Vol de vélomoteur	1	1	100,0%	1	100,0%
Total	PA	PA	PA	PA	PA

FC Cambriolage

Figure criminelle / Sexe	Nombre total de faits avec au moins 1 suspect identifié	Hommes	%
Cambriolage ds entreprise ou commerce	1	1	100,0%
Cambriolage dans bâtiment (total)	1	1	100,0%
Total	PA	PA	PA

FC Vol autre

Figure criminelle / Sexe	Nombre total de faits avec au moins 1 suspect identifié	Hommes	%
Vol par ruse	1	1	100,0%
Total	PA	PA	PA

FC Autre

Figure criminelle / Sexe	Nombre total de faits avec au moins 1 suspect identifié	Hommes	%
Violence contre les métiers d'intérêt général	1	1	100,0%
Dégradation de voiture	1	1	100,0%
Total	PA	PA	PA

PH Violence intrafamiliale (VIF)

Figure criminelle / Sexe	Nombre total de faits avec au moins 1 suspect identifié	Hommes	%	Femmes	%
VIF: physique, dans le couple	5	4	80,0%	1	20,0%
VIF: physique, envers d'autres membres	2	2	100,0%		
VIF: sexuelle, envers d'autres membres	1	1	100,0%		
VIF: psychique, dans le couple	2	2	100,0%		
VIF: psychique, envers d'autres membres	1	1	100,0%		
VIF: économique, dans le couple	2	2	100,0%		
Total	PA	PA	PA	PA	PA

PH Hormones et dopage

Figure criminelle / Sexe	Nombre total de faits avec au moins 1 suspect identifié	Hommes	%
Dopage humain	1	1	100,0%
Total	PA	PA	PA

PH Violence dans l'espace public

Figure criminelle / Sexe	Nombre total de faits avec au moins 1 suspect identifié	Hommes	%	Femmes	%
Violence physique (voie publique)	9	7	77,8%	2	22,2%
Violence physique (endroit accessible au public)	1	1	100,0%		
Violence sexuelle (endroit accessible au public)	9	9	100,0%		
Violence psychique (voie publique)	2	2	100,0%		
Violence psychique (endroit accessible au public)	2	2	100,0%		
Total	PA	PA	PA	PA	PA

PH Autre

Figure criminelle / Sexe	Nombre total de faits avec au moins 1 suspect identifié	Hommes	%
Cyberharcèlement	3	3	100,0%
Fraude à l'identité	1	1	100,0%
Total	PA	PA	PA

1.3. Nombre d'infractions selon l'âge des suspects identifiés (par catégorie principale)

Étant donné que, tant un suspect identifié mineur qu'un suspect identifié majeur peuvent être impliqués lors d'un même fait, il est possible que la somme des colonnes «Mineur» et «Majeur» soit supérieure à la valeur de la colonne «Total...» (voir également la note méthodologique)

Bassenge

2022

Catégorie principale / Âge	Nombre total de faits avec au moins 1 suspect identifié	Mineur	%	Majeur	%
Registre de population	29			29	100,0%
Infr. contre l'intégrité physique	18	2	11,1%	17	94,4%
Infr. contre les moeurs	10			10	100,0%
Infr. contre la sécurité publique	8			8	100,0%
Ivresse et alcool	8			8	100,0%
Drogues	7			7	100,0%
Vol et extorsion	7			7	100,0%
Armes et explosifs	4			4	100,0%
Code pénal social	4			4	100,0%
Fraude	4	1	25,0%	4	100,0%
Infr. contre l'autorité publique	4			4	100,0%
Environnement	3			3	100,0%
Infr. contre autres valeurs morales et sentiments	3			3	100,0%
Infr. contre la foi publique	3			3	100,0%
Dégradation de la propriété	2			2	100,0%
Législation sur les étrangers	1			1	100,0%
Protection de la jeunesse	1			1	100,0%
Total	**116**	**3**	**2,6%**	**115**	**99,1%**

1.4. Nombre d'infractions selon l'âge des suspects identifiés (par figure criminelle)

Étant donné que, tant un suspect identifié mineur qu'un suspect identifié majeur peuvent être impliqués lors d'un même fait, il est possible que la somme des colonnes «Mineur» et «Majeur» soit supérieure à la valeur de la colonne «Total...» (voir également la note méthodologique)

Bassenge

2022

FC Vol moyen de transport

Figure criminelle / Âge	Nombre total de faits avec au moins 1 suspect identifié	Majeur	%
Vol de voiture	1	1	100,0%
Vol de vélomoteur	1	1	100,0%
Total	PA	PA	PA

FC Cambriolage

Figure criminelle / Âge	Nombre total de faits avec au moins 1 suspect identifié	Majeur	%
Cambriolage ds entreprise ou commerce	1	1	100,0%
Cambriolage dans bâtiment (total)	1	1	100,0%
Total	PA	PA	PA

FC Vol autre

Figure criminelle / Âge	Nombre total de faits avec au moins 1 suspect identifié	Majeur	%
Vol par ruse	1	1	100,0%
Total	PA	PA	PA

FC Autre

Figure criminelle / Âge	Nombre total de faits avec au moins 1 suspect identifié	Majeur	%
Violence contre les métiers d'intérêt général	1	1	100,0%
Dégradation de voiture	1	1	100,0%
Total	PA	PA	PA

PH Violence intrafamiliale (VIF)

Figure criminelle / Âge	Nombre total de faits avec au moins 1 suspect identifié	Mineur	%	Majeur	%
VIF: physique, dans le couple	5			5	100,0%
VIF: physique, envers d'autres membres	2	1	50,0%	1	50,0%
VIF: sexuelle, envers d'autres membres	1			1	100,0%
VIF: psychique, dans le couple	2			2	100,0%
VIF: psychique, envers d'autres membres	1			1	100,0%
VIF: économique, dans le couple	2			2	100,0%
Total	PA	PA	PA	PA	PA

PH Hormones et dopage

Figure criminelle / Âge	Nombre total de faits avec au moins 1 suspect identifié	Majeur	%
Dopage humain	1	1	100,0%
Total	PA	PA	PA

PH Violence dans l'espace public

Figure criminelle / Âge	Nombre total de faits avec au moins 1 suspect identifié	Mineur	%	Majeur	%
Violence physique (voie publique)	9	1	11,1%	9	100,0%
Violence physique (endroit accessible au public)	1			1	100,0%
Violence sexuelle (endroit accessible au public)	9			9	100,0%
Violence psychique (voie publique)	2			2	100,0%
Violence psychique (endroit accessible au public)	2			2	100,0%
Total	PA	PA	PA	PA	PA

PH Autre

Figure criminelle / Âge	Nombre total de faits avec au moins 1 suspect identifié	Majeur	%
Cyberharcèlement	3	3	100,0%
Fraude à l'identité	1	1	100,0%
Total	PA	PA	PA

Partie 2: Niveau SUSPECTS-FAIT (comptage du nombre de combinaisons suspect-fait)

2.1. Nombre de suspects-fait selon le sexe des suspects identifiés (TOP 5 des catégories principales)

Lorsqu'un même suspect a commis plusieurs faits durant la période considérée, il est aussi comptabilisé plusieurs fois (voir également la note méthodologique)

Bassenge

2022

Vol et extorsion

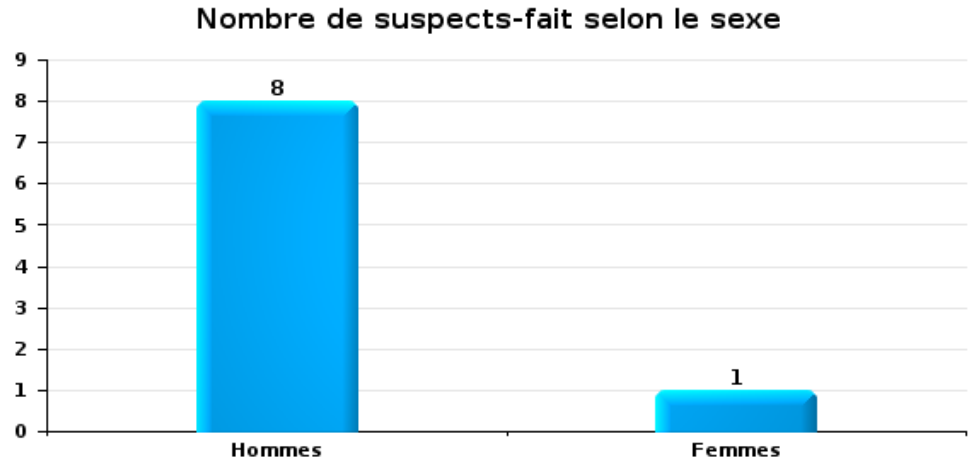

Dégradation de la propriété

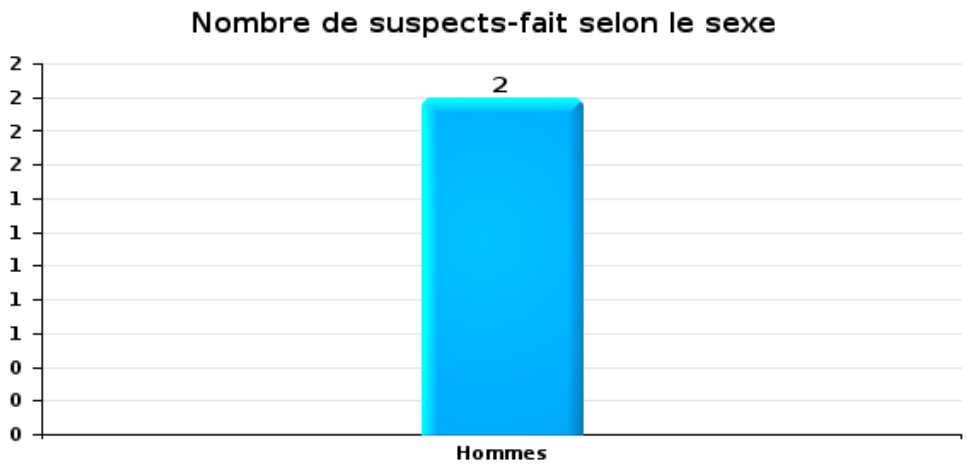

Infr. contre l'intégrité physique

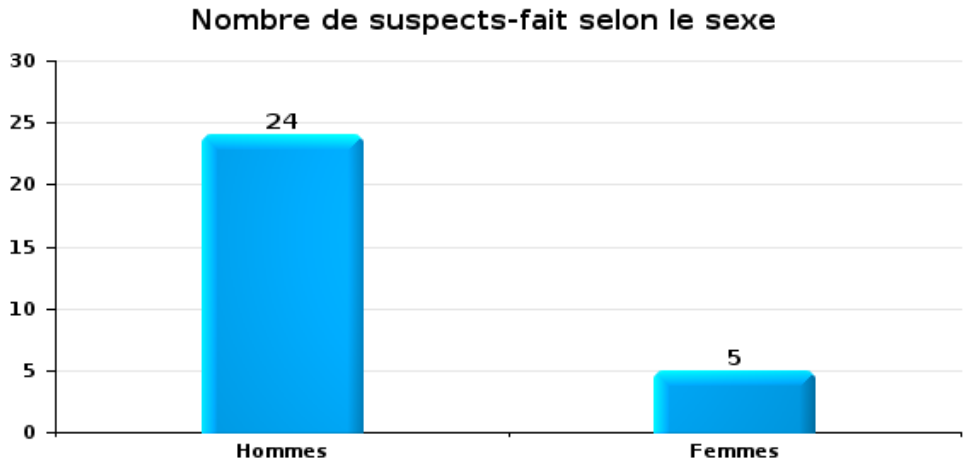

Drogues

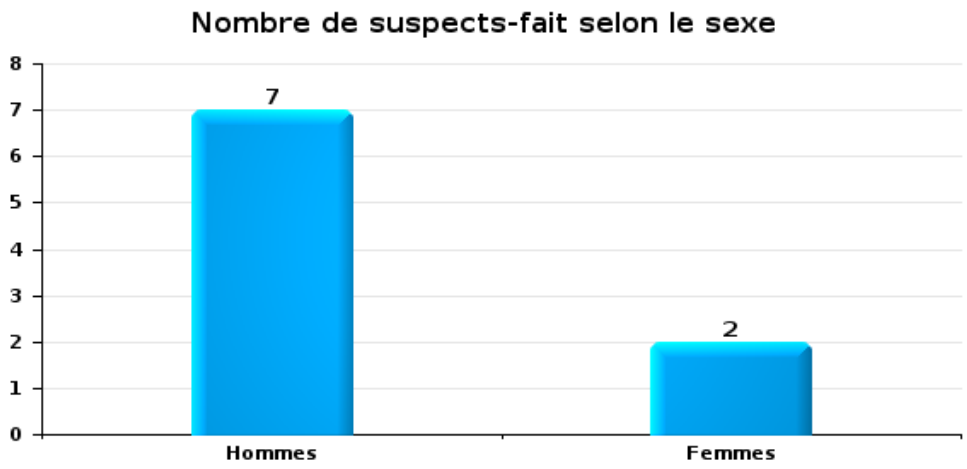

Fraude

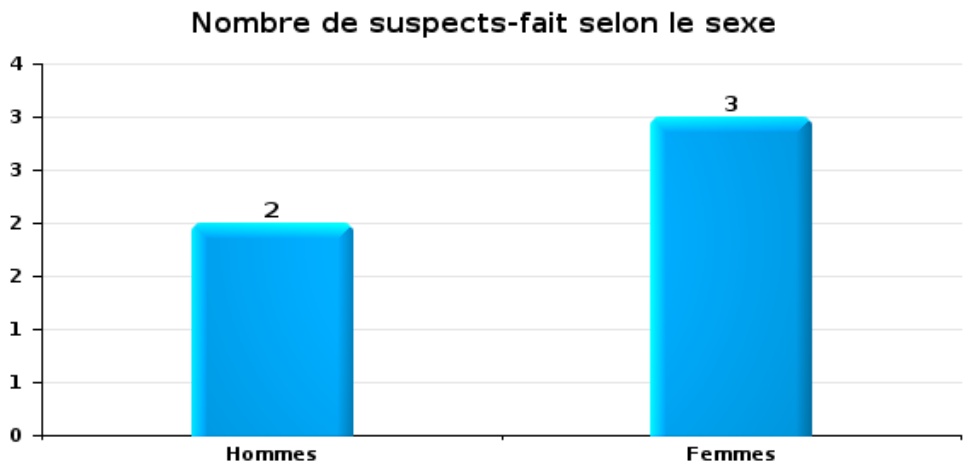

2.2. Nombre de suspects-fait selon le sexe des suspects identifiés (TOP 5 des figures criminelles)

Lorsqu'un même suspect a commis plusieurs faits durant la période considérée, il est aussi comptabilisé plusieurs fois (voir également la note méthodologique)

Bassenge

2022

Cambriolage dans bâtiment (total)

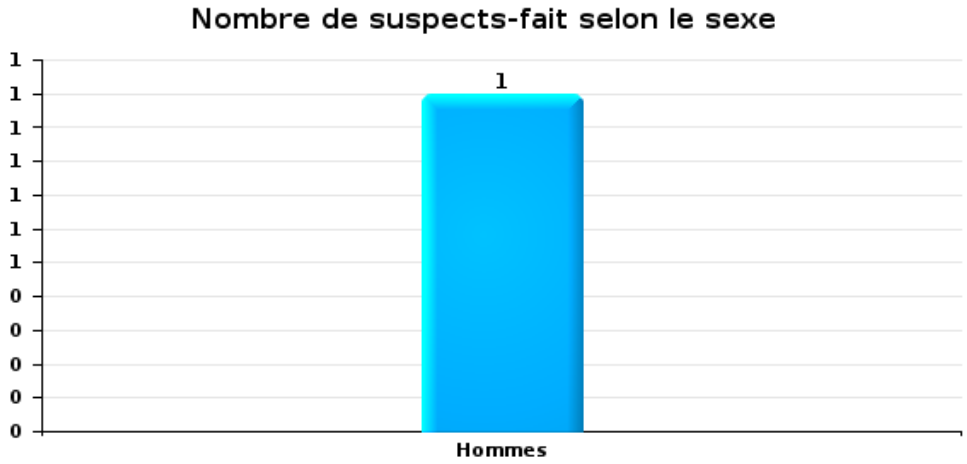

Dégradation de voiture

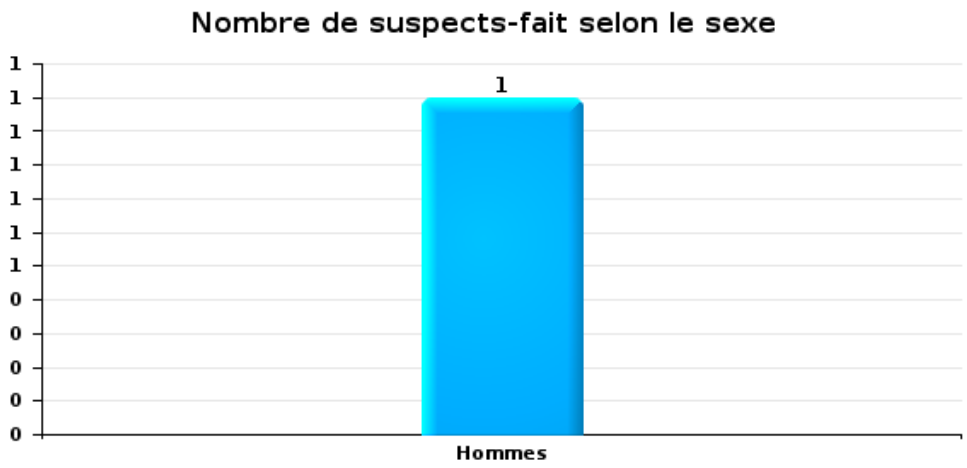

2.3. Nombre de suspects-fait selon l'âge des suspects identifiés (TOP 5 des catégories principales)

1) Lorsqu'un même suspect a commis plusieurs faits durant la période considérée, il est aussi comptabilisé plusieurs fois, qu'il ait le même âge ou non – 2) Les suspects au-dessous de 14 ans et à partir de 90 ans ne sont pas repris dans le tableau (voir également la note méthodologique)

Bassenge

2022

Vol et extorsion

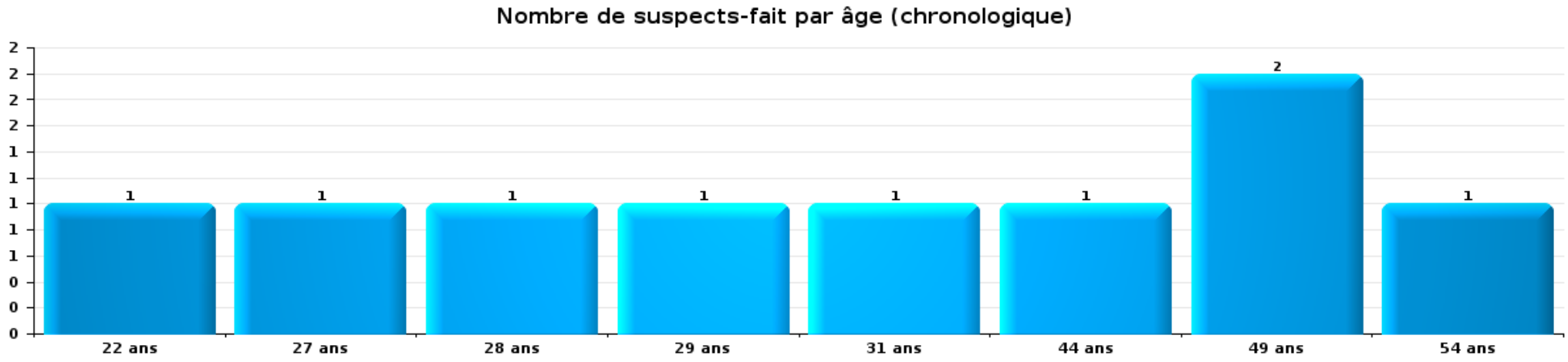

Dégradation de la propriété

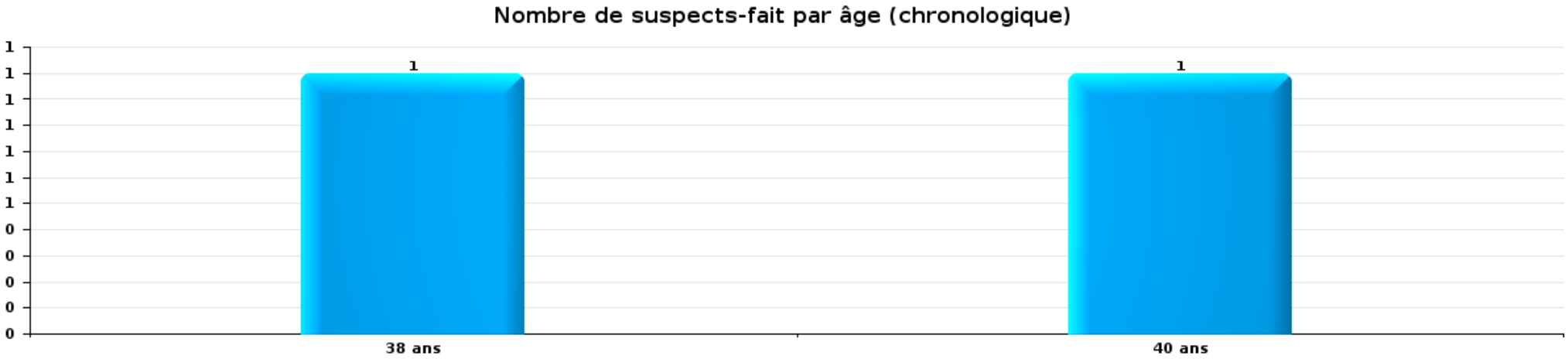

Infr. contre l'intégrité physique

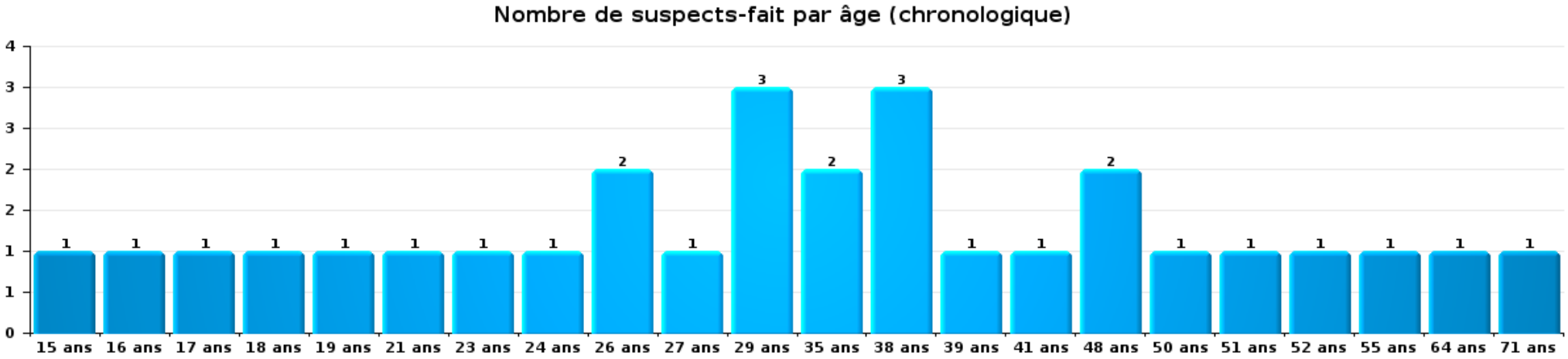

Drogues

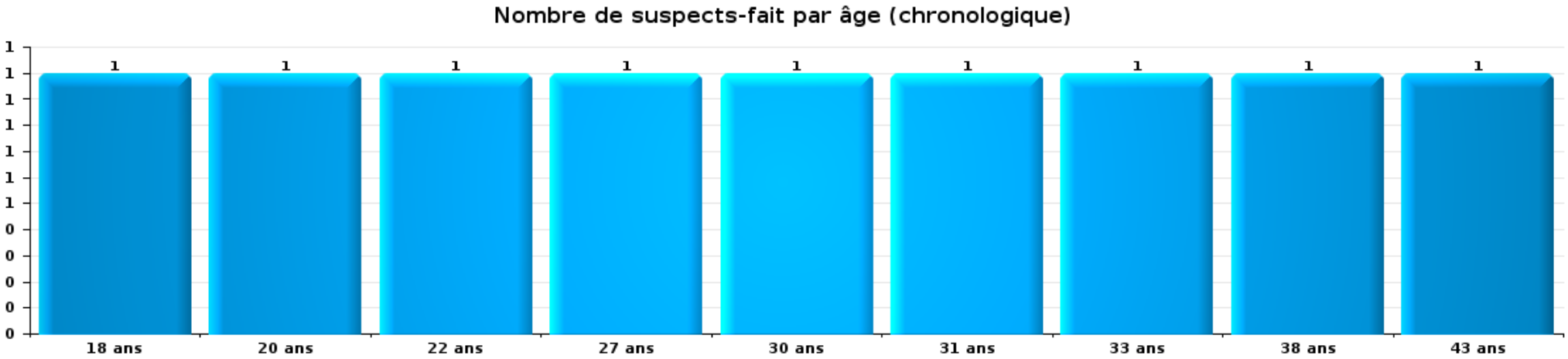

Fraude

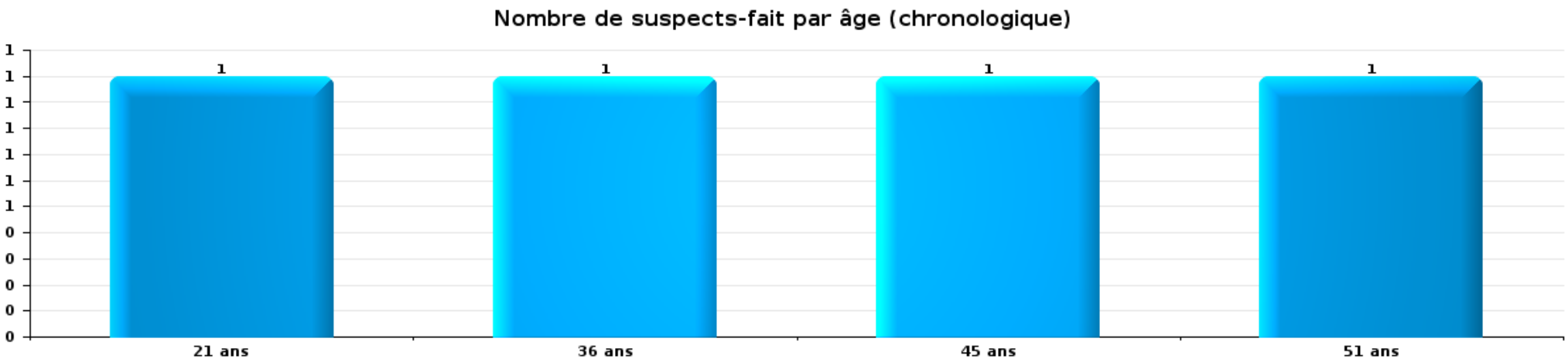

2.4. Nombre de suspects-fait selon l'âge des suspects identifiés (TOP 5 des figures criminelles)

1) Lorsqu'un même suspect a commis plusieurs faits durant la période considérée, il est aussi comptabilisé plusieurs fois, qu'il ait le même âge ou non – 2) Les suspects au-dessous de 14 ans et à partir de 90 ans ne sont pas repris dans le tableau (voir également la note méthodologique)

Bassenge

2022

Cambriolage dans bâtiment (total)

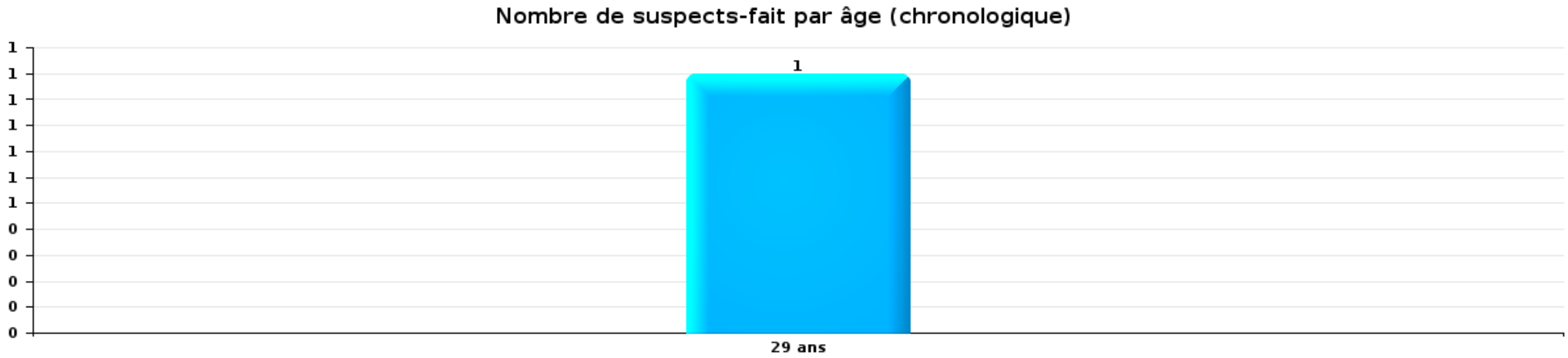

Dégradation de voiture

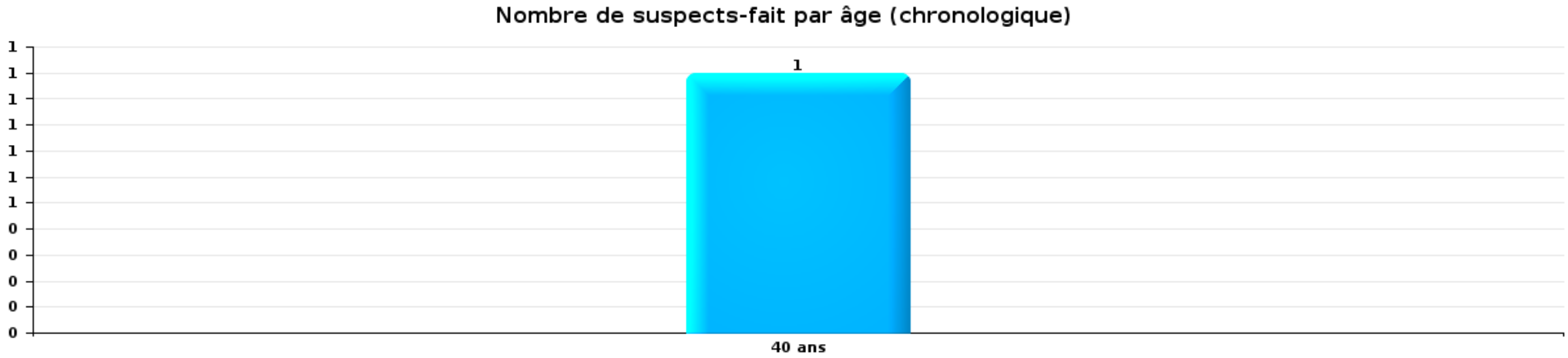

STATISTIQUES POLICIERES DE CRIMINALITE

LIEU DE PERPETRATION: COMMUNE

Bassenge

ANNEXE I: DETAIL PAR CATEGORIE DE DELIT
CODE PENAL

Bassenge

Infraction Code pénal

Infr. contre l'intégrité physique

			2000	2012	2013	2014	2015	2016	2017	2018	2019	2020	2021	2022
Assassinat	Empoisonnement (assassinat)	Tent.									1			
	Autres	Acc.					1							
		Tent.	1											
		Sous-total	1				1				1			
Meurtre	Meurtre pour faciliter le vol	Tent.						1						
	Autres	Acc.									1			
		Tent.		1	1	1					1		1	
		Sous-total		1	1	1		1			2		1	
Torture et maltraitance	Traitement inhumain	Acc.			1									
	Traitement dégradant	Acc.											1	
		Sous-total			1								1	
Coups et/ou blessures vol. en sphère familiale	Entre partenaires ou ex-partenaires	Acc.	1	19	24	27	14	27	19	21	20	12	15	16
	Lors d'un différend familial en général	Acc.	24											
	Par les parents envers un mineur	Acc.	1	2	1	2	1	2	2	2	4	1	5	
	Envers les parents	Acc.	3	2	1	1		2	2	3	2	2		3
	Envers d'autres ascendants directs ou collatéraux	Acc.		1				1	2		1			
		Sous-total	29	24	26	30	15	32	25	26	27	15	20	19
Coups et/ou blessures vol. hors sphère familiale	Bagarres (=coups réciproques)	Acc.	7	4	8	10	8	5	7	5	7	9	10	6
	Coups envers fonctionnaire de police	Acc.	1						2		1			
	Envers un mineur par une pers. ayant autorité	Acc.	1	2	1	2		1	2		2	1	1	1
	Envers un mineur qualité de l'auteur inconnue	Acc.	2	1	3	2		1		1	1	1		1
	Envers pers. vulnérable (qualité auteur inconnue)	Acc.		1			1							
	Coups envers personnel autre service public	Acc.				1			1		1			
	Coups envers personnel institut d'enseignement	Acc.					1	1		1				
	Non spécifié	Acc.	23	23	25	17	19	21	21	26	18	10	16	31
		Sous-total	34	31	37	32	29	29	33	33	30	21	27	39
Abstention coupable		Acc.	1			1								
		Sous-total	1			1								
Autres infr. volontaires. c/ l'intégrité phys.	Privation de soins à enfant ou personne vulnérable	Acc.			1	1	1	1						
	Délaissement d'enfant ou personne vulnérable	Acc.				1				3		1		
	Abandon d'enfant dans le besoin	Acc.						2					1	
	Administration substances nuisibles	Acc.												1
	Empoisonnement de denrées	Acc.						1						
	Entrave méchante à la circulation	Acc.			4	1	1				2	1	1	2
	Voies de faits et violences légères	Acc.	2		3	4	5	6	5	4	2	2	3	4
		Sous-total	2		8	7	7	10	5	7	4	4	5	7

Infr. contre l'intégrité physique

			2000	2012	2013	2014	2015	2016	2017	2018	2019	2020	2021	2022
Infr. involontaires contre l'intégrité physique	Coups et/ou blessures involontaires	Acc.	4	2	1		1	2	1	1		1	2	2
	Abstention d'entretien enfant/personne vulnérable	Acc.				1					1		1	
	Morsure de chien	Acc.		1		1					3	1	1	
		Sous-total	4	3	1	2	1	2	1	1	4	2	4	2
		Total	71	59	74	73	53	74	64	67	68	42	58	67

Infr. contre la liberté individuelle

			2000	2012	2013	2014	2015	2016	2017	2018	2019	2020	2021	2022
Prise d'otages		Acc.					1							
		Sous-total					1							
Enlèvement de mineur ou personne vulnérable	Autre enlèvement	Acc.	1											
		Tent.								1				
		Sous-total	1							1				
Détention par un particulier		Acc.					1		2					
		Sous-total					1		2					
		Total	1				2		2	1				

Infr. contre les moeurs

			2000	2012	2013	2014	2015	2016	2017	2018	2019	2020	2021	2022
Viol n'ayant pas causé la mort	Victime < 10a	Acc.	2				2							
		Tent.											1	
	Victime 10a - 14a	Acc.			1					1				
	Victime 14a - 16a	Acc.									1	1		
	Victime 16a - 18a	Acc.											1	
	Victime majeure	Acc.		1	1	2		1	1	1				
		Tent.											1	
		Sous-total	**2**	**1**	**2**	**2**	**2**	**1**	**1**	**2**	**1**	**1**	**3**	
Viol n'ayant pas causé la mort (nvCPS)	Victime majeure	Acc.												1
		Sous-total												**1**
Attentat à la pudeur avec violence / menace	Victime < 16a	Acc.					1				1	1		1
	Victime 16a - 18a	Acc.				1								
	Victime majeure	Acc.	1	2	2	1								
		Sous-total	**1**	**2**	**2**	**2**	**1**				**1**	**1**		**1**
Attentat à la pudeur sans violence / menace	Victime < 16a	Acc.	1	1	1	1	2	2		2		1		
		Tent.			1									
	Victime 16a - 18a	Acc.					1							
	Victime âge inconnu	Acc.				1								
		Sous-total	**1**	**1**	**2**	**2**	**3**	**2**		**2**		**1**		
Atteinte intégrité sexuelle sans mort (nvCPS)	Victime < 16a	Acc.												1
		Sous-total												**1**
Pornographie enfantine	Détention	Acc.				1								
	Distribution	Acc.		1						1	1	1		1
	Non spécifié	Acc.			1									
		Sous-total		**1**	**1**	**1**				**1**	**1**	**1**		**1**
Incitation à la débauche	Victime mineure	Acc.		1										
		Sous-total		**1**										
Outrage public aux bonnes moeurs	Actions (exhibitionnisme, etc.)	Acc.		3	1	2					1	4	2	9
	Ecrits, images, objets	Acc.	3	2			1	1			1	1		
	Obscénités en public	Acc.		1	1									
	Non spécifié	Acc.	2											
		Sous-total	**5**	**6**	**2**	**2**	**1**	**1**			**2**	**5**	**2**	**9**
Voyeurisme	Observation/enregistrement de nudité ou intimité	Acc.									1			
	Diffusion enregistrement nudité ou intimité	Acc.								1		2		
		Sous-total								**1**	**1**	**2**		
Voyeurisme direct (nvCPS)	Victime majeure	Acc.												1
		Sous-total												**1**
Grooming (contact par ICT avec mineur < 16 ans)		Tent.						1						
		Sous-total						**1**						

Infr. contre les moeurs

			2000	2012	2013	2014	2015	2016	2017	2018	2019	2020	2021	2022
Images d'abus sexuels de mineurs (nvCPS)	Production/diffusion images abus sexuels (nvCPS)	Acc.												1
		Sous-total												1
		Total	9	12	9	9	7	5	1	6	6	11	5	15

Infr. contre autres valeurs morales et sentiments

			2000	2012	2013	2014	2015	2016	2017	2018	2019	2020	2021	2022
Harcèlement	Harcèlement par téléphone (OLD)	Acc.	5											
		Acc.	2	35	34	33	43	47	28	35	38	37	52	26
		Sous-total	7	35	34	33	43	47	28	35	38	37	52	26
Violation de sépulture		Acc.						1						
		Sous-total						1						
Atteinte à l'honneur	Calomnie et diffamation	Acc.	1	6	5	5	7	6	11	5	9	3	6	1
	Déclaration calomnieuse	Acc.		1				1			1			
	Imputation calomnieuse	Acc.				1								
	Divulgation méchante	Acc.		1		1								
	Injures (Délit)	Acc.		1	1	2		2		5	1	2	1	1
		Sous-total	1	9	6	9	7	9	11	10	11	5	7	2
Vie privée	Violation de domicile par un particulier	Acc.	5	4	5	6	2	6		1		4		3
	Violation du secret des lettres	Acc.				1	1		1					
		Sous-total	5	4	5	7	3	6	1	1		4		3
Libre exercice des cultes		Acc.	1											
		Sous-total	1											
Tapage nocturne		Acc.	4	1	3	8	4	1	2	2	2		1	2
		Sous-total	4	1	3	8	4	1	2	2	2		1	2
Abus faiblesses de personnes		Acc.					1			1				
		Sous-total					1			1				
Vie privée mineur: publication débats Justice		Acc.										1		
		Sous-total										1		
Vie privée moeurs: publication identité victime		Acc.												1
		Sous-total												1
		Total	18	49	48	57	58	64	42	49	51	47	60	34

Infr. relative au statut juridique de l'enfant

			2000	2012	2013	2014	2015	2016	2017	2018	2019	2020	2021	2022
Non-représentation d'enfants	Par les parents	Acc.	6	11	24	20	20	18	7	6	5	8	10	13
	Par une personne qui en a la charge	Acc.		2	4	2	9							
		Sous-total	6	13	28	22	29	18	7	6	5	8	10	13
		Total	6	13	28	22	29	18	7	6	5	8	10	13

Vol et extorsion

			2000	2012	2013	2014	2015	2016	2017	2018	2019	2020	2021	2022
Vol avec circ. aggr.	Avec violence	Acc.		2	5	4	1	2	6	3	3	2	1	1
		Tent.				1					1			
	Sans violence	Acc.	72	87	94	72	87	63	53	79	56	43	50	35
		Tent.	23	42	42	21	30	34	26	26	33	24	15	16
		Sous-total	**95**	**131**	**141**	**98**	**118**	**99**	**85**	**108**	**93**	**69**	**66**	**52**
Vol sans circ. aggr.	Avec violence	Acc.	1	2	1	1		2	2	1	2	1	1	
	Sans violence, Vol à la tire	Acc.		4	1	6	4	1			1	1		1
	Sans violence, Vol d'usage	Acc.			1					1				1
	Sans violence, Vol domestique	Acc.	1	1	2	1	2	2	1	2	3	2		1
	Sans violence	Acc.	91	67	54	43	50	52	35	36	36	35	50	51
		Tent.	2	2	4	1	2		1				1	
		Sous-total	**95**	**76**	**63**	**52**	**58**	**57**	**39**	**40**	**42**	**39**	**52**	**54**
Vol non spécifié		Acc.	35		2		1				1	1		1
		Tent.	20											
		Sous-total	**55**		**2**		**1**				**1**	**1**		**1**
Extorsion		Acc.	1	1			1				3			1
		Tent.		1					1		1		2	1
		Sous-total	**1**	**2**			**1**		**1**		**4**		**2**	**2**
Maraudage		Acc.	1											
		Sous-total	**1**											
		Total	**247**	**209**	**206**	**150**	**178**	**156**	**125**	**148**	**140**	**109**	**120**	**109**

Fraude

			2000	2012	2013	2014	2015	2016	2017	2018	2019	2020	2021	2022
Blanchiment d'argent		Acc.								1				
		Sous-total								1				
Recel	Recel simple	Acc.	3			2		1	1	1				
	Recel qualifié	Acc.	1	1							1			
	Non spécifié	Tent.	1											
		Sous-total	5	1		2		1	1	1	1			
Grivèlerie	Carburant / lubrifiant	Acc.						1			1			1
		Tent.					1							
	Voiture de location	Acc.		1	1									
		Sous-total		1	1		1	1			1			1
Détournement et destruction frauduleuse	Cel frauduleux	Acc.	21	1			2		2	1	2	1		
	D'objets saisis	Acc.								1	1			
	D'héritage	Acc.				1			1			1		
	Non spécifié	Acc.	1										1	
		Sous-total	22	1		1	2		3	2	3	2	1	
Escroquerie	Fraude par internet	Acc.		7	4	5	6	3	7	8	11	26	33	36
		Tent.		3	3			1	3	2	2	1	4	5
	Escroquerie sans internet	Acc.		4	2	6	2	3	6	2	1	2		5
		Tent.		1			1		1		1	1	2	1
	Non spécifié	Acc.	1											
		Tent.	1											
		Sous-total	2	15	9	11	9	7	17	12	15	30	39	47
Tromperie	Monnaies	Acc.								1				
		Sous-total								1				
Abus de confiance et infr. apparentées	Abus de confiance	Acc.	1	6	10	4	4	9	11	9	6	10	9	10
	Abus des faiblesses	Acc.											1	2
		Sous-total	1	6	10	4	4	9	11	9	6	10	10	12
Infr. liées à l'insolvabilité	Non spécifié	Acc.					1	1						
		Sous-total					1	1						
		Total	30	24	20	18	17	19	32	26	26	42	50	60

Dégradation de la propriété

			2000	2012	2013	2014	2015	2016	2017	2018	2019	2020	2021	2022
Incendie volontaire	Dans lieu habité (de jour)	Acc.				1					2			
	Dans lieu habité (de nuit)	Acc.			1									
	Dans un autre lieu (de jour)	Acc.	2	3			3	2			1	1	2	1
	Dans un autre lieu (de nuit)	Acc.		1	4	1	2	2		2	4	1	6	3
		Tent.								1				
	Dans un autre lieu (moment indéterminé)	Acc.			1			2		1		1		
		Sous-total	2	4	6	2	5	6		4	7	3	8	4
Incendie involontaire		Acc.	9	3	3	7	3	3	3	1		7	1	4
		Sous-total	9	3	3	7	3	3	3	1		7	1	4
Destruction, dénaturation, dégradation	Avec circ. aggr.	Acc.	4	1	1	1		1				1	1	
	Destruction de biens agricoles	Acc.		1	1	1			2		3	1	2	2
	Non spécifié	Acc.	9											
		Sous-total	13	2	2	2		1	2		3	2	3	2
Vandalisme	Sur véhicules	Acc.	30	25	25	34	33	26	19	21	31	15	20	18
	Sur autres biens mobiliers	Acc.	23	11	3	8	7	6	3	2	4	3	9	4
	Graffitis	Acc.	1	1	1	2	2	2	2	1	3		1	
	Autres détériorations sur biens immobiliers	Acc.	26	11	14	14	11	11	14	10	10	8	13	11
	Dégradation de clôture	Acc.	6	3	3	6	4	6	4	7	2	2	3	3
		Sous-total	86	51	46	64	57	51	42	41	50	28	46	36
		Total	110	60	57	75	65	61	47	46	60	40	58	46

Infr. contre la Sécurité de l'Etat

			2000	2012	2013	2014	2015	2016	2017	2018	2019	2020	2021	2022
Sûreté extérieure de l'Etat		Acc.												1
		Sous-total												**1**
Terrorisme	Groupe terroriste	Acc.					1							
		Sous-total					**1**							
		Total					**1**							**1**

Infr. contre la sécurité publique

			2000	2012	2013	2014	2015	2016	2017	2018	2019	2020	2021	2022
Evasion de prisonniers	Evasion simple	Acc.												1
	Non-respect surveillance électronique	Acc.												1
		Sous-total												**2**
Menaces	Menace d'attentat	Acc.											1	
	Verbales	Acc.	31	19	29	23	21	23	18	13	16	22	12	16
	Ecrites	Acc.	1	7	4	13	8	10	8	14	7	13	5	4
	Par gestes, emblèmes	Acc.	4	4	7	9	4	4	4	6	5	10	8	6
	Non spécifié	Acc.	2					1						
		Sous-total	**38**	**30**	**40**	**45**	**33**	**38**	**30**	**33**	**28**	**45**	**26**	**26**
		Total	**38**	**30**	**40**	**45**	**33**	**38**	**30**	**33**	**28**	**45**	**26**	**28**

Infr. contre l'autorité publique

			2000	2012	2013	2014	2015	2016	2017	2018	2019	2020	2021	2022
Violence c/ personnes investies autorité publique		Acc.							1		1			1
		Sous-total							1		1			1
Rébellion	Rébellion armée	Acc.									1			
	Rébellion non armée	Acc.	2	1	1	1	2	1	4	1	1	2	1	1
	Non spécifié	Acc.			1	1		1				1		
		Sous-total	2	1	2	2	2	2	4	1	2	3	1	1
Outrages		Acc.	1	2	1	2	2	2	2	1	2	2	2	3
		Sous-total	1	2	1	2	2	2	2	1	2	2	2	3
Autres infractions	Bris de scellés	Acc.									1			
		Sous-total									1			
		Total	3	3	3	4	4	4	7	2	6	5	3	5

Infr. contre la foi publique

			2000	2012	2013	2014	2015	2016	2017	2018	2019	2020	2021	2022
Faux en écritures	Faux en écritures	Acc.	2		7	1	2	6		4	5	3	1	2
		Tent.	1											
	Usage de faux en écrit. et écrit. falsifiées	Acc.	3	3	4		3	3		2	3	2		1
		Tent.	1											
		Sous-total	7	3	11	1	5	9		6	8	5	1	3
Usurpation	De fonctions	Acc.						1						
	De nom	Acc.	1	1	1	3	5	9	4	4	6	6	1	
		Sous-total	1	1	1	3	5	10	4	4	6	6	1	
Contrefaçon / falsification	Contrefaçon	Acc.		2		1	1			1		2		1
		Sous-total		2		1	1			1		2		1
Fausses monnaies	Emission	Acc.	4		2			1						1
	Autres	Acc.					1							
		Sous-total	4		2		1	1						1
Faux en justice	Faux témoignage	Acc.	1											
	Fausses déclarations	Acc.			1									
		Sous-total	1		1									
		Total	13	6	15	5	12	20	4	11	14	13	2	5

CRIMINALITE ENREGISTREE COMMISE AU NIVEAU DE LA COMMUNE

Bassenge

Infraction Code pénal

Infr. contre la famille

		2000	2012	2013	2014	2015	2016	2017	2018	2019	2020	2021	2022
Abandon de famille	**Acc.**			1		1	1	1					
	Sous-total			**1**		**1**	**1**	**1**					
Refus du droit aux relations personnelles	**Acc.**	8	5	1	3	6	4	2	7	4	8	10	12
	Sous-total	**8**	**5**	**1**	**3**	**6**	**4**	**2**	**7**	**4**	**8**	**10**	**12**
Non-acquittement pension alimentaire	**Acc.**	1	3	16	4	3	5	2	2	3	3		
	Sous-total	**1**	**3**	**16**	**4**	**3**	**5**	**2**	**2**	**3**	**3**		
Non spécifié	**Acc.**						1						
	Sous-total						**1**						
	Total	**9**	**8**	**18**	**7**	**10**	**11**	**5**	**9**	**7**	**11**	**10**	**12**

Criminalité informatique

		2000	2012	2013	2014	2015	2016	2017	2018	2019	2020	2021	2022
Hacking	**Acc.**		1	2		1	1	2		2	2		
	Sous-total		**1**	**2**		**1**	**1**	**2**		**2**	**2**		
Faux en informatique	**Acc.**				1		1			1			
	Sous-total				**1**		**1**			**1**			
Fraude informatique	**Acc.**		4	8	7	5	6	7	4	10	8	14	22
	Tent.											1	
	Sous-total		**4**	**8**	**7**	**5**	**6**	**7**	**4**	**10**	**8**	**15**	**22**
Sabotage	**Acc.**		4	4					1	1	1		
	Sous-total		**4**	**4**					**1**	**1**	**1**		
	Total		**9**	**14**	**8**	**6**	**8**	**9**	**5**	**14**	**11**	**15**	**22**

Exercice illégal de l'autorité publique

		2000	2012	2013	2014	2015	2016	2017	2018	2019	2020	2021	2022
Violation de domicile par fonctionnaire public	**Acc.**										1		
	Sous-total										**1**		
Abus de l'autorité	**Acc.**							1					
	Sous-total							**1**					
	Total							**1**			**1**		

Marchand de sommeil

		2000	2012	2013	2014	2015	2016	2017	2018	2019	2020	2021	2022
Sans circ. aggr.	**Acc.**			1									
	Sous-total			**1**									
Avec circ. aggr.	**Acc.**						2						
	Sous-total						**2**						
	Total			**1**			**2**						

Traite des êtres humains

		2000	2012	2013	2014	2015	2016	2017	2018	2019	2020	2021	2022
Exploitation économique	**Acc.**						1						1
	Sous-total						**1**						**1**
	Total						**1**						**1**

Provocation crime ou délits

		2000	2012	2013	2014	2015	2016	2017	2018	2019	2020	2021	2022
Provocation délits	**Acc.**											2	
	Sous-total											**2**	
	Total											**2**	

Contravention Code pénal

		2000	2012	2013	2014	2015	2016	2017	2018	2019	2020	2021	2022
Injures (Contravention)	**Acc.**	5											
	Sous-total	**5**											
Destruction d'animaux (Contravention)	**Acc.**	1											
	Sous-total	**1**											
Autres contraventions CP	**Acc.**	41	4	1									
	Sous-total	**41**	**4**	**1**									
	Total	**47**	**4**	**1**									

STATISTIQUES POLICIERES DE CRIMINALITE

LIEU DE PERPETRATION: COMMUNE

Bassenge

ANNEXE II: DETAIL PAR CATEGORIE DE DELIT
LOIS SPECIALES

Bassenge

Infraction Lois spéciales

Drogues

			2000	2012	2013	2014	2015	2016	2017	2018	2019	2020	2021	2022
Détention		Acc.	108	4	3	6	1	6	6	7	15	25	21	5
		Tent.	1											
		Sous-total	109	4	3	6	1	6	6	7	15	25	21	5
Usage	Usage individuel	Acc.	44											
		Tent.	1											
	Faciliter l'usage	Acc.	3								1			
		Sous-total	48								1			
Importation et exportation		Acc.	146	16	7	1			2					
		Tent.	1											
		Sous-total	147	16	7	1			2					
Fabrication		Acc.		3	3	2	1	3	1	3	3	3	2	4
		Sous-total		3	3	2	1	3	1	3	3	3	2	4
Commerce		Acc.	3		2	1		2	4	3	4	3	3	1
		Tent.	2				1							
		Sous-total	5		2	1	1	2	4	3	4	3	3	1
Autres		Acc.	5	2										1
		Sous-total	5	2										1
		Total	314	25	15	10	3	11	13	13	23	31	26	11

Législation sur les étrangers

			2000	2012	2013	2014	2015	2016	2017	2018	2019	2020	2021	2022
Transmigration illégale	Mariages simulés/blancs sans récompense/contrainte	Acc.						2			1			
	Accès au territoire	Acc.									1	2		
	Séjour	Acc.	3	1	2	4		4		1		2	7	1
	Inscription au registre des étrangers	Acc.		1	2		3		5					
		Sous-total	3	2	4	4	3	6	5	1	2	4	7	1
		Total	3	2	4	4	3	6	5	1	2	4	7	1

Environnement

			2000	2012	2013	2014	2015	2016	2017	2018	2019	2020	2021	2022
Déchets	Déchets par professionnel	Acc.		7								1	1	1
	Déchets par particulier	Acc.		7	14	17	4	3	7	6	7	9	3	4
	Déchets par personne indéterminée	Acc.	18											
		Tent.	1											
	Non spécifié	Acc.	2											
		Sous-total	21	14	14	17	4	3	7	6	7	10	4	5
Autres que déchets	Urbanisme	Acc.	10	5	3	8	1	8	7	7	4	6	5	9
	Permis d'environnement	Acc.									2			
	Bruit	Acc.					1							
	Pollution de l'eau	Acc.		2			2	1	1	1				
	Pollution de l'air	Acc.						1						
	Pollution du sol	Acc.					1		1					
	Autres nuisances en matière d'environnement	Acc.	1									1		
		Sous-total	11	7	3	8	5	10	9	8	6	7	5	9
Biodiversité / Faune et flore	Bien-être animal	Acc.	4	2	2	2	1	3	3	2	3	2	3	4
	Protection de la nature	Acc.	2						1					
	Destruction d'animaux	Acc.	1	1		2			1	2				
		Sous-total	7	3	2	4	1	3	5	4	3	2	3	4
		Total	39	24	19	29	10	16	21	18	16	19	12	18

Armes et explosifs

			2000	2012	2013	2014	2015	2016	2017	2018	2019	2020	2021	2022
Détention illégale	Arme à feu	Acc.	1	18	20	14	13	7	2	2	3	8	13	7
	Arme blanche ou non à feu	Acc.		2	4		1	2	1	2	1	7	1	1
	Munition	Acc.												2
	Pièces/accessoires	Acc.								1				
	Non spécifié	Acc.	5											
		Sous-total	6	20	24	14	14	9	3	5	4	15	14	10
Port / transport illégal	Arme à feu	Acc.			1						1	1	1	
	Arme blanche ou non à feu	Acc.		5	1	1		1	1		1		1	1
	Non spécifié	Acc.	15											
		Sous-total	15	5	2	1		1	1		2	1	2	1
Commerce illégal	Arme à feu	Acc.	1				1							
		Sous-total	1				1							
Fabrication / réparation illégale	Arme blanche ou non à feu	Acc.										1		
		Sous-total										1		
Autre	Documents	Acc.												1
		Sous-total												1
		Total	22	25	26	15	15	10	4	5	6	17	16	12

Protection de la personne

			2000	2012	2013	2014	2015	2016	2017	2018	2019	2020	2021	2022
Discrimination	Racisme et xénophobie	Acc.			2		2			1	3	2	1	
	Fondée sur son orientation sexuelle (homophobie)	Acc.			1	2								
	Autre discrimination	Acc.							1					
		Sous-total			3	2	2		1	1	3	2	1	
Protection de la vie privée		Acc.	4		1	2	1	1	2	1	2	1	1	
		Sous-total	4		1	2	1	1	2	1	2	1	1	
Droit à l'image		Acc.			1		1		2		1			
		Sous-total			1		1		2		1			
Interdiction temporaire de résidence		Acc.			1									
		Sous-total			1									
		Total	4		6	4	4	1	5	2	6	3	2	

Bassenge

Infraction Lois spéciales

Hormones et dopage

		2000	2012	2013	2014	2015	2016	2017	2018	2019	2020	2021	2022
Détention	**Acc.**		1		1					1			
	Sous-total:		**1**		**1**					**1**			
	Total:		**1**		**1**					**1**			

Sécurité privée

		2000	2012	2013	2014	2015	2016	2017	2018	2019	2020	2021	2022
Entreprises de gardiennage / de sécurité	**Acc.**	1											
	Sous-total:	**1**											
	Total:	**1**											

Protection de la jeunesse

		2000	2012	2013	2014	2015	2016	2017	2018	2019	2020	2021	2022
Législation sur l'obligation scolaire	**Acc.**	2					1						
	Sous-total:	**2**					**1**						
Législation sur la protection de la jeunesse	**Acc.**	3	1		1	2	2	3	2	2	7	4	4
	Sous-total:	**3**	**1**		**1**	**2**	**2**	**3**	**2**	**2**	**7**	**4**	**4**
Non spécifié	**Acc.**											1	
	Sous-total:											**1**	
	Total:	**5**	**1**		**1**	**2**	**3**	**3**	**2**	**2**	**7**	**5**	**4**

Code pénal social

		2000	2012	2013	2014	2015	2016	2017	2018	2019	2020	2021	2022
Harcèlement au travail	**Acc.**		2	1			1				1		
	Sous-total:		**2**	**1**			**1**				**1**		
Rémunération et autres avantages patrimoniaux	**Acc.**				1								
	Sous-total:				**1**								
Travail illégal	**Acc.**		1				1						1
	Sous-total:		**1**				**1**						**1**
Fraude sociale aux cotisations (travail au noir)	**Acc.**			3			1	1	1	1			3
	Sous-total:			**3**			**1**	**1**	**1**	**1**			**3**
Documents sociaux	**Acc.**			1									
	Sous-total:			**1**									
Infr. contre foi publique en droit pénal social	**Acc.**			1				7	4	3	6	5	4
	Sous-total:			**1**				**7**	**4**	**3**	**6**	**5**	**4**
Escroquerie en droit pénal social	**Acc.**										1		
	Sous-total:										**1**		
Autres	**Acc.**												1
	Sous-total:												**1**
	Total:		**3**	**6**	**1**		**3**	**8**	**5**	**4**	**8**	**5**	**9**

Ivresse et alcool

		2000	2012	2013	2014	2015	2016	2017	2018	2019	2020	2021	2022
Ivresse publique	**Acc.**	3	3	4	6	8	14	14	6	12	7	8	8
	Sous-total:	**3**	**3**	**4**	**6**	**8**	**14**	**14**	**6**	**12**	**7**	**8**	**8**
	Total:	**3**	**3**	**4**	**6**	**8**	**14**	**14**	**6**	**12**	**7**	**8**	**8**

Registre de population

		2000	2012	2013	2014	2015	2016	2017	2018	2019	2020	2021	2022
	Acc.	4	41	15	25	29	35	22	16	14	14	30	47
	Sous-total:	**4**	**41**	**15**	**25**	**29**	**35**	**22**	**16**	**14**	**14**	**30**	**47**
	Total:	**4**	**41**	**15**	**25**	**29**	**35**	**22**	**16**	**14**	**14**	**30**	**47**

Carte d'identité

		2000	2012	2013	2014	2015	2016	2017	2018	2019	2020	2021	2022
Pas en possession	**Acc.**	5				1	1						
	Sous-total:	**5**				**1**	**1**						
Autres	**Acc.**	1										1	
	Sous-total:	**1**										**1**	
	Total:	**6**				**1**	**1**					**1**	

Santé publique

		2000	2012	2013	2014	2015	2016	2017	2018	2019	2020	2021	2022
Politique de la santé	**Acc.**										11	8	
	Sous-total:										**11**	**8**	
Refus ou négligence respect mesures	**Acc.**										108	23	
	Sous-total:										**108**	**23**	
Autres	**Acc.**		1								1	2	
	Sous-total:		**1**								**1**	**2**	
	Total:		**1**								**120**	**33**	

Travail

		2000	2012	2013	2014	2015	2016	2017	2018	2019	2020	2021	2022
Règlement général protection du travail	**Acc.**				1		1	1					
	Sous-total:				**1**		**1**	**1**					
Fraude sociale aux cotisations (travail au noir)	**Acc.**	1					1						
	Sous-total:	**1**					**1**						
Travailleurs étrangers	**Acc.**												1
	Sous-total:												**1**
Autres	**Acc.**	1	1			1							
	Sous-total:	**1**	**1**			**1**							
	Total:	**2**	**1**		**1**	**1**	**2**	**1**					**1**

Protection des revenus publics

		2000	2012	2013	2014	2015	2016	2017	2018	2019	2020	2021	2022
Taxe de circulation / TMC	**Acc.**								1				
	Sous-total:								**1**				
	Total:								**1**				

Législation économique

		2000	2012	2013	2014	2015	2016	2017	2018	2019	2020	2021	2022
Autres	**Acc.**	1											
	Sous-total:	**1**											
	Total:	**1**											

Pratiques commerciales

		2000	2012	2013	2014	2015	2016	2017	2018	2019	2020	2021	2022
Pratiques du marché et protection du consommateur	**Acc.**												1
	Sous-total:												**1**
Autres	**Acc.**		5									1	
	Sous-total:		**5**									**1**	
	Total:		**5**									**1**	**1**

Code pénal militaire et milice

		2000	2012	2013	2014	2015	2016	2017	2018	2019	2020	2021	2022
Désertion	**Acc.**				1								
	Sous-total:				**1**								
Code pénal militaire	**Acc.**			1									
	Sous-total:			**1**									
	Total:			**1**	**1**								

Autres lois spéciales

		2000	2012	2013	2014	2015	2016	2017	2018	2019	2020	2021	2022
Transport	**Acc.**	2				1							
	Sous-total:	**2**				**1**							
Autres	**Acc.**	5											
	Sous-total:	**5**											
	Total:	**7**				**1**							

STATISTIQUES POLICIERES DE CRIMINALITE

LIEU DE PERPETRATION: COMMUNE

Bassenge

ANNEXE III: DETAIL
FIGURES CRIMINELLES / PHENOMENES

Bassenge

FC Vol moyen de transport

		2000	2012	2013	2014	2015	2016	2017	2018	2019	2020	2021	2022
Vol de voiture	**Acc.**	20	9	12	5	7	5	7	7	8	5	2	4
	Tent.	5	3	1				1	3	2			
	Total	**25**	**12**	**13**	**5**	**7**	**5**	**8**	**10**	**10**	**5**	**2**	**4**
Vol de moto	**Acc.**	3	2	2	3	1	1	1	1		1	1	
	Tent.		1										
	Total	**3**	**3**	**2**	**3**	**1**	**1**	**1**	**1**		**1**	**1**	
Carjacking	**Acc.**			1				1					
	Tent.									1			
	Total			**1**				**1**		**1**			
Homejacking	**Acc.**				3				1	1			
	Total				**3**				**1**	**1**			
Vol dans les garages	**Acc.**	2	5	6	2	3		1	1	1	1	2	
	Total	**2**	**5**	**6**	**2**	**3**		**1**	**1**	**1**	**1**	**2**	
Vol de vélomoteur	**Acc.**	9		1	4	4			1		2	2	2
	Tent.					1							
	Total	**9**		**1**	**4**	**5**			**1**		**2**	**2**	**2**
Vol de vélo	**Acc.**	10	4	3	3	11	4	6	7	4	7	4	4
	Total	**10**	**4**	**3**	**3**	**11**	**4**	**6**	**7**	**4**	**7**	**4**	**4**

FC Cambriolage

		2000	2012	2013	2014	2015	2016	2017	2018	2019	2020	2021	2022
Cambriolage dans habitation	**Acc.**	48	44	57	37	47	41	36	55	32	27	26	19
	Tent.	26	20	34	16	19	25	18	17	22	18	14	10
	Total	**74**	**64**	**91**	**53**	**66**	**66**	**54**	**72**	**54**	**45**	**40**	**29**
Cambriolage ds entreprise ou commerce	**Acc.**	8	9	12	11	8	5	6	5	3	3	3	1
	Tent.	5	8	4	3	6	4	4		2			5
	Total	**13**	**17**	**16**	**14**	**14**	**9**	**10**	**5**	**5**	**3**	**3**	**6**
Cambriolage ds service public ou bâtiment administ	**Acc.**	12	4		2	3	1		4	4	4		3
	Tent.	2	3	1	1	1	3	2	2	1	3		
	Total	**14**	**7**	**1**	**3**	**4**	**4**	**2**	**6**	**5**	**7**		**3**
Vol au bélier	**Acc.**								2	1			
	Total								**2**	**1**			
Cambriolage dans bâtiment (total)	**Acc.**	68	57	69	49	58	46	42	64	39	34	28	23
	Tent.	33	31	38	20	26	32	24	19	25	21	14	15
	Total	**101**	**88**	**107**	**69**	**84**	**78**	**66**	**83**	**64**	**55**	**42**	**38**

FC Vol autre

		2000	2012	2013	2014	2015	2016	2017	2018	2019	2020	2021	2022
Vol à main armée	**Acc.**	3	2	4	2			1	1	2	2		1
	Tent.				1		1			1			
	Total	**3**	**2**	**4**	**3**		**1**	**1**	**1**	**3**	**2**		**1**
Vol avec violence sans arme	**Acc.**	1	2	4	3	2	4	7	3	6	1	2	
	Tent.							1				2	
	Total	**1**	**2**	**4**	**3**	**2**	**4**	**8**	**3**	**6**	**1**	**4**	
Vol dans ou sur un véhicule	**Acc.**	33	22	16	13	18	12	9	8	10	3	12	11
	Tent.	4	8	1	2	2	2	2	3	6	3		
	Total	**37**	**30**	**17**	**15**	**20**	**14**	**11**	**11**	**16**	**6**	**12**	**11**
Vol d'armes et explosifs	**Acc.**	2	2	1		2	1	1	4	2	2	2	
	Total	**2**	**2**	**1**		**2**	**1**	**1**	**4**	**2**	**2**	**2**	

FC Vol autre

		2000	2012	2013	2014	2015	2016	2017	2018	2019	2020	2021	2022
Arrachage de sac à main	**Acc.**			1									
	Total			**1**									
Vol à l'arraché	**Acc.**			1		1	2	3	1	2			
	Total			**1**		**1**	**2**	**3**	**1**	**2**			
Vol à la tire	**Acc.**	1	4	2	6	5	3			1	1	1	1
	Total	**1**	**4**	**2**	**6**	**5**	**3**			**1**	**1**	**1**	**1**
Vol à l'étalage	**Acc.**	1	5		1	1	2						
	Tent.											1	
	Total	**1**	**5**		**1**	**1**	**2**					**1**	
Vol par ruse	**Acc.**	1	3	3		1		5	5	2	1	2	4
	Tent.	1					1			1			2
	Total	**2**	**3**	**3**		**1**	**1**	**5**	**5**	**3**	**1**	**2**	**6**
Vol de métaux	**Acc.**	4	5	3	4	5	2	2	4	1	2	3	3
	Total	**4**	**5**	**3**	**4**	**5**	**2**	**2**	**4**	**1**	**2**	**3**	**3**
Vol sur les chantiers	**Acc.**	5	6	4	2			1	1	4	1	5	
	Tent.					1							
	Total	**5**	**6**	**4**	**2**	**1**		**1**	**1**	**4**	**1**	**5**	
Home-invasion	**Acc.**											1	
	Total											**1**	
Vol d'animaux	**Acc.**	1	1				1		1				
	Tent.	1											
	Total	**2**	**1**				**1**		**1**				
Vol de cargaison	**Acc.**					1		1					
	Total					**1**		**1**					

Criminalité ICT

		2000	2012	2013	2014	2015	2016	2017	2018	2019	2020	2021	2022
Fraude de cartes de paiements	**Acc.**		2	3	5	1	3	2	1	4		2	2
	Total		**2**	**3**	**5**	**1**	**3**	**2**	**1**	**4**		**2**	**2**
Phishing	**Acc.**			1	1	1	1	1	2	2	5	3	11
	Total			**1**	**1**	**1**	**1**	**1**	**2**	**2**	**5**	**3**	**11**
Ransomware	**Acc.**									1			
	Total									**1**			
Shouldersurfing	**Acc.**				1			1		1		2	1
	Total				**1**			**1**		**1**		**2**	**1**
Skimming	**Acc.**									1			
	Total									**1**			

FC Autre

		2000	2012	2013	2014	2015	2016	2017	2018	2019	2020	2021	2022
Violence contre les métiers d'intérêt général	**Acc.**	1			1	1	1	3	1	3			1
	Total	**1**			**1**	**1**	**1**	**3**	**1**	**3**			**1**
Graffiti	**Acc.**	1	1	2	2	4	3	2	1	3		1	
	Total	**1**	**1**	**2**	**2**	**4**	**3**	**2**	**1**	**3**		**1**	
Dégradation de voiture	**Acc.**	4	25	28	33	29	22	18	23	30	14	21	16
	Total	**4**	**25**	**28**	**33**	**29**	**22**	**18**	**23**	**30**	**14**	**21**	**16**
Rixe au couteau	**Acc.**				1	1						1	
	Total				**1**	**1**						**1**	

PH Violence intrafamiliale (VIF)

		2000	2012	2013	2014	2015	2016	2017	2018	2019	2020	2021	2022
VIF: physique, dans le couple	Acc.	2	19	24	27	14	27	20	21	20	12	16	16
	Tent.		1							1			
	Total	**2**	**20**	**24**	**27**	**14**	**27**	**20**	**21**	**21**	**12**	**16**	**16**
VIF: physique, envers des descendants	Acc.	2	3	2	2	2	3	2	4	4	2	6	
	Total	**2**	**3**	**2**	**2**	**2**	**3**	**2**	**4**	**4**	**2**	**6**	
VIF: physique, envers d'autres membres	Acc.	28	3	2	1		4	4	3	4	3		3
	Total	**28**	**3**	**2**	**1**		**4**	**4**	**3**	**4**	**3**		**3**
VIF: sexuelle, envers des descendants	Acc.	1					1		1	1			
	Total	**1**					**1**		**1**	**1**			
VIF: sexuelle, envers d'autres membres	Acc.												1
	Total												**1**
VIF: psychique, dans le couple	Acc.	14	17	26	25	28	24	13	15	11	24	24	27
	Total	**14**	**17**	**26**	**25**	**28**	**24**	**13**	**15**	**11**	**24**	**24**	**27**
VIF: psychique, envers des descendants	Acc.			1									
	Total			**1**									
VIF: psychique, envers d'autres membres	Acc.							1			1		1
	Total							**1**			**1**		**1**
VIF: économique, dans le couple	Acc.	1	1			1			1		1		2
	Total	**1**	**1**			**1**			**1**		**1**		**2**
VIF: économique, envers d'autres membres	Acc.	1	3	19	4	4	7	3	2	3	3		
	Tent.	2											
	Total	**3**	**3**	**19**	**4**	**4**	**7**	**3**	**2**	**3**	**3**		

PH Hormones et dopage

		2000	2012	2013	2014	2015	2016	2017	2018	2019	2020	2021	2022
Dopage humain	Acc.		1		1					1			1
	Total		**1**		**1**					**1**			**1**

PH Drogues

		2000	2012	2013	2014	2015	2016	2017	2018	2019	2020	2021	2022
Import/export de cocaïne	Acc.		1										
	Total		**1**										
Production de cannabis en grande quantité	Acc.									1	2	2	
	Total									**1**	**2**	**2**	

PH Trafic d'armes

		2000	2012	2013	2014	2015	2016	2017	2018	2019	2020	2021	2022
Commerce et production d'arme à feu	Acc.	1				1							
	Total	**1**				**1**							
Commerce et production d'arme non à feu	Acc.										1		
	Total										**1**		

PH Traite des êtres humains

		2000	2012	2013	2014	2015	2016	2017	2018	2019	2020	2021	2022
TEH - exploitation économique	Acc.						1						1
	Total						**1**						**1**

PH Violence dans l'espace public

		2000	2012	2013	2014	2015	2016	2017	2018	2019	2020	2021	2022
Violence physique (transport public)	Acc.		1						1				
	Total		**1**						**1**				
Violence physique (voie publique)	Acc.	14	14	13	14	14	15	19	19	14	9	14	23
	Tent.	1			1				1			1	
	Total	**15**	**14**	**13**	**15**	**14**	**15**	**19**	**20**	**14**	**9**	**15**	**23**
Violence physique (autre endroit public)	Acc.	1	1			1					1		
	Total	**1**	**1**			**1**					**1**		
Violence physique (endroit accessible au public)	Acc.	9	6	11	8	6	9	7	6	11	1	2	7
	Total	**9**	**6**	**11**	**8**	**6**	**9**	**7**	**6**	**11**	**1**	**2**	**7**
Violence sexuelle (transport public)	Acc.		1										
	Total		**1**										

FPF/DGR/DRI/BIPOL - Statistiques policières de criminalité (date de clôture: 21/04/2023)
Les données pour les années 2001 jusqu'à 2011 ne sont plus publiées mais restent disponibles sur demande auprès du service BIPOL.

PH Violence dans l'espace public

		2000	2012	2013	2014	2015	2016	2017	2018	2019	2020	2021	2022
Violence sexuelle (voie publique)	**Acc.**	4	2	2	2					1	1	1	1
	Total	**4**	**2**	**2**	**2**					**1**	**1**	**1**	**1**
Violence sexuelle (endroit accessible au public)	**Acc.**		1	1	1					1	1	1	9
	Total		**1**	**1**	**1**					**1**	**1**	**1**	**9**
Violence psychique (transport public)	**Acc.**	1		1								1	
	Total	**1**		**1**								**1**	
Violence psychique (voie publique)	**Acc.**	11	11	12	17	11	14	12	17	11	19	20	13
	Total	**11**	**11**	**12**	**17**	**11**	**14**	**12**	**17**	**11**	**19**	**20**	**13**
Violence psychique (autre endroit public)	**Acc.**		2		1	1		1			2		
	Total		**2**		**1**	**1**		**1**			**2**		
Violence psychique (endroit accessible au public)	**Acc.**	2	3	6	3	6	4	3	4	4	2	4	5
	Total	**2**	**3**	**6**	**3**	**6**	**4**	**3**	**4**	**4**	**2**	**4**	**5**
Vol à main armée (transport public)	**Acc.**	2											
	Total	**2**											
Vol à main armée (voie publique)	**Acc.**	1						1		1			
	Tent.									1			
	Total	**1**						**1**		**2**			
Vol à main armée (endroit accessible au public)	**Acc.**		2	3					1		1		
	Tent.				1								
	Total		**2**	**3**	**1**				**1**		**1**		
Vol avec violence sans arme (voie publique)	**Acc.**		1	2	1		2	4	2	3		1	
	Tent.											1	
	Total		**1**	**2**	**1**		**2**	**4**	**2**	**3**		**2**	
Vol avec violence sans arme (endr. acces. au pub.)	**Acc.**			1			1	1		1			
	Tent.											1	
	Total			**1**			**1**	**1**		**1**		**1**	

PH Autre

		2000	2012	2013	2014	2015	2016	2017	2018	2019	2020	2021	2022
Faux policiers	**Acc.**		1	1									
	Total		**1**	**1**									
Terrorisme, extrémisme et radicalisme	**Acc.**					1			1				
	Total					**1**			**1**				
Cyberharcèlement	**Acc.**	5	5	4	17	14	23	20	20	20	29	33	17
	Total	**5**	**5**	**4**	**17**	**14**	**23**	**20**	**20**	**20**	**29**	**33**	**17**
Fraude à l'identité	**Acc.**	1	4	4	5	7	12	7	7	9	8	3	1
	Tent.												1
	Total	**1**	**4**	**4**	**5**	**7**	**12**	**7**	**7**	**9**	**8**	**3**	**2**

STATISTIQUES POLICIERES DE CRIMINALITE

LIEU DE PERPETRATION: COMMUNE

Bassenge

ANNEXE IV: FAITS ENREGISTRES NON CRIMINELS

Bassenge

Faits non criminels

Maladies / Décès / Disparition

	2000	2012	2013	2014	2015	2016	2017	2018	2019	2020	2021	2022
Suicide	6	5	8	7	6	4	13	8	10	11	12	12
Personne malade	4	3	1	2	4	2	6	9	3	3	2	4
Décès suspect			1	1					1	1	1	1
Décès naturel	3	1	2			2	2	1	3	6		3
Disparition (personne disparue)	3		3	1	3	2	2	1	3	6	2	2
Accident (sauf roulage)			1	2	2	2	2		2	1	6	3
Cadavre non identifié											1	
Total	**16**	**9**	**16**	**13**	**15**	**12**	**25**	**19**	**22**	**28**	**24**	**25**

Appels

	2000	2012	2013	2014	2015	2016	2017	2018	2019	2020	2021	2022
Appels		2		1			1					
Total		**2**		**1**			**1**					

Problèmes sociaux

	2000	2012	2013	2014	2015	2016	2017	2018	2019	2020	2021	2022
Différends familiaux	14	19	13	9	9	9	7	2	3	7	3	8
Différend (pas de coups)	9	4	7	4	3	6	3	2		2	8	3
Affaire civile	3	2	4	6	4	2		1	1			
Protection de la jeunesse	4	3	4	5	3	4	5	1	3	2	8	3
Autres			1						2	2	1	
Total	**30**	**28**	**29**	**24**	**19**	**21**	**15**	**6**	**9**	**13**	**20**	**14**

CRIMINALITE ENREGISTREE COMMISE AU NIVEAU DE LA COMMUNE

Catastrophes

	2000	2012	2013	2014	2015	2016	2017	2018	2019	2020	2021	2022
Fuite de gaz										1		
Total										**1**		

Ordre public

	2000	2012	2013	2014	2015	2016	2017	2018	2019	2020	2021	2022
Troubles							1					
Total							**1**					

Agissements suspects

	2000	2012	2013	2014	2015	2016	2017	2018	2019	2020	2021	2022
	12	16	16	4	5	1	1	4	3		3	2
Total	**12**	**16**	**16**	**4**	**5**	**1**	**1**	**4**	**3**		**3**	**2**

Objets trouvés

	2000	2012	2013	2014	2015	2016	2017	2018	2019	2020	2021	2022
	1			1	1	1		1				
Total	**1**			**1**	**1**	**1**		**1**				

Objets perdus

	2000	2012	2013	2014	2015	2016	2017	2018	2019	2020	2021	2022
	19	164	146	153	176	179	176	175	193	159	161	167
Total	**19**	**164**	**146**	**153**	**176**	**179**	**176**	**175**	**193**	**159**	**161**	**167**

Autres non-infractions

	2000	2012	2013	2014	2015	2016	2017	2018	2019	2020	2021	2022
Non-respect des conditions									1	1		
Procès-verbal d'information	9	43	25	34	29	15	3	3	6	6	1	1
Notification		6	7	10	4	5	1	6	5	7	2	15
Demande signalement surveillance électronique												3
Fonction de contrôle armes					1						1	1
Autres non infractions	3											
Total	**12**	**49**	**32**	**44**	**34**	**20**	**4**	**9**	**12**	**14**	**4**	**20**