STATISTIQUES POLICIERES DE CRIMINALITE

LIEU DE PERPETRATION: COMMUNE

Wellen

2000 - 2022

Police fédérale - DGR/DRI/BIPOL

STATISTIQUES POLICIERES DE CRIMINALITE

LIEU DE PERPETRATION: COMMUNE

Wellen

PARTIE I : INFRACTIONS JUDICIAIRES

CRIMINALITE ENREGISTREE COMMISE AU NIVEAU DE LA COMMUNE

Wellen

	2000	2012	2013	2014	2015	2016	2017	2018	2019	2020	2021	2022
Nombre total des délits	317	338	305	332	331	307	216	225	269	316	290	275

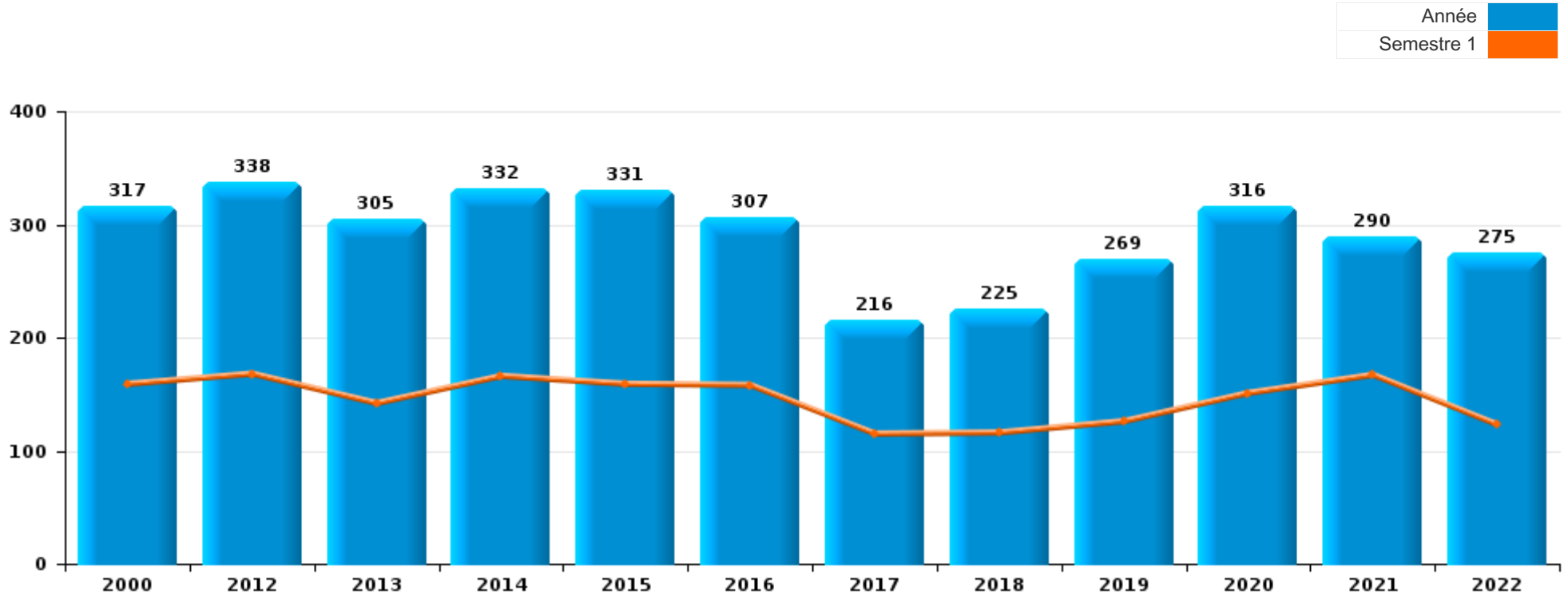

FPF/DGR/DRI/BIPOL - Statistiques policières de criminalité (date de clôture: 21/04/2023)
Les données pour les années 2001 jusqu'à 2011 ne sont plus publiées mais restent disponibles sur demande auprès du service BIPOL.

CRIMINALITE ENREGISTREE COMMISE AU NIVEAU DE LA COMMUNE

Wellen

	2000	2012	2013	2014	2015	2016	2017	2018	2019	2020	2021	2022
Vol et extorsion	144	88	88	89	105	90	69	47	49	43	37	28
Dégradation de la propriété	30	34	43	48	45	42	24	41	42	33	31	38
Infr. contre l'intégrité physique	21	23	21	36	28	21	13	23	25	27	32	39
Drogues	1	38	22	28	13	30	7	23	18	31	17	11
Fraude	22	26	13	21	14	15	13	15	26	19	27	28
Infr. contre autres valeurs morales et sentiments	7	22	17	22	18	8	13	11	14	21	32	32
Infr. contre la sécurité publique	23	13	16	17	17	11	9	11	14	10	10	19
Registre de population		13	13	15	15	19	14	12	18	4	11	9
Infr. contre la famille	17	22	21	4	11	24	4	3	18	6	4	8
Environnement	32	8	2	5	19	3	12	4	3	4	13	7
Criminalité informatique		9	10	4	1	8	5	6	10	18	18	17
Santé publique									1	75	20	
Armes et explosifs		12	11	25	14	8	1	4	5	2	7	6
Protection de la jeunesse	2	2	7	2	9	9	5	6	2	5	5	13
Infr. contre la foi publique	6	5	7	5	2	5	3	4	8	4	8	1
Infr. contre les moeurs	2	5	6		1	2	2	3	4	3	5	4
Législation sur les étrangers	1	7	3	2	7	1	1		6		3	4
Ivresse et alcool		5	1		1	5	8	3	2	1		4
Infr. contre l'autorité publique	1	1	2	2	2	1	5	4	1	3	2	2
Code pénal social	1			4	1		2	2		2	3	1
Protection de la personne	1	1		1	2		1	1		1	2	1
Travail	1	3	1	1	1	2	1					
Autres lois spéciales	1				1	1	1		1		1	1
Pratiques commerciales			1	1		1				2		1
Protection des revenus publics							2	1	1		1	
Contravention Code pénal	4											
Législation économique		1			2							1
Carte d'identité					1						1	
Autres infractions Code pénal										1		
Exercice illégal de l'autorité publique							1					
Infr. contre la liberté individuelle								1				
Infr. contre la Sécurité de l'Etat					1							
Marchand de sommeil										1		
Sécurité privée						1						
Traite des êtres humains									1			
Sous-total	**317**	**338**	**305**	**332**	**331**	**307**	**216**	**225**	**269**	**316**	**290**	**275**
Contravention règlement policier local		11	12	13	12	10	18	6	11	8	16	21
Sous-total		**11**	**12**	**13**	**12**	**10**	**18**	**6**	**11**	**8**	**16**	**21**
Total	**317**	**349**	**317**	**345**	**343**	**317**	**234**	**231**	**280**	**324**	**306**	**296**

FPF/DGR/DRI/BIPOL - Statistiques policières de criminalité (date de clôture: 21/04/2023)
Les données pour les années 2001 jusqu'à 2011 ne sont plus publiées mais restent disponibles sur demande auprès du service BIPOL.

CRIMINALITE ENREGISTREE COMMISE AU NIVEAU DE LA COMMUNE

I.1. Catégorie des infractions : Vol et extorsion (top 5 des infractions au niveau national 2022)

Wellen

	2000	2012	2013	2014	2015	2016	2017	2018	2019	2020	2021	2022
Vol sans circ. aggr.	65	42	37	33	56	50	35	19	24	19	26	14
Vol avec circ. aggr.	64	40	48	55	48	39	32	27	23	21	11	9
Extorsion		6	2	1	1	1	2	1	2	3		5
Vol non spécifié	15		1									
Total	**144**	**88**	**88**	**89**	**105**	**90**	**69**	**47**	**49**	**43**	**37**	**28**

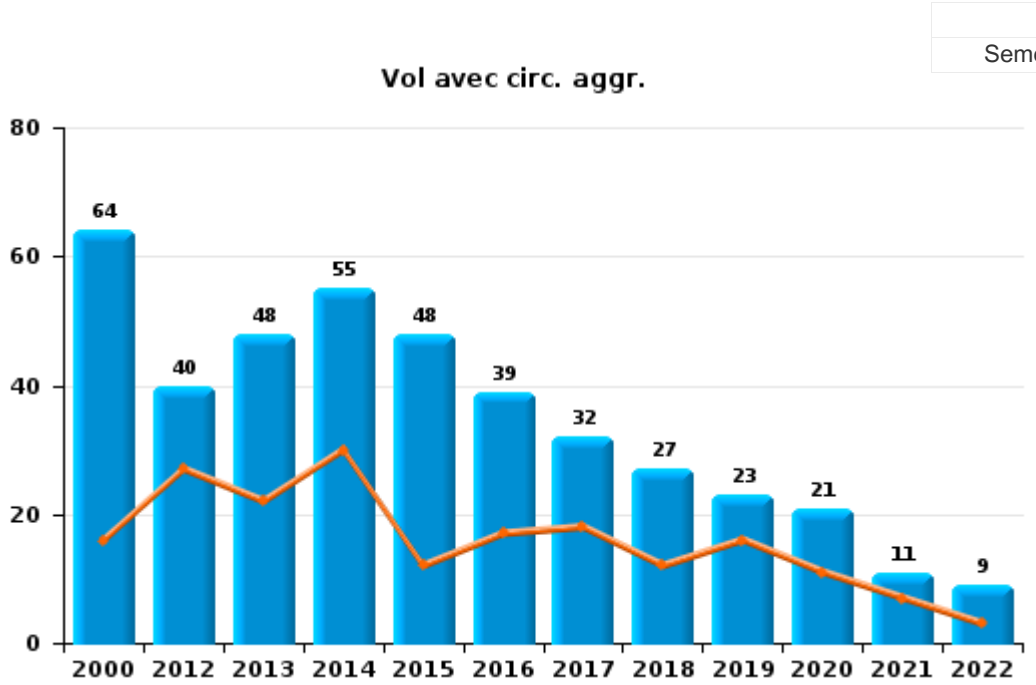

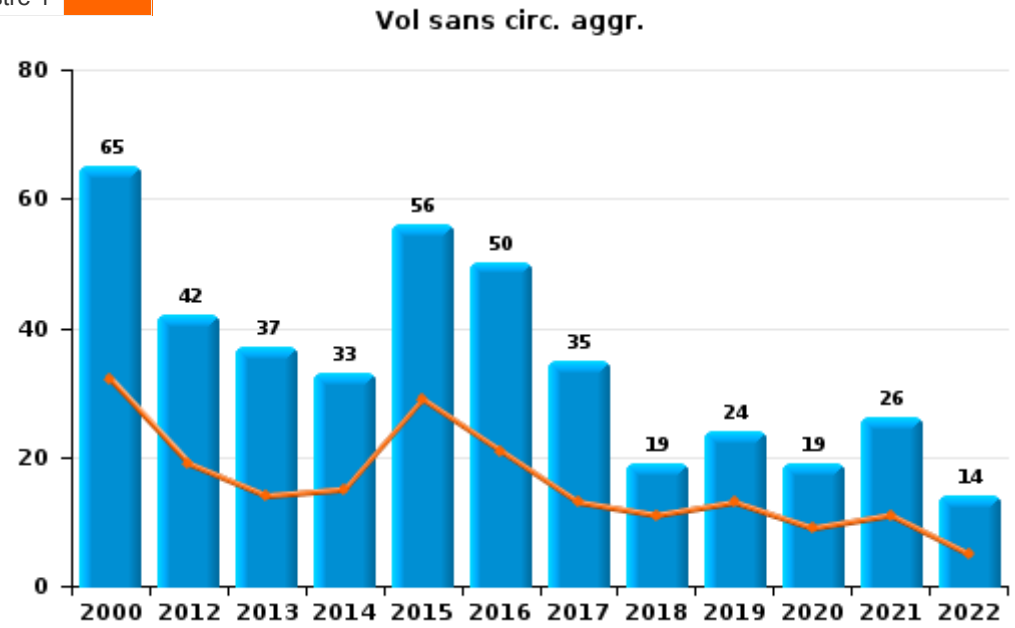

FPF/DGR/DRI/BIPOL - Statistiques policières de criminalité (date de clôture: 21/04/2023)
Les données pour les années 2001 jusqu'à 2011 ne sont plus publiées mais restent disponibles sur demande auprès du service BIPOL.

CRIMINALITE ENREGISTREE COMMISE AU NIVEAU DE LA COMMUNE

I.2. Catégorie des infractions : Dégradation de la propriété (top 5 des infractions au niveau national 2022)

Wellen

	2000	2012	2013	2014	2015	2016	2017	2018	2019	2020	2021	2022
Vandalisme	19	26	36	41	37	38	20	30	34	27	29	35
Incendie involontaire	1	6	4	3	5	3	4	10	8	4	1	2
Destruction, dénaturation, dégradation	9		2	2	1	1					1	
Incendie volontaire	1	2	1	2	2			1		2		1
Total	**30**	**34**	**43**	**48**	**45**	**42**	**24**	**41**	**42**	**33**	**31**	**38**

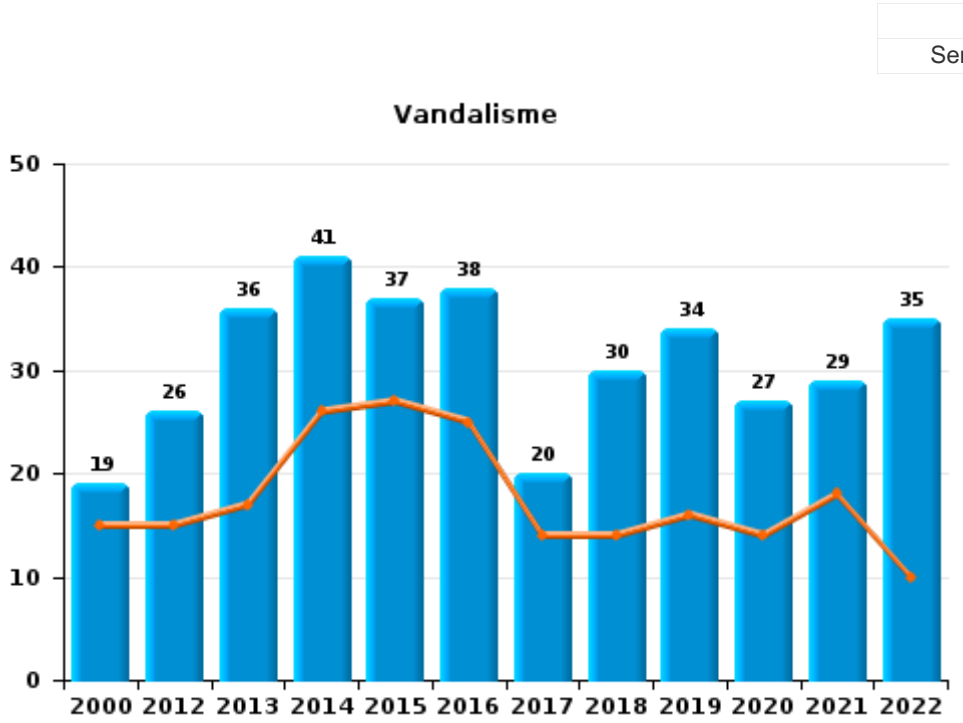

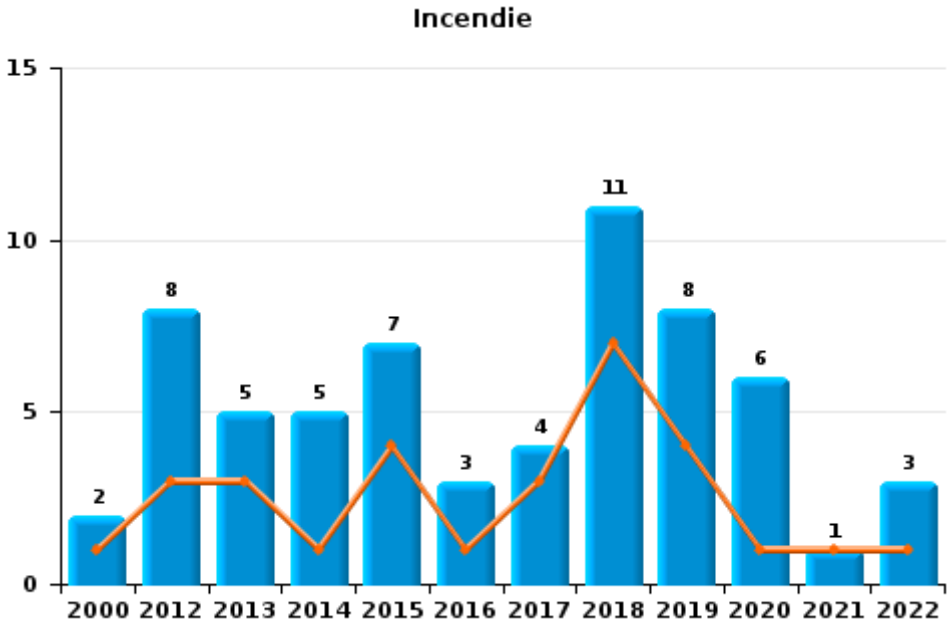

FPF/DGR/DRI/BIPOL - Statistiques policières de criminalité (date de clôture: 21/04/2023)
Les données pour les années 2001 jusqu'à 2011 ne sont plus publiées mais restent disponibles sur demande auprès du service BIPOL.

CRIMINALITE ENREGISTREE COMMISE AU NIVEAU DE LA COMMUNE

I.3. Catégorie des infractions : Infr. contre l'intégrité physique (top 5 des infractions au niveau national 2022)

Wellen

	2000	2012	2013	2014	2015	2016	2017	2018	2019	2020	2021	2022
Coups et/ou blessures	18	21	19	33	27	20	12	21	23	23	28	37
Autres	3	2	2	3	1		1	2	2	4	4	2
Meurtre et assassinat						1						
Total	21	23	21	36	28	21	13	23	25	27	32	39

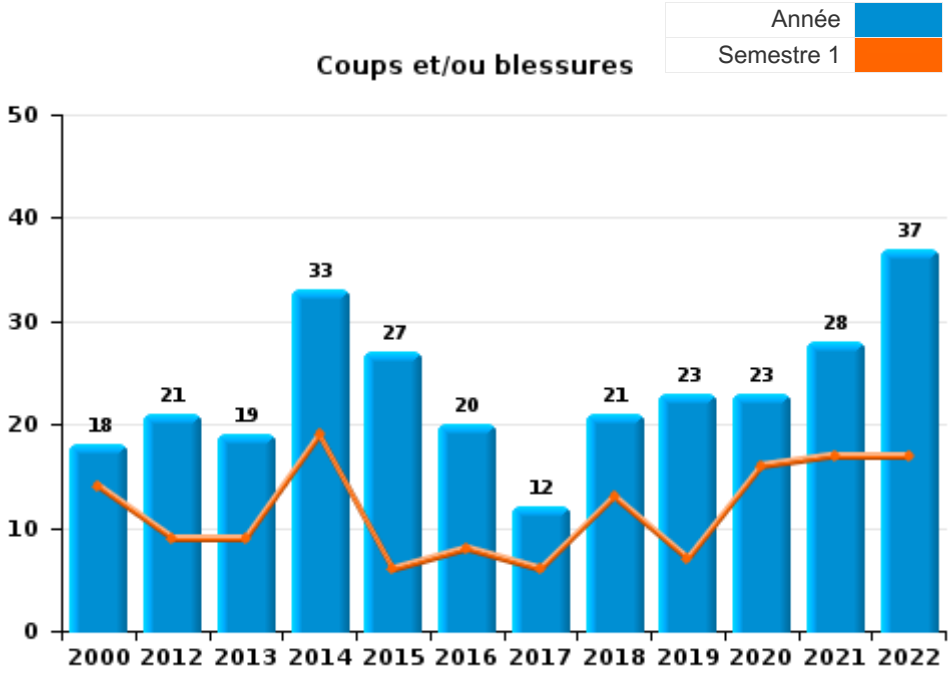

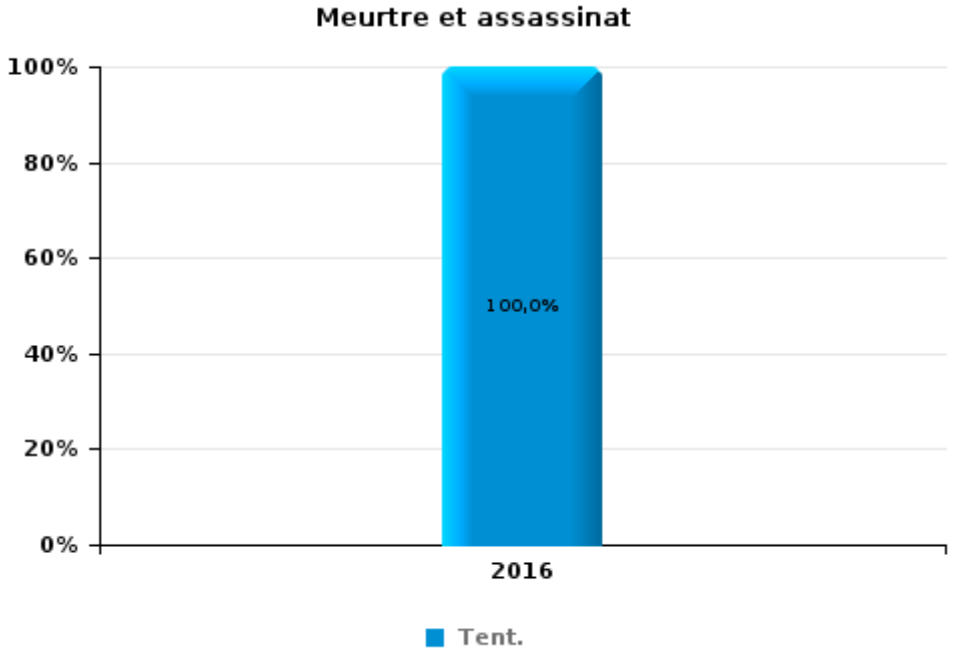

FPF/DGR/DRI/BIPOL - Statistiques policières de criminalité (date de clôture: 21/04/2023)
Les données pour les années 2001 jusqu'à 2011 ne sont plus publiées mais restent disponibles sur demande auprès du service BIPOL.

I.4. Catégorie des infractions : Drogues (top 5 des infractions au niveau national 2022)

Wellen

	2000	2012	2013	2014	2015	2016	2017	2018	2019	2020	2021	2022
Détention		24	12	15	8	20	5	13	11	20	12	8
Commerce		14	6	9	1	6		3	3	8	3	2
Fabrication			3	4	2	3		5	3	1	2	
Usage			1		2	1	2	1	1	1		1
Autres								1		1		
Importation et exportation	1											
Total	1	38	22	28	13	30	7	23	18	31	17	11

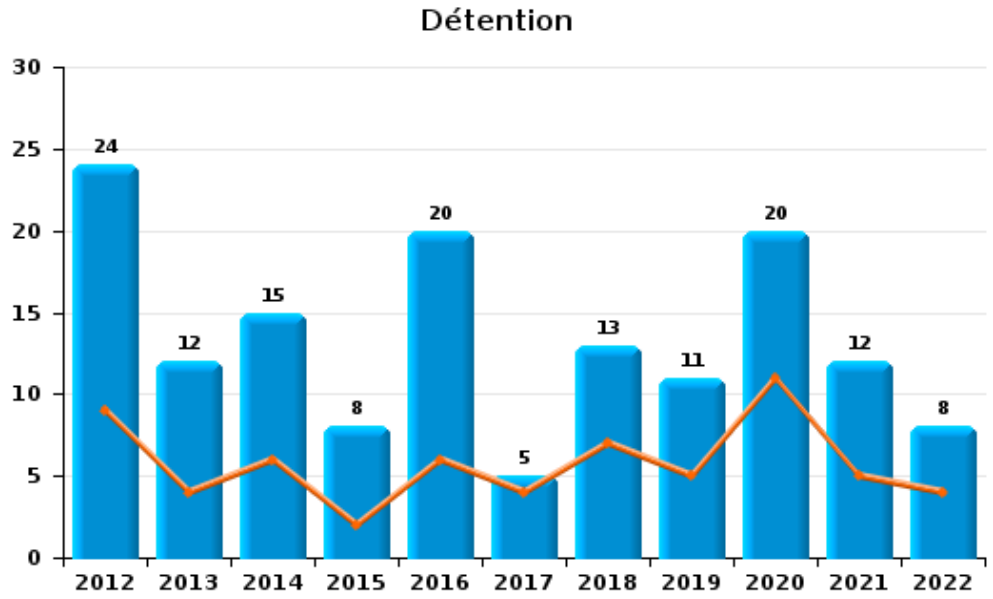

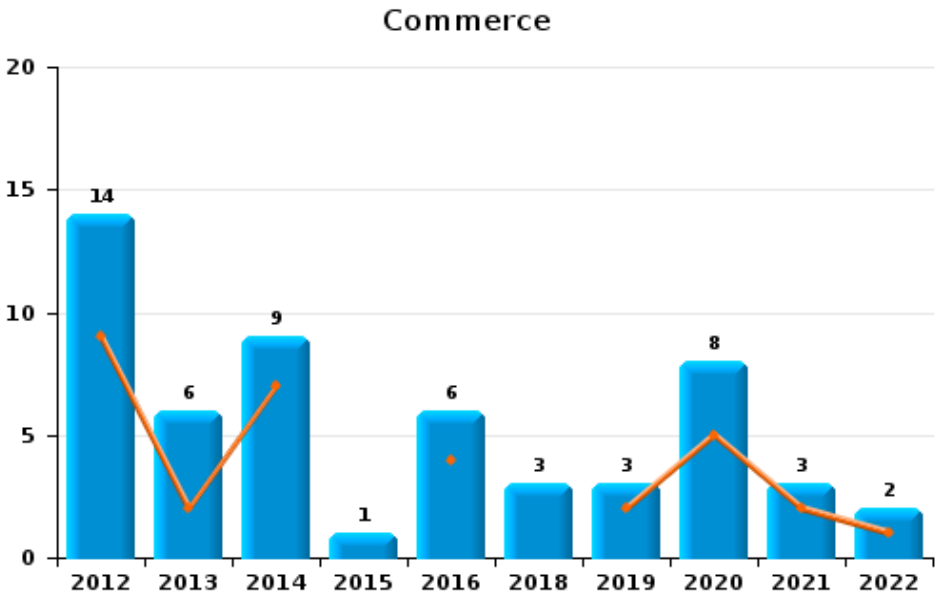

CRIMINALITE ENREGISTREE COMMISE AU NIVEAU DE LA COMMUNE

I.5. Catégorie des infractions : Fraude (top 5 des infractions au niveau national 2022)

Wellen

	2000	2012	2013	2014	2015	2016	2017	2018	2019	2020	2021	2022
Escroquerie	6	16	7	12	9	11	7	11	23	17	20	22
Abus de confiance et infr. apparentées	2	5	4	5	4	1	3	3	2	1	5	5
Détournement et destruction frauduleuse	14			2	1	2					2	
Fraudes: Autres		1	1	1			2		1	1		1
Grivèlerie		3										
Infr. liées à l'insolvabilité		1		1				1				
Recel			1			1	1					
Total	22	26	13	21	14	15	13	15	26	19	27	28

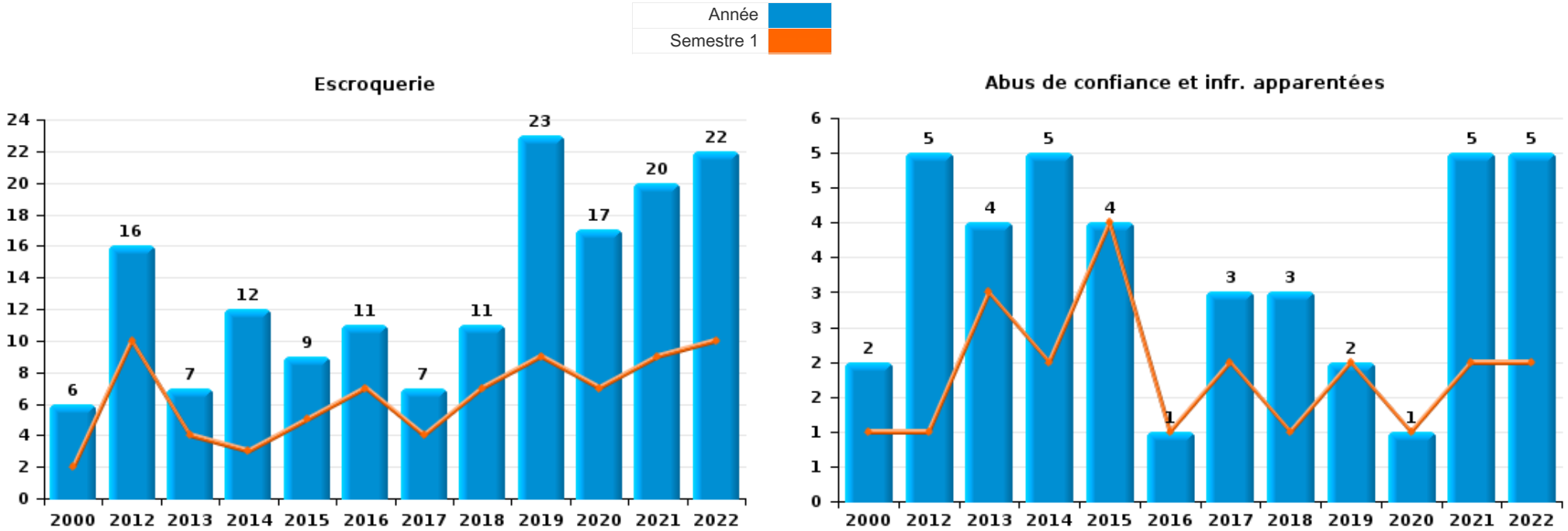

FPF/DGR/DRI/BIPOL - Statistiques policières de criminalité (date de clôture: 21/04/2023)
Les données pour les années 2001 jusqu'à 2011 ne sont plus publiées mais restent disponibles sur demande auprès du service BIPOL.

STATISTIQUES POLICIERES DE CRIMINALITE

LIEU DE PERPETRATION: COMMUNE

Wellen

PARTIE II : FIGURES CRIMINELLES / PHENOMENES

Wellen

FC Vol moyen de transport

	2000	2012	2013	2014	2015	2016	2017	2018	2019	2020	2021	2022
Vol de voiture	8		4	1	1	4	5		3	1		1
Vol de moto	1				1	1						
Homejacking	1			1								
Vol dans les garages			1			2	1					
Vol de vélomoteur	1		1	1			1	1		1	2	
Vol de vélo	8	9	4	5	10	5	10	3	7	3	5	1

FC Cambriolage

	2000	2012	2013	2014	2015	2016	2017	2018	2019	2020	2021	2022
Cambriolage dans habitation	54	25	27	31	36	29	17	14	14	7	5	4
Cambriolage ds entreprise ou commerce	10	4	7	7	1	4	1	2	2	3		3
Cambriolage ds service public ou bâtiment administ		3	4	2	2		3	2	1	2	1	1
Cambriolage dans bâtiment (total)	62	31	38	40	39	33	21	18	17	12	6	8

CRIMINALITE ENREGISTREE COMMISE AU NIVEAU DE LA COMMUNE

FC Vol autre

	2000	2012	2013	2014	2015	2016	2017	2018	2019	2020	2021	2022
Vol à main armée	1			3		1	1				1	
Vol avec violence sans arme	1		1		1	2	4	2	3	2	2	5
Vol dans ou sur un véhicule	8	7	7	12	8	9	5	7	1	4	2	
Vol d'armes et explosifs	1	1			2	1	1					
Vol à l'arraché	1				1	1	1					
Vol à la tire	2	1	4	3	4	2	1	1	1			
Vol à l'étalage	3	1			1		1	1			1	1
Vol par ruse		1		3		3		1	1	1	1	1
Vol de métaux		1	1	1	2			1	2	2	1	
Vol sur les chantiers		3			4	1			1			
Home-invasion								1				
Vol d'animaux	2	1		1				1	1	1	2	1
Vol de cargaison				1								

Criminalité ICT

	2000	2012	2013	2014	2015	2016	2017	2018	2019	2020	2021	2022
Fraude de cartes de paiements			2				1		1			
Phishing						1		1	1	4	3	
Ransomware								1				

FC Autre

	2000	2012	2013	2014	2015	2016	2017	2018	2019	2020	2021	2022
Violence contre les métiers d'intérêt général					3			1	1			
Graffiti						1	1	1		1		
Dégradation de voiture	3	10	14	16	13	13	7	9	14	6	9	12
Rixe au couteau				1								

FPF/DGR/DRI/BIPOL - Statistiques policières de criminalité (date de clôture: 21/04/2023)
Les données pour les années 2001 jusqu'à 2011 ne sont plus publiées mais restent disponibles sur demande auprès du service BIPOL.

PH Violence intrafamiliale (VIF)

	2000	2012	2013	2014	2015	2016	2017	2018	2019	2020	2021	2022
VIF: physique, dans le couple	2	3	9	17	11	6	3	7	12	13	15	9
VIF: physique, envers des descendants	1	1	1	2	1	3		1		1	1	1
VIF: physique, envers d'autres membres	4	1	1	4	2	4		3	4	1	3	7
VIF: sexuelle, envers des descendants	1		1					1				
VIF: psychique, dans le couple	10	22	20	4	11	24	4	3	18	7	11	9
VIF: psychique, envers des descendants											3	
VIF: économique, dans le couple		1		1						1	3	1
VIF: économique, envers d'autres membres	7	1	1								1	

PH Hormones et dopage

	2000	2012	2013	2014	2015	2016	2017	2018	2019	2020	2021	2022
Engraissement illégal										1		

PH Drogues

	2000	2012	2013	2014	2015	2016	2017	2018	2019	2020	2021	2022
Production de cannabis en grande quantité					1			1	1			

CRIMINALITE ENREGISTREE COMMISE AU NIVEAU DE LA COMMUNE

PH Violence dans l'espace public

	2000	2012	2013	2014	2015	2016	2017	2018	2019	2020	2021	2022
Violence physique (transport public)									1			
Violence physique (voie publique)	3	5	4	4	2	2	2	6	2	5	6	5
Violence physique (autre endroit public)					1							1
Violence physique (endroit accessible au public)	6	5	1	6	2	2	2	2	2	3	1	2
Violence sexuelle (voie publique)		1	1						1		1	
Violence psychique (transport public)			1									
Violence psychique (voie publique)	6	3	4	6	5	2	4	7	2	1	5	8
Violence psychique (autre endroit public)	1	1	3									1
Violence psychique (endroit accessible au public)	2	7	1	4	4	1	1	1	2	2	2	4
Vol à main armée (voie publique)				1								
Vol à main armée (autre endroit public)				1								
Vol à main armée (endroit accessible au public)											1	
Vol avec violence sans arme (transport public)									1			
Vol avec violence sans arme (voie publique)										1		
Vol avec violence sans arme (endr. acces. au pub.)			1			1	1				1	1

PH Autre

	2000	2012	2013	2014	2015	2016	2017	2018	2019	2020	2021	2022
Faux policiers		3						1				
Cyberharcèlement		6	7	5	11	3	1	2	3	5	5	
Fraude à l'identité	4	1		1	1	3	2	1	1	2	3	

Wellen

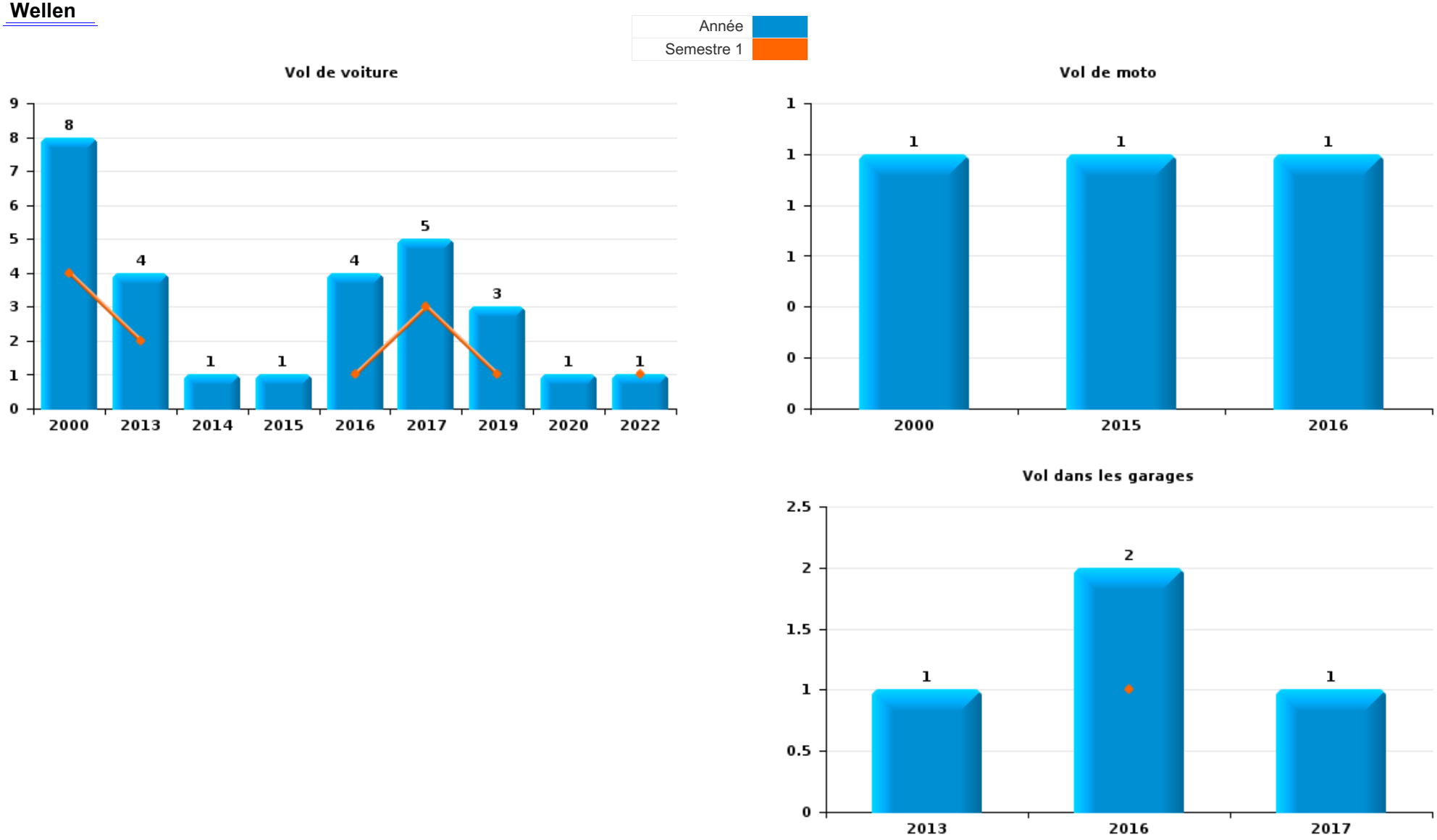
Année
Semestre 1
Vol de voiture
9
8
7
6
5
4
3
2
1
0
8
4
1
1
4
5
3
1
1
2000
2013
2014
2015
2016
2017
2019
2020
2022
Vol de moto
1
1
1
1
1
1
0
0
0
1
1
1
2000
2015
2016
Vol dans les garages
2.5
2
1.5
1
0.5
0
1
2
1
2013
2016
2017

Wellen

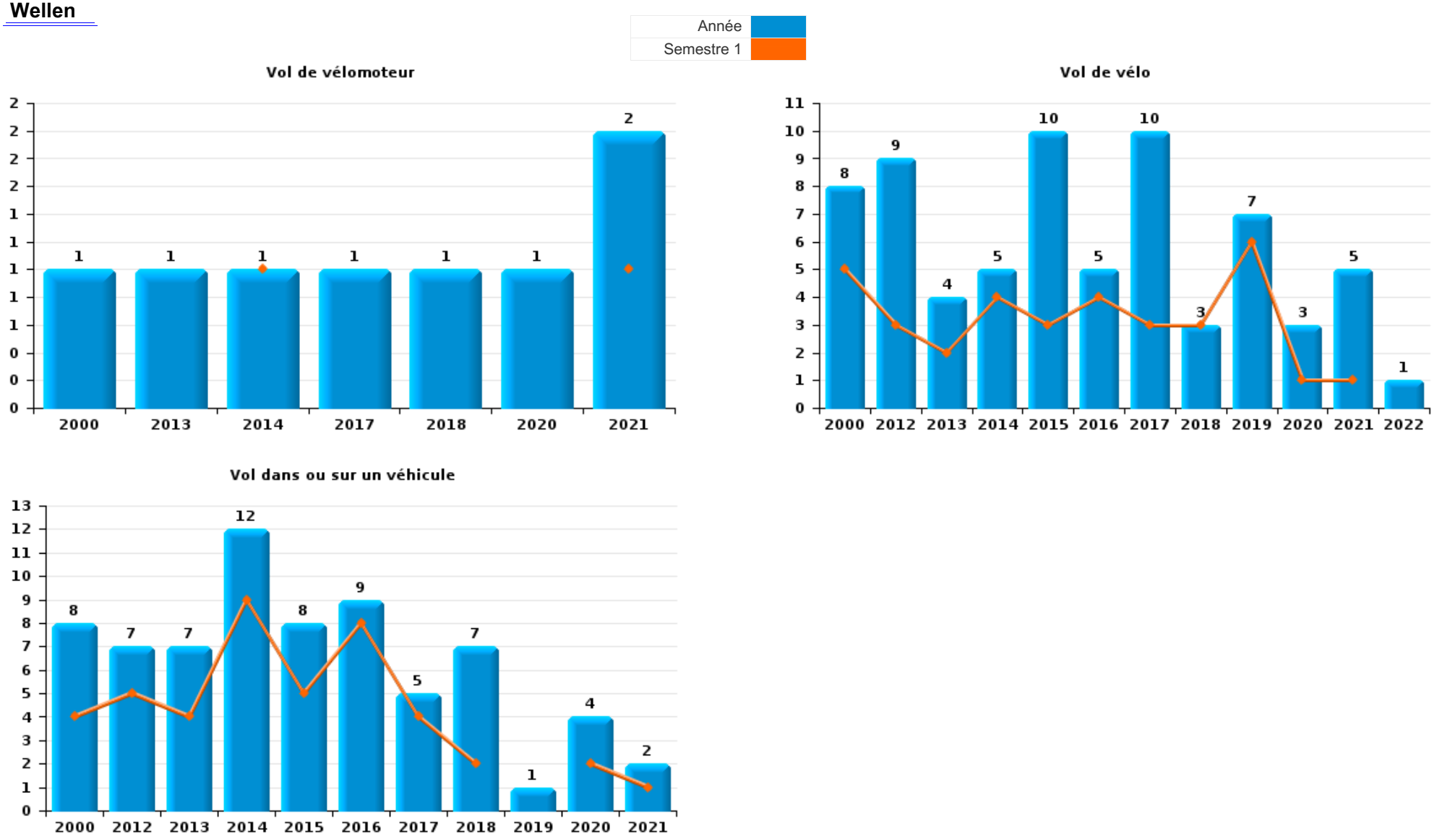
Année
Semestre 1
Vol de vélomoteur
2000 2013 2014 2017 2018 2020 2021
1 1 1 1 1 1 2
Vol de vélo
2000 2012 2013 2014 2015 2016 2017 2018 2019 2020 2021 2022
8 9 4 5 10 5 10 3 7 3 5 1
Vol dans ou sur un véhicule
2000 2012 2013 2014 2015 2016 2017 2018 2019 2020 2021
8 7 7 12 8 9 5 7 1 4 2

Wellen

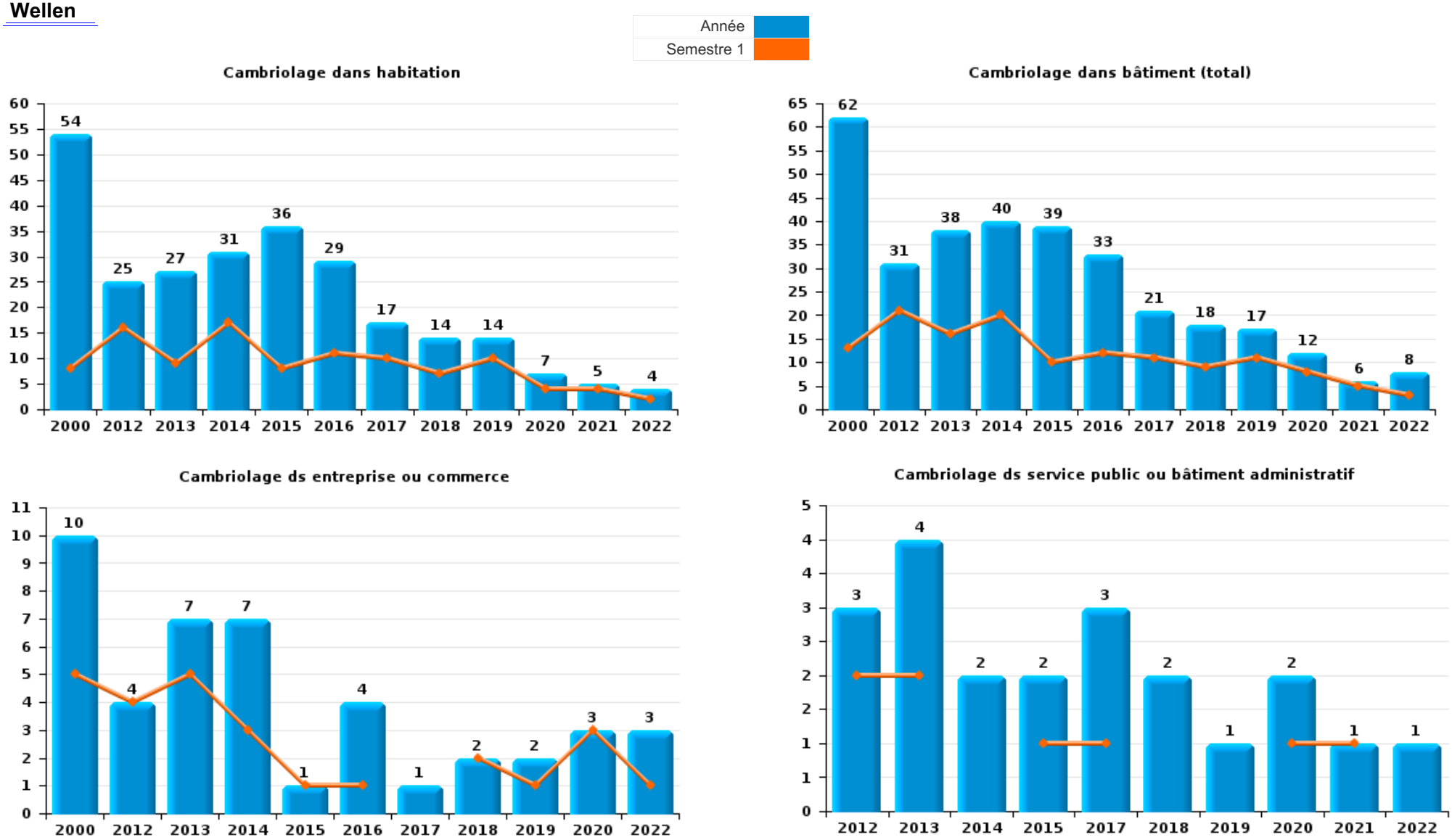
Année
Semestre 1
Cambriolage dans habitation
54
25
27
31
36
29
17
14
14
7
5
4
2000 2012 2013 2014 2015 2016 2017 2018 2019 2020 2021 2022
Cambriolage dans bâtiment (total)
62
31
38
40
39
33
21
18
17
12
6
8
2000 2012 2013 2014 2015 2016 2017 2018 2019 2020 2021 2022
Cambriolage ds entreprise ou commerce
10
4
7
7
1
4
1
2
2
3
3
2000 2012 2013 2014 2015 2016 2017 2018 2019 2020 2022
Cambriolage ds service public ou bâtiment administratif
3
4
2
2
3
2
1
2
1
1
2012 2013 2014 2015 2017 2018 2019 2020 2021 2022

Wellen

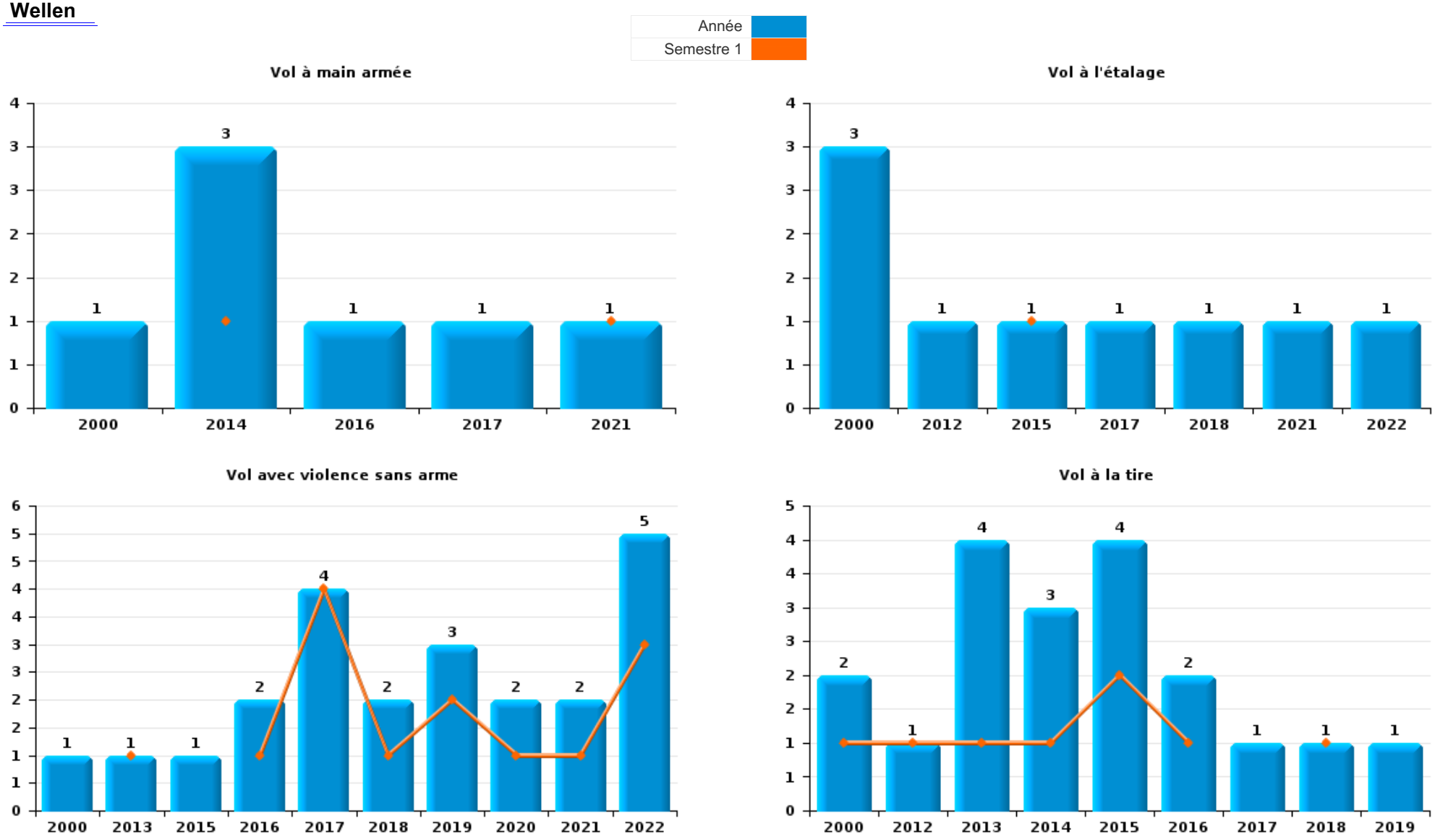
Année
Semestre 1
Vol à main armée
2000
2014
2016
2017
2021
Vol à l'étalage
2000
2012
2015
2017
2018
2021
2022
Vol avec violence sans arme
2000
2013
2015
2016
2017
2018
2019
2020
2021
2022
Vol à la tire
2000
2012
2013
2014
2015
2016
2017
2018
2019

Wellen

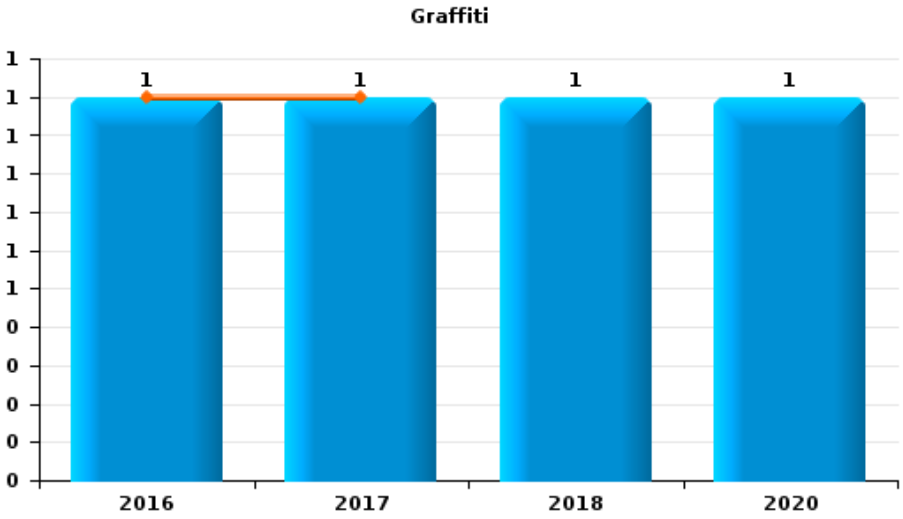

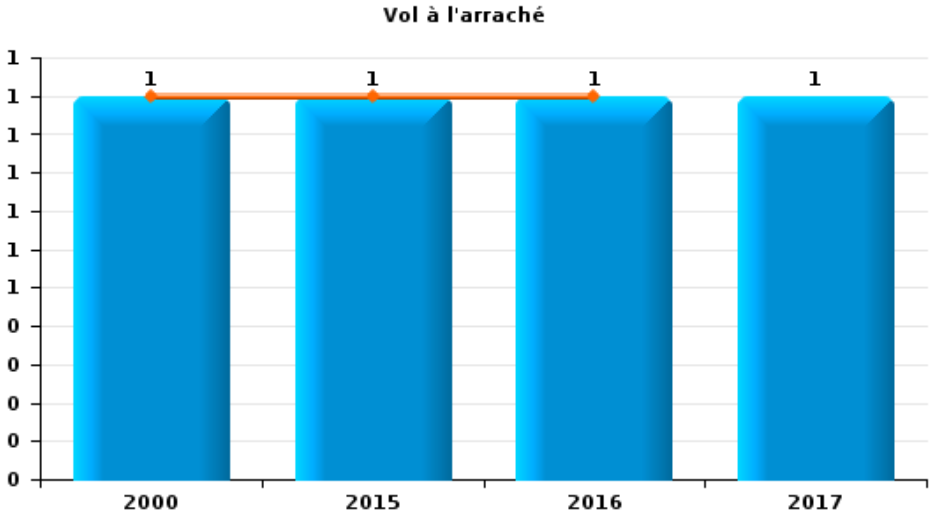

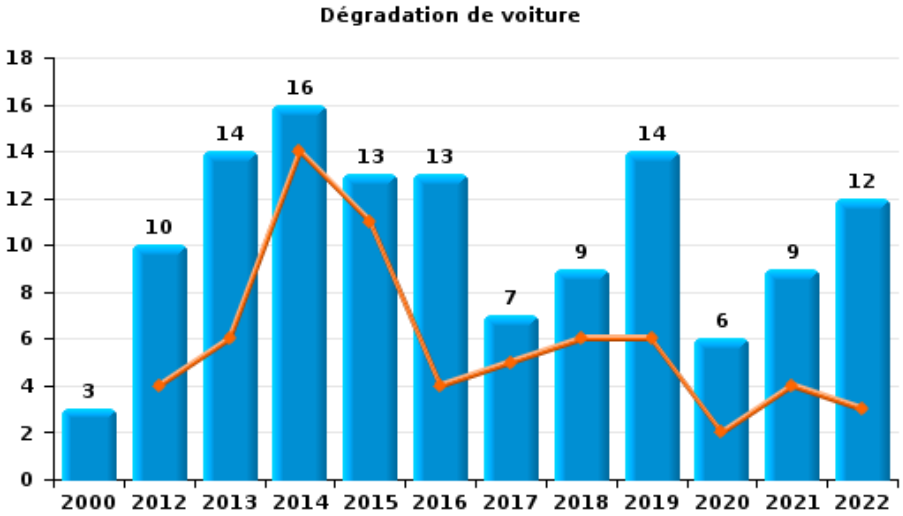

FPF/DGR/DRI/BIPOL - Statistiques policières de criminalité (date de clôture: 21/04/2023)
Les données pour les années 2001 jusqu'à 2011 ne sont plus publiées mais restent disponibles sur demande auprès du service BIPOL.

Wellen

FC Vol moyen de transport

		2000	2012	2013	2014	2015	2016	2017	2018	2019	2020	2021	2022
Vol de voiture	**Sem 1**	4		2			1	3		1			1
	Sem 2	4		2	1	1	3	2		2	1		
	Total	**8**		**4**	**1**	**1**	**4**	**5**		**3**	**1**		**1**
Vol de moto	**Sem 2**	1				1	1						
	Total	**1**				**1**	**1**						
Homejacking	**Sem 2**	1			1								
	Total	**1**			**1**								
Vol dans les garages	**Sem 1**						1						
	Sem 2			1			1	1					
	Total			**1**			**2**	**1**					
Vol de vélomoteur	**Sem 1**				1							1	
	Sem 2	1		1				1	1		1	1	
	Total	**1**		**1**	**1**			**1**	**1**		**1**	**2**	
Vol de vélo	**Sem 1**	5	3	2	4	3	4	3	3	6	1	1	
	Sem 2	3	6	2	1	7	1	7		1	2	4	1
	Total	**8**	**9**	**4**	**5**	**10**	**5**	**10**	**3**	**7**	**3**	**5**	**1**

FC Cambriolage

		2000	2012	2013	2014	2015	2016	2017	2018	2019	2020	2021	2022
Cambriolage dans habitation	**Sem 1**	8	16	9	17	8	11	10	7	10	4	4	2
	Sem 2	46	9	18	14	28	18	7	7	4	3	1	2
	Total	**54**	**25**	**27**	**31**	**36**	**29**	**17**	**14**	**14**	**7**	**5**	**4**
Cambriolage ds entreprise ou commerce	**Sem 1**	5	4	5	3	1	1		2	1	3		1
	Sem 2	5		2	4		3	1		1			2
	Total	**10**	**4**	**7**	**7**	**1**	**4**	**1**	**2**	**2**	**3**		**3**
Cambriolage ds service public ou bâtiment administ	**Sem 1**		2	2		1		1			1	1	
	Sem 2		1	2	2	1		2	2	1	1		1
	Total		**3**	**4**	**2**	**2**		**3**	**2**	**1**	**2**	**1**	**1**
Cambriolage dans bâtiment (total)	**Sem 1**	13	21	16	20	10	12	11	9	11	8	5	3
	Sem 2	49	10	22	20	29	21	10	9	6	4	1	5
	Total	**62**	**31**	**38**	**40**	**39**	**33**	**21**	**18**	**17**	**12**	**6**	**8**

FC Vol autre

		2000	2012	2013	2014	2015	2016	2017	2018	2019	2020	2021	2022
Vol à main armée	**Sem 1**				1							1	
	Sem 2	1			2		1	1					
	Total	**1**			**3**		**1**	**1**				**1**	
Vol avec violence sans arme	**Sem 1**			1			1	4	1	2	1	1	3
	Sem 2	1				1	1		1	1	1	1	2
	Total	**1**		**1**		**1**	**2**	**4**	**2**	**3**	**2**	**2**	**5**
Vol dans ou sur un véhicule	**Sem 1**	4	5	4	9	5	8	4	2		2	1	
	Sem 2	4	2	3	3	3	1	1	5	1	2	1	
	Total	**8**	**7**	**7**	**12**	**8**	**9**	**5**	**7**	**1**	**4**	**2**	
Vol d'armes et explosifs	**Sem 1**		1			2							
	Sem 2	1					1	1					
	Total	**1**	**1**			**2**	**1**	**1**					
Vol à l'arraché	**Sem 1**	1				1	1						
	Sem 2							1					
	Total	**1**				**1**	**1**	**1**					
Vol à la tire	**Sem 1**	1	1	1	1	2	1		1				
	Sem 2	1		3	2	2	1	1		1			
	Total	**2**	**1**	**4**	**3**	**4**	**2**	**1**	**1**	**1**			
Vol à l'étalage	**Sem 1**					1							
	Sem 2	3	1					1	1			1	1
	Total	**3**	**1**			**1**		**1**	**1**			**1**	**1**
Vol par ruse	**Sem 1**		1		2		1		1			1	1
	Sem 2				1		2			1	1		
	Total		**1**		**3**		**3**		**1**	**1**	**1**	**1**	**1**

FC Vol autre

		2000	2012	2013	2014	2015	2016	2017	2018	2019	2020	2021	2022
Vol de métaux	**Sem 1**		1			1				1	2		
	Sem 2			1	1	1			1	1		1	
	Total		**1**	**1**	**1**	**2**			**1**	**2**	**2**	**1**	
Vol sur les chantiers	**Sem 1**		3			2				1			
	Sem 2					2	1						
	Total		**3**			**4**	**1**			**1**			
Home-invasion	**Sem 2**								1				
	Total								**1**				
Vol d'animaux	**Sem 1**	1			1				1	1	1	1	
	Sem 2	1	1									1	1
	Total	**2**	**1**		**1**				**1**	**1**	**1**	**2**	**1**
Vol de cargaison	**Sem 1**				1								
	Total				**1**								

Criminalité ICT

		2000	2012	2013	2014	2015	2016	2017	2018	2019	2020	2021	2022
Fraude de cartes de paiements	**Sem 1**			1									
	Sem 2			1				1		1			
	Total			**2**				**1**		**1**			
Phishing	**Sem 1**						1				2	2	
	Sem 2								1	1	2	1	
	Total						**1**		**1**	**1**	**4**	**3**	
Ransomware	**Sem 2**								1				
	Total								**1**				

FC Autre

		2000	2012	2013	2014	2015	2016	2017	2018	2019	2020	2021	2022
Violence contre les métiers d'intérêt général	**Sem 1**					1			1				
	Sem 2					2				1			
	Total					**3**			**1**	**1**			
Graffiti	**Sem 1**						1	1					
	Sem 2								1		1		
	Total						**1**	**1**	**1**		**1**		
Dégradation de voiture	**Sem 1**		4	6	14	11	4	5	6	6	2	4	3
	Sem 2	3	6	8	2	2	9	2	3	8	4	5	9
	Total	**3**	**10**	**14**	**16**	**13**	**13**	**7**	**9**	**14**	**6**	**9**	**12**
Rixe au couteau	**Sem 2**				1								
	Total				**1**								

PH Violence intrafamiliale (VIF)

		2000	2012	2013	2014	2015	2016	2017	2018	2019	2020	2021	2022
VIF: physique, dans le couple	**Sem 1**	1	2	6	12	2	2	3	5	3	10	9	4
	Sem 2	1	1	3	5	9	4		2	9	3	6	5
	Total	**2**	**3**	**9**	**17**	**11**	**6**	**3**	**7**	**12**	**13**	**15**	**9**
VIF: physique, envers des descendants	**Sem 1**	1	1	1					1			1	1
	Sem 2				2	1	3				1		
	Total	**1**	**1**	**1**	**2**	**1**	**3**		**1**		**1**	**1**	**1**
VIF: physique, envers d'autres membres	**Sem 1**	3		1	2		3		2	4		1	4
	Sem 2	1	1		2	2	1		1		1	2	3
	Total	**4**	**1**	**1**	**4**	**2**	**4**		**3**	**4**	**1**	**3**	**7**
VIF: sexuelle, envers des descendants	**Sem 1**			1									
	Sem 2	1							1				
	Total	**1**		**1**					**1**				
VIF: psychique, dans le couple	**Sem 1**	5	2	10	3	7	11	4	2		5	4	5
	Sem 2	5	20	10	1	4	13		1	18	2	7	4
	Total	**10**	**22**	**20**	**4**	**11**	**24**	**4**	**3**	**18**	**7**	**11**	**9**
VIF: psychique, envers des descendants	**Sem 1**											2	
	Sem 2											1	
	Total											**3**	
VIF: économique, dans le couple	**Sem 1**		1		1							2	
	Sem 2										1	1	1
	Total		**1**		**1**						**1**	**3**	**1**
VIF: économique, envers d'autres membres	**Sem 1**	5										1	
	Sem 2	2	1	1									
	Total	**7**	**1**	**1**								**1**	

PH Hormones et dopage

		2000	2012	2013	2014	2015	2016	2017	2018	2019	2020	2021	2022
Engraissement illégal	**Sem 2**										1		
	Total										**1**		

PH Drogues

		2000	2012	2013	2014	2015	2016	2017	2018	2019	2020	2021	2022
Production de cannabis en grande quantité	**Sem 1**					1			1	1			
	Total					**1**			**1**	**1**			

PH Violence dans l'espace public

		2000	2012	2013	2014	2015	2016	2017	2018	2019	2020	2021	2022
Violence physique (transport public)	**Sem 2**									1			
	Total									**1**			
Violence physique (voie publique)	**Sem 1**	1	2	1	1		1	1	3	2	5	4	3
	Sem 2	2	3	3	3	2	1	1	3			2	2
	Total	**3**	**5**	**4**	**4**	**2**	**2**	**2**	**6**	**2**	**5**	**6**	**5**
Violence physique (autre endroit public)	**Sem 1**												1
	Sem 2					1							
	Total					**1**							**1**
Violence physique (endroit accessible au public)	**Sem 1**	6	3	1	4		1						
	Sem 2		2		2	2	1	2	2	2	3	1	2
	Total	**6**	**5**	**1**	**6**	**2**	**2**	**2**	**2**	**2**	**3**	**1**	**2**
Violence sexuelle (voie publique)	**Sem 1**		1									1	
	Sem 2			1						1			
	Total		**1**	**1**						**1**		**1**	
Violence psychique (transport public)	**Sem 1**			1									
	Total			**1**									
Violence psychique (voie publique)	**Sem 1**	5	2		4	1		1	4		1	4	5
	Sem 2	1	1	4	2	4	2	3	3	2		1	3
	Total	**6**	**3**	**4**	**6**	**5**	**2**	**4**	**7**	**2**	**1**	**5**	**8**
Violence psychique (autre endroit public)	**Sem 1**	1	1	1									
	Sem 2			2									1
	Total	**1**	**1**	**3**									**1**
Violence psychique (endroit accessible au public)	**Sem 1**	1	5	1	2	3	1				1	2	
	Sem 2	1	2		2	1		1	1	2	1		4
	Total	**2**	**7**	**1**	**4**	**4**	**1**	**1**	**1**	**2**	**2**	**2**	**4**

FPF/DGR/DRI/BIPOL - Statistiques policières de criminalité (date de clôture: 21/04/2023)
Les données pour les années 2001 jusqu'à 2011 ne sont plus publiées mais restent disponibles sur demande auprès du service BIPOL.

PH Violence dans l'espace public

		2000	2012	2013	2014	2015	2016	2017	2018	2019	2020	2021	2022
Vol à main armée (voie publique)	**Sem 2**				1								
	Total				**1**								
Vol à main armée (autre endroit public)	**Sem 1**				1								
	Total				**1**								
Vol à main armée (endroit accessible au public)	**Sem 1**											1	
	Total											**1**	
Vol avec violence sans arme (transport public)	**Sem 2**									1			
	Total									**1**			
Vol avec violence sans arme (voie publique)	**Sem 1**										1		
	Total										**1**		
Vol avec violence sans arme (endr. acces. au pub.)	**Sem 1**			1			1	1					
	Sem 2											1	1
	Total			**1**			**1**	**1**				**1**	**1**

PH Autre

		2000	2012	2013	2014	2015	2016	2017	2018	2019	2020	2021	2022
Faux policiers	**Sem 1**		3										
	Sem 2								1				
	Total		**3**						**1**				
Cyberharcèlement	**Sem 1**		3	4	4	7	3	1		2	2	3	
	Sem 2		3	3	1	4			2	1	3	2	
	Total		**6**	**7**	**5**	**11**	**3**	**1**	**2**	**3**	**5**	**5**	
Fraude à l'identité	**Sem 1**	4			1	1	3	1	1	1	1	1	
	Sem 2		1					1			1	2	
	Total	**4**	**1**		**1**	**1**	**3**	**2**	**1**	**1**	**2**	**3**	

CRIMINALITE ENREGISTREE COMMISE AU NIVEAU DE LA COMMUNE

Wellen

2021

FC Vol moyen de transport

	Jan	Mar	Août	Oct	Total
Vol de vélomoteur	1			1	**2**
Vol de vélo		1	2	2	**5**

FC Cambriolage

	Jan	Avr	Mai	Sep	Total
Cambriolage dans habitation	2	1	1	1	**5**
Cambriolage ds service public ou bâtiment administ			1		**1**
Cambriolage dans bâtiment (total)	2	1	2	1	**6**

FC Vol autre

	Avr	Juin	Août	Oct	Nov	Déc	Total
Vol à main armée		1					**1**
Vol avec violence sans arme	1		1				**2**
Vol dans ou sur un véhicule	1		1				**2**
Vol à l'étalage					1		**1**
Vol par ruse		1					**1**
Vol de métaux				1			**1**
Vol d'animaux		1				1	**2**

Criminalité ICT

	Jan	Avr	Nov	Total
Phishing	1	1	1	**3**

FC Autre

	Mar	Avr	Mai	Juin	Août	Sep	Oct	Déc	Total
Dégradation de voiture	1	1	1	1	2	1	1	1	**9**

PH Violence intrafamiliale (VIF)

	Jan	Fév	Mar	Avr	Mai	Juin	Juil	Août	Oct	Nov	Déc	Total
VIF: physique, dans le couple	2	1		1	3	2	1	2	1	1	1	**15**
VIF: physique, envers des descendants					1							**1**
VIF: physique, envers d'autres membres				1			1	1				**3**
VIF: psychique, dans le couple			1	1	1	1	3	1	2	1		**11**
VIF: psychique, envers des descendants		1				1				1		**3**
VIF: économique, dans le couple					2		1					**3**
VIF: économique, envers d'autres membres		1										**1**

PH Violence dans l'espace public

	Jan	Fév	Mar	Mai	Juin	Juil	Août	Nov	Total
Violence physique (voie publique)	1	1			2	1	1		**6**
Violence physique (endroit accessible au public)								1	**1**
Violence sexuelle (voie publique)				1					**1**
Violence psychique (voie publique)			3	1		1			**5**
Violence psychique (endroit accessible au public)		1	1						**2**
Vol à main armée (endroit accessible au public)					1				**1**
Vol avec violence sans arme (endr. acces. au pub.)							1		**1**

PH Autre

	Fév	Avr	Juin	Août	Sep	Oct	Nov	Total
Cyberharcèlement	1		2	1		1		**5**
Fraude à l'identité		1			1		1	**3**

CRIMINALITE ENREGISTREE COMMISE AU NIVEAU DE LA COMMUNE

2022

FC Vol moyen de transport

	Mai	Juil	Total
Vol de voiture	1		**1**
Vol de vélo		1	**1**

FC Cambriolage

	Mar	Juin	Juil	Août	Nov	Total
Cambriolage dans habitation	2		1		1	**4**
Cambriolage ds entreprise ou commerce		1		1	1	**3**
Cambriolage ds service public ou bâtiment administ					1	**1**
Cambriolage dans bâtiment (total)	2	1	1	1	3	**8**

FC Vol autre

	Mar	Mai	Juil	Août	Sep	Total
Vol avec violence sans arme	1	2	1		1	**5**
Vol à l'étalage			1			**1**
Vol par ruse		1				**1**
Vol d'animaux				1		**1**

FC Autre

	Avr	Juin	Juil	Août	Sep	Oct	Nov	Total
Dégradation de voiture	1	2	1	1	2	1	4	**12**

PH Violence intrafamiliale (VIF)

	Jan	Fév	Mar	Avr	Mai	Juin	Juil	Août	Sep	Nov	Déc	Total
VIF: physique, dans le couple	1	1			2		3	1		1		**9**
VIF: physique, envers des descendants				1								**1**
VIF: physique, envers d'autres membres					1	3	1	1	1			**7**
VIF: psychique, dans le couple	2		1	1		1	1	1			2	**9**
VIF: économique, dans le couple										1		**1**

PH Violence dans l'espace public

	Jan	Fév	Avr	Juin	Juil	Août	Oct	Nov	Déc	Total
Violence physique (voie publique)	1			2		1		1		**5**
Violence physique (autre endroit public)	1									**1**
Violence physique (endroit accessible au public)							1	1		**2**
Violence psychique (voie publique)	1	1	1	2			2	1		**8**
Violence psychique (autre endroit public)							1			**1**
Violence psychique (endroit accessible au public)						2	1		1	**4**
Vol avec violence sans arme (endr. acces. au pub.)					1					**1**

STATISTIQUES POLICIERES DE CRIMINALITE

LIEU DE PERPETRATION: COMMUNE

Wellen

PARTIE III : ICT

Wellen

Nombre total de délits avec un élément ICT/online, depuis 2012

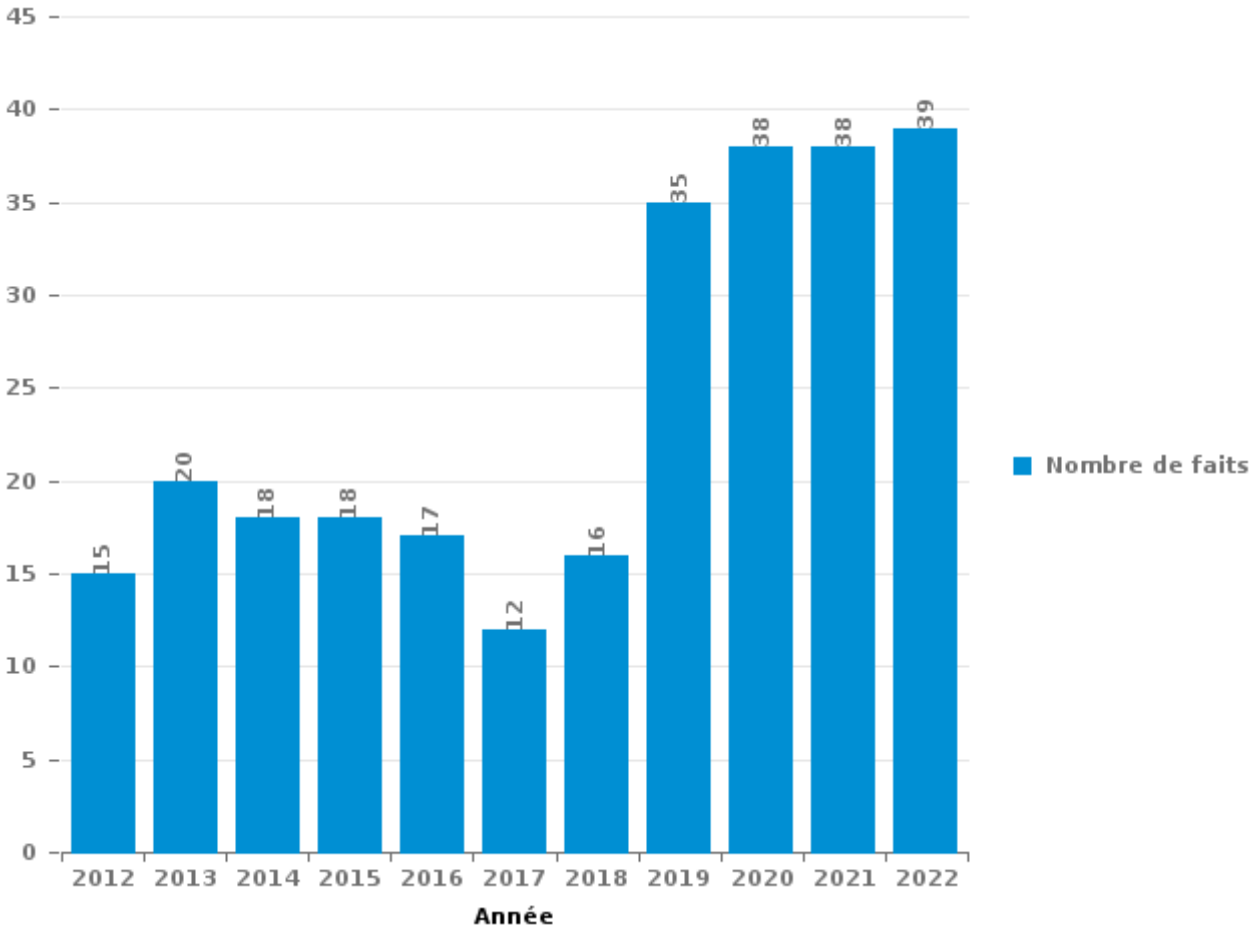

Criminalité ICT/online au sens strict

Infractions (exhaustif)

	2012	2013	2014	2015	2016	2017	2018	2019	2020	2021	2022
Code pénal social: Infr. contre foi publique en droit pénal social: Faux en informatique			1								
Criminalité informatique: Faux en informatique:			1	1					1		
Criminalité informatique: Fraude informatique:	2	6			4	3	2	8	14	17	16
Criminalité informatique: Hacking:	1	3	1		3	2	2	2	3	1	1
Criminalité informatique: Sabotage:	6	1	2		1		2				
Infr. contre autres valeurs morales et sentiments: Violation de communication par particulier:						1					
Total:	**9**	**10**	**5**	**1**	**8**	**6**	**6**	**10**	**18**	**18**	**17**

Figures criminelles (à considérer spécifiquement – ne pas additionner avec d'autres éléments – risque de double comptage!)

	2013	2016	2017	2018	2019	2020	2021
Fraude de cartes de paiements	2		1		1		
Phishing		1		1	1	4	3
Ransomware				1			

Criminalité ICT/online au sens large

Infractions (uniquement si code-fait existe)

	2012	2013	2014	2015	2016	2017	2018	2019	2020	2021	2022
Fraude: Escroquerie: Fraude par internet	7	5	6	5	8	5	10	21	17	20	21
Infr. contre les moeurs: Grooming (contact par ICT avec mineur < 16 ans):							1				1
Infr. contre les moeurs: Voyeurisme: Diffusion enregistrement nudité ou intimité											1
Total:	**7**	**5**	**6**	**5**	**8**	**5**	**11**	**21**	**17**	**20**	**23**

Figures criminelles (à considérer spécifiquement – ne pas additionner avec d'autres éléments – risque de double comptage!)

	2012	2013	2014	2015	2016	2017	2018	2019	2020	2021
Cyberharcèlement	6	7	5	11	3	1	2	3	5	5

STATISTIQUES POLICIERES DE CRIMINALITE

LIEU DE PERPETRATION: COMMUNE

Wellen

PARTIE IV : DESTINATION LIEU

CRIMINALITE ENREGISTREE COMMISE AU NIVEAU DE LA COMMUNE

Wellen

Vol et extorsion

	2000	2012	2013	2014	2015	2016	2017	2018	2019	2020	2021	2022
Habitation: maison	59	32	27	33	41	26	18	13	18	8	6	10
Voie publique	16	6	6	16	10	19	12	8	7	7	1	1
Inconnue	15	5	3	1	11	6	4	3	2	5	2	2
Habitation: dépendances	8	1	3	3	4	5	3	5	5	4	4	2
Magasin	10	4	3	2	3	5	4	3	1	1	4	3
Habitation: appartement		4	9	3	2	7	3	2		2	4	1
Habitation: allée	6	1	4	7	2	3	5		1	3	1	
Terrain	3	2	4	3	3	2	1	3	1	4	4	3
Habitation: non précisée	2	5	4	3	3	4	5		3		2	1
Parking	7	1	4		3	2	3		1	2	1	
Entreprise	6	4	2	1	2		3	2	1			1
Horeca	5	2	3	4	1	1			1	1	2	2
Infrastructure sportive		5	5	3	4	1	3			1		
Service public		4	2	1	2		2			2		1
Autre		1	3	4	2	1		1	1			
Culture et loisirs	4	2			2			1	2		1	
Habitation: garage	1		2	1		2	1			1	2	
Chantier		3			4	1			1			
Edifice religieux / lieu du culte		2	1		1		1	1	2		1	
Habitation: autre					2	1		1	1	1		1
Arrêt de bus / tram						1		2	1	1		
Institution d'enseignement		1		1	1		1	1				
Emplacement de vélo		1		1							2	
Moyen de transport: voiture	1		1	1	1							
Service		1				2						
Bâtiment administratif			1	1								
Banque / institution financière						1						
Médecin / dentiste / pharmacien								1				
Moyen de transport: autre					1							
Moyen de transport: camion		1										
Stade	1											
Station essence			1									
Total	**144**	**88**	**88**	**89**	**105**	**90**	**69**	**47**	**49**	**43**	**37**	**28**

FPF/DGR/DRI/BIPOL - Statistiques policières de criminalité (date de clôture: 21/04/2023)
Les données pour les années 2001 jusqu'à 2011 ne sont plus publiées mais restent disponibles sur demande auprès du service BIPOL.

CRIMINALITE ENREGISTREE COMMISE AU NIVEAU DE LA COMMUNE

Wellen

Dégradation de la propriété

	2000	2012	2013	2014	2015	2016	2017	2018	2019	2020	2021	2022
Habitation: résidence principale	8	9	8	8	8	5	7	11	8	6	12	15
Voie publique	5	5	10	17	5	15	6	7	7	6	3	9
Terrain	1	6	2	7	6	6	1	4	2	4	2	6
Parking	3	3	3	3	6	3		1	4	1	2	1
Habitation: jardin	1	1	3	1	1		1	7	3	5	2	
Habitation: non précisée		1	1	2	5			3	3	3	3	
Habitation: allée	1	2	1	1	3	3	2		2		2	1
Inconnue					2	1	1	3	1	2	2	2
Habitation: dépendances	3	1		1	1	2		1	3			1
Autre		1	2	2		3		1				2
Edifice religieux / lieu du culte	2	1	1	1			1				2	1
Magasin	3	3	2	1								
Culture et loisirs	1		1			1			3	1	1	
Entreprise	1		1		1	1	1	1				
Arrêt de bus / tram				2		1		1		1		
Habitation: garage			2						3			
Horeca			1		2	1			1			
Moyen de transport: voiture	1		1		1		2					
Cimetière		1		1	1					1		
Institution d'enseignement				1			1		1	1		
Service public			2							1		
Habitation: résidence secondaire								1		1		
Infrastructure sportive			1		1							
Aéroport					1							
Bâtiment administratif					1							
Moyen de transport: autre							1					
Stade									1			
Station essence			1									
Total	**30**	**34**	**43**	**48**	**45**	**42**	**24**	**41**	**42**	**33**	**31**	**38**

FPF/DGR/DRI/BIPOL - Statistiques policières de criminalité (date de clôture: 21/04/2023)
Les données pour les années 2001 jusqu'à 2011 ne sont plus publiées mais restent disponibles sur demande auprès du service BIPOL.

CRIMINALITE ENREGISTREE COMMISE AU NIVEAU DE LA COMMUNE

Wellen

Infractions contre l'intégrité physique

	2000	2012	2013	2014	2015	2016	2017	2018	2019	2020	2021	2022
Habitation	8	10	13	23	21	11	7	12	16	13	20	27
Voie publique	4	4	5	4	4	2	2	6	4	6	6	5
Inconnue	1	1		1		4			2	2	1	1
Habitation: allée	2	1		1		1	1				3	
Horeca	2	1	1	2		1		1				1
Parking		2	1	2		1		2				1
Habitation: jardin		1		1			1	1		1	1	2
Infrastructure sportive		1			1		1			2		
Terrain							1			1	1	1
Culture et loisirs	1	1			1							
Entreprise						1		1	1			
Institution d'enseignement			1		1							1
Magasin	1	1										
Service public				1						1		
Stade	2											
Arrêt de bus / tram									1			
Autre									1			
Bâtiment administratif										1		
Service				1								
Total	**21**	**23**	**21**	**36**	**28**	**21**	**13**	**23**	**25**	**27**	**32**	**39**

STATISTIQUES POLICIERES DE CRIMINALITE

LIEU DE PERPETRATION: COMMUNE

Wellen

PARTIE V : OBJETS ET MOYENS DE TRANSPORT

CRIMINALITE ENREGISTREE: OBJETS ET MOYENS DE TRANSPORT

Wellen

Vol à main armée

	Top 5 Objets volés (sbd nombre de faits)	2017	2018	2019	2020	2021	2022
1	argent	1					
1	bijouterie / montre					1	
1	carte bancaire / carte de crédit	1					
1	GSM et accessoires	1					
1	multimédia	1					
1	portefeuille	1					

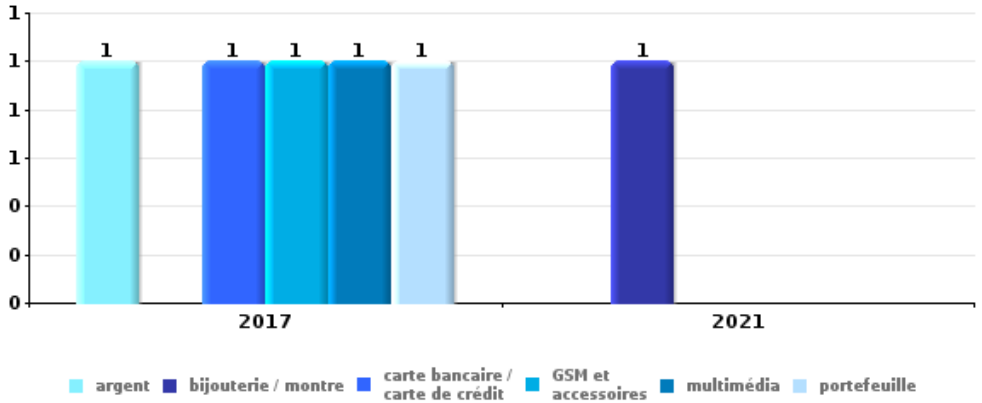

Vol dans ou sur un véhicule

	Top 5 Objets volés (sbd nombre de faits)	2017	2018	2019	2020	2021	2022
1	outillage	2	3		2		
2	pièce de moyen de transport	2	1		1		
3	plaque d'immatriculation		2				
4	appareil photo		1				
4	carte d'identité / passeport			1			
4	matériaux de construction / de chantier				1		
4	multimédia	1					
4	permis de conduire			1			

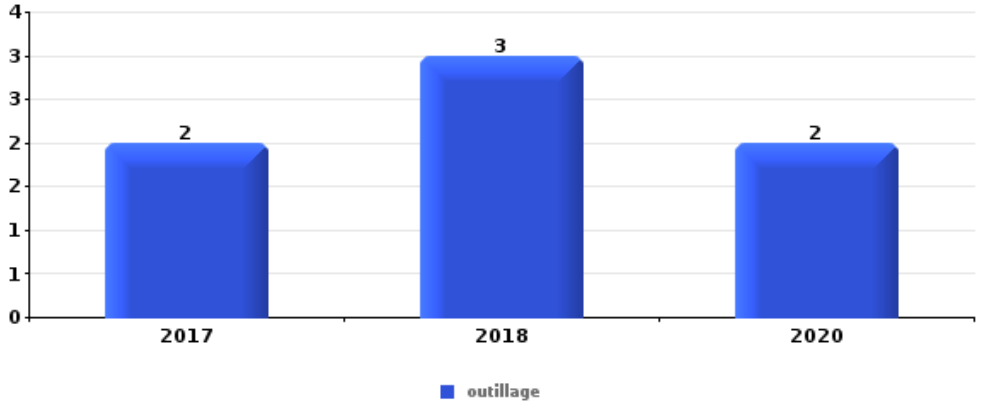

CRIMINALITE ENREGISTREE: OBJETS ET MOYENS DE TRANSPORT

Vol à l'étalage

Top 5 Objets volés (sbd nombre de faits)		2017	2018	2019	2020	2021	2022
1	alimentation					1	
1	parfum / produit de beauté		1				

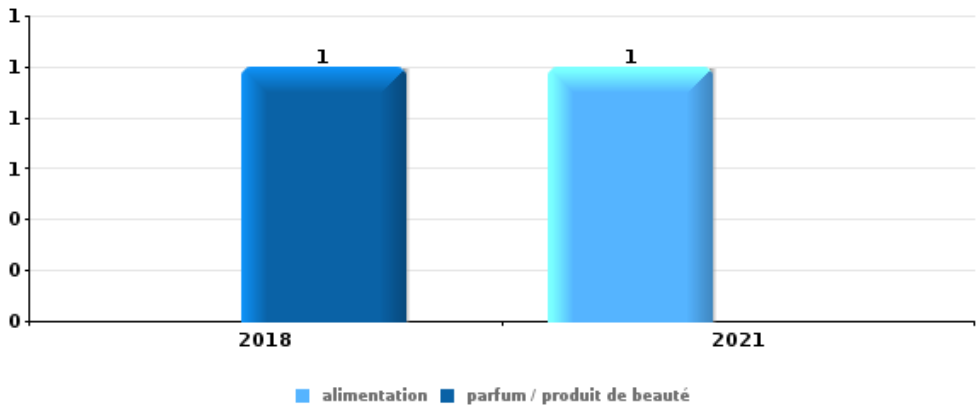

Cambriolage ds entreprise ou commerce

Top 5 Objets volés (sbd nombre de faits)		2017	2018	2019	2020	2021	2022
1	matériaux de construction / de chantier			1			1
2	argent						1
2	outillage			1			

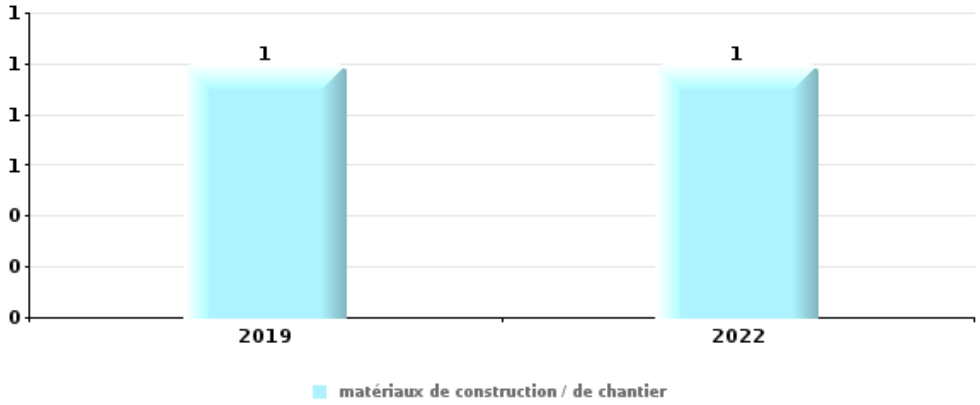

Cambriolage dans habitation

Top 5 Objets volés (sbd nombre de faits)		2017	2018	2019	2020	2021	2022
1	bijouterie / montre	8	5	7	1		2
2	argent	6	1	7	1	1	2
3	coffre-fort / coffret (argent) / caisse	3		1			
3	vêtement	1	2		1		
5	GSM et accessoires	1		2			
5	ordinateur et accessoires	1		2			

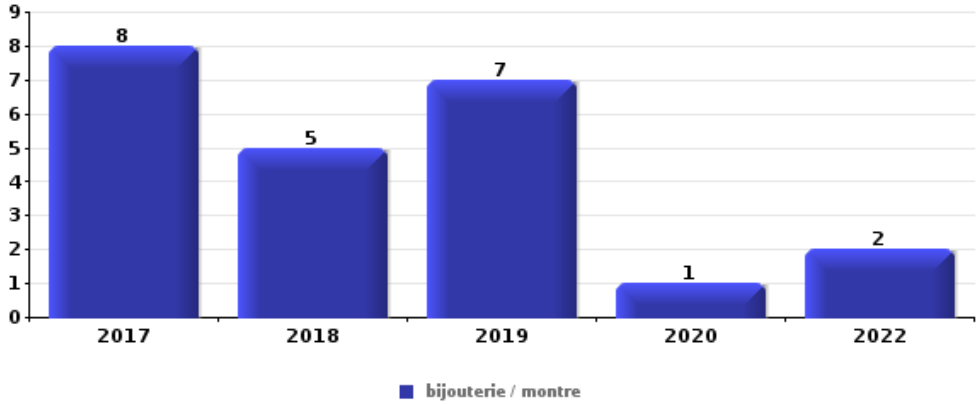

Remarque: en ce qui concerne les objets, aucun total n'est reproduit étant donné que plusieurs objets peuvent avoir été volés lors d'un même fait.

Wellen

Vol de voiture

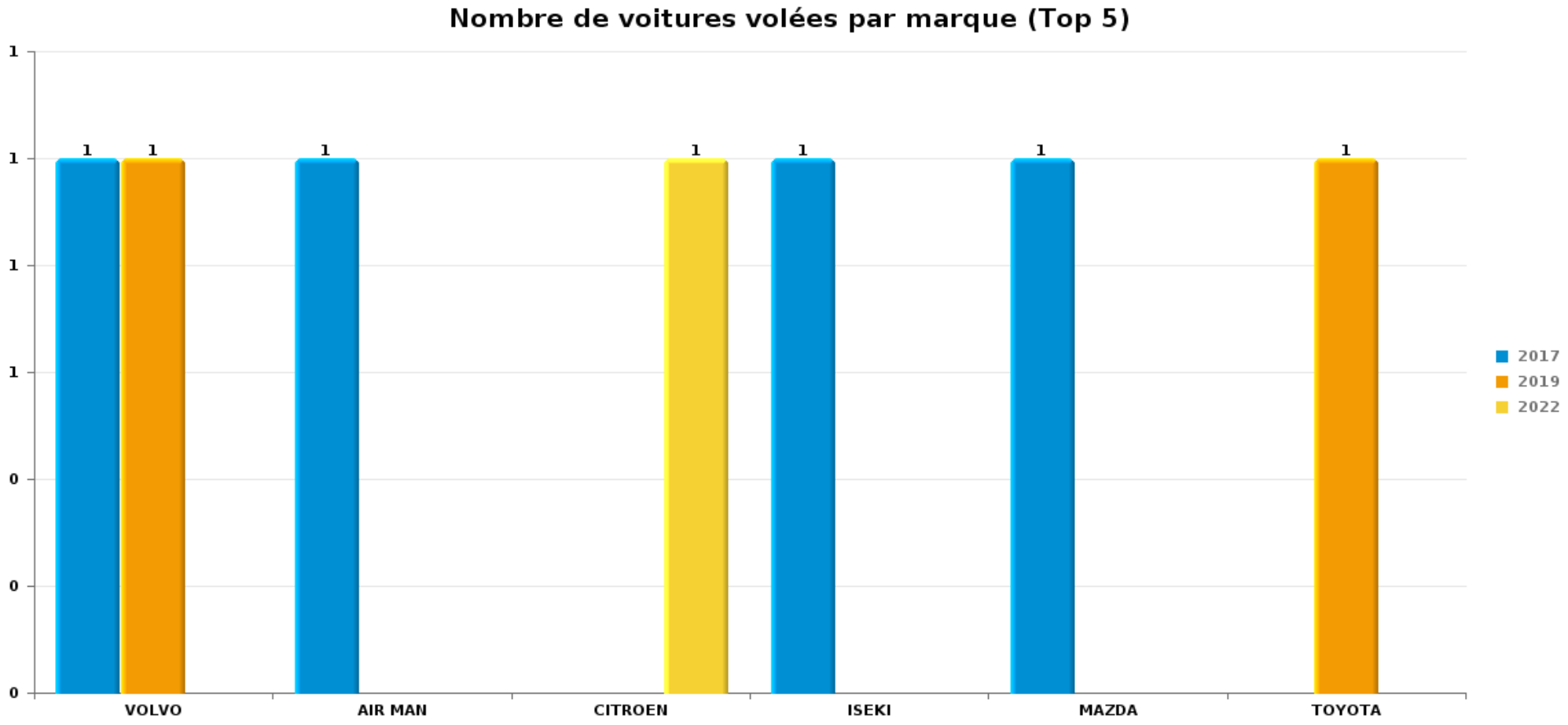

STATISTIQUES POLICIERES DE CRIMINALITE

LIEU DE PERPETRATION: COMMUNE

Wellen

PARTIE VI : SUSPECTS

Partie 1: Niveau FAITS (comptage du nombre de faits pour lesquels un certain type de suspect est impliqué)

1.1. Nombre d'infractions selon le sexe des suspects identifiés (par catégorie principale)

Étant donné que, tant un suspect identifié masculin qu'un suspect identifié féminin peuvent être impliqués lors d'un même fait, il est possible que la somme des colonnes «Hommes» et «Femmes» soit supérieure à la valeur de la colonne «Total...» (voir également la note méthodologique)

Wellen

2022

Catégorie principale / Sexe	Nombre total de faits avec au moins 1 suspect	Hommes	%	Femmes	%
Infr. contre autres valeurs morales et sentiments	11	10	90,9%	1	9,1%
Registre de population	9	6	66,7%	3	33,3%
Drogues	8	7	87,5%	1	12,5%
Armes et explosifs	4	3	75,0%	1	25,0%
Criminalité informatique	4	4	100,0%	1	25,0%
Fraude	4	3	75,0%	2	50,0%
Infr. contre la sécurité publique	4	4	100,0%		
Infr. contre l'intégrité physique	4	4	100,0%		
Législation sur les étrangers	4	4	100,0%	3	75,0%
Dégradation de la propriété	3	3	100,0%		
Environnement	3	2	66,7%	1	33,3%
Ivresse et alcool	3	2	66,7%	1	33,3%
Vol et extorsion	3	3	100,0%	1	33,3%
Infr. contre l'autorité publique	2	1	50,0%	1	50,0%
Code pénal social	1	1	100,0%		
Infr. contre les moeurs	1	1	100,0%		

CRIMINALITE ENREGISTREE: SUSPECTS

Catégorie principale / Sexe	Nombre total de faits avec au moins 1 suspect	Hommes	%	Femmes	%
Pratiques commerciales	**1**			1	100,0%
Total	**69**	**58**	**84,1%**	**17**	**24,6%**

1.2. Nombre d'infractions selon le sexe des suspects identifiés (par figure criminelle)

Étant donné que, tant un suspect identifié masculin qu'un suspect identifié féminin peuvent être impliqués lors d'un même fait, il est possible que la somme des colonnes «Hommes» et «Femmes» soit supérieure à la valeur de la colonne «Total...» (voir également la note méthodologique)

Wellen

2022

FC Cambriolage

Figure criminelle / Sexe	Nombre total de faits avec au moins 1 suspect identifié	Hommes	%
Cambriolage ds entreprise ou commerce	1	1	100,0%
Cambriolage dans bâtiment (total)	1	1	100,0%
Total	PA	PA	PA

FC Vol autre

Figure criminelle / Sexe	Nombre total de faits avec au moins 1 suspect identifié	Hommes	%	Femmes	%
Vol avec violence sans arme	1	1	100,0%	1	100,0%
Vol à l'étalage	1	1	100,0%		
Total	PA	PA	PA	PA	PA

FC Autre

Figure criminelle / Sexe	Nombre total de faits avec au moins 1 suspect identifié	Hommes	%
Dégradation de voiture	1	1	100,0%
Total	PA	PA	PA

CRIMINALITE ENREGISTREE: SUSPECTS

PH Violence intrafamiliale (VIF)

Figure criminelle / Sexe	Nombre total de faits avec au moins 1 suspect identifié	Hommes	%
VIF: physique, dans le couple	1	1	100,0%
VIF: physique, envers d'autres membres	2	2	100,0%
VIF: psychique, dans le couple	1	1	100,0%
VIF: économique, dans le couple	1	1	100,0%
Total	PA	PA	PA

PH Violence dans l'espace public

Figure criminelle / Sexe	Nombre total de faits avec au moins 1 suspect identifié	Hommes	%	Femmes	%
Violence physique (voie publique)	3	3	100,0%		
Violence psychique (voie publique)	3	2	66,7%	1	33,3%
Vol avec violence sans arme (endr. acces. au pub.)	1	1	100,0%	1	100,0%
Total	PA	PA	PA	PA	PA

1.3. Nombre d'infractions selon l'âge des suspects identifiés (par catégorie principale)

Étant donné que, tant un suspect identifié mineur qu'un suspect identifié majeur peuvent être impliqués lors d'un même fait, il est possible que la somme des colonnes «Mineur» et «Majeur» soit supérieure à la valeur de la colonne «Total...» (voir également la note méthodologique)

Wellen

2022

Catégorie principale / Âge	Nombre total de faits avec au moins 1 suspect identifié	Mineur	%	Majeur	%
Infr. contre autres valeurs morales et sentiments	11			11	100,0%
Registre de population	9			9	100,0%
Drogues	8	1	12,5%	7	87,5%
Armes et explosifs	4			4	100,0%
Criminalité informatique	4	1	25,0%	3	75,0%
Fraude	4			4	100,0%
Infr. contre la sécurité publique	4			4	100,0%
Infr. contre l'intégrité physique	4			4	100,0%
Législation sur les étrangers	4	2	50,0%	4	100,0%
Dégradation de la propriété	3			3	100,0%
Environnement	3			3	100,0%
Ivresse et alcool	3			3	100,0%
Vol et extorsion	3			3	100,0%
Infr. contre l'autorité publique	2			2	100,0%
Code pénal social	1			1	100,0%
Infr. contre les moeurs	1			1	100,0%
Pratiques commerciales	1			1	100,0%
Total	69	4	5,8%	67	97,1%

1.4. Nombre d'infractions selon l'âge des suspects identifiés (par figure criminelle)

Étant donné que, tant un suspect identifié mineur qu'un suspect identifié majeur peuvent être impliqués lors d'un même fait, il est possible que la somme des colonnes «Mineur» et «Majeur» soit supérieure à la valeur de la colonne «Total...» (voir également la note méthodologique)

Wellen

2022

FC Cambriolage

Figure criminelle / Âge	Nombre total de faits avec au moins 1 suspect identifié	Majeur	%
Cambriolage ds entreprise ou commerce	1	1	100,0%
Cambriolage dans bâtiment (total)	1	1	100,0%
Total	PA	PA	PA

FC Vol autre

Figure criminelle / Âge	Nombre total de faits avec au moins 1 suspect identifié	Majeur	%
Vol avec violence sans arme	1	1	100,0%
Vol à l'étalage	1	1	100,0%
Total	PA	PA	PA

FC Autre

Figure criminelle / Âge	Nombre total de faits avec au moins 1 suspect identifié	Majeur	%
Dégradation de voiture	1	1	100,0%
Total	PA	PA	PA

CRIMINALITE ENREGISTREE: SUSPECTS

PH Violence intrafamiliale (VIF)

Figure criminelle / Âge	Nombre total de faits avec au moins 1 suspect identifié	Majeur	%
VIF: physique, dans le couple	1	1	100,0%
VIF: physique, envers d'autres membres	2	2	100,0%
VIF: psychique, dans le couple	1	1	100,0%
VIF: économique, dans le couple	1	1	100,0%
Total	PA	PA	PA

PH Violence dans l'espace public

Figure criminelle / Âge	Nombre total de faits avec au moins 1 suspect identifié	Majeur	%
Violence physique (voie publique)	3	3	100,0%
Violence psychique (voie publique)	3	3	100,0%
Vol avec violence sans arme (endr. acces. au pub.)	1	1	100,0%
Total	PA	PA	PA

Partie 2: Niveau SUSPECTS-FAIT (comptage du nombre de combinaisons suspect-fait)

2.1. Nombre de suspects-fait selon le sexe des suspects identifiés (TOP 5 des catégories principales)

Lorsqu'un même suspect a commis plusieurs faits durant la période considérée, il est aussi comptabilisé plusieurs fois (voir également la note méthodologique)

Wellen

2022

Vol et extorsion

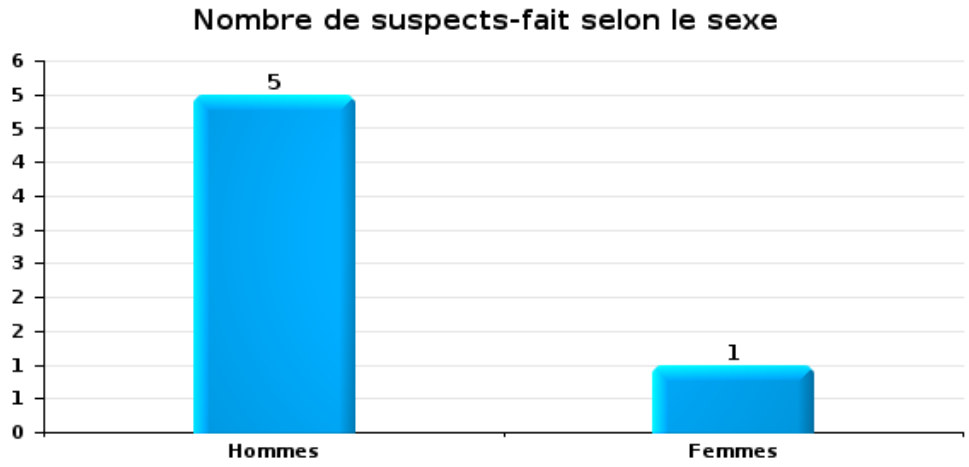

Dégradation de la propriété

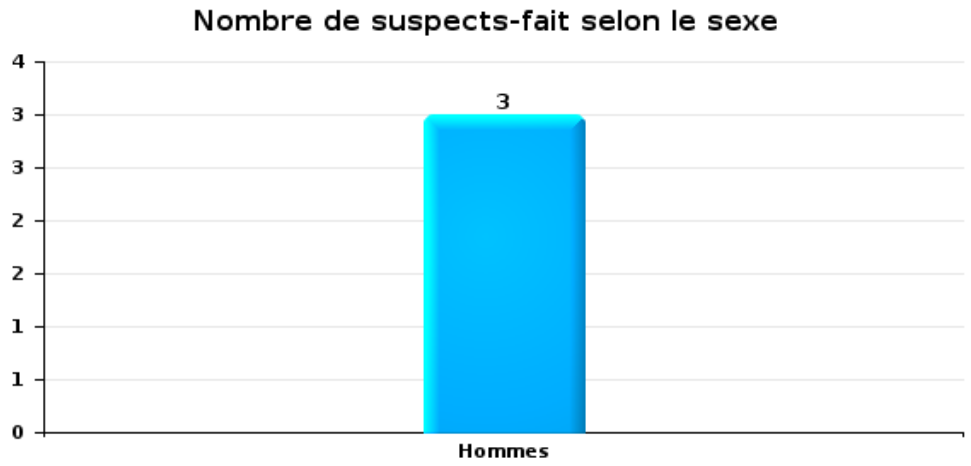

Infr. contre l'intégrité physique

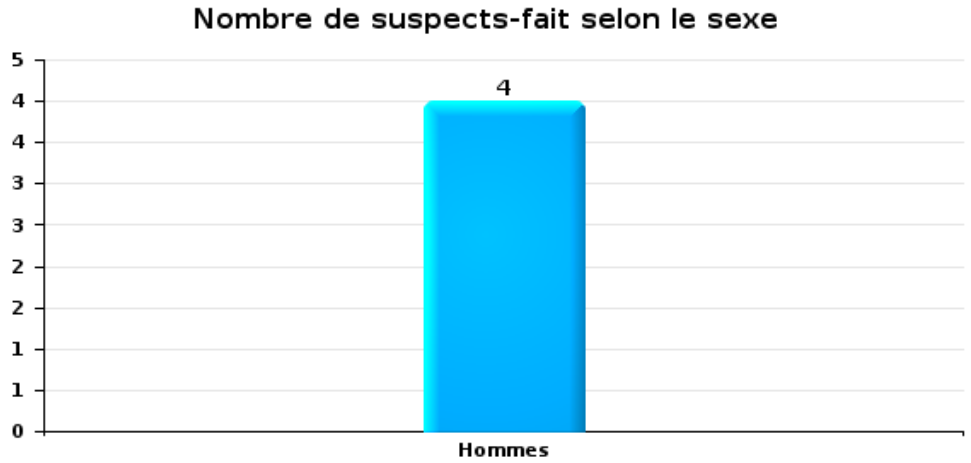

Drogues

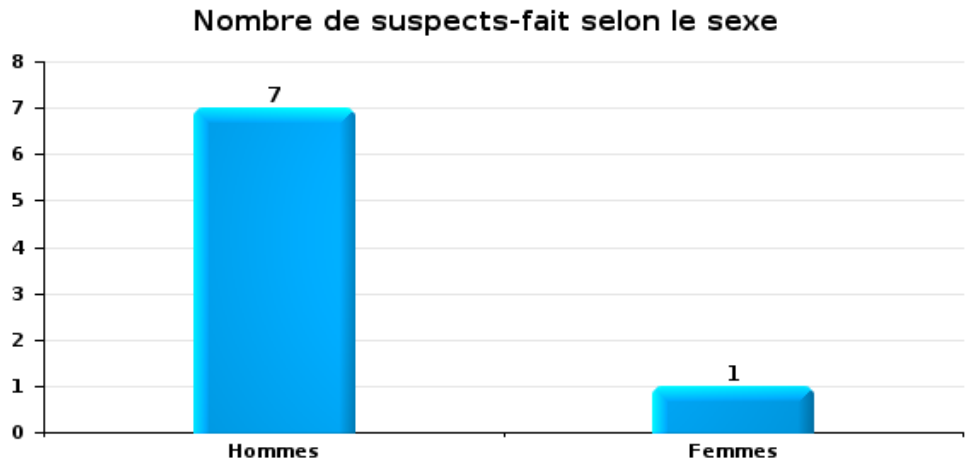

Fraude

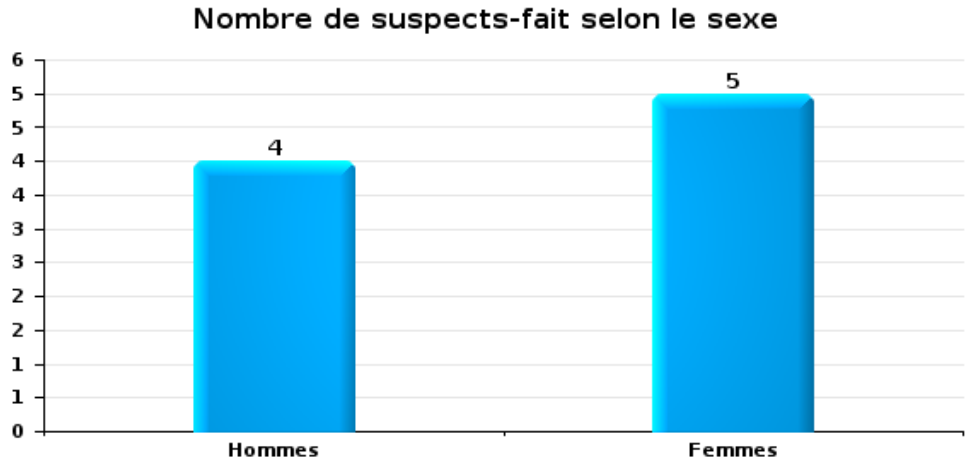

2.2. Nombre de suspects-fait selon le sexe des suspects identifiés (TOP 5 des figures criminelles)

Lorsqu'un même suspect a commis plusieurs faits durant la période considérée, il est aussi comptabilisé plusieurs fois (voir également la note méthodologique)

Wellen

2022

Cambriolage dans bâtiment (total)

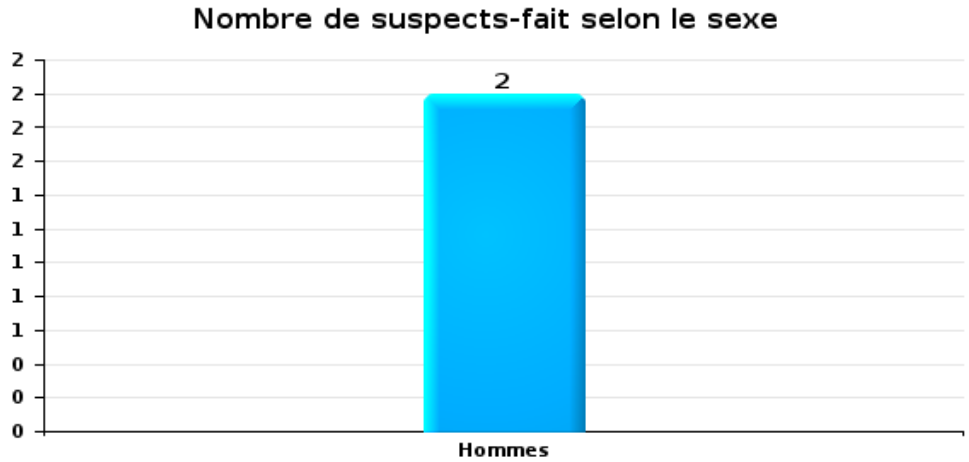

Dégradation de voiture

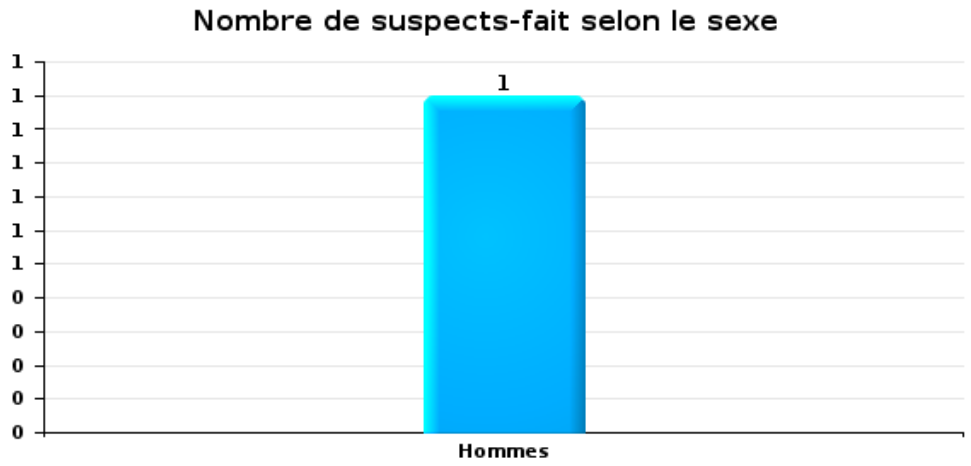

2.3. Nombre de suspects-fait selon l'âge des suspects identifiés (TOP 5 des catégories principales)

1) Lorsqu'un même suspect a commis plusieurs faits durant la période considérée, il est aussi comptabilisé plusieurs fois, qu'il ait le même âge ou non – 2) Les suspects au-dessous de 14 ans et à partir de 90 ans ne sont pas repris dans le tableau (voir également la note méthodologique)

Wellen

2022

Vol et extorsion

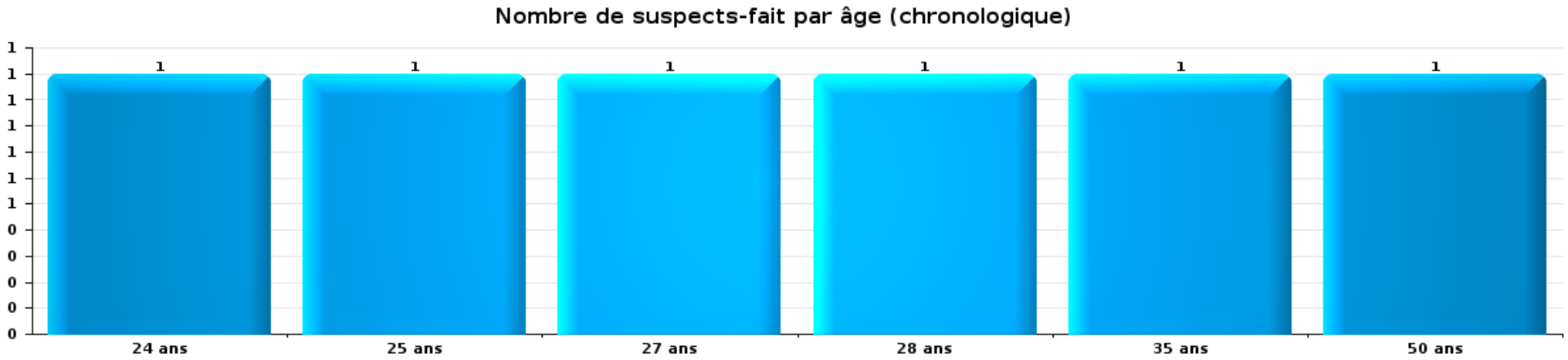

Dégradation de la propriété

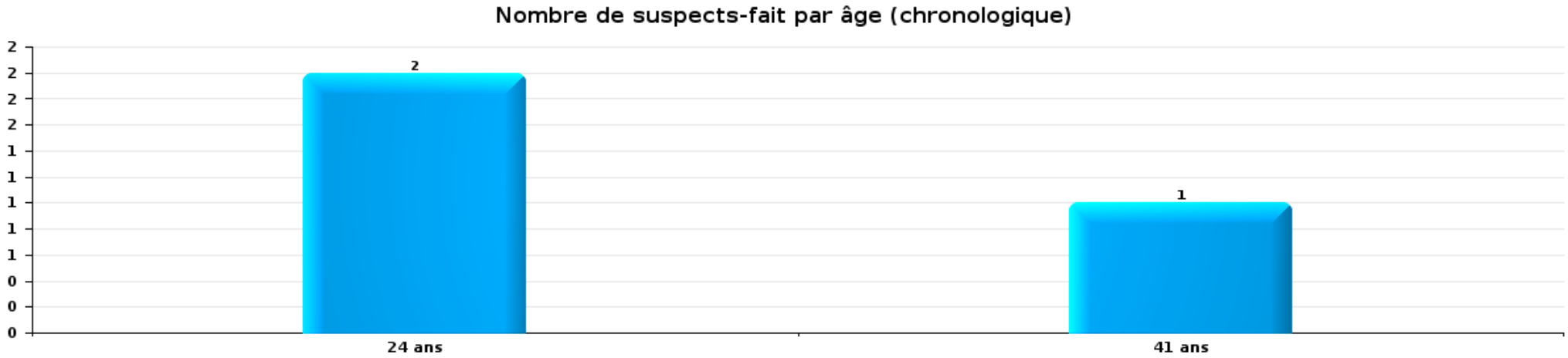

Infr. contre l'intégrité physique

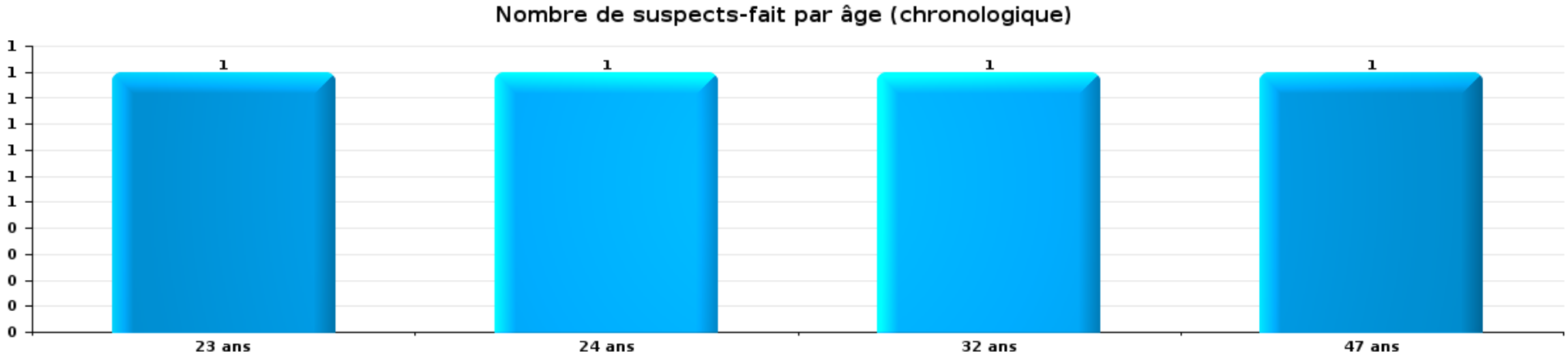

Drogues

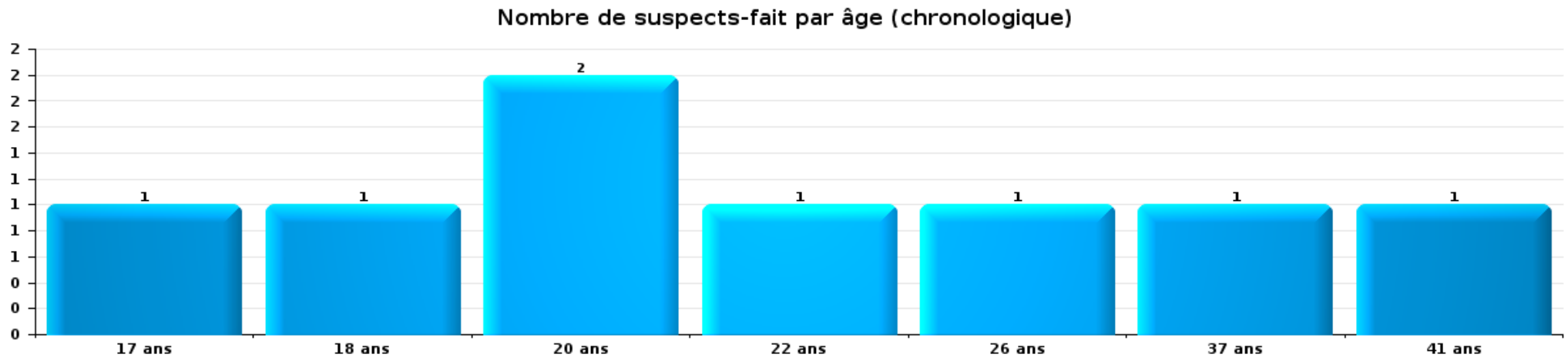

Fraude

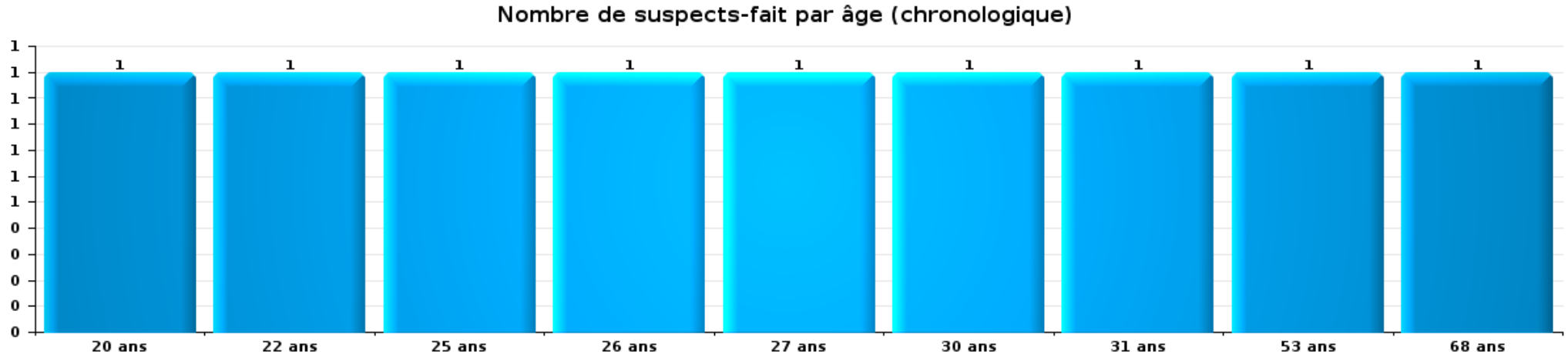

2.4. Nombre de suspects-fait selon l'âge des suspects identifiés (TOP 5 des figures criminelles)

1) Lorsqu'un même suspect a commis plusieurs faits durant la période considérée, il est aussi comptabilisé plusieurs fois, qu'il ait le même âge ou non – 2) Les suspects au-dessous de 14 ans et à partir de 90 ans ne sont pas repris dans le tableau (voir également la note méthodologique)

Wellen

2022

Cambriolage dans bâtiment (total)

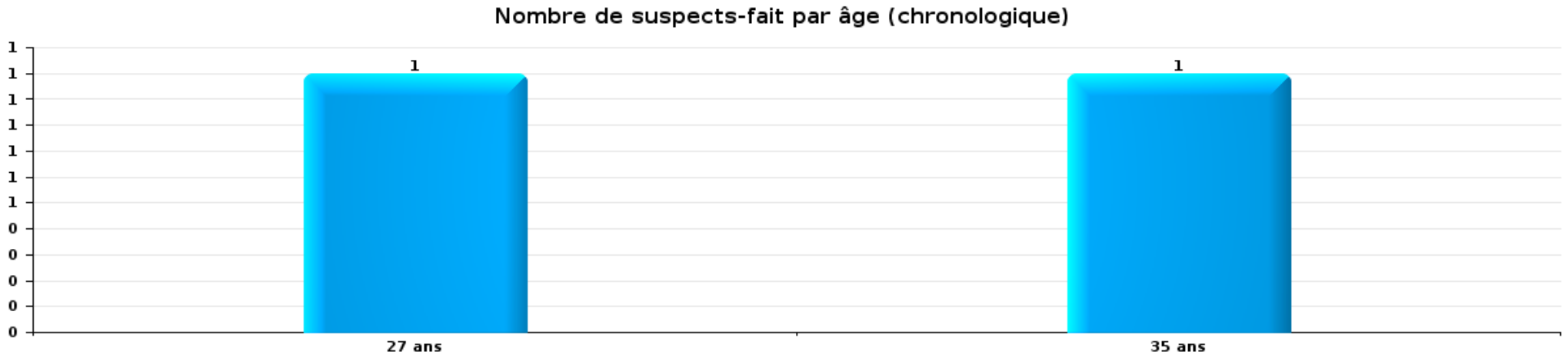

Dégradation de voiture

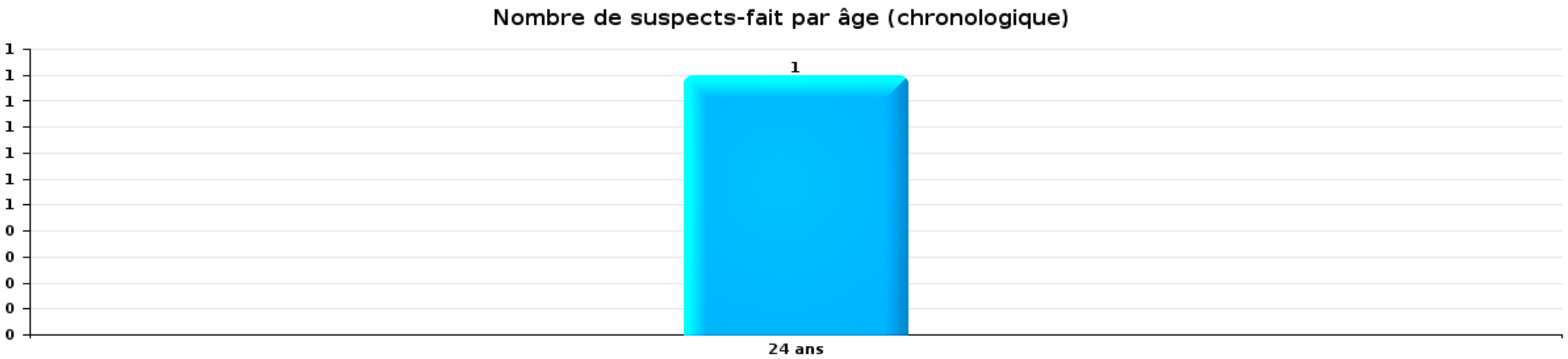

STATISTIQUES POLICIERES DE CRIMINALITE

LIEU DE PERPETRATION: COMMUNE

Wellen

ANNEXE I: DETAIL PAR CATEGORIE DE DELIT CODE PENAL

Wellen

Infraction Code pénal

Infr. contre l'intégrité physique

			2000	2012	2013	2014	2015	2016	2017	2018	2019	2020	2021	2022
Meurtre	Autres	Tent.						1						
		Sous-total						1						
Torture et maltraitance	Traitement inhumain	Acc.											1	1
		Sous-total											1	1
Coups et/ou blessures vol. en sphère familiale	Entre partenaires ou ex-partenaires	Acc.	2	3	9	17	11	6	3	7	12	13	15	9
	Lors d'un différend familial en général	Acc.	4											
	Par les parents envers un mineur	Acc.	1			2		3		1		1	1	1
	Envers les parents	Acc.			1	3	2	2		2	3	1	1	6
	Envers d'autres ascendants directs ou collatéraux	Acc.		1		1		1		1	1		1	1
		Sous-total	7	4	10	23	13	12	3	11	16	15	18	17
Coups et/ou blessures vol. hors sphère familiale	Bagarres (=coups réciproques)	Acc.	3	3	4	1	7	2	3	1	2	4	6	15
	Coups envers fonctionnaire de police	Acc.					1			1	1			
	Envers un mineur par une pers. ayant autorité	Acc.						1						
	Envers un mineur qualité de l'auteur inconnue	Acc.	2				2							
	Coups envers personnel autre service public	Acc.					1							
	Non spécifié	Acc.	6	14	5	9	3	5	6	8	4	4	4	5
		Sous-total	11	17	9	10	14	8	9	10	7	8	10	20
Autres infr. volontaires. c/ l'intégrité phys.	Abandon d'enfant dans le besoin	Acc.				1								
	Empoisonnement de denrées	Acc.				1								
	Entrave méchante à la circulation	Acc.				1					1			
		Tent.	1											
	Voies de faits et violences légères	Acc.	1	2	1							1		
		Sous-total	2	2	1	3					1	1		
Infr. involontaires contre l'intégrité physique	Coups et/ou blessures involontaires	Acc.	1											
	Morsure de chien	Acc.			1		1		1	2	1	3	3	1
		Sous-total	1		1		1		1	2	1	3	3	1
		Total	21	23	21	36	28	21	13	23	25	27	32	39

Infr. contre la liberté individuelle

			2000	2012	2013	2014	2015	2016	2017	2018	2019	2020	2021	2022
Détention par un particulier		Acc.								1				
		Sous-total								1				
		Total								1				

Infr. contre les moeurs

			2000	2012	2013	2014	2015	2016	2017	2018	2019	2020	2021	2022
Viol n'ayant pas causé la mort	Victime < 10a	Acc.			1						1			
	Victime 10a - 14a	Acc.	1		1									
	Victime 14a - 16a	Acc.			1									
	Victime 16a - 18a	Acc.		1										
	Victime majeure	Acc.			1			1						1
		Sous-total	1	1	4			1			1			1
Attentat à la pudeur avec violence / menace	Victime majeure	Acc.			1									
		Sous-total			1									
Attentat à la pudeur sans violence / menace	Victime < 16a	Acc.	1	1					1		1	1		
		Tent.											1	
	Victime 16a - 18a	Acc.		1						1				
	Victime âge inconnu	Acc.												1
		Sous-total	1	2					1	1	1	1	1	1
Pornographie enfantine	Détention	Acc.		1									1	
	Distribution	Acc.							1	1			1	
		Sous-total		1					1	1			2	
Outrage public aux bonnes moeurs	Actions (exhibitionnisme, etc.)	Acc.		1	1		1				1		1	
	Ecrits, images, objets	Acc.										1	1	
		Sous-total		1	1		1				1	1	2	
Voyeurisme	Observation/enregistrement de nudité ou intimité	Acc.						1			1			
	Diffusion enregistrement nudité ou intimité	Acc.												1
		Sous-total						1			1			1
Diffusion de contenu à caractère sexuel (nvCPS)	Victime < 16a	Acc.										1		
		Sous-total										1		
Grooming (contact par ICT avec mineur < 16 ans)		Acc.								1				1
		Sous-total								1				1
		Total	2	5	6		1	2	2	3	4	3	5	4

Infr. contre autres valeurs morales et sentiments

			2000	2012	2013	2014	2015	2016	2017	2018	2019	2020	2021	2022
Harcèlement		**Acc.**		10	11	16	16	5	9	6	10	11	23	25
		Sous-total		**10**	**11**	**16**	**16**	**5**	**9**	**6**	**10**	**11**	**23**	**25**
Atteinte à l'honneur	**Calomnie et diffamation**	**Acc.**	2	7	4	5	1	1	2	4	2	8	3	6
	Imputation calomnieuse	**Acc.**	3	1				1			1			1
	Divulgation méchante	**Acc.**			1									
	Injures (Délit)	**Acc.**	1	2	1	1		1		1	1	2	1	
		Sous-total	**6**	**10**	**6**	**6**	**1**	**3**	**2**	**5**	**4**	**10**	**4**	**7**
Vie privée	**Intrusion de nuit**	**Acc.**	1											
	Violation de domicile par un particulier	**Acc.**		2			1		1				5	
		Sous-total	**1**	**2**			**1**		**1**				**5**	
Violation de communication par particulier		**Acc.**							1					
		Sous-total							**1**					
		Total	**7**	**22**	**17**	**22**	**18**	**8**	**13**	**11**	**14**	**21**	**32**	**32**

Vol et extorsion

			2000	2012	2013	2014	2015	2016	2017	2018	2019	2020	2021	2022
Vol avec circ. aggr.	Avec violence	Acc.			1	3		1	2	1		1	1	
		Tent.	1						1					
	Sans violence	Acc.	48	27	30	43	40	29	21	19	17	16	6	6
		Tent.	15	13	17	9	8	9	8	7	6	4	4	3
		Sous-total	**64**	**40**	**48**	**55**	**48**	**39**	**32**	**27**	**23**	**21**	**11**	**9**
Vol sans circ. aggr.	Avec violence	Acc.	1								1		1	
		Tent.						1					1	
	Sans violence, Vol à la tire	Acc.	2	1	4	3	4	2	1	1	1			
	Sans violence, Vol d'usage	Acc.										1		
	Sans violence, Vol domestique	Acc.		4	2		2		1		2		1	4
		Inc.	3											
	Sans violence	Acc.	57	37	31	30	50	47	33	17	18	17	22	10
		Tent.	2							1	2	1	1	
		Sous-total	**65**	**42**	**37**	**33**	**56**	**50**	**35**	**19**	**24**	**19**	**26**	**14**
Vol non spécifié		Acc.	10		1									
		Tent.	5											
		Sous-total	**15**		**1**									
Extorsion		Acc.		1	2		1		2		1	2		4
		Tent.		5		1		1		1	1	1		1
		Sous-total		**6**	**2**	**1**	**1**	**1**	**2**	**1**	**2**	**3**		**5**
		Total	**144**	**88**	**88**	**89**	**105**	**90**	**69**	**47**	**49**	**43**	**37**	**28**

Fraude

			2000	2012	2013	2014	2015	2016	2017	2018	2019	2020	2021	2022
Blanchiment d'argent		**Acc.**							2		1	1		1
		Sous-total							**2**		**1**	**1**		**1**
Recel	**Recel simple**	**Acc.**			1			1	1					
		Sous-total			**1**			**1**	**1**					
Grivèlerie	**Boissons et aliments**	**Acc.**		3										
		Sous-total		**3**										
Détournement et destruction frauduleuse	**Cel frauduleux**	**Acc.**	13			1	1	1					2	
		Tent.	1											
	D'héritage	**Acc.**						1						
	Non spécifié	**Acc.**				1								
		Sous-total	**14**			**2**	**1**	**2**					**2**	
Escroquerie	**Fraude par internet**	**Acc.**		3	4	4	5	6	5	9	21	17	19	20
		Tent.		4	1	2		2		1			1	1
	Escroquerie sans internet	**Acc.**		5	2	6	4	2	2	1	2			1
		Tent.		4				1						
	Non spécifié	**Acc.**	6											
		Sous-total	**6**	**16**	**7**	**12**	**9**	**11**	**7**	**11**	**23**	**17**	**20**	**22**
Abus de confiance et infr. apparentées	**Abus de confiance**	**Acc.**	2	4	4	4	4	1	3	3	2	1	5	5
	Abus des faiblesses	**Acc.**		1		1								
		Sous-total	**2**	**5**	**4**	**5**	**4**	**1**	**3**	**3**	**2**	**1**	**5**	**5**
Abus de biens sociaux	**Par des sociétés**	**Acc.**				1								
	Autres	**Acc.**			1									
		Sous-total			**1**	**1**								
Infr. liées à l'insolvabilité	**Par le débiteur**	**Acc.**		1		1				1				
		Sous-total		**1**		**1**				**1**				
Insolvabilité frauduleuse		**Acc.**		1										
		Sous-total		**1**										
		Total	**22**	**26**	**13**	**21**	**14**	**15**	**13**	**15**	**26**	**19**	**27**	**28**

Dégradation de la propriété

			2000	2012	2013	2014	2015	2016	2017	2018	2019	2020	2021	2022
Incendie volontaire	Dans lieu habité (de jour)	Acc.	1									1		
	Dans lieu habité (de nuit)	Acc.					1			1				
	Dans un autre lieu (de jour)	Acc.		1								1		
	Dans un autre lieu (de nuit)	Acc.		1			1							
	Dans un autre lieu (moment indéterminé)	Acc.			1	2								1
		Sous-total	1	2	1	2	2			1		2		1
Incendie involontaire		Acc.	1	6	4	3	5	3	4	10	8	4	1	2
		Sous-total	1	6	4	3	5	3	4	10	8	4	1	2
Destruction, dénaturation, dégradation	Avec circ. aggr.	Acc.	3			2	1	1						
	Destruction de biens agricoles	Acc.			2								1	
	Non spécifié	Acc.	6											
		Sous-total	9		2	2	1	1					1	
Vandalisme	Sur véhicules	Acc.	6	9	15	19	14	14	8	9	15	7	9	11
	Sur autres biens mobiliers	Acc.	6	4	7	7	6	4	2	7	4	3	7	5
	Graffitis	Acc.						1	1	1		1		
	Autres détériorations sur biens immobiliers	Acc.	4	13	14	12	15	18	9	10	15	12	12	15
		Tent.	1											
	Dégradation de clôture	Acc.	1			3	2	1		3		4	1	4
		Tent.	1											
		Sous-total	19	26	36	41	37	38	20	30	34	27	29	35
		Total	30	34	43	48	45	42	24	41	42	33	31	38

Infr. contre la Sécurité de l'Etat

			2000	2012	2013	2014	2015	2016	2017	2018	2019	2020	2021	2022
Sûreté intérieure de l'Etat		Acc.					1							
		Sous-total					1							
		Total					1							

Infr. contre la sécurité publique

			2000	2012	2013	2014	2015	2016	2017	2018	2019	2020	2021	2022
Organisation criminelle		**Acc.**		1									1	
		Sous-total		**1**									**1**	
Association de malfaiteurs		**Acc.**							1		1			
		Sous-total							**1**		**1**			
Evasion de prisonniers	**Non-respect surveillance électronique**	**Acc.**				1								
		Sous-total				**1**								
Menaces	**Verbales**	**Acc.**	20	8	8	8	10	6	6	8	8	4	4	6
	Ecrites	**Acc.**		3	5	3	5		1	1	3	3	4	6
	Par gestes, emblèmes	**Acc.**	1	1	3	5	2	5	1	2	2	3	1	6
	Alerte à la bombe	**Acc.**												1
	Non spécifié	**Acc.**	2											
		Sous-total	**23**	**12**	**16**	**16**	**17**	**11**	**8**	**11**	**13**	**10**	**9**	**19**
		Total	**23**	**13**	**16**	**17**	**17**	**11**	**9**	**11**	**14**	**10**	**10**	**19**

Infr. contre l'autorité publique

			2000	2012	2013	2014	2015	2016	2017	2018	2019	2020	2021	2022
Violence c/ personnes investies autorité publique		Acc.					1							
		Sous-total					**1**							
Rébellion	Rébellion armée	Acc.				1						1		
	Rébellion non armée	Acc.		1	1		1		2	2	1	1	2	
		Sous-total		**1**	**1**	**1**	**1**		**2**	**2**	**1**	**2**	**2**	
Outrages		Acc.	1		1	1		1	2	2				1
		Sous-total	**1**		**1**	**1**		**1**	**2**	**2**				**1**
Autres infractions	Imprimés sans éditeur responsable	Acc.										1		
	Industrie, commerce et enchères publiques	Acc.							1					1
		Sous-total							**1**			**1**		**1**
		Total	**1**	**1**	**2**	**2**	**2**	**1**	**5**	**4**	**1**	**3**	**2**	**2**

Infr. contre la foi publique

			2000	2012	2013	2014	2015	2016	2017	2018	2019	2020	2021	2022
Faux en écritures	Faux en écritures	Acc.	5		4	3		2	1	1	5	3	4	
	Usage de faux en écrit. et écrit. falsifiées	Acc.			2	1		1		1			3	
		Sous-total	5		6	4		3	1	2	5	3	7	
Usurpation	De fonctions	Acc.	1	3	1						1			
	De nom	Acc.		1			1	1			1	1	1	
		Sous-total	1	4	1		1	1			2	1	1	
Contrefaçon / falsification	Falsification	Acc.								1	1			
		Sous-total								1	1			
Fausses monnaies	Emission	Acc.						1	2					1
		Sous-total						1	2					1
Faux en justice	Fausses déclarations	Acc.				1				1				
	Faux serment	Acc.		1			1							
		Sous-total		1		1	1			1				
		Total	6	5	7	5	2	5	3	4	8	4	8	1

CRIMINALITE ENREGISTREE COMMISE AU NIVEAU DE LA COMMUNE

Wellen

Infraction Code pénal

Infr. contre la famille

		2000	2012	2013	2014	2015	2016	2017	2018	2019	2020	2021	2022
Abandon de famille	Acc.	1											
	Sous-total	1											
Refus du droit aux relations personnelles	Acc.	10	21	20	4	11	24	4	3	18	6	4	8
	Sous-total	10	21	20	4	11	24	4	3	18	6	4	8
Non-acquittement pension alimentaire	Acc.	6	1	1									
	Sous-total	6	1	1									
	Total	17	22	21	4	11	24	4	3	18	6	4	8

Criminalité informatique

		2000	2012	2013	2014	2015	2016	2017	2018	2019	2020	2021	2022
Hacking	Acc.		1	3	1		3	1	2	2	3	1	1
	Tent.							1					
	Sous-total		1	3	1		3	2	2	2	3	1	1
Faux en informatique	Acc.				1	1					1		
	Sous-total				1	1					1		
Fraude informatique	Acc.		1	6			2	2	1	7	13	17	16
	Tent.		1				2	1	1	1	1		
	Sous-total		2	6			4	3	2	8	14	17	16
Sabotage	Acc.		6	1	2		1		2				
	Sous-total		6	1	2		1		2				
	Total		9	10	4	1	8	5	6	10	18	18	17

Exercice illégal de l'autorité publique

		2000	2012	2013	2014	2015	2016	2017	2018	2019	2020	2021	2022
Corruption publique	Acc.							1					
	Sous-total							1					
	Total							1					

Marchand de sommeil

		2000	2012	2013	2014	2015	2016	2017	2018	2019	2020	2021	2022
Sans circ. aggr.	**Acc.**										1		
	Sous-total										**1**		
	Total										**1**		

Traite des êtres humains

		2000	2012	2013	2014	2015	2016	2017	2018	2019	2020	2021	2022
Crimes et délits forcés	**Acc.**									1			
	Sous-total									**1**			
	Total									**1**			

Autres infractions Code pénal

		2000	2012	2013	2014	2015	2016	2017	2018	2019	2020	2021	2022
	Acc.										1		
	Sous-total										**1**		
	Total										**1**		

Contravention Code pénal

		2000	2012	2013	2014	2015	2016	2017	2018	2019	2020	2021	2022
Injures (Contravention)	**Acc.**	1											
	Sous-total	**1**											
Destruction d'animaux (Contravention)	**Acc.**	2											
	Sous-total	**2**											
Autres contraventions CP	**Acc.**	1											
	Sous-total	**1**											
	Total	**4**											

STATISTIQUES POLICIERES DE CRIMINALITE

LIEU DE PERPETRATION: COMMUNE

Wellen

ANNEXE II: DETAIL PAR CATEGORIE DE DELIT
LOIS SPECIALES

CRIMINALITE ENREGISTREE COMMISE AU NIVEAU DE LA COMMUNE

Wellen

Infraction Lois spéciales

Drogues

			2000	2012	2013	2014	2015	2016	2017	2018	2019	2020	2021	2022
Détention		**Acc.**		24	12	15	8	20	5	13	11	20	12	8
		Sous-total		**24**	**12**	**15**	**8**	**20**	**5**	**13**	**11**	**20**	**12**	**8**
Usage	**Faciliter l'usage**	**Acc.**			1		1	1						
	Incitation à l'usage	**Acc.**					1					1		
	Désordre, scandale ou danger dans un espace public	**Acc.**							2	1	1			1
		Sous-total			**1**		**2**	**1**	**2**	**1**	**1**	**1**		**1**
Importation et exportation		**Acc.**	1											
		Sous-total	**1**											
Fabrication		**Acc.**			3	4	2	3		5	3	1	2	
		Sous-total			**3**	**4**	**2**	**3**		**5**	**3**	**1**	**2**	
Commerce		**Acc.**		14	6	9	1	6		3	3	8	3	2
		Sous-total		**14**	**6**	**9**	**1**	**6**		**3**	**3**	**8**	**3**	**2**
Autres		**Acc.**								1		1		
		Sous-total								**1**		**1**		
		Total	**1**	**38**	**22**	**28**	**13**	**30**	**7**	**23**	**18**	**31**	**17**	**11**

Législation sur les étrangers

			2000	2012	2013	2014	2015	2016	2017	2018	2019	2020	2021	2022
Transmigration illégale	**Mariages simulés/blancs sans récompense/contrainte**	**Acc.**									1			
		Tent.									1			
	Accès au territoire	**Acc.**		1			3							
	Séjour	**Acc.**		5	2	2	3	1	1					1
	Inscription au registre des étrangers	**Acc.**			1		1				4		1	3
		Sous-total		**6**	**3**	**2**	**7**	**1**	**1**		**6**		**1**	**4**
Traite d'êtres humains		**Acc.**	1											
		Sous-total	**1**											
Aide au séjour illégal		**Acc.**		1									2	
		Sous-total		**1**									**2**	
		Total	**1**	**7**	**3**	**2**	**7**	**1**	**1**		**6**		**3**	**4**

Environnement

			2000	2012	2013	2014	2015	2016	2017	2018	2019	2020	2021	2022
Déchets	Transport de déchets	Acc.											1	
	Déchets par professionnel	Acc.					1	1	1			1	2	
	Déchets par particulier	Acc.				1	11		3	2	1			2
	Déchets par personne indéterminée	Acc.	8											
		Sous-total	8			1	12	1	4	2	1	1	3	2
Autres que déchets	Urbanisme	Acc.	11	2		3	2		3			2		
	Permis d'environnement	Acc.							1					
	Pollution de l'eau	Acc.	5				2	1						1
	Pollution de l'air	Acc.		1										
	Pollution du sol	Acc.		1										
	Autres nuisances en matière d'environnement	Acc.	2				1						2	
		Sous-total	18	4		3	5	1	4			2	2	1
Biodiversité / Faune et flore	Bien-être animal	Acc.	4	2			1		1	2	2	1	7	4
	Protection de la nature	Acc.			2		1						1	
	Destruction d'animaux	Acc.	2	2		1		1	2					
		Tent.							1					
		Sous-total	6	4	2	1	2	1	4	2	2	1	8	4
		Total	32	8	2	5	19	3	12	4	3	4	13	7

Armes et explosifs

			2000	2012	2013	2014	2015	2016	2017	2018	2019	2020	2021	2022
Détention illégale	Arme à feu	Acc.		8	10	5	8	3	1				4	2
	Arme blanche ou non à feu	Acc.		3	1	7	1	2		1	1	2	1	1
	Munition	Acc.					1	1						
		Sous-total		11	11	12	10	6	1	1	1	2	5	3
Port / transport illégal	Arme à feu	Acc.				4	2			1	1		2	
	Arme blanche ou non à feu	Acc.		1		9	2	2		2	3			3
		Sous-total		1		13	4	2		3	4		2	3
		Total		12	11	25	14	8	1	4	5	2	7	6

Protection de la personne

			2000	2012	2013	2014	2015	2016	2017	2018	2019	2020	2021	2022
Discrimination	**Racisme et xénophobie**	**Acc.**	1						1			1		1
	Fondée sur son orientation sexuelle (homophobie)	**Acc.**				1								
		Sous-total	**1**			**1**			**1**			**1**		**1**
Protection de la vie privée		**Acc.**		1										
		Sous-total		**1**										
Droit à l'image		**Acc.**					2			1			2	
		Sous-total					**2**			**1**			**2**	
		Total	**1**	**1**		**1**	**2**		**1**	**1**		**1**	**2**	**1**

CRIMINALITE ENREGISTREE COMMISE AU NIVEAU DE LA COMMUNE

Wellen

Infraction Lois spéciales

Sécurité privée

		2000	2012	2013	2014	2015	2016	2017	2018	2019	2020	2021	2022
Entreprises de gardiennage / de sécurité	**Acc.**						1						
	Sous-total:						**1**						
	Total:						**1**						

Protection de la jeunesse

		2000	2012	2013	2014	2015	2016	2017	2018	2019	2020	2021	2022
Législation sur l'obligation scolaire	**Acc.**			1									
	Sous-total:			**1**									
Législation sur la protection de la jeunesse	**Acc.**	2	2	6	2	9	9	5	6	2	5	5	13
	Sous-total:	**2**	**2**	**6**	**2**	**9**	**9**	**5**	**6**	**2**	**5**	**5**	**13**
	Total:	**2**	**2**	**7**	**2**	**9**	**9**	**5**	**6**	**2**	**5**	**5**	**13**

Code pénal social

		2000	2012	2013	2014	2015	2016	2017	2018	2019	2020	2021	2022
Harcèlement au travail	**Acc.**					1					1		
	Sous-total:					**1**					**1**		
Travail illégal	**Acc.**	1											
	Sous-total:	**1**											
Fraude sociale aux cotisations (travail au noir)	**Acc.**												1
	Sous-total:												**1**
Infr. contre foi publique en droit pénal social	**Acc.**				3				1		1		
	Sous-total:				**3**				**1**		**1**		
Escroquerie en droit pénal social	**Acc.**				1							2	
	Sous-total:				**1**							**2**	
Autres	**Acc.**							2	1			1	
	Sous-total:							**2**	**1**			**1**	
	Total:	**1**			**4**	**1**		**2**	**2**		**2**	**3**	**1**

CRIMINALITE ENREGISTREE COMMISE AU NIVEAU DE LA COMMUNE

Ivresse et alcool

		2000	2012	2013	2014	2015	2016	2017	2018	2019	2020	2021	2022
Ivresse publique	**Acc.**		5	1		1	5	8	3	2	1		4
	Sous-total:		**5**	**1**		**1**	**5**	**8**	**3**	**2**	**1**		**4**
	Total:		**5**	**1**		**1**	**5**	**8**	**3**	**2**	**1**		**4**

Registre de population

		2000	2012	2013	2014	2015	2016	2017	2018	2019	2020	2021	2022
	Acc.		13	13	15	15	19	14	12	18	4	11	9
	Sous-total:		**13**	**13**	**15**	**15**	**19**	**14**	**12**	**18**	**4**	**11**	**9**
	Total:		**13**	**13**	**15**	**15**	**19**	**14**	**12**	**18**	**4**	**11**	**9**

Carte d'identité

		2000	2012	2013	2014	2015	2016	2017	2018	2019	2020	2021	2022
Refus de présentation	**Acc.**											1	
	Sous-total:											**1**	
Endommagée	**Acc.**					1							
	Sous-total:					**1**							
	Total:					**1**						**1**	

Santé publique

		2000	2012	2013	2014	2015	2016	2017	2018	2019	2020	2021	2022
Politique de la santé	**Acc.**										1		
	Sous-total:										**1**		
Législation médicaments	**Acc.**									1	1		
	Sous-total:									**1**	**1**		
Refus ou négligence respect mesures	**Acc.**										68	19	
	Tent.											1	
	Sous-total:										**68**	**20**	
Autres	**Acc.**										5		
	Sous-total:										**5**		
	Total:									**1**	**75**	**20**	

Travail

		2000	2012	2013	2014	2015	2016	2017	2018	2019	2020	2021	2022
Commerce ambulant	**Acc.**		1	1	1		1						
	Sous-total:		**1**	**1**	**1**		**1**						
Infractions mesure interdiction professionnelle	**Acc.**					1							
	Sous-total:					**1**							
Fraude sociale aux cotisations (travail au noir)	**Acc.**	1						1					
	Sous-total:	**1**						**1**					
Travailleurs étrangers	**Acc.**		1										
	Sous-total:		**1**										
Non spécifié	**Acc.**						1						
	Sous-total:						**1**						
Autres	**Acc.**		1										
	Sous-total:		**1**										
	Total:	**1**	**3**	**1**	**1**	**1**	**2**	**1**					

Protection des revenus publics

		2000	2012	2013	2014	2015	2016	2017	2018	2019	2020	2021	2022
Fraude fiscale - impôts sur le revenu	**Acc.**							2					
	Sous-total:							**2**					
Fraude autres revenus publics	**Acc.**								1				
	Sous-total:								**1**				
Non spécifié	**Acc.**									1		1	
	Sous-total:									**1**		**1**	
	Total:							**2**	**1**	**1**		**1**	

CRIMINALITE ENREGISTREE COMMISE AU NIVEAU DE LA COMMUNE

Législation économique

		2000	2012	2013	2014	2015	2016	2017	2018	2019	2020	2021	2022
Sociétés	**Acc.**		1			2							
	Sous-total:		**1**			**2**							
Contrefaçon de droits de propriété intellectuelle	**Acc.**												1
	Sous-total:												**1**
	Total:		**1**			**2**							**1**

Pratiques commerciales

		2000	2012	2013	2014	2015	2016	2017	2018	2019	2020	2021	2022
Réglementation des prix	**Acc.**						1						
	Sous-total:						**1**						
Registre de commerce	**Acc.**			1									
	Sous-total:			**1**									
Autres	**Acc.**				1						2		1
	Sous-total:				**1**						**2**		**1**
	Total:			**1**	**1**		**1**				**2**		**1**

Autres lois spéciales

		2000	2012	2013	2014	2015	2016	2017	2018	2019	2020	2021	2022
Transport	**Acc.**											1	
	Sous-total:											**1**	
Loteries et jeux de hasard	**Acc.**												1
	Sous-total:												**1**
Dégradation involontaire câbles télécommunication	**Acc.**					1	1	1		1			
	Sous-total:					**1**	**1**	**1**		**1**			
Autres	**Acc.**	1											
	Sous-total:	**1**											
	Total:	**1**				**1**	**1**	**1**		**1**		**1**	**1**

STATISTIQUES POLICIERES DE CRIMINALITE

LIEU DE PERPETRATION: COMMUNE

Wellen

ANNEXE III: DETAIL
FIGURES CRIMINELLES / PHENOMENES

CRIMINALITE ENREGISTREE COMMISE AU NIVEAU DE LA COMMUNE

Wellen

FC Vol moyen de transport

		2000	2012	2013	2014	2015	2016	2017	2018	2019	2020	2021	2022
Vol de voiture	**Acc.**	6		4	1	1	4	4		2			1
	Tent.	2						1		1	1		
	Total	**8**		**4**	**1**	**1**	**4**	**5**		**3**	**1**		**1**
Vol de moto	**Acc.**	1				1	1						
	Total	**1**				**1**	**1**						
Homejacking	**Acc.**				1								
	Tent.	1											
	Total	**1**			**1**								
Vol dans les garages	**Acc.**			1			2	1					
	Total			**1**			**2**	**1**					
Vol de vélomoteur	**Acc.**	1		1	1			1	1		1	2	
	Total	**1**		**1**	**1**			**1**	**1**		**1**	**2**	
Vol de vélo	**Acc.**	6	9	4	5	10	5	10	3	7	3	5	1
	Inc.	2											
	Total	**8**	**9**	**4**	**5**	**10**	**5**	**10**	**3**	**7**	**3**	**5**	**1**

CRIMINALITE ENREGISTREE COMMISE AU NIVEAU DE LA COMMUNE

FC Cambriolage

		2000	2012	2013	2014	2015	2016	2017	2018	2019	2020	2021	2022
Cambriolage dans habitation	**Acc.**	39	17	12	24	29	22	12	10	10	6	2	2
	Tent.	15	8	15	7	7	7	5	4	4	1	3	2
	Total	**54**	**25**	**27**	**31**	**36**	**29**	**17**	**14**	**14**	**7**	**5**	**4**
Cambriolage ds entreprise ou commerce	**Acc.**	6	3	5	6	1	3		1	1	1		2
	Tent.	4	1	2	1		1	1	1	1	2		1
	Total	**10**	**4**	**7**	**7**	**1**	**4**	**1**	**2**	**2**	**3**		**3**
Cambriolage ds service public ou bâtiment administ	**Acc.**		2	4	2	2		2	2	1	2	1	1
	Tent.		1					1					
	Total		**3**	**4**	**2**	**2**		**3**	**2**	**1**	**2**	**1**	**1**
Cambriolage dans bâtiment (total)	**Acc.**	44	21	21	32	32	25	14	13	12	9	3	5
	Tent.	18	10	17	8	7	8	7	5	5	3	3	3
	Total	**62**	**31**	**38**	**40**	**39**	**33**	**21**	**18**	**17**	**12**	**6**	**8**

FC Vol autre

		2000	2012	2013	2014	2015	2016	2017	2018	2019	2020	2021	2022
Vol à main armée	**Acc.**				3		1	1				1	
	Tent.	1											
	Total	**1**			**3**		**1**	**1**				**1**	
Vol avec violence sans arme	**Acc.**	1		1		1		3	1	2	2	1	4
	Tent.						2	1	1	1		1	1
	Total	**1**		**1**		**1**	**2**	**4**	**2**	**3**	**2**	**2**	**5**
Vol dans ou sur un véhicule	**Acc.**	8	7	7	11	8	8	4	6	1	3	1	
	Tent.				1		1	1	1		1	1	
	Total	**8**	**7**	**7**	**12**	**8**	**9**	**5**	**7**	**1**	**4**	**2**	
Vol d'armes et explosifs	**Acc.**	1	1			2	1	1					
	Total	**1**	**1**			**2**	**1**	**1**					

FC Vol autre

		2000	2012	2013	2014	2015	2016	2017	2018	2019	2020	2021	2022
Vol à l'arraché	**Acc.**					1		1					
	Inc.	1											
	Tent.						1						
	Total	**1**				**1**	**1**	**1**					
Vol à la tire	**Acc.**	2	1	4	3	4	2	1	1	1			
	Total	**2**	**1**	**4**	**3**	**4**	**2**	**1**	**1**	**1**			
Vol à l'étalage	**Acc.**	1	1			1		1	1				1
	Tent.	2										1	
	Total	**3**	**1**			**1**		**1**	**1**			**1**	**1**
Vol par ruse	**Acc.**				3		2			1	1	1	1
	Tent.		1				1		1				
	Total		**1**		**3**		**3**		**1**	**1**	**1**	**1**	**1**
Vol de métaux	**Acc.**		1	1	1	2			1	2	2	1	
	Total		**1**	**1**	**1**	**2**			**1**	**2**	**2**	**1**	
Vol sur les chantiers	**Acc.**					4	1			1			
	Tent.		3										
	Total		**3**			**4**	**1**			**1**			
Home-invasion	**Acc.**								1				
	Total								**1**				
Vol d'animaux	**Acc.**	2	1		1				1	1	1	2	1
	Total	**2**	**1**		**1**				**1**	**1**	**1**	**2**	**1**
Vol de cargaison	**Acc.**				1								
	Total				**1**								

CRIMINALITE ENREGISTREE COMMISE AU NIVEAU DE LA COMMUNE

Criminalité ICT

		2000	2012	2013	2014	2015	2016	2017	2018	2019	2020	2021	2022
Fraude de cartes de paiements	**Acc.**			2				1		1			
	Total			**2**				**1**		**1**			
Phishing	**Acc.**						1			1	4	3	
	Tent.								1				
	Total						**1**		**1**	**1**	**4**	**3**	
Ransomware	**Acc.**								1				
	Total								**1**				

FC Autre

		2000	2012	2013	2014	2015	2016	2017	2018	2019	2020	2021	2022
Violence contre les métiers d'intérêt général	**Acc.**					3			1	1			
	Total					**3**			**1**	**1**			
Graffiti	**Acc.**						1	1	1		1		
	Total						**1**	**1**	**1**		**1**		
Dégradation de voiture	**Acc.**	3	10	14	16	13	13	7	9	14	6	9	12
	Total	**3**	**10**	**14**	**16**	**13**	**13**	**7**	**9**	**14**	**6**	**9**	**12**
Rixe au couteau	**Acc.**				1								
	Total				**1**								

CRIMINALITE ENREGISTREE COMMISE AU NIVEAU DE LA COMMUNE

PH Violence intrafamiliale (VIF)

		2000	2012	2013	2014	2015	2016	2017	2018	2019	2020	2021	2022
VIF: physique, dans le couple	Acc.	2	3	9	17	11	6	3	7	12	13	15	9
	Total	2	3	9	17	11	6	3	7	12	13	15	9
VIF: physique, envers des descendants	Acc.	1	1	1	2	1	3		1		1	1	1
	Total	1	1	1	2	1	3		1		1	1	1
VIF: physique, envers d'autres membres	Acc.	4	1	1	4	2	4		3	4	1	3	7
	Total	4	1	1	4	2	4		3	4	1	3	7
VIF: sexuelle, envers des descendants	Acc.	1		1					1				
	Total	1		1					1				
VIF: psychique, dans le couple	Acc.	10	22	20	4	11	24	4	3	18	7	11	9
	Total	10	22	20	4	11	24	4	3	18	7	11	9
VIF: psychique, envers des descendants	Acc.											3	
	Total											3	
VIF: économique, dans le couple	Acc.		1		1						1	3	1
	Total		1		1						1	3	1
VIF: économique, envers d'autres membres	Acc.	7	1	1								1	
	Total	7	1	1								1	

PH Hormones et dopage

		2000	2012	2013	2014	2015	2016	2017	2018	2019	2020	2021	2022
Engraissement illégal	Acc.										1		
	Total										1		

PH Drogues

		2000	2012	2013	2014	2015	2016	2017	2018	2019	2020	2021	2022
Production de cannabis en grande quantité	Acc.					1			1	1			
	Total					1			1	1			

PH Violence dans l'espace public

		2000	2012	2013	2014	2015	2016	2017	2018	2019	2020	2021	2022
Violence physique (transport public)	Acc.									1			

CRIMINALITE ENREGISTREE COMMISE AU NIVEAU DE LA COMMUNE

PH Violence dans l'espace public

		2000	2012	2013	2014	2015	2016	2017	2018	2019	2020	2021	2022
	Total									**1**			
Violence physique (voie publique)	**Acc.**	3	5	4	4	2	2	2	6	2	5	6	5
	Total	**3**	**5**	**4**	**4**	**2**	**2**	**2**	**6**	**2**	**5**	**6**	**5**
Violence physique (autre endroit public)	**Acc.**					1							1
	Total					**1**							**1**
Violence physique (endroit accessible au public)	**Acc.**	6	5	1	6	2	2	2	2	2	3	1	2
	Total	**6**	**5**	**1**	**6**	**2**	**2**	**2**	**2**	**2**	**3**	**1**	**2**
Violence sexuelle (voie publique)	**Acc.**		1	1						1		1	
	Total		**1**	**1**						**1**		**1**	
Violence psychique (transport public)	**Acc.**			1									
	Total			**1**									
Violence psychique (voie publique)	**Acc.**	6	3	4	6	5	2	4	7	2	1	5	8
	Total	**6**	**3**	**4**	**6**	**5**	**2**	**4**	**7**	**2**	**1**	**5**	**8**
Violence psychique (autre endroit public)	**Acc.**	1	1	3									1
	Total	**1**	**1**	**3**									**1**
Violence psychique (endroit accessible au public)	**Acc.**	2	7	1	4	4	1	1	1	2	2	2	4
	Total	**2**	**7**	**1**	**4**	**4**	**1**	**1**	**1**	**2**	**2**	**2**	**4**
Vol à main armée (voie publique)	**Acc.**				1								
	Total				**1**								
Vol à main armée (autre endroit public)	**Acc.**				1								
	Total				**1**								
Vol à main armée (endroit accessible au public)	**Acc.**											1	
	Total											**1**	
Vol avec violence sans arme (transport public)	**Acc.**									1			
	Total									**1**			

CRIMINALITE ENREGISTREE COMMISE AU NIVEAU DE LA COMMUNE

PH Violence dans l'espace public

		2000	2012	2013	2014	2015	2016	2017	2018	2019	2020	2021	2022
Vol avec violence sans arme (voie publique)	**Acc.**										1		
	Total										**1**		
Vol avec violence sans arme (endr. acces. au pub.)	**Acc.**			1				1				1	1
	Tent.						1						
	Total			**1**			**1**	**1**				**1**	**1**

PH Autre

		2000	2012	2013	2014	2015	2016	2017	2018	2019	2020	2021	2022
Faux policiers	**Acc.**								1				
	Tent.		3										
	Total		**3**						**1**				
Cyberharcèlement	**Acc.**		6	7	5	11	3	1	2	3	5	5	
	Total		**6**	**7**	**5**	**11**	**3**	**1**	**2**	**3**	**5**	**5**	
Fraude à l'identité	**Acc.**	4	1		1	1	3	2	1	1	2	3	
	Total	**4**	**1**		**1**	**1**	**3**	**2**	**1**	**1**	**2**	**3**	

STATISTIQUES POLICIERES DE CRIMINALITE

LIEU DE PERPETRATION: COMMUNE

Wellen

ANNEXE IV: FAITS ENREGISTRES NON CRIMINELS

CRIMINALITE ENREGISTREE COMMISE AU NIVEAU DE LA COMMUNE

Wellen

Faits non criminels

Maladies / Décès / Disparition

	2000	2012	2013	2014	2015	2016	2017	2018	2019	2020	2021	2022
Suicide			2	4	3	2		1		2	2	
Personne malade		11	3	9	2	4	5	8	9	4	5	9
Décès suspect	1			1		3			2	1	3	1
Décès naturel		3	1							2	2	
Disparition (personne disparue)	2	2	2	2	5	2	4	4	2	1	6	1
Accident (sauf roulage)	1	4	4	9	6	4	1	3	4	1	1	2
Total	**4**	**20**	**12**	**25**	**16**	**15**	**10**	**16**	**17**	**11**	**19**	**13**

Appels

	2000	2012	2013	2014	2015	2016	2017	2018	2019	2020	2021	2022
Appels	3											
Total	**3**											

Problèmes sociaux

	2000	2012	2013	2014	2015	2016	2017	2018	2019	2020	2021	2022
Différends familiaux	16	11	5	4	6	2	1	12	29	21	22	12
Différend (pas de coups)		2	1	3	1	1		3	3	3	3	3
Affaire civile	2	5	6	5	5	5	3	6		4	1	2
Protection de la jeunesse	5	1	8	2	1	1	1				2	1
Autres	6	2	1	3	1	2	2	4	5	3	2	4
Total	**29**	**21**	**21**	**17**	**14**	**11**	**7**	**25**	**37**	**31**	**30**	**22**

CRIMINALITE ENREGISTREE COMMISE AU NIVEAU DE LA COMMUNE

Catastrophes

	2000	2012	2013	2014	2015	2016	2017	2018	2019	2020	2021	2022
Dégâts tempête		1	2		1							
Total		**1**	**2**		**1**							

Ordre public

	2000	2012	2013	2014	2015	2016	2017	2018	2019	2020	2021	2022
Troubles		2					1	1			1	1
Autres	1											
Total	**1**	**2**					**1**	**1**			**1**	**1**

Agissements suspects

	2000	2012	2013	2014	2015	2016	2017	2018	2019	2020	2021	2022
	1	4	4	3	3		2	1	2	1		1
Total	**1**	**4**	**4**	**3**	**3**		**2**	**1**	**2**	**1**		**1**

Objets trouvés

	2000	2012	2013	2014	2015	2016	2017	2018	2019	2020	2021	2022
			1	2	1	1	1					1
Total			**1**	**2**	**1**	**1**	**1**					**1**

Objets perdus

	2000	2012	2013	2014	2015	2016	2017	2018	2019	2020	2021	2022
	70	125	117	142	144	174	93	84	113	73	79	79
Total	**70**	**125**	**117**	**142**	**144**	**174**	**93**	**84**	**113**	**73**	**79**	**79**

Autres non-infractions

	2000	2012	2013	2014	2015	2016	2017	2018	2019	2020	2021	2022
Ordonnance de capture		1		1					2			
Non-respect des conditions							1				1	
Procès-verbal d'information	3	21	18	24	18	15	11	14	14	5	3	1
Notification		3	5	1		2		2				
Dégradation involontaire câbles (non-télécom)					2	2		1		1		
Demande signalement surveillance électronique												6
Fonction de contrôle armes											1	3
Autres non infractions	1											
Total	**4**	**25**	**23**	**26**	**20**	**19**	**12**	**17**	**16**	**6**	**5**	**10**