STATISTIQUES POLICIERES DE CRIMINALITE

LIEU DE PERPETRATION: COMMUNE

Saint-Ghislain

2000 - 2022

Police fédérale - DGR/DRI/BIPOL

STATISTIQUES POLICIERES DE CRIMINALITE

LIEU DE PERPETRATION: COMMUNE

Saint-Ghislain

PARTIE I : INFRACTIONS JUDICIAIRES

CRIMINALITE ENREGISTREE COMMISE AU NIVEAU DE LA COMMUNE

Saint-Ghislain

	2000	2012	2013	2014	2015	2016	2017	2018	2019	2020	2021	2022
Nombre total des délits	2.916	2.327	2.488	2.304	2.209	1.895	2.104	2.063	1.939	1.913	1.744	1.631

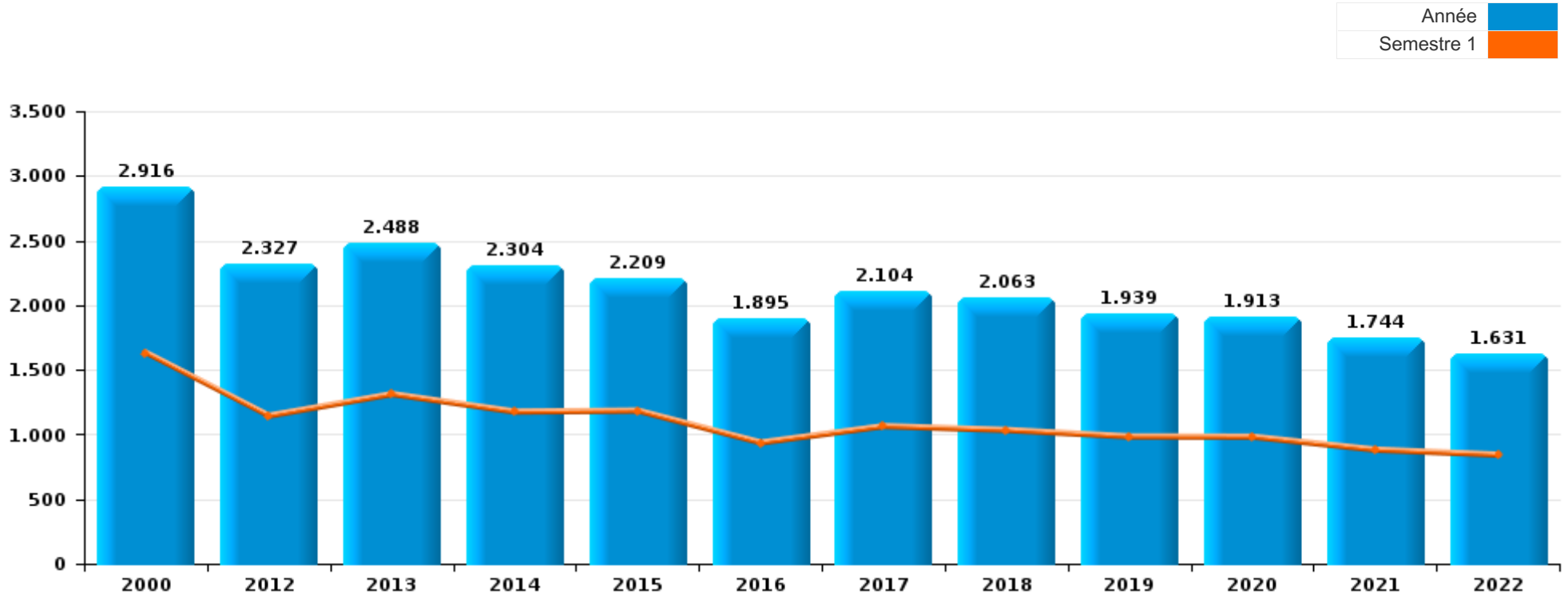

FPF/DGR/DRI/BIPOL - Statistiques policières de criminalité (date de clôture: 21/04/2023)
Les données pour les années 2001 jusqu'à 2011 ne sont plus publiées mais restent disponibles sur demande auprès du service BIPOL.

CRIMINALITE ENREGISTREE COMMISE AU NIVEAU DE LA COMMUNE

Saint-Ghislain

	2000	2012	2013	2014	2015	2016	2017	2018	2019	2020	2021	2022
Vol et extorsion	1.734	1.002	1.004	860	807	732	690	626	479	404	365	329
Dégradation de la propriété	260	290	279	280	277	211	257	244	237	176	145	137
Infr. contre l'intégrité physique	139	240	216	225	238	189	209	215	216	186	189	200
Drogues	95	76	213	163	145	138	166	135	89	111	130	103
Infr. contre autres valeurs morales et sentiments	19	116	149	172	114	106	117	155	175	125	152	135
Infr. contre la sécurité publique	96	135	131	154	110	101	107	108	111	98	93	84
Fraude	134	70	63	83	81	55	74	102	88	106	119	134
Protection de la jeunesse	10	61	58	41	38	49	88	89	86	70	75	76
Environnement	35	35	47	50	71	62	56	61	46	75	107	59
Criminalité informatique		54	43	45	26	47	50	49	126	79	78	90
Armes et explosifs	31	57	71	56	60	50	62	74	70	40	52	39
Infr. contre la foi publique	35	41	56	32	32	33	25	27	33	34	38	47
Infr. contre la famille	32	27	37	25	44	19	31	27	45	39	34	38
Législation sur les étrangers	5	22	18	13	29	15	55	27	18	26	43	15
Infr. contre les moeurs	11	17	19	29	28	15	33	23	27	31	28	20
Infr. relative au statut juridique de l'enfant	10	21	17	15	32	25	27	43	36	16	21	14
Santé publique				1					2	236	29	3
Carte d'identité	203	14	9	8	6	3	1	1	5			
Infr. contre l'autorité publique	10	18	14	16	16	3	10	11	13	14	6	8
Ivresse et alcool	4	1	3			1		1	1		9	86
Autres lois spéciales	10		1	3	2	16	20	10	12	11		1
Contravention Code pénal	39	1	16	7	8	6		1	3		3	1
Code pénal social		6	5	4	7	4	13	11	14	13	4	2
Protection de la personne	1	3	5	7	11	3	9	12	2	10	6	2
Registre de population	2	4	5	1	7	1		2		4	4	1
Travail		1	7	4	5	2	1		2	3	3	
Exercice illégal de l'autorité publique		1	2	4	6	1	1	2	2		2	
Infr. contre la liberté individuelle		4		2	4			2		2	2	
Protection des revenus publics		2			1	4	2	2			3	1
Législation économique		2		2	1				1	2	1	1
Pratiques commerciales	1	6				1						
Autres infractions Code pénal					1	1		1			1	1
Hormones et dopage					1	1		1		1	1	
Traite des êtres humains				1	1					1		1
Marchand de sommeil				1							1	1
Provocation crime ou délits												2
Infr. contre la Sécurité de l'Etat						1						
Sécurité privée								1				
Sous-total	**2.916**	**2.327**	**2.488**	**2.304**	**2.209**	**1.895**	**2.104**	**2.063**	**1.939**	**1.913**	**1.744**	**1.631**
Contravention règlement policier local		28	44	57	50	85	140	165	171	146	159	117
Sous-total		**28**	**44**	**57**	**50**	**85**	**140**	**165**	**171**	**146**	**159**	**117**
Total	**2.916**	**2.355**	**2.532**	**2.361**	**2.259**	**1.980**	**2.244**	**2.228**	**2.110**	**2.059**	**1.903**	**1.748**

FPF/DGR/DRI/BIPOL - Statistiques policières de criminalité (date de clôture: 21/04/2023)
Les données pour les années 2001 jusqu'à 2011 ne sont plus publiées mais restent disponibles sur demande auprès du service BIPOL.

CRIMINALITE ENREGISTREE COMMISE AU NIVEAU DE LA COMMUNE

I.1. Catégorie des infractions : Vol et extorsion (top 5 des infractions au niveau national 2022)

Saint-Ghislain

	2000	2012	2013	2014	2015	2016	2017	2018	2019	2020	2021	2022
Vol avec circ. aggr.	538	546	615	479	425	368	342	324	257	235	197	141
Vol sans circ. aggr.	645	441	381	365	374	350	339	291	210	160	163	178
Vol non spécifié	545	6	2	9	4	8	5	8	7	1	3	6
Extorsion	6	9	6	7	4	6	4	3	5	8	2	4
Total	1.734	1.002	1.004	860	807	732	690	626	479	404	365	329

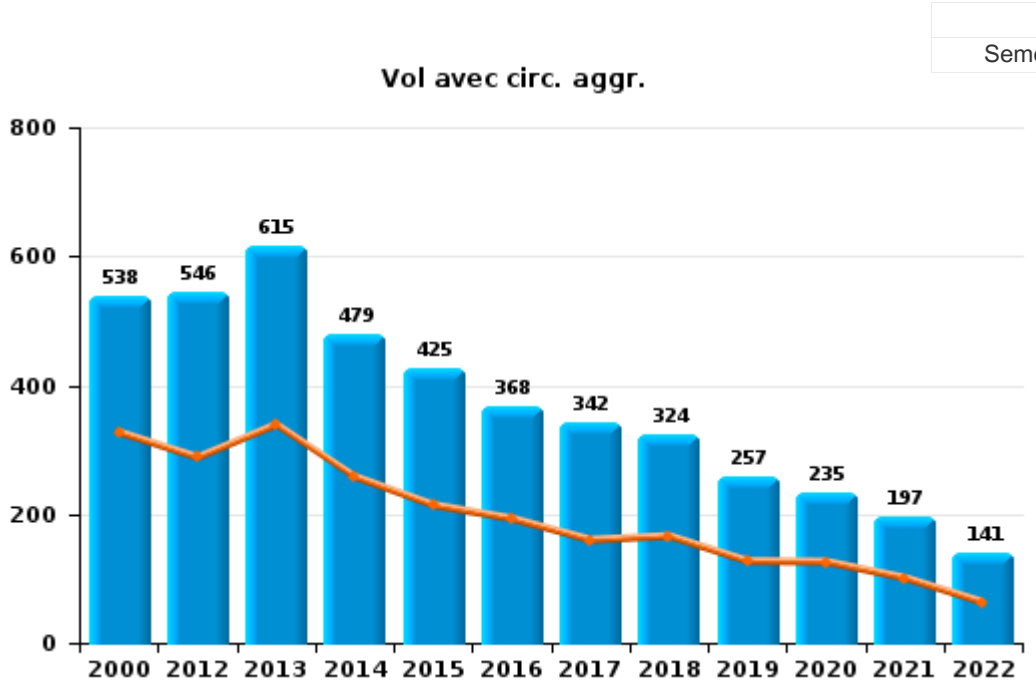

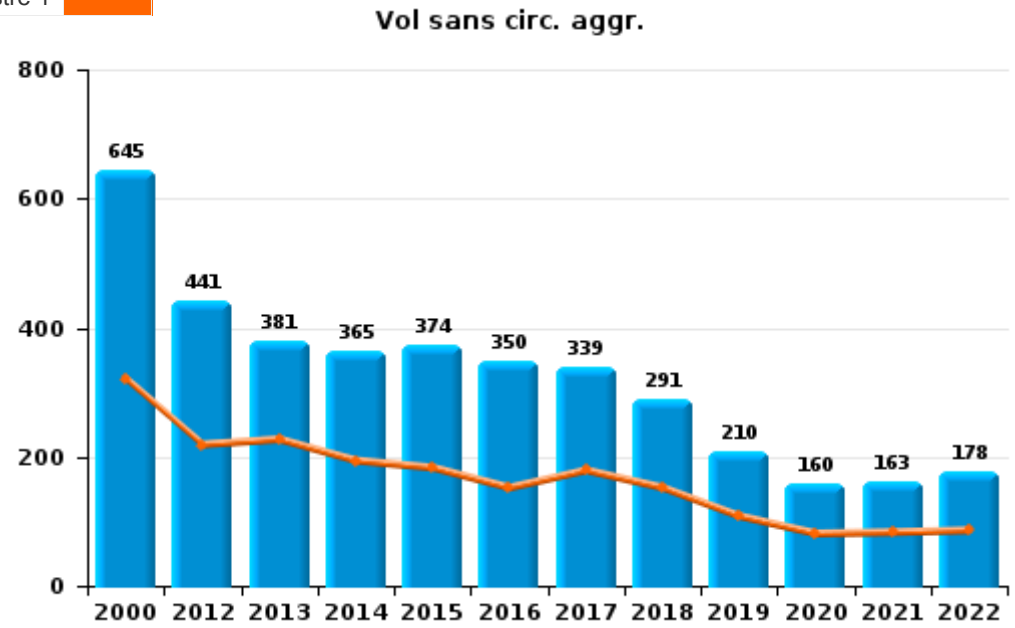

FPF/DGR/DRI/BIPOL - Statistiques policières de criminalité (date de clôture: 21/04/2023)
Les données pour les années 2001 jusqu'à 2011 ne sont plus publiées mais restent disponibles sur demande auprès du service BIPOL.

CRIMINALITE ENREGISTREE COMMISE AU NIVEAU DE LA COMMUNE

I.2. Catégorie des infractions : Dégradation de la propriété (top 5 des infractions au niveau national 2022)

Saint-Ghislain

	2000	2012	2013	2014	2015	2016	2017	2018	2019	2020	2021	2022
Vandalisme	152	221	236	246	218	167	208	185	198	136	116	113
Incendie volontaire	23	58	27	24	47	38	43	47	30	31	19	17
Destruction, dénaturation, dégradation	75	1	5	3	5	2	1	3	2	3	1	3
Incendie involontaire	10	10	11	7	6	4	5	9	7	6	9	4
Destruction par explosion volontaire					1							
Total	**260**	**290**	**279**	**280**	**277**	**211**	**257**	**244**	**237**	**176**	**145**	**137**

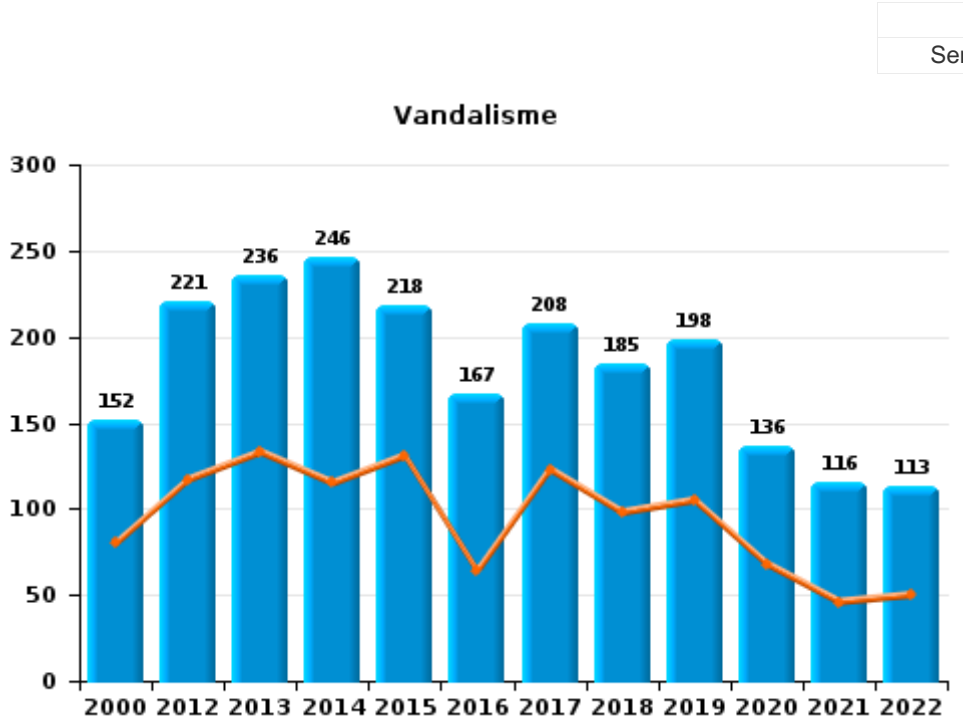

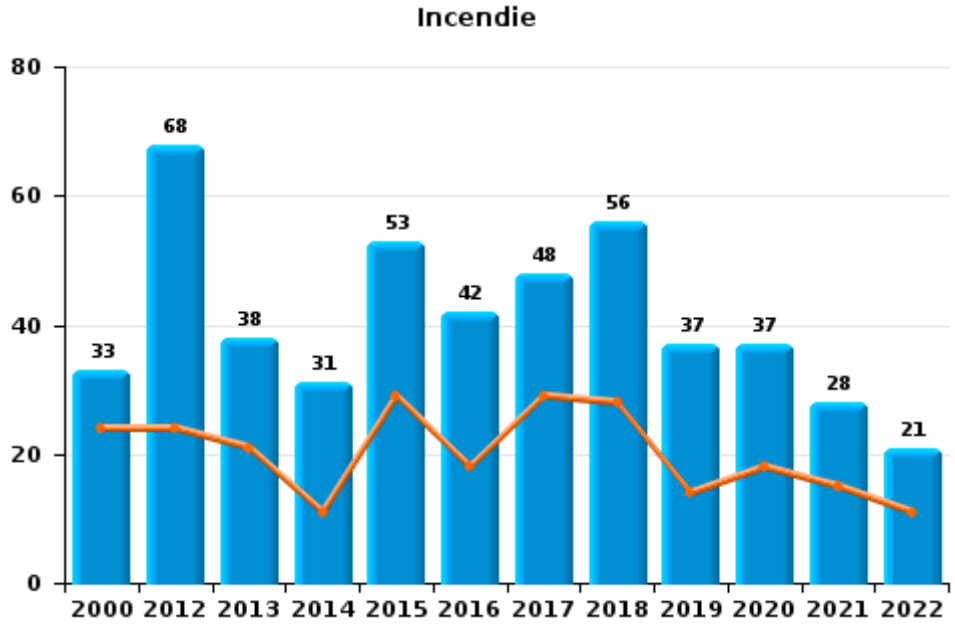

FPF/DGR/DRI/BIPOL - Statistiques policières de criminalité (date de clôture: 21/04/2023)
Les données pour les années 2001 jusqu'à 2011 ne sont plus publiées mais restent disponibles sur demande auprès du service BIPOL.

CRIMINALITE ENREGISTREE COMMISE AU NIVEAU DE LA COMMUNE

I.3. Catégorie des infractions : Infr. contre l'intégrité physique (top 5 des infractions au niveau national 2022)

Saint-Ghislain

	2000	2012	2013	2014	2015	2016	2017	2018	2019	2020	2021	2022
Coups et/ou blessures	134	213	186	192	209	172	192	187	199	165	165	177
Autres	5	25	28	32	26	17	16	24	15	20	22	21
Meurtre et assassinat		2	2	1	3		1	4	2	1	2	2
Total	**139**	**240**	**216**	**225**	**238**	**189**	**209**	**215**	**216**	**186**	**189**	**200**

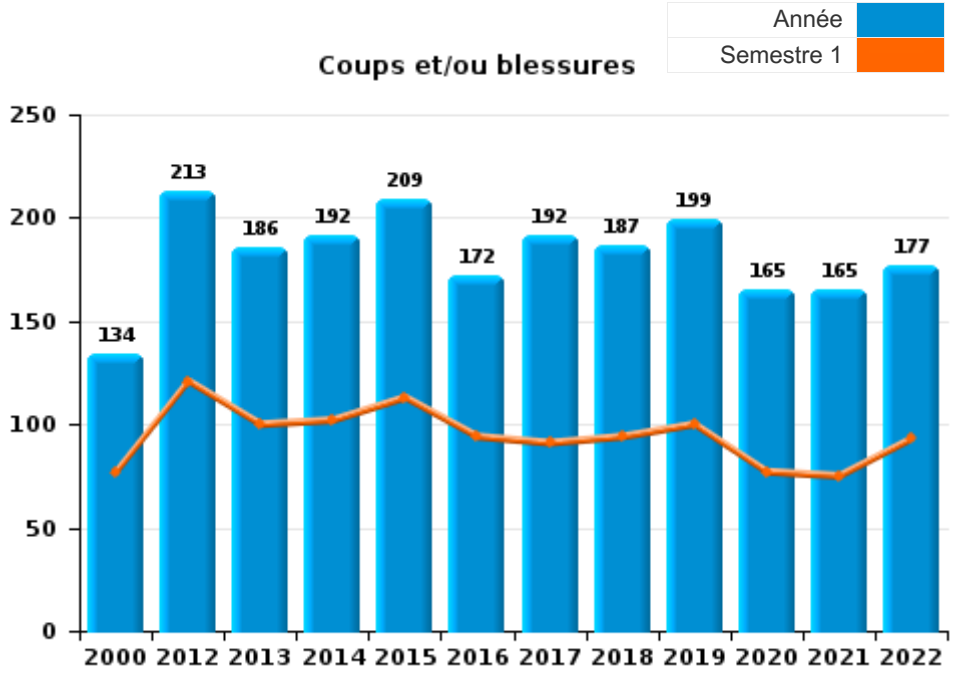

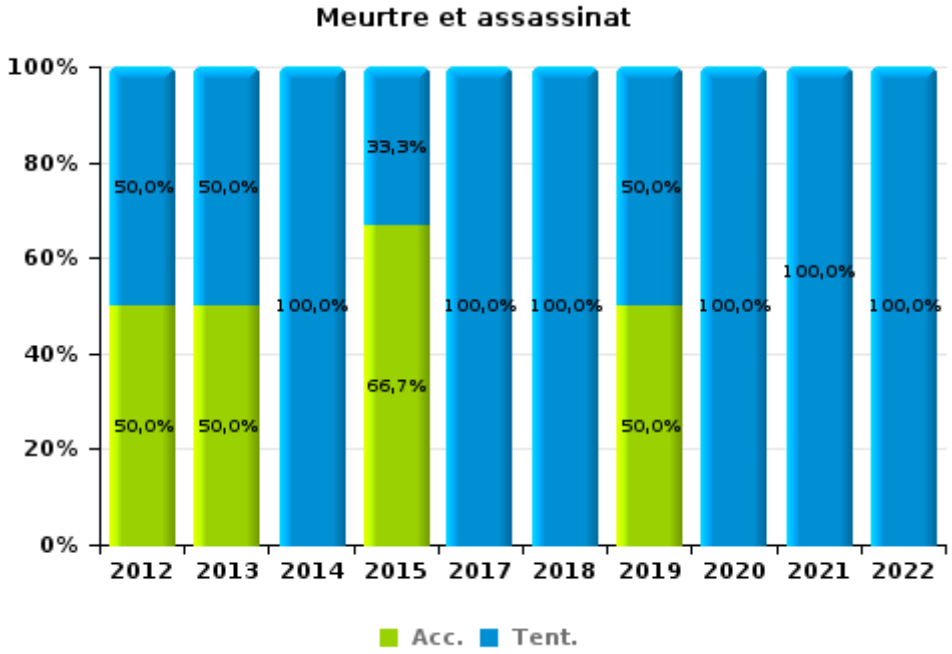

FPF/DGR/DRI/BIPOL - Statistiques policières de criminalité (date de clôture: 21/04/2023)
Les données pour les années 2001 jusqu'à 2011 ne sont plus publiées mais restent disponibles sur demande auprès du service BIPOL.

I.4. Catégorie des infractions : Drogues (top 5 des infractions au niveau national 2022)

Saint-Ghislain

	2000	2012	2013	2014	2015	2016	2017	2018	2019	2020	2021	2022
Détention	33	62	202	158	133	126	141	121	81	104	112	92
Commerce	10	12	6	1	6	9	14	6	5	5	9	10
Usage	49		1				1					
Fabrication		1		2	2	3	6	4	1	2	7	1
Importation et exportation	2		2	1	4		2	2	1			
Autres	1	1	2	1			2	2	1		2	
Total	**95**	**76**	**213**	**163**	**145**	**138**	**166**	**135**	**89**	**111**	**130**	**103**

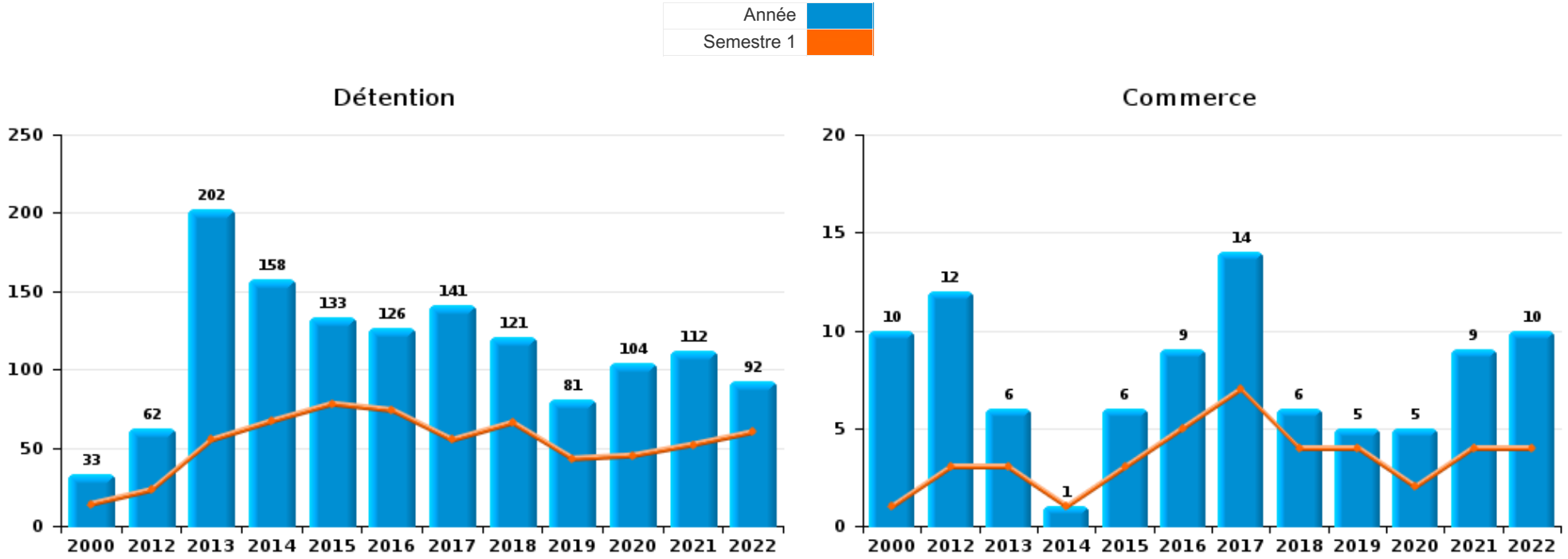

FPF/DGR/DRI/BIPOL - Statistiques policières de criminalité (date de clôture: 21/04/2023)
Les données pour les années 2001 jusqu'à 2011 ne sont plus publiées mais restent disponibles sur demande auprès du service BIPOL.

CRIMINALITE ENREGISTREE COMMISE AU NIVEAU DE LA COMMUNE

I.5. Catégorie des infractions : Fraude (top 5 des infractions au niveau national 2022)

Saint-Ghislain

	2000	2012	2013	2014	2015	2016	2017	2018	2019	2020	2021	2022
Escroquerie	9	31	33	37	38	30	26	68	46	69	73	108
Abus de confiance et infr. apparentées	10	24	21	20	23	11	27	17	21	17	21	12
Grivèlerie	85	1	2	9	1	3	2	6	2	2	2	4
Détournement et destruction frauduleuse	21	5	1	5	9	7	7	2	7	3	6	4
Recel	5	6	4	6	6	1	3	4	7	7	9	3
Fraudes: Autres	4	3	1	3		3	7	3	4	6	8	3
Infr. liées à l'insolvabilité			1	3	4		2	2	1	2		
Total	134	70	63	83	81	55	74	102	88	106	119	134

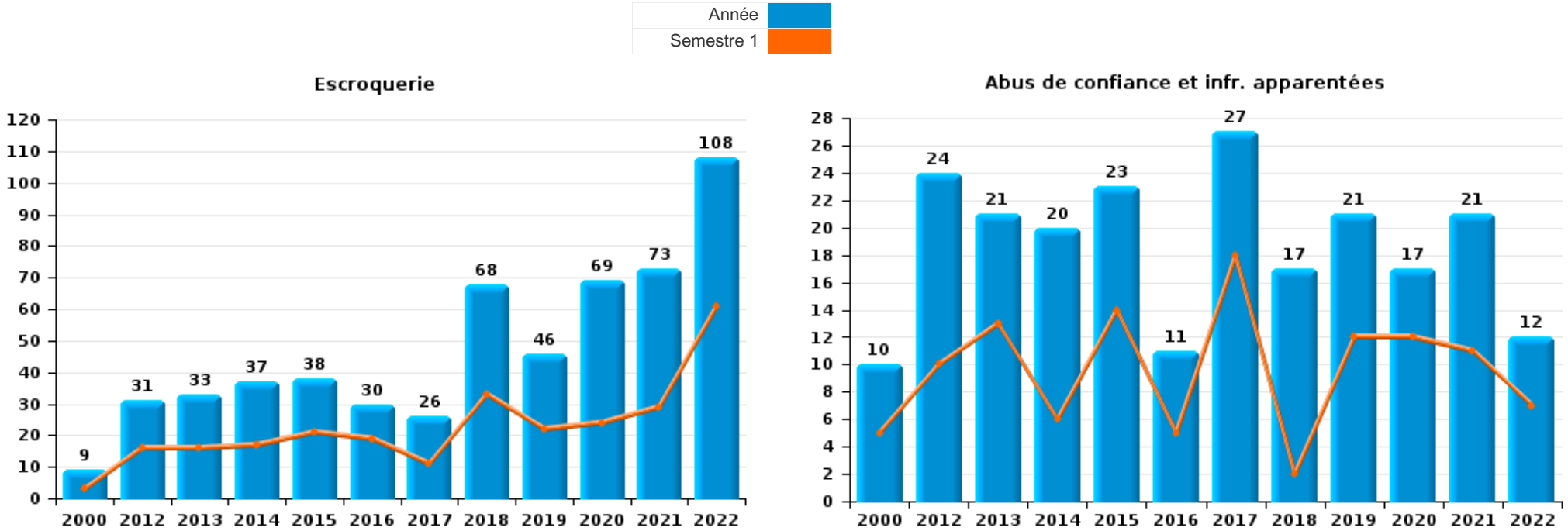

FPF/DGR/DRI/BIPOL - Statistiques policières de criminalité (date de clôture: 21/04/2023)
Les données pour les années 2001 jusqu'à 2011 ne sont plus publiées mais restent disponibles sur demande auprès du service BIPOL.

STATISTIQUES POLICIERES DE CRIMINALITE

LIEU DE PERPETRATION: COMMUNE

Saint-Ghislain

PARTIE II : FIGURES CRIMINELLES / PHENOMENES

Saint-Ghislain

FC Vol moyen de transport

	2000	2012	2013	2014	2015	2016	2017	2018	2019	2020	2021	2022
Vol de voiture	219	45	27	46	40	39	25	26	14	12	12	12
Vol de moto	8	8	11	6	3	9	5	4	3	3	4	2
Carjacking	14	2	1	1	4	3	1	2				1
Homejacking	1				1	2				1		
Vol dans les garages	6		1	1					1	1		
Vol de vélomoteur	50	3	3	7	8	7	2	10	7	5	7	1
Vol de vélo	32	18	13	19	15	19	11	24	7	16	15	10

FC Cambriolage

	2000	2012	2013	2014	2015	2016	2017	2018	2019	2020	2021	2022
Cambriolage dans habitation	237	227	283	211	175	172	128	128	115	90	92	68
Cambriolage ds entreprise ou commerce	104	43	48	41	53	19	30	39	17	14	17	10
Cambriolage ds service public ou bâtiment administ	64	13	10	12	20	9	19	18	9	19	14	3
Vol au bélier	1								1			
Cambriolage dans bâtiment (total)	397	283	340	264	245	200	177	185	141	123	123	81

FC Vol autre

	2000	2012	2013	2014	2015	2016	2017	2018	2019	2020	2021	2022
Vol à main armée	20	11	7	5	7	5	6	3	3	7	2	1
Vol avec violence sans arme	100	23	37	30	31	25	26	15	17	16	8	11
Vol dans ou sur un véhicule	480	189	229	157	140	127	166	114	83	82	39	41
Vol d'armes et explosifs	9	15	12	8	6	7	9	2	2	4	3	2
Arrachage de sac à main	22	5	7	2	3		3		1	1		
Vol à l'arraché	37	6	13	5	10	7	8	4	10	3	1	2
Vol à la tire	26	13	12	11	7	7	6	5	5	2	3	7
Vol à l'étalage	12	26	24	42	38	47	31	24	17	16	19	21
Vol par ruse	20	3	2	3	7	2	3	5	5	1	6	5
Vol de métaux	6	18	24	9	10	4	8	12	6	3	9	11
Vol sur les chantiers	27	18	11	12	15	13	11	12	13	13	5	8
Home-invasion		1				1				1		
Vol d'animaux	3	12	4	2		4	6	4		1		
Vol de cargaison		4	22	10	6	8	8	15	16	18	10	10

Criminalité ICT

	2000	2012	2013	2014	2015	2016	2017	2018	2019	2020	2021	2022
Fraude de cartes de paiements	7	17	19	25	19	20	27	18	52	38	41	55
Phishing		1							1	1	8	6
Shouldersurfing			1	1	2		2		2			
Skimming						1			1			

FC Autre

	2000	2012	2013	2014	2015	2016	2017	2018	2019	2020	2021	2022
Violence contre les métiers d'intérêt général	1	2	1	1	3	1	5	1	2	1	4	3
Viol collectif				1	1					1		
Graffiti	2	5	10	8	2	8	1	5	4	4	1	3
Dégradation de voiture	25	117	157	127	131	106	101	97	87	74	60	67
Rixe au couteau			1	1	4		1		4	1	5	1

CRIMINALITE ENREGISTREE COMMISE AU NIVEAU DE LA COMMUNE

PH Violence intrafamiliale (VIF)

	2000	2012	2013	2014	2015	2016	2017	2018	2019	2020	2021	2022
VIF: physique, dans le couple	11	42	36	40	58	39	50	41	42	47	41	56
VIF: physique, envers des descendants	1	9	6	7	7	7	6	9	8	5	12	6
VIF: physique, envers d'autres membres	30	4	10	11	3	9	11	7	15	10	10	15
VIF: sexuelle, dans le couple		1										
VIF: sexuelle, envers des descendants	1	1	1	2	1	1	2	5	2		1	
VIF: sexuelle, envers d'autres membres			1	1	1			1	2			
VIF: psychique, dans le couple	34	44	52	42	59	41	59	68	76	54	51	47
VIF: psychique, envers des descendants			1			3		1			1	1
VIF: psychique, envers d'autres membres	5			2	1	1	2	2				1
VIF: économique, dans le couple		2	1	2	2	2	3	1		2	2	
VIF: économique, envers des descendants				1			1					
VIF: économique, envers d'autres membres	15	5	4	6	17	4	4	7	6	4	7	7

PH Hormones et dopage

	2000	2012	2013	2014	2015	2016	2017	2018	2019	2020	2021	2022
Dopage humain				1	1	1		1		2	1	
Engraissement illégal										1		

PH Drogues

	2000	2012	2013	2014	2015	2016	2017	2018	2019	2020	2021	2022
Import/export de cocaïne			1					1				
Production de cannabis en grande quantité							1			1	1	
Import/export de cannabis en grande quantité					2							

PH Trafic d'armes

	2000	2012	2013	2014	2015	2016	2017	2018	2019	2020	2021	2022
Commerce et production d'arme à feu			1		1				1			

FPF/DGR/DRI/BIPOL - Statistiques policières de criminalité (date de clôture: 21/04/2023)
Les données pour les années 2001 jusqu'à 2011 ne sont plus publiées mais restent disponibles sur demande auprès du service BIPOL.

CRIMINALITE ENREGISTREE COMMISE AU NIVEAU DE LA COMMUNE

PH Traite des êtres humains

	2000	2012	2013	2014	2015	2016	2017	2018	2019	2020	2021	2022
TEH - exploitation sexuelle	1			1	2	1		1	1			2

PH Violence dans l'espace public

	2000	2012	2013	2014	2015	2016	2017	2018	2019	2020	2021	2022
Violence physique (transport public)	3	5	4	2	4	3	4	1	5	3	3	3
Violence physique (voie publique)	50	89	87	80	93	66	80	83	88	67	58	67
Violence physique (autre endroit public)	3	1	4	1				1	2		1	1
Violence physique (endroit accessible au public)	22	13	11	16	19	5	7	12	11	6	6	13
Violence sexuelle (transport public)				1			1		1	1	1	
Violence sexuelle (voie publique)	2	5	5	11	5		4	4	2	1	3	7
Violence sexuelle (autre endroit public)					1							
Violence sexuelle (endroit accessible au public)		1		3	1	1	1	3		3		
Violence psychique (transport public)	3	5	9	5	1	1	1	3	1	3		5
Violence psychique (voie publique)	42	107	94	111	63	67	73	82	80	68	75	65
Violence psychique (autre endroit public)	1	1	8	1	4		2		1			4
Violence psychique (endroit accessible au public)	16	14	16	15	14	14	13	15	12	10	3	13
Vol à main armée (transport public)	1		1									
Vol à main armée (voie publique)	8	7	3	2	3	3	5	1		1		
Vol à main armée (autre endroit public)										1		
Vol à main armée (endroit accessible au public)	7	4	2	1	1			1	3	2	1	
Vol avec violence sans arme (transport public)	4		6	1	2	1	4	3	1		1	2
Vol avec violence sans arme (voie publique)	69	15	21	14	21	15	12	7	7	10	2	6
Vol avec violence sans arme (autre endroit public)			1		2		1		1	1		
Vol avec violence sans arme (endr. acces. au pub.)	16	2	4	5	4	3	3	3	2		4	1

PH Autre

	2000	2012	2013	2014	2015	2016	2017	2018	2019	2020	2021	2022
Faux policiers	2									1	1	
Terrorisme, extrémisme et radicalisme		1			1	1						
Cyberharcèlement		1	1	6	3	6	5	2	27	29	44	40
Fraude à l'identité	2	8	15	9	10	8	7	14	19	18	11	20

Saint-Ghislain

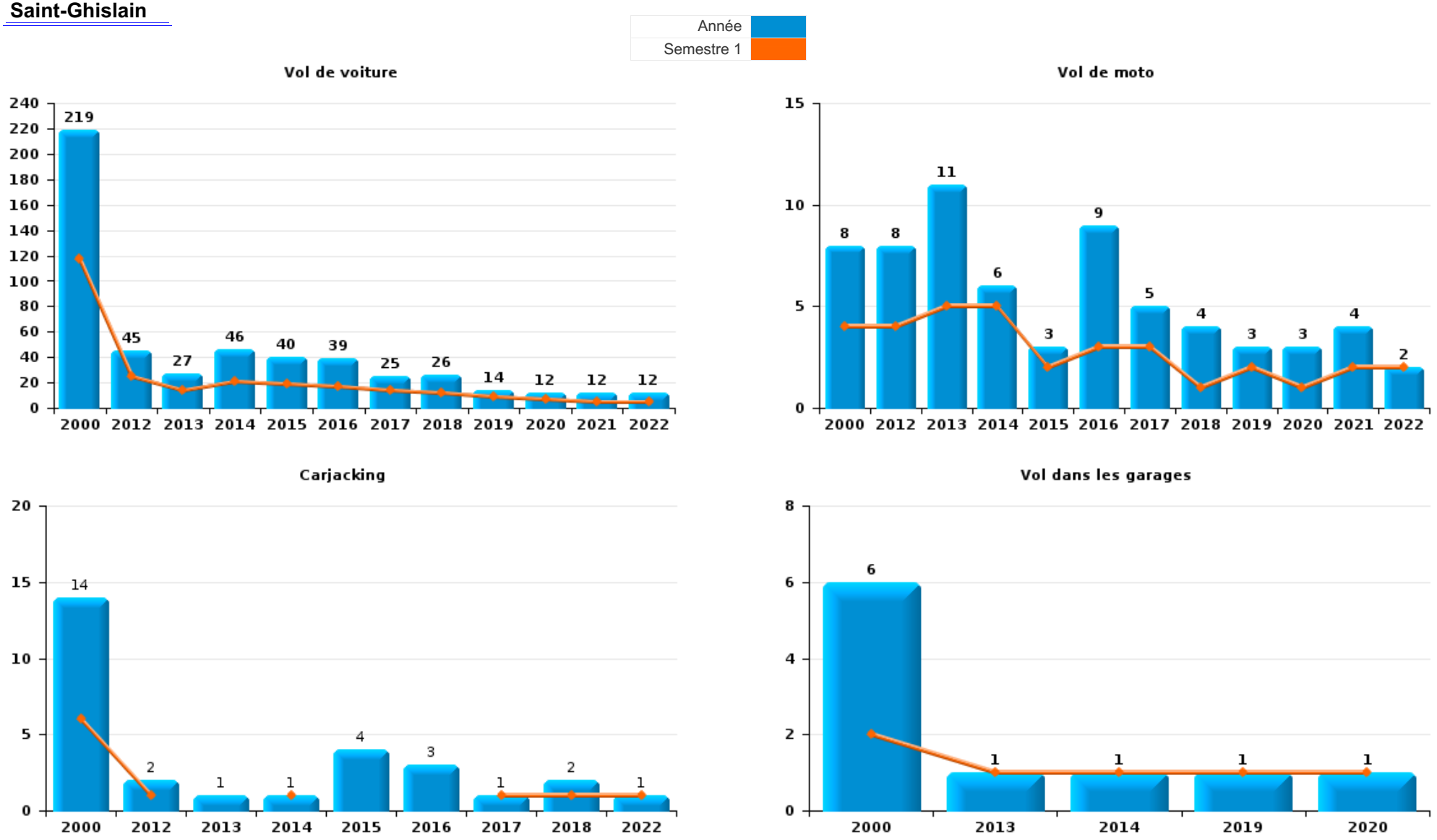

Saint-Ghislain

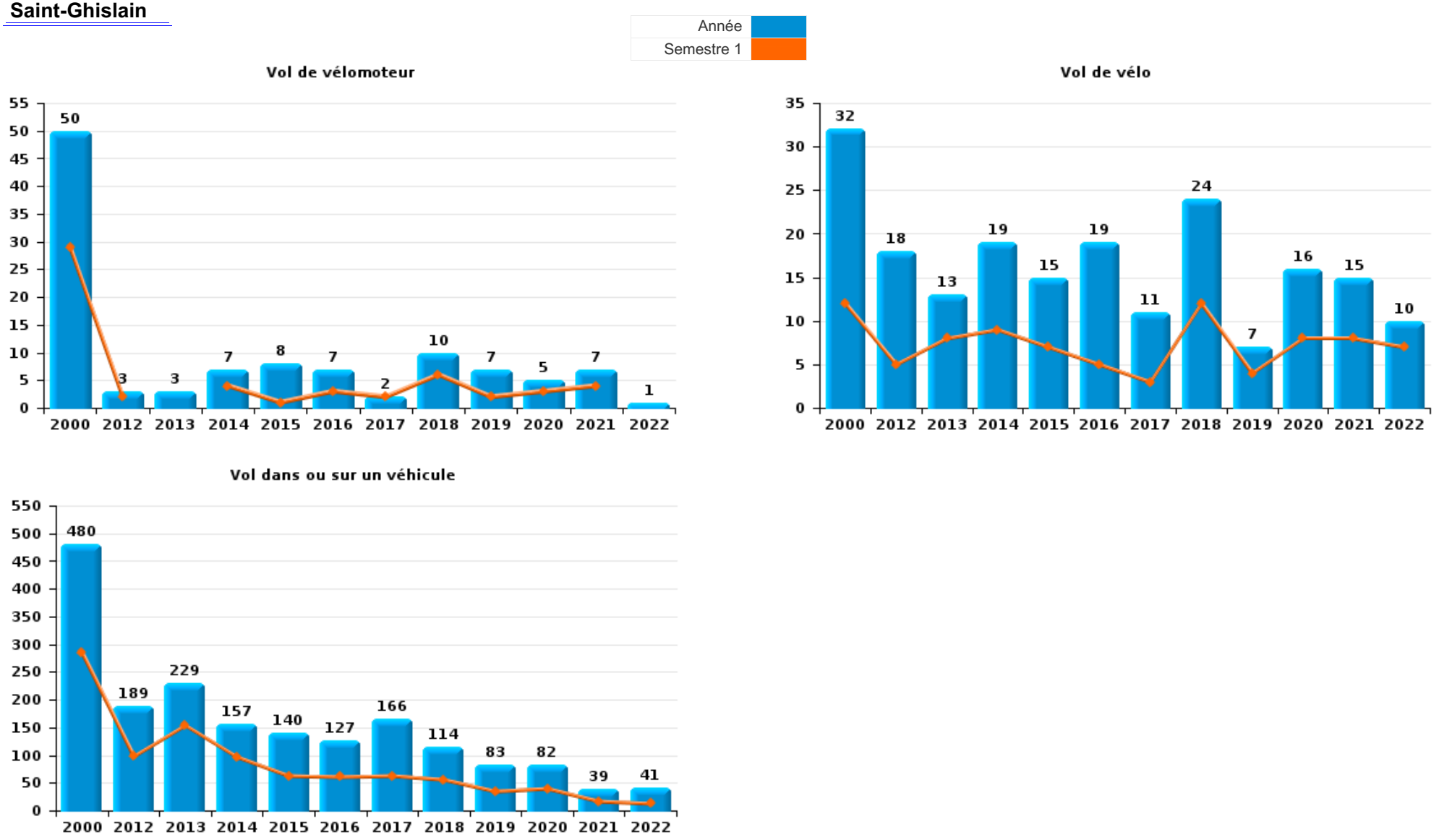

Saint-Ghislain

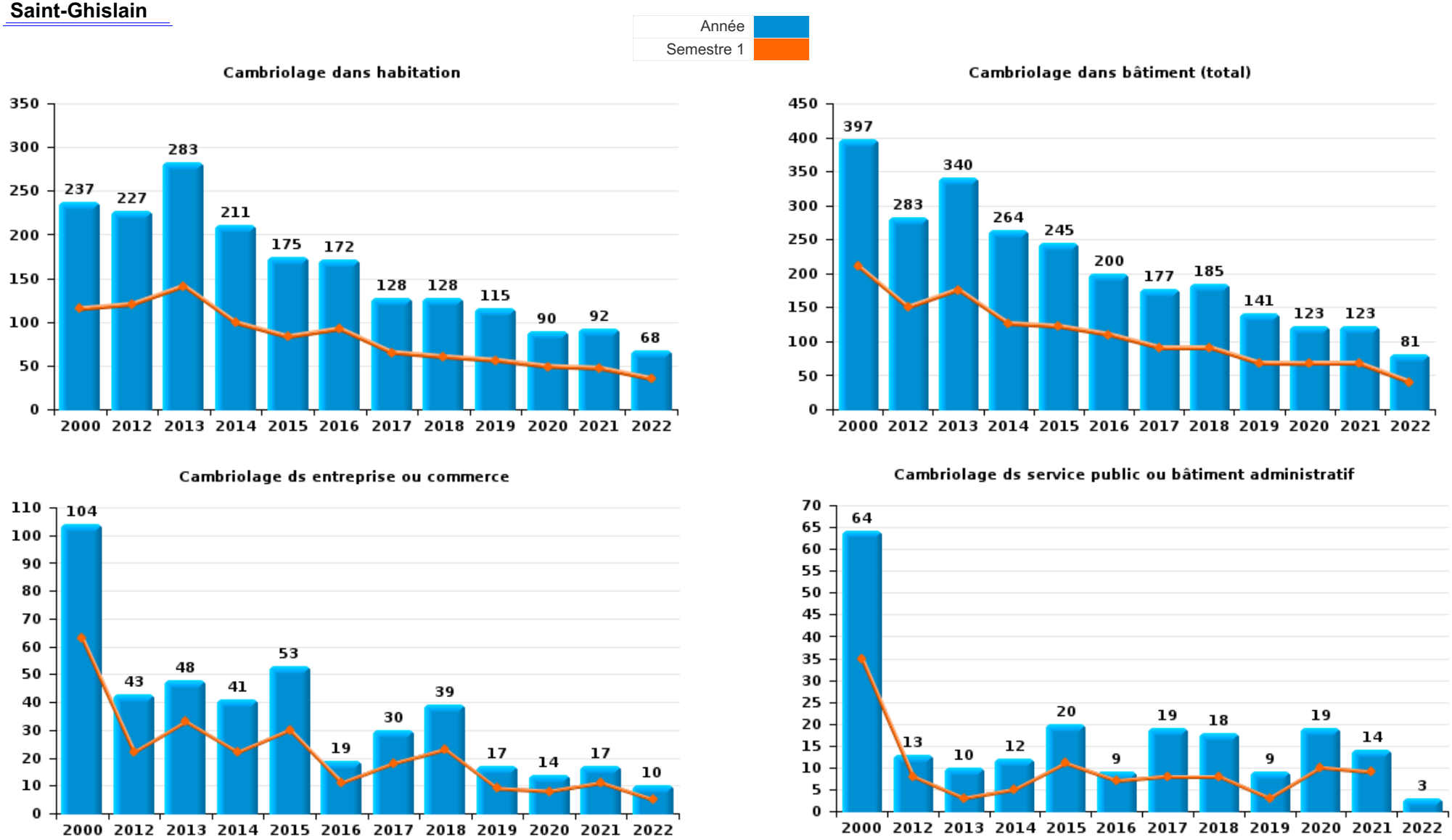

Saint-Ghislain

Vol à main armée

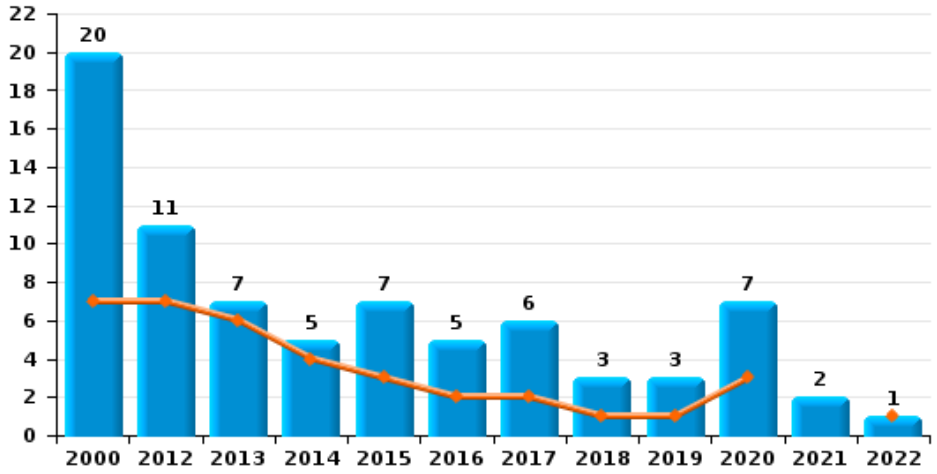

Vol à l'étalage

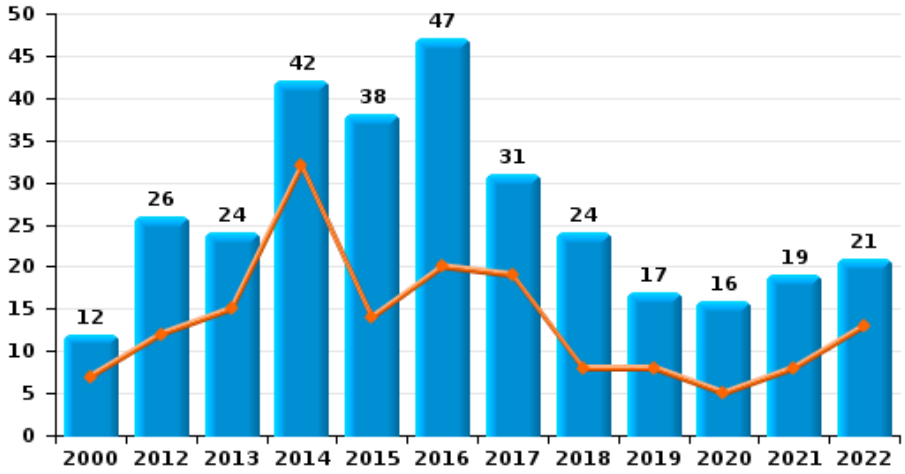

Vol avec violence sans arme

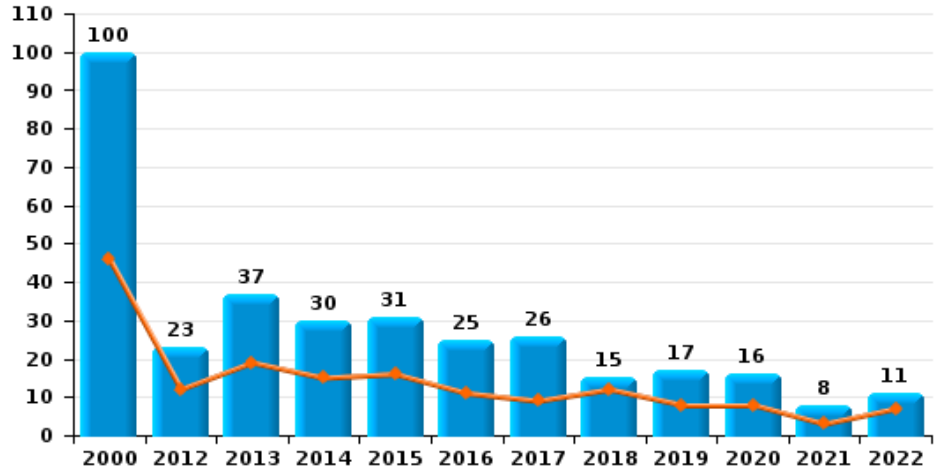

Vol à la tire

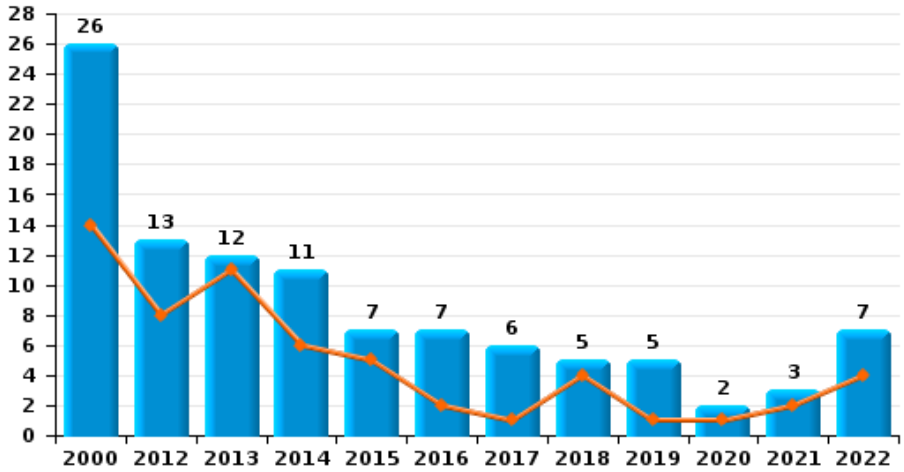

Saint-Ghislain

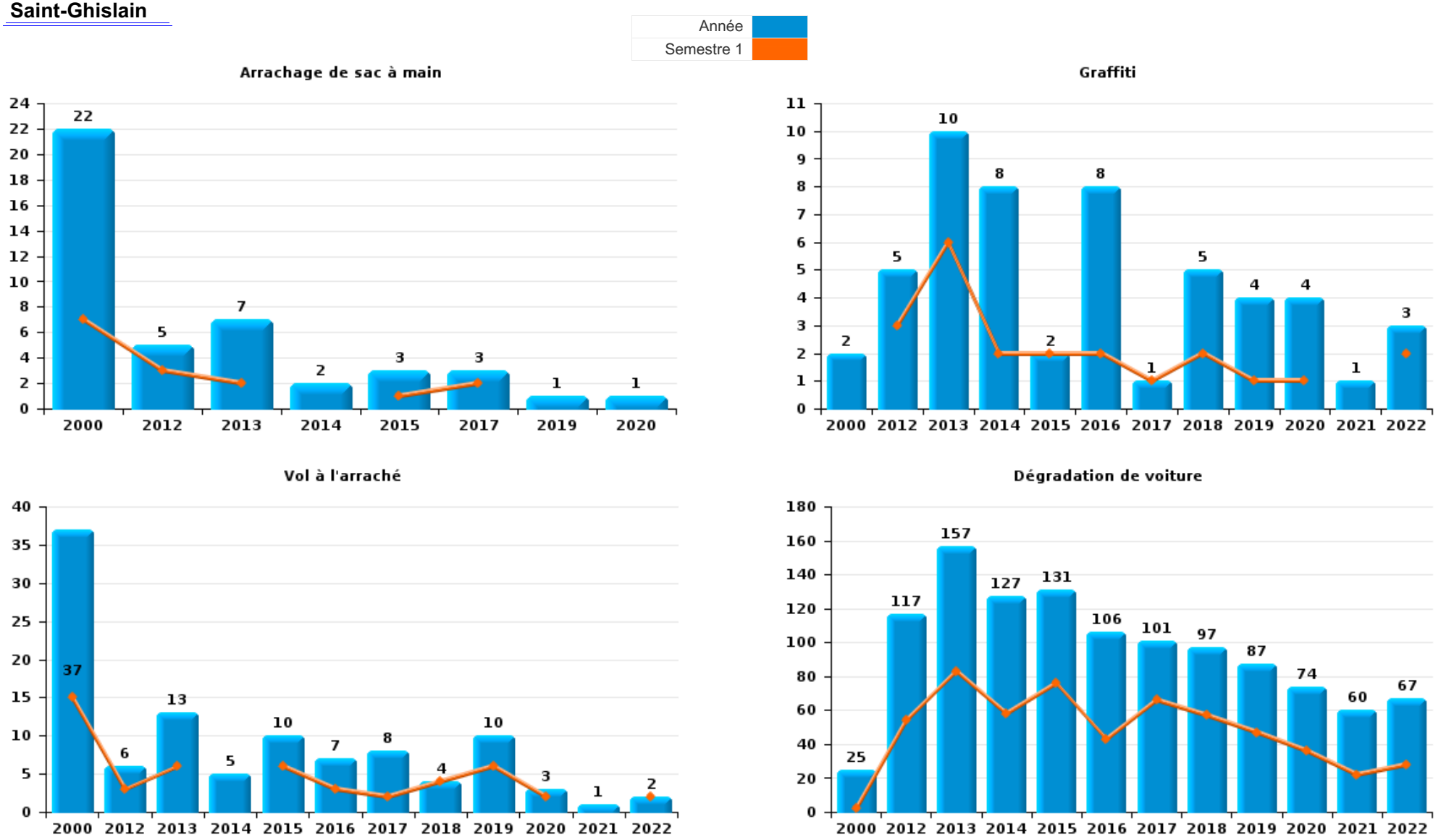

Saint-Ghislain

FC Vol moyen de transport

		2000	2012	2013	2014	2015	2016	2017	2018	2019	2020	2021	2022
Vol de voiture	**Sem 1**	117	25	14	21	19	17	14	12	9	7	5	5
	Sem 2	102	20	13	25	21	22	11	14	5	5	7	7
	Total	**219**	**45**	**27**	**46**	**40**	**39**	**25**	**26**	**14**	**12**	**12**	**12**
Vol de moto	**Sem 1**	4	4	5	5	2	3	3	1	2	1	2	2
	Sem 2	4	4	6	1	1	6	2	3	1	2	2	
	Total	**8**	**8**	**11**	**6**	**3**	**9**	**5**	**4**	**3**	**3**	**4**	**2**
Carjacking	**Sem 1**	6	1		1			1	1				1
	Sem 2	8	1	1		4	3		1				
	Total	**14**	**2**	**1**	**1**	**4**	**3**	**1**	**2**				**1**
Homejacking	**Sem 1**	1					1				1		
	Sem 2					1	1						
	Total	**1**				**1**	**2**				**1**		
Vol dans les garages	**Sem 1**	2		1	1					1	1		
	Sem 2	4											
	Total	**6**		**1**	**1**					**1**	**1**		
Vol de vélomoteur	**Sem 1**	29	2		4	1	3	2	6	2	3	4	
	Sem 2	21	1	3	3	7	4		4	5	2	3	1
	Total	**50**	**3**	**3**	**7**	**8**	**7**	**2**	**10**	**7**	**5**	**7**	**1**
Vol de vélo	**Sem 1**	12	5	8	9	7	5	3	12	4	8	8	7
	Sem 2	20	13	5	10	8	14	8	12	3	8	7	3
	Total	**32**	**18**	**13**	**19**	**15**	**19**	**11**	**24**	**7**	**16**	**15**	**10**

FC Cambriolage

		2000	2012	2013	2014	2015	2016	2017	2018	2019	2020	2021	2022
Cambriolage dans habitation	**Sem 1**	115	120	141	99	83	92	65	60	56	49	47	35
	Sem 2	122	107	142	112	92	80	63	68	59	41	45	33
	Total	**237**	**227**	**283**	**211**	**175**	**172**	**128**	**128**	**115**	**90**	**92**	**68**
Cambriolage ds entreprise ou commerce	**Sem 1**	63	22	33	22	30	11	18	23	9	8	11	5
	Sem 2	41	21	15	19	23	8	12	16	8	6	6	5
	Total	**104**	**43**	**48**	**41**	**53**	**19**	**30**	**39**	**17**	**14**	**17**	**10**
Cambriolage ds service public ou bâtiment administ	**Sem 1**	35	8	3	5	11	7	8	8	3	10	9	
	Sem 2	29	5	7	7	9	2	11	10	6	9	5	3
	Total	**64**	**13**	**10**	**12**	**20**	**9**	**19**	**18**	**9**	**19**	**14**	**3**
Vol au bélier	**Sem 2**	1								1			
	Total	**1**								**1**			
Cambriolage dans bâtiment (total)	**Sem 1**	211	150	176	126	122	110	91	91	68	67	67	40
	Sem 2	186	133	164	138	123	90	86	94	73	56	56	41
	Total	**397**	**283**	**340**	**264**	**245**	**200**	**177**	**185**	**141**	**123**	**123**	**81**

FC Vol autre

		2000	2012	2013	2014	2015	2016	2017	2018	2019	2020	2021	2022
Vol à main armée	**Sem 1**	7	7	6	4	3	2	2	1	1	3		1
	Sem 2	13	4	1	1	4	3	4	2	2	4	2	
	Total	**20**	**11**	**7**	**5**	**7**	**5**	**6**	**3**	**3**	**7**	**2**	**1**
Vol avec violence sans arme	**Sem 1**	46	12	19	15	16	11	9	12	8	8	3	7
	Sem 2	54	11	18	15	15	14	17	3	9	8	5	4
	Total	**100**	**23**	**37**	**30**	**31**	**25**	**26**	**15**	**17**	**16**	**8**	**11**
Vol dans ou sur un véhicule	**Sem 1**	285	98	154	97	63	61	63	56	35	40	17	13
	Sem 2	195	91	75	60	77	66	103	58	48	42	22	28
	Total	**480**	**189**	**229**	**157**	**140**	**127**	**166**	**114**	**83**	**82**	**39**	**41**
Vol d'armes et explosifs	**Sem 1**	3	10	8	2	2	3	3			4	2	2
	Sem 2	6	5	4	6	4	4	6	2	2		1	
	Total	**9**	**15**	**12**	**8**	**6**	**7**	**9**	**2**	**2**	**4**	**3**	**2**
Arrachage de sac à main	**Sem 1**	7	3	2		1		2					
	Sem 2	15	2	5	2	2		1		1	1		
	Total	**22**	**5**	**7**	**2**	**3**		**3**		**1**	**1**		
Vol à l'arraché	**Sem 1**	15	3	6		6	3	2	4	6	2		2
	Sem 2	22	3	7	5	4	4	6		4	1	1	
	Total	**37**	**6**	**13**	**5**	**10**	**7**	**8**	**4**	**10**	**3**	**1**	**2**
Vol à la tire	**Sem 1**	14	8	11	6	5	2	1	4	1	1	2	4
	Sem 2	12	5	1	5	2	5	5	1	4	1	1	3
	Total	**26**	**13**	**12**	**11**	**7**	**7**	**6**	**5**	**5**	**2**	**3**	**7**
Vol à l'étalage	**Sem 1**	7	12	15	32	14	20	19	8	8	5	8	13
	Sem 2	5	14	9	10	24	27	12	16	9	11	11	8
	Total	**12**	**26**	**24**	**42**	**38**	**47**	**31**	**24**	**17**	**16**	**19**	**21**

FC Vol autre

		2000	2012	2013	2014	2015	2016	2017	2018	2019	2020	2021	2022
Vol par ruse	**Sem 1**	6	3		1	6	1		2	2	1	2	1
	Sem 2	14		2	2	1	1	3	3	3		4	4
	Total	**20**	**3**	**2**	**3**	**7**	**2**	**3**	**5**	**5**	**1**	**6**	**5**
Vol de métaux	**Sem 1**	1	8	13	7	2	1	5	6	3	2	2	5
	Sem 2	5	10	11	2	8	3	3	6	3	1	7	6
	Total	**6**	**18**	**24**	**9**	**10**	**4**	**8**	**12**	**6**	**3**	**9**	**11**
Vol sur les chantiers	**Sem 1**	13	11	5	5	9	9	4	6	10	7		2
	Sem 2	14	7	6	7	6	4	7	6	3	6	5	6
	Total	**27**	**18**	**11**	**12**	**15**	**13**	**11**	**12**	**13**	**13**	**5**	**8**
Home-invasion	**Sem 1**		1										
	Sem 2						1				1		
	Total		**1**				**1**				**1**		
Vol d'animaux	**Sem 1**		8	2	2		2	2	2				
	Sem 2	3	4	2			2	4	2		1		
	Total	**3**	**12**	**4**	**2**		**4**	**6**	**4**		**1**		
Vol de cargaison	**Sem 1**		3	15	7	6	7	4	6	8	3	4	4
	Sem 2		1	7	3		1	4	9	8	15	6	6
	Total		**4**	**22**	**10**	**6**	**8**	**8**	**15**	**16**	**18**	**10**	**10**

Criminalité ICT

		2000	2012	2013	2014	2015	2016	2017	2018	2019	2020	2021	2022
Fraude de cartes de paiements	**Sem 1**	5	9	10	21	7	11	11	7	14	23	26	27
	Sem 2	2	8	9	4	12	9	16	11	38	15	15	28
	Total	**7**	**17**	**19**	**25**	**19**	**20**	**27**	**18**	**52**	**38**	**41**	**55**
Phishing	**Sem 1**		1									5	3
	Sem 2									1	1	3	3
	Total		**1**							**1**	**1**	**8**	**6**
Shouldersurfing	**Sem 1**					2		1					
	Sem 2			1	1			1		2			
	Total			**1**	**1**	**2**		**2**		**2**			
Skimming	**Sem 2**						1			1			
	Total						**1**			**1**			

FC Autre

		2000	2012	2013	2014	2015	2016	2017	2018	2019	2020	2021	2022
Violence contre les métiers d'intérêt général	**Sem 1**	1	1			1	1	2	1	1	1	3	1
	Sem 2		1	1	1	2		3		1		1	2
	Total	**1**	**2**	**1**	**1**	**3**	**1**	**5**	**1**	**2**	**1**	**4**	**3**
Viol collectif	**Sem 1**				1						1		
	Sem 2					1							
	Total				**1**	**1**					**1**		
Graffiti	**Sem 1**		3	6	2	2	2	1	2	1	1		2
	Sem 2	2	2	4	6		6		3	3	3	1	1
	Total	**2**	**5**	**10**	**8**	**2**	**8**	**1**	**5**	**4**	**4**	**1**	**3**
Dégradation de voiture	**Sem 1**	2	54	83	58	76	43	66	57	47	36	22	28
	Sem 2	23	63	74	69	55	63	35	40	40	38	38	39
	Total	**25**	**117**	**157**	**127**	**131**	**106**	**101**	**97**	**87**	**74**	**60**	**67**
Rixe au couteau	**Sem 1**			1	1	1				1	1	1	1
	Sem 2					3		1		3		4	
	Total			**1**	**1**	**4**		**1**		**4**	**1**	**5**	**1**

PH Violence intrafamiliale (VIF)

		2000	2012	2013	2014	2015	2016	2017	2018	2019	2020	2021	2022
VIF: physique, dans le couple	**Sem 1**	4	22	22	21	35	23	26	20	21	27	18	25
	Sem 2	7	20	14	19	23	16	24	21	21	20	23	31
	Total	**11**	**42**	**36**	**40**	**58**	**39**	**50**	**41**	**42**	**47**	**41**	**56**
VIF: physique, envers des descendants	**Sem 1**	1	8	4	3	2	5	5	3	3	1	5	4
	Sem 2		1	2	4	5	2	1	6	5	4	7	2
	Total	**1**	**9**	**6**	**7**	**7**	**7**	**6**	**9**	**8**	**5**	**12**	**6**
VIF: physique, envers d'autres membres	**Sem 1**	20	4	8	5	2	3	4	4	7	3	2	8
	Sem 2	10		2	6	1	6	7	3	8	7	8	7
	Total	**30**	**4**	**10**	**11**	**3**	**9**	**11**	**7**	**15**	**10**	**10**	**15**
VIF: sexuelle, dans le couple	**Sem 2**		1										
	Total		**1**										
VIF: sexuelle, envers des descendants	**Sem 1**	1		1	2		1	2	1	2			
	Sem 2		1			1			4			1	
	Total	**1**	**1**	**1**	**2**	**1**	**1**	**2**	**5**	**2**		**1**	
VIF: sexuelle, envers d'autres membres	**Sem 1**				1					1			
	Sem 2			1		1			1	1			
	Total			**1**	**1**	**1**			**1**	**2**			
VIF: psychique, dans le couple	**Sem 1**	11	18	32	28	40	27	34	26	50	23	22	28
	Sem 2	23	26	20	14	19	14	25	42	26	31	29	19
	Total	**34**	**44**	**52**	**42**	**59**	**41**	**59**	**68**	**76**	**54**	**51**	**47**
VIF: psychique, envers des descendants	**Sem 1**						2					1	
	Sem 2			1			1		1				1
	Total			**1**			**3**		**1**			**1**	**1**
VIF: psychique, envers d'autres membres	**Sem 1**	5			1	1			2				1
	Sem 2				1		1	2					
	Total	**5**			**2**	**1**	**1**	**2**	**2**				**1**

FPF/DGR/DRI/BIPOL - Statistiques policières de criminalité (date de clôture: 21/04/2023)
Les données pour les années 2001 jusqu'à 2011 ne sont plus publiées mais restent disponibles sur demande auprès du service BIPOL.

PH Violence intrafamiliale (VIF)

		2000	2012	2013	2014	2015	2016	2017	2018	2019	2020	2021	2022
VIF: économique, dans le couple	**Sem 1**		1	1			2	2	1		1	1	
	Sem 2		1		2	2		1			1	1	
	Total		**2**	**1**	**2**	**2**	**2**	**3**	**1**		**2**	**2**	
VIF: économique, envers des descendants	**Sem 1**							1					
	Sem 2				1								
	Total				**1**			**1**					
VIF: économique, envers d'autres membres	**Sem 1**	9	4	3	2	12	2	2	5	3	1	6	3
	Sem 2	6	1	1	4	5	2	2	2	3	3	1	4
	Total	**15**	**5**	**4**	**6**	**17**	**4**	**4**	**7**	**6**	**4**	**7**	**7**

PH Hormones et dopage

		2000	2012	2013	2014	2015	2016	2017	2018	2019	2020	2021	2022
Dopage humain	**Sem 1**				1	1	1					1	
	Sem 2								1		2		
	Total				**1**	**1**	**1**		**1**		**2**	**1**	
Engraissement illégal	**Sem 2**										1		
	Total										**1**		

PH Drogues

		2000	2012	2013	2014	2015	2016	2017	2018	2019	2020	2021	2022
Import/export de cocaïne	**Sem 1**			1					1				
	Total			**1**					**1**				
Production de cannabis en grande quantité	**Sem 2**							1			1	1	
	Total							**1**			**1**	**1**	
Import/export de cannabis en grande quantité	**Sem 2**					2							
	Total					**2**							

PH Trafic d'armes

		2000
Commerce et production d'arme à feu	Sem 1	
	Total	

2012	2013	2014	2015	2016	2017	2018	2019	2020	2021	2022
	1		1				1			
	1		**1**				**1**			

PH Traite des êtres humains

		2000	2012	2013	2014	2015	2016	2017	2018	2019	2020	2021	2022
TEH - exploitation sexuelle	**Sem 1**	1			1	2			1				1
	Sem 2						1			1			1
	Total	**1**			**1**	**2**	**1**		**1**	**1**			**2**

PH Violence dans l'espace public

		2000	2012	2013	2014	2015	2016	2017	2018	2019	2020	2021	2022
Violence physique (transport public)	**Sem 1**	2	3	3	1		2	2	1	1	2	2	2
	Sem 2	1	2	1	1	4	1	2		4	1	1	1
	Total	**3**	**5**	**4**	**2**	**4**	**3**	**4**	**1**	**5**	**3**	**3**	**3**
Violence physique (voie publique)	**Sem 1**	30	43	45	38	51	36	34	39	49	28	27	40
	Sem 2	20	46	42	42	42	30	46	44	39	39	31	27
	Total	**50**	**89**	**87**	**80**	**93**	**66**	**80**	**83**	**88**	**67**	**58**	**67**
Violence physique (autre endroit public)	**Sem 1**	3	1	2	1							1	
	Sem 2			2					1	2			1
	Total	**3**	**1**	**4**	**1**				**1**	**2**		**1**	**1**
Violence physique (endroit accessible au public)	**Sem 1**	9	6	6	10	13	2	5	6	5	1	1	7
	Sem 2	13	7	5	6	6	3	2	6	6	5	5	6
	Total	**22**	**13**	**11**	**16**	**19**	**5**	**7**	**12**	**11**	**6**	**6**	**13**
Violence sexuelle (transport public)	**Sem 1**				1			1			1	1	
	Sem 2									1			
	Total				**1**			**1**		**1**	**1**	**1**	
Violence sexuelle (voie publique)	**Sem 1**	2	2	2	7	4		2	2	2		2	4
	Sem 2		3	3	4	1		2	2		1	1	3
	Total	**2**	**5**	**5**	**11**	**5**		**4**	**4**	**2**	**1**	**3**	**7**
Violence sexuelle (autre endroit public)	**Sem 2**					1							
	Total					**1**							
Violence sexuelle (endroit accessible au public)	**Sem 1**		1		2			1	1		2		
	Sem 2				1	1	1		2		1		
	Total		**1**		**3**	**1**	**1**	**1**	**3**		**3**		
Violence psychique (transport public)	**Sem 1**	3	2	7	4	1	1		1		2		4
	Sem 2		3	2	1			1	2	1	1		1
	Total	**3**	**5**	**9**	**5**	**1**	**1**	**1**	**3**	**1**	**3**		**5**

FPF/DGR/DRI/BIPOL - Statistiques policières de criminalité (date de clôture: 21/04/2023)
Les données pour les années 2001 jusqu'à 2011 ne sont plus publiées mais restent disponibles sur demande auprès du service BIPOL.

PH Violence dans l'espace public

		2000	2012	2013	2014	2015	2016	2017	2018	2019	2020	2021	2022
Violence psychique (voie publique)	**Sem 1**	22	43	44	57	35	40	34	44	43	33	37	36
	Sem 2	20	64	50	54	28	27	39	38	37	35	38	29
	Total	**42**	**107**	**94**	**111**	**63**	**67**	**73**	**82**	**80**	**68**	**75**	**65**
Violence psychique (autre endroit public)	**Sem 1**		1	4	1	2		1		1			2
	Sem 2	1		4		2		1					2
	Total	**1**	**1**	**8**	**1**	**4**		**2**		**1**			**4**
Violence psychique (endroit accessible au public)	**Sem 1**	6	7	6	5	7	3	5	9	3	3	1	10
	Sem 2	10	7	10	10	7	11	8	6	9	7	2	3
	Total	**16**	**14**	**16**	**15**	**14**	**14**	**13**	**15**	**12**	**10**	**3**	**13**
Vol à main armée (transport public)	**Sem 2**	1		1									
	Total	**1**		**1**									
Vol à main armée (voie publique)	**Sem 1**	2	4	3	1	2		1					
	Sem 2	6	3		1	1	3	4	1		1		
	Total	**8**	**7**	**3**	**2**	**3**	**3**	**5**	**1**		**1**		
Vol à main armée (autre endroit public)	**Sem 2**										1		
	Total										**1**		
Vol à main armée (endroit accessible au public)	**Sem 1**	2	3	2	1	1				1	2		
	Sem 2	5	1						1	2		1	
	Total	**7**	**4**	**2**	**1**	**1**			**1**	**3**	**2**	**1**	
Vol avec violence sans arme (transport public)	**Sem 1**			3	1	2	1	3	3				1
	Sem 2	4		3				1		1		1	1
	Total	**4**		**6**	**1**	**2**	**1**	**4**	**3**	**1**		**1**	**2**
Vol avec violence sans arme (voie publique)	**Sem 1**	30	7	11	4	9	6	4	6	3	6	1	5
	Sem 2	39	8	10	10	12	9	8	1	4	4	1	1
	Total	**69**	**15**	**21**	**14**	**21**	**15**	**12**	**7**	**7**	**10**	**2**	**6**

PH Violence dans l'espace public

		2000	2012	2013	2014	2015	2016	2017	2018	2019	2020	2021	2022
Vol avec violence sans arme (autre endroit public)	**Sem 1**					2							
	Sem 2			1				1		1	1		
	Total			**1**		**2**		**1**		**1**	**1**		
Vol avec violence sans arme (endr. acces. au pub.)	**Sem 1**	10	1	3	3	3	1		2			1	1
	Sem 2	6	1	1	2	1	2	3	1	2		3	
	Total	**16**	**2**	**4**	**5**	**4**	**3**	**3**	**3**	**2**		**4**	**1**

PH Autre

		2000	2012	2013	2014	2015	2016	2017	2018	2019	2020	2021	2022
Faux policiers	**Sem 1**										1		
	Sem 2	2										1	
	Total	**2**									**1**	**1**	
Terrorisme, extrémisme et radicalisme	**Sem 1**		1			1	1						
	Total		**1**			**1**	**1**						
Cyberharcèlement	**Sem 1**		1		5	2	3	4	2	4	13	20	22
	Sem 2			1	1	1	3	1		23	16	24	18
	Total		**1**	**1**	**6**	**3**	**6**	**5**	**2**	**27**	**29**	**44**	**40**
Fraude à l'identité	**Sem 1**	1	3	11	6	5	3	4	9	10	5	6	13
	Sem 2	1	5	4	3	5	5	3	5	9	13	5	7
	Total	**2**	**8**	**15**	**9**	**10**	**8**	**7**	**14**	**19**	**18**	**11**	**20**

Saint-Ghislain

2021

FC Vol moyen de transport

	Jan	Fév	Mar	Avr	Mai	Juin	Juil	Août	Sep	Oct	Nov	Déc	Total
Vol de voiture		1			2	2		1		2	3	1	**12**
Vol de moto			1			1		1			1		**4**
Vol de vélomoteur	1			1		2	1			2			**7**
Vol de vélo	6	1				1	1	2	1	1	1	1	**15**

FC Cambriolage

	Jan	Fév	Mar	Avr	Mai	Juin	Juil	Août	Sep	Oct	Nov	Déc	Total
Cambriolage dans habitation	12	7	13	2	10	3	5	4	8	3	10	15	**92**
Cambriolage ds entreprise ou commerce	1	1	5	2	1	1	1	2	2		1		**17**
Cambriolage ds service public ou bâtiment administ	1	3	2	1	1	1		1	1		2	1	**14**
Cambriolage dans bâtiment (total)	14	11	20	5	12	5	6	7	11	3	13	16	**123**

FC Vol autre

	Jan	Fév	Mar	Avr	Mai	Juin	Juil	Août	Sep	Oct	Nov	Déc	Total
Vol à main armée							1					1	**2**
Vol avec violence sans arme	1				1	1			3	1		1	**8**
Vol dans ou sur un véhicule	2	1	3	1	5	5	7	3	3	1	5	3	**39**
Vol d'armes et explosifs					2					1			**3**
Vol à l'arraché										1			**1**
Vol à la tire		2					1						**3**
Vol à l'étalage	2	2	1	1		2	1	1	5	1	2	1	**19**
Vol par ruse		1				1				2	1	1	**6**
Vol de métaux				2			2	1			2	2	**9**
Vol sur les chantiers									2	1	2		**5**
Vol de cargaison				1	1	2	4	1				1	**10**

Criminalité ICT

	Jan	Fév	Mar	Avr	Mai	Juin	Juil	Août	Sep	Oct	Nov	Déc	Total
Fraude de cartes de paiements	5	7	7	1	5	1	1	3	5	2	1	3	**41**
Phishing		1		1	3			1				2	**8**

FC Autre

	Jan	Fév	Mar	Avr	Mai	Juin	Juil	Août	Sep	Oct	Nov	Total
Violence contre les métiers d'intérêt général			1	2				1				**4**
Graffiti										1		**1**
Dégradation de voiture	2	5	3	5	3	4	16	9	5	7	1	**60**
Rixe au couteau						1	2		1	1		**5**

PH Violence intrafamiliale (VIF)

	Jan	Fév	Mar	Avr	Mai	Juin	Juil	Août	Sep	Oct	Nov	Déc	Total
VIF: physique, dans le couple	4	4	3	3	2	2	2	3	4	5	4	5	**41**
VIF: physique, envers des descendants	1		1	1		2	1	4	1		1		**12**
VIF: physique, envers d'autres membres	1				1		1	1	2	2	2		**10**
VIF: sexuelle, envers des descendants							1						**1**
VIF: psychique, dans le couple	5	3	4	4	2	4	6	8	1	7	5	2	**51**
VIF: psychique, envers des descendants						1							**1**
VIF: économique, dans le couple			1						1				**2**
VIF: économique, envers d'autres membres	1	1	3		1					1			**7**

PH Hormones et dopage

	Fév	Total
Dopage humain	1	**1**

PH Drogues

	Nov	Total
Production de cannabis en grande quantité	1	**1**

PH Violence dans l'espace public

	Jan	Fév	Mar	Avr	Mai	Juin	Juil	Août	Sep	Oct	Nov	Déc	Total
Violence physique (transport public)			1		1					1			**3**
Violence physique (voie publique)	5	2	5	5	6	4	3	3	9	5	8	3	**58**
Violence physique (autre endroit public)						1							**1**
Violence physique (endroit accessible au public)						1	1	2		1		1	**6**
Violence sexuelle (transport public)				1									**1**
Violence sexuelle (voie publique)			1			1				1			**3**
Violence psychique (voie publique)	6	2	6	5	10	8	1	5	12	8	6	6	**75**
Violence psychique (endroit accessible au public)		1					1	1					**3**
Vol à main armée (endroit accessible au public)							1						**1**
Vol avec violence sans arme (transport public)									1				**1**
Vol avec violence sans arme (voie publique)					1					1			**2**
Vol avec violence sans arme (endr. acces. au pub.)						1			2			1	**4**

PH Autre

	Jan	Fév	Mar	Avr	Mai	Juin	Juil	Août	Sep	Oct	Nov	Déc	Total
Faux policiers											1		**1**
Cyberharcèlement	2	3	7	4	2	2	5	2	8	5	1	3	**44**
Fraude à l'identité			1		2	3	1	2	1		1		**11**

2022

FC Vol moyen de transport

	Jan	Fév	Avr	Mai	Juin	Juil	Août	Sep	Oct	Nov	Déc	Total
Vol de voiture		1	1	2	1	1	1	1	3	1		**12**
Vol de moto			1		1							**2**
Carjacking			1									**1**
Vol de vélomoteur											1	**1**
Vol de vélo	1	1	1	3	1	1	1				1	**10**

FC Cambriolage

	Jan	Fév	Mar	Avr	Mai	Juin	Juil	Août	Sep	Oct	Nov	Déc	Total
Cambriolage dans habitation	5	10	8	4	3	5	2	4	5	6	6	10	**68**
Cambriolage ds entreprise ou commerce		1			2	2		2			1	2	**10**
Cambriolage ds service public ou bâtiment administ							2			1			**3**
Cambriolage dans bâtiment (total)	5	11	8	4	5	7	4	6	5	7	7	12	**81**

FC Vol autre

	Jan	Fév	Mar	Avr	Mai	Juin	Juil	Août	Sep	Oct	Nov	Déc	Total
Vol à main armée	1												**1**
Vol avec violence sans arme	1	2		1	3			1	1	1	1		**11**
Vol dans ou sur un véhicule	1	6	2	1	3		4	4	3	5	5	7	**41**
Vol d'armes et explosifs	1		1										**2**
Vol à l'arraché	1				1								**2**
Vol à la tire				2	2			1		1		1	**7**
Vol à l'étalage	2		3	2	5	1	1	2	1	2	1	1	**21**
Vol par ruse		1					1	1		1		1	**5**
Vol de métaux	2		1	1		1	1	1		3		1	**11**
Vol sur les chantiers		1	1					3	1	1		1	**8**
Vol de cargaison		3			1					1	1	4	**10**

Criminalité ICT

	Jan	Fév	Mar	Avr	Mai	Juin	Juil	Août	Sep	Oct	Nov	Déc	Total
Fraude de cartes de paiements	2	8	4	2	5	6	4	6	4	9	1	4	**55**
Phishing	1	1				1			1	1		1	**6**

FC Autre

	Jan	Fév	Mar	Avr	Mai	Juin	Juil	Août	Sep	Oct	Nov	Déc	Total
Violence contre les métiers d'intérêt général				1				1		1			**3**
Graffiti					1	1			1				**3**
Dégradation de voiture	3	5	1	1	10	8	10	8	12	3	3	3	**67**
Rixe au couteau					1								**1**

PH Violence intrafamiliale (VIF)

	Jan	Fév	Mar	Avr	Mai	Juin	Juil	Août	Sep	Oct	Nov	Déc	Total
VIF: physique, dans le couple	3	2	4	7	6	3	5	13	1	4	5	3	**56**
VIF: physique, envers des descendants	2			1	1			2					**6**
VIF: physique, envers d'autres membres	1	1	2	1	2	1		2	2		1	2	**15**
VIF: psychique, dans le couple	6	4	5	8	3	2	1	3	5	5	2	3	**47**
VIF: psychique, envers des descendants										1			**1**
VIF: psychique, envers d'autres membres			1										**1**
VIF: économique, envers d'autres membres	1					2			2	1		1	**7**

PH Traite des êtres humains

	Jan	Sep	Total
TEH - exploitation sexuelle	1	1	**2**

PH Violence dans l'espace public

	Jan	Fév	Mar	Avr	Mai	Juin	Juil	Août	Sep	Oct	Nov	Déc	Total
Violence physique (transport public)		1				1				1			**3**
Violence physique (voie publique)	3	5	6	3	17	6	7	8	4	5	2	1	**67**
Violence physique (autre endroit public)								1					**1**
Violence physique (endroit accessible au public)	1	1	2	2	1			1		1	2	2	**13**
Violence sexuelle (voie publique)		1	1		1	1				3			**7**
Violence psychique (transport public)		1	1			2				1			**5**
Violence psychique (voie publique)	3	7	6	3	11	6	8	4	5	7	3	2	**65**
Violence psychique (autre endroit public)						2					2		**4**
Violence psychique (endroit accessible au public)	2	1	2	1	2	2	1			1	1		**13**
Vol avec violence sans arme (transport public)		1									1		**2**
Vol avec violence sans arme (voie publique)	1	1		1	2			1					**6**
Vol avec violence sans arme (endr. acces. au pub.)					1								**1**

PH Autre

	Jan	Fév	Mar	Avr	Mai	Juin	Juil	Août	Sep	Oct	Nov	Déc	Total
Cyberharcèlement	3	9	3	3	1	3	3	4	4	1	3	3	**40**
Fraude à l'identité		3	4	1	2	3		2	3		2		**20**

STATISTIQUES POLICIERES DE CRIMINALITE

LIEU DE PERPETRATION: COMMUNE

Saint-Ghislain

PARTIE III : ICT

Saint-Ghislain

Nombre total de délits avec un élément ICT/online, depuis 2012

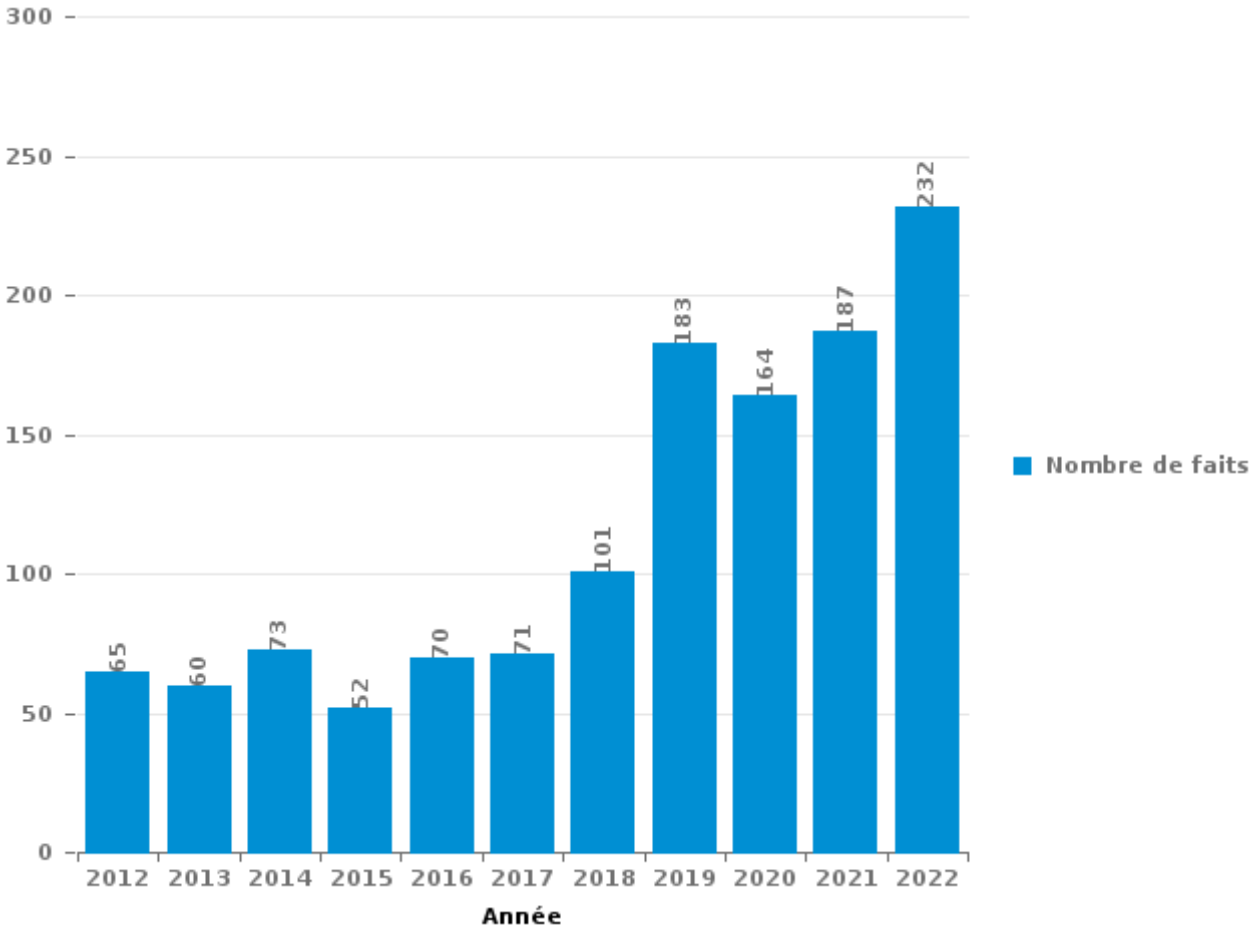

Criminalité ICT/online au sens strict

Infractions (exhaustif)

	2012	2013	2014	2015	2016	2017	2018	2019	2020	2021	2022
Criminalité informatique: Faux en informatique:		1		1	1	1	2		2		1
Criminalité informatique: Fraude informatique:	35	33	42	24	43	48	44	118	68	72	83
Criminalité informatique: Hacking:	12	6	1	1	2	1	3	5	7	6	4
Criminalité informatique: Sabotage:	7	3	2		1			3	2		2
Infr. contre autres valeurs morales et sentiments: Violation de communication par particulier:		1									
Total:	**54**	**44**	**45**	**26**	**47**	**50**	**49**	**126**	**79**	**78**	**90**

Figures criminelles (à considérer spécifiquement – ne pas additionner avec d'autres éléments – risque de double comptage!)

	2012	2013	2014	2015	2016	2017	2018	2019	2020	2021	2022
Fraude de cartes de paiements	17	19	25	19	20	27	18	52	38	41	55
Phishing	1							1	1	8	6
Shouldersurfing		1	1	2		2		2			
Skimming					1			1			

Criminalité ICT/online au sens large

Infractions (uniquement si code-fait existe)

	2012	2013	2014	2015	2016	2017	2018	2019	2020	2021	2022
Fraude: Escroquerie: Fraude par internet	16	17	21	21	17	14	49	31	56	59	98
Infr. contre les moeurs: Pornographie enfantine: Accès pornographie enfantine via technologie									1	1	
Infr. contre les moeurs: Voyeurisme: Diffusion enregistrement nudité ou intimité						4		2	2	1	1
Total:	**16**	**17**	**21**	**21**	**17**	**18**	**49**	**33**	**59**	**61**	**99**

Figures criminelles (à considérer spécifiquement – ne pas additionner avec d'autres éléments – risque de double comptage!)

	2012	2013	2014	2015	2016	2017	2018	2019	2020	2021	2022
Cyberharcèlement	1	1	6	3	6	5	2	27	29	44	40

STATISTIQUES POLICIERES DE CRIMINALITE

LIEU DE PERPETRATION: COMMUNE

Saint-Ghislain

PARTIE IV : DESTINATION LIEU

CRIMINALITE ENREGISTREE COMMISE AU NIVEAU DE LA COMMUNE

Saint-Ghislain

Vol et extorsion

	2000	2012	2013	2014	2015	2016	2017	2018	2019	2020	2021	2022
Voie publique	592	277	272	241	188	203	155	148	104	90	58	68
Habitation: maison	251	214	254	190	174	155	129	118	107	93	93	65
Parking	214	47	49	39	70	45	64	49	40	42	20	32
Magasin	107	55	42	63	43	45	42	43	35	23	32	28
Habitation: non précisée	6	51	56	49	57	36	50	50	23	17	18	16
Inconnue	59	27	24	33	26	25	23	29	21	18	21	23
Entreprise	37	23	27	20	28	17	31	21	24	10	7	5
Institution d'enseignement	76	21	13	15	29	14	16	23	14	9	3	3
Habitation: dépendances	23	28	22	16	19	15	8	10	15	11	19	11
Habitation: garage	21	18	29	13	16	20	12	9	8	10	10	6
Habitation: allée	38	16	23	11	12	15	17	14	4	10	7	4
Horeca	59	14	22	20	20	4	6	6	4	6	6	4
Habitation: appartement	13	27	18	16	8	25	15	14	10	6	8	7
Chantier	21	17	10	12	14	13	11	12	14	13	5	8
Terrain	17	30	17	11	12	9	13	6	5	8	3	6
Moyen de transport: voiture	21	19	27	15	8	9	14	4	4	2	1	
Autre	3	15	18	13	12	10	14	8	8	7	8	3
Hôpital	50	9	10	6	8	11	7	6	2	4	1	2
Station essence	13	29	8	16	7	9	7	7	3	2	8	5
Station de bus / métro et gare de chemin de fer	28	3	5	7	4	6	5	10	2	2	7	
Service public	12	8	8	11	4	3	5	6	1	1	8	1
Culture et loisirs	6	3	6	3	5	11	7	1	4	3	1	7
Infrastructure sportive	9	6	3	6	10	7	3	6	1		2	3
Banque / institution financière	4	6	8	4	5		6		14	2	4	2
Maison de repos	18	3	1	2	3	3	8	1			2	6
Moyen de transport: autre	1	10	5	2	4	5	3	4		2	1	
Cimetière	6	2		7	2	1	4	4	3		1	3
Moyen de transport: train / tram / métro	4	2	3	3	3	2	2		1	2	1	4
Bâtiment administratif	5	2	1	2	1	1	3	3		2	4	1
Habitation: autre	3	5	1	3	3	3		3	1	1	2	
Edifice religieux / lieu du culte	3	4	2	1	1	1	3	1		3	2	1
Service	5	1	1	1	1	2	3	3	1	1	1	2
Moyen de transport: camion	2	5	4	1	1	5			1			
Stade	2	2	5	2	1	1	1	3	2			
Médecin / dentiste / pharmacien	1	1	3	2	2	1	3	1		3		1
Moyen de transport: autobus / autocar		1	2		3			2	1		1	2
Aéroport	1		4	3	2				1			
Emplacement de vélo		1						1	1	1		
Arrêt de bus / tram			1	1	1							
Guichet automatique	3											
Total	**1.734**	**1.002**	**1.004**	**860**	**807**	**732**	**690**	**626**	**479**	**404**	**365**	**329**

FPF/DGR/DRI/BIPOL - Statistiques policières de criminalité (date de clôture: 21/04/2023)
Les données pour les années 2001 jusqu'à 2011 ne sont plus publiées mais restent disponibles sur demande auprès du service BIPOL.

CRIMINALITE ENREGISTREE COMMISE AU NIVEAU DE LA COMMUNE

Saint-Ghislain

Dégradation de la propriété

	2000	2012	2013	2014	2015	2016	2017	2018	2019	2020	2021	2022
Voie publique	93	114	140	123	125	97	98	109	87	69	71	70
Habitation: résidence principale	49	58	48	63	64	43	72	40	64	39	37	25
Habitation: non précisée	5	23	18	14	12	8	20	20	15	9	11	8
Parking	11	19	12	15	17	14	13	14	12	14	6	7
Institution d'enseignement	13	8	6	7	7	14	5	12	6	6	2	
Habitation: allée	7	7	6	5	4	4	4	3	8	6		2
Habitation: garage	10	4	2	4	9	6	2	8	1	3		2
Habitation: jardin	4	7	1	7	6	2	2	7	5	4		5
Terrain	5	9	6	3	3	2	5	4	4	3	3	1
Entreprise	7	4	5	1	3		9	5	4	1		3
Magasin	12	3	3	2	3	3	2	1	2	1	2	1
Inconnue	5	1	3	2	4	2	2	6		3	4	2
Horeca	9	3	4	4	2	3	1	1	3	2		
Moyen de transport: voiture	5	8	5	5		1	1	1	1	1	1	
Habitation: dépendances		2	2	1	3	1	5	1	3	1		1
Station de bus / métro et gare de chemin de fer	9	3			2	2			1	1	1	
Chantier	3	1	2		3		2		1	3	1	1
Service public	3	1	2	2	2		1	1	1	2	1	1
Culture et loisirs	3			2	1	3		2	1	1	1	2
Edifice religieux / lieu du culte	1	2	1	4	1			4	2		1	
Bâtiment administratif			2	1		1	2	2	5	2		
Autre	1	1	3	2	1	2	3	1				
Infrastructure sportive	1	3	1	2	1		2		2	1		
Habitation: résidence secondaire	1	1	1	1			1	1	3			1
Moyen de transport: autre		1	2	1	1		1		1	1		
Station essence	1			1	3		1				1	1
Hôpital		2	1	1		1			1			1
Cimetière		1		2			1			1		1
Stade		1		1			2				1	
Aéroport		1	1	1		1						
Banque / institution financière	1	1		2								
Médecin / dentiste / pharmacien									3			1
Arrêt de bus / tram		1				1		1				
Bureau de police									1	2		
Service			1	1							1	
Maison de repos	1											1
Maison de débauche			1									
Total	**260**	**290**	**279**	**280**	**277**	**211**	**257**	**244**	**237**	**176**	**145**	**137**

FPF/DGR/DRI/BIPOL - Statistiques policières de criminalité (date de clôture: 21/04/2023)
Les données pour les années 2001 jusqu'à 2011 ne sont plus publiées mais restent disponibles sur demande auprès du service BIPOL.

CRIMINALITE ENREGISTREE COMMISE AU NIVEAU DE LA COMMUNE

Saint-Ghislain

Infractions contre l'intégrité physique

	2000	2012	2013	2014	2015	2016	2017	2018	2019	2020	2021	2022
Habitation	45	93	84	99	92	90	91	82	77	83	81	85
Voie publique	54	88	99	88	93	72	88	95	91	74	71	79
Institution d'enseignement	7	19	7	12	13	8	11	9	19	8	10	3
Inconnue	2	8	2		4	4	3	4	4	5	9	4
Horeca	8	4	3	8	5	1	1	2	4	3	1	
Parking	4	3	2	4	5		2	1	1	4	2	2
Station de bus / métro et gare de chemin de fer	3	2	2	3	2	3	3	1	3	3	3	1
Habitation: allée	3	2	3	1	3	1		2	2	1		3
Terrain	2		3	1		4	1	4	2	1	1	2
Autre		3	2	2	2	1	1	2	1		1	2
Magasin		3	2	1	2		1	4	2		1	1
Hôpital		2	1	1	3			2	1		1	4
Habitation: jardin	2	2			2			1	2	1	2	1
Infrastructure sportive	1		3	1	2	1	1				1	2
Service public		2		1	1		1			1	2	4
Entreprise	1	2	1	1			2	2		1		
Maison de repos		1			4			2	1			1
Culture et loisirs	2			1		2			1			2
Station essence	2	2		1			1		1			1
Moyen de transport: train / tram / métro		1			1		1		1		2	
Aéroport		1			2	1	1					
Moyen de transport: autobus / autocar	1	1	1		1				1			
Arrêt de bus / tram								1				2
Stade						1			1			1
Eaux intérieures et maritimes			1						1			
Moyen de transport: autre		1									1	
Bâtiment administratif	1											
Edifice religieux / lieu du culte								1				
Maison de débauche										1		
Médecin / dentiste / pharmacien					1							
Service	1											
Total	139	240	216	225	238	189	209	215	216	186	189	200

FPF/DGR/DRI/BIPOL - Statistiques policières de criminalité (date de clôture: 21/04/2023)
Les données pour les années 2001 jusqu'à 2011 ne sont plus publiées mais restent disponibles sur demande auprès du service BIPOL.

STATISTIQUES POLICIERES DE CRIMINALITE

LIEU DE PERPETRATION: COMMUNE

Saint-Ghislain

PARTIE V : OBJETS ET MOYENS DE TRANSPORT

CRIMINALITE ENREGISTREE: OBJETS ET MOYENS DE TRANSPORT

Saint-Ghislain

Vol à main armée

Top 5 Objets volés (sbd nombre de faits)		2017	2018	2019	2020	2021	2022
1	argent	6	3	2	1		
2	GSM et accessoires	4			2		
3	tabac			2	1		
4	GPS	2					
4	ordinateur et accessoires	2					

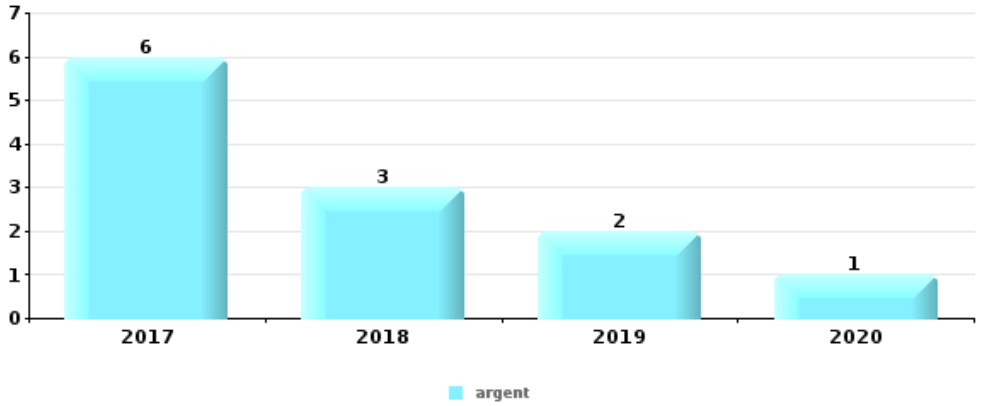

Vol dans ou sur un véhicule

Top 5 Objets volés (sbd nombre de faits)		2017	2018	2019	2020	2021	2022
1	permis de conduire	34	32	18	9	5	7
2	carte d'identité / passeport	36	32	15	9	7	5
3	argent	45	17	17	7	6	2
4	carte bancaire / carte de crédit	32	25	14	9	6	3
5	GSM et accessoires	38	17	6	2	6	3

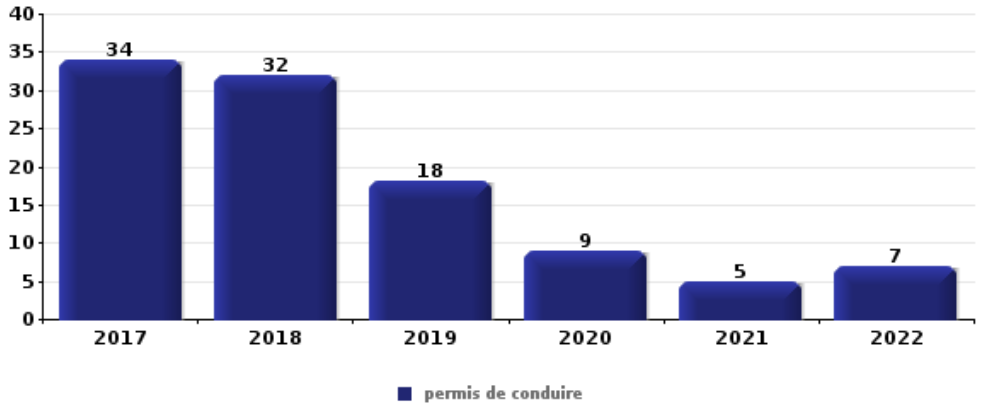

CRIMINALITE ENREGISTREE: OBJETS ET MOYENS DE TRANSPORT

Vol à l'étalage

Top 5 Objets volés (sbd nombre de faits)		2017	2018	2019	2020	2021	2022
1	alimentation	25	16	12	10	12	13
2	tabac	2	5	1	2	2	4
3	parfum / produit de beauté	4			3	2	3
4	vêtement	2	2	1	1	1	2
5	ordinateur et accessoires		1		1	1	

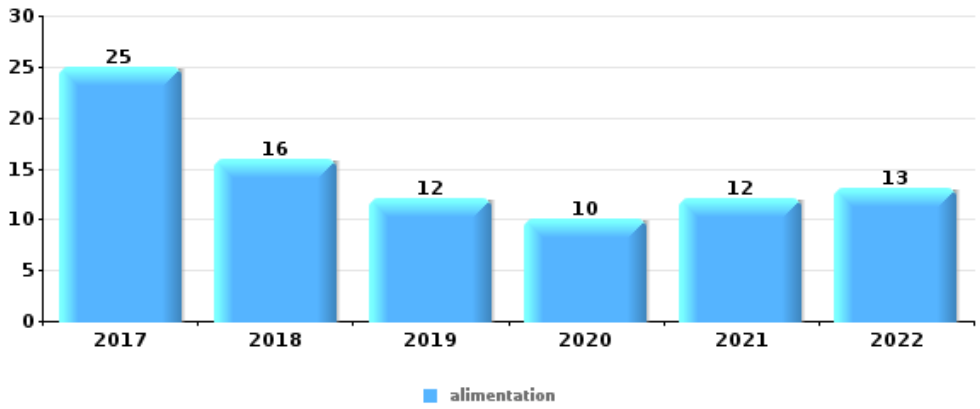

Cambriolage ds entreprise ou commerce

Top 5 Objets volés (sbd nombre de faits)		2017	2018	2019	2020	2021	2022
1	argent	6	10	2	4	2	2
2	alimentation	1	8	1	1	2	1
3	outillage	2	3	2	1	4	
4	tabac	1	3	1		2	1
5	pièce de moyen de transport	1	2	3	1		

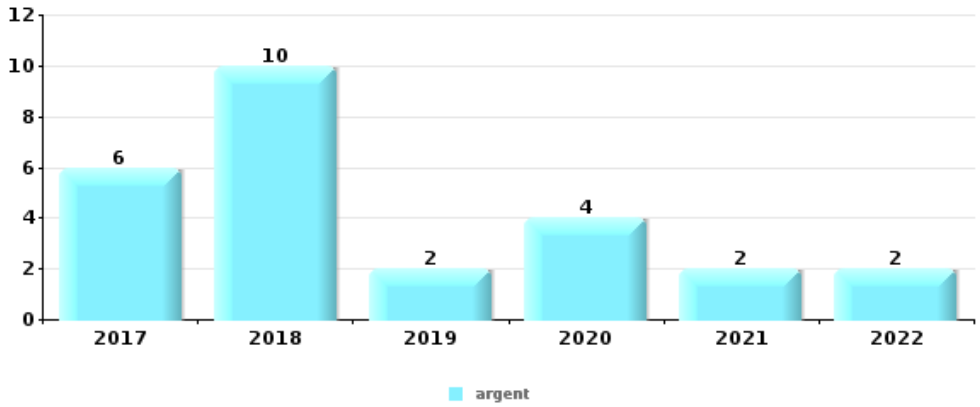

Cambriolage dans habitation

Top 5 Objets volés (sbd nombre de faits)		2017	2018	2019	2020	2021	2022
1	bijouterie / montre	28	16	16	14	21	16
2	argent	24	12	28	11	18	14
3	multimédia	11	15	11	9	10	13
4	outillage	9	19	11	10	6	11
5	ordinateur et accessoires	16	8	12	3	9	14

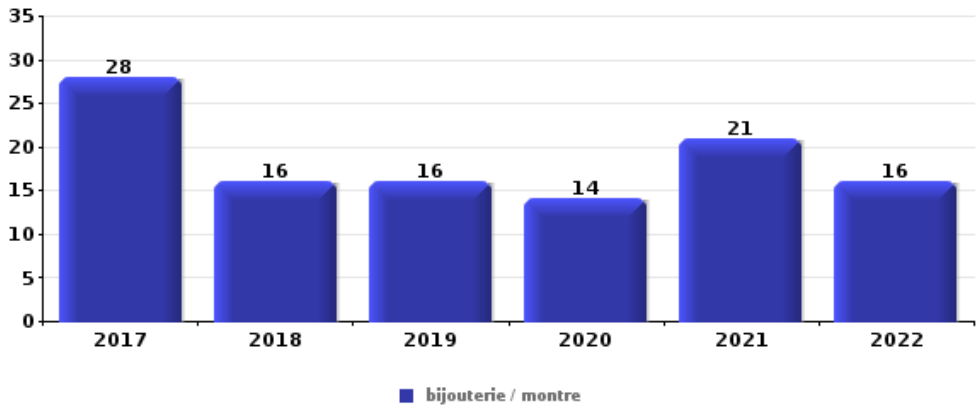

Remarque: en ce qui concerne les objets, aucun total n'est reproduit étant donné que plusieurs objets peuvent avoir été volés lors d'un même fait.

Saint-Ghislain

Vol de voiture

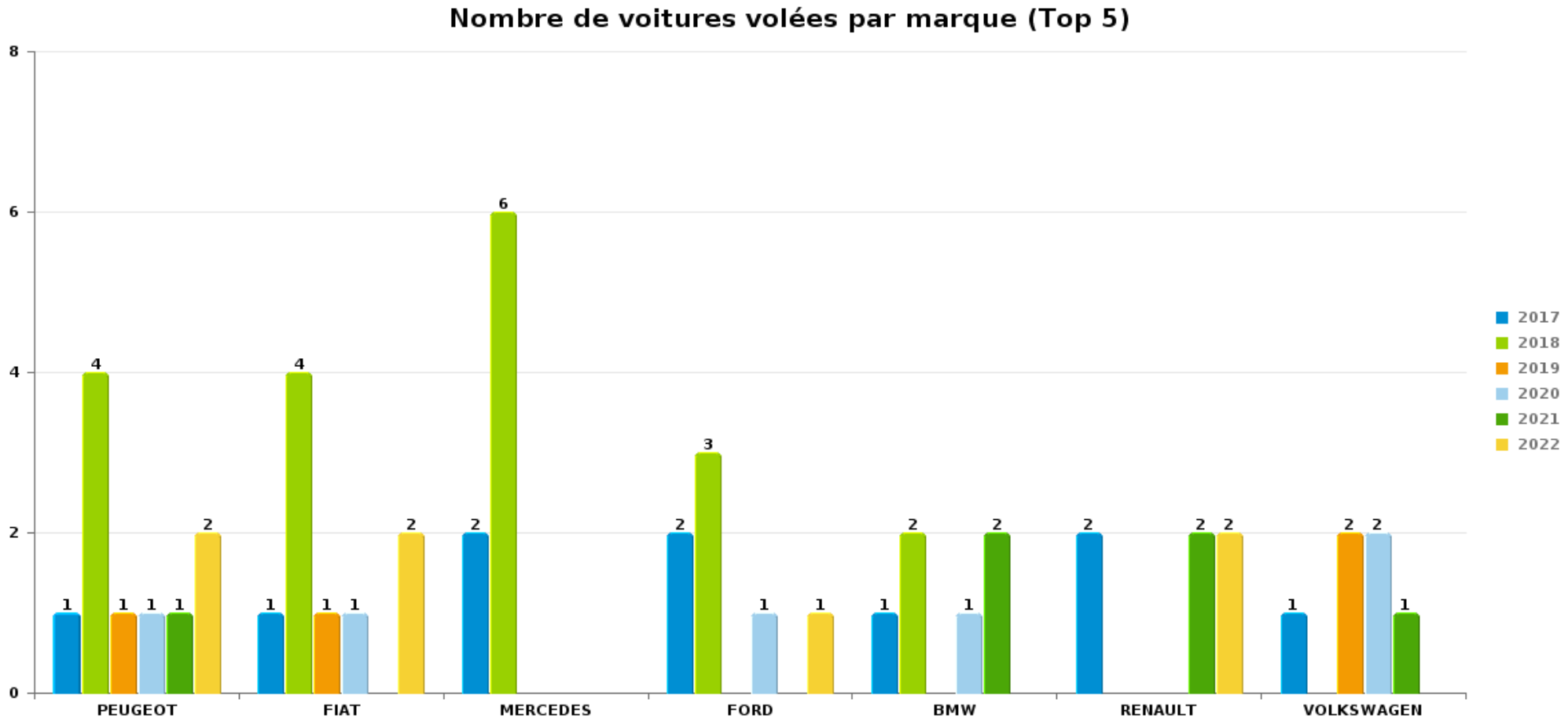

STATISTIQUES POLICIERES DE CRIMINALITE

LIEU DE PERPETRATION: COMMUNE

Saint-Ghislain

PARTIE VI : SUSPECTS

Partie 1: Niveau FAITS (comptage du nombre de faits pour lesquels un certain type de suspect est impliqué)

1.1. Nombre d'infractions selon le sexe des suspects identifiés (par catégorie principale)

Étant donné que, tant un suspect identifié masculin qu'un suspect identifié féminin peuvent être impliqués lors d'un même fait, il est possible que la somme des colonnes «Hommes» et «Femmes» soit supérieure à la valeur de la colonne «Total...» (voir également la note méthodologique)

Saint-Ghislain

2022

Catégorie principale / Sexe	Nombre total de faits avec au moins 1 suspect	Hommes	%	Femmes	%
Drogues	97	92	94,8%	6	6,2%
Ivresse et alcool	85	51	60,0%	40	47,1%
Infr. contre l'intégrité physique	51	38	74,5%	14	27,5%
Environnement	45	33	73,3%	15	33,3%
Armes et explosifs	37	32	86,5%	5	13,5%
Vol et extorsion	27	22	81,5%	6	22,2%
Infr. contre autres valeurs morales et sentiments	18	15	83,3%	3	16,7%
Infr. contre la foi publique	14	10	71,4%	4	28,6%
Législation sur les étrangers	13	11	84,6%	2	15,4%
Infr. contre la sécurité publique	12	11	91,7%	2	16,7%
Infr. contre l'autorité publique	7	5	71,4%	2	28,6%
Dégradation de la propriété	5	1	20,0%	4	80,0%
Fraude	5	5	100,0%		
Criminalité informatique	2	2	100,0%		
Protection de la jeunesse	2	1	50,0%	1	50,0%
Santé publique	2	2	100,0%		

CRIMINALITE ENREGISTREE: SUSPECTS

Catégorie principale / Sexe	Nombre total de faits avec au moins 1 suspect	Hommes	%	Femmes	%
Code pénal social	**1**			1	100,0%
Protection de la personne	**1**	1	100,0%		
Protection des revenus publics	**1**	1	100,0%	1	100,0%
Total	**425**	**333**	**78,4%**	**106**	**24,9%**

1.2. Nombre d'infractions selon le sexe des suspects identifiés (par figure criminelle)

Étant donné que, tant un suspect identifié masculin qu'un suspect identifié féminin peuvent être impliqués lors d'un même fait, il est possible que la somme des colonnes «Hommes» et «Femmes» soit supérieure à la valeur de la colonne «Total...» (voir également la note méthodologique)

Saint-Ghislain

2022

FC Vol moyen de transport

Figure criminelle / Sexe	Nombre total de faits avec au moins 1 suspect identifié	Hommes	%
Vol de voiture	**1**	1	100,0%
Total	**PA**	**PA**	**PA**

FC Cambriolage

Figure criminelle / Sexe	Nombre total de faits avec au moins 1 suspect identifié	Hommes	%
Cambriolage ds entreprise ou commerce	**1**	1	100,0%
Cambriolage ds service public ou bâtiment administ	**1**	1	100,0%
Cambriolage dans bâtiment (total)	**2**	2	100,0%
Total	**PA**	**PA**	**PA**

CRIMINALITE ENREGISTREE: SUSPECTS

FC Vol autre

Figure criminelle / Sexe	Nombre total de faits avec au moins 1 suspect identifié	Hommes	%	Femmes	%
Vol avec violence sans arme	2	2	100,0%	1	50,0%
Vol dans ou sur un véhicule	1	1	100,0%		
Vol à l'arraché	1	1	100,0%	1	100,0%
Vol à l'étalage	17	12	70,6%	5	29,4%
Vol de métaux	2	1	50,0%	1	50,0%
Total	PA	PA	PA	PA	PA

Criminalité ICT

Figure criminelle / Sexe	Nombre total de faits avec au moins 1 suspect identifié	Hommes	%
Fraude de cartes de paiements	1	1	100,0%
Total	PA	PA	PA

FC Autre

Figure criminelle / Sexe	Nombre total de faits avec au moins 1 suspect identifié	Hommes	%	Femmes	%
Violence contre les métiers d'intérêt général	1			1	100,0%
Dégradation de voiture	4	1	25,0%	3	75,0%
Rixe au couteau	1	1	100,0%		
Total	PA	PA	PA	PA	PA

CRIMINALITE ENREGISTREE: SUSPECTS

PH Violence intrafamiliale (VIF)

Figure criminelle / Sexe	Nombre total de faits avec au moins 1 suspect identifié	Hommes	%	Femmes	%
VIF: physique, dans le couple	14	11	78,6%	4	28,6%
VIF: physique, envers des descendants	3	3	100,0%		
VIF: physique, envers d'autres membres	6	5	83,3%	1	16,7%
VIF: psychique, dans le couple	1	1	100,0%		
VIF: psychique, envers des descendants	1	1	100,0%	1	100,0%
VIF: psychique, envers d'autres membres	1			1	100,0%
VIF: économique, envers d'autres membres	1	1	100,0%		
Total	PA	PA	PA	PA	PA

PH Violence dans l'espace public

Figure criminelle / Sexe	Nombre total de faits avec au moins 1 suspect identifié	Hommes	%	Femmes	%
Violence physique (transport public)	2	2	100,0%		
Violence physique (voie publique)	20	15	75,0%	5	25,0%
Violence physique (endroit accessible au public)	4	2	50,0%	3	75,0%
Violence psychique (transport public)	2	1	50,0%	1	50,0%
Violence psychique (voie publique)	8	8	100,0%		
Violence psychique (autre endroit public)	1	1	100,0%		
Violence psychique (endroit accessible au public)	2	1	50,0%	1	50,0%
Vol avec violence sans arme (transport public)	1	1	100,0%		
Vol avec violence sans arme (voie publique)	1	1	100,0%	1	100,0%
Total	PA	PA	PA	PA	PA

PH Autre

Figure criminelle / Sexe	Nombre total de faits avec au moins 1 suspect identifié	Hommes	%	Femmes	%
Cyberharcèlement	**4**	3	75,0%	1	25,0%
Fraude à l'identité	**4**	3	75,0%	1	25,0%
Total	**PA**	**PA**	**PA**	**PA**	**PA**

1.3. Nombre d'infractions selon l'âge des suspects identifiés (par catégorie principale)

Étant donné que, tant un suspect identifié mineur qu'un suspect identifié majeur peuvent être impliqués lors d'un même fait, il est possible que la somme des colonnes «Mineur» et «Majeur» soit supérieure à la valeur de la colonne «Total...» (voir également la note méthodologique)

Saint-Ghislain

2022

Catégorie principale / Âge	Nombre total de faits avec au moins 1 suspect identifié	Mineur	%	Majeur	%
Drogues	**97**	13	13,4%	85	87,6%
Ivresse et alcool	**85**			85	100,0%
Infr. contre l'intégrité physique	**51**	12	23,5%	40	78,4%
Environnement	**45**			45	100,0%
Armes et explosifs	**37**	1	2,7%	36	97,3%
Vol et extorsion	**27**			27	100,0%
Infr. contre autres valeurs morales et sentiments	**18**	1	5,6%	17	94,4%
Infr. contre la foi publique	**14**	1	7,1%	13	92,9%
Législation sur les étrangers	**13**			13	100,0%
Infr. contre la sécurité publique	**12**			12	100,0%
Infr. contre l'autorité publique	**7**	1	14,3%	6	85,7%
Dégradation de la propriété	**5**			5	100,0%
Fraude	**5**			5	100,0%
Criminalité informatique	**2**			2	100,0%
Protection de la jeunesse	**2**	1	50,0%	1	50,0%
Santé publique	**2**			2	100,0%
Code pénal social	**1**			1	100,0%
Protection de la personne	**1**			1	100,0%
Protection des revenus publics	**1**			1	100,0%
Total	**425**	**30**	**7,1%**	**397**	**93,4%**

1.4. Nombre d'infractions selon l'âge des suspects identifiés (par figure criminelle)

Étant donné que, tant un suspect identifié mineur qu'un suspect identifié majeur peuvent être impliqués lors d'un même fait, il est possible que la somme des colonnes «Mineur» et «Majeur» soit supérieure à la valeur de la colonne «Total...» (voir également la note méthodologique)

Saint-Ghislain

2022

FC Vol moyen de transport

Figure criminelle / Âge	Nombre total de faits avec au moins 1 suspect identifié	Majeur	%
Vol de voiture	**1**	1	100,0%
Total	**PA**	**PA**	**PA**

FC Cambriolage

Figure criminelle / Âge	Nombre total de faits avec au moins 1 suspect identifié	Majeur	%
Cambriolage ds entreprise ou commerce	**1**	1	100,0%
Cambriolage ds service public ou bâtiment administ	**1**	1	100,0%
Cambriolage dans bâtiment (total)	**2**	2	100,0%
Total	**PA**	**PA**	**PA**

FC Vol autre

Figure criminelle / Âge	Nombre total de faits avec au moins 1 suspect identifié	Majeur	%
Vol avec violence sans arme	**2**	2	100,0%
Vol dans ou sur un véhicule	**1**	1	100,0%
Vol à l'arraché	**1**	1	100,0%
Vol à l'étalage	**17**	17	100,0%
Vol de métaux	**2**	2	100,0%
Total	**PA**	**PA**	**PA**

CRIMINALITE ENREGISTREE: SUSPECTS

Criminalité ICT

Figure criminelle / Âge	Nombre total de faits avec au moins 1 suspect identifié	Majeur	%
Fraude de cartes de paiements	**1**	1	100,0%
Total	**PA**	**PA**	**PA**

FC Autre

Figure criminelle / Âge	Nombre total de faits avec au moins 1 suspect identifié	Mineur	%	Majeur	%
Violence contre les métiers d'intérêt général	**1**	1	100,0%		
Dégradation de voiture	**4**			4	100,0%
Rixe au couteau	**1**			1	100,0%
Total	**PA**	**PA**	**PA**	**PA**	**PA**

PH Violence intrafamiliale (VIF)

Figure criminelle / Âge	Nombre total de faits avec au moins 1 suspect identifié	Mineur	%	Majeur	%
VIF: physique, dans le couple	**14**			14	100,0%
VIF: physique, envers des descendants	**3**			3	100,0%
VIF: physique, envers d'autres membres	**6**	3	50,0%	3	50,0%
VIF: psychique, dans le couple	**1**			1	100,0%
VIF: psychique, envers des descendants	**1**			1	100,0%
VIF: psychique, envers d'autres membres	**1**			1	100,0%
VIF: économique, envers d'autres membres	**1**			1	100,0%
Total	**PA**	**PA**	**PA**	**PA**	**PA**

CRIMINALITE ENREGISTREE: SUSPECTS

PH Violence dans l'espace public

Figure criminelle / Âge	Nombre total de faits avec au moins 1 suspect identifié	Mineur	%	Majeur	%
Violence physique (transport public)	2	2	100,0%		
Violence physique (voie publique)	20	6	30,0%	15	75,0%
Violence physique (endroit accessible au public)	4	1	25,0%	3	75,0%
Violence psychique (transport public)	2			2	100,0%
Violence psychique (voie publique)	8			8	100,0%
Violence psychique (autre endroit public)	1			1	100,0%
Violence psychique (endroit accessible au public)	2			2	100,0%
Vol avec violence sans arme (transport public)	1			1	100,0%
Vol avec violence sans arme (voie publique)	1			1	100,0%
Total	PA	PA	PA	PA	PA

PH Autre

Figure criminelle / Âge	Nombre total de faits avec au moins 1 suspect identifié	Majeur	%
Cyberharcèlement	4	4	100,0%
Fraude à l'identité	4	4	100,0%
Total	PA	PA	PA

Partie 2: Niveau SUSPECTS-FAIT (comptage du nombre de combinaisons suspect-fait)

2.1. Nombre de suspects-fait selon le sexe des suspects identifiés (TOP 5 des catégories principales)

Lorsqu'un même suspect a commis plusieurs faits durant la période considérée, il est aussi comptabilisé plusieurs fois (voir également la note méthodologique)

Saint-Ghislain

2022

Vol et extorsion

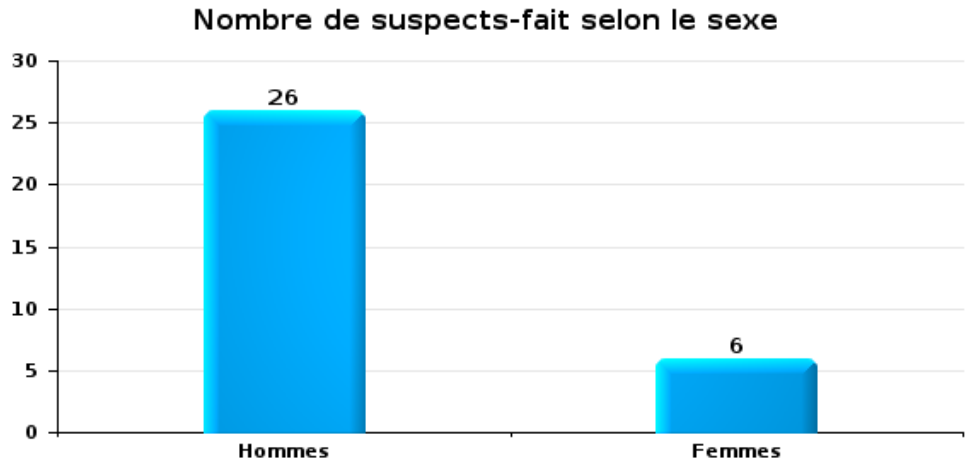

Dégradation de la propriété

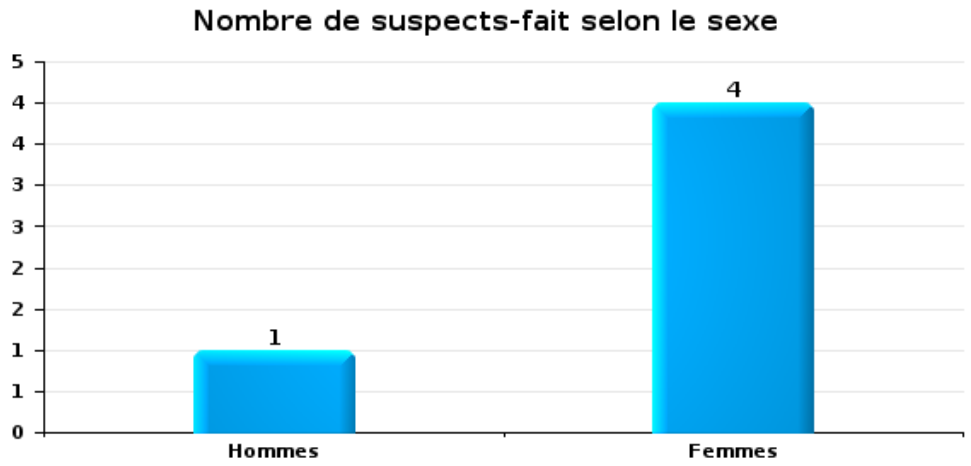

Infr. contre l'intégrité physique

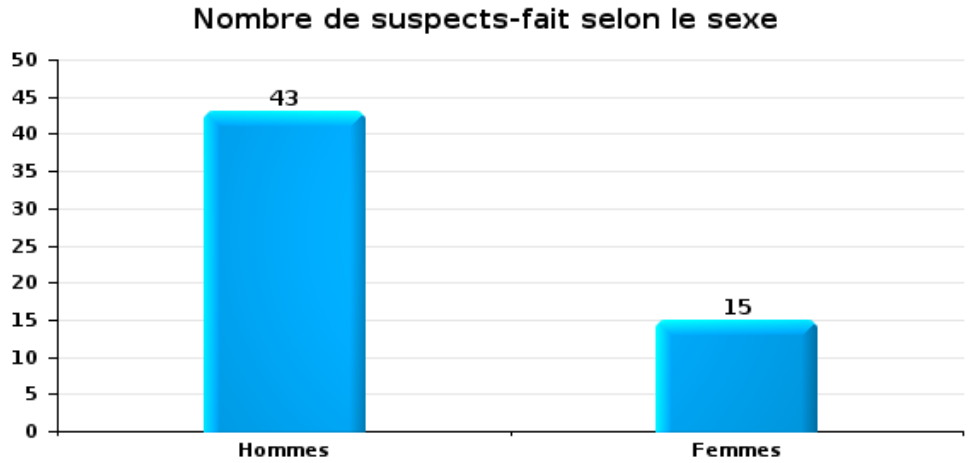

Drogues

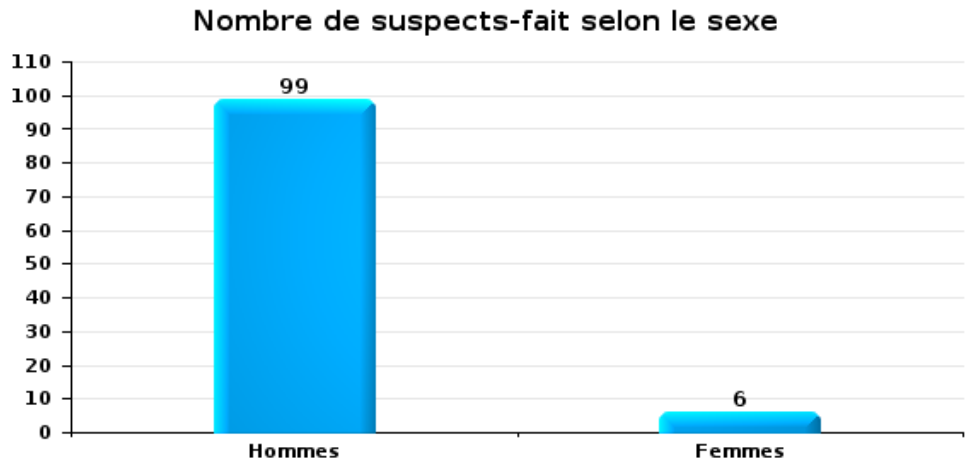

Fraude

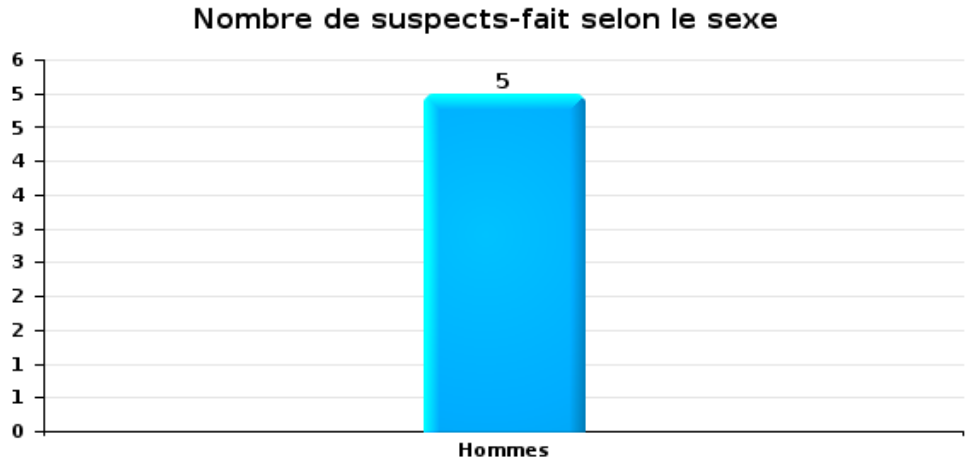

2.2. Nombre de suspects-fait selon le sexe des suspects identifiés (TOP 5 des figures criminelles)

Lorsqu'un même suspect a commis plusieurs faits durant la période considérée, il est aussi comptabilisé plusieurs fois (voir également la note méthodologique)

Saint-Ghislain

2022

Cambriolage dans bâtiment (total)

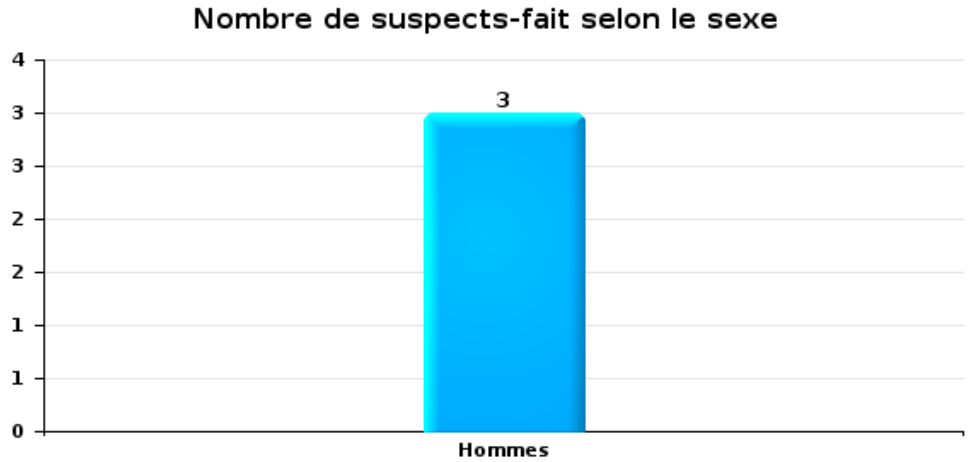

CRIMINALITE ENREGISTREE: SUSPECTS

Vol dans ou sur un véhicule

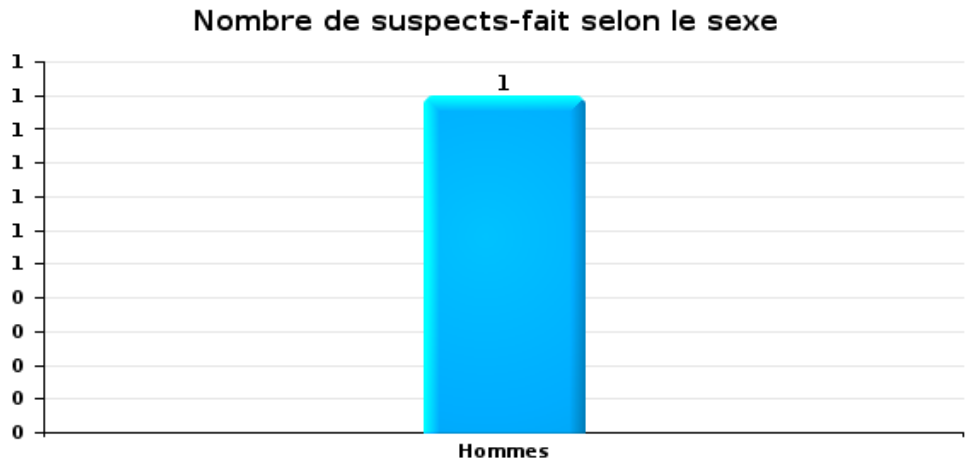

Dégradation de voiture

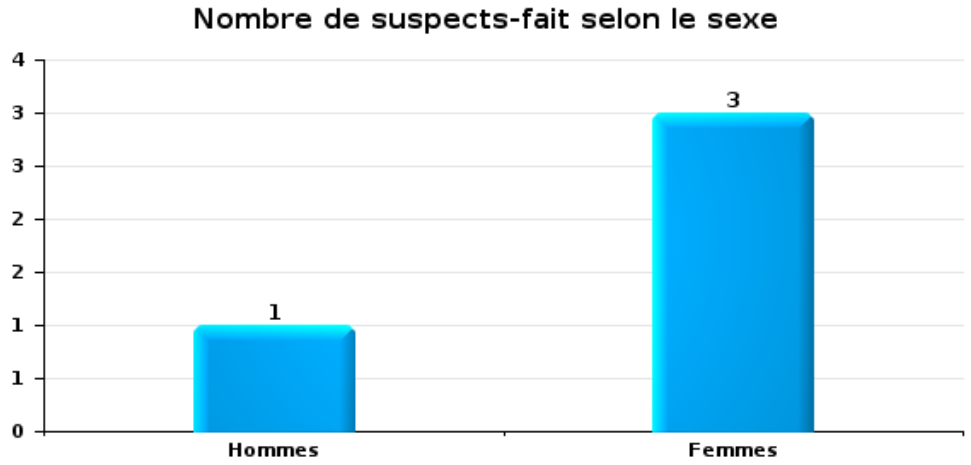

2.3. Nombre de suspects-fait selon l'âge des suspects identifiés (TOP 5 des catégories principales)

1) Lorsqu'un même suspect a commis plusieurs faits durant la période considérée, il est aussi comptabilisé plusieurs fois, qu'il ait le même âge ou non – 2) Les suspects au-dessous de 14 ans et à partir de 90 ans ne sont pas repris dans le tableau (voir également la note méthodologique)

Saint-Ghislain

2022

Vol et extorsion

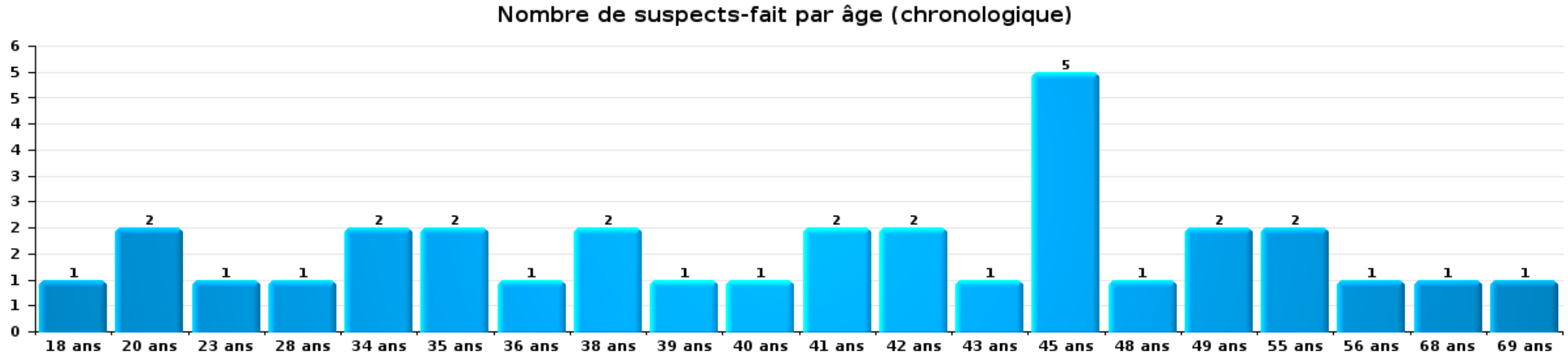

Dégradation de la propriété

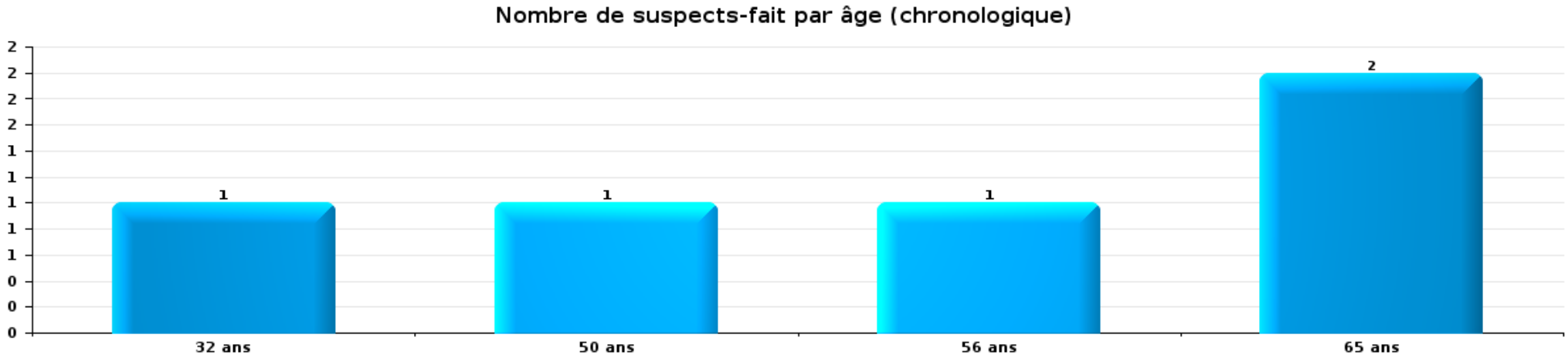

Infr. contre l'intégrité physique

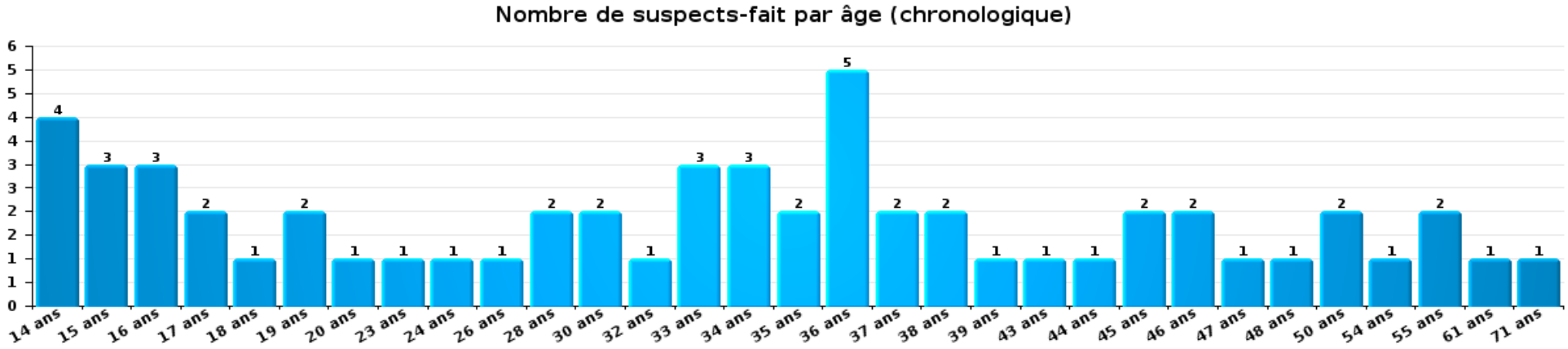

Drogues

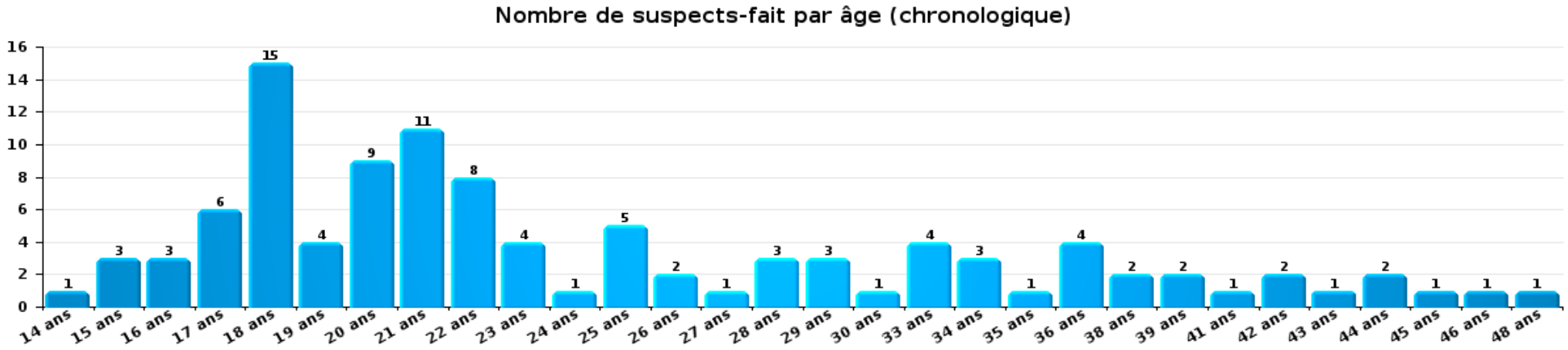

Fraude

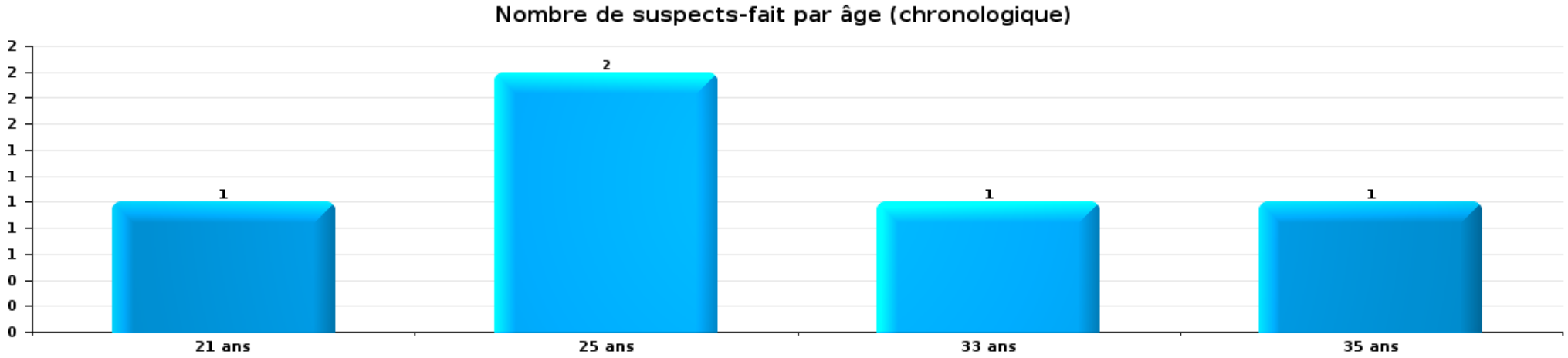

2.4. Nombre de suspects-fait selon l'âge des suspects identifiés (TOP 5 des figures criminelles)

1) Lorsqu'un même suspect a commis plusieurs faits durant la période considérée, il est aussi comptabilisé plusieurs fois, qu'il ait le même âge ou non – 2) Les suspects au-dessous de 14 ans et à partir de 90 ans ne sont pas repris dans le tableau (voir également la note méthodologique)

Saint-Ghislain

2022

Cambriolage dans bâtiment (total)

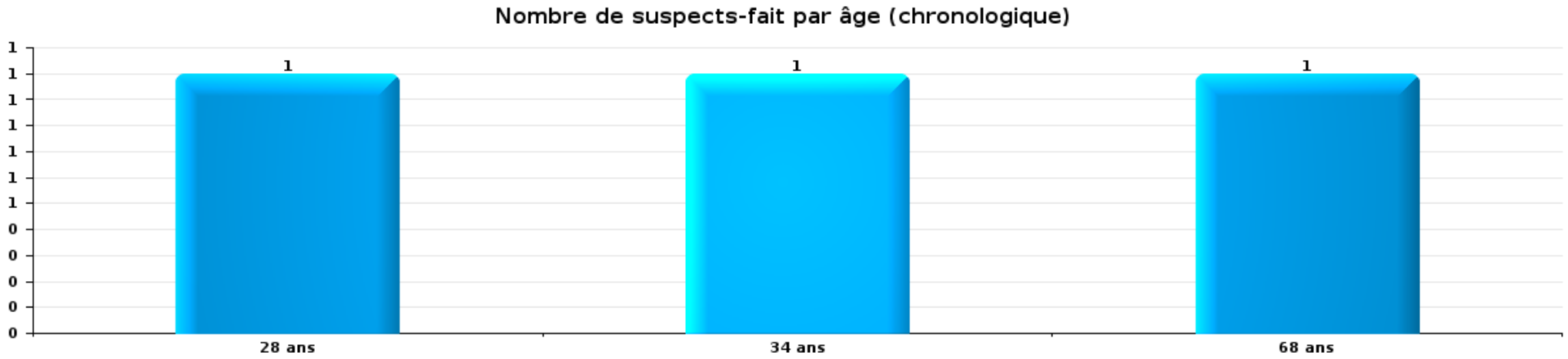

Vol dans ou sur un véhicule

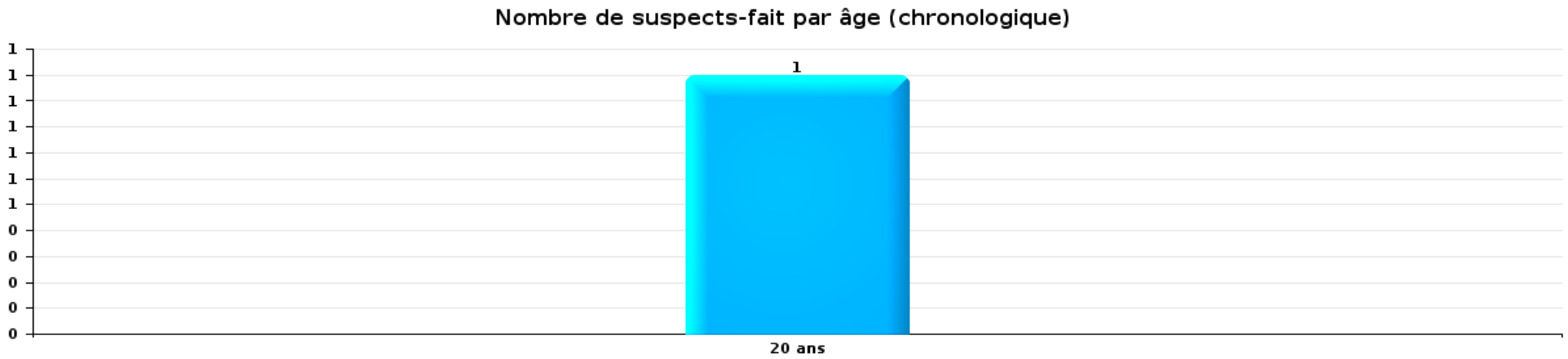

Dégradation de voiture

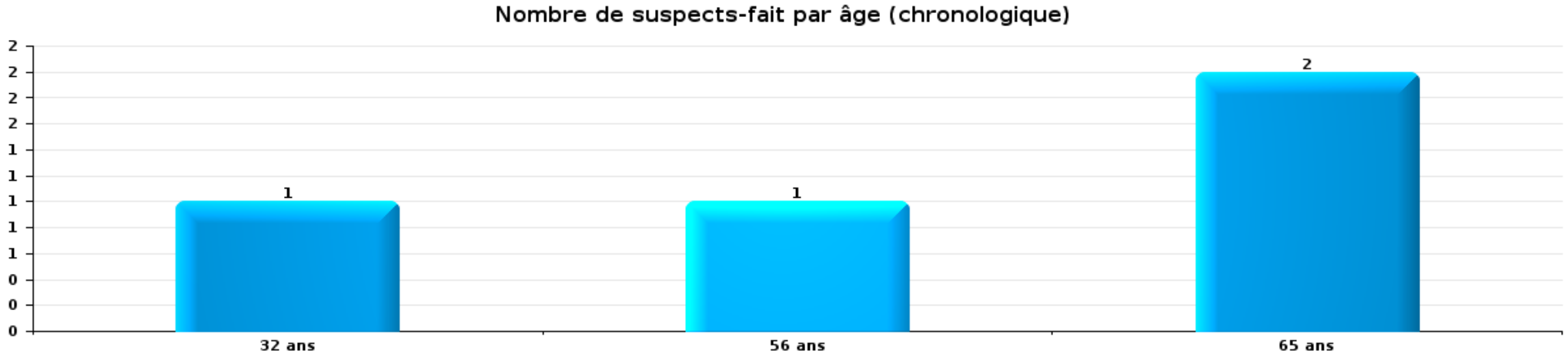

STATISTIQUES POLICIERES DE CRIMINALITE

LIEU DE PERPETRATION: COMMUNE

Saint-Ghislain

ANNEXE I: DETAIL PAR CATEGORIE DE DELIT
CODE PENAL

Saint-Ghislain

Infraction Code pénal

Infr. contre l'intégrité physique

			2000	2012	2013	2014	2015	2016	2017	2018	2019	2020	2021	2022
Assassinat	Autres	Tent.			1									
		Sous-total			1									
Meurtre	Empoisonnement (meurtre)	Tent.										1		
	Autres	Acc.		1	1		2				1			
		Tent.		1		1	1		1	4	1		2	2
		Sous-total		2	1	1	3		1	4	2	1	2	2
Torture et maltraitance	Traitement inhumain	Acc.			2			1						
	Traitement dégradant	Acc.						1	1	1				1
		Sous-total			2			2	1	1				1
Coups et/ou blessures vol. en sphère familiale	Entre partenaires ou ex-partenaires	Acc.	10	38	32	39	55	36	48	38	38	47	41	53
		Tent.	1											
	Lors d'un différend familial en général	Acc.	29											
	Par les parents envers un mineur	Acc.	1	8	5	3	5	6	4	9	6	4	10	4
	Par les parents envers personne vulnérable	Acc.						1						1
	Envers les parents	Acc.	1	2	7	9	2	3	5	4	9	5	7	9
	Envers d'autres ascendants directs ou collatéraux	Acc.			1			3	4	1	1	1		3
		Sous-total	42	48	45	51	62	49	61	52	54	57	58	70
Coups et/ou blessures vol. hors sphère familiale	Bagarres (=coups réciproques)	Acc.	16	19	15	15	22	24	21	24	28	24	25	27
	Coups envers fonctionnaire de police	Acc.	1		1		1		2			1	1	
	Envers un mineur par une pers. ayant autorité	Acc.		4	5	4		4	2	4	1	1	2	1
	Envers un mineur qualité de l'auteur inconnue	Acc.	4	3	6	3	8	4	5	3	6	3	2	3
	Envers pers. vulnérable par pers. ayant autorité	Acc.											1	
	Envers pers. vulnérable (qualité auteur inconnue)	Acc.							1		1			1
	Envers un mineur par cohabitant sans rel. Autorité	Acc.											2	2
	Coups envers personnel transport public	Acc.					1							
	Coups envers personnel autre service public	Acc.						1	1					1
	Coups envers profession médicale	Acc.		2			1							1
	Coups envers personnel institut d'enseignement	Acc.				1			2		1		2	1
	Non spécifié	Acc.	70	135	114	118	114	90	97	104	108	79	72	70
		Tent.	1	2										
		Sous-total	92	165	141	141	147	123	131	135	145	108	107	107
Abstention coupable		Acc.		1	1		3	1		1			1	
		Sous-total		1	1		3	1		1			1	

Infr. contre l'intégrité physique

			2000	2012	2013	2014	2015	2016	2017	2018	2019	2020	2021	2022
Autres infr. volontaires. c/ l'intégrité phys.	Privation de soins à enfant ou personne vulnérable	Acc.												1
	Délaissement d'enfant ou personne vulnérable	Acc.				5	3	1					1	
	Abandon d'enfant dans le besoin	Acc.	1			1						1		
	Administration substances nuisibles	Acc.												1
	Entrave méchante à la circulation	Acc.			3	3	3	2	4	5	5	10	8	8
	Voies de faits et violences légères	Acc.	1	16	14	13	11	8	7	7	5	6	7	7
		Sous-total	**2**	**16**	**17**	**22**	**17**	**11**	**11**	**12**	**10**	**17**	**16**	**17**
Infr. involontaires contre l'intégrité physique	Homicides involontaires	Acc.					1							
	Coups et/ou blessures involontaires	Acc.	3	7	5	9	3	1	1	1	1	2		2
	Abstention d'entretien enfant/personne vulnérable	Acc.				1			1		1	1		
	Morsure de chien	Acc.		1	3		2	2	2	9	3		5	1
		Sous-total	**3**	**8**	**8**	**10**	**6**	**3**	**4**	**10**	**5**	**3**	**5**	**3**
		Total	**139**	**240**	**216**	**225**	**238**	**189**	**209**	**215**	**216**	**186**	**189**	**200**

Infr. contre la liberté individuelle

			2000	2012	2013	2014	2015	2016	2017	2018	2019	2020	2021	2022
Enlèvement de mineur ou personne vulnérable	Enlèvement parental	Acc.		1		1	2						2	
	Autre enlèvement	Acc.		2						1				
		Sous-total		3		1	2			1			2	
Détention par un particulier		Acc.		1		1	2			1		2		
		Sous-total		1		1	2			1		2		
		Total		4		2	4			2		2	2	

Infr. contre les moeurs

			2000	2012	2013	2014	2015	2016	2017	2018	2019	2020	2021	2022
Viol n'ayant pas causé la mort	Victime < 10a	Acc.	3	2	2		1		1	4	2	3	5	
	Victime 10a - 14a	Acc.				1	2	1	2		1	4		
	Victime 14a - 16a	Acc.									2		1	1
		Tent.									1			
	Victime 16a - 18a	Acc.								2		1		
	Victime majeure	Acc.	3	4	1	1	4		3	3	4	3	3	3
		Tent.				2								
		Sous-total	6	6	3	4	7	1	6	9	10	11	9	4
Viol avec conséquence inconnue		Acc.			1									
		Sous-total			1									
Viol n'ayant pas causé la mort (nvCPS)	Victime < 16a	Acc.												1
	Victime majeure	Acc.												1
		Sous-total												2
Attentat à la pudeur avec violence / menace	Victime < 16a	Acc.	1		2	1	3		2	1	2		2	
	Victime 16a - 18a	Acc.						1						
	Victime majeure	Acc.				1	2		2	1	1	1	1	1
		Sous-total	1		2	2	5	1	4	2	3	1	3	1
Attentat à la pudeur sans violence / menace	Victime < 16a	Acc.		6	3	7	5	3	10	5	3	4	3	1
	Victime 16a - 18a	Acc.									1		1	1
	Victime âge inconnu	Acc.	1						1		1			
		Sous-total	1	6	3	7	5	3	11	5	5	4	4	2
Atteinte intégrité sexuelle sans mort (nvCPS)	Victime < 16a	Acc.												2
	Victime 16a - 18a	Acc.												1
		Sous-total												3
Pornographie enfantine	Détention	Acc.				1	1			1			1	1
	Distribution	Acc.			3	1		4	2	1	2	6	5	
	Accès pornographie enfantine via technologie	Acc.										1	1	
	Non spécifié	Acc.						1						
		Sous-total			3	2	1	5	2	2	2	7	7	1
Incitation à la débauche	Victime mineure	Acc.					2		1			1		
	Autre publicité pour débauche	Acc.	1		1									
	Non spécifié	Acc.						1						
		Sous-total	1		1		2	1	1			1		
Exploitation de la débauche d'autrui	Victime majeure	Acc.								1	1			1
	Age victime inconnu	Acc.	2											
	Age victime non spécifié	Acc.					1	1						
		Sous-total	2				1	1		1	1			1
Outrage public aux bonnes moeurs	Actions (exhibitionnisme, etc.)	Acc.		5	6	13	5	2	3	2	2	2	2	3
	Ecrits, images, objets	Acc.					2		1	1	1	1	2	
		Sous-total		5	6	13	7	2	4	3	3	3	4	3

Infr. contre les moeurs

			2000	2012	2013	2014	2015	2016	2017	2018	2019	2020	2021	2022
Voyeurisme	Observation/enregistrement de nudité ou intimité	Acc.				1		1	1	1		1		
		Tent.									1	1		
	Diffusion enregistrement nudité ou intimité	Acc.							4		2	2	1	1
		Sous-total				**1**		**1**	**5**	**1**	**3**	**4**	**1**	**1**
Diffusion de contenu à caractère sexuel (nvCPS)	Victime majeure	Acc.												1
		Sous-total												**1**
Diffusion contenu sex. but méchant/lucrat. (nvCPS)	Victime majeure	Acc.												1
		Sous-total												**1**
		Total	**11**	**17**	**19**	**29**	**28**	**15**	**33**	**23**	**27**	**31**	**28**	**20**

Infr. contre autres valeurs morales et sentiments

			2000	2012	2013	2014	2015	2016	2017	2018	2019	2020	2021	2022
Harcèlement		Acc.	4	60	86	111	72	76	77	106	129	74	109	92
		Tent.				1								
		Sous-total	4	60	86	112	72	76	77	106	129	74	109	92
Violation du secret professionnel		Acc.					1			1				
		Sous-total					1			1				
Atteinte à l'honneur	Calomnie et diffamation	Acc.	2	21	29	16	18	12	13	16	16	17	24	16
	Déclaration calomnieuse	Acc.		2	1				4	1	2	1		1
	Imputation calomnieuse	Acc.	1					1						
	Divulgation méchante	Acc.				3				1				1
	Injures (Délit)	Acc.	1	16	20	19	9	11	5	10	12	11	7	4
		Sous-total	4	39	50	38	27	24	22	28	30	29	31	22
Vie privée	Violation de domicile par un particulier	Acc.	7	4	3	5	7		3	3	5	7	2	4
		Tent.								1				
	Violation du secret des lettres	Acc.	1		2				1					2
		Sous-total	8	4	5	5	7		4	4	5	7	2	6
Tapage nocturne		Acc.	3	13	7	17	7	6	13	14	11	11	8	14
		Sous-total	3	13	7	17	7	6	13	14	11	11	8	14
Violation de communication par particulier		Acc.			1									
		Sous-total			1									
Abus faiblesses de personnes		Acc.							1	2		1	1	1
		Sous-total							1	2		1	1	1
Vie privée moeurs: publication identité victime		Acc.											1	
		Sous-total											1	
Occupation bien d'autrui (squatter)	Pénétrer / occuper / séjourner (bien non habité)	Acc.										3		
		Sous-total										3		
		Total	19	116	149	172	114	106	117	155	175	125	152	135

Infr. relative au statut juridique de l'enfant

			2000	2012	2013	2014	2015	2016	2017	2018	2019	2020	2021	2022
Non-représentation d'enfants	Par les parents	Acc.	10	18	15	14	28	22	27	40	33	16	21	14
	Par une personne qui en a la charge	Acc.		3	2	1	4	3		3	3			
		Sous-total	10	21	17	15	32	25	27	43	36	16	21	14
		Total	10	21	17	15	32	25	27	43	36	16	21	14

Vol et extorsion

			2000	2012	2013	2014	2015	2016	2017	2018	2019	2020	2021	2022
Vol avec circ. aggr.	Avec violence	Acc.	29	14	16	13	19	11	10	6	7	10	6	6
		Tent.	3	4	3	2		1	1	2		1		
	Sans violence	Acc.	376	403	435	338	285	244	230	226	179	144	118	98
		Tent.	130	125	161	126	121	112	101	90	71	80	73	37
		Sous-total	538	546	615	479	425	368	342	324	257	235	197	141
Vol sans circ. aggr.	Avec violence	Acc.	26	10	18	12	11	9	14	7	5	3	3	2
		Tent.	1	1	2	1	3	3	3		3	1		
	Sans violence, Vol à la tire	Acc.	14	9	11	10	7	7	5	5	4	2	2	5
		Tent.	2											
	Sans violence, Vol d'usage	Acc.	1	3		2	1	1	4	1	1			3
		Tent.									1			
	Sans violence, Vol domestique	Acc.	9	2	5	8	4	5	5	5	5	1	5	4
	Sans violence	Acc.	566	407	339	326	342	319	303	263	187	149	149	157
		Tent.	26	9	6	6	6	6	5	10	4	4	4	7
		Sous-total	645	441	381	365	374	350	339	291	210	160	163	178
Vol non spécifié		Acc.	422	6	2	9	4	8	5	8	7	1	3	6
		Tent.	123											
		Sous-total	545	6	2	9	4	8	5	8	7	1	3	6
Extorsion		Acc.	3	4	3	5	1	4	3	2	1	5	2	3
		Tent.	3	5	3	2	3	2	1	1	4	3		1
		Sous-total	6	9	6	7	4	6	4	3	5	8	2	4
		Total	1.734	1.002	1.004	860	807	732	690	626	479	404	365	329

Fraude

			2000	2012	2013	2014	2015	2016	2017	2018	2019	2020	2021	2022
Blanchiment d'argent		**Acc.**						1	1	3	3	3	7	1
		Sous-total						**1**	**1**	**3**	**3**	**3**	**7**	**1**
Recel	**Recel simple**	**Acc.**	1	5	3	6	5		3	4	6	5	9	3
	Recel qualifié	**Acc.**	3	1	1		1	1				2		
	Non spécifié	**Acc.**	1								1			
		Sous-total	**5**	**6**	**4**	**6**	**6**	**1**	**3**	**4**	**7**	**7**	**9**	**3**
Grivèlerie	**Carburant / lubrifiant**	**Acc.**	83			9		1	1	3			2	2
	Boissons et aliments	**Acc.**			2			1		2	2	1		
	Voiture de location	**Acc.**	2	1			1	1	1	1		1		
	Logements	**Acc.**												2
		Sous-total	**85**	**1**	**2**	**9**	**1**	**3**	**2**	**6**	**2**	**2**	**2**	**4**
Détournement et destruction frauduleuse	**Cel frauduleux**	**Acc.**	13	5	1	3	9	5	6		6	1	5	4
		Tent.	1											
	D'objets saisis	**Acc.**							1				1	
		Tent.										1		
	D'héritage	**Acc.**				1								
	Non spécifié	**Acc.**	7			1		2		2	1	1		
		Sous-total	**21**	**5**	**1**	**5**	**9**	**7**	**7**	**2**	**7**	**3**	**6**	**4**
Escroquerie	**Fraude par internet**	**Acc.**		8	14	20	14	15	13	44	25	49	53	91
		Tent.		8	3	1	7	2	1	5	6	7	6	7
	Escroquerie sans internet	**Acc.**		13	13	14	14	12	12	18	11	10	11	9
		Tent.		2	3	2	3	1		1	4	3	3	1
	Non spécifié	**Acc.**	9											
		Sous-total	**9**	**31**	**33**	**37**	**38**	**30**	**26**	**68**	**46**	**69**	**73**	**108**
Tromperie	**Marchandises vendues / travail fourni**	**Acc.**	2	2	1	3		1	5		1	2		2
	Monnaies	**Acc.**										1		
	Endossement frauduleux d'effets de commerce	**Acc.**	1											
		Sous-total	**3**	**2**	**1**	**3**		**1**	**5**		**1**	**3**		**2**
Abus de confiance et infr. apparentées	**Abus de confiance**	**Acc.**	10	24	19	19	23	11	24	17	16	16	19	10
	Abus des faiblesses	**Acc.**			2	1			3		5	1	2	2
		Sous-total	**10**	**24**	**21**	**20**	**23**	**11**	**27**	**17**	**21**	**17**	**21**	**12**
Abus de biens sociaux	**Par des sociétés**	**Acc.**		1										
	Autres	**Acc.**											1	
		Sous-total		**1**									**1**	
Infr. liées à l'insolvabilité	**Par le débiteur**	**Acc.**							1	1				
	Non spécifié	**Acc.**			1	3	4		1	1	1	2		
		Sous-total			**1**	**3**	**4**		**2**	**2**	**1**	**2**		
Insolvabilité frauduleuse		**Acc.**						1	1					
		Sous-total						**1**	**1**					
Chèques sans provision		**Acc.**	1											
		Sous-total	**1**											

Fraude

			2000	2012	2013	2014	2015	2016	2017	2018	2019	2020	2021	2022
		Total	134	70	63	83	81	55	74	102	88	106	119	134

Dégradation de la propriété

			2000	2012	2013	2014	2015	2016	2017	2018	2019	2020	2021	2022
Incendie volontaire	Dans lieu habité (de jour)	Acc.		2	1	1	3	1	1	1		1	1	
		Tent.									1	1		
	Dans lieu habité (de nuit)	Acc.	2	4		2	5	3		1	3	3	2	
		Tent.		1					1					1
	Dans lieu habité (moment indéterminé)	Acc.							1	1				
	Dans un autre lieu (de jour)	Acc.	4	3	6	3	8	3	11	7	4	5	3	2
		Tent.				1			1					
	Dans un autre lieu (de nuit)	Acc.	10	43	17	14	28	28	25	30	21	18	13	14
		Tent.		2				1	1	2		2		
	Dans un autre lieu (moment indéterminé)	Acc.	1	3	2	3	3	2	2	4	1	1		
		Tent.			1									
	Non spécifié	Acc.	5							1				
		Tent.	1											
		Sous-total	23	58	27	24	47	38	43	47	30	31	19	17
Destruction par explosion volontaire	Dans un autre lieu (de nuit)	Acc.					1							
		Sous-total					1							
Incendie involontaire		Acc.	10	10	11	7	6	4	5	9	7	6	9	4
		Sous-total	10	10	11	7	6	4	5	9	7	6	9	4
Destruction, dénaturation, dégradation	Avec circ. aggr.	Acc.	20	1	2	3	3	1	1	1	2	3	1	1
	Destruction de biens agricoles	Acc.			1					2				2
	Non spécifié	Acc.	54		2		2	1						
		Tent.	1											
		Sous-total	75	1	5	3	5	2	1	3	2	3	1	3
Vandalisme	Sur véhicules	Acc.	45	85	151	125	112	92	92	90	70	69	54	60
		Tent.	1											
	Sur autres biens mobiliers	Acc.	71	83	27	35	32	21	26	29	30	13	19	14
		Tent.	1											
	Graffitis	Acc.	2	5	10	8	2	8	1	5	4	4	1	3
	Autres détériorations sur biens immobiliers	Acc.	30	41	40	57	43	20	30	29	50	17	18	17
		Tent.									1			
	Dégradation de clôture	Acc.	2	7	8	21	29	26	59	32	43	33	24	19
		Sous-total	152	221	236	246	218	167	208	185	198	136	116	113
		Total	260	290	279	280	277	211	257	244	237	176	145	137

Infr. contre la Sécurité de l'Etat

Terrorisme	Groupe terroriste	Acc.	2000	2012	2013	2014	2015	2016	2017	2018	2019	2020	2021	2022
								1						
		Sous-total						1						
		Total						1						

Infr. contre la sécurité publique

			2000	2012	2013	2014	2015	2016	2017	2018	2019	2020	2021	2022
Organisation criminelle		Acc.								1	1			
		Sous-total								**1**	**1**			
Association de malfaiteurs		Acc.		1	2				1	1	1			
		Sous-total		**1**	**2**				**1**	**1**	**1**			
Evasion de prisonniers	Evasion simple	Acc.		1										
	Non-respect surveillance électronique	Acc.				2	2	1	1	1				
		Sous-total		**1**		**2**	**2**	**1**	**1**	**1**				
Menaces	Menace d'attentat	Acc.		1				1				1		
	Verbales	Acc.	66	89	86	103	73	61	74	68	61	61	45	51
	Ecrites	Acc.	3	17	29	25	17	15	9	23	20	10	14	9
	Par gestes, emblèmes	Acc.	11	26	14	23	15	22	21	14	28	22	31	23
	Alerte à la bombe	Acc.				1			1			1		
	Non spécifié	Acc.	16				3	1				3	3	1
		Sous-total	**96**	**133**	**129**	**152**	**108**	**100**	**105**	**105**	**109**	**98**	**93**	**84**
		Total	**96**	**135**	**131**	**154**	**110**	**101**	**107**	**108**	**111**	**98**	**93**	**84**

Infr. contre l'autorité publique

			2000	2012	2013	2014	2015	2016	2017	2018	2019	2020	2021	2022
Violence c/ personnes investies autorité publique		Acc.								1	1		1	
		Sous-total								**1**	**1**		**1**	
Rébellion	Rébellion armée	Acc.	1	3	1	1	3	1						
	Rébellion non armée	Acc.		4	6	7	6		2	3	2	1	2	1
	Non spécifié	Acc.	2	1	1	1	2	1		2		2		
		Sous-total	**3**	**8**	**8**	**9**	**11**	**2**	**2**	**5**	**2**	**3**	**2**	**1**
Outrages		Acc.	7	10	6	7	4	1	8	5	9	9	3	6
		Sous-total	**7**	**10**	**6**	**7**	**4**	**1**	**8**	**5**	**9**	**9**	**3**	**6**
Autres infractions	Bris de scellés	Acc.										2		1
	Industrie, commerce et enchères publiques	Acc.					1				1			
		Sous-total					**1**				**1**	**2**		**1**
		Total	**10**	**18**	**14**	**16**	**16**	**3**	**10**	**11**	**13**	**14**	**6**	**8**

Infr. contre la foi publique

			2000	2012	2013	2014	2015	2016	2017	2018	2019	2020	2021	2022
Faux en écritures	Faux en écritures	Acc.	15	7	10	3	3	4	5	4	5	5	8	8
	Usage de faux en écrit. et écrit. falsifiées	Acc.	5	5	8	8	2	8	5	4	6	7	7	8
		Tent.								1				
		Sous-total	20	12	18	11	5	12	10	9	11	12	15	16
Usurpation	Immixtion dans fonctions publiques	Acc.	1					1				1		
	De nom	Acc.		6	13	8	9	8	7	14	15	17	9	12
	Non spécifié	Acc.			1									
		Sous-total	1	6	14	8	9	9	7	14	15	18	9	12
Contrefaçon / falsification	Contrefaçon	Acc.		12	15	7		2	2	2	1	2	6	11
	Falsification	Acc.		1						1		1	1	7
		Sous-total		13	15	7		2	2	3	1	3	7	18
Fausses monnaies	Emission	Acc.	5	8	6	4	6	8	5	1	6	1	3	1
	Non spécifié	Acc.	5										1	
	Autres	Acc.	4	1	1	2	12	1	1				3	
		Sous-total	14	9	7	6	18	9	6	1	6	1	7	1
Faux en justice	Fausses déclarations	Acc.		1	2			1						
		Sous-total		1	2			1						
		Total	35	41	56	32	32	33	25	27	33	34	38	47

CRIMINALITE ENREGISTREE COMMISE AU NIVEAU DE LA COMMUNE

Saint-Ghislain

Infraction Code pénal

Infr. contre la famille

		2000	2012	2013	2014	2015	2016	2017	2018	2019	2020	2021	2022
Abandon de famille	**Acc.**	5	1		1				1	2		2	2
	Sous-total	**5**	**1**		**1**				**1**	**2**		**2**	**2**
Refus du droit aux relations personnelles	**Acc.**	24	23	33	21	28	15	28	24	41	36	27	32
	Sous-total	**24**	**23**	**33**	**21**	**28**	**15**	**28**	**24**	**41**	**36**	**27**	**32**
Non-acquittement pension alimentaire	**Acc.**	3	3	4	3	14	3	3	2	2	2	5	4
	Sous-total	**3**	**3**	**4**	**3**	**14**	**3**	**3**	**2**	**2**	**2**	**5**	**4**
Non spécifié	**Acc.**					2	1				1		
	Sous-total					**2**	**1**				**1**		
	Total	**32**	**27**	**37**	**25**	**44**	**19**	**31**	**27**	**45**	**39**	**34**	**38**

Criminalité informatique

		2000	2012	2013	2014	2015	2016	2017	2018	2019	2020	2021	2022
Hacking	**Acc.**		12	6	1	1	2	1	3	4	7	6	4
	Tent.									1			
	Sous-total		**12**	**6**	**1**	**1**	**2**	**1**	**3**	**5**	**7**	**6**	**4**
Faux en informatique	**Acc.**			1		1	1	1	2		2		1
	Sous-total			**1**		**1**	**1**	**1**	**2**		**2**		**1**
Fraude informatique	**Acc.**		35	32	41	23	43	45	42	113	64	72	82
	Tent.			1	1	1		3	2	5	4		1
	Sous-total		**35**	**33**	**42**	**24**	**43**	**48**	**44**	**118**	**68**	**72**	**83**
Sabotage	**Acc.**		7	3	2		1			3	2		2
	Sous-total		**7**	**3**	**2**		**1**			**3**	**2**		**2**
	Total		**54**	**43**	**45**	**26**	**47**	**50**	**49**	**126**	**79**	**78**	**90**

Exercice illégal de l'autorité publique

		2000	2012	2013	2014	2015	2016	2017	2018	2019	2020	2021	2022
Corruption publique	**Acc.**							1	1			1	
	Sous-total							**1**	**1**			**1**	
Violation de domicile par fonctionnaire public	**Acc.**					1				1			
	Sous-total					**1**				**1**			
Actes arbitraires	**Acc.**				3		1					1	
	Sous-total				**3**		**1**					**1**	
Abus de l'autorité	**Acc.**		1	1	1	5			1	1			
	Sous-total		**1**	**1**	**1**	**5**			**1**	**1**			
Actes de l'état civil	**Acc.**			1									
	Sous-total			**1**									
	Total		**1**	**2**	**4**	**6**	**1**	**1**	**2**	**2**		**2**	

Marchand de sommeil

		2000	2012	2013	2014	2015	2016	2017	2018	2019	2020	2021	2022
Sans circ. aggr.	**Acc.**												1
	Sous-total												**1**
Avec circ. aggr.	**Acc.**				1							1	
	Sous-total				**1**							**1**	
	Total				**1**							**1**	**1**

Traite des êtres humains

		2000	2012	2013	2014	2015	2016	2017	2018	2019	2020	2021	2022
Exploitation de la mendicité	**Acc.**										1		
	Sous-total										**1**		
Exploitation sexuelle	**Acc.**												1
	Sous-total												**1**
Production de pornographie enfantine	**Acc.**				1	1							
	Sous-total				**1**	**1**							
	Total				**1**	**1**					**1**		**1**

Provocation crime ou délits

		2000	2012	2013	2014	2015	2016	2017	2018	2019	2020	2021	2022
Provocation délits	**Acc.**												1
	Acc.												1
	Sous-total												**2**
	Total												**2**

Autres infractions Code pénal

		2000	2012	2013	2014	2015	2016	2017	2018	2019	2020	2021	2022
	Acc.					1	1		1			1	1
	Sous-total					**1**	**1**		**1**			**1**	**1**
	Total					**1**	**1**		**1**			**1**	**1**

Contravention Code pénal

		2000	2012	2013	2014	2015	2016	2017	2018	2019	2020	2021	2022
Injures (Contravention)	**Acc.**	9											
	Sous-total	**9**											
Destruction d'animaux (Contravention)	**Acc.**	1											
	Sous-total	**1**											
Divagation d'animaux	**Acc.**	3											
	Sous-total	**3**											
Autres contraventions CP	**Acc.**	24	1	16	7	8	6		1	3		3	1
	Tent.	2											
	Sous-total	**26**	**1**	**16**	**7**	**8**	**6**		**1**	**3**		**3**	**1**
	Total	**39**	**1**	**16**	**7**	**8**	**6**		**1**	**3**		**3**	**1**

STATISTIQUES POLICIERES DE CRIMINALITE

LIEU DE PERPETRATION: COMMUNE

Saint-Ghislain

ANNEXE II: DETAIL PAR CATEGORIE DE DELIT
LOIS SPECIALES

CRIMINALITE ENREGISTREE COMMISE AU NIVEAU DE LA COMMUNE

Saint-Ghislain

Infraction Lois spéciales

Drogues

			2000	2012	2013	2014	2015	2016	2017	2018	2019	2020	2021	2022
Détention		**Acc.**	33	60	202	158	133	126	141	121	81	104	112	92
		Tent.		2										
		Sous-total	**33**	**62**	**202**	**158**	**133**	**126**	**141**	**121**	**81**	**104**	**112**	**92**
Usage	**Usage en groupe**	**Acc.**	17											
		Tent.	1											
	Usage individuel	**Acc.**	29											
		Tent.	1											
	Incitation à l'usage	**Acc.**			1									
	Désordre, scandale ou danger dans un espace public	**Acc.**							1					
	Non spécifié	**Acc.**	1											
		Sous-total	**49**		**1**				**1**					
Importation et exportation		**Acc.**	2		2	1	4		2	2	1			
		Sous-total	**2**		**2**	**1**	**4**		**2**	**2**	**1**			
Fabrication		**Acc.**		1		2	2	3	6	4	1	2	7	1
		Sous-total		**1**		**2**	**2**	**3**	**6**	**4**	**1**	**2**	**7**	**1**
Commerce		**Acc.**	10	12	6	1	6	9	14	6	5	5	9	10
		Sous-total	**10**	**12**	**6**	**1**	**6**	**9**	**14**	**6**	**5**	**5**	**9**	**10**
Autres		**Acc.**	1	1	2	1			2	2	1		2	
		Sous-total	**1**	**1**	**2**	**1**			**2**	**2**	**1**		**2**	
		Total	**95**	**76**	**213**	**163**	**145**	**138**	**166**	**135**	**89**	**111**	**130**	**103**

Législation sur les étrangers

			2000	2012	2013	2014	2015	2016	2017	2018	2019	2020	2021	2022
Transmigration illégale	**Mariages simulés/blancs sans récompense/contrainte**	**Acc.**		2			1		1		2		1	
	Accès au territoire	**Acc.**	3	9	10	2	9	8	28	4	2	11	12	3
	Séjour	**Acc.**	1	10	7	9	17	5	26	22	12	14	27	9
	Éloignement	**Acc.**				1								
	Inscription au registre des étrangers	**Acc.**			1									
		Sous-total	**4**	**21**	**18**	**12**	**27**	**13**	**55**	**26**	**16**	**25**	**40**	**12**
Trafic d'êtres humains		**Acc.**		1				1		1	2		2	3
		Sous-total		**1**				**1**		**1**	**2**		**2**	**3**
Aide au séjour illégal		**Acc.**				1	1						1	
		Tent.										1		
		Sous-total				**1**	**1**					**1**	**1**	
Non spécifié		**Acc.**	1				1	1						
		Sous-total	**1**				**1**	**1**						
		Total	**5**	**22**	**18**	**13**	**29**	**15**	**55**	**27**	**18**	**26**	**43**	**15**

Environnement

			2000	2012	2013	2014	2015	2016	2017	2018	2019	2020	2021	2022
Déchets	Transport de déchets	Acc.		1	4	6	9	1	13					1
	Déchets par professionnel	Acc.		3	5	4	1	2	1	2	1	11	9	2
	Déchets par particulier	Acc.		14	20	33	51	53	34	49	39	54	73	36
	Déchets par personne indéterminée	Acc.	9		2	2								
	Déchets: permis/autorisation	Acc.		2		1			1	1		1	2	2
	Non spécifié	Acc.	2											
		Sous-total	11	20	31	46	61	56	49	52	40	66	84	41
Autres que déchets	Urbanisme	Acc.	2	2	6	2	2	2	4	3	1		9	6
	Permis d'environnement	Acc.		1			2					3	6	4
	Pollution de l'eau	Acc.	1		2	1							2	
	Pollution de l'air	Acc.	1							1	1			1
	Pollution du sol	Acc.						1	1			1	3	2
	Autres nuisances en matière d'environnement	Acc.						1						
		Sous-total	4	3	8	3	4	4	5	4	2	4	20	13
Biodiversité / Faune et flore	Commerce et détention: législation CITES	Acc.									1			
	Bien-être animal	Acc.	18	8	2	1	5	2	2	5	2	5	1	4
		Tent.	1											
	Protection de la nature	Acc.	1											1
	Permis / autorisation animaux	Acc.			1								2	
	Destruction d'animaux	Acc.		3	5		1				1			
		Tent.		1										
		Sous-total	20	12	8	1	6	2	2	5	4	5	3	5
		Total	35	35	47	50	71	62	56	61	46	75	107	59

Armes et explosifs

			2000	2012	2013	2014	2015	2016	2017	2018	2019	2020	2021	2022
Détention illégale	**Arme à feu**	**Acc.**	1	13	24	11	23	12	20	36	48	19	19	15
	Arme blanche ou non à feu	**Acc.**		27	30	31	22	26	27	27	8	11	25	14
	Munition	**Acc.**			5	2	2	1	3	1	6	1	2	1
	Pièces/accessoires	**Acc.**				1	3			1	1			1
	Non spécifié	**Acc.**	1			1		1	2		1		1	
		Sous-total	**2**	**40**	**59**	**46**	**50**	**40**	**52**	**65**	**64**	**31**	**47**	**31**
Port / transport illégal	**Arme à feu**	**Acc.**		2	2		1		1					1
	Arme blanche ou non à feu	**Acc.**		14	7	10	8	10	8	8	2	7	3	5
	Munition	**Acc.**									1		1	1
	Non spécifié	**Acc.**	26											
		Sous-total	**26**	**16**	**9**	**10**	**9**	**10**	**9**	**8**	**3**	**7**	**4**	**7**
Commerce illégal	**Arme à feu**	**Acc.**			1						1			
		Sous-total			**1**						**1**			
Explosifs		**Acc.**		1	1						2	1	1	1
		Sous-total		**1**	**1**						**2**	**1**	**1**	**1**
Autre	**Documents**	**Acc.**								1				
	Numéro de série	**Acc.**			1									
	Mesures de sécurité	**Acc.**							1			1		
	Import / export / transit à un usage militaire	**Acc.**					1							
	Non spécifié	**Acc.**	3											
		Sous-total	**3**		**1**		**1**		**1**	**1**		**1**		
		Total	**31**	**57**	**71**	**56**	**60**	**50**	**62**	**74**	**70**	**40**	**52**	**39**

Protection de la personne

			2000	2012	2013	2014	2015	2016	2017	2018	2019	2020	2021	2022
Discrimination	**Racisme et xénophobie**	**Acc.**		3	2	4	3	1	5	5		4	4	
	Fondée sur son orientation sexuelle (homophobie)	**Acc.**					1		1	2				2
	Fondée sur le handicap	**Acc.**								1				
	Autre discrimination	**Acc.**					2			1		1		
		Sous-total		**3**	**2**	**4**	**6**	**1**	**6**	**9**		**5**	**4**	**2**
Protection de la vie privée		**Acc.**	1		3	3	3	2	2	1	2	4	1	
		Sous-total	**1**		**3**	**3**	**3**	**2**	**2**	**1**	**2**	**4**	**1**	
Caméras de surveillance		**Acc.**								1				
		Sous-total								**1**				
Droit à l'image		**Acc.**					1		1	1		1	1	
		Sous-total					**1**		**1**	**1**		**1**	**1**	
Autres		**Acc.**					1							
		Sous-total					**1**							
		Total	**1**	**3**	**5**	**7**	**11**	**3**	**9**	**12**	**2**	**10**	**6**	**2**

Saint-Ghislain

Infraction Lois spéciales

Hormones et dopage

		2000	2012	2013	2014	2015	2016	2017	2018	2019	2020	2021	2022
Détention	**Acc.**					1	1		1		1	1	
	Sous-total:					**1**	**1**		**1**		**1**	**1**	
	Total:					**1**	**1**		**1**		**1**	**1**	

Sécurité privée

		2000	2012	2013	2014	2015	2016	2017	2018	2019	2020	2021	2022
Détective privé	**Acc.**								1				
	Sous-total:								**1**				
	Total:								**1**				

Protection de la jeunesse

		2000	2012	2013	2014	2015	2016	2017	2018	2019	2020	2021	2022
Législation sur l'obligation scolaire	**Acc.**	5	1	4	1	1	7	1	2	3	1		2
	Sous-total:	**5**	**1**	**4**	**1**	**1**	**7**	**1**	**2**	**3**	**1**		**2**
Législation sur la protection de la jeunesse	**Acc.**	4	60	52	39	36	42	87	87	83	67	75	74
	Tent.	1											
	Sous-total:	**5**	**60**	**52**	**39**	**36**	**42**	**87**	**87**	**83**	**67**	**75**	**74**
Non spécifié	**Acc.**			2	1	1					2		
	Sous-total:			**2**	**1**	**1**					**2**		
	Total:	**10**	**61**	**58**	**41**	**38**	**49**	**88**	**89**	**86**	**70**	**75**	**76**

CRIMINALITE ENREGISTREE COMMISE AU NIVEAU DE LA COMMUNE

Code pénal social

		2000	2012	2013	2014	2015	2016	2017	2018	2019	2020	2021	2022
Harcèlement au travail	**Acc.**		3	2	2	4	2	2	2	4	2	1	1
	Sous-total:		**3**	**2**	**2**	**4**	**2**	**2**	**2**	**4**	**2**	**1**	**1**
Mise en danger du travailleur	**Acc.**								1				
	Sous-total:								**1**				
Fraude sociale aux cotisations (travail au noir)	**Acc.**		2	3	1	1	2	10	6	7	6	2	1
	Sous-total:		**2**	**3**	**1**	**1**	**2**	**10**	**6**	**7**	**6**	**2**	**1**
Documents sociaux	**Acc.**					1							
	Sous-total:					**1**							
Surveillance et contrôle	**Acc.**										1		
	Sous-total:										**1**		
Infr. contre foi publique en droit pénal social	**Acc.**				1				1	2		1	
	Sous-total:				**1**				**1**	**2**		**1**	
Escroquerie en droit pénal social	**Acc.**		1						1	1	3		
	Sous-total:		**1**						**1**	**1**	**3**		
Autres	**Acc.**					1		1			1		
	Sous-total:					**1**		**1**			**1**		
	Total:		**6**	**5**	**4**	**7**	**4**	**13**	**11**	**14**	**13**	**4**	**2**

Ivresse et alcool

		2000	2012	2013	2014	2015	2016	2017	2018	2019	2020	2021	2022
Ivresse publique	**Acc.**	4	1	3			1		1	1		9	86
	Sous-total:	**4**	**1**	**3**			**1**		**1**	**1**		**9**	**86**
	Total:	**4**	**1**	**3**			**1**		**1**	**1**		**9**	**86**

Registre de population

		2000	2012	2013	2014	2015	2016	2017	2018	2019	2020	2021	2022
	Acc.	2	4	5	1	7	1		2		4	4	1
	Sous-total:	**2**	**4**	**5**	**1**	**7**	**1**		**2**		**4**	**4**	**1**
	Total:	**2**	**4**	**5**	**1**	**7**	**1**		**2**		**4**	**4**	**1**

CRIMINALITE ENREGISTREE COMMISE AU NIVEAU DE LA COMMUNE

Carte d'identité

		2000	2012	2013	2014	2015	2016	2017	2018	2019	2020	2021	2022
Pas en possession	**Acc.**	189	12	9	8	4	2			4			
	Sous-total:	**189**	**12**	**9**	**8**	**4**	**2**			**4**			
Refus de présentation	**Acc.**	1	2						1				
	Sous-total:	**1**	**2**						**1**				
Endommagée	**Acc.**	10											
	Sous-total:	**10**											
Non spécifié	**Acc.**					1				1			
	Sous-total:					**1**				**1**			
Autres	**Acc.**	3				1	1	1					
	Sous-total:	**3**				**1**	**1**	**1**					
	Total:	**203**	**14**	**9**	**8**	**6**	**3**	**1**	**1**	**5**			

Santé publique

		2000	2012	2013	2014	2015	2016	2017	2018	2019	2020	2021	2022
Art de guérir, art infirmier, etc.	**Acc.**												1
	Sous-total:												**1**
Politique de la santé	**Acc.**										6		
	Sous-total:										**6**		
Interdiction de fumer	**Acc.**				1					1			
	Sous-total:				**1**					**1**			
Législation médicaments	**Acc.**												1
	Sous-total:												**1**
Denrées alimentaires	**Acc.**									1			1
	Sous-total:									**1**			**1**
Refus ou négligence respect mesures	**Acc.**										145	29	
	Sous-total:										**145**	**29**	
Non spécifié	**Acc.**										1		
	Sous-total:										**1**		
Autres	**Acc.**										84		
	Sous-total:										**84**		
	Total:				**1**					**2**	**236**	**29**	**3**

Travail

		2000	2012	2013	2014	2015	2016	2017	2018	2019	2020	2021	2022
Règlement général protection du travail	**Acc.**							1			2		
	Sous-total:							**1**			**2**		
Commerce ambulant	**Acc.**		1	2	1	1							
	Sous-total:		**1**	**2**	**1**	**1**							
Fraude sociale aux cotisations (travail au noir)	**Acc.**			2	3	4	2			1	1	1	
	Sous-total:			**2**	**3**	**4**	**2**			**1**	**1**	**1**	
Autres	**Acc.**			3						1		2	
	Sous-total:			**3**						**1**		**2**	
	Total:		**1**	**7**	**4**	**5**	**2**	**1**		**2**	**3**	**3**	

Protection des revenus publics

		2000	2012	2013	2014	2015	2016	2017	2018	2019	2020	2021	2022
Douane et accises	**Acc.**		1				3	2					
	Sous-total:		**1**				**3**	**2**					
Fraude sociale aux allocations	**Acc.**		1						2				
	Sous-total:		**1**						**2**				
Fraude TVA	**Acc.**					1							
	Sous-total:					**1**							
Fraude autres revenus publics	**Acc.**											1	1
	Sous-total:											**1**	**1**
Non spécifié	**Acc.**						1					2	
	Sous-total:						**1**					**2**	
	Total:		**2**			**1**	**4**	**2**	**2**			**3**	**1**

Législation économique

		2000	2012	2013	2014	2015	2016	2017	2018	2019	2020	2021	2022
Concurrence	**Acc.**									1			
	Sous-total:									**1**			
Contrefaçon de droits de propriété intellectuelle	**Acc.**		2										
	Sous-total:		**2**										
Autres	**Acc.**				2	1					2	1	1
	Sous-total:				**2**	**1**					**2**	**1**	**1**
	Total:		**2**		**2**	**1**				**1**	**2**	**1**	**1**

Pratiques commerciales

		2000	2012	2013	2014	2015	2016	2017	2018	2019	2020	2021	2022
Pratiques du marché et protection du consommateur	**Acc.**		2										
	Sous-total:		**2**										
Registre de commerce	**Acc.**		1										
	Sous-total:		**1**										
Non spécifié	**Acc.**						1						
	Sous-total:						**1**						
Autres	**Acc.**	1	3										
	Sous-total:	**1**	**3**										
	Total:	**1**	**6**				**1**						

Autres lois spéciales

		2000	2012	2013	2014	2015	2016	2017	2018	2019	2020	2021	2022
Transport	**Acc.**	1		1	2		5	2	1	2			
	Sous-total:	**1**		**1**	**2**		**5**	**2**	**1**	**2**			
Loteries et jeux de hasard	**Acc.**	8											
	Sous-total:	**8**											
Infr. dans le secteur audiovisuel	**Acc.**	1											
	Sous-total:	**1**											
Energie	**Acc.**									1			
	Sous-total:									**1**			
Infractions Loi police chemins de fer	**Acc.**				1	2	11	18	7	9	10		1
	Sous-total:				**1**	**2**	**11**	**18**	**7**	**9**	**10**		**1**
Autres	**Acc.**								2		1		
	Sous-total:								**2**		**1**		
	Total:	**10**		**1**	**3**	**2**	**16**	**20**	**10**	**12**	**11**		**1**

STATISTIQUES POLICIERES DE CRIMINALITE

LIEU DE PERPETRATION: COMMUNE

Saint-Ghislain

ANNEXE III: DETAIL
FIGURES CRIMINELLES / PHENOMENES

CRIMINALITE ENREGISTREE COMMISE AU NIVEAU DE LA COMMUNE

Saint-Ghislain

FC Vol moyen de transport

		2000	2012	2013	2014	2015	2016	2017	2018	2019	2020	2021	2022
Vol de voiture	**Acc.**	155	34	20	36	28	32	19	23	10	9	12	12
	Tent.	64	11	7	10	12	7	6	3	4	3		
	Total	**219**	**45**	**27**	**46**	**40**	**39**	**25**	**26**	**14**	**12**	**12**	**12**
Vol de moto	**Acc.**	7	8	11	6	3	9	4	4	3	3	3	2
	Tent.	1						1				1	
	Total	**8**	**8**	**11**	**6**	**3**	**9**	**5**	**4**	**3**	**3**	**4**	**2**
Carjacking	**Acc.**	13	1		1	3	3	1	1				1
	Tent.	1	1	1		1			1				
	Total	**14**	**2**	**1**	**1**	**4**	**3**	**1**	**2**				**1**
Homejacking	**Acc.**	1				1	2				1		
	Total	**1**				**1**	**2**				**1**		
Vol dans les garages	**Acc.**	6		1	1					1	1		
	Total	**6**		**1**	**1**					**1**	**1**		
Vol de vélomoteur	**Acc.**	50	3	3	7	8	6	2	9	7	5	7	1
	Tent.						1		1				
	Total	**50**	**3**	**3**	**7**	**8**	**7**	**2**	**10**	**7**	**5**	**7**	**1**
Vol de vélo	**Acc.**	32	18	13	19	15	19	11	24	7	16	15	10
	Total	**32**	**18**	**13**	**19**	**15**	**19**	**11**	**24**	**7**	**16**	**15**	**10**

CRIMINALITE ENREGISTREE COMMISE AU NIVEAU DE LA COMMUNE

FC Cambriolage

		2000	2012	2013	2014	2015	2016	2017	2018	2019	2020	2021	2022
Cambriolage dans habitation	**Acc.**	170	175	202	146	119	108	86	80	73	49	57	49
	Tent.	67	52	81	65	56	64	42	48	42	41	35	19
	Total	**237**	**227**	**283**	**211**	**175**	**172**	**128**	**128**	**115**	**90**	**92**	**68**
Cambriolage ds entreprise ou commerce	**Acc.**	88	32	35	28	36	13	19	31	11	8	11	6
	Tent.	16	11	13	13	17	6	11	8	6	6	6	4
	Total	**104**	**43**	**48**	**41**	**53**	**19**	**30**	**39**	**17**	**14**	**17**	**10**
Cambriolage ds service public ou bâtiment administ	**Acc.**	46	12	8	11	15	6	13	8	8	12	7	3
	Tent.	18	1	2	1	5	3	6	10	1	7	7	
	Total	**64**	**13**	**10**	**12**	**20**	**9**	**19**	**18**	**9**	**19**	**14**	**3**
Vol au bélier	**Acc.**	1											
	Tent.									1			
	Total	**1**								**1**			
Cambriolage dans bâtiment (total)	**Acc.**	297	219	245	185	168	127	118	119	92	69	75	58
	Tent.	100	64	95	79	77	73	59	66	49	54	48	23
	Total	**397**	**283**	**340**	**264**	**245**	**200**	**177**	**185**	**141**	**123**	**123**	**81**

FC Vol autre

		2000	2012	2013	2014	2015	2016	2017	2018	2019	2020	2021	2022
Vol à main armée	**Acc.**	19	10	6	5	6	4	6	3	3	6	2	1
	Tent.	1	1	1		1	1				1		
	Total	**20**	**11**	**7**	**5**	**7**	**5**	**6**	**3**	**3**	**7**	**2**	**1**
Vol avec violence sans arme	**Acc.**	86	18	31	25	25	20	21	12	10	12	8	10
	Tent.	14	5	6	5	6	5	5	3	7	4		1
	Total	**100**	**23**	**37**	**30**	**31**	**25**	**26**	**15**	**17**	**16**	**8**	**11**
Vol dans ou sur un véhicule	**Acc.**	391	153	189	128	118	108	137	101	68	62	31	32
	Tent.	89	36	40	29	22	19	29	13	15	20	8	9
	Total	**480**	**189**	**229**	**157**	**140**	**127**	**166**	**114**	**83**	**82**	**39**	**41**

FC Vol autre

		2000	2012	2013	2014	2015	2016	2017	2018	2019	2020	2021	2022
Vol d'armes et explosifs	Acc.	9	15	12	8	6	7	9	2	2	4	3	2
	Total	**9**	**15**	**12**	**8**	**6**	**7**	**9**	**2**	**2**	**4**	**3**	**2**
Arrachage de sac à main	Acc.	22	5	6	2	3		3		1	1		
	Tent.			1									
	Total	**22**	**5**	**7**	**2**	**3**		**3**		**1**	**1**		
Vol à l'arraché	Acc.	37	6	12	5	9	5	7	4	8	3	1	2
	Tent.			1		1	2	1		2			
	Total	**37**	**6**	**13**	**5**	**10**	**7**	**8**	**4**	**10**	**3**	**1**	**2**
Vol à la tire	Acc.	24	13	12	11	7	7	6	5	5	2	3	7
	Tent.	2											
	Total	**26**	**13**	**12**	**11**	**7**	**7**	**6**	**5**	**5**	**2**	**3**	**7**
Vol à l'étalage	Acc.	11	26	24	42	37	47	31	23	17	16	19	21
	Tent.	1				1			1				
	Total	**12**	**26**	**24**	**42**	**38**	**47**	**31**	**24**	**17**	**16**	**19**	**21**
Vol par ruse	Acc.	16	3	2	3	7	2	3	3	5	1	6	5
	Tent.	4							2				
	Total	**20**	**3**	**2**	**3**	**7**	**2**	**3**	**5**	**5**	**1**	**6**	**5**
Vol de métaux	Acc.	6	18	24	9	10	4	7	12	6	3	8	10
	Tent.							1				1	1
	Total	**6**	**18**	**24**	**9**	**10**	**4**	**8**	**12**	**6**	**3**	**9**	**11**
Vol sur les chantiers	Acc.	26	18	8	12	14	13	9	11	12	12	4	7
	Tent.	1		3		1		2	1	1	1	1	1
	Total	**27**	**18**	**11**	**12**	**15**	**13**	**11**	**12**	**13**	**13**	**5**	**8**
Home-invasion	Acc.						1				1		
	Tent.		1										
	Total		**1**				**1**				**1**		
Vol d'animaux	Acc.	3	12	4	2		4	6	4		1		
	Total	**3**	**12**	**4**	**2**		**4**	**6**	**4**		**1**		

CRIMINALITE ENREGISTREE COMMISE AU NIVEAU DE LA COMMUNE

FC Vol autre

		2000	2012	2013	2014	2015	2016	2017	2018	2019	2020	2021	2022
Vol de cargaison	**Acc.**		2	18	7	3	7	4	11	8	6	4	6
	Tent.		2	4	3	3	1	4	4	8	12	6	4
	Total		**4**	**22**	**10**	**6**	**8**	**8**	**15**	**16**	**18**	**10**	**10**

Criminalité ICT

		2000	2012	2013	2014	2015	2016	2017	2018	2019	2020	2021	2022
Fraude de cartes de paiements	**Acc.**	7	17	18	25	18	20	27	17	49	37	41	54
	Tent.			1		1			1	3	1		1
	Total	**7**	**17**	**19**	**25**	**19**	**20**	**27**	**18**	**52**	**38**	**41**	**55**
Phishing	**Acc.**		1							1	1	8	6
	Total		**1**							**1**	**1**	**8**	**6**
Shouldersurfing	**Acc.**			1	1	1		2		2			
	Tent.					1							
	Total			**1**	**1**	**2**		**2**		**2**			
Skimming	**Acc.**						1			1			
	Total						**1**			**1**			

CRIMINALITE ENREGISTREE COMMISE AU NIVEAU DE LA COMMUNE

FC Autre

		2000	2012	2013	2014	2015	2016	2017	2018	2019	2020	2021	2022
Violence contre les métiers d'intérêt général	**Acc.**	1	2	1	1	3	1	5	1	2	1	4	3
	Total	**1**	**2**	**1**	**1**	**3**	**1**	**5**	**1**	**2**	**1**	**4**	**3**
Viol collectif	**Acc.**					1					1		
	Tent.				1								
	Total				**1**	**1**					**1**		
Graffiti	**Acc.**	2	5	10	8	2	8	1	5	4	4	1	3
	Total	**2**	**5**	**10**	**8**	**2**	**8**	**1**	**5**	**4**	**4**	**1**	**3**
Dégradation de voiture	**Acc.**	24	115	157	127	131	106	100	96	87	74	60	67
	Tent.	1	2					1	1				
	Total	**25**	**117**	**157**	**127**	**131**	**106**	**101**	**97**	**87**	**74**	**60**	**67**
Rixe au couteau	**Acc.**			1		4		1		4	1	5	
	Tent.				1								1
	Total			**1**	**1**	**4**		**1**		**4**	**1**	**5**	**1**

PH Violence intrafamiliale (VIF)

		2000	2012	2013	2014	2015	2016	2017	2018	2019	2020	2021	2022
VIF: physique, dans le couple	**Acc.**	10	42	36	40	58	39	50	41	41	47	41	55
	Tent.	1								1			1
	Total	**11**	**42**	**36**	**40**	**58**	**39**	**50**	**41**	**42**	**47**	**41**	**56**
VIF: physique, envers des descendants	**Acc.**	1	9	6	7	7	7	6	9	8	5	12	6
	Total	**1**	**9**	**6**	**7**	**7**	**7**	**6**	**9**	**8**	**5**	**12**	**6**
VIF: physique, envers d'autres membres	**Acc.**	30	4	10	11	3	9	11	7	14	10	10	15
	Tent.									1			
	Total	**30**	**4**	**10**	**11**	**3**	**9**	**11**	**7**	**15**	**10**	**10**	**15**
VIF: sexuelle, dans le couple	**Acc.**		1										
	Total		**1**										
VIF: sexuelle, envers des descendants	**Acc.**	1	1	1	2	1	1	2	5	2		1	
	Total	**1**	**1**	**1**	**2**	**1**	**1**	**2**	**5**	**2**		**1**	

PH Violence intrafamiliale (VIF)

		2000	2012	2013	2014	2015	2016	2017	2018	2019	2020	2021	2022
VIF: sexuelle, envers d'autres membres	**Acc.**			1	1	1			1	1			
	Tent.									1			
	Total			**1**	**1**	**1**			**1**	**2**			
VIF: psychique, dans le couple	**Acc.**	34	44	52	42	59	41	59	68	76	54	51	47
	Total	**34**	**44**	**52**	**42**	**59**	**41**	**59**	**68**	**76**	**54**	**51**	**47**
VIF: psychique, envers des descendants	**Acc.**			1			3		1			1	1
	Total			**1**			**3**		**1**			**1**	**1**
VIF: psychique, envers d'autres membres	**Acc.**	5			2	1	1	2	2				1
	Total	**5**			**2**	**1**	**1**	**2**	**2**				**1**
VIF: économique, dans le couple	**Acc.**		2	1	2	2	2	3	1		2	2	
	Total		**2**	**1**	**2**	**2**	**2**	**3**	**1**		**2**	**2**	
VIF: économique, envers des descendants	**Acc.**				1			1					
	Total				**1**			**1**					
VIF: économique, envers d'autres membres	**Acc.**	14	5	4	6	17	4	4	7	6	4	7	7
	Tent.	1											
	Total	**15**	**5**	**4**	**6**	**17**	**4**	**4**	**7**	**6**	**4**	**7**	**7**

PH Hormones et dopage

		2000	2012	2013	2014	2015	2016	2017	2018	2019	2020	2021	2022
Dopage humain	**Acc.**				1	1	1		1		2	1	
	Total				**1**	**1**	**1**		**1**		**2**	**1**	
Engraissement illégal	**Acc.**										1		
	Total										**1**		

CRIMINALITE ENREGISTREE COMMISE AU NIVEAU DE LA COMMUNE

PH Drogues

		2000	2012	2013	2014	2015	2016	2017	2018	2019	2020	2021	2022
Import/export de cocaïne	**Acc.**			1					1				
	Total			**1**					**1**				
Production de cannabis en grande quantité	**Acc.**							1			1	1	
	Total							**1**			**1**	**1**	
Import/export de cannabis en grande quantité	**Acc.**					2							
	Total					**2**							

PH Trafic d'armes

		2000	2012	2013	2014	2015	2016	2017	2018	2019	2020	2021	2022
Commerce et production d'arme à feu	**Acc.**			1		1				1			
	Total			**1**		**1**				**1**			

PH Traite des êtres humains

		2000	2012	2013	2014	2015	2016	2017	2018	2019	2020	2021	2022
TEH - exploitation sexuelle	**Acc.**	1			1	2	1		1	1			2
	Total	**1**			**1**	**2**	**1**		**1**	**1**			**2**

PH Violence dans l'espace public

		2000	2012	2013	2014	2015	2016	2017	2018	2019	2020	2021	2022
Violence physique (transport public)	**Acc.**	3	5	4	2	4	3	4	1	5	3	3	3
	Total	**3**	**5**	**4**	**2**	**4**	**3**	**4**	**1**	**5**	**3**	**3**	**3**
Violence physique (voie publique)	**Acc.**	50	86	87	80	92	66	79	81	87	67	57	65
	Tent.		3			1		1	2	1		1	2
	Total	**50**	**89**	**87**	**80**	**93**	**66**	**80**	**83**	**88**	**67**	**58**	**67**
Violence physique (autre endroit public)	**Acc.**	3	1	4	1				1	2		1	1
	Total	**3**	**1**	**4**	**1**				**1**	**2**		**1**	**1**
Violence physique (endroit accessible au public)	**Acc.**	21	13	11	15	19	5	7	12	11	6	6	13
	Tent.	1			1								
	Total	**22**	**13**	**11**	**16**	**19**	**5**	**7**	**12**	**11**	**6**	**6**	**13**

CRIMINALITE ENREGISTREE COMMISE AU NIVEAU DE LA COMMUNE

PH Violence dans l'espace public

		2000	2012	2013	2014	2015	2016	2017	2018	2019	2020	2021	2022
Violence sexuelle (transport public)	**Acc.**				1			1		1	1	1	
	Total				**1**			**1**		**1**	**1**	**1**	
Violence sexuelle (voie publique)	**Acc.**	2	5	5	10	5		4	4	2	1	3	7
	Tent.				1								
	Total	**2**	**5**	**5**	**11**	**5**		**4**	**4**	**2**	**1**	**3**	**7**
Violence sexuelle (autre endroit public)	**Acc.**					1							
	Total					**1**							
Violence sexuelle (endroit accessible au public)	**Acc.**		1		3	1	1	1	3		3		
	Total		**1**		**3**	**1**	**1**	**1**	**3**		**3**		
Violence psychique (transport public)	**Acc.**	3	5	9	5	1	1	1	3	1	3		5
	Total	**3**	**5**	**9**	**5**	**1**	**1**	**1**	**3**	**1**	**3**		**5**
Violence psychique (voie publique)	**Acc.**	42	107	94	111	63	67	73	82	80	68	75	65
	Total	**42**	**107**	**94**	**111**	**63**	**67**	**73**	**82**	**80**	**68**	**75**	**65**
Violence psychique (autre endroit public)	**Acc.**	1	1	8	1	4		2		1			4
	Total	**1**	**1**	**8**	**1**	**4**		**2**		**1**			**4**
Violence psychique (endroit accessible au public)	**Acc.**	16	14	16	15	14	14	13	15	12	10	3	13
	Total	**16**	**14**	**16**	**15**	**14**	**14**	**13**	**15**	**12**	**10**	**3**	**13**
Vol à main armée (transport public)	**Acc.**	1											
	Tent.			1									
	Total	**1**		**1**									
Vol à main armée (voie publique)	**Acc.**	7	6	3	2	2	3	5	1		1		
	Tent.	1	1			1							
	Total	**8**	**7**	**3**	**2**	**3**	**3**	**5**	**1**		**1**		
Vol à main armée (autre endroit public)	**Acc.**										1		
	Total										**1**		

CRIMINALITE ENREGISTREE COMMISE AU NIVEAU DE LA COMMUNE

PH Violence dans l'espace public

		2000	2012	2013	2014	2015	2016	2017	2018	2019	2020	2021	2022
Vol à main armée (endroit accessible au public)	**Acc.**	7	4	2	1	1			1	3	1	1	
	Tent.										1		
	Total	**7**	**4**	**2**	**1**	**1**			**1**	**3**	**2**	**1**	
Vol avec violence sans arme (transport public)	**Acc.**	3		5	1	2	1	4	2			1	2
	Tent.	1		1					1	1			
	Total	**4**		**6**	**1**	**2**	**1**	**4**	**3**	**1**		**1**	**2**
Vol avec violence sans arme (voie publique)	**Acc.**	64	11	18	14	18	11	9	6	4	7	2	5
	Tent.	5	4	3		3	4	3	1	3	3		1
	Total	**69**	**15**	**21**	**14**	**21**	**15**	**12**	**7**	**7**	**10**	**2**	**6**
Vol avec violence sans arme (autre endroit public)	**Acc.**					1		1		1	1		
	Tent.			1		1							
	Total			**1**		**2**		**1**		**1**	**1**		
Vol avec violence sans arme (endr. acces. au pub.)	**Acc.**	13	2	4	5	3	3	3	2	1		4	1
	Tent.	3				1			1	1			
	Total	**16**	**2**	**4**	**5**	**4**	**3**	**3**	**3**	**2**		**4**	**1**

PH Autre

		2000	2012	2013	2014	2015	2016	2017	2018	2019	2020	2021	2022
Faux policiers	**Acc.**	1									1	1	
	Tent.	1											
	Total	**2**									**1**	**1**	
Terrorisme, extrémisme et radicalisme	**Acc.**		1			1	1						
	Total		**1**			**1**	**1**						
Cyberharcèlement	**Acc.**		1	1	6	3	6	5	2	27	29	44	40
	Total		**1**	**1**	**6**	**3**	**6**	**5**	**2**	**27**	**29**	**44**	**40**
Fraude à l'identité	**Acc.**	2	8	15	9	10	8	7	14	18	18	11	20
	Tent.									1			
	Total	**2**	**8**	**15**	**9**	**10**	**8**	**7**	**14**	**19**	**18**	**11**	**20**

CRIMINALITE ENREGISTREE COMMISE AU NIVEAU DE LA COMMUNE

STATISTIQUES POLICIERES DE CRIMINALITE

LIEU DE PERPETRATION: COMMUNE

Saint-Ghislain

ANNEXE IV: FAITS ENREGISTRES NON CRIMINELS

CRIMINALITE ENREGISTREE COMMISE AU NIVEAU DE LA COMMUNE

Saint-Ghislain

Faits non criminels

Maladies / Décès / Disparition

	2000	2012	2013	2014	2015	2016	2017	2018	2019	2020	2021	2022
Suicide	14	9	17	9	9	10	9	9	11	16	7	14
Personne malade	1	9	7	5	5	8	3	3	3	4	4	5
Décès suspect		1		2	2	1	1	4	2			2
Décès naturel	1	2	1	4	2	3		5	5	5	2	2
Disparition (personne disparue)	8	10	15	5	11	8	9	14	12	16	7	11
Accident (sauf roulage)				2	1		3	1	2	1	1	1
Cadavre non identifié												1
Autres	3											
Total	**27**	**31**	**40**	**27**	**30**	**30**	**25**	**36**	**35**	**42**	**21**	**36**

Appels

	2000	2012	2013	2014	2015	2016	2017	2018	2019	2020	2021	2022
Alarme							1					
Appels	7	1		1								
Total	**7**	**1**		**1**			**1**					

CRIMINALITE ENREGISTREE COMMISE AU NIVEAU DE LA COMMUNE

Problèmes sociaux

	2000	2012	2013	2014	2015	2016	2017	2018	2019	2020	2021	2022
Différends familiaux	29	11	4	8	11	9	5	11	13	7	5	6
Différend (pas de coups)	18	28	11	9	15	7	10	29	28	16	14	17
Affaire civile	7	9	7	8	6	6	12	4	5	10	12	6
Protection de la jeunesse	21	17	16	10	1	8	8	8	6	3	7	8
Non spécifié											1	
Autres	16				2	1	4	5	7	4	1	1
Total	**91**	**65**	**38**	**35**	**35**	**31**	**39**	**57**	**59**	**40**	**40**	**38**

Catastrophes

	2000	2012	2013	2014	2015	2016	2017	2018	2019	2020	2021	2022
Fuite de gaz				2								
Dégâts eau		1										
Total		**1**		**2**								

Ordre public

	2000	2012	2013	2014	2015	2016	2017	2018	2019	2020	2021	2022
Troubles	3						1				1	
Autres	1	1										
Total	**4**	**1**					**1**				**1**	

Agissements suspects

	2000	2012	2013	2014	2015	2016	2017	2018	2019	2020	2021	2022
	9	34	37	21	17	29	26	16	11	19	11	10
Total	**9**	**34**	**37**	**21**	**17**	**29**	**26**	**16**	**11**	**19**	**11**	**10**

CRIMINALITE ENREGISTREE COMMISE AU NIVEAU DE LA COMMUNE

Objets trouvés

	2000	2012	2013	2014	2015	2016	2017	2018	2019	2020	2021	2022
	6	1	1		11	1		1		1		
Total	**6**	**1**	**1**		**11**	**1**		**1**		**1**		

Objets perdus

	2000	2012	2013	2014	2015	2016	2017	2018	2019	2020	2021	2022
	39	454	403	460	444	478	439	439	450	320	351	406
Total	**39**	**454**	**403**	**460**	**444**	**478**	**439**	**439**	**450**	**320**	**351**	**406**

Autres non-infractions

	2000	2012	2013	2014	2015	2016	2017	2018	2019	2020	2021	2022
Ordonnance de capture		1						1				
Réhabilitation				1								
Non-respect des conditions	1		4	6	3	1	3	3	1	2	4	6
Procès-verbal d'information	6	20	15	8	14	20	10	10	8	12	19	26
Notification		30	47	65	61	40	45	35	21	32	30	41
Dégradation involontaire câbles (non-télécom)		1	1		1			1				
Demande signalement surveillance électronique												9
Fonction de contrôle armes		1				2	1		4	1	2	5
Non spécifié									1			
Autres non infractions	16											
Total	**23**	**53**	**67**	**80**	**79**	**63**	**59**	**50**	**35**	**47**	**55**	**87**