STATISTIQUES POLICIERES DE CRIMINALITE

LIEU DE PERPETRATION: COMMUNE

Beaumont

2000 - 2022

Police fédérale - DGR/DRI/BIPOL

STATISTIQUES POLICIERES DE CRIMINALITE

LIEU DE PERPETRATION: COMMUNE

Beaumont

PARTIE I : INFRACTIONS JUDICIAIRES

CRIMINALITE ENREGISTREE COMMISE AU NIVEAU DE LA COMMUNE

Beaumont

	2000	2012	2013	2014	2015	2016	2017	2018	2019	2020	2021	2022
Nombre total des délits	557	592	613	555	530	501	585	544	472	402	398	434

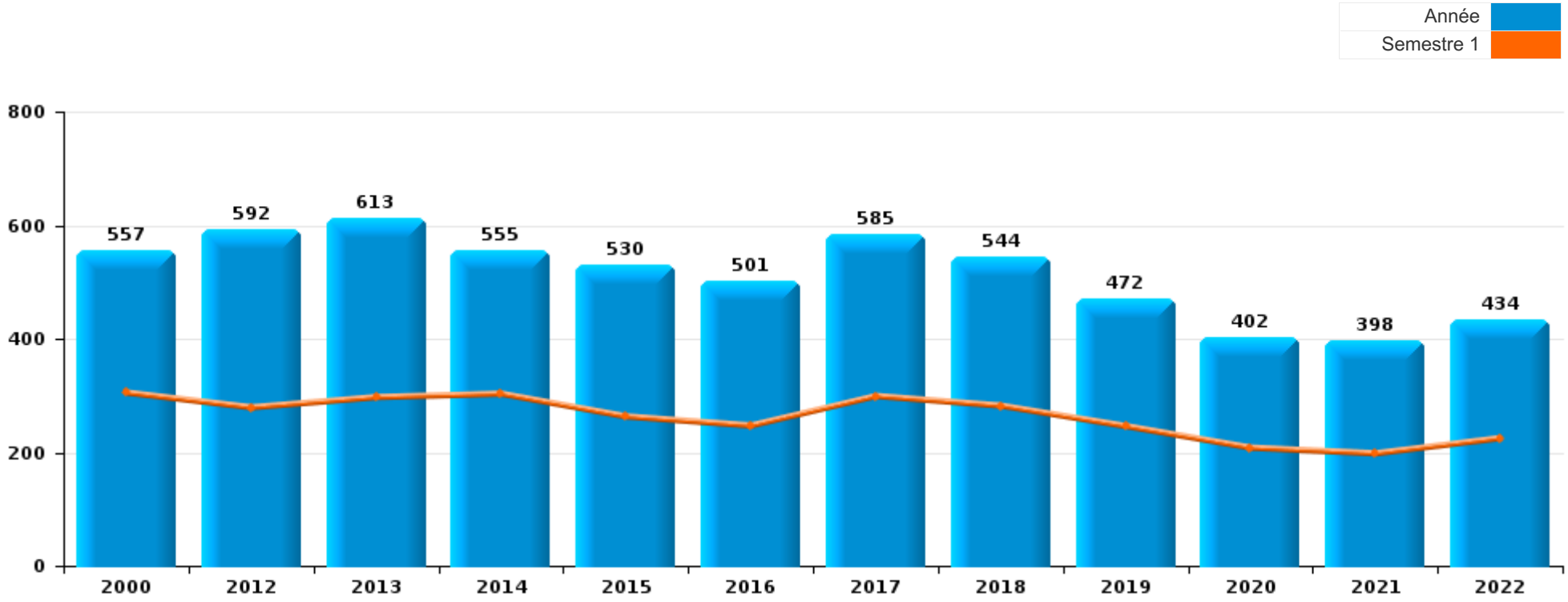

FPF/DGR/DRI/BIPOL - Statistiques policières de criminalité (date de clôture: 21/04/2023)
Les données pour les années 2001 jusqu'à 2011 ne sont plus publiées mais restent disponibles sur demande auprès du service BIPOL.

CRIMINALITE ENREGISTREE COMMISE AU NIVEAU DE LA COMMUNE

Beaumont

	2000	2012	2013	2014	2015	2016	2017	2018	2019	2020	2021	2022
Vol et extorsion	209	213	255	203	188	164	188	200	125	77	62	95
Infr. contre l'intégrité physique	43	74	59	66	61	69	81	59	72	58	73	93
Dégradation de la propriété	94	59	66	67	61	53	64	73	61	40	48	46
Infr. contre la sécurité publique	29	43	40	51	35	43	30	29	30	31	39	32
Infr. contre autres valeurs morales et sentiments	12	43	45	43	34	30	31	30	20	31	42	31
Fraude	20	19	17	15	23	15	30	37	21	19	32	27
Armes et explosifs	1	44	30	15	12	15	16	9	27	14	5	8
Drogues	28	3	17	10	18	15	27	22	19	8	7	8
Criminalité informatique		17	5	11	15	3	25	9	14	8	22	26
Infr. contre la famille	8	15	21	17	24	10	5	7	16	6	4	5
Registre de population	1	2	9	4	6	28	22	22	3		1	
Infr. relative au statut juridique de l'enfant	2	14	7	9	11	6	2	2	1	7	17	11
Infr. contre la foi publique	11	3	11	9	5	8	11	6	4	8	5	7
Infr. contre les moeurs	5	5	4	5	5	8	14	3	12	11	7	9
Environnement	14	12	3	5	10	5	3	8	8	2	8	7
Infr. contre l'autorité publique	1	11	5	6	5	5	6	10	5	7	3	8
Protection de la jeunesse	1	3	5	7	5	1	5	10	4	4	11	16
Santé publique										64	4	
Législation sur les étrangers		3	4		2	7	5	1	23	4		2
Autres lois spéciales	45					3	2					
Ivresse et alcool		5	2	8	5	7	7					
Contravention Code pénal	28		2			1						
Code pénal social			1	3	1	1	5		2	2	2	1
Protection de la personne		1	2	1	1		1	2	2		3	1
Protection des revenus publics						3	3	1	1			
Infr. contre la liberté individuelle		2			2			1	1			1
Carte d'identité	1		2			1		2				
Travail	1						1			1	2	
Hormones et dopage								1			1	
Pratiques commerciales		1					1					
Sécurité privée	1		1									
Traite des êtres humains					1				1			
Exercice illégal de l'autorité publique	1											
Législation économique	1											
Sous-total	**557**	**592**	**613**	**555**	**530**	**501**	**585**	**544**	**472**	**402**	**398**	**434**
Contravention règlement policier local		6	6	2	1	11	6	18	37	35	83	87
Sous-total		**6**	**6**	**2**	**1**	**11**	**6**	**18**	**37**	**35**	**83**	**87**
Total	**557**	**598**	**619**	**557**	**531**	**512**	**591**	**562**	**509**	**437**	**481**	**521**

FPF/DGR/DRI/BIPOL - Statistiques policières de criminalité (date de clôture: 21/04/2023)
Les données pour les années 2001 jusqu'à 2011 ne sont plus publiées mais restent disponibles sur demande auprès du service BIPOL.

CRIMINALITE ENREGISTREE COMMISE AU NIVEAU DE LA COMMUNE

I.1. Catégorie des infractions : Vol et extorsion (top 5 des infractions au niveau national 2022)

Beaumont

	2000	2012	2013	2014	2015	2016	2017	2018	2019	2020	2021	2022
Vol avec circ. aggr.	124	116	162	116	117	106	116	134	68	44	27	60
Vol sans circ. aggr.	58	96	93	86	70	57	69	64	53	29	34	34
Vol non spécifié	27			1		1	1	1		2		
Extorsion		1			1		2	1	4	2	1	1
Total	**209**	**213**	**255**	**203**	**188**	**164**	**188**	**200**	**125**	**77**	**62**	**95**

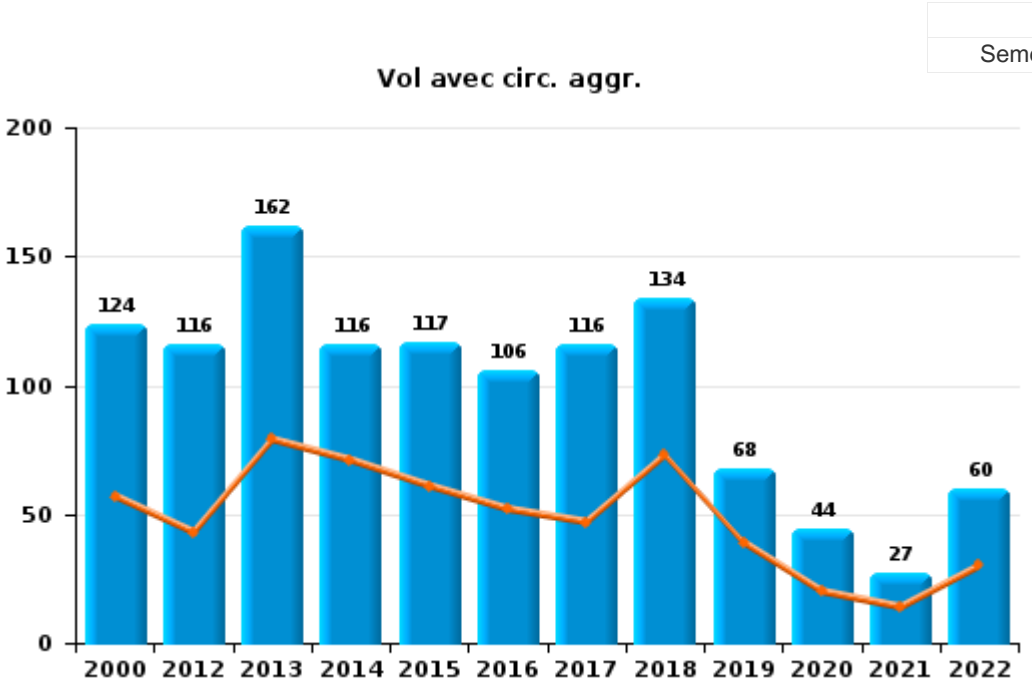

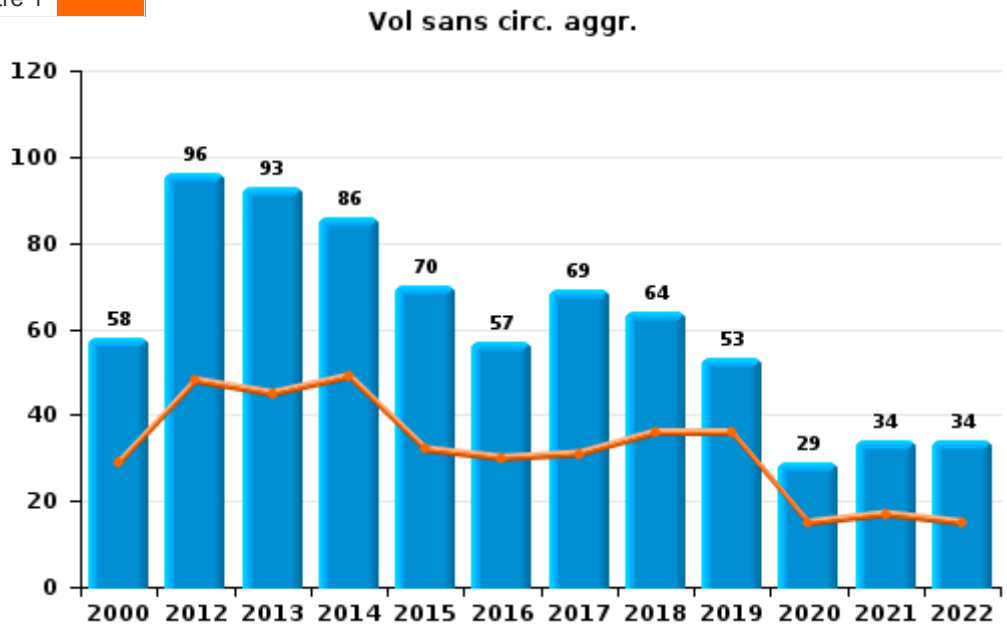

FPF/DGR/DRI/BIPOL - Statistiques policières de criminalité (date de clôture: 21/04/2023)
Les données pour les années 2001 jusqu'à 2011 ne sont plus publiées mais restent disponibles sur demande auprès du service BIPOL.

CRIMINALITE ENREGISTREE COMMISE AU NIVEAU DE LA COMMUNE

I.2. Catégorie des infractions : Dégradation de la propriété (top 5 des infractions au niveau national 2022)

Beaumont

	2000	2012	2013	2014	2015	2016	2017	2018	2019	2020	2021	2022
Vandalisme	76	48	57	59	49	42	58	63	54	38	46	43
Incendie volontaire	3	9	5	7	6	6	2	8	7	1	1	3
Destruction, dénaturation, dégradation	12	1	3		3	1		1				
Incendie involontaire	3	1	1	1	3	4	4	1		1	1	
Total	**94**	**59**	**66**	**67**	**61**	**53**	**64**	**73**	**61**	**40**	**48**	**46**

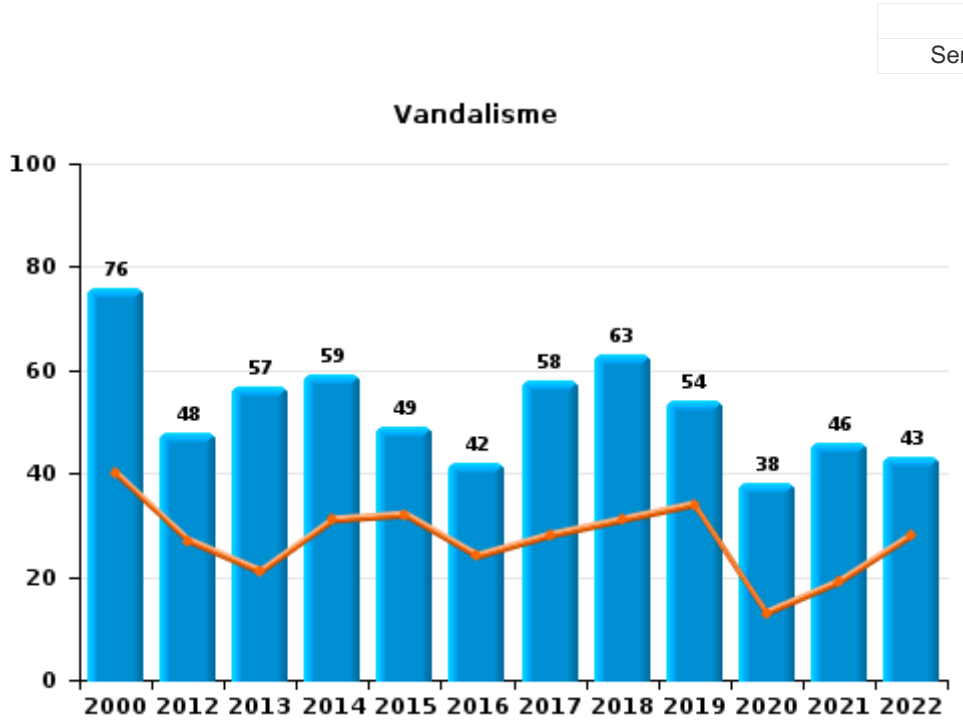

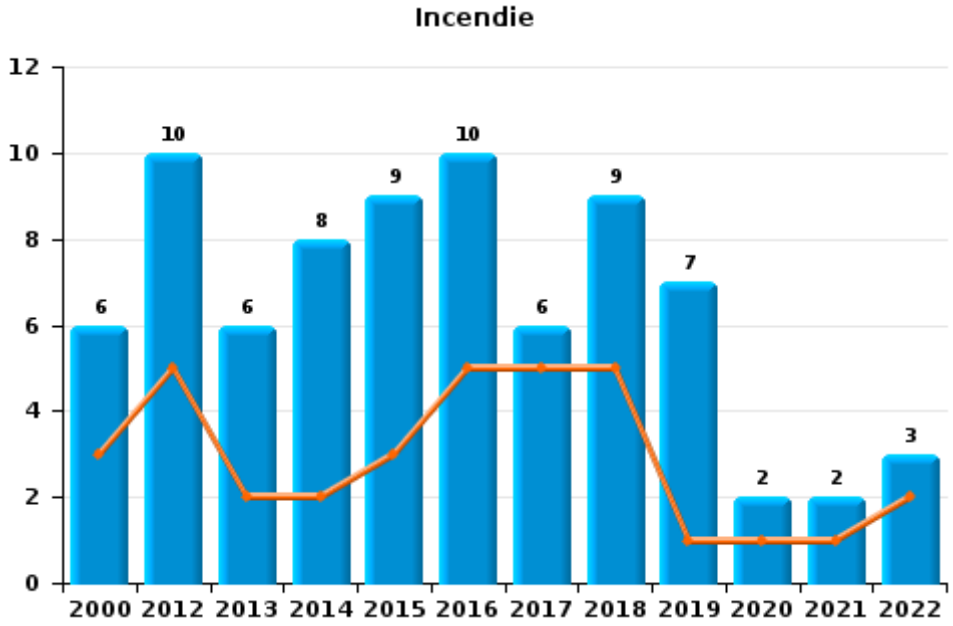

FPF/DGR/DRI/BIPOL - Statistiques policières de criminalité (date de clôture: 21/04/2023)
Les données pour les années 2001 jusqu'à 2011 ne sont plus publiées mais restent disponibles sur demande auprès du service BIPOL.

CRIMINALITE ENREGISTREE COMMISE AU NIVEAU DE LA COMMUNE

I.3. Catégorie des infractions : Infr. contre l'intégrité physique (top 5 des infractions au niveau national 2022)

Beaumont

	2000	2012	2013	2014	2015	2016	2017	2018	2019	2020	2021	2022
Coups et/ou blessures	32	64	55	62	58	61	68	53	62	54	69	87
Autres	8	9	3	3	3	8	11	6	10	4	3	6
Meurtre et assassinat	3	1	1	1			2				1	
Total	**43**	**74**	**59**	**66**	**61**	**69**	**81**	**59**	**72**	**58**	**73**	**93**

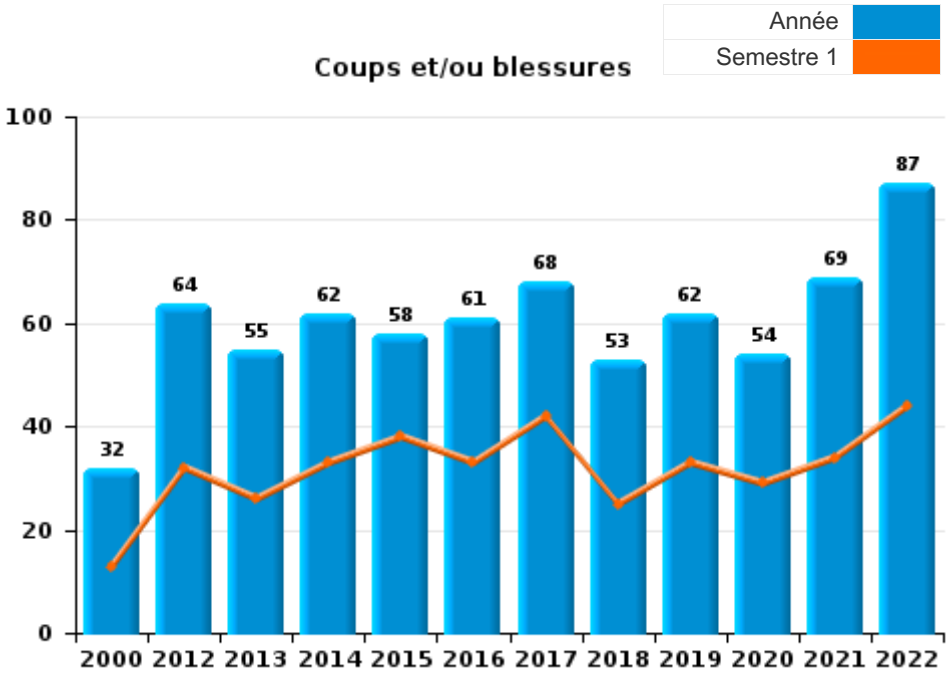

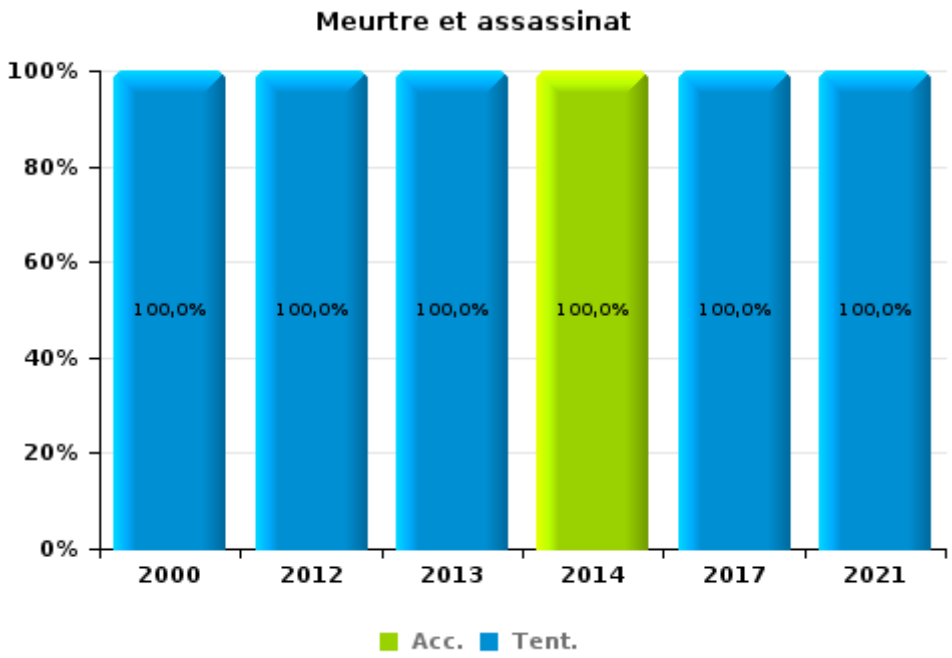

FPF/DGR/DRI/BIPOL - Statistiques policières de criminalité (date de clôture: 21/04/2023)
Les données pour les années 2001 jusqu'à 2011 ne sont plus publiées mais restent disponibles sur demande auprès du service BIPOL.

I.4. Catégorie des infractions : Drogues (top 5 des infractions au niveau national 2022)

Beaumont

	2000	2012	2013	2014	2015	2016	2017	2018	2019	2020	2021	2022
Détention	4		12	6	11	9	14	13	11	5	3	4
Commerce	4	2	5	1	3	4	4	7	5	2	1	4
Usage	20							1	1		1	
Autres				1	2		7		2			
Fabrication		1		2	1	2	2	1		1	2	
Importation et exportation					1							
Total	**28**	**3**	**17**	**10**	**18**	**15**	**27**	**22**	**19**	**8**	**7**	**8**

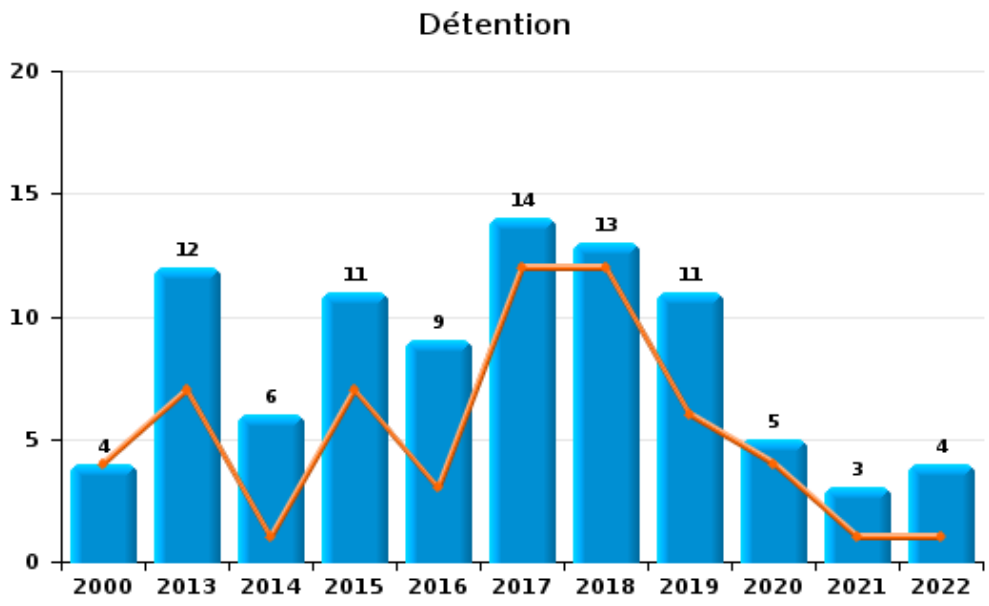

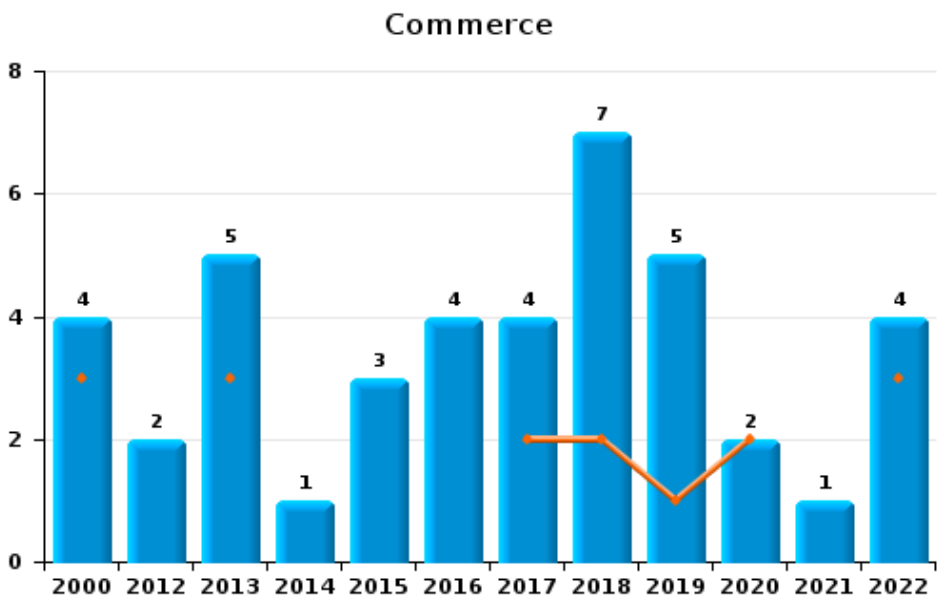

FPF/DGR/DRI/BIPOL - Statistiques policières de criminalité (date de clôture: 21/04/2023)
Les données pour les années 2001 jusqu'à 2011 ne sont plus publiées mais restent disponibles sur demande auprès du service BIPOL.

CRIMINALITE ENREGISTREE COMMISE AU NIVEAU DE LA COMMUNE

I.5. Catégorie des infractions : Fraude (top 5 des infractions au niveau national 2022)

Beaumont

	2000	2012	2013	2014	2015	2016	2017	2018	2019	2020	2021	2022
Escroquerie	2	4	6	6	11	8	15	26	10	14	23	23
Abus de confiance et infr. apparentées	2	4	3	4	1	3	7	7	7	3	4	3
Détournement et destruction frauduleuse	10	4	3		4	1	1	1	1	1	1	1
Recel	4	2	1	2	4	2	5	1	1	1	2	
Grivèlerie		4	3	3	1	1	1	2	1			
Fraudes: Autres	2	1			1		1		1		2	
Infr. liées à l'insolvabilité			1		1							
Total	20	19	17	15	23	15	30	37	21	19	32	27

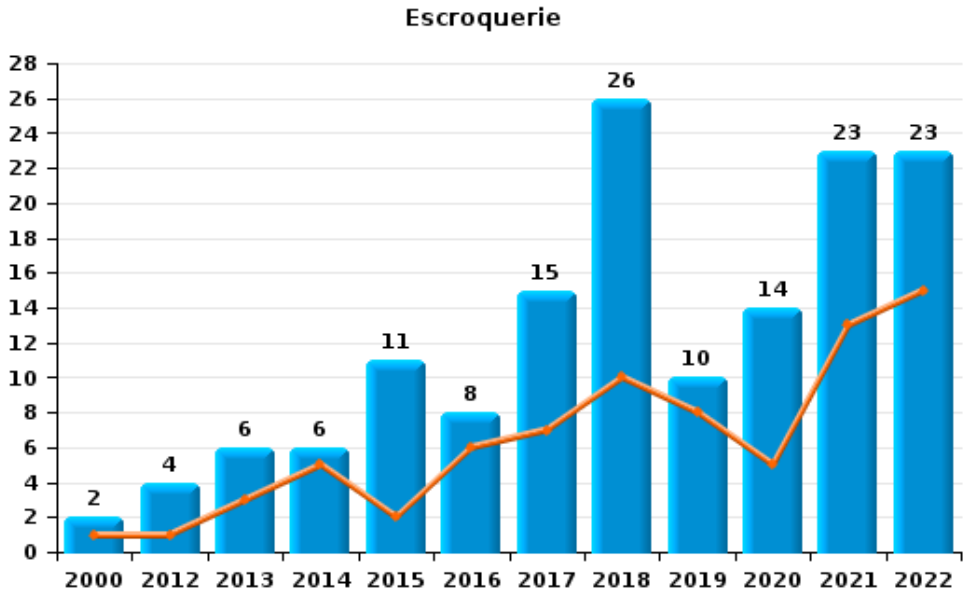

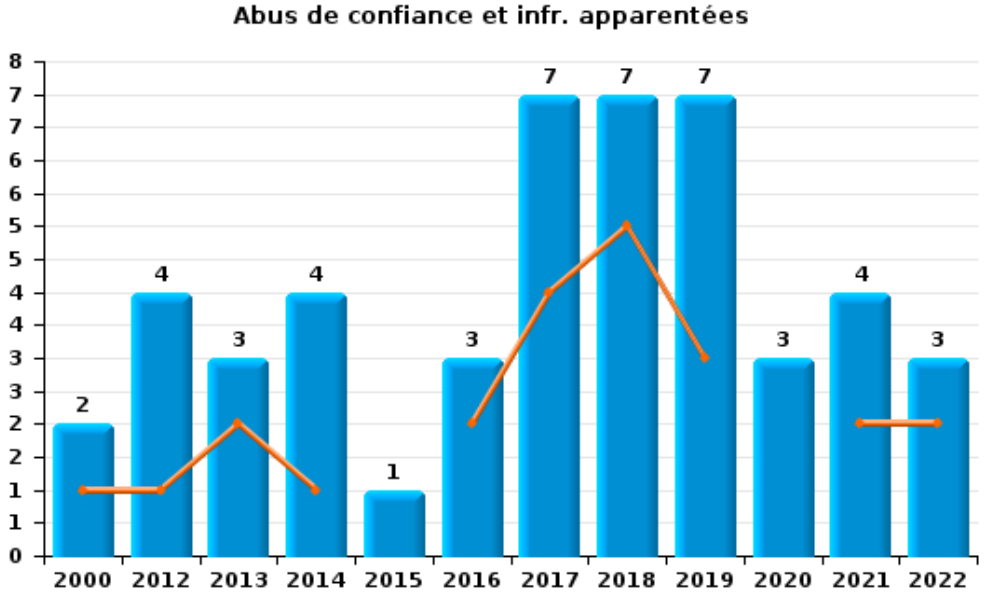

FPF/DGR/DRI/BIPOL - Statistiques policières de criminalité (date de clôture: 21/04/2023)
Les données pour les années 2001 jusqu'à 2011 ne sont plus publiées mais restent disponibles sur demande auprès du service BIPOL.

STATISTIQUES POLICIERES DE CRIMINALITE

LIEU DE PERPETRATION: COMMUNE

Beaumont

PARTIE II : FIGURES CRIMINELLES / PHENOMENES

Beaumont

FC Vol moyen de transport

	2000	2012	2013	2014	2015	2016	2017	2018	2019	2020	2021	2022
Vol de voiture	32	11	15	11	10	8	11	10	7	6	1	2
Vol de moto			4	2	1	1	1	1	3			1
Carjacking	1	1		1	1	1			1	1		1
Vol dans les garages		1		1					1			
Vol de vélomoteur	4	1		1	1	3	1				1	
Vol de vélo	7	2	2	2		2	1	4			2	3

FC Cambriolage

	2000	2012	2013	2014	2015	2016	2017	2018	2019	2020	2021	2022
Cambriolage dans habitation	35	56	86	57	61	47	72	86	34	30	16	32
Cambriolage ds entreprise ou commerce	19	22	15	10	12	9	9	16	5		3	7
Cambriolage ds service public ou bâtiment administ	12	5	7	7	7	8	6	5	2			2
Vol au bélier					1							
Cambriolage dans bâtiment (total)	66	83	108	74	80	64	87	107	41	30	19	41

FC Vol autre

	2000	2012	2013	2014	2015	2016	2017	2018	2019	2020	2021	2022
Vol à main armée	3	6	3	2	3		1	1	2	3		1
Vol avec violence sans arme	3	3	5	3	2	4	4	3	4	1	2	5
Vol dans ou sur un véhicule	29	21	33	20	28	20	16	15	21	11	7	11
Vol d'armes et explosifs	1	3	4	2	4	5	2	1	2	1	1	1
Arrachage de sac à main			1									
Vol à l'arraché			1	1				1				
Vol à la tire		2	5		2	1	3	6	3	1	1	2
Vol à l'étalage	1	3	2	5	5	1	5	4	3	1	2	3
Vol par ruse	6	3	4	3	4	2	4	5	1			2
Vol de métaux		7	4	5	2	4	5	3	8		1	2
Vol sur les chantiers	2	5	8	2	2	3		1		2		2
Home-invasion												1
Vol d'animaux	4	3	7	1	1	3	1				1	

Criminalité ICT

	2000	2012	2013	2014	2015	2016	2017	2018	2019	2020	2021	2022
Fraude de cartes de paiements	1	7	1	4	14		18	7	5	3	10	2
Phishing					4	1			2	4	4	1
Ransomware												1
Shouldersurfing					2		1	2				
Skimming									1			

FC Autre

	2000	2012	2013	2014	2015	2016	2017	2018	2019	2020	2021	2022
Violence contre les métiers d'intérêt général		1					1		1	1	1	1
Viol collectif				1								
Graffiti		1		1	2	2	1	1		1	4	
Dégradation de voiture	15	22	29	31	25	17	29	34	20	17	17	21
Rixe au couteau	1	1		1			1	2				

PH Violence intrafamiliale (VIF)

	2000	2012	2013	2014	2015	2016	2017	2018	2019	2020	2021	2022
VIF: physique, dans le couple	1	11	13	13	26	19	21	17	24	19	23	30
VIF: physique, envers des descendants			3	2	3	5	1	2	1	6	8	9
VIF: physique, envers d'autres membres	8	4	1	5	6	5	6	2	6	1	5	10
VIF: sexuelle, envers des descendants			1	1					1	4		
VIF: sexuelle, envers d'autres membres											1	
VIF: psychique, dans le couple	8	23	26	23	32	18	8	12	19	17	29	22
VIF: psychique, envers des descendants						1		2	2		4	
VIF: psychique, envers d'autres membres		1		1	3				1	1	5	1
VIF: économique, dans le couple		1	2	2	2	2		1	1		3	4
VIF: économique, envers d'autres membres	2	2	3	7	5	2	1	2	1		1	4

PH Hormones et dopage

	2000	2012	2013	2014	2015	2016	2017	2018	2019	2020	2021	2022
Dopage humain	1							1			1	
Engraissement illégal							1					

PH Drogues

	2000	2012	2013	2014	2015	2016	2017	2018	2019	2020	2021	2022
Import/export de cocaïne					1							

PH Trafic d'armes

	2000	2012	2013	2014	2015	2016	2017	2018	2019	2020	2021	2022
Commerce et production d'arme non à feu	1											

PH Traite des êtres humains

	2000	2012	2013	2014	2015	2016	2017	2018	2019	2020	2021	2022
TEH - exploitation économique									1			
TEH - exploitation sexuelle					1							

PH Violence dans l'espace public

	2000	2012	2013	2014	2015	2016	2017	2018	2019	2020	2021	2022
Violence physique (transport public)	1											1
Violence physique (voie publique)	13	27	19	25	17	24	21	25	25	15	19	28
Violence physique (autre endroit public)	1	1	1		1		1	2	2	2	1	
Violence physique (endroit accessible au public)	2	11	7	12	8	3	12	5	3	10	4	12
Violence sexuelle (transport public)			1									
Violence sexuelle (voie publique)		1	1	2			1	1	1		1	1
Violence sexuelle (autre endroit public)							1					
Violence sexuelle (endroit accessible au public)	1	1				1	1		2	1		2
Violence psychique (transport public)							1					
Violence psychique (voie publique)	15	29	19	31	22	20	16	18	24	15	17	22
Violence psychique (autre endroit public)		1	2			1		3	1	1	1	3
Violence psychique (endroit accessible au public)	3	4	9	5	3	2	4	7	2	7	3	5
Vol à main armée (voie publique)	1	1			1				1	2		
Vol à main armée (endroit accessible au public)	2	4	1				1		1			1
Vol avec violence sans arme (voie publique)	1	1	2	1	1	1	1	1	3			1
Vol avec violence sans arme (autre endroit public)				1								
Vol avec violence sans arme (endr. acces. au pub.)	2	2	1		1	1	1					2

PH Autre

	2000	2012	2013	2014	2015	2016	2017	2018	2019	2020	2021	2022
Faux policiers				1								
Terrorisme, extrémisme et radicalisme						1						
Cyberharcèlement		10	6	24	8	15	10	13	10	16	21	10
Fraude à l'identité	1	1	4	2	2	4	3	3	3	3	6	6

CRIMINALITE ENREGISTREE COMMISE AU NIVEAU DE LA COMMUNE

Beaumont

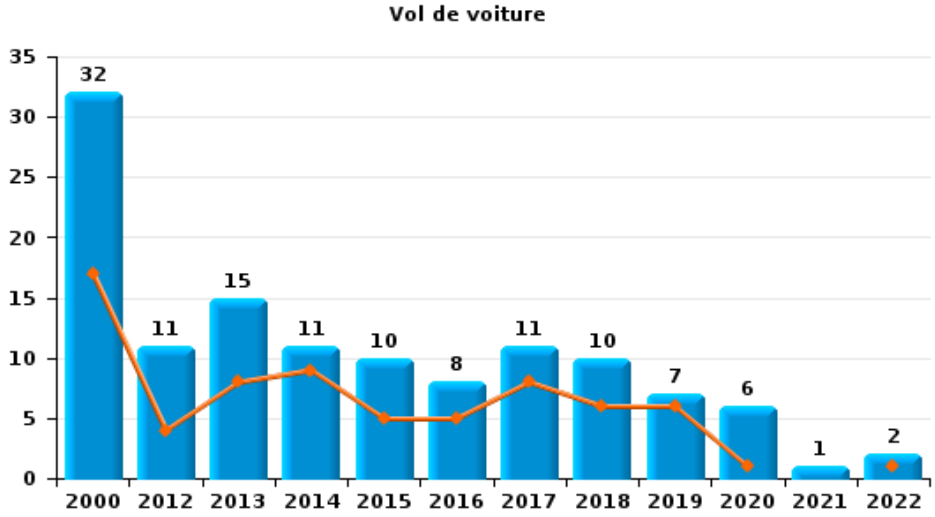

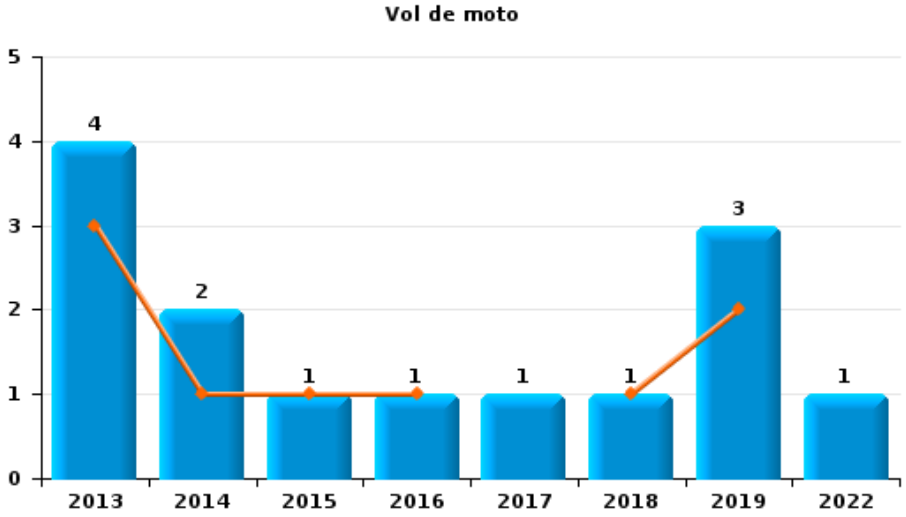

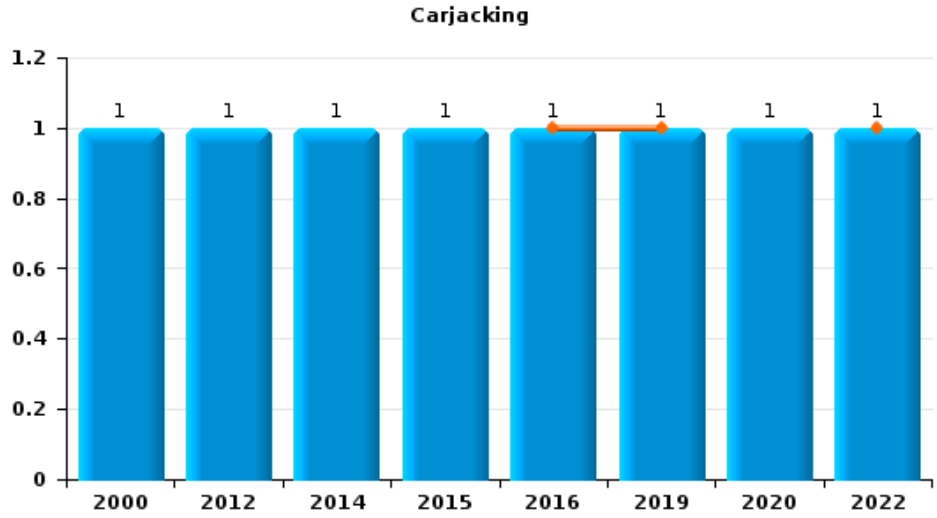

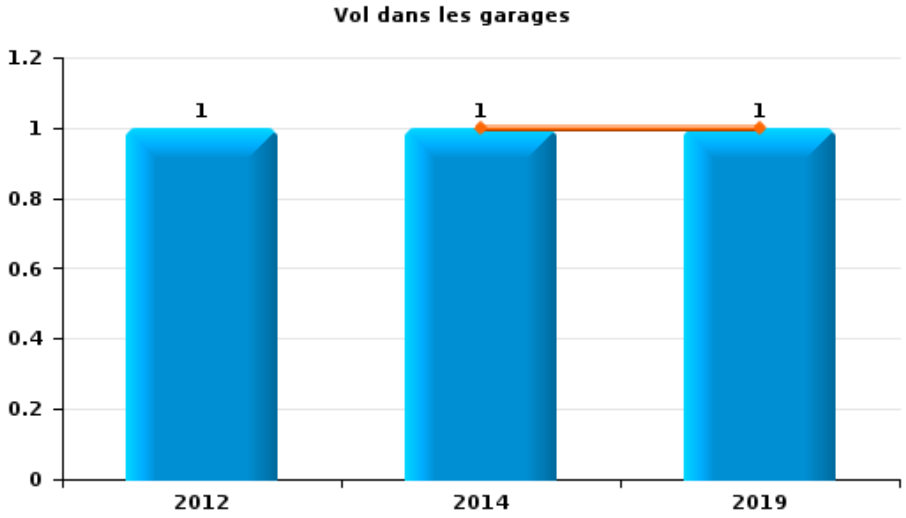

FPF/DGR/DRI/BIPOL - Statistiques policières de criminalité (date de clôture: 21/04/2023)
Les données pour les années 2001 jusqu'à 2011 ne sont plus publiées mais restent disponibles sur demande auprès du service BIPOL.

Beaumont

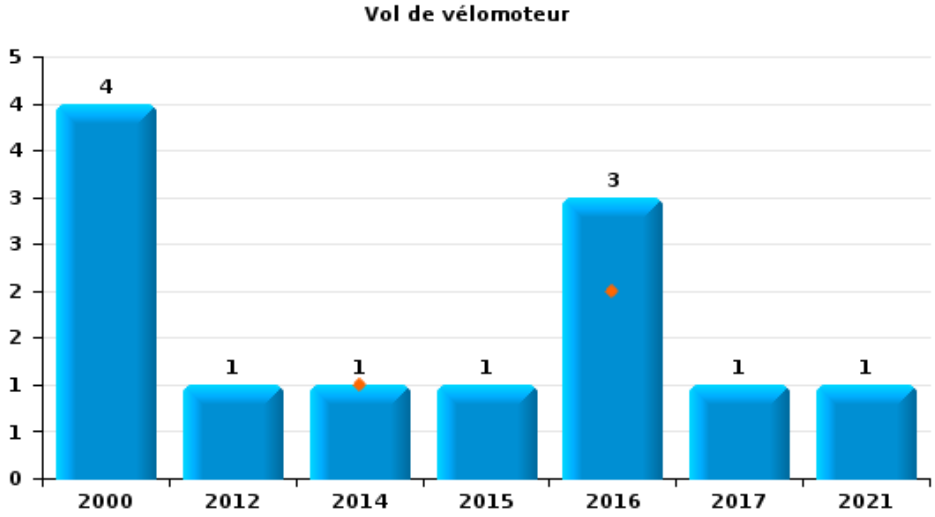

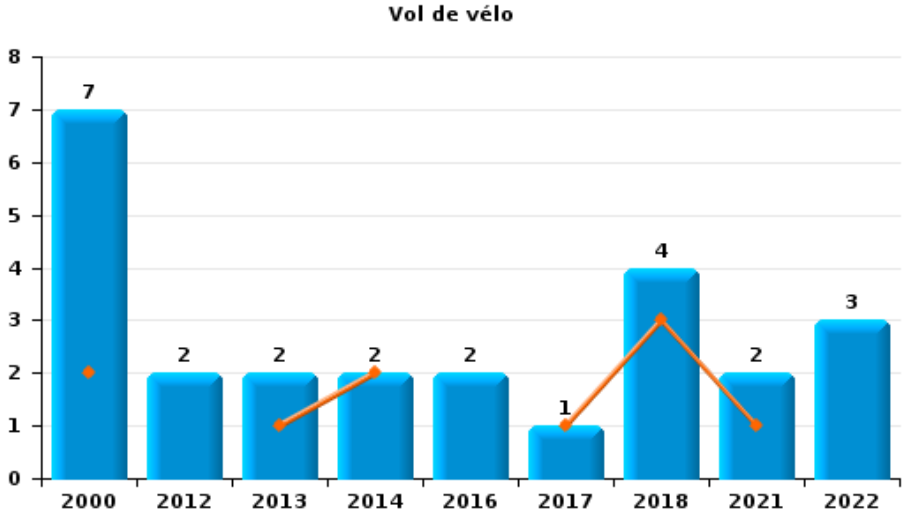

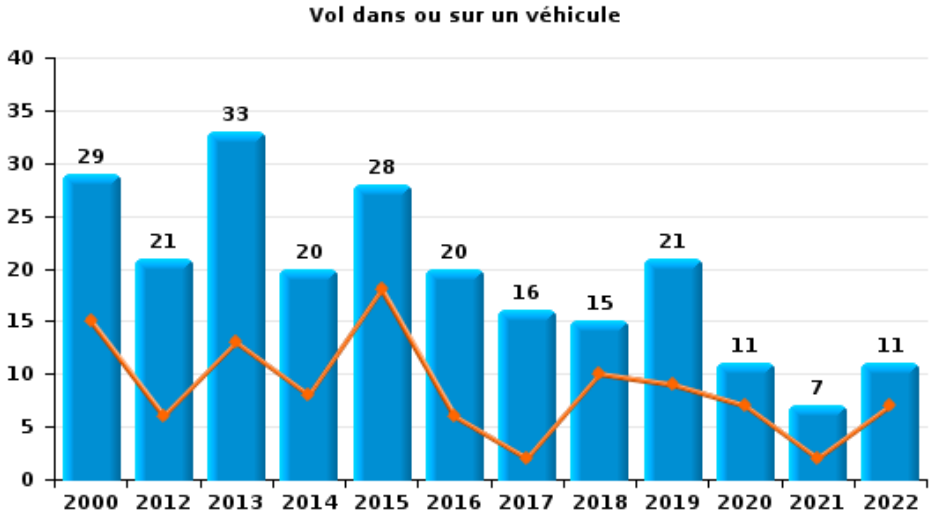

FPF/DGR/DRI/BIPOL - Statistiques policières de criminalité (date de clôture: 21/04/2023)
Les données pour les années 2001 jusqu'à 2011 ne sont plus publiées mais restent disponibles sur demande auprès du service BIPOL.

Beaumont

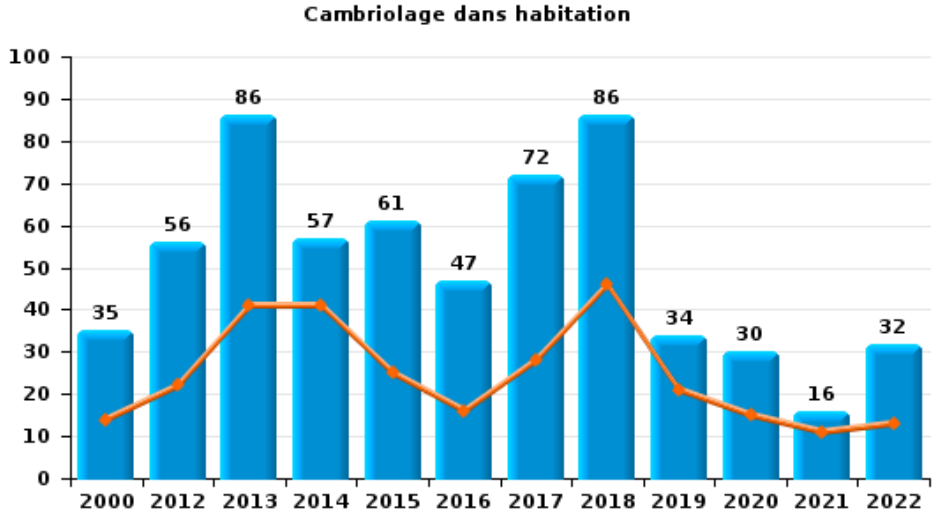

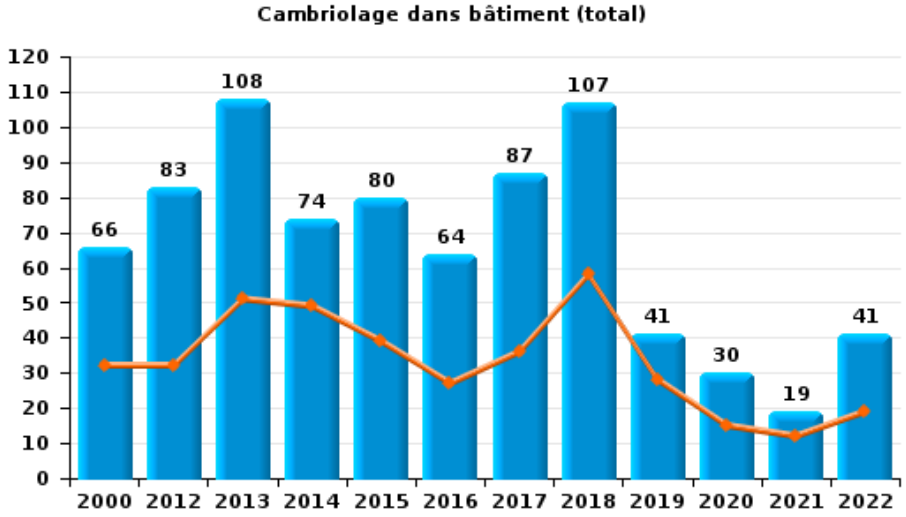

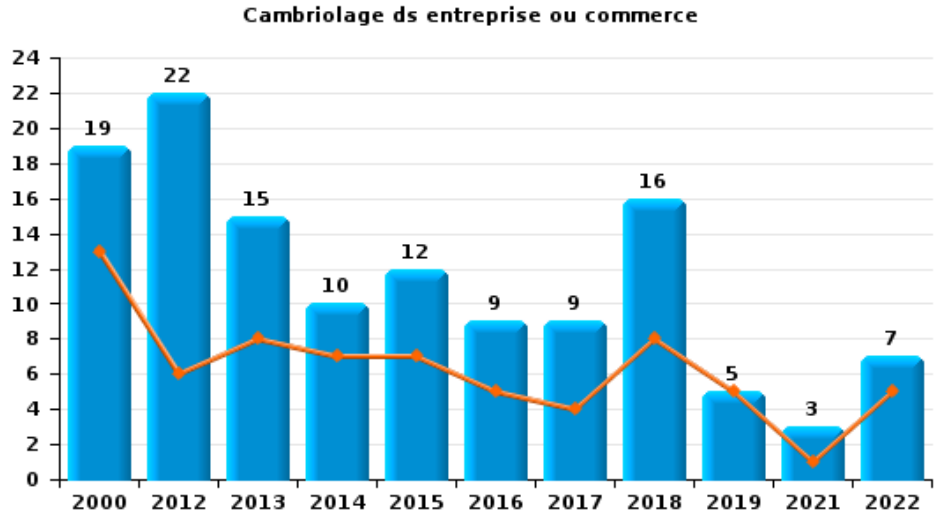

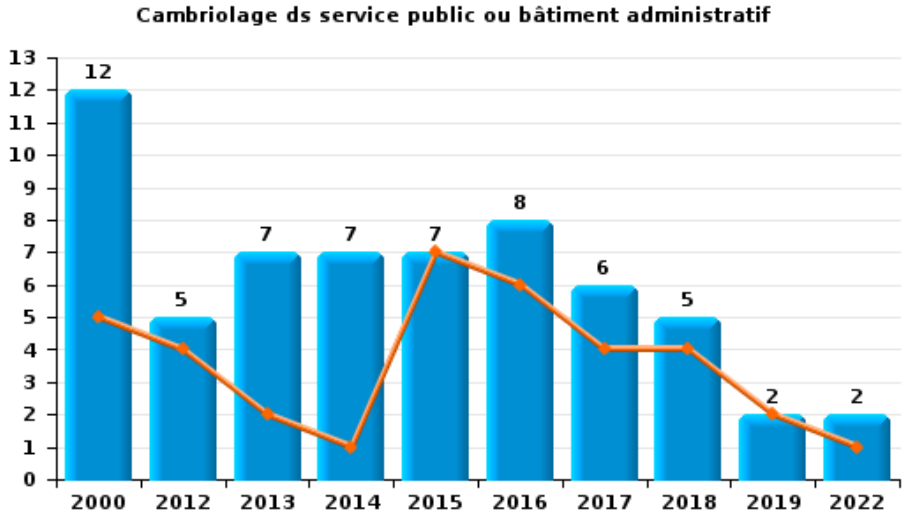

FPF/DGR/DRI/BIPOL - Statistiques policières de criminalité (date de clôture: 21/04/2023)
Les données pour les années 2001 jusqu'à 2011 ne sont plus publiées mais restent disponibles sur demande auprès du service BIPOL.

CRIMINALITE ENREGISTREE COMMISE AU NIVEAU DE LA COMMUNE

Beaumont

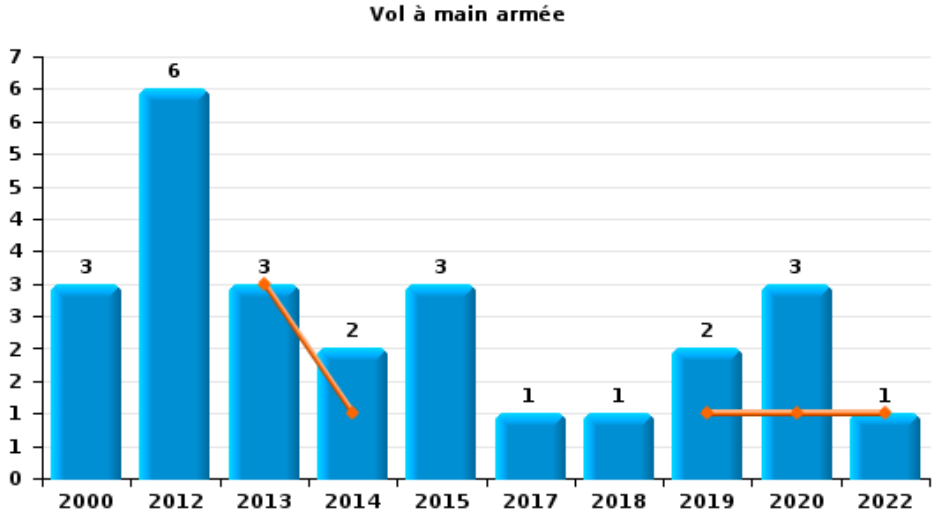

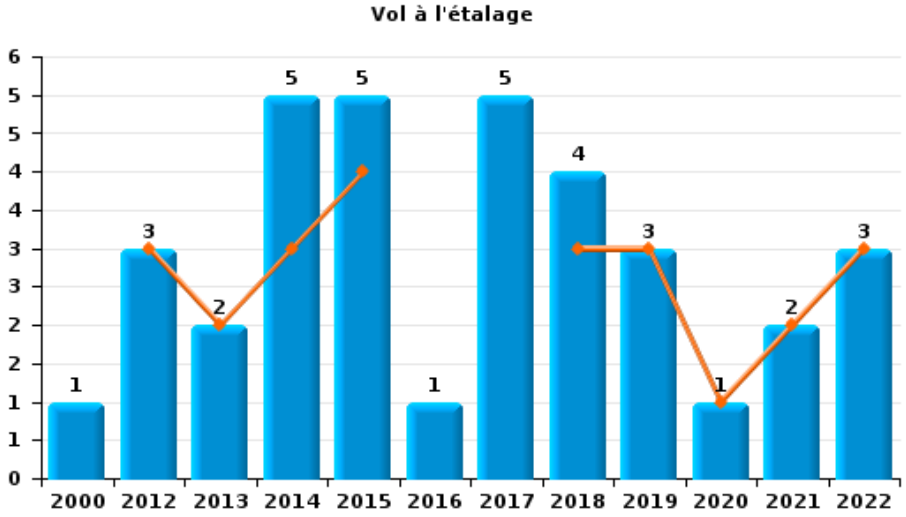

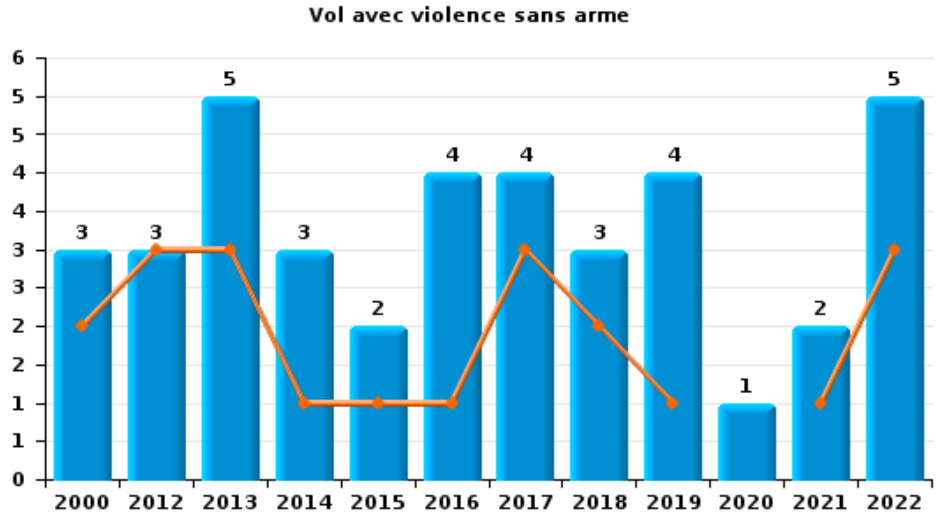

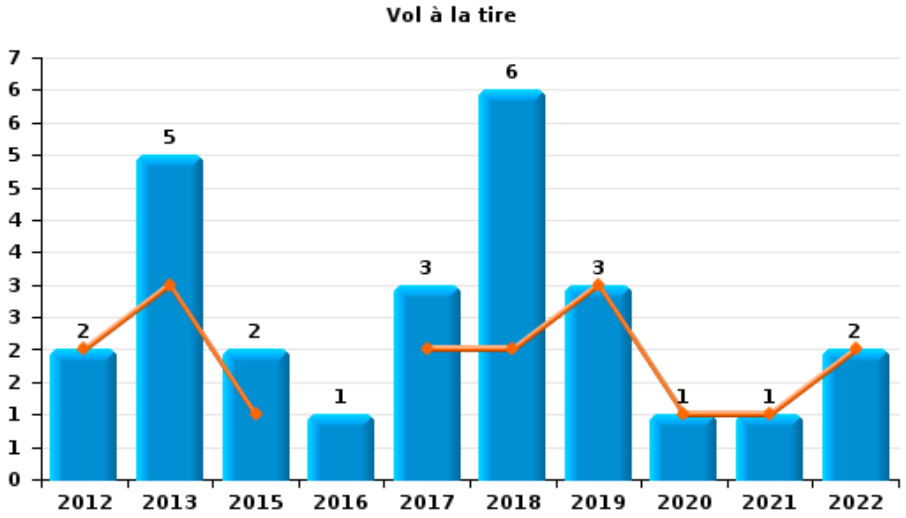

FPF/DGR/DRI/BIPOL - Statistiques policières de criminalité (date de clôture: 21/04/2023)
Les données pour les années 2001 jusqu'à 2011 ne sont plus publiées mais restent disponibles sur demande auprès du service BIPOL.

CRIMINALITE ENREGISTREE COMMISE AU NIVEAU DE LA COMMUNE

Beaumont

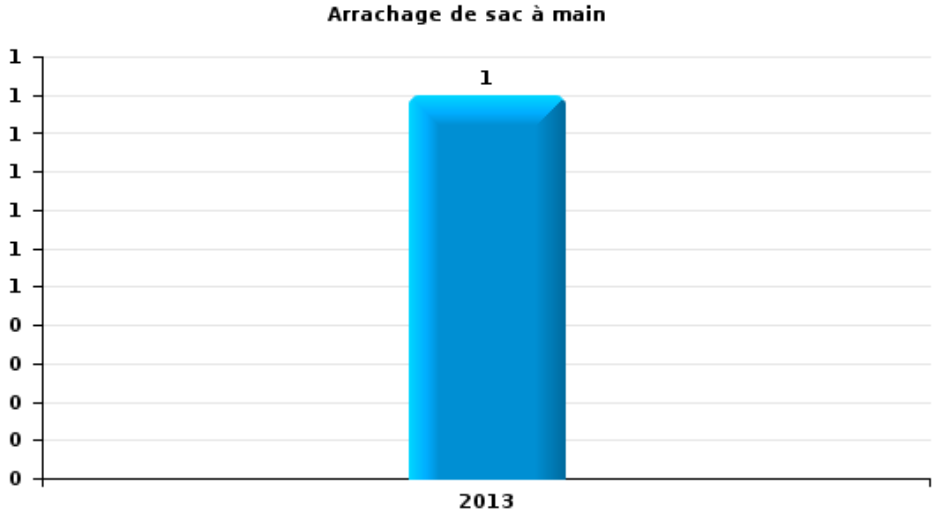

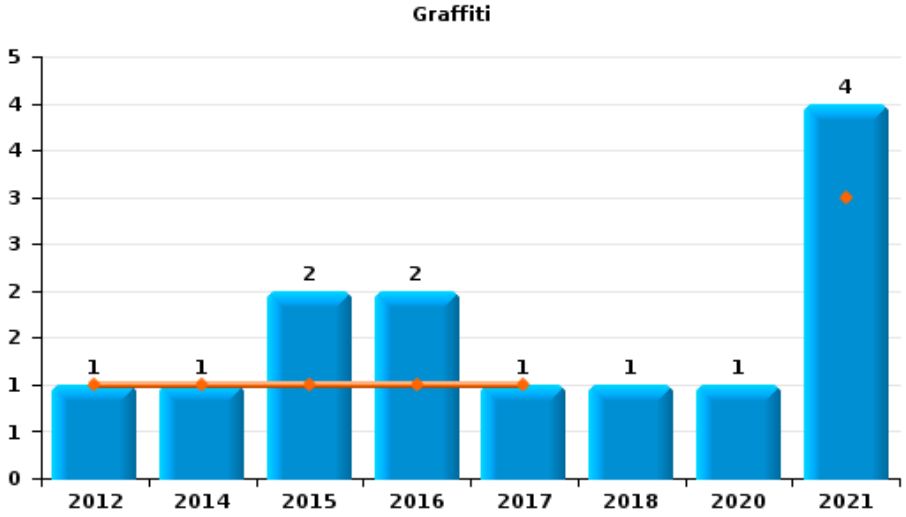

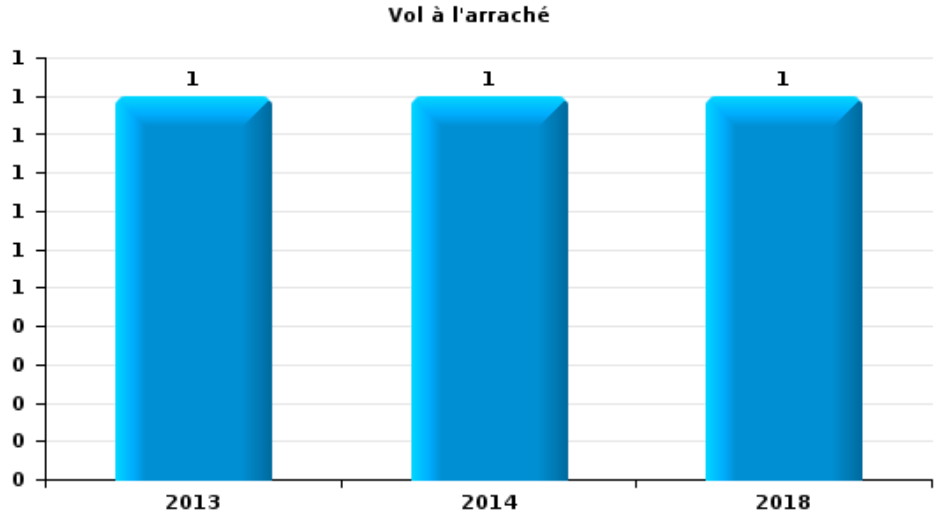

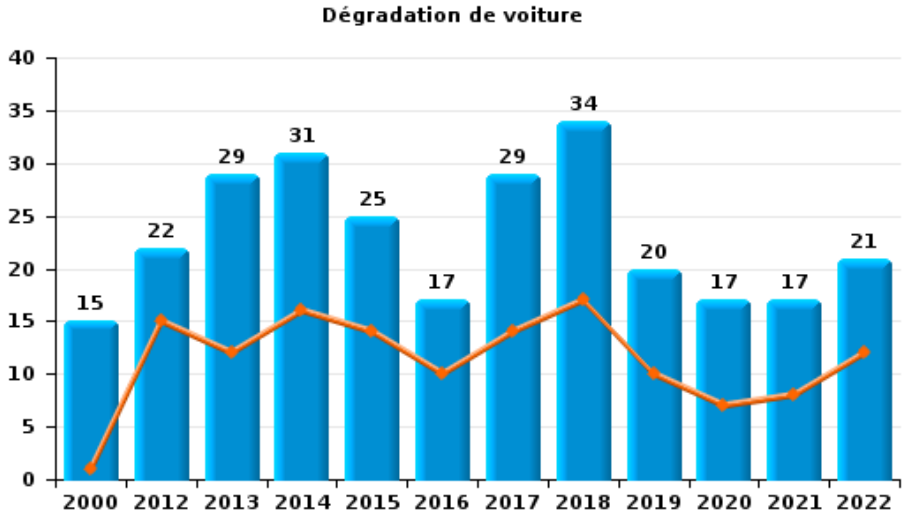

FPF/DGR/DRI/BIPOL - Statistiques policières de criminalité (date de clôture: 21/04/2023)
Les données pour les années 2001 jusqu'à 2011 ne sont plus publiées mais restent disponibles sur demande auprès du service BIPOL.

Beaumont

FC Vol moyen de transport

		2000	2012	2013	2014	2015	2016	2017	2018	2019	2020	2021	2022
Vol de voiture	Sem 1	17	4	8	9	5	5	8	6	6	1		1
	Sem 2	15	7	7	2	5	3	3	4	1	5	1	1
	Total	32	11	15	11	10	8	11	10	7	6	1	2
Vol de moto	Sem 1			3	1	1	1		1	2			
	Sem 2			1	1			1		1			1
	Total			4	2	1	1	1	1	3			1
Carjacking	Sem 1						1			1			1
	Sem 2	1	1		1	1					1		
	Total	1	1		1	1	1			1	1		1
Vol dans les garages	Sem 1				1					1			
	Sem 2		1										
	Total		1		1					1			
Vol de vélomoteur	Sem 1				1		2						
	Sem 2	4	1			1	1	1				1	
	Total	4	1		1	1	3	1				1	
Vol de vélo	Sem 1	2		1	2			1	3			1	
	Sem 2	5	2	1			2		1			1	3
	Total	7	2	2	2		2	1	4			2	3

FC Cambriolage

		2000	2012	2013	2014	2015	2016	2017	2018	2019	2020	2021	2022
Cambriolage dans habitation	**Sem 1**	14	22	41	41	25	16	28	46	21	15	11	13
	Sem 2	21	34	45	16	36	31	44	40	13	15	5	19
	Total	**35**	**56**	**86**	**57**	**61**	**47**	**72**	**86**	**34**	**30**	**16**	**32**
Cambriolage ds entreprise ou commerce	**Sem 1**	13	6	8	7	7	5	4	8	5		1	5
	Sem 2	6	16	7	3	5	4	5	8			2	2
	Total	**19**	**22**	**15**	**10**	**12**	**9**	**9**	**16**	**5**		**3**	**7**
Cambriolage ds service public ou bâtiment administ	**Sem 1**	5	4	2	1	7	6	4	4	2			1
	Sem 2	7	1	5	6		2	2	1				1
	Total	**12**	**5**	**7**	**7**	**7**	**8**	**6**	**5**	**2**			**2**
Vol au bélier	**Sem 2**					1							
	Total					**1**							
Cambriolage dans bâtiment (total)	**Sem 1**	32	32	51	49	39	27	36	58	28	15	12	19
	Sem 2	34	51	57	25	41	37	51	49	13	15	7	22
	Total	**66**	**83**	**108**	**74**	**80**	**64**	**87**	**107**	**41**	**30**	**19**	**41**

FC Vol autre

		2000	2012	2013	2014	2015	2016	2017	2018	2019	2020	2021	2022
Vol à main armée	Sem 1			3	1					1	1		1
	Sem 2	3	6		1	3		1	1	1	2		
	Total	3	6	3	2	3		1	1	2	3		1
Vol avec violence sans arme	Sem 1	2	3	3	1	1	1	3	2	1		1	3
	Sem 2	1		2	2	1	3	1	1	3	1	1	2
	Total	3	3	5	3	2	4	4	3	4	1	2	5
Vol dans ou sur un véhicule	Sem 1	15	6	13	8	18	6	2	10	9	7	2	7
	Sem 2	14	15	20	12	10	14	14	5	12	4	5	4
	Total	29	21	33	20	28	20	16	15	21	11	7	11
Vol d'armes et explosifs	Sem 1	1	2	2	1	1	1	1	1	1	1	1	
	Sem 2		1	2	1	3	4	1		1			1
	Total	1	3	4	2	4	5	2	1	2	1	1	1
Arrachage de sac à main	Sem 2			1									
	Total			1									
Vol à l'arraché	Sem 2			1	1				1				
	Total			1	1				1				
Vol à la tire	Sem 1		2	3		1		2	2	3	1	1	2
	Sem 2			2		1	1	1	4				
	Total		2	5		2	1	3	6	3	1	1	2
Vol à l'étalage	Sem 1		3	2	3	4			3	3	1	2	3
	Sem 2	1			2	1	1	5	1				
	Total	1	3	2	5	5	1	5	4	3	1	2	3
Vol par ruse	Sem 1	2	2	3	3	2		2	2				2
	Sem 2	4	1	1		2	2	2	3	1			
	Total	6	3	4	3	4	2	4	5	1			2

FPF/DGR/DRI/BIPOL - Statistiques policières de criminalité (date de clôture: 21/04/2023)
Les données pour les années 2001 jusqu'à 2011 ne sont plus publiées mais restent disponibles sur demande auprès du service BIPOL.

FC Vol autre

		2000	2012	2013	2014	2015	2016	2017	2018	2019	2020	2021	2022
Vol de métaux	Sem 1		3	1	4		1	2	2	5		1	2
	Sem 2		4	3	1	2	3	3	1	3			
	Total		7	4	5	2	4	5	3	8		1	2
Vol sur les chantiers	Sem 1		1	6	1	1	1				2		
	Sem 2	2	4	2	1	1	2		1				2
	Total	2	5	8	2	2	3		1		2		2
Home-invasion	Sem 2												1
	Total												1
Vol d'animaux	Sem 1	2	2	3		1	2						
	Sem 2	2	1	4	1		1	1				1	
	Total	4	3	7	1	1	3	1				1	

Criminalité ICT

		2000	2012	2013	2014	2015	2016	2017	2018	2019	2020	2021	2022
Fraude de cartes de paiements	**Sem 1**	1	2	1	2	3		13	3	3	1	4	1
	Sem 2		5		2	11		5	4	2	2	6	1
	Total	**1**	**7**	**1**	**4**	**14**		**18**	**7**	**5**	**3**	**10**	**2**
Phishing	**Sem 1**					3				1	3	4	1
	Sem 2					1	1			1	1		
	Total					**4**	**1**			**2**	**4**	**4**	**1**
Ransomware	**Sem 1**												1
	Total												**1**
Shouldersurfing	**Sem 2**					2		1	2				
	Total					**2**		**1**	**2**				
Skimming	**Sem 2**									1			
	Total									**1**			

FC Autre

		2000	2012	2013	2014	2015	2016	2017	2018	2019	2020	2021	2022
Violence contre les métiers d'intérêt général	**Sem 1**									1		1	
	Sem 2		1					1			1		1
	Total		**1**					**1**		**1**	**1**	**1**	**1**
Viol collectif	**Sem 1**				1								
	Total				**1**								
Graffiti	**Sem 1**		1		1	1	1	1				3	
	Sem 2					1	1		1		1	1	
	Total		**1**		**1**	**2**	**2**	**1**	**1**		**1**	**4**	
Dégradation de voiture	**Sem 1**	1	15	12	16	14	10	14	17	10	7	8	12
	Sem 2	14	7	17	15	11	7	15	17	10	10	9	9
	Total	**15**	**22**	**29**	**31**	**25**	**17**	**29**	**34**	**20**	**17**	**17**	**21**
Rixe au couteau	**Sem 1**	1	1		1			1	1				
	Sem 2								1				
	Total	**1**	**1**		**1**			**1**	**2**				

PH Violence intrafamiliale (VIF)

		2000	2012	2013	2014	2015	2016	2017	2018	2019	2020	2021	2022
VIF: physique, dans le couple	Sem 1		5	7	5	17	9	10	10	9	10	10	17
	Sem 2	1	6	6	8	9	10	11	7	15	9	13	13
	Total	**1**	**11**	**13**	**13**	**26**	**19**	**21**	**17**	**24**	**19**	**23**	**30**
VIF: physique, envers des descendants	Sem 1					2	4		2	1	3	5	3
	Sem 2			3	2	1	1	1			3	3	6
	Total			**3**	**2**	**3**	**5**	**1**	**2**	**1**	**6**	**8**	**9**
VIF: physique, envers d'autres membres	Sem 1	7	2	1	3	4	2	4	2	3	1	1	6
	Sem 2	1	2		2	2	3	2		3		4	4
	Total	**8**	**4**	**1**	**5**	**6**	**5**	**6**	**2**	**6**	**1**	**5**	**10**
VIF: sexuelle, envers des descendants	Sem 1			1						1			
	Sem 2				1						4		
	Total			**1**	**1**					**1**	**4**		
VIF: sexuelle, envers d'autres membres	Sem 1											1	
	Total											**1**	
VIF: psychique, dans le couple	Sem 1	4	13	13	15	15	9	7	3	11	9	15	9
	Sem 2	4	10	13	8	17	9	1	9	8	8	14	13
	Total	**8**	**23**	**26**	**23**	**32**	**18**	**8**	**12**	**19**	**17**	**29**	**22**
VIF: psychique, envers des descendants	Sem 1								1			2	
	Sem 2						1		1	2		2	
	Total						**1**		**2**	**2**		**4**	
VIF: psychique, envers d'autres membres	Sem 1					1				1		2	1
	Sem 2		1		1	2					1	3	
	Total		**1**		**1**	**3**				**1**	**1**	**5**	**1**
VIF: économique, dans le couple	Sem 1			1	1	1	2		1	1			3
	Sem 2		1	1	1	1						3	1
	Total		**1**	**2**	**2**	**2**	**2**		**1**	**1**		**3**	**4**

FPF/DGR/DRI/BIPOL - Statistiques policières de criminalité (date de clôture: 21/04/2023)
Les données pour les années 2001 jusqu'à 2011 ne sont plus publiées mais restent disponibles sur demande auprès du service BIPOL.

PH Violence intrafamiliale (VIF)

		2000	2012	2013	2014	2015	2016	2017	2018	2019	2020	2021	2022
VIF: économique, envers d'autres membres	Sem 1	1	1	1	3								2
	Sem 2	1	1	2	4	5	2	1	2	1		1	2
	Total	2	2	3	7	5	2	1	2	1		1	4

PH Hormones et dopage

		2000	2012	2013	2014	2015	2016	2017	2018	2019	2020	2021	2022
Dopage humain	Sem 1	1										1	
	Sem 2								1				
	Total	1							1			1	
Engraissement illégal	Sem 1							1					
	Total							1					

PH Drogues

		2000	2012	2013	2014	2015	2016	2017	2018	2019	2020	2021	2022
Import/export de cocaïne	Sem 2					1							
	Total					1							

PH Trafic d'armes

		2000	2012	2013	2014	2015	2016	2017	2018	2019	2020	2021	2022
Commerce et production d'arme non à feu	Sem 2	1											
	Total	1											

PH Traite des êtres humains

		2000	2012	2013	2014	2015	2016	2017	2018	2019	2020	2021	2022
TEH - exploitation économique	**Sem 2**									1			
	Total									**1**			
TEH - exploitation sexuelle	**Sem 1**					1							
	Total					**1**							

PH Violence dans l'espace public

		2000	2012	2013	2014	2015	2016	2017	2018	2019	2020	2021	2022
Violence physique (transport public)	Sem 2	1											1
	Total	**1**											**1**
Violence physique (voie publique)	Sem 1	6	14	11	12	9	11	16	10	13	8	9	16
	Sem 2	7	13	8	13	8	13	5	15	12	7	10	12
	Total	**13**	**27**	**19**	**25**	**17**	**24**	**21**	**25**	**25**	**15**	**19**	**28**
Violence physique (autre endroit public)	Sem 1		1			1			2		1	1	
	Sem 2	1		1				1		2	1		
	Total	**1**	**1**	**1**		**1**		**1**	**2**	**2**	**2**	**1**	
Violence physique (endroit accessible au public)	Sem 1		6	1	8	6	2	10		3	5	2	6
	Sem 2	2	5	6	4	2	1	2	5		5	2	6
	Total	**2**	**11**	**7**	**12**	**8**	**3**	**12**	**5**	**3**	**10**	**4**	**12**
Violence sexuelle (transport public)	Sem 2			1									
	Total			**1**									
Violence sexuelle (voie publique)	Sem 1				2			1	1			1	
	Sem 2		1	1						1			1
	Total		**1**	**1**	**2**			**1**	**1**	**1**		**1**	**1**
Violence sexuelle (autre endroit public)	Sem 1							1					
	Total							**1**					
Violence sexuelle (endroit accessible au public)	Sem 1							1		1			2
	Sem 2	1	1				1			1	1		
	Total	**1**	**1**				**1**	**1**		**2**	**1**		**2**
Violence psychique (transport public)	Sem 2							1					
	Total							**1**					

PH Violence dans l'espace public

		2000	2012	2013	2014	2015	2016	2017	2018	2019	2020	2021	2022
Violence psychique (voie publique)	**Sem 1**	7	9	11	15	10	9	5	7	12	9	9	13
	Sem 2	8	20	8	16	12	11	11	11	12	6	8	9
	Total	**15**	**29**	**19**	**31**	**22**	**20**	**16**	**18**	**24**	**15**	**17**	**22**
Violence psychique (autre endroit public)	**Sem 1**			1			1		2				2
	Sem 2		1	1					1	1	1	1	1
	Total		**1**	**2**			**1**		**3**	**1**	**1**	**1**	**3**
Violence psychique (endroit accessible au public)	**Sem 1**	3	2	2	4	1	1	1	3	1	3		2
	Sem 2		2	7	1	2	1	3	4	1	4	3	3
	Total	**3**	**4**	**9**	**5**	**3**	**2**	**4**	**7**	**2**	**7**	**3**	**5**
Vol à main armée (voie publique)	**Sem 1**										1		
	Sem 2	1	1			1				1	1		
	Total	**1**	**1**			**1**				**1**	**2**		
Vol à main armée (endroit accessible au public)	**Sem 1**			1						1			1
	Sem 2	2	4					1					
	Total	**2**	**4**	**1**				**1**		**1**			**1**
Vol avec violence sans arme (voie publique)	**Sem 1**	1	1	1			1	1		1			
	Sem 2			1	1	1			1	2			1
	Total	**1**	**1**	**2**	**1**	**1**	**1**	**1**	**1**	**3**			**1**
Vol avec violence sans arme (autre endroit public)	**Sem 2**				1								
	Total				**1**								
Vol avec violence sans arme (endr. acces. au pub.)	**Sem 1**	1	2	1		1		1					2
	Sem 2	1					1						
	Total	**2**	**2**	**1**		**1**	**1**	**1**					**2**

PH Autre

		2000	2012	2013	2014	2015	2016	2017	2018	2019	2020	2021	2022
Faux policiers	**Sem 1**				1								
	Total				**1**								
Terrorisme, extrémisme et radicalisme	**Sem 1**						1						
	Total						**1**						
Cyberharcèlement	**Sem 1**		5	2	13	6	5	3	7	5	6	15	4
	Sem 2		5	4	11	2	10	7	6	5	10	6	6
	Total		**10**	**6**	**24**	**8**	**15**	**10**	**13**	**10**	**16**	**21**	**10**
Fraude à l'identité	**Sem 1**	1		2			4	3	1	2	1	4	5
	Sem 2		1	2	2	2			2	1	2	2	1
	Total	**1**	**1**	**4**	**2**	**2**	**4**	**3**	**3**	**3**	**3**	**6**	**6**

Beaumont

2021

FC Vol moyen de transport

	Juin	Août	Nov	Total
Vol de voiture		1		**1**
Vol de vélomoteur			1	**1**
Vol de vélo	1	1		**2**

FC Cambriolage

	Jan	Fév	Mar	Avr	Juin	Juil	Août	Nov	Déc	Total
Cambriolage dans habitation	1	4	2	3	1	1		3	1	**16**
Cambriolage ds entreprise ou commerce				1			1		1	**3**
Cambriolage dans bâtiment (total)	1	4	2	4	1	1	1	3	2	**19**

FC Vol autre

	Mar	Avr	Mai	Juin	Sep	Oct	Nov	Déc	Total
Vol avec violence sans arme			1		1				**2**
Vol dans ou sur un véhicule		2				2		3	**7**
Vol d'armes et explosifs		1							**1**
Vol à la tire	1								**1**
Vol à l'étalage				2					**2**
Vol de métaux			1						**1**
Vol d'animaux							1		**1**

Criminalité ICT

	Jan	Mar	Avr	Mai	Juil	Sep	Déc	Total
Fraude de cartes de paiements		1	1	2	2	3	1	**10**
Phishing	2		1	1				**4**

FC Autre

	Jan	Mar	Avr	Mai	Juin	Août	Sep	Oct	Nov	Déc	Total
Violence contre les métiers d'intérêt général					1						**1**
Graffiti	1	1		1			1				**4**
Dégradation de voiture		1	2	2	3	3	3	1	1	1	**17**

PH Violence intrafamiliale (VIF)

	Jan	Fév	Mar	Avr	Mai	Juin	Juil	Août	Sep	Oct	Nov	Déc	Total
VIF: physique, dans le couple	3	2	1	1	1	2		4	6	1	1	1	**23**
VIF: physique, envers des descendants	2		1		2			1	1	1			**8**
VIF: physique, envers d'autres membres						1		1		3			**5**
VIF: sexuelle, envers d'autres membres	1												**1**
VIF: psychique, dans le couple	4	3	3	1		4	2	3	3	3	2	1	**29**
VIF: psychique, envers des descendants	1					1				2			**4**
VIF: psychique, envers d'autres membres	2							1		1		1	**5**
VIF: économique, dans le couple									3				**3**
VIF: économique, envers d'autres membres								1					**1**

PH Hormones et dopage

	Juin	Total
Dopage humain	1	**1**

PH Violence dans l'espace public

	Jan	Mar	Avr	Mai	Juin	Juil	Août	Sep	Oct	Nov	Déc	Total
Violence physique (voie publique)			3	1	5	2	2	3	1	1	1	**19**
Violence physique (autre endroit public)					1							**1**
Violence physique (endroit accessible au public)	1				1			2				**4**
Violence sexuelle (voie publique)				1								**1**
Violence psychique (voie publique)	1	1	1	3	3	1			4		3	**17**
Violence psychique (autre endroit public)											1	**1**
Violence psychique (endroit accessible au public)										2	1	**3**

PH Autre

	Jan	Fév	Avr	Mai	Juin	Août	Oct	Nov	Déc	Total
Cyberharcèlement	3	2	2	5	3	1	1	2	2	**21**
Fraude à l'identité	2	1			1	1		1		**6**

2022

FC Vol moyen de transport

	Fév	Juil	Sep	Oct	Déc	Total
Vol de voiture	1		1			**2**
Vol de moto			1			**1**
Carjacking	1					**1**
Vol de vélo		1		1	1	**3**

FC Cambriolage

	Jan	Fév	Mar	Avr	Mai	Juil	Août	Sep	Oct	Nov	Déc	Total
Cambriolage dans habitation	2	4	2	2	3	1	4	1	3	2	8	**32**
Cambriolage ds entreprise ou commerce	1	2			2			2				**7**
Cambriolage ds service public ou bâtiment administ	1							1				**2**
Cambriolage dans bâtiment (total)	4	6	2	2	5	1	4	4	3	2	8	**41**

FC Vol autre

	Jan	Fév	Mar	Avr	Mai	Juin	Août	Sep	Oct	Nov	Déc	Total
Vol à main armée		1										**1**
Vol avec violence sans arme	2	1								1	1	**5**
Vol dans ou sur un véhicule	3		2	1	1			1	1		2	**11**
Vol d'armes et explosifs							1					**1**
Vol à la tire				1	1							**2**
Vol à l'étalage		1		2								**3**
Vol par ruse	2											**2**
Vol de métaux					1	1						**2**
Vol sur les chantiers							1		1			**2**
Home-invasion										1		**1**

Criminalité ICT

	Fév	Déc	Total
Fraude de cartes de paiements	1	1	**2**
Phishing	1		**1**
Ransomware	1		**1**

FC Autre

	Jan	Fév	Mar	Avr	Mai	Juin	Juil	Août	Sep	Oct	Déc	Total
Violence contre les métiers d'intérêt général							1					**1**
Dégradation de voiture	1	3	5	1	1	1		3	1	3	2	**21**

PH Violence intrafamiliale (VIF)

	Jan	Fév	Mar	Avr	Mai	Juin	Juil	Août	Sep	Oct	Nov	Déc	Total
VIF: physique, dans le couple	2	2	3	4	1	5	1	6		5	1		**30**
VIF: physique, envers des descendants		1	2				1	3	1	1			**9**
VIF: physique, envers d'autres membres	1	1	3			1		1		2		1	**10**
VIF: psychique, dans le couple	2		1	1	2	3		2	1	2	2	6	**22**
VIF: psychique, envers d'autres membres	1												**1**
VIF: économique, dans le couple		2	1					1					**4**
VIF: économique, envers d'autres membres	1					1			1			1	**4**

PH Violence dans l'espace public

	Jan	Fév	Mar	Avr	Mai	Juin	Juil	Août	Sep	Oct	Nov	Déc	Total
Violence physique (transport public)												1	**1**
Violence physique (voie publique)	1	1	6	1		7	1	2	2	5	2		**28**
Violence physique (endroit accessible au public)	2	1	2		1		3		1		2		**12**
Violence sexuelle (voie publique)											1		**1**
Violence sexuelle (endroit accessible au public)			1		1								**2**
Violence psychique (voie publique)	3	3	2		2	3	1	5		1	1	1	**22**
Violence psychique (autre endroit public)		2									1		**3**
Violence psychique (endroit accessible au public)				2						3			**5**
Vol à main armée (endroit accessible au public)		1											**1**
Vol avec violence sans arme (voie publique)												1	**1**
Vol avec violence sans arme (endr. acces. au pub.)	1	1											**2**

PH Autre

	Jan	Fév	Mar	Avr	Juin	Juil	Août	Sep	Oct	Déc	Total
Cyberharcèlement	1	1	1	1			2	2	1	1	**10**
Fraude à l'identité	2	1		1	1	1					**6**

STATISTIQUES POLICIERES DE CRIMINALITE

LIEU DE PERPETRATION: COMMUNE

Beaumont

PARTIE III : ICT

Beaumont

Nombre total de délits avec un élément ICT/online, depuis 2012

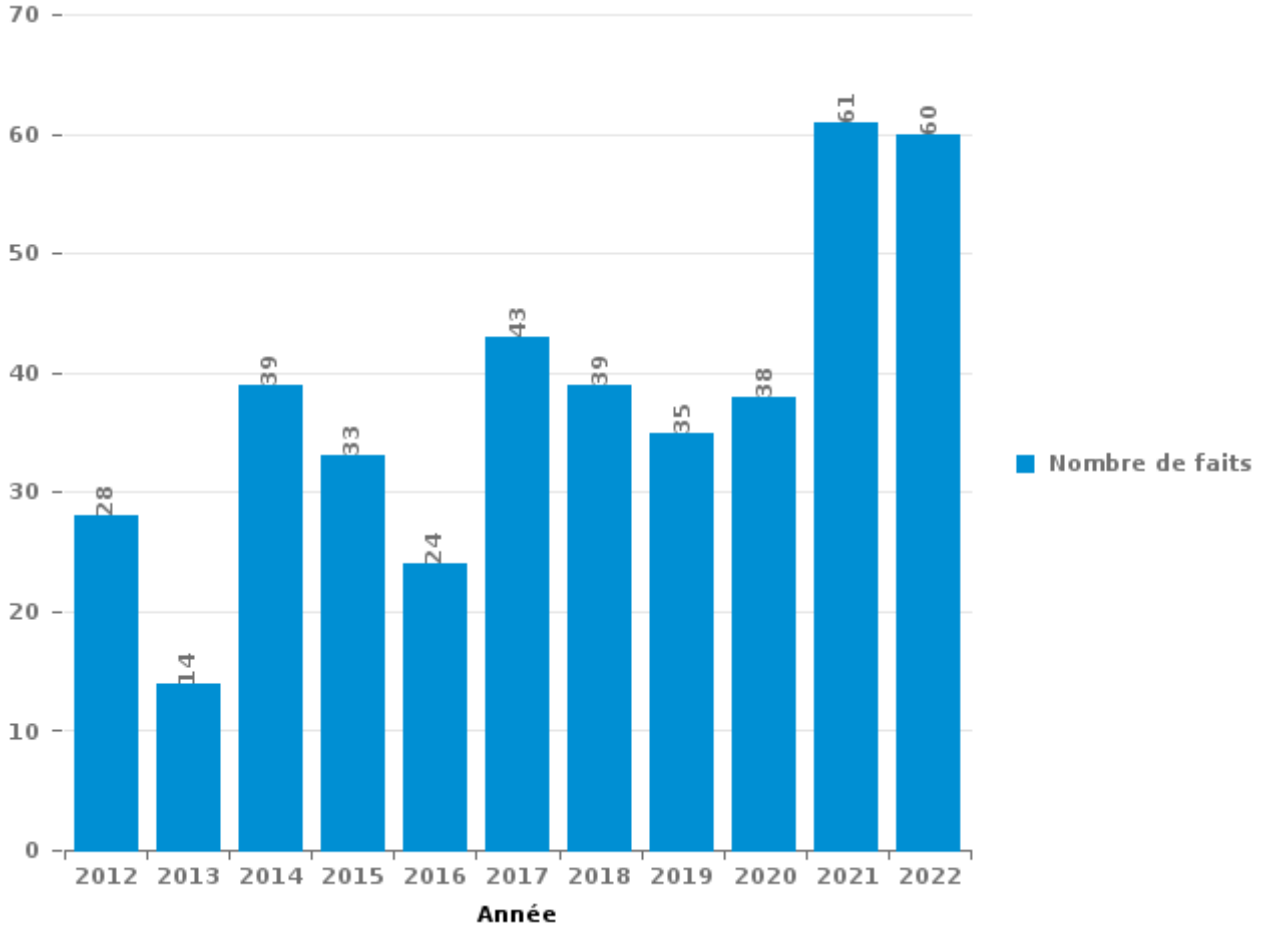

Criminalité ICT/online au sens strict

Infractions (exhaustif)

	2012	2013	2014	2015	2016	2017	2018	2019	2020	2021	2022
Criminalité informatique: Faux en informatique:						1				1	
Criminalité informatique: Fraude informatique:	10	4	10	15	3	23	9	14	8	21	24
Criminalité informatique: Hacking:	1		1			1					2
Criminalité informatique: Sabotage:	6	1									
Infr. contre autres valeurs morales et sentiments: Violation de communication par particulier:									2		
Total:	**17**	**5**	**11**	**15**	**3**	**25**	**9**	**14**	**10**	**22**	**26**

Figures criminelles (à considérer spécifiquement – ne pas additionner avec d'autres éléments – risque de double comptage!)

	2012	2013	2014	2015	2016	2017	2018	2019	2020	2021	2022
Fraude de cartes de paiements	7	1	4	14		18	7	5	3	10	2
Phishing				4	1			2	4	4	1
Ransomware											1
Shouldersurfing				2		1	2				
Skimming								1			

Criminalité ICT/online au sens large

Infractions (uniquement si code-fait existe)

	2012	2013	2014	2015	2016	2017	2018	2019	2020	2021	2022
Fraude: Escroquerie: Fraude par internet	1	3	4	8	5	3	12	4	10	17	20
Infr. contre les moeurs: Grooming (contact par ICT avec mineur < 16 ans):								1			
Infr. contre les moeurs: Voyeurisme: Diffusion enregistrement nudité ou intimité					2	2		1	1		1
Total:	**1**	**3**	**4**	**8**	**7**	**5**	**12**	**6**	**11**	**17**	**21**

Figures criminelles (à considérer spécifiquement – ne pas additionner avec d'autres éléments – risque de double comptage!)

	2012	2013	2014	2015	2016	2017	2018	2019	2020	2021	2022
Cyberharcèlement	10	6	24	8	15	10	13	10	16	21	10

STATISTIQUES POLICIERES DE CRIMINALITE

LIEU DE PERPETRATION: COMMUNE

Beaumont

PARTIE IV : DESTINATION LIEU

CRIMINALITE ENREGISTREE COMMISE AU NIVEAU DE LA COMMUNE

Beaumont

Vol et extorsion

	2000	2012	2013	2014	2015	2016	2017	2018	2019	2020	2021	2022
Habitation: maison	39	72	84	58	65	43	65	75	34	31	16	28
Voie publique	35	28	59	33	34	21	29	32	31	14	9	18
Magasin	4	18	9	11	12	6	10	9	8	1	4	10
Parking	15	11	9	5	9	18	8	7	6	3	3	2
Habitation: allée	18	12	14	18	3	7	8	4	3	2	3	2
Habitation: non précisée	6	5	7	7	6	10	12	17	6	5	5	4
Habitation: dépendances	7	7	10	13	6	16	8	1	6	5	4	3
Institution d'enseignement	12	5	8	13	6	7	7	10	4	1	2	2
Horeca	12	7	9	5	6	5	5	8	1	1		2
Habitation: autre	11	6	3	3	4	4	2	6	4	2		2
Habitation: appartement	1	1	5	5	3	4	4	6	3	3	4	2
Entreprise	9	8	2	7	3	3			2	1	1	1
Terrain	6	7	7	1	3	2	3	1	1		1	4
Culture et loisirs	9	3	3	6	2	1	3	1			1	1
Habitation: garage	4	2	3	5	5	1	4	1	1	1		1
Chantier	2	5	8	2	2	3		1		2		2
Inconnue	2	3	1	2	1	2	3	3	1	2	3	2
Cimetière	4	2	1	1			1		4			3
Autre		3	1		1	2	3	2			1	2
Service public	1	1	1		4	2	4	1	1			
Bâtiment administratif	1	1	1	1	2	2	1	2	1		1	1
Banque / institution financière	2			2	2		3	2	1			
Infrastructure sportive	1	1	3	1	1	1	1	2				
Médecin / dentiste / pharmacien	1	1	1	1	3			3	1			
Moyen de transport: voiture			1	1	1	1	1	2	2		1	1
Station essence	1		3		2		2	1				1
Service		2	1				1	3			1	
Maison de repos	3				1	1						
Stade	1	2			1					1		
Moyen de transport: autre						1			1	1		1
Edifice religieux / lieu du culte	1								2			
Moyen de transport: autobus / autocar				1					1		1	
Maison de débauche			1							1		
Moyen de transport: camion				1		1						
Guichet automatique	1											
Hôpital											1	
Total	**209**	**213**	**255**	**203**	**188**	**164**	**188**	**200**	**125**	**77**	**62**	**95**

FPF/DGR/DRI/BIPOL - Statistiques policières de criminalité (date de clôture: 21/04/2023)
Les données pour les années 2001 jusqu'à 2011 ne sont plus publiées mais restent disponibles sur demande auprès du service BIPOL.

CRIMINALITE ENREGISTREE COMMISE AU NIVEAU DE LA COMMUNE

Beaumont

Dégradation de la propriété

	2000	2012	2013	2014	2015	2016	2017	2018	2019	2020	2021	2022
Voie publique	34	20	31	22	26	19	25	22	16	13	14	18
Habitation: résidence principale	15	12	11	14	11	17	15	14	15	6	12	15
Parking	4	4	5	5	1	2	4	13	6	2	3	4
Habitation: allée	10	4	4	6	2	1	1	4	1	5	3	1
Terrain	8	5	1	2	1	1	1	5	5	1	8	1
Habitation: non précisée	1		1	2	3	1	3	7	4	2	1	1
Horeca	2	3	3		1		1	2	1	4	3	3
Habitation: dépendances	4		1	2	2	3	3		2	2		
Institution d'enseignement	2	4	2	2	2	1	4	1		1		
Habitation: jardin	2	2	1		1	4		2	2	1		
Habitation: résidence secondaire	1	1		2	2		1		1	1	1	1
Habitation: garage	2	2		2	2		1					1
Magasin	2		2	2	1			1			1	
Service public			1	3		1	1		2			
Culture et loisirs	2		2	2								
Autre			1					1	1			1
Moyen de transport: voiture					2		1	1				
Bureau de police					1	1					1	
Edifice religieux / lieu du culte	1				1						1	
Entreprise	1									2		
Inconnue	2								1			
Infrastructure sportive					1		1		1			
Moyen de transport: autre		1				1			1			
Bâtiment administratif							1		1			
Maison de repos						1	1					
Banque / institution financière					1							
Cimetière				1								
Eaux intérieures et maritimes	1											
Médecin / dentiste / pharmacien									1			
Station essence		1										
Total	**94**	**59**	**66**	**67**	**61**	**53**	**64**	**73**	**61**	**40**	**48**	**46**

FPF/DGR/DRI/BIPOL - Statistiques policières de criminalité (date de clôture: 21/04/2023)
Les données pour les années 2001 jusqu'à 2011 ne sont plus publiées mais restent disponibles sur demande auprès du service BIPOL.

CRIMINALITE ENREGISTREE COMMISE AU NIVEAU DE LA COMMUNE

Beaumont

Infractions contre l'intégrité physique

	2000	2012	2013	2014	2015	2016	2017	2018	2019	2020	2021	2022
Habitation	14	31	27	27	33	30	38	21	34	25	34	44
Voie publique	16	24	21	21	17	29	27	26	29	19	20	27
Horeca	1	7	3	5	3	1	5	2	2	9	4	8
Institution d'enseignement	1	5	1	4		4	3	3	1	2	3	2
Parking		1		4	4		5		1	1	1	1
Habitation: allée	5	1	1	1				1		1	2	1
Inconnue	3	1		1				2			4	2
Culture et loisirs	1	1	1	2		2		1	2			
Terrain	1		1					1	2		1	
Entreprise		2	1								2	
Habitation: jardin					1	1			1		1	
Infrastructure sportive			1				2					1
Magasin			1	1			1	1				
Hôpital					1			1				1
Maison de débauche		1										2
Maison de repos	1		1									1
Moyen de transport: autre					2							1
Autre										1		1
Service public						2						
Bureau de police											1	
Moyen de transport: autobus / autocar												1
Total	**43**	**74**	**59**	**66**	**61**	**69**	**81**	**59**	**72**	**58**	**73**	**93**

FPF/DGR/DRI/BIPOL - Statistiques policières de criminalité (date de clôture: 21/04/2023)
Les données pour les années 2001 jusqu'à 2011 ne sont plus publiées mais restent disponibles sur demande auprès du service BIPOL.

STATISTIQUES POLICIERES DE CRIMINALITE

LIEU DE PERPETRATION: COMMUNE

Beaumont

PARTIE V : OBJETS ET MOYENS DE TRANSPORT

Beaumont

Vol à main armée

	Top 5 Objets volés (sbd nombre de faits)	2017	2018	2019	2020	2021	2022
1	argent	1			1		1
2	carte bancaire / carte de crédit			1	1		
3	coffre-fort / coffret (argent) / caisse	1					

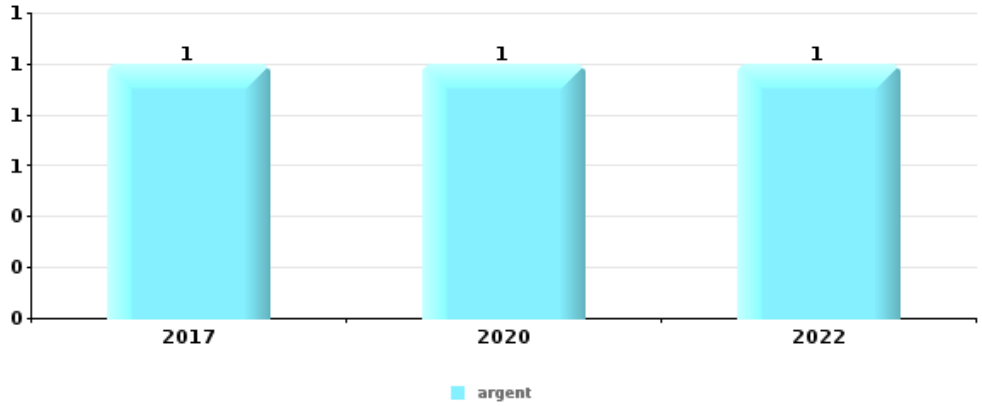

Vol dans ou sur un véhicule

	Top 5 Objets volés (sbd nombre de faits)	2017	2018	2019	2020	2021	2022
1	argent	4	2	3	1	4	4
1	permis de conduire	4	1	4	2	4	3
3	carte d'identité / passeport	5		4	2	3	3
3	sac à main	4		4	1	5	3
5	carte bancaire / carte de crédit	3		4	2	3	3

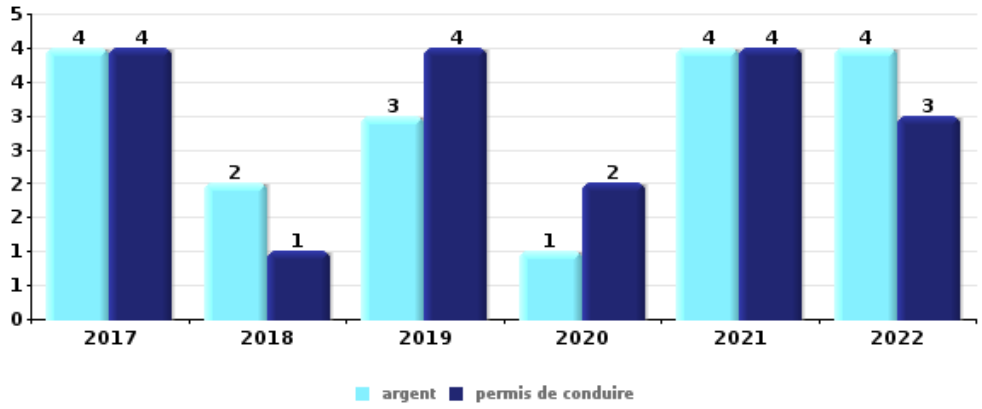

Vol à l'étalage

	Top 5 Objets volés (sbd nombre de faits)	2017	2018	2019	2020	2021	2022
1	alimentation	4	3	3	1	2	
2	carburant / énergie						1
2	parfum / produit de beauté	1					
2	tabac						1
2	vêtement						1

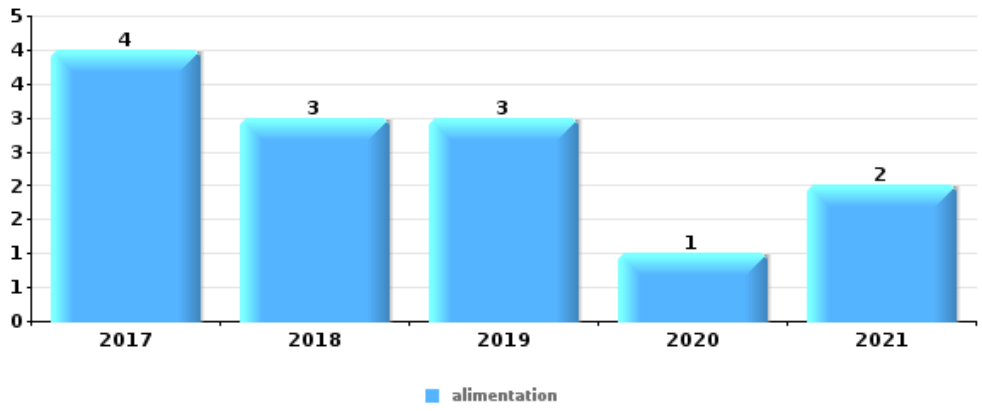

Cambriolage ds entreprise ou commerce

	Top 5 Objets volés (sbd nombre de faits)	2017	2018	2019	2020	2021	2022
1	argent	5	8	1		2	1
2	alimentation	2	2				3
3	coffre-fort / coffret (argent) / caisse	2	3			1	
4	carburant / énergie		1			1	
4	outillage			1		1	
4	permis de conduire					1	1
4	tabac	1				1	

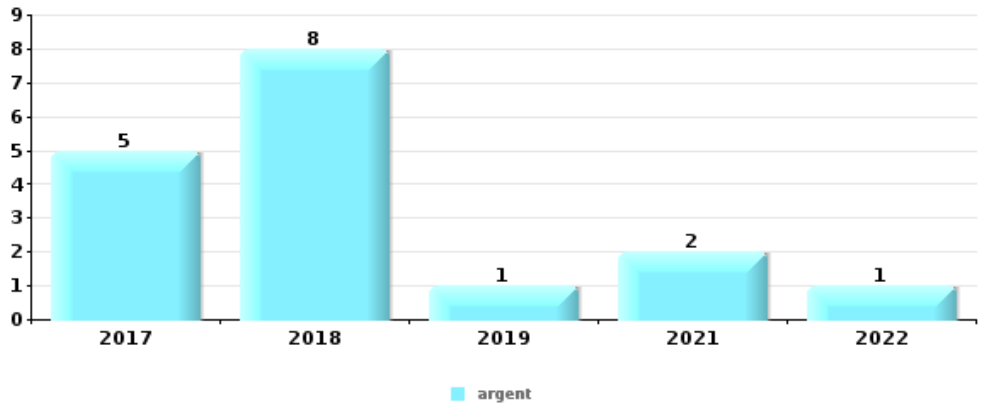

Cambriolage dans habitation

	Top 5 Objets volés (sbd nombre de faits)	2017	2018	2019	2020	2021	2022
1	bijouterie / montre	21	17	8	7	6	5
2	argent	14	21	6	5	4	7
3	multimédia	9	7	6	4	3	3
4	outillage	6	11	3	2	5	3
5	ordinateur et accessoires	10	5	4	2	4	1

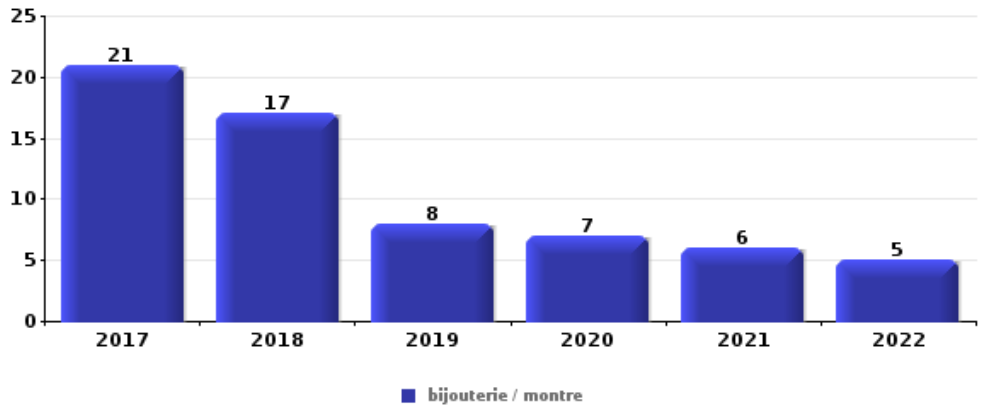

Remarque: en ce qui concerne les objets, aucun total n'est reproduit étant donné que plusieurs objets peuvent avoir été volés lors d'un même fait.

Beaumont

Vol de voiture

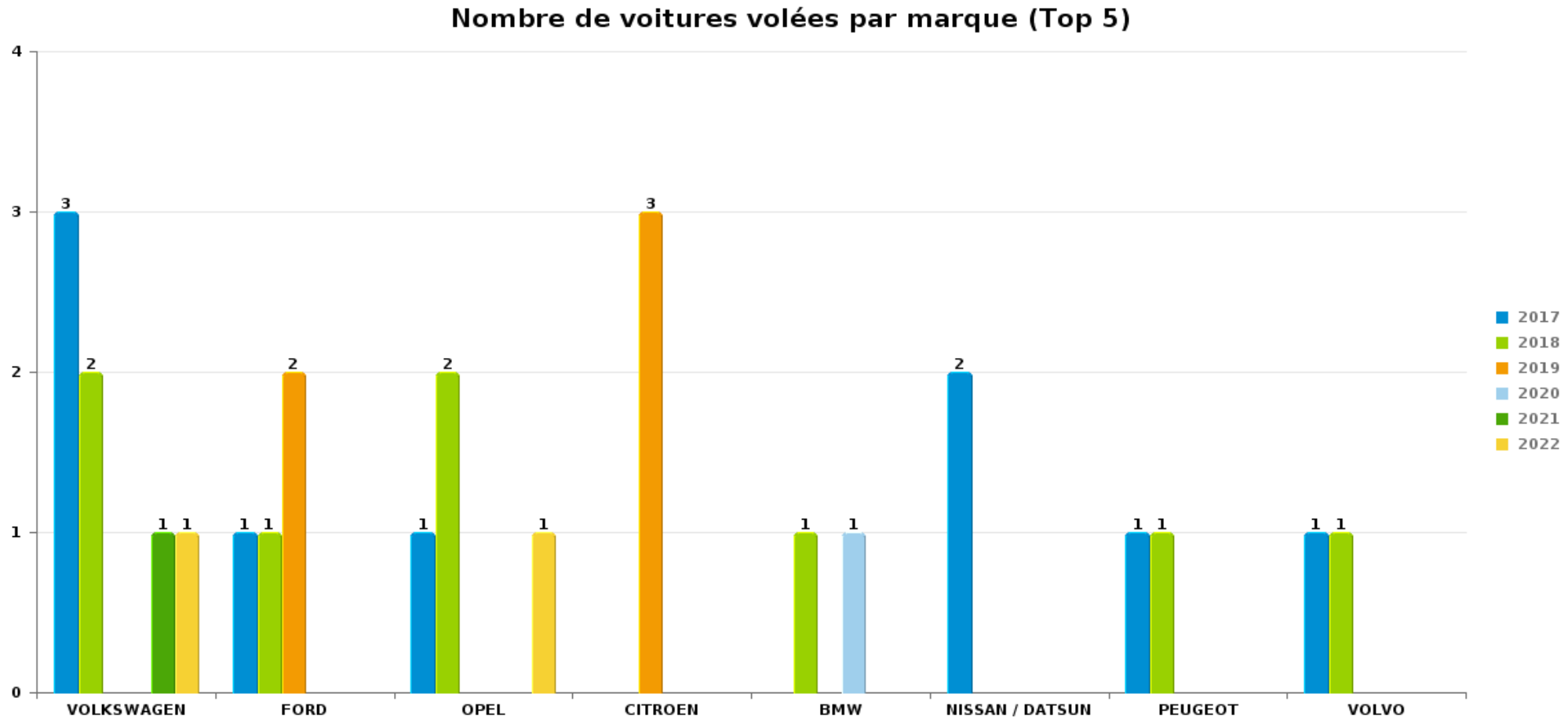

STATISTIQUES POLICIERES DE CRIMINALITE

LIEU DE PERPETRATION: COMMUNE

Beaumont

PARTIE VI : SUSPECTS

Partie 1: Niveau FAITS (comptage du nombre de faits pour lesquels un certain type de suspect est impliqué)

1.1. Nombre d'infractions selon le sexe des suspects identifiés (par catégorie principale)

Étant donné que, tant un suspect identifié masculin qu'un suspect identifié féminin peuvent être impliqués lors d'un même fait, il est possible que la somme des colonnes «Hommes» et «Femmes» soit supérieure à la valeur de la colonne «Total...» (voir également la note méthodologique)

Beaumont

2022

Catégorie principale / Sexe	Nombre total de faits avec au moins 1 suspect	Hommes	%	Femmes	%
Infr. contre l'intégrité physique	**37**	32	86,5%	8	21,6%
Vol et extorsion	**12**	11	91,7%	1	8,3%
Infr. contre la sécurité publique	**8**	8	100,0%		
Infr. contre l'autorité publique	**7**	5	71,4%	2	28,6%
Drogues	**6**	6	100,0%		
Armes et explosifs	**4**	4	100,0%		
Dégradation de la propriété	**4**	3	75,0%	1	25,0%
Environnement	**3**	1	33,3%	2	66,7%
Fraude	**2**			2	100,0%
Infr. contre autres valeurs morales et sentiments	**2**	2	100,0%	1	50,0%
Infr. contre la foi publique	**2**			2	100,0%
Législation sur les étrangers	**1**	1	100,0%		
Total	**88**	**73**	**83,0%**	**19**	**21,6%**

1.2. Nombre d'infractions selon le sexe des suspects identifiés (par figure criminelle)

Étant donné que, tant un suspect identifié masculin qu'un suspect identifié féminin peuvent être impliqués lors d'un même fait, il est possible que la somme des colonnes «Hommes» et «Femmes» soit supérieure à la valeur de la colonne «Total...» (voir également la note méthodologique)

Beaumont

2022

FC Vol moyen de transport

Figure criminelle / Sexe	Nombre total de faits avec au moins 1 suspect identifié	Hommes	%
Vol de voiture	1	1	100,0%
Carjacking	1	1	100,0%
Vol de vélo	1	1	100,0%
Total	PA	PA	PA

FC Cambriolage

Figure criminelle / Sexe	Nombre total de faits avec au moins 1 suspect identifié	Hommes	%
Cambriolage dans habitation	4	4	100,0%
Cambriolage ds entreprise ou commerce	2	2	100,0%
Cambriolage dans bâtiment (total)	6	6	100,0%
Total	PA	PA	PA

FC Vol autre

Figure criminelle / Sexe	Nombre total de faits avec au moins 1 suspect identifié	Hommes	%	Femmes	%
Vol à main armée	1	1	100,0%		
Vol avec violence sans arme	3	3	100,0%		
Vol à l'étalage	1			1	100,0%
Home-invasion	1	1	100,0%		
Total	PA	PA	PA	PA	PA

FC Autre

Figure criminelle / Sexe	Nombre total de faits avec au moins 1 suspect identifié	Hommes	%	Femmes	%
Violence contre les métiers d'intérêt général	1	1	100,0%		
Dégradation de voiture	2	1	50,0%	1	50,0%
Total	PA	PA	PA	PA	PA

PH Violence intrafamiliale (VIF)

Figure criminelle / Sexe	Nombre total de faits avec au moins 1 suspect identifié	Hommes	%	Femmes	%
VIF: physique, dans le couple	14	12	85,7%	4	28,6%
VIF: physique, envers des descendants	4	4	100,0%		
VIF: physique, envers d'autres membres	8	7	87,5%	1	12,5%
VIF: psychique, dans le couple	3	3	100,0%		
VIF: psychique, envers d'autres membres	1			1	100,0%
VIF: économique, dans le couple	2	2	100,0%		
VIF: économique, envers d'autres membres	1			1	100,0%
Total	PA	PA	PA	PA	PA

PH Violence dans l'espace public

Figure criminelle / Sexe	Nombre total de faits avec au moins 1 suspect identifié	Hommes	%	Femmes	%
Violence physique (transport public)	**1**	1	100,0%		
Violence physique (voie publique)	**17**	14	82,4%	3	17,6%
Violence physique (endroit accessible au public)	**1**	1	100,0%		
Violence psychique (voie publique)	**5**	3	60,0%	2	40,0%
Violence psychique (autre endroit public)	**3**	3	100,0%		
Violence psychique (endroit accessible au public)	**2**	2	100,0%		
Vol à main armée (endroit accessible au public)	**1**	1	100,0%		
Vol avec violence sans arme (voie publique)	**1**	1	100,0%		
Vol avec violence sans arme (endr. acces. au pub.)	**1**	1	100,0%		
Total	**PA**	**PA**	**PA**	**PA**	**PA**

PH Autre

Figure criminelle / Sexe	Nombre total de faits avec au moins 1 suspect identifié	Hommes	%	Femmes	%
Cyberharcèlement	**1**	1	100,0%		
Fraude à l'identité	**1**			1	100,0%
Total	**PA**	**PA**	**PA**	**PA**	**PA**

1.3. Nombre d'infractions selon l'âge des suspects identifiés (par catégorie principale)

Étant donné que, tant un suspect identifié mineur qu'un suspect identifié majeur peuvent être impliqués lors d'un même fait, il est possible que la somme des colonnes «Mineur» et «Majeur» soit supérieure à la valeur de la colonne «Total...» (voir également la note méthodologique)

Beaumont

2022

Catégorie principale / Âge	Nombre total de faits avec au moins 1 suspect identifié	Mineur	%	Majeur	%
Infr. contre l'intégrité physique	**37**	3	8,1%	36	97,3%
Vol et extorsion	**12**	1	8,3%	12	100,0%
Infr. contre la sécurité publique	**8**			8	100,0%
Infr. contre l'autorité publique	**7**			7	100,0%
Drogues	**6**			6	100,0%
Armes et explosifs	**4**	2	50,0%	2	50,0%
Dégradation de la propriété	**4**			4	100,0%
Environnement	**3**			3	100,0%
Fraude	**2**			2	100,0%
Infr. contre autres valeurs morales et sentiments	**2**			2	100,0%
Infr. contre la foi publique	**2**			2	100,0%
Législation sur les étrangers	**1**			1	100,0%
Total	**88**	**6**	**6,8%**	**85**	**96,6%**

1.4. Nombre d'infractions selon l'âge des suspects identifiés (par figure criminelle)

Étant donné que, tant un suspect identifié mineur qu'un suspect identifié majeur peuvent être impliqués lors d'un même fait, il est possible que la somme des colonnes «Mineur» et «Majeur» soit supérieure à la valeur de la colonne «Total...» (voir également la note méthodologique)

Beaumont

2022

FC Vol moyen de transport

Figure criminelle / Âge	Nombre total de faits avec au moins 1 suspect identifié	Majeur	%
Vol de voiture	1	1	100,0%
Carjacking	1	1	100,0%
Vol de vélo	1	1	100,0%
Total	PA	PA	PA

FC Cambriolage

Figure criminelle / Âge	Nombre total de faits avec au moins 1 suspect identifié	Majeur	%
Cambriolage dans habitation	4	4	100,0%
Cambriolage ds entreprise ou commerce	2	2	100,0%
Cambriolage dans bâtiment (total)	6	6	100,0%
Total	PA	PA	PA

FC Vol autre

Figure criminelle / Âge	Nombre total de faits avec au moins 1 suspect identifié	Mineur	%	Majeur	%
Vol à main armée	1			1	100,0%
Vol avec violence sans arme	3	1	33,3%	3	100,0%
Vol à l'étalage	1			1	100,0%
Home-invasion	1			1	100,0%
Total	PA	PA	PA	PA	PA

CRIMINALITE ENREGISTREE: SUSPECTS

FC Autre

Figure criminelle / Âge	Nombre total de faits avec au moins 1 suspect identifié	Majeur	%
Violence contre les métiers d'intérêt général	1	1	100,0%
Dégradation de voiture	2	2	100,0%
Total	PA	PA	PA

PH Violence intrafamiliale (VIF)

Figure criminelle / Âge	Nombre total de faits avec au moins 1 suspect identifié	Mineur	%	Majeur	%
VIF: physique, dans le couple	14	1	7,1%	14	100,0%
VIF: physique, envers des descendants	4			4	100,0%
VIF: physique, envers d'autres membres	8			8	100,0%
VIF: psychique, dans le couple	3			3	100,0%
VIF: psychique, envers d'autres membres	1			1	100,0%
VIF: économique, dans le couple	2			2	100,0%
VIF: économique, envers d'autres membres	1			1	100,0%
Total	PA	PA	PA	PA	PA

PH Violence dans l'espace public

Figure criminelle / Âge	Nombre total de faits avec au moins 1 suspect identifié	Mineur	%	Majeur	%
Violence physique (transport public)	1	1	100,0%	1	100,0%
Violence physique (voie publique)	17	1	5,9%	16	94,1%
Violence physique (endroit accessible au public)	1			1	100,0%
Violence psychique (voie publique)	5			5	100,0%
Violence psychique (autre endroit public)	3			3	100,0%
Violence psychique (endroit accessible au public)	2			2	100,0%
Vol à main armée (endroit accessible au public)	1			1	100,0%
Vol avec violence sans arme (voie publique)	1	1	100,0%	1	100,0%
Vol avec violence sans arme (endr. acces. au pub.)	1			1	100,0%
Total	PA	PA	PA	PA	PA

PH Autre

Figure criminelle / Âge	Nombre total de faits avec au moins 1 suspect identifié	Majeur	%
Cyberharcèlement	**1**	1	100,0%
Fraude à l'identité	**1**	1	100,0%
Total	**PA**	**PA**	**PA**

Partie 2: Niveau SUSPECTS-FAIT (comptage du nombre de combinaisons suspect-fait)

2.1. Nombre de suspects-fait selon le sexe des suspects identifiés (TOP 5 des catégories principales)

Lorsqu'un même suspect a commis plusieurs faits durant la période considérée, il est aussi comptabilisé plusieurs fois (voir également la note méthodologique)

Beaumont

2022

Vol et extorsion

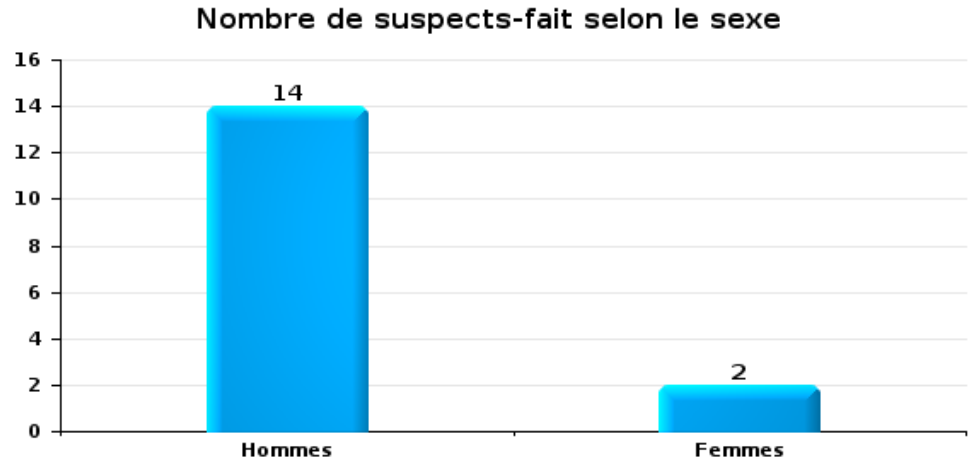

Dégradation de la propriété

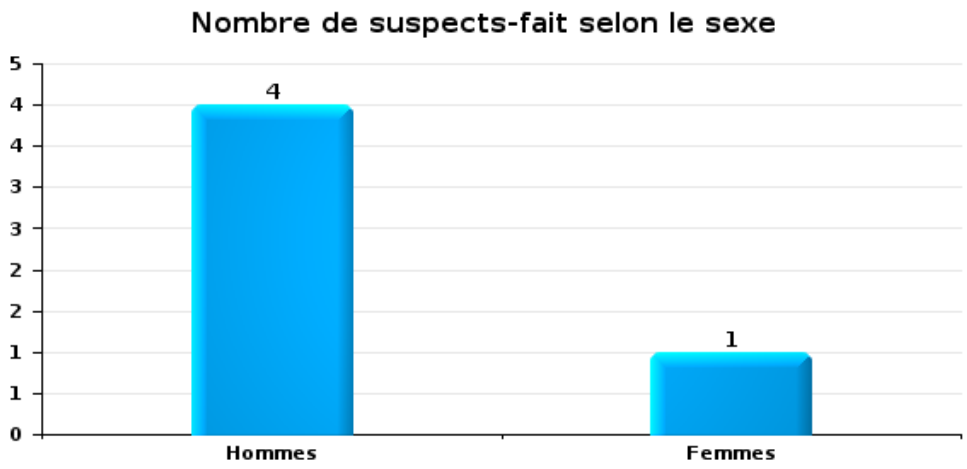

Infr. contre l'intégrité physique

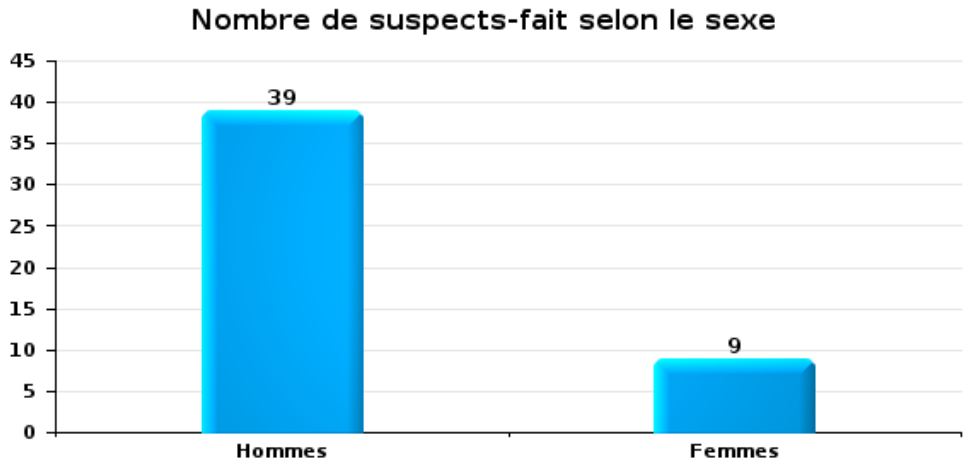

Drogues

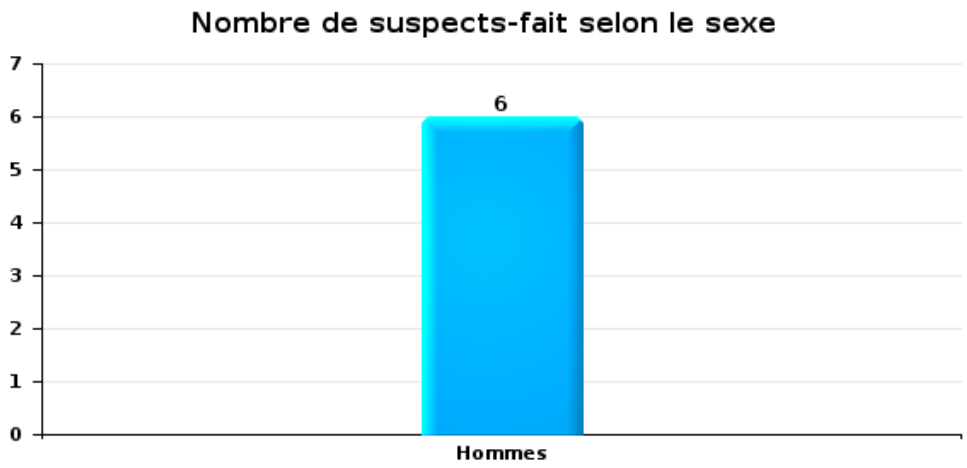

Fraude

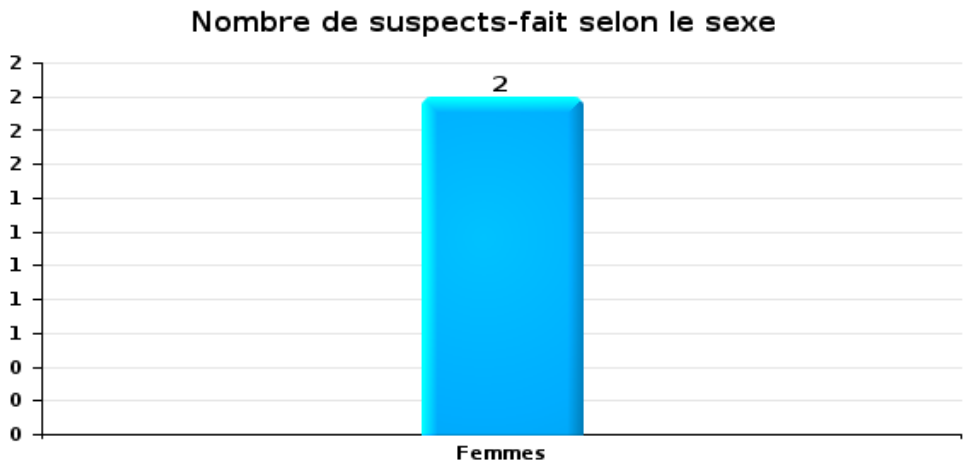

2.2. Nombre de suspects-fait selon le sexe des suspects identifiés (TOP 5 des figures criminelles)

Lorsqu'un même suspect a commis plusieurs faits durant la période considérée, il est aussi comptabilisé plusieurs fois (voir également la note méthodologique)

Beaumont

2022

Cambriolage dans bâtiment (total)

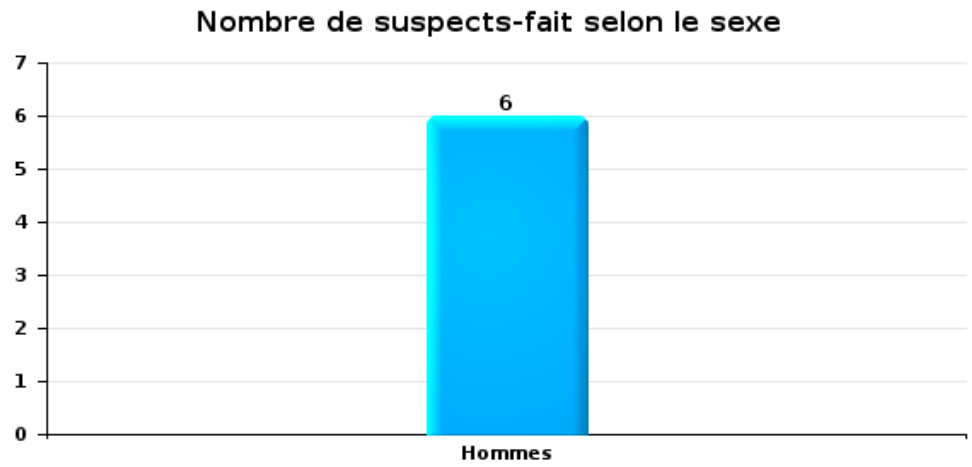

Dégradation de voiture

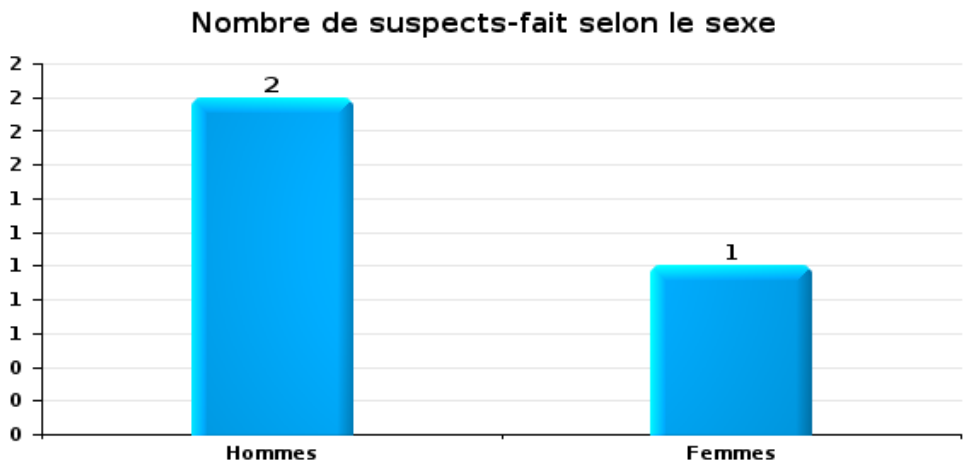

Vol de vélo

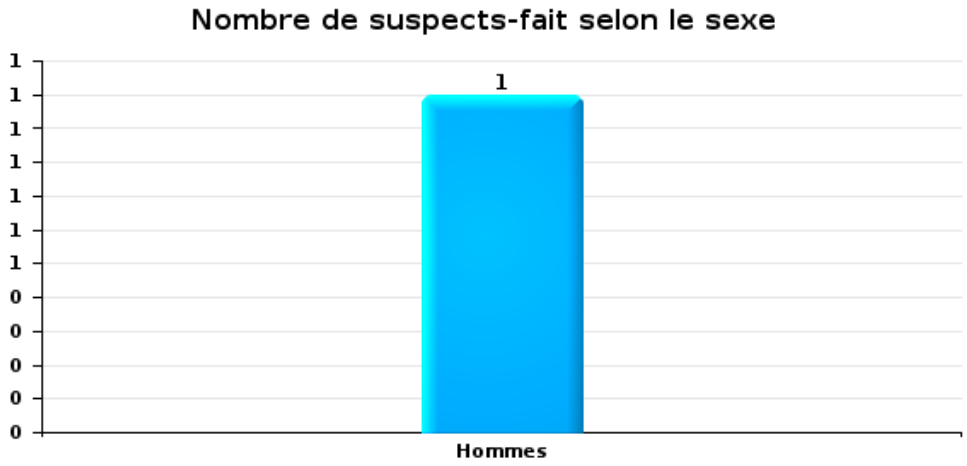

2.3. Nombre de suspects-fait selon l'âge des suspects identifiés (TOP 5 des catégories principales)

1) Lorsqu'un même suspect a commis plusieurs faits durant la période considérée, il est aussi comptabilisé plusieurs fois, qu'il ait le même âge ou non – 2) Les suspects au-dessous de 14 ans et à partir de 90 ans ne sont pas repris dans le tableau (voir également la note méthodologique)

Beaumont

2022

Vol et extorsion

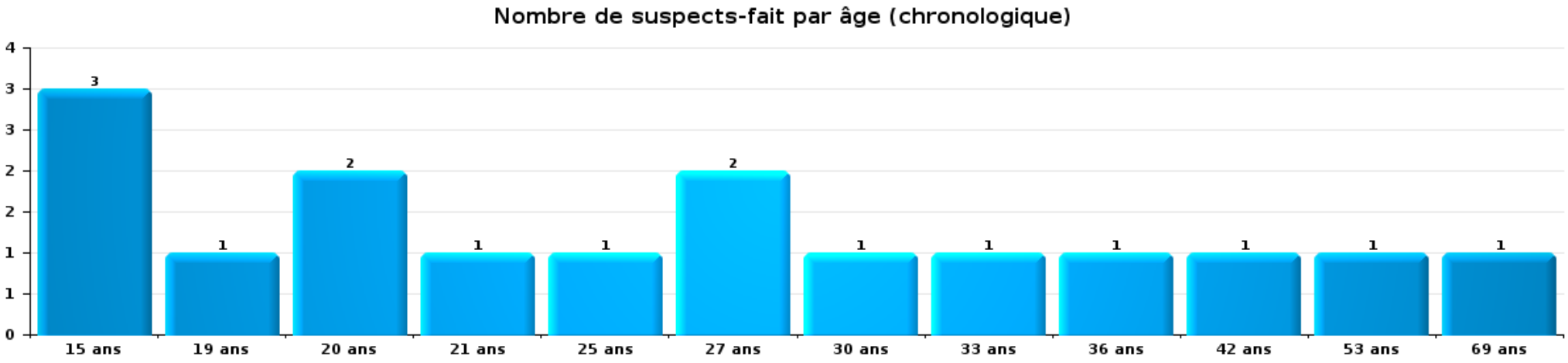

Dégradation de la propriété

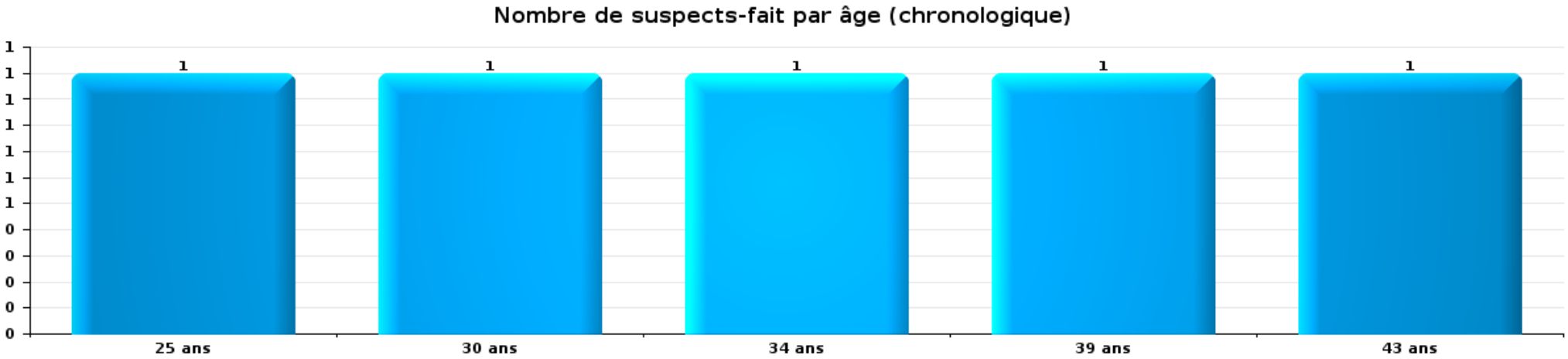

Infr. contre l'intégrité physique

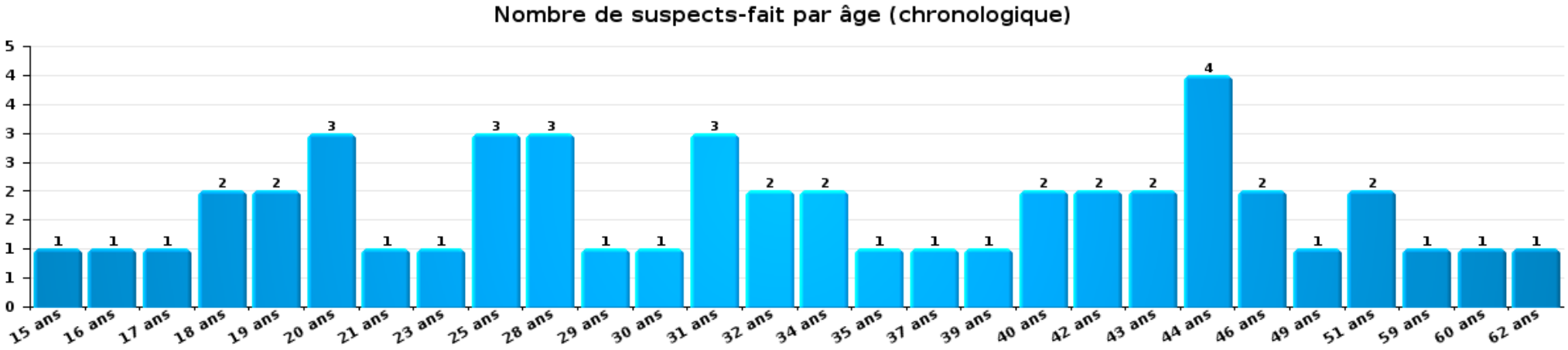

Drogues

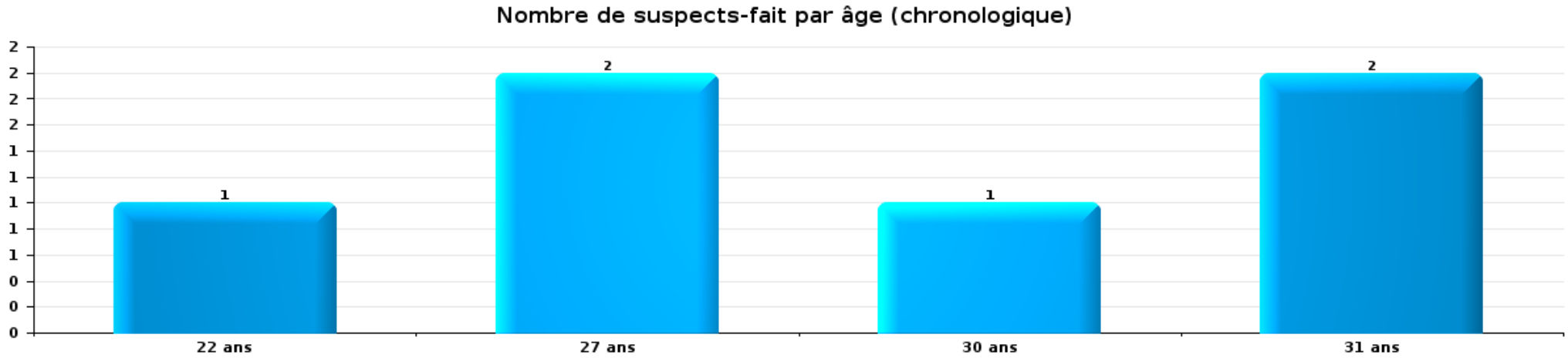

Fraude

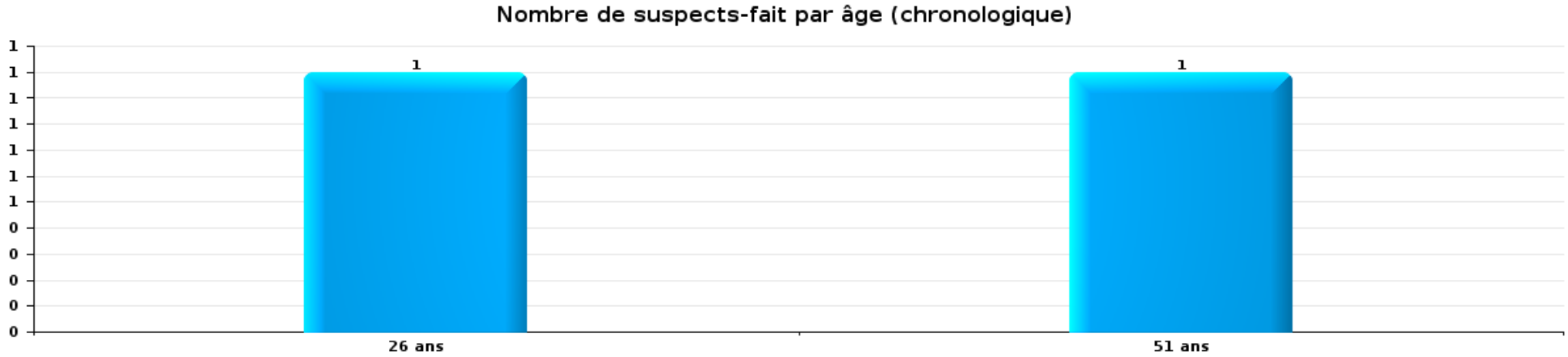

2.4. Nombre de suspects-fait selon l'âge des suspects identifiés (TOP 5 des figures criminelles)

1) Lorsqu'un même suspect a commis plusieurs faits durant la période considérée, il est aussi comptabilisé plusieurs fois, qu'il ait le même âge ou non – 2) Les suspects au-dessous de 14 ans et à partir de 90 ans ne sont pas repris dans le tableau (voir également la note méthodologique)

Beaumont

2022

Cambriolage dans bâtiment (total)

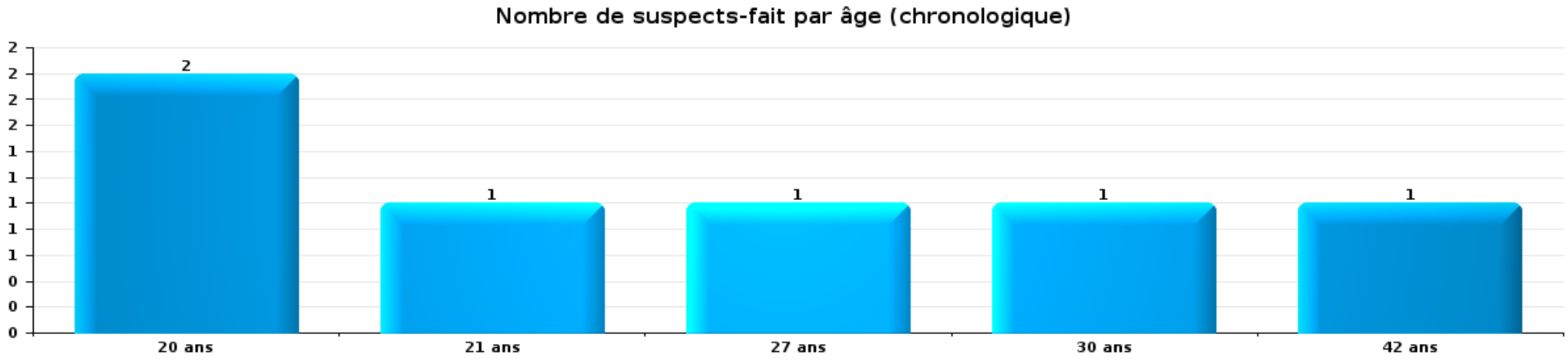

Dégradation de voiture

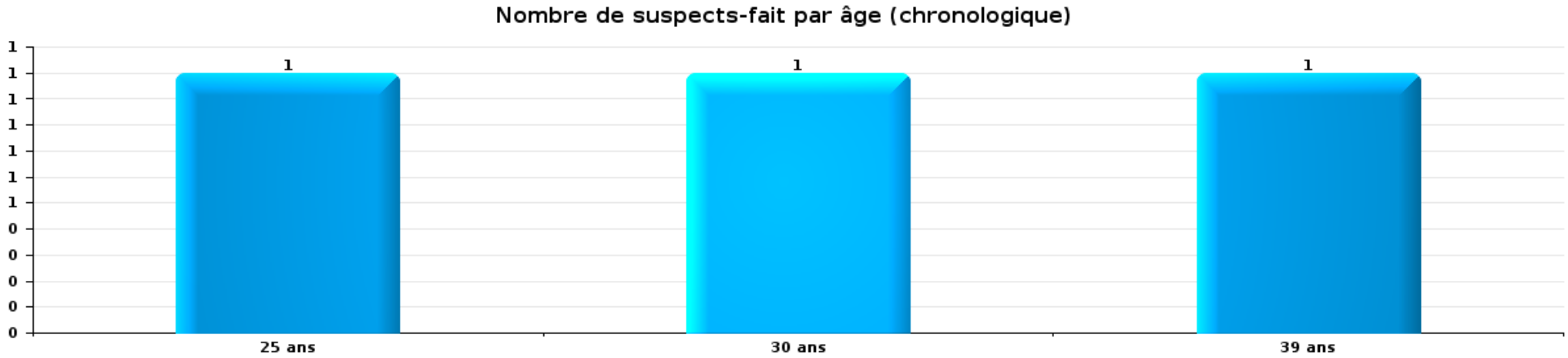

Vol de vélo

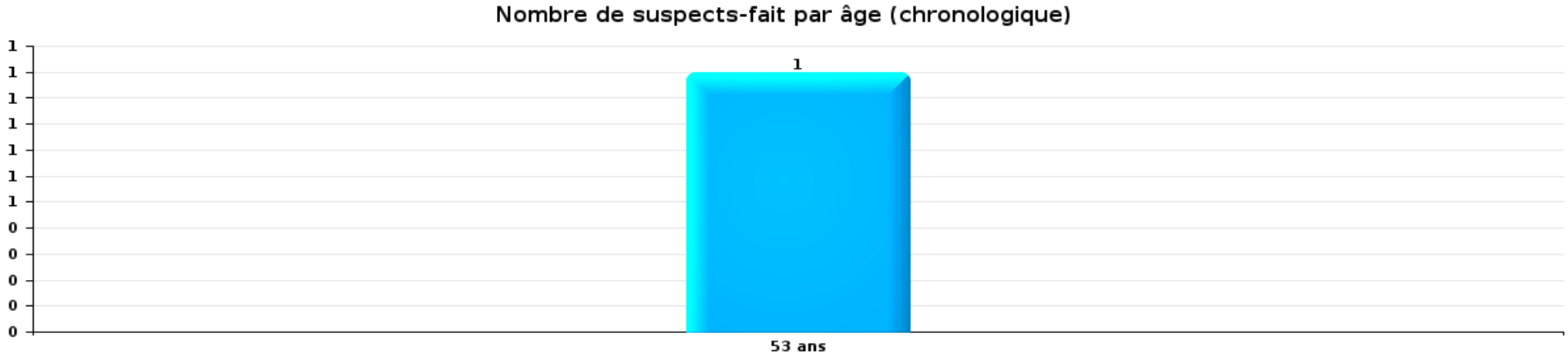

STATISTIQUES POLICIERES DE CRIMINALITE

LIEU DE PERPETRATION: COMMUNE

Beaumont

ANNEXE I: DETAIL PAR CATEGORIE DE DELIT
CODE PENAL

Beaumont

Infraction Code pénal

Infr. contre l'intégrité physique

			2000	2012	2013	2014	2015	2016	2017	2018	2019	2020	2021	2022
Meurtre	Non spécifié	Tent.	1											
	Autres	Acc.				1								
		Tent.	2	1	1				2				1	
		Sous-total	3	1	1	1			2				1	
Torture et maltraitance	Traitement inhumain	Acc.					1							
	Traitement dégradant	Acc.		1							1			
		Sous-total		1			1				1			
Coups et/ou blessures vol. en sphère familiale	Entre partenaires ou ex-partenaires	Acc.	1	11	13	12	26	18	20	15	23	19	19	27
	Lors d'un différend familial en général	Acc.	7											
	Par les parents envers un mineur	Acc.			2	1	3	4	1	1	1	5	5	3
	Par les parents envers personne vulnérable	Acc.				1								
	Envers les parents	Acc.	1	2		1	2	3	5	1	4		2	3
	Envers d'autres ascendants directs ou collatéraux	Acc.		1		1	1					1		3
		Sous-total	9	14	15	16	32	25	26	17	28	25	26	36
Coups et/ou blessures vol. hors sphère familiale	Bagarres (=coups réciproques)	Acc.		6	4	12	2	8	10	8	11	10	9	18
	Coups envers fonctionnaire de police	Acc.											1	1
	Envers un mineur par une pers. ayant autorité	Acc.		2	2		1	1	1			1	1	3
	Envers un mineur qualité de l'auteur inconnue	Acc.	1	2	2	2		2	2	2	1	1	3	1
	Envers pers. vulnérable (qualité auteur inconnue)	Acc.					1				2			
	Envers un mineur par cohabitant sans rel. Autorité	Acc.											2	2
	Coups envers profession médicale	Acc.		1								1		
	Non spécifié	Acc.	22	39	32	31	22	25	29	26	20	16	27	26
		Tent.				1								
		Sous-total	23	50	40	46	26	36	42	36	34	29	43	51
Abstention coupable		Acc.		1		1								
		Sous-total		1		1								
Autres infr. volontaires. c/ l'intégrité phys.	Délaissement d'enfant ou personne vulnérable	Acc.		1	1						1			
	Abandon d'enfant dans le besoin	Acc.												1
	Administration substances nuisibles	Acc.						1						
	Entrave méchante à la circulation	Acc.		2				2	3	2	2			2
	Voies de faits et violences légères	Acc.	3	2		1	2	2	4	1		1	1	2
		Sous-total	3	5	1	1	2	5	7	3	3	1	1	5
Infr. involontaires contre l'intégrité physique	Homicides involontaires	Acc.	1											
	Coups et/ou blessures involontaires	Acc.	4	1		1				1	1			
	Abstention d'entretien enfant/personne vulnérable	Acc.		1						1				
	Morsure de chien	Acc.			2			3	4	1	5	3	2	1
		Sous-total	5	2	2	1		3	4	3	6	3	2	1

Infr. contre l'intégrité physique

			2000	2012	2013	2014	2015	2016	2017	2018	2019	2020	2021	2022
		Total	43	74	59	66	61	69	81	59	72	58	73	93

Infr. contre la liberté individuelle

			2000	2012	2013	2014	2015	2016	2017	2018	2019	2020	2021	2022
Enlèvement de mineur ou personne vulnérable	Autre enlèvement	Acc.		1										1
		Tent.					1			1	1			
		Sous-total		1			1			1	1			1
Détention par un particulier		Acc.		1			1							
		Sous-total		1			1							
		Total		2			2			1	1			1

Infr. contre les moeurs

			2000	2012	2013	2014	2015	2016	2017	2018	2019	2020	2021	2022
Viol n'ayant pas causé la mort	Victime < 10a	Acc.										1	1	
	Victime 10a - 14a	Acc.	1								2	2		
	Victime 14a - 16a	Tent.							1					
	Victime 16a - 18a	Acc.			1					1			1	
	Victime majeure	Acc.		1		2			2	2	1	1	1	1
		Sous-total	1	1	1	2			3	3	3	4	3	1
Viol n'ayant pas causé la mort (nvCPS)	Victime majeure	Acc.												1
		Sous-total												1
Attentat à la pudeur avec violence / menace	Victime < 16a	Acc.		1								1		1
	Victime 16a - 18a	Acc.						1			1			
	Victime majeure	Acc.									1			
		Sous-total		1				1			2	1		1
Attentat à la pudeur sans violence / menace	Victime < 16a	Acc.	2	2	1	2	1	3	3		1	2		1
	Victime 16a - 18a	Acc.			1							1		
	Victime âge inconnu	Acc.		1					1		1			
		Sous-total	2	3	2	2	1	3	4		2	3		1
Atteinte intégrité sexuelle sans mort (nvCPS)	Victime < 16a	Acc.												1
		Sous-total												1
Pornographie enfantine	Détention	Acc.												1
	Distribution	Acc.					1		3		1	2	1	
		Sous-total					1		3		1	2	1	1
Pornographie		Acc.							1					
		Sous-total							1					
Incitation à la débauche	Victime mineure	Acc.						1			1		1	
		Sous-total						1			1		1	
Outrage public aux bonnes moeurs	Actions (exhibitionnisme, etc.)	Acc.							1		1			
	Ecrits, images, objets	Acc.	2				2	1						
	Obscénités en public	Acc.			1									
	Non spécifié	Acc.				1	1							
		Sous-total	2		1	1	3	1	1		1			
Voyeurisme	Observation/enregistrement de nudité ou intimité	Acc.											2	1
	Diffusion enregistrement nudité ou intimité	Acc.						2	2		1	1		1
		Sous-total						2	2		1	1	2	2
Diffusion contenu sex. but méchant/lucrat. (nvCPS)	Victime < 16a	Acc.												1
		Sous-total												1
Grooming (contact par ICT avec mineur < 16 ans)		Acc.									1			
		Sous-total									1			
		Total	5	5	4	5	5	8	14	3	12	11	7	9

Infr. contre autres valeurs morales et sentiments

			2000	2012	2013	2014	2015	2016	2017	2018	2019	2020	2021	2022
Harcèlement		Acc.	5	30	27	27	22	16	18	16	14	18	26	23
		Sous-total	**5**	**30**	**27**	**27**	**22**	**16**	**18**	**16**	**14**	**18**	**26**	**23**
Violation du secret professionnel		Acc.						1				1		
		Sous-total						**1**				**1**		
Atteinte à l'honneur	Calomnie et diffamation	Acc.	2	7	4	8	5	3	4	7	1	3	6	3
	Déclaration calomnieuse	Acc.										1		
	Imputation calomnieuse	Acc.		1					1					
	Injures (Délit)	Acc.	1	3	10	4	4	8	6	5	4	4	6	
	Non spécifié	Acc.					1							
		Sous-total	**3**	**11**	**14**	**12**	**10**	**11**	**11**	**12**	**5**	**8**	**12**	**3**
Vie privée	Violation de domicile par un particulier	Acc.	2	2	4	4	2		1	1		1	3	
	Violation du secret des lettres	Acc.						1					1	
		Sous-total	**2**	**2**	**4**	**4**	**2**	**1**	**1**	**1**		**1**	**4**	
Tapage nocturne		Acc.	2					1	1	1		1		4
		Sous-total	**2**					**1**	**1**	**1**		**1**		**4**
Violation de communication par particulier		Acc.										2		
		Sous-total										**2**		
Abus faiblesses de personnes		Acc.									1			
		Sous-total									**1**			
Occupation bien d'autrui (squatter)	Pénétrer / occuper / séjourner (bien non habité)	Acc.												1
		Sous-total												**1**
		Total	**12**	**43**	**45**	**43**	**34**	**30**	**31**	**30**	**20**	**31**	**42**	**31**

Infr. relative au statut juridique de l'enfant

			2000	2012	2013	2014	2015	2016	2017	2018	2019	2020	2021	2022
Non-représentation d'enfants	Par les parents	Acc.	2	8	7	9	11	6	1	2	1	7	17	11
	Par une personne qui en a la charge	Acc.		6					1					
		Sous-total	2	14	7	9	11	6	2	2	1	7	17	11
		Total	2	14	7	9	11	6	2	2	1	7	17	11

Vol et extorsion

			2000	2012	2013	2014	2015	2016	2017	2018	2019	2020	2021	2022
Vol avec circ. aggr.	Avec violence	Acc.	2	6	3	2	2	3	1	1		1		5
		Tent.		1	1	1	1					1		
	Sans violence	Acc.	86	74	111	85	81	77	84	99	55	32	26	41
		Tent.	36	35	47	28	33	26	31	34	13	10	1	14
		Sous-total	**124**	**116**	**162**	**116**	**117**	**106**	**116**	**134**	**68**	**44**	**27**	**60**
Vol sans circ. aggr.	Avec violence	Acc.	2	2	2	1	1	1	1	2				
		Tent.			2						1		1	
	Sans violence, Vol à la tire	Acc.		1	4		2	1	1	5	3	1	1	2
	Sans violence, Vol d'usage	Acc.							3		1			
	Sans violence, Vol domestique	Acc.		3	2	1		1	2	1				
	Sans violence	Acc.	54	85	82	82	63	51	60	53	47	27	31	31
		Tent.	2	5	1	2	4	3	2	3	1	1	1	1
		Sous-total	**58**	**96**	**93**	**86**	**70**	**57**	**69**	**64**	**53**	**29**	**34**	**34**
Vol non spécifié		Acc.	22			1		1	1	1		2		
		Tent.	5											
		Sous-total	**27**			**1**		**1**	**1**	**1**		**2**		
Extorsion		Acc.		1			1		2		1	1	1	1
		Tent.								1	3	1		
		Sous-total		**1**			**1**		**2**	**1**	**4**	**2**	**1**	**1**
		Total	**209**	**213**	**255**	**203**	**188**	**164**	**188**	**200**	**125**	**77**	**62**	**95**

Fraude

			2000	2012	2013	2014	2015	2016	2017	2018	2019	2020	2021	2022
Blanchiment d'argent		Acc.											2	
		Sous-total											2	
Recel	Recel simple	Acc.	2	1		2	4	1	5	1	1	1	2	
	Recel qualifié	Acc.	1	1	1			1						
	Non spécifié	Tent.	1											
		Sous-total	4	2	1	2	4	2	5	1	1	1	2	
Grivèlerie	Carburant / lubrifiant	Acc.		2	2	2		1	1					
	Boissons et aliments	Acc.								2	1			
	Voiture de location	Acc.		1	1	1	1							
	Logements	Acc.		1										
		Sous-total		4	3	3	1	1	1	2	1			
Détournement et destruction frauduleuse	Cel frauduleux	Acc.	8	3	2		3	1	1		1	1	1	
	D'argent, de papiers, etc.	Acc.		1	1					1				1
	De pièces judiciaires	Acc.					1							
	D'héritage	Acc.	1											
	Non spécifié	Tent.	1											
		Sous-total	10	4	3		4	1	1	1	1	1	1	1
Escroquerie	Fraude par internet	Acc.			1	4	7	3	2	10	3	10	16	20
		Tent.		1	2		1	2	1	2	1		1	
	Escroquerie sans internet	Acc.		3	3	1	3	3	10	13	4	3	5	1
		Tent.				1			2	1	2	1	1	2
	Non spécifié	Acc.	1											
		Tent.	1											
		Sous-total	2	4	6	6	11	8	15	26	10	14	23	23
Tromperie	Marchandises vendues / travail fourni	Acc.									1			
		Sous-total									1			
Abus de confiance et infr. apparentées	Abus de confiance	Acc.	2	4	3	4	1	3	6	7	7	2	3	2
	Abus des faiblesses	Acc.							1			1	1	1
		Sous-total	2	4	3	4	1	3	7	7	7	3	4	3
Abus de biens sociaux	Par des A.S.B.L.	Acc.							1					
		Sous-total							1					
Infr. liées à l'insolvabilité	Par le débiteur	Acc.					1							
	Non spécifié	Acc.			1									
		Sous-total			1		1							
Chèques sans provision		Acc.	2	1			1							
		Sous-total	2	1			1							
		Total	20	19	17	15	23	15	30	37	21	19	32	27

Dégradation de la propriété

			2000	2012	2013	2014	2015	2016	2017	2018	2019	2020	2021	2022
Incendie volontaire	Dans lieu habité (de jour)	Acc.												1
	Dans lieu habité (de nuit)	Acc.		1		1			1	1				
		Tent.		1										
	Dans un autre lieu (de jour)	Acc.			2	2	2	1		1	2	1		
	Dans un autre lieu (de nuit)	Acc.	2	6	2	3	4	5	1	5	4		1	2
		Tent.		1										
	Dans un autre lieu (moment indéterminé)	Acc.	1		1	1				1	1			
		Sous-total	3	9	5	7	6	6	2	8	7	1	1	3
Incendie involontaire		Acc.	3	1	1	1	3	4	4	1		1	1	
		Sous-total	3	1	1	1	3	4	4	1		1	1	
Destruction, dénaturation, dégradation	Avec circ. aggr.	Acc.	6		2		3	1						
	Destruction de biens agricoles	Acc.	1	1						1				
	Non spécifié	Acc.	4		1									
		Tent.	1											
		Sous-total	12	1	3		3	1		1				
Vandalisme	Sur véhicules	Acc.	30	21	31	29	25	16	27	30	23	17	16	20
	Sur autres biens mobiliers	Acc.	21	6	5	1	2	7	6	5	6	6	4	4
		Tent.	2											
	Graffitis	Acc.		1		1	2	2	1	1		1	4	
	Autres détériorations sur biens immobiliers	Acc.	22	18	19	24	18	8	23	24	22	12	18	17
	Dégradation de clôture	Acc.	1	2	2	4	2	9	1	3	3	2	4	2
		Sous-total	76	48	57	59	49	42	58	63	54	38	46	43
		Total	94	59	66	67	61	53	64	73	61	40	48	46

Infr. contre la sécurité publique

			2000	2012	2013	2014	2015	2016	2017	2018	2019	2020	2021	2022
Association de malfaiteurs		Acc.	1											1
		Sous-total	1											1
Evasion de prisonniers	Non-respect surveillance électronique	Acc.					3	1				1		
		Sous-total					3	1				1		
Recel	Recel de criminel	Acc.		1										
		Sous-total		1										
Menaces	Menace d'attentat	Acc.		1		1	1	1			1			
	Verbales	Acc.	17	24	23	29	19	25	24	20	20	18	14	18
	Ecrites	Acc.		2	3	10	5	8	4	5	4	6	12	6
	Par gestes, emblèmes	Acc.	11	13	14	11	7	8	2	4	5	6	13	7
	Non spécifié	Acc.		2										
		Sous-total	28	42	40	51	32	42	30	29	30	30	39	31
		Total	29	43	40	51	35	43	30	29	30	31	39	32

Infr. contre l'autorité publique

			2000	2012	2013	2014	2015	2016	2017	2018	2019	2020	2021	2022
Violence c/ personnes investies autorité publique		Acc.							1		1			
		Sous-total							1		1			
Rébellion	Rébellion armée	Acc.	1	2		1		1		2			1	1
	Rébellion non armée	Acc.		4		2	1	1	2	3	2	4		2
	Non spécifié	Acc.			1	1	1					1		1
		Sous-total	1	6	1	4	2	2	2	5	2	5	1	4
Outrages		Acc.		4	4	2	2	3	3	5	2	2	2	4
		Sous-total		4	4	2	2	3	3	5	2	2	2	4
Autres infractions	Bris de scellés	Acc.					1							
	Industrie, commerce et enchères publiques	Acc.		1										
		Sous-total		1			1							
		Total	1	11	5	6	5	5	6	10	5	7	3	8

Infr. contre la foi publique

			2000	2012	2013	2014	2015	2016	2017	2018	2019	2020	2021	2022
Faux en écritures	Faux en écritures	Acc.	3	1	2	2	2	2	2	1	1	1		1
		Tent.	1											
	Usage de faux en écrit. et écrit. falsifiées	Acc.	1	1	3	4	2	3	5	1	1	2	2	1
		Tent.	1											
		Sous-total	6	2	5	6	4	5	7	2	2	3	2	2
Usurpation	De fonctions	Acc.								1				
	De costumes, de décorations, etc.	Acc.							1					
	De nom	Acc.		1	3	2	1	3	3	1	2	3	2	5
		Sous-total		1	3	2	1	3	4	2	2	3	2	5
Contrefaçon / falsification	Contrefaçon	Acc.				1							1	
	Falsification	Acc.								1		1		
		Sous-total				1				1		1	1	
Fausses monnaies	Emission	Acc.	2		2									
		Tent.	1		1									
	Autres	Acc.	2									1		
		Sous-total	5		3							1		
Faux en justice	Fausses déclarations	Acc.								1				
		Sous-total								1				
		Total	11	3	11	9	5	8	11	6	4	8	5	7

CRIMINALITE ENREGISTREE COMMISE AU NIVEAU DE LA COMMUNE

Beaumont

Infraction Code pénal

Infr. contre la famille

		2000	2012	2013	2014	2015	2016	2017	2018	2019	2020	2021	2022
Abandon de famille	Acc.	1	1										
	Sous-total	1	1										
Refus du droit aux relations personnelles	Acc.	6	14	18	11	20	10	5	7	16	6	4	2
	Sous-total	6	14	18	11	20	10	5	7	16	6	4	2
Non-acquittement pension alimentaire	Acc.	1		3	6	4							3
	Sous-total	1		3	6	4							3
	Total	8	15	21	17	24	10	5	7	16	6	4	5

Criminalité informatique

		2000	2012	2013	2014	2015	2016	2017	2018	2019	2020	2021	2022
Hacking	Acc.		1		1			1					2
	Sous-total		1		1			1					2
Faux en informatique	Acc.							1				1	
	Sous-total							1				1	
Fraude informatique	Acc.		10	2	9	15	2	22	9	14	7	20	24
	Tent.			2	1		1	1			1	1	
	Sous-total		10	4	10	15	3	23	9	14	8	21	24
Sabotage	Acc.		6	1									
	Sous-total		6	1									
	Total		17	5	11	15	3	25	9	14	8	22	26

Exercice illégal de l'autorité publique

		2000	2012	2013	2014	2015	2016	2017	2018	2019	2020	2021	2022
Corruption publique	Tent.	1											
	Sous-total	1											
	Total	1											

Traite des êtres humains

		2000	2012	2013	2014	2015	2016	2017	2018	2019	2020	2021	2022
Exploitation économique	**Acc.**									1			
	Sous-total									**1**			
Production de pornographie enfantine	**Acc.**					1							
	Sous-total					**1**							
	Total					**1**				**1**			

Contravention Code pénal

		2000	2012	2013	2014	2015	2016	2017	2018	2019	2020	2021	2022
Injures (Contravention)	**Acc.**	12											
	Sous-total	**12**											
Destruction d'animaux (Contravention)	**Acc.**	1											
	Sous-total	**1**											
Divagation d'animaux	**Acc.**	3											
	Sous-total	**3**											
Autres contraventions CP	**Acc.**	10		2			1						
	Tent.	2											
	Sous-total	**12**		**2**			**1**						
	Total	**28**		**2**			**1**						

STATISTIQUES POLICIERES DE CRIMINALITE

LIEU DE PERPETRATION: COMMUNE

Beaumont

ANNEXE II: DETAIL PAR CATEGORIE DE DELIT
LOIS SPECIALES

Beaumont

Infraction Lois spéciales

Drogues

			2000	2012	2013	2014	2015	2016	2017	2018	2019	2020	2021	2022
Détention		**Acc.**	4		12	6	11	9	14	13	11	5	3	4
		Sous-total	**4**		**12**	**6**	**11**	**9**	**14**	**13**	**11**	**5**	**3**	**4**
Usage	**Usage en groupe**	**Acc.**	10											
	Usage individuel	**Acc.**	10											
	Faciliter l'usage	**Acc.**								1				
	Incitation à l'usage	**Acc.**											1	
	Désordre, scandale ou danger dans un espace public	**Acc.**									1			
		Sous-total	**20**							**1**	**1**		**1**	
Importation et exportation		**Acc.**					1							
		Sous-total					**1**							
Fabrication		**Acc.**		1		2	1	2	2	1		1	2	
		Sous-total		**1**		**2**	**1**	**2**	**2**	**1**		**1**	**2**	
Commerce		**Acc.**	4	2	5	1	3	4	4	7	5	2	1	4
		Sous-total	**4**	**2**	**5**	**1**	**3**	**4**	**4**	**7**	**5**	**2**	**1**	**4**
Autres		**Acc.**				1	2		7		2			
		Sous-total				**1**	**2**		**7**		**2**			
		Total	**28**	**3**	**17**	**10**	**18**	**15**	**27**	**22**	**19**	**8**	**7**	**8**

Législation sur les étrangers

			2000	2012	2013	2014	2015	2016	2017	2018	2019	2020	2021	2022
Transmigration illégale	**Accès au territoire**	**Acc.**		1				1	1		16	1		
	Séjour	**Acc.**		2	4		1	1	1		7	3		1
	Inscription au registre des étrangers	**Acc.**					1	5	3	1				
		Sous-total		**3**	**4**		**2**	**7**	**5**	**1**	**23**	**4**		**1**
Non spécifié		**Acc.**												1
		Sous-total												**1**
		Total		**3**	**4**		**2**	**7**	**5**	**1**	**23**	**4**		**2**

Environnement

			2000	2012	2013	2014	2015	2016	2017	2018	2019	2020	2021	2022
Déchets	Transport de déchets	Acc.											3	
	Déchets par professionnel	Acc.						1						
	Déchets par particulier	Acc.		8		1		2		6	1	1	2	3
	Déchets par personne indéterminée	Acc.	3											
	Déchets: permis/autorisation	Acc.									2			
	Non spécifié	Acc.	1											
		Sous-total	4	8		1		3		6	3	1	5	3
Autres que déchets	Urbanisme	Acc.		3			2				2		1	
	Permis d'environnement	Acc.											1	1
	Bruit	Acc.									1	1		
	Pollution de l'eau	Acc.	3					1						
	Pollution du sol	Acc.					1				1			
	Autres nuisances en matière d'environnement	Acc.	1											
		Sous-total	4	3			3	1			4	1	2	1
Biodiversité / Faune et flore	Bien-être animal	Acc.	4	1	1	1	2		1	1			1	2
	Protection de la nature	Acc.	2											
	Permis / autorisation animaux	Acc.					1							
	Destruction d'animaux	Acc.			2	3	3	1	1	1	1			1
		Tent.					1		1					
		Sous-total	6	1	3	4	7	1	3	2	1		1	3
		Total	14	12	3	5	10	5	3	8	8	2	8	7

Armes et explosifs

			2000	2012	2013	2014	2015	2016	2017	2018	2019	2020	2021	2022
Détention illégale	Arme à feu	Acc.		38	25	14	10	11	12	5	17	5	2	4
	Arme blanche ou non à feu	Acc.		1	3	1	1		2	2	5	1	1	4
	Munition	Acc.						1			1	5	2	
	Non spécifié	Acc.		2				1		1	3			
		Sous-total		41	28	15	11	13	14	8	26	11	5	8
Port / transport illégal	Arme blanche ou non à feu	Acc.		3	2		1	2	2	1	1	3		
		Sous-total		3	2		1	2	2	1	1	3		
Commerce illégal	Non spécifié	Acc.	1											
		Sous-total	1											
		Total	1	44	30	15	12	15	16	9	27	14	5	8

Protection de la personne

			2000	2012	2013	2014	2015	2016	2017	2018	2019	2020	2021	2022
Discrimination	**Racisme et xénophobie**	**Acc.**			1						1			
		Sous-total			**1**						**1**			
Protection de la vie privée		**Acc.**		1	1	1	1			2	1		1	
		Sous-total		**1**	**1**	**1**	**1**			**2**	**1**		**1**	
Caméras de surveillance		**Acc.**											1	
		Sous-total											**1**	
Droit à l'image		**Acc.**											1	1
		Sous-total											**1**	**1**
Autres		**Acc.**							1					
		Sous-total							**1**					
		Total		**1**	**2**	**1**	**1**		**1**	**2**	**2**		**3**	**1**

Beaumont

Infraction Lois spéciales

Hormones et dopage

		2000	2012	2013	2014	2015	2016	2017	2018	2019	2020	2021	2022
Détention	**Acc.**								1			1	
	Sous-total:								**1**			**1**	
	Total:								**1**			**1**	

Sécurité privée

		2000	2012	2013	2014	2015	2016	2017	2018	2019	2020	2021	2022
Entreprises de gardiennage / de sécurité	**Acc.**	1											
	Sous-total:	**1**											
Détective privé	**Acc.**			1									
	Sous-total:			**1**									
	Total:	**1**		**1**									

Protection de la jeunesse

		2000	2012	2013	2014	2015	2016	2017	2018	2019	2020	2021	2022
Législation sur l'obligation scolaire	**Acc.**				1								
	Sous-total:				**1**								
Législation sur la protection de la jeunesse	**Acc.**		3	5	6	5	1	5	10	4	4	11	16
	Sous-total:		**3**	**5**	**6**	**5**	**1**	**5**	**10**	**4**	**4**	**11**	**16**
Non spécifié	**Acc.**	1											
	Sous-total:	**1**											
	Total:	**1**	**3**	**5**	**7**	**5**	**1**	**5**	**10**	**4**	**4**	**11**	**16**

Code pénal social

		2000	2012	2013	2014	2015	2016	2017	2018	2019	2020	2021	2022
Harcèlement au travail	**Acc.**			1				1					
	Sous-total:			**1**				**1**					
Mise en danger du travailleur	**Acc.**				1								
	Sous-total:				**1**								
Travail illégal	**Acc.**				1								
	Sous-total:				**1**								
Fraude sociale aux cotisations (travail au noir)	**Acc.**				1		1	2			1	2	1
	Sous-total:				**1**		**1**	**2**			**1**	**2**	**1**
Infr. contre foi publique en droit pénal social	**Acc.**					1							
	Sous-total:					**1**							
Escroquerie en droit pénal social	**Acc.**							2		2	1		
	Sous-total:							**2**		**2**	**1**		
	Total:			**1**	**3**	**1**	**1**	**5**		**2**	**2**	**2**	**1**

Ivresse et alcool

		2000	2012	2013	2014	2015	2016	2017	2018	2019	2020	2021	2022
Ivresse publique	**Acc.**		5	2	8	5	7	7					
	Sous-total:		**5**	**2**	**8**	**5**	**7**	**7**					
	Total:		**5**	**2**	**8**	**5**	**7**	**7**					

Registre de population

		2000	2012	2013	2014	2015	2016	2017	2018	2019	2020	2021	2022
	Acc.	1	2	9	4	6	28	22	22	3		1	
	Sous-total:	**1**	**2**	**9**	**4**	**6**	**28**	**22**	**22**	**3**		**1**	
	Total:	**1**	**2**	**9**	**4**	**6**	**28**	**22**	**22**	**3**		**1**	

Carte d'identité

		2000	2012	2013	2014	2015	2016	2017	2018	2019	2020	2021	2022
Pas en possession	**Acc.**	1											
	Sous-total:	**1**											
Non spécifié	**Acc.**			2			1		2				
	Sous-total:			**2**			**1**		**2**				
	Total:	**1**		**2**			**1**		**2**				

Santé publique

		2000	2012	2013	2014	2015	2016	2017	2018	2019	2020	2021	2022
Politique de la santé	**Acc.**										8		
	Sous-total:										**8**		
Refus ou négligence respect mesures	**Acc.**										28	4	
	Sous-total:										**28**	**4**	
Non spécifié	**Acc.**										1		
	Sous-total:										**1**		
Autres	**Acc.**										27		
	Sous-total:										**27**		
	Total:										**64**	**4**	

Travail

		2000	2012	2013	2014	2015	2016	2017	2018	2019	2020	2021	2022
Fraude sociale aux cotisations (travail au noir)	**Acc.**										1	2	
	Sous-total:										**1**	**2**	
Accès à l'exercice d'une profession	**Acc.**							1					
	Sous-total:							**1**					
Autres	**Acc.**	1											
	Sous-total:	**1**											
	Total:	**1**						**1**			**1**	**2**	

Protection des revenus publics

		2000	2012	2013	2014	2015	2016	2017	2018	2019	2020	2021	2022
Douane et accises	**Acc.**						3	2	1				
	Sous-total:						**3**	**2**	**1**				
Fraude TVA	**Acc.**							1					
	Sous-total:							**1**					
Non spécifié	**Acc.**									1			
	Sous-total:									**1**			
	Total:						**3**	**3**	**1**	**1**			

Législation économique

		2000	2012	2013	2014	2015	2016	2017	2018	2019	2020	2021	2022
Instruments financiers	**Acc.**	1											
	Sous-total:	**1**											
	Total:	**1**											

Pratiques commerciales

		2000	2012	2013	2014	2015	2016	2017	2018	2019	2020	2021	2022
Registre de commerce	**Acc.**							1					
	Sous-total:							**1**					
Autres	**Acc.**		1										
	Sous-total:		**1**										
	Total:		**1**					**1**					

Autres lois spéciales

		2000	2012	2013	2014	2015	2016	2017	2018	2019	2020	2021	2022
Transport	**Acc.**						1	1					
	Sous-total:						**1**	**1**					
Loteries et jeux de hasard	**Acc.**						1						
	Sous-total:						**1**						
Dégradation involontaire câbles télécommunication	**Acc.**						1						
	Sous-total:						**1**						
Autres	**Acc.**	45						1					
	Sous-total:	**45**						**1**					
	Total:	**45**					**3**	**2**					

STATISTIQUES POLICIERES DE CRIMINALITE

LIEU DE PERPETRATION: COMMUNE

Beaumont

ANNEXE III: DETAIL
FIGURES CRIMINELLES / PHENOMENES

Beaumont

FC Vol moyen de transport

		2000	2012	2013	2014	2015	2016	2017	2018	2019	2020	2021	2022
Vol de voiture	**Acc.**	16	10	14	8	8	8	10	9	5	4	1	2
	Tent.	16	1	1	3	2		1	1	2	2		
	Total	**32**	**11**	**15**	**11**	**10**	**8**	**11**	**10**	**7**	**6**	**1**	**2**
Vol de moto	**Acc.**			4	2	1	1	1	1	3			1
	Total			**4**	**2**	**1**	**1**	**1**	**1**	**3**			**1**
Carjacking	**Acc.**		1		1	1	1						1
	Tent.	1								1	1		
	Total	**1**	**1**		**1**	**1**	**1**			**1**	**1**		**1**
Vol dans les garages	**Acc.**		1		1					1			
	Total		**1**		**1**					**1**			
Vol de vélomoteur	**Acc.**	4	1			1	3	1				1	
	Tent.				1								
	Total	**4**	**1**		**1**	**1**	**3**	**1**				**1**	
Vol de vélo	**Acc.**	7	2	2	2		1	1	4			2	2
	Tent.						1						1
	Total	**7**	**2**	**2**	**2**		**2**	**1**	**4**			**2**	**3**

FC Cambriolage

		2000	2012	2013	2014	2015	2016	2017	2018	2019	2020	2021	2022
Cambriolage dans habitation	**Acc.**	22	40	56	44	44	30	50	59	24	21	15	19
	Tent.	13	16	30	13	17	17	22	27	10	9	1	13
	Total	**35**	**56**	**86**	**57**	**61**	**47**	**72**	**86**	**34**	**30**	**16**	**32**
Cambriolage ds entreprise ou commerce	**Acc.**	15	13	8	7	8	9	7	13	3		3	7
	Tent.	4	9	7	3	4		2	3	2			
	Total	**19**	**22**	**15**	**10**	**12**	**9**	**9**	**16**	**5**		**3**	**7**
Cambriolage ds service public ou bâtiment administ	**Acc.**	10	2	6	2	5	6	5	4	2			1
	Tent.	2	3	1	5	2	2	1	1				1
	Total	**12**	**5**	**7**	**7**	**7**	**8**	**6**	**5**	**2**			**2**
Vol au bélier	**Acc.**					1							
	Total					**1**							
Cambriolage dans bâtiment (total)	**Acc.**	47	55	70	53	57	45	62	76	29	21	18	27
	Tent.	19	28	38	21	23	19	25	31	12	9	1	14
	Total	**66**	**83**	**108**	**74**	**80**	**64**	**87**	**107**	**41**	**30**	**19**	**41**

FC Vol autre

		2000	2012	2013	2014	2015	2016	2017	2018	2019	2020	2021	2022
Vol à main armée	**Acc.**	2	5	2	1	3		1	1	1	1		1
	Tent.	1	1	1	1					1	2		
	Total	**3**	**6**	**3**	**2**	**3**		**1**	**1**	**2**	**3**		**1**
Vol avec violence sans arme	**Acc.**	3	3	3	3	2	4	4	2	1	1	1	5
	Tent.			2					1	3		1	
	Total	**3**	**3**	**5**	**3**	**2**	**4**	**4**	**3**	**4**	**1**	**2**	**5**
Vol dans ou sur un véhicule	**Acc.**	25	18	28	20	22	17	15	13	21	11	7	11
	Tent.	4	3	5		6	3	1	2				
	Total	**29**	**21**	**33**	**20**	**28**	**20**	**16**	**15**	**21**	**11**	**7**	**11**
Vol d'armes et explosifs	**Acc.**	1	3	4	2	4	5	2	1	2	1	1	1
	Total	**1**	**3**	**4**	**2**	**4**	**5**	**2**	**1**	**2**	**1**	**1**	**1**

FC Vol autre

		2000	2012	2013	2014	2015	2016	2017	2018	2019	2020	2021	2022
Arrachage de sac à main	**Tent.**			1									
	Total			**1**									
Vol à l'arraché	**Acc.**				1				1				
	Tent.			1									
	Total			**1**	**1**				**1**				
Vol à la tire	**Acc.**		2	5		2	1	3	6	3	1	1	2
	Total		**2**	**5**		**2**	**1**	**3**	**6**	**3**	**1**	**1**	**2**
Vol à l'étalage	**Acc.**	1	3	2	5	5	1	4	4	3	1	2	3
	Tent.							1					
	Total	**1**	**3**	**2**	**5**	**5**	**1**	**5**	**4**	**3**	**1**	**2**	**3**
Vol par ruse	**Acc.**	6	3	2	3	3	2	3	4	1			2
	Tent.			2		1		1	1				
	Total	**6**	**3**	**4**	**3**	**4**	**2**	**4**	**5**	**1**			**2**
Vol de métaux	**Acc.**		7	4	5	2	4	5	3	8		1	2
	Total		**7**	**4**	**5**	**2**	**4**	**5**	**3**	**8**		**1**	**2**
Vol sur les chantiers	**Acc.**	2	4	8	2	2	3		1		2		2
	Tent.		1										
	Total	**2**	**5**	**8**	**2**	**2**	**3**		**1**		**2**		**2**
Home-invasion	**Acc.**												1
	Total												**1**
Vol d'animaux	**Acc.**	3	3	7	1	1	3	1				1	
	Tent.	1											
	Total	**4**	**3**	**7**	**1**	**1**	**3**	**1**				**1**	

Criminalité ICT

		2000	2012	2013	2014	2015	2016	2017	2018	2019	2020	2021	2022
Fraude de cartes de paiements	**Acc.**	1	7	1	4	14		18	7	5	3	10	2
	Total	**1**	**7**	**1**	**4**	**14**		**18**	**7**	**5**	**3**	**10**	**2**
Phishing	**Acc.**					4	1			2	3	4	1
	Tent.										1		
	Total					**4**	**1**			**2**	**4**	**4**	**1**
Ransomware	**Acc.**												1
	Total												**1**
Shouldersurfing	**Acc.**					2		1	2				
	Total					**2**		**1**	**2**				
Skimming	**Acc.**									1			
	Total									**1**			

FC Autre

		2000	2012	2013	2014	2015	2016	2017	2018	2019	2020	2021	2022
Violence contre les métiers d'intérêt général	**Acc.**		1					1		1	1	1	1
	Total		**1**					**1**		**1**	**1**	**1**	**1**
Viol collectif	**Acc.**				1								
	Total				**1**								
Graffiti	**Acc.**		1		1	2	2	1	1		1	4	
	Total		**1**		**1**	**2**	**2**	**1**	**1**		**1**	**4**	
Dégradation de voiture	**Acc.**	14	22	29	31	25	17	29	34	20	17	17	21
	Tent.	1											
	Total	**15**	**22**	**29**	**31**	**25**	**17**	**29**	**34**	**20**	**17**	**17**	**21**
Rixe au couteau	**Acc.**		1		1			1	2				
	Tent.	1											
	Total	**1**	**1**		**1**			**1**	**2**				

PH Violence intrafamiliale (VIF)

		2000	2012	2013	2014	2015	2016	2017	2018	2019	2020	2021	2022
VIF: physique, dans le couple	Acc.	1	11	13	12	26	19	21	17	24	19	22	30
	Tent.				1							1	
	Total	**1**	**11**	**13**	**13**	**26**	**19**	**21**	**17**	**24**	**19**	**23**	**30**
VIF: physique, envers des descendants	Acc.			3	2	3	5	1	2	1	6	8	9
	Total			**3**	**2**	**3**	**5**	**1**	**2**	**1**	**6**	**8**	**9**
VIF: physique, envers d'autres membres	Acc.	8	4	1	5	6	5	6	2	6	1	5	10
	Total	**8**	**4**	**1**	**5**	**6**	**5**	**6**	**2**	**6**	**1**	**5**	**10**
VIF: sexuelle, envers des descendants	Acc.			1	1					1	4		
	Total			**1**	**1**					**1**	**4**		
VIF: sexuelle, envers d'autres membres	Acc.											1	
	Total											**1**	
VIF: psychique, dans le couple	Acc.	8	23	26	23	32	18	8	12	19	17	29	22
	Total	**8**	**23**	**26**	**23**	**32**	**18**	**8**	**12**	**19**	**17**	**29**	**22**
VIF: psychique, envers des descendants	Acc.						1		2	2		4	
	Total						**1**		**2**	**2**		**4**	
VIF: psychique, envers d'autres membres	Acc.		1		1	3				1	1	5	1
	Total		**1**		**1**	**3**				**1**	**1**	**5**	**1**
VIF: économique, dans le couple	Acc.		1	2	2	2	2		1	1		3	4
	Total		**1**	**2**	**2**	**2**	**2**		**1**	**1**		**3**	**4**
VIF: économique, envers d'autres membres	Acc.	2	2	3	7	5	2	1	2	1		1	4
	Total	**2**	**2**	**3**	**7**	**5**	**2**	**1**	**2**	**1**		**1**	**4**

PH Hormones et dopage

		2000	2012	2013	2014	2015	2016	2017	2018	2019	2020	2021	2022
Dopage humain	Acc.	1							1			1	
	Total	**1**							**1**			**1**	
Engraissement illégal	Acc.							1					
	Total							**1**					

PH Drogues

		2000	2012	2013	2014	2015	2016	2017	2018	2019	2020	2021	2022
Import/export de cocaïne	Acc.					1							
	Total					**1**							

PH Trafic d'armes

		2000	2012	2013	2014	2015	2016	2017	2018	2019	2020	2021	2022
Commerce et production d'arme non à feu	Acc.	1											
	Total	**1**											

PH Traite des êtres humains

		2000	2012	2013	2014	2015	2016	2017	2018	2019	2020	2021	2022
TEH - exploitation économique	Acc.									1			
	Total									**1**			
TEH - exploitation sexuelle	Acc.					1							
	Total					**1**							

PH Violence dans l'espace public

		2000	2012	2013	2014	2015	2016	2017	2018	2019	2020	2021	2022
Violence physique (transport public)	Acc.	1											1
	Total	**1**											**1**
Violence physique (voie publique)	Acc.	13	27	18	25	16	24	20	24	24	15	19	28
	Tent.			1		1		1	1	1			
	Total	**13**	**27**	**19**	**25**	**17**	**24**	**21**	**25**	**25**	**15**	**19**	**28**
Violence physique (autre endroit public)	Acc.	1	1	1		1		1	2	2	2	1	
	Total	**1**	**1**	**1**		**1**		**1**	**2**	**2**	**2**	**1**	

PH Violence dans l'espace public

		2000	2012	2013	2014	2015	2016	2017	2018	2019	2020	2021	2022
Violence physique (endroit accessible au public)	Acc.	2	11	7	12	8	3	11	5	3	10	4	12
	Tent.							1					
	Total	**2**	**11**	**7**	**12**	**8**	**3**	**12**	**5**	**3**	**10**	**4**	**12**
Violence sexuelle (transport public)	Acc.			1									
	Total			**1**									
Violence sexuelle (voie publique)	Acc.		1	1	2			1	1	1		1	1
	Total		**1**	**1**	**2**			**1**	**1**	**1**		**1**	**1**
Violence sexuelle (autre endroit public)	Acc.							1					
	Total							**1**					
Violence sexuelle (endroit accessible au public)	Acc.	1	1				1			2	1		2
	Tent.							1					
	Total	**1**	**1**				**1**	**1**		**2**	**1**		**2**
Violence psychique (transport public)	Acc.							1					
	Total							**1**					
Violence psychique (voie publique)	Acc.	15	29	19	31	22	20	16	18	24	15	17	22
	Total	**15**	**29**	**19**	**31**	**22**	**20**	**16**	**18**	**24**	**15**	**17**	**22**
Violence psychique (autre endroit public)	Acc.		1	2			1		3	1	1	1	3
	Total		**1**	**2**			**1**		**3**	**1**	**1**	**1**	**3**
Violence psychique (endroit accessible au public)	Acc.	3	4	9	5	3	2	4	7	2	7	3	5
	Total	**3**	**4**	**9**	**5**	**3**	**2**	**4**	**7**	**2**	**7**	**3**	**5**
Vol à main armée (voie publique)	Acc.		1			1				1	1		
	Tent.	1									1		
	Total	**1**	**1**			**1**				**1**	**2**		
Vol à main armée (endroit accessible au public)	Acc.	2	3					1					1
	Tent.		1	1						1			
	Total	**2**	**4**	**1**				**1**		**1**			**1**

PH Violence dans l'espace public

		2000	2012	2013	2014	2015	2016	2017	2018	2019	2020	2021	2022
Vol avec violence sans arme (voie publique)	Acc.	1	1	1	1	1	1	1	1	1			1
	Tent.			1						2			
	Total	**1**	**1**	**2**	**1**	**1**	**1**	**1**	**1**	**3**			**1**
Vol avec violence sans arme (autre endroit public)	Acc.				1								
	Total				**1**								
Vol avec violence sans arme (endr. acces. au pub.)	Acc.	2	2	1		1	1	1					2
	Total	**2**	**2**	**1**		**1**	**1**	**1**					**2**

PH Autre

		2000	2012	2013	2014	2015	2016	2017	2018	2019	2020	2021	2022
Faux policiers	Acc.				1								
	Total				**1**								
Terrorisme, extrémisme et radicalisme	Acc.						1						
	Total						**1**						
Cyberharcèlement	Acc.		10	6	24	8	15	10	13	10	16	21	10
	Total		**10**	**6**	**24**	**8**	**15**	**10**	**13**	**10**	**16**	**21**	**10**
Fraude à l'identité	Acc.	1	1	4	2	2	4	3	3	3	3	6	6
	Total	**1**	**1**	**4**	**2**	**2**	**4**	**3**	**3**	**3**	**3**	**6**	**6**

STATISTIQUES POLICIERES DE CRIMINALITE

LIEU DE PERPETRATION: COMMUNE

Beaumont

ANNEXE IV: FAITS ENREGISTRES NON CRIMINELS

Beaumont

Faits non criminels

Maladies / Décès / Disparition

	2000	2012	2013	2014	2015	2016	2017	2018	2019	2020	2021	2022
Suicide	3	4	3	4	6	7	3	6	2	4	13	2
Personne malade	3	2			1	2	2	2	1		4	3
Décès suspect				1		1					1	
Décès naturel		3		1	3	1	1		1	1		
Disparition (personne disparue)	4	2	1	1	2	2	1		2		3	1
Accident (sauf roulage)		2			2	1					2	
Cadavre non identifié												1
Autres	2											
Total	**12**	**13**	**4**	**7**	**14**	**14**	**7**	**8**	**6**	**5**	**23**	**7**

Appels

	2000	2012	2013	2014	2015	2016	2017	2018	2019	2020	2021	2022
Alarme											1	
Appels	8					1						
Total	**8**					**1**					**1**	

Problèmes sociaux

	2000	2012	2013	2014	2015	2016	2017	2018	2019	2020	2021	2022
Différends familiaux	13	12	8	11	15	16	8	9	13	6	24	13
Différend (pas de coups)	12	10	5	6	12	10	2	8	7	10	12	4
Affaire civile	5	1	3	2	1		2	1			1	
Protection de la jeunesse	15	2	4	2	7	3	8	1	4	5	8	4
Autres	1	1		1		2	2	1			1	
Total	**46**	**26**	**20**	**22**	**35**	**31**	**22**	**20**	**24**	**21**	**46**	**21**

Catastrophes

	2000	2012	2013	2014	2015	2016	2017	2018	2019	2020	2021	2022
Eboulement									1			
Total									**1**			

Ordre public

	2000	2012	2013	2014	2015	2016	2017	2018	2019	2020	2021	2022
Troubles						2						
Total						**2**						

Agissements suspects

	2000	2012	2013	2014	2015	2016	2017	2018	2019	2020	2021	2022
	15	8	20	6	5	9	6	17	4	1	1	3
Total	**15**	**8**	**20**	**6**	**5**	**9**	**6**	**17**	**4**	**1**	**1**	**3**

Objets trouvés

	2000	2012	2013	2014	2015	2016	2017	2018	2019	2020	2021	2022
	2	5			1	2	1	3		1	1	2
Total	**2**	**5**			**1**	**2**	**1**	**3**		**1**	**1**	**2**

Objets perdus

	2000	2012	2013	2014	2015	2016	2017	2018	2019	2020	2021	2022
	22	138	116	126	87	95	91	106	99	103	94	105
Total	**22**	**138**	**116**	**126**	**87**	**95**	**91**	**106**	**99**	**103**	**94**	**105**

Autres non-infractions

	2000	2012	2013	2014	2015	2016	2017	2018	2019	2020	2021	2022
Non-respect des conditions					2			1	3		1	2
Procès-verbal d'information	5	13	10	6	13	8	8	10	12	4	2	3
Notification		4	6	4	4	9	3	8	4	9	5	8
Dégradation involontaire câbles (non-télécom)			1		1							
Comportement lié à une radicalisation violente						1						
Demande signalement surveillance électronique												5
Fonction de contrôle armes								1			2	1
Autres non infractions	9											
Total	**14**	**17**	**17**	**10**	**20**	**18**	**11**	**20**	**19**	**13**	**10**	**19**