

STATISTIQUES POLICIERES DE CRIMINALITE

LIEU DE PERPETRATION: COMMUNE

Zwevegem

2000 - 1er Semestre 2025

Police fédérale - DGRIDRIIBIPOL

STATISTIQUES POLICIERES DE CRIMINALITE

LIEU DE PERPETRATION: COMMUNE

Zwevegem

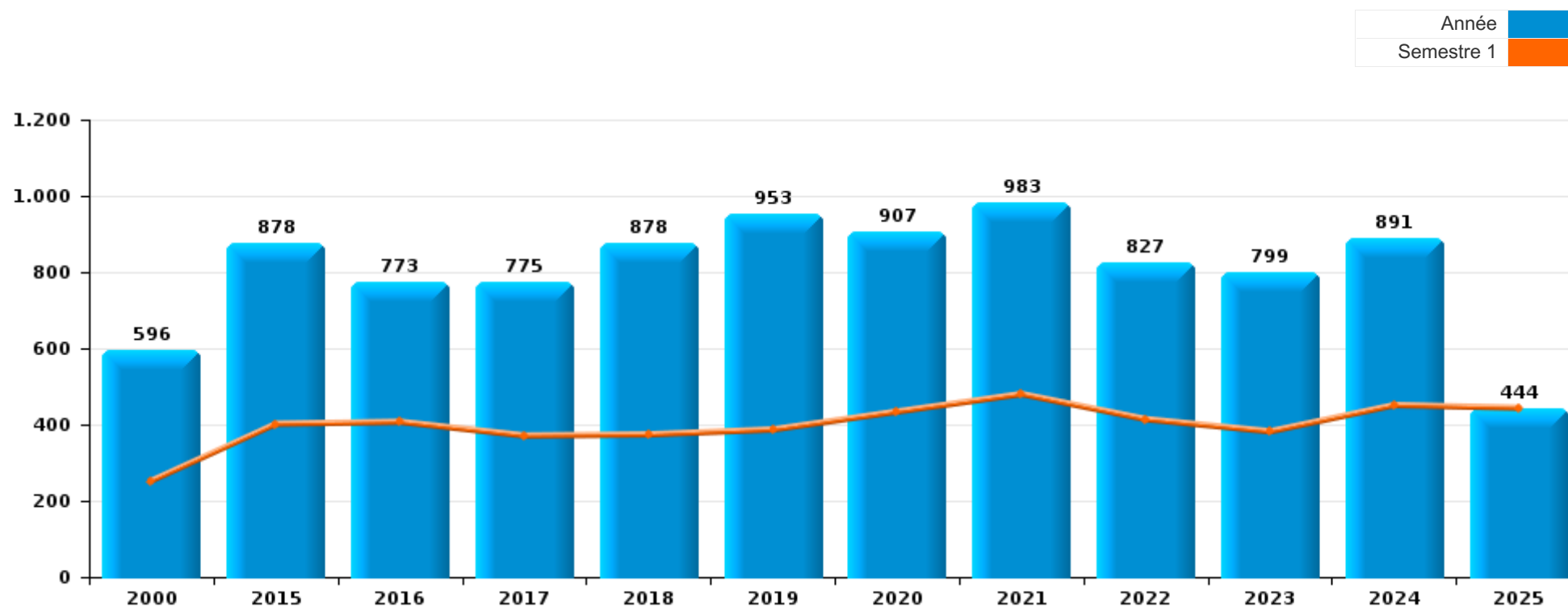
PARTIE I : INFRACTIONS JUDICIAIRES

CRIMINALITE ENREGISTREE COMMISE AU NIVEAU DE LA COMMUNE



Zwevegem

	2000	2015	2016	2017	2018	2019	2020	2021	2022	2023	2024	2025
Nombre total des délits	596	878	773	775	878	953	907	983	827	799	891	444



FPF/DGR/DRI/BIPOL - Statistiques policières de criminalité (date de clôture: 31/10/2025)

Les données pour les années 2001 jusqu'à 2014 ne sont plus publiées mais restent disponibles sur demande auprès du service BIPOL.

Les données pour 2025 ne concernent que le 1er semestre.



Zwevegem

	2000	2015	2016	2017	2018	2019	2020	2021	2022	2023	2024	2025
Vol et extorsion	260	310	274	224	202	207	154	187	208	194	183	104
Dégradation de la propriété	76	115	114	99	110	82	78	68	80	81	78	42
Drogues	26	50	33	100	171	193	52	133	28	49	67	29
Fraude	21	54	49	54	81	95	67	98	63	78	102	46
Infr. contre l'intégrité physique	42	67	44	50	62	64	46	68	79	80	80	31
Criminalité informatique		12	10	11	16	27	82	82	119	65	91	69
Infr. contre autres valeurs morales et sentiments	16	58	48	51	40	54	64	56	44	46	77	22
Protection de la jeunesse	4	12	21	14	21	22	37	46	48	43	51	18
Infr. contre la sécurité publique	20	39	18	37	31	31	20	33	18	33	18	18
Environnement	20	42	43	18	37	34	29	26	18	18	18	4
Infr. contre la famille	44	15	16	12	17	16	27	42	20	19	17	14
Infr. contre les mœurs	13	11	14	14	24	19	18	37	13	19	16	11
Santé publique	4			1	1	2	157	37	1			
Registre de population	1	21	31	18	12	16	9	10	16	25	33	6
Législation sur les étrangers	5	18	7	16	1	32	16	18	9	2	10	9
Infr. contre la foi publique	11	14	16	9	5	5	10	11	17	12	14	7
Ivresse et alcool	2	17	14	20	8	10	8	9	13	8	15	4
Armes et explosifs	6	4	6	7	6	24	10	9	16	7	7	3
Infr. contre l'autorité publique	1	5	2	3	6	4	12	6	5	8	7	
Autres lois spéciales	7	4	2	3	1		3	2	4	1	1	1
Protection de la personne	3	1	3	5	4	1	2	1	2	2	1	
Code pénal social		2	1	1	6	4	1	1	3	1	2	1
Protection des revenus publics		1	4	4	6			1	1		1	1
Infr. contre la liberté individuelle	1			2	4	1				4	1	
Travail	1	2	2		1	2		1	2		1	
Contravention Code pénal	10											
Hormones et dopage				1	1	4	2			1		
Pratiques commerciales		2	1	1	3	2						
Traite des êtres humains					1	1	3	1				1
Infr. relative au statut juridique de l'enfant	2	1				1						2
Législation économique		1								2		
Carte d'identité										1		1
Sous-total	596	878	773	775	878	953	907	983	827	799	891	444
Contravention règlement policier local			11	29	10	13	10	5	2	4	5	2
Sous-total			11	29	10	13	10	5	2	4	5	2
Total	596	878	784	804	888	966	917	988	829	803	896	446

FPF/DGR/DRI/BIPOL - Statistiques policières de criminalité (date de clôture: 31/10/2025)

Les données pour les années 2001 jusqu'à 2014 ne sont plus publiées mais restent disponibles sur demande auprès du service BIPOL.

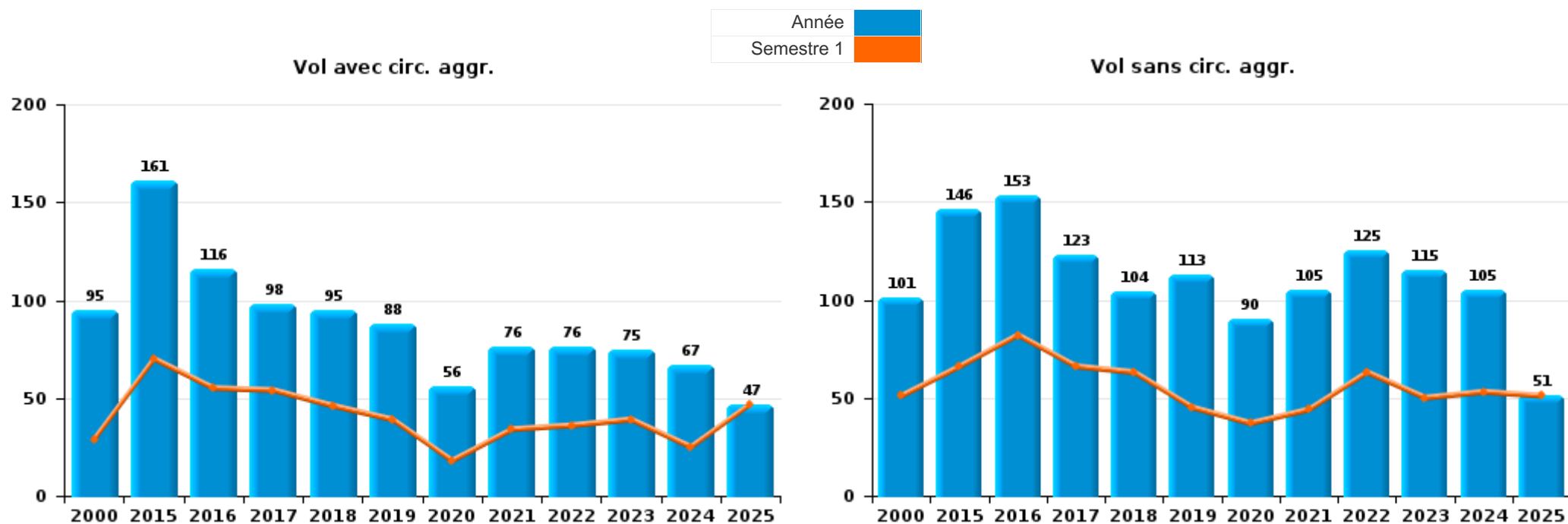
Les données pour 2025 ne concernent que le 1er semestre.



I.1. Catégorie des infractions : Vol et extorsion (top 5 des infractions au niveau national 2024)

Zwevegem

	2000	2015	2016	2017	2018	2019	2020	2021	2022	2023	2024	2025
Vol sans circ. aggr.	101	146	153	123	104	113	90	105	125	115	105	51
Vol avec circ. aggr.	95	161	116	98	95	88	56	76	76	75	67	47
Vol non spécifié	63	2	1			1					1	
Extorsion	1	1	4	3	3	5	8	6	7	4	10	6
Total	260	310	274	224	202	207	154	187	208	194	183	104





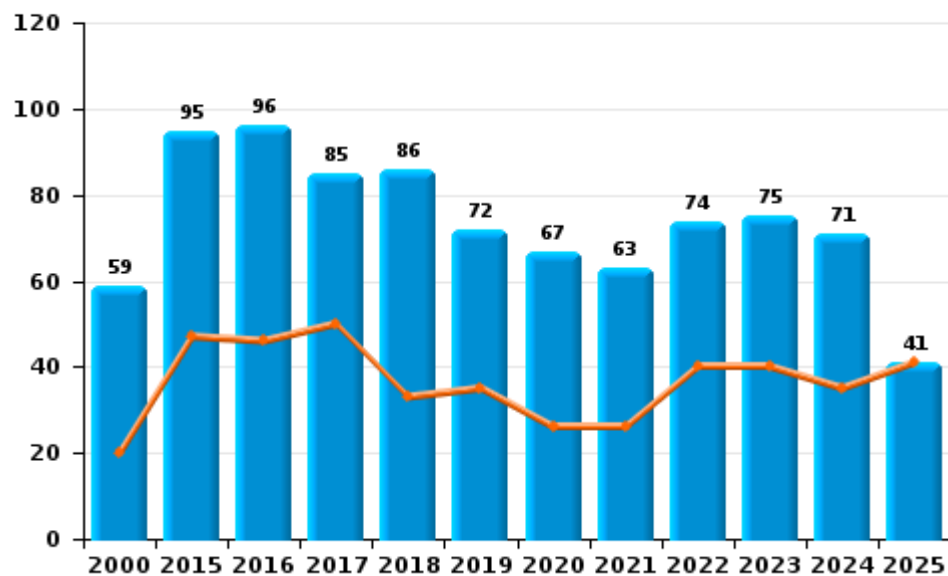
I.2. Catégorie des infractions : Dégradation de la propriété (top 5 des infractions au niveau national 2024)

Zwevegem

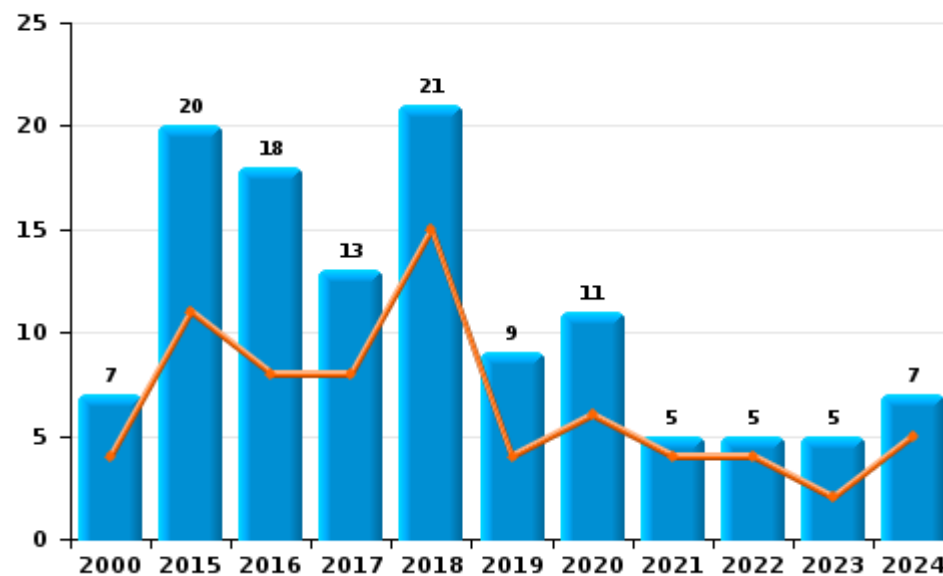
	2000	2015	2016	2017	2018	2019	2020	2021	2022	2023	2024	2025
Vandalisme	59	95	96	85	86	72	67	63	74	75	71	41
Incendie involontaire	4	16	11	10	18	9	9	5	4	3	4	
Incendie volontaire	3	4	7	3	3		2		1	2	3	
Destruction, dénaturation, dégradation	10			1	3	1			1	1		1
Total	76	115	114	99	110	82	78	68	80	81	78	42

Année ■
Semestre 1 ■

Vandalisme



Incendie



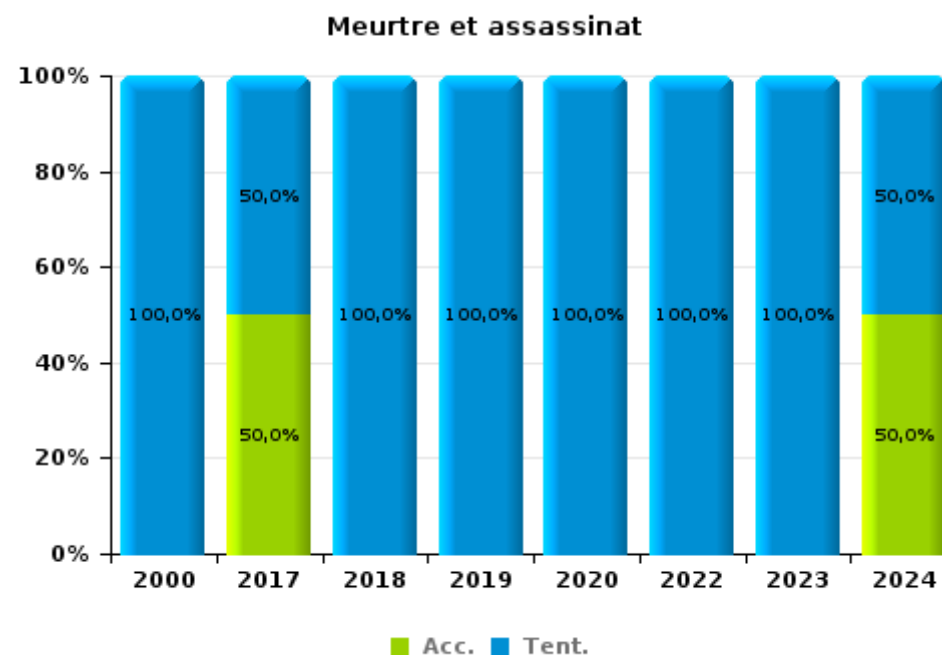
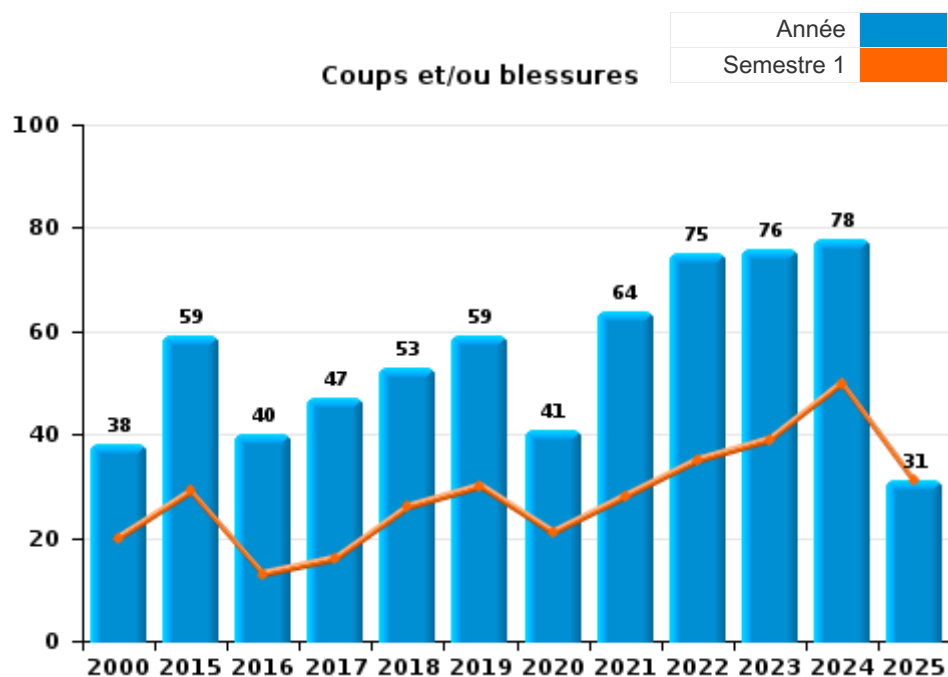
FPF/DGR/DRI/BIPOL - Statistiques policières de criminalité (date de clôture: 31/10/2025)
 Les données pour les années 2001 jusqu'à 2014 ne sont plus publiées mais restent disponibles sur demande auprès du service BIPOL.
 Les données pour 2025 ne concernent que le 1er semestre.



I.3. Catégorie des infractions : Infr. contre l'intégrité physique (top 5 des infractions au niveau national 2024)

Zwevegem

	2000	2015	2016	2017	2018	2019	2020	2021	2022	2023	2024	2025
Coups et/ou blessures	38	59	40	47	53	59	41	64	75	76	78	31
Autres	3	8	4	1	8	4	4	4	2	3		
Meurtre et assassinat	1			2	1	1	1		2	1	2	
Total	42	67	44	50	62	64	46	68	79	80	80	31





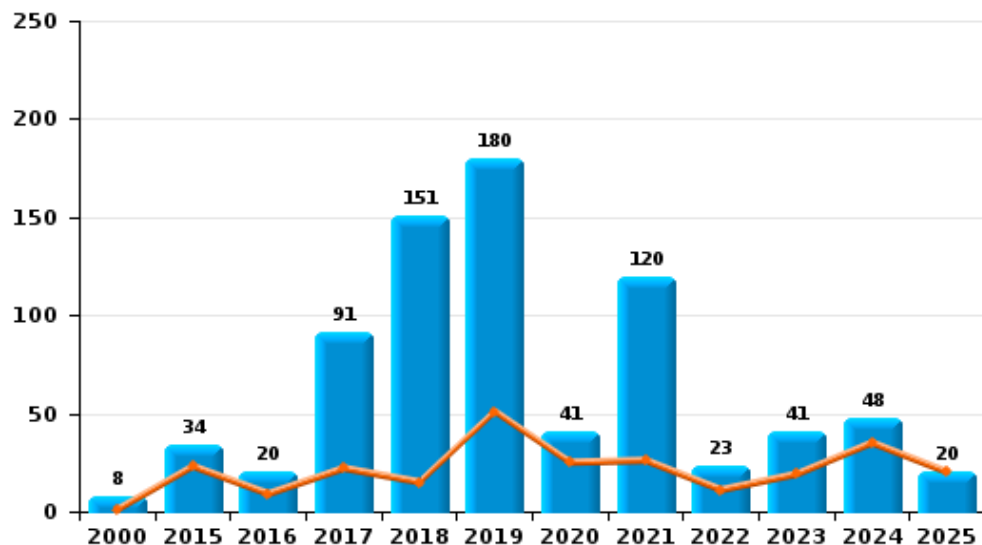
I.4. Catégorie des infractions : Drogues (top 5 des infractions au niveau national 2024)

Zwevegem

	2000	2015	2016	2017	2018	2019	2020	2021	2022	2023	2024	2025
Détention	8	34	20	91	151	180	41	120	23	41	48	20
Commerce	8	8	10	7	8	3	8	10	2	5	12	7
Fabrication		3	2	2	5	4	3	2	3	1	2	1
Importation et exportation	1	4			2	5				1	3	
Usage	9				1	1		1				
Autres		1	1		4					1	2	
Protoxyde d'azote (gaz hilarant)												1
Total	26	50	33	100	171	193	52	133	28	49	67	29

Année	
Semestre 1	

Détention



Commerce





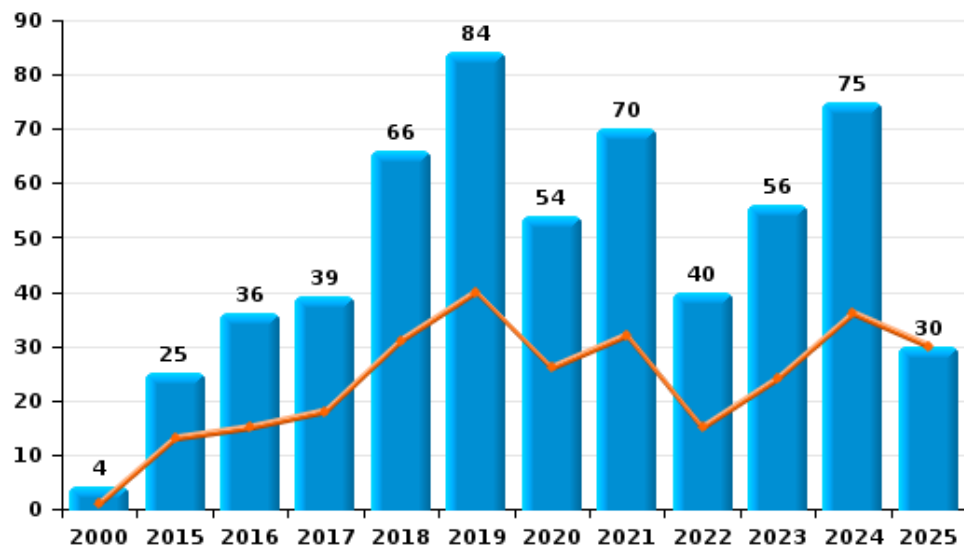
I.5. Catégorie des infractions : Fraude (top 5 des infractions au niveau national 2024)

Zwevegem

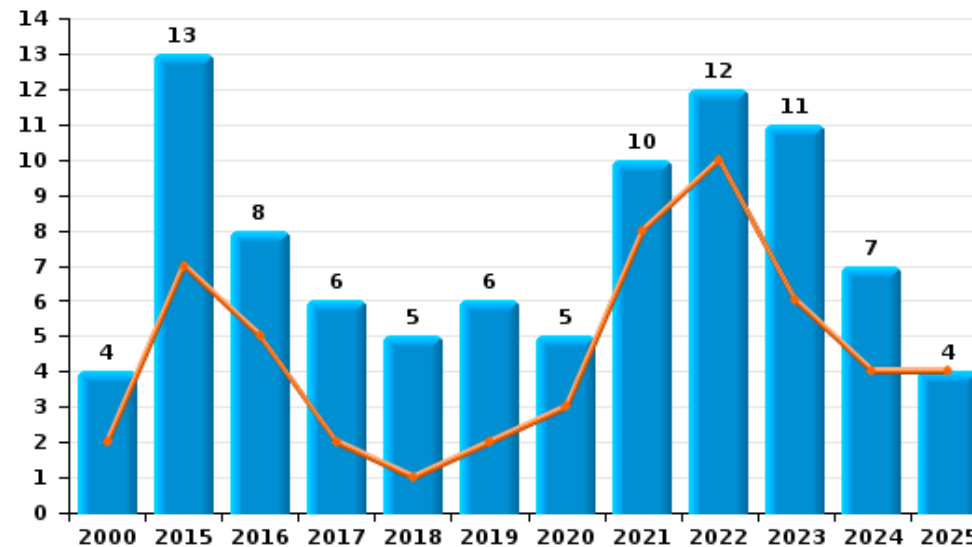
	2000	2015	2016	2017	2018	2019	2020	2021	2022	2023	2024	2025
Escroquerie	4	25	36	39	66	84	54	70	40	56	75	30
Abus de confiance et infr. apparentées	4	13	8	6	5	6	5	10	12	11	7	4
Détournement et destruction frauduleuse	7	10	1	4	8	2	5	4	5	2	2	4
Fraudes: Autres	1	2	3			1	2	12	4	9	13	7
Grivèlerie		1		4	1	1		1	1		4	1
Recel	4	2		1		1	1					
Infr. liées à l'insolvabilité	1	1	1		1			1	1		1	
Total	21	54	49	54	81	95	67	98	63	78	102	46



Escroquerie



Abus de confiance et infr. apparentées



FPF/DGR/DRI/BIPOL - Statistiques policières de criminalité (date de clôture: 31/10/2025)

Les données pour les années 2001 jusqu'à 2014 ne sont plus publiées mais restent disponibles sur demande auprès du service BIPOL.
Les données pour 2025 ne concernent que le 1er semestre.

STATISTIQUES POLICIERES DE CRIMINALITE

LIEU DE PERPETRATION: COMMUNE

Zwevegem

PARTIE II : FIGURES CRIMINELLES / PHENOMENES



Zwevegem

FC Vol moyen de transport

	2000	2015	2016	2017	2018	2019	2020	2021	2022	2023	2024	2025
Vol de voiture	21	16	9	12	6	4	2	5	5	7	9	1
Vol de moto			1	1		1			1		2	
Carjacking					1							
Homejacking		1		1			1				1	
Vol dans les garages	4	5	4	4	1			3				
Vol de vélomoteur	8	4	6	1	3	1	2			2	2	
Vol de vélo	11	31	41	26	21	20	11	22	24	32	21	21

FC Cambriolage

	2000	2015	2016	2017	2018	2019	2020	2021	2022	2023	2024	2025
Cambriolage dans habitation	100	77	50	38	57	43	23	33	40	26	37	15
Cambriolage ds entreprise ou commerce	26	19	20	12	10	3	4	6	5	11	6	3
Cambriolage ds service public ou bâtiment administ	5	8	10	11	3	3	3	8	3	11	1	1
Vol au bélier					1							
Cambriolage dans bâtiment (total)	129	103	80	61	70	49	30	47	48	48	44	19



FC Vol autre

	2000	2015	2016	2017	2018	2019	2020	2021	2022	2023	2024	2025
Vol à main armée	1	2	2	1	3	1	1		1	2	1	1
Vol avec violence sans arme	3	5	4	6	7	5	10	8	7	10	12	5
Vol dans ou sur un véhicule	19	52	27	16	16	33	19	23	29	21	19	8
Vol d'armes et explosifs	1	1	3			2	2	3		1	2	
Vol à l'arraché		2		2			1	2		1		
Vol à la tire		3	3	6	4	2	2	3	2			
Vol à l'étagère	4	10	15	12	4	11	3	5	19	28	11	4
Vol par ruse	2	1	3	2		1	1	2	1		1	
Vol de métaux	2	7		2	1	2	1	1	2	4	4	1
Vol sur les chantiers	4	8	2	6	3	6	7	4	3	2		3
Home-invasion					1							1
Vol d'animaux		1		2	1		1			1	1	
Vol de cargaison		1	1									1

Criminalité ICT

	2000	2015	2016	2017	2018	2019	2020	2021	2022	2023	2024	2025
Fraude de cartes de paiements		1	2			4	4	3	10	5	2	2
Phishing		1			2	4	13	19	19	2	8	6
Ransomware									2	1		
Skimming							1					

FC Autre

	2000	2015	2016	2017	2018	2019	2020	2021	2022	2023	2024	2025
Violence contre les métiers d'intérêt général			2					2	4	1	2	
Viol collectif					1							
Graffiti	18	2	1	4	4	4	1	2	1	1		4
Dégradation de voiture	2	42	49	30	35	31	29	28	27	25	24	14
Rixe au couteau					2	2	1					



PH Violence intrafamiliale (VIF)

	2000	2015	2016	2017	2018	2019	2020	2021	2022	2023	2024	2025
VIF: physique, dans le couple	6	24	15	17	28	21	18	24	17	31	25	11
VIF: physique, envers des descendants		4		3	3	4	1	4	2	3	5	4
VIF: physique, envers d'autres membres	10	4	2	7	7	5	2	4	7	8	11	3
VIF: sexuelle, dans le couple								1				
VIF: sexuelle, envers des descendants			1		2		3	2				
VIF: sexuelle, envers d'autres membres									1		1	
VIF: psychique, dans le couple	44	13	18	13	16	20	25	46	22	19	24	15
VIF: psychique, envers des descendants		1	1				2	1			2	
VIF: psychique, envers d'autres membres			1		1		1		1	1	1	
VIF: économique, dans le couple		2	1	1	4	1	1	2	1	1	5	
VIF: économique, envers d'autres membres	2	3		2	4	1	4	2	3	6	5	1

PH Hormones et dopage

	2000	2015	2016	2017	2018	2019	2020	2021	2022	2023	2024	2025
Dopage humain				1	1	3	2			1		

PH Drogues

	2000	2015	2016	2017	2018	2019	2020	2021	2022	2023	2024	2025
Vente de cocaïne		3	2	2	1		1	3		2	2	2
Import-export de cocaïne						4					1	
Production de drogues synthétiques					1							
Import-export de drogues synthétiques	1				2						1	
Vente de drogues synthétiques				1	4		2	5		1	4	2
Production de cannabis (culture)		1	1		4	1	1	2				
Import-export de cannabis en grande quantité		1									1	
Vente de cannabis en grande quantité		1			1							
Import-export d'héroïne											1	
Vente-traffic d'héroïne										2	1	3



PH Trafic d'armes

	2000	2015	2016	2017	2018	2019	2020	2021	2022	2023	2024	2025
Commerce et production d'arme à feu et mun.						1						

PH Traite des êtres humains

	2000	2015	2016	2017	2018	2019	2020	2021	2022	2023	2024	2025
TEH - exploitation économique						1	3	1				
TEH - exploitation sexuelle					1		1					1

PH Violence dans l'espace public

	2000	2015	2016	2017	2018	2019	2020	2021	2022	2023	2024	2025
Violence physique (transport public)			1							1		
Violence physique (voie publique)	4	13	14	8	10	10	13	18	14	20	17	3
Violence physique (autre endroit public)				1		1			4	2	1	
Violence physique (endroit accessible au public)	9	13	4	10	10	14	4	8	10	9	5	3
Violence sexuelle (transport public)											1	
Violence sexuelle (voie publique)	2	3		2	1	4	2	6	2	1		
Violence sexuelle (autre endroit public)	1			1		2		4			1	
Violence sexuelle (endroit accessible au public)	1	1	1	2	6	3	2	4	1	3	1	2
Violence psychique (voie publique)	1	13	13	11	16	2	5	17	12	19	12	6
Violence psychique (autre endroit public)		1	1	1	3				1		3	
Violence psychique (endroit accessible au public)	6	7		3	6	5	4	10	7	5	7	2
Vol à main armée (voie publique)		1			1				1	2		
Vol à main armée (endroit accessible au public)	1		1			1						
Vol avec violence sans arme (voie publique)	2	1		3	2	1				2	1	1
Vol avec violence sans arme (autre endroit public)			1		1	1				1		
Vol avec violence sans arme (endr. acces. au pub.)	1	2	2				1		1	2	2	



PH Autre

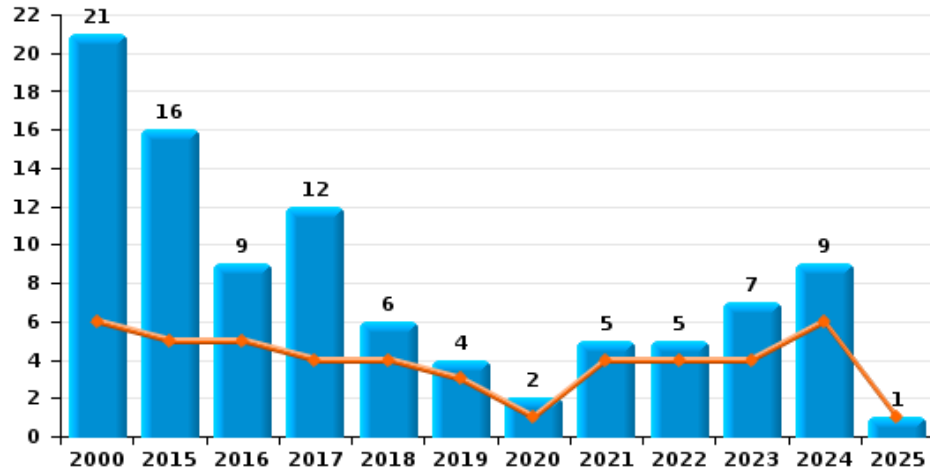
	2000	2015	2016	2017	2018	2019	2020	2021	2022	2023	2024	2025
Terrorisme, extrémisme et radicalisme						1						
Cyberharcèlement	1	13	3	11	6	8	5	5	4	3	4	1
Fraude à l'identité		10	14	17	22	31	18	10	12	9	11	4



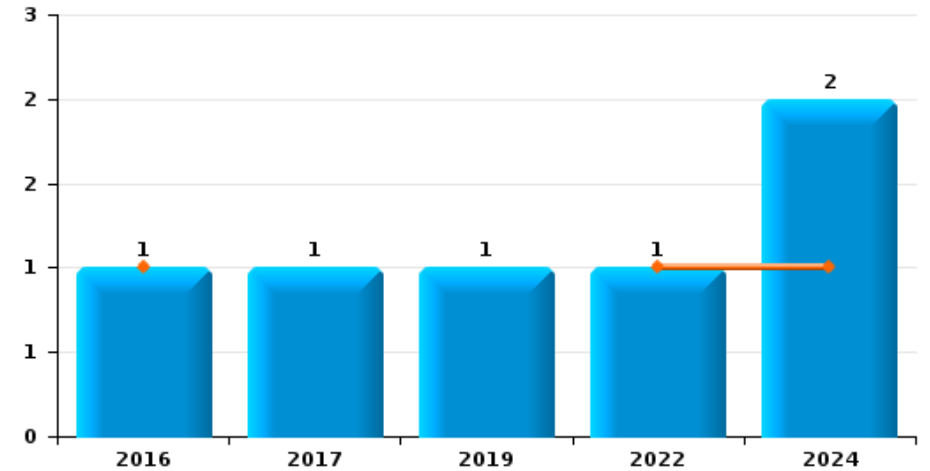
Zwevegem

Année	■
Semestre 1	■

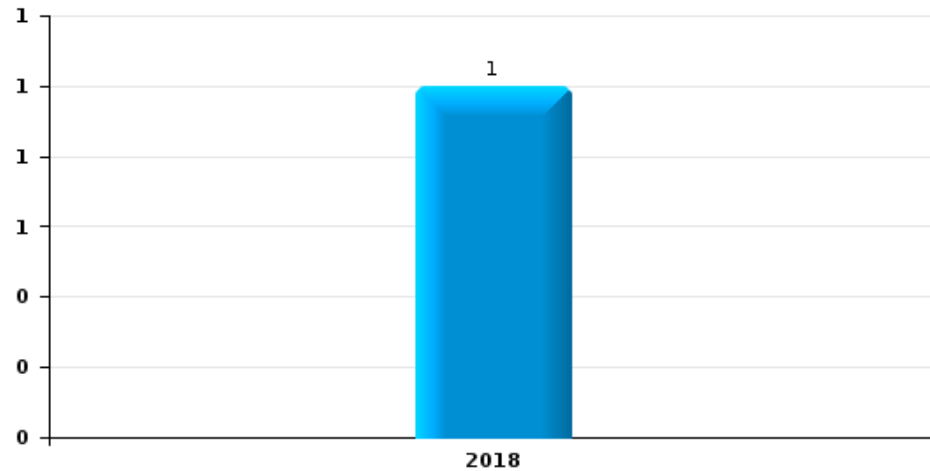
Vol de voiture



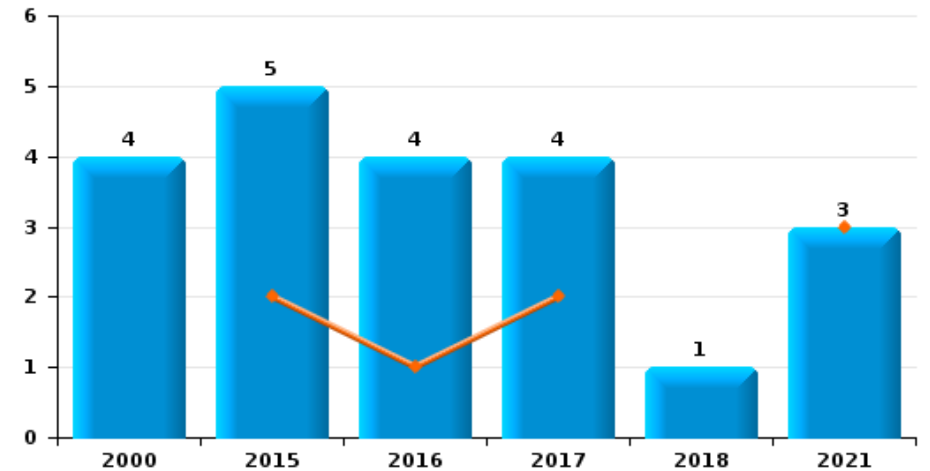
Vol de moto



Carjacking



Vol dans les garages

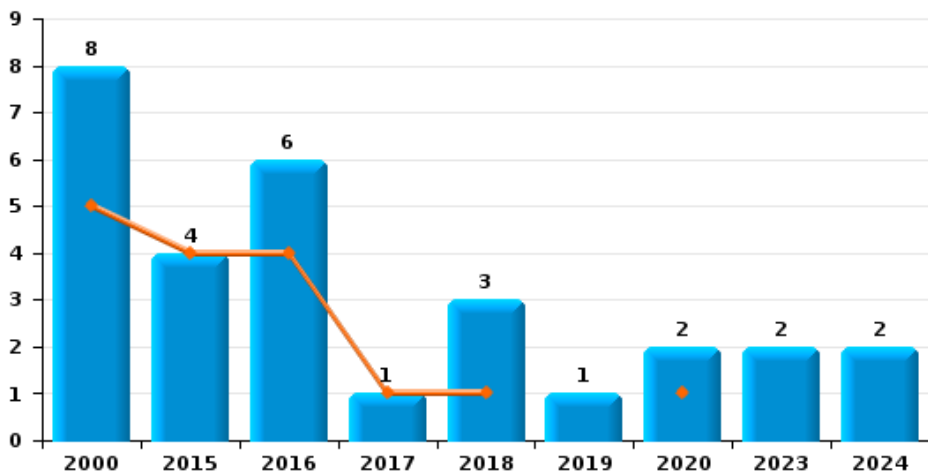




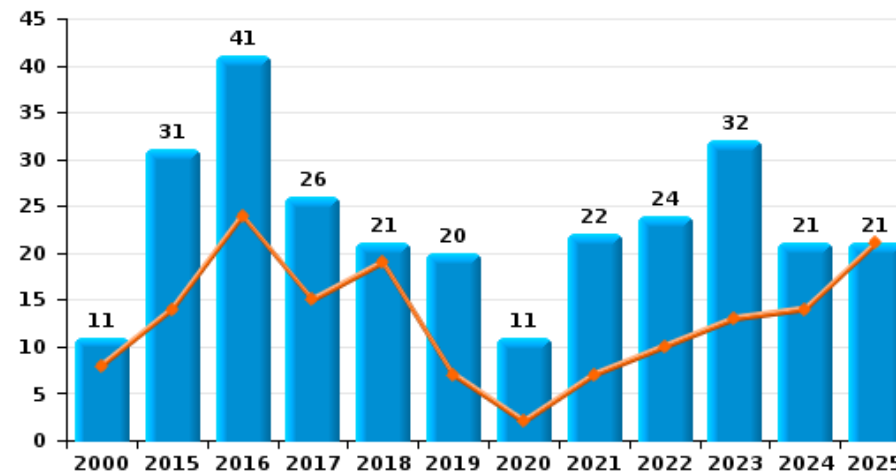
Zwevegem



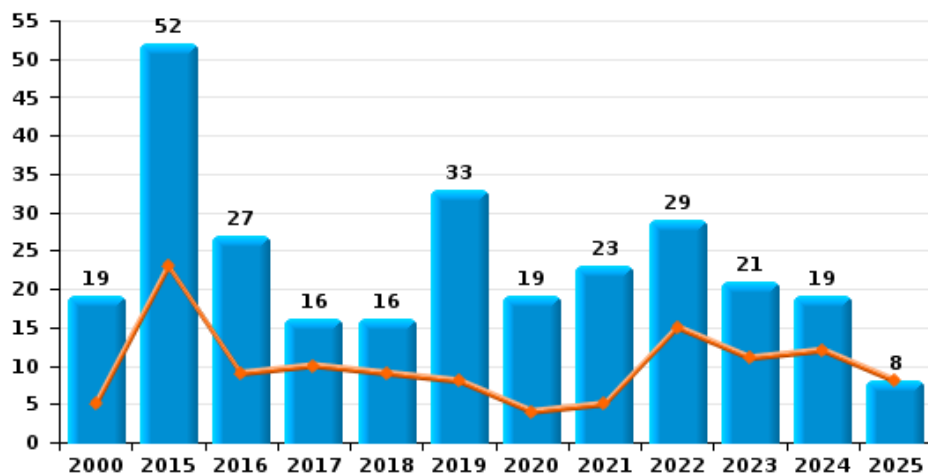
Vol de vélomoteur



Vol de vélo



Vol dans ou sur un véhicule

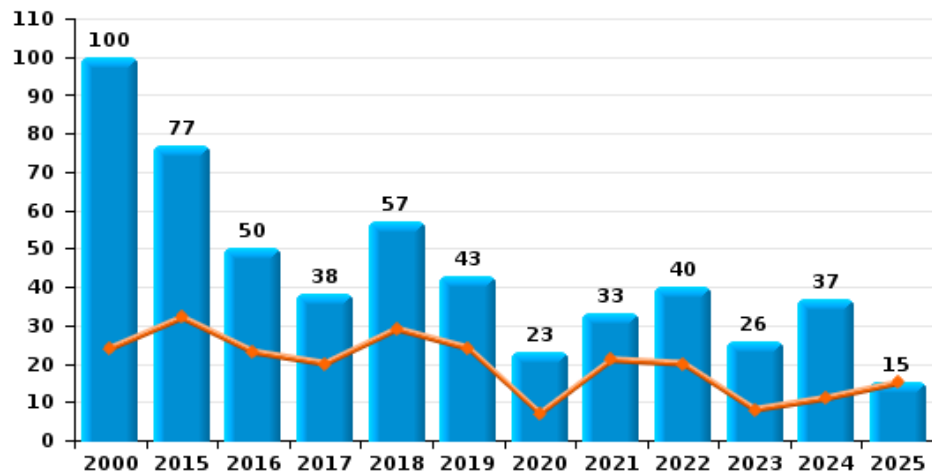




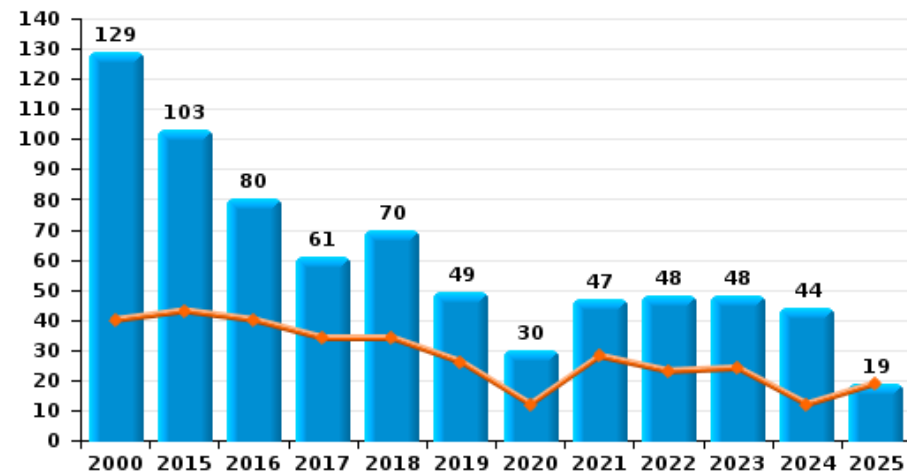
Zwevegem



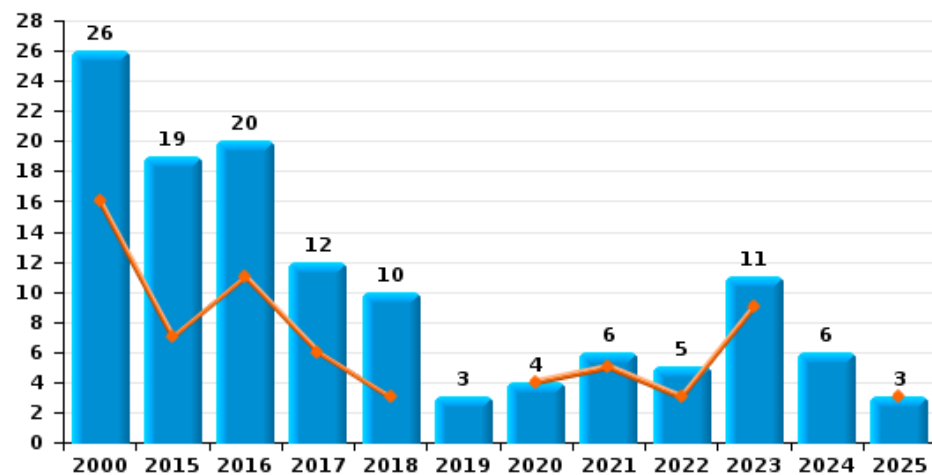
Cambriolage dans habitation



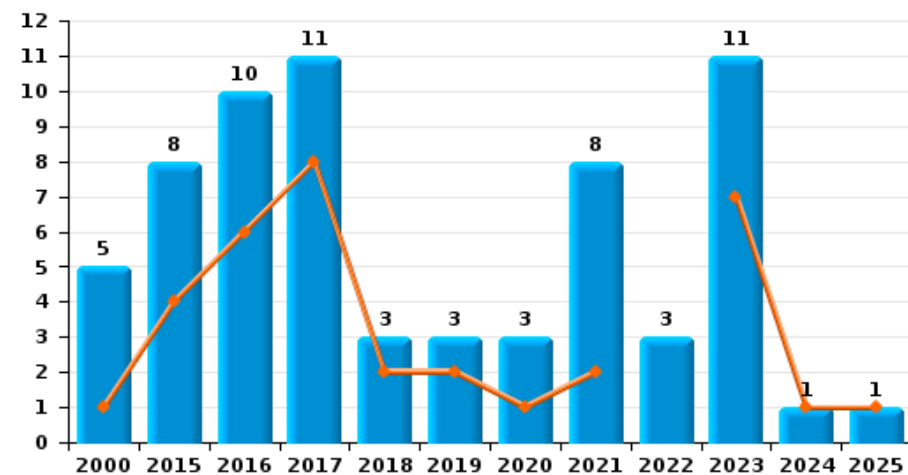
Cambriolage dans bâtiment (total)



Cambriolage ds entreprise ou commerce



Cambriolage ds service public ou bâtiment administratif

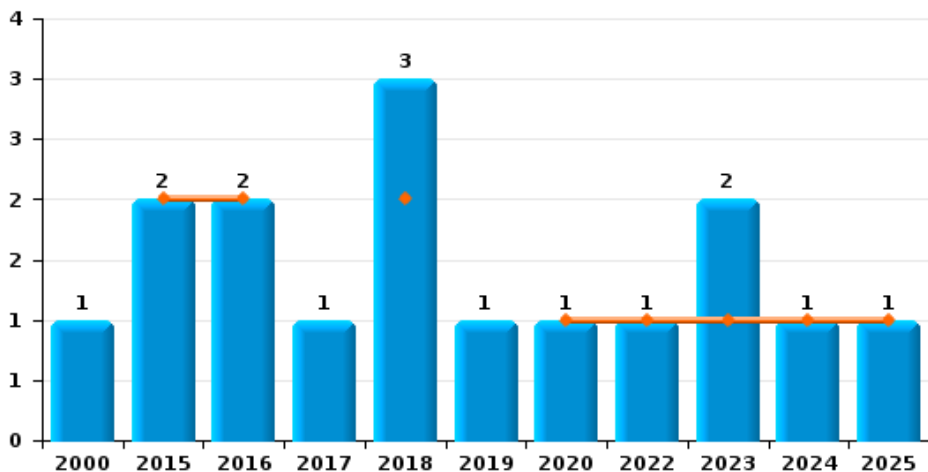




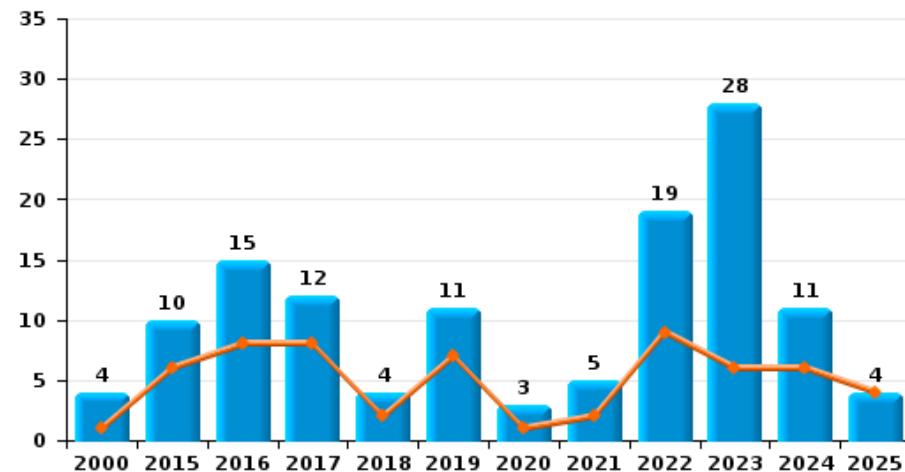
Zwevegem



Vol à main armée



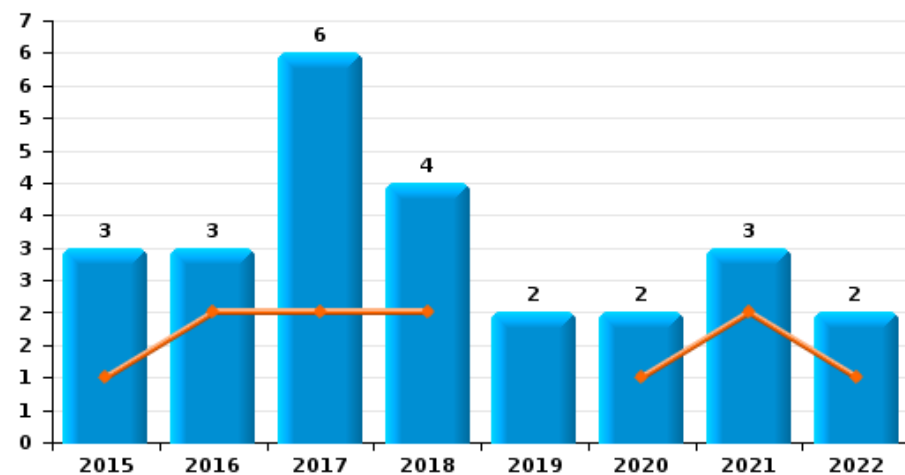
Vol à l'étalage



Vol avec violence sans arme

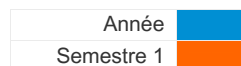


Vol à la tire

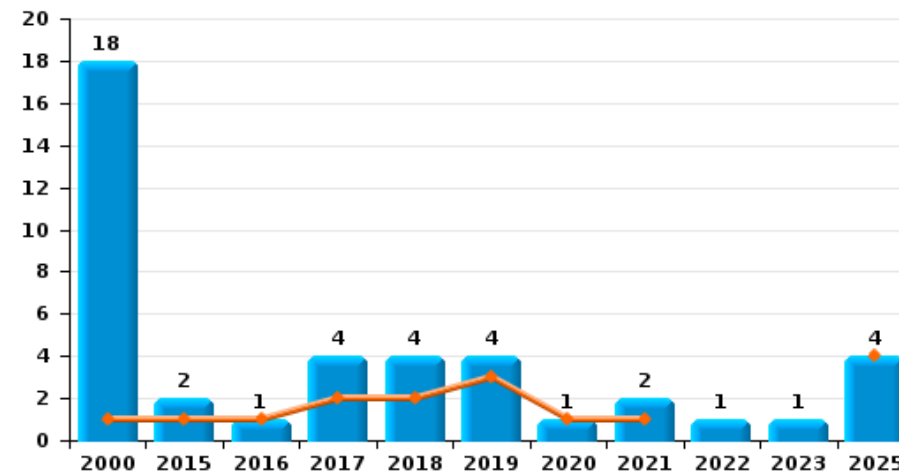




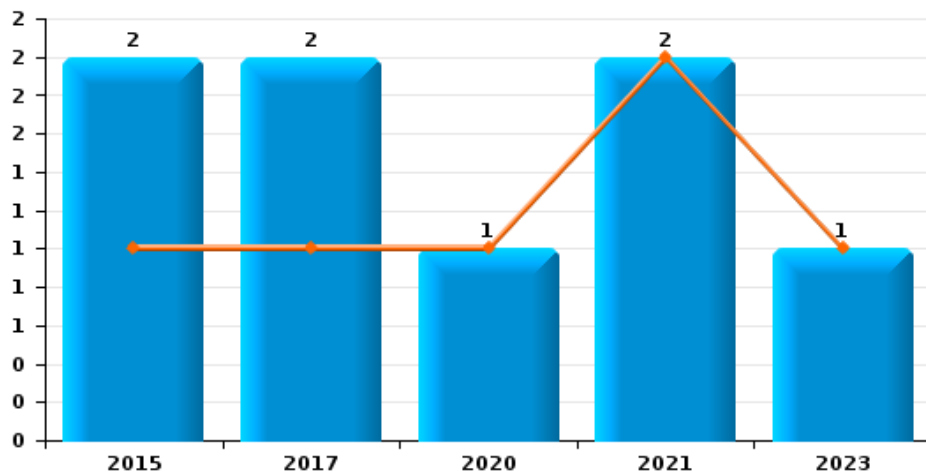
Zwevegem



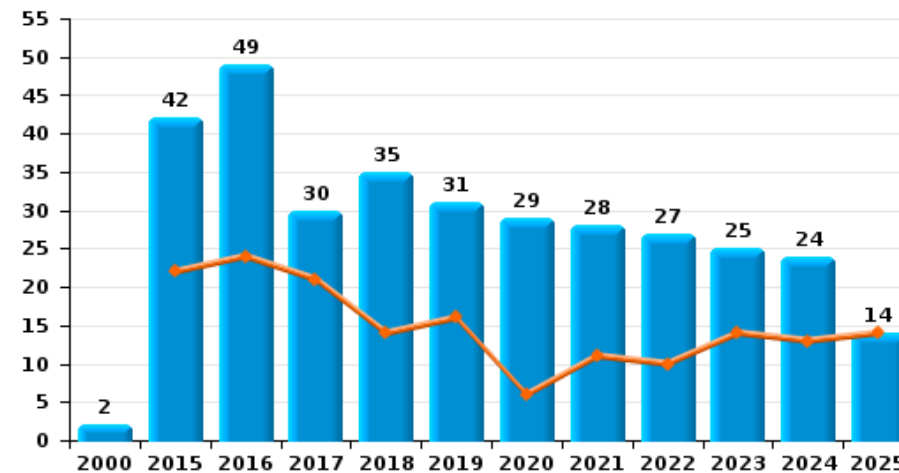
Graffiti



Vol à l'arraché



Dégradation de voiture





Zwevegem

FC Vol moyen de transport

		2000	2015	2016	2017	2018	2019	2020	2021	2022	2023	2024	2025
Vol de voiture	Trim 1	3	3	2	3	1	1	1	1			2	1
	Trim 2	3	2	3	1	3	2		3	4	4	4	
	Trim 3	11	3	2	4	2	1			1	3	1	
	Trim 4	4	8	2	4			1	1			2	
	Total	21	16	9	12	6	4	2	5	5	7	9	1
Vol de moto	Trim 1									1		1	
	Trim 2			1									
	Trim 3											1	
	Trim 4				1		1						
	Total			1	1		1			1		2	
Carjacking	Trim 3					1							
	Total					1							
Homejacking	Trim 1		1					1				1	
	Trim 4				1								
	Total		1		1			1				1	
Vol dans les garages	Trim 1		1	1	2								
	Trim 2		1						3				
	Trim 3	3	2	1	1	1							
	Trim 4	1	1	2	1								
	Total	4	5	4	4	1			3				
Vol de vélomoteur	Trim 1	2	1	3				1					
	Trim 2	3	3	1	1	1							
	Trim 3	1		2							2		
	Trim 4	2				2	1	1				2	
	Total	8	4	6	1	3	1	2			2	2	



FC Vol moyen de transport

		2000	2015	2016	2017	2018	2019	2020	2021	2022	2023	2024	2025
Vol de vélo	Trim 1	5	8	12	6	13	3	1	2	6	8	9	8
	Trim 2	3	6	12	9	6	4	1	5	4	5	5	13
	Trim 3	2	12	10	5	2	8	5	6	7	11	5	
	Trim 4	1	5	7	6		5	4	9	7	8	2	
Total		11	31	41	26	21	20	11	22	24	32	21	21



FC Cambriolage

		2000	2015	2016	2017	2018	2019	2020	2021	2022	2023	2024	2025
Cambriolage dans habitation	Trim 1	13	13	17	16	20	10	6	6	10	3	4	10
	Trim 2	11	19	6	4	9	14	1	15	10	5	7	5
	Trim 3	42	19	10	9	6	8	4	3	10	4	6	
	Trim 4	34	26	17	9	22	11	12	9	10	14	20	
Total		100	77	50	38	57	43	23	33	40	26	37	15
Cambriolage ds entreprise ou commerce	Trim 1	11	5	4	5			3	4		3		2
	Trim 2	5	2	7	1	3		1	1	3	6		1
	Trim 3	8	4	5	1	6	3			1	2	3	
	Trim 4	2	8	4	5	1			1	1		3	
Total		26	19	20	12	10	3	4	6	5	11	6	3
Cambriolage ds service public ou bâtiment administ	Trim 1		3	4	2	2	2		1		2		
	Trim 2	1	1	2	6			1	1		5	1	1
	Trim 3	3	2	1	3			1		2	3		
	Trim 4	1	2	3		1	1	1	6	1	1		
Total		5	8	10	11	3	3	3	8	3	11	1	1
Vol au bélier	Trim 3					1							
Total						1							
Cambriolage dans bâtiment (total)	Trim 1	24	21	25	23	22	12	9	11	10	8	4	12
	Trim 2	16	22	15	11	12	14	3	17	13	16	8	7
	Trim 3	52	24	16	13	12	11	5	3	13	9	9	
	Trim 4	37	36	24	14	24	12	13	16	12	15	23	
Total		129	103	80	61	70	49	30	47	48	48	44	19



FC Vol autre

		2000	2015	2016	2017	2018	2019	2020	2021	2022	2023	2024	2025
Vol à main armée	Trim 1		1	2		1		1			1	1	
	Trim 2		1			1				1			1
	Trim 3										1		
	Trim 4	1			1	1	1						
	Total	1	2	2	1	3	1	1		1	2	1	1
Vol avec violence sans arme	Trim 1	2	3	2	2		3	1		1	1	6	3
	Trim 2		1			3	1	6	2	2	1	1	2
	Trim 3	1			1	2		2	4	2	2	5	
	Trim 4		1	2	3	2	1	1	2	2	6		
	Total	3	5	4	6	7	5	10	8	7	10	12	5
Vol dans ou sur un véhicule	Trim 1	2	5	2	3	3	3	2		8	7	9	4
	Trim 2	3	18	7	7	6	5	2	5	7	4	3	4
	Trim 3	8	11	9	3	3	13	9	11	7	1	5	
	Trim 4	6	18	9	3	4	12	6	7	7	9	2	
	Total	19	52	27	16	16	33	19	23	29	21	19	8
Vol d'armes et explosifs	Trim 1			2								1	
	Trim 2						1				1		
	Trim 3	1					1		3				
	Trim 4		1	1				2				1	
	Total	1	1	3			2	2	3		1	2	
Vol à l'arraché	Trim 1								1				
	Trim 2		1		1			1	1		1		
	Trim 3		1		1								
	Total		2		2			1	2		1		
Vol à la tire	Trim 1			2		2		1					
	Trim 2		1		2				2	1			
	Trim 3		1	1	1	2							
	Trim 4		1		3		2	1	1	1			
	Total		3	3	6	4	2	2	3	2			



FC Vol autre

		2000	2015	2016	2017	2018	2019	2020	2021	2022	2023	2024	2025
Vol à l'étalage	Trim 1	1	4	2	4	1	2	1		4	5	4	2
	Trim 2		2	6	4	1	5		2	5	1	2	2
	Trim 3		2	3			2	1		6	6	4	
	Trim 4	3	2	4	4	2	2	1	3	4	16	1	
	Total	4	10	15	12	4	11	3	5	19	28	11	4
Vol par ruse	Trim 1	1			1			1				1	
	Trim 2			1									
	Trim 3			1			1		2	1			
	Trim 4	1	1	1	1								
	Total	2	1	3	2		1	1	2	1			1
Vol de métaux	Trim 1		3									2	
	Trim 2		1		1	1	1			1	2		1
	Trim 3		2							1		1	
	Trim 4	2	1		1		1	1	1		2	1	
	Total	2	7		2	1	2	1	1	2	4	4	1
Vol sur les chantiers	Trim 1		1	1		2	1		2				1
	Trim 2		1		2		3	3	2	1	1		2
	Trim 3	2	2		2		1			1			
	Trim 4	2	4	1	2	1	1	4		1	1		
	Total	4	8	2	6	3	6	7	4	3	2		3
Home-invasion	Trim 1					1							
	Trim 2												1
	Total					1							1
Vol d'animaux	Trim 1				1							1	
	Trim 2							1					
	Trim 3				1	1					1		
	Trim 4		1										
	Total		1		2	1		1			1	1	



FC Vol autre

		2000	2015	2016	2017	2018	2019	2020	2021	2022	2023	2024	2025
Vol de cargaison	Trim 2			1									1
	Trim 4		1										
Total			1	1									1



Criminalité ICT

		2000	2015	2016	2017	2018	2019	2020	2021	2022	2023	2024	2025
Fraude de cartes de paiements	Trim 1							2		2	1		
	Trim 2		1	1			1		1	1	1	1	2
	Trim 3			1			2		1	1		1	
	Trim 4						1	2	1	6	3		
	Total		1	2			4	4	3	10	5	2	2
Phishing	Trim 1				1		5		8			3	4
	Trim 2						1	3	4	3	1	3	2
	Trim 3							3	5	6			
	Trim 4		1			1	3	2	10	2	1	2	
	Total		1			2	4	13	19	19	2	8	6
Ransomware	Trim 3									1			
	Trim 4									1	1		
	Total									2	1		
Skimming	Trim 4							1					
	Total							1					



FC Autre

		2000	2015	2016	2017	2018	2019	2020	2021	2022	2023	2024	2025
Violence contre les métiers d'intérêt général	Trim 1											1	
	Trim 2								1	3			
	Trim 3			2					1	1	1		
	Trim 4											1	
Total				2					2	4	1	2	
Viol collectif	Trim 4					1							
Total						1							
Graffiti	Trim 1		1	1			2		1				
	Trim 2	1			2	2	1	1					4
	Trim 3	17			1	1			1		1		
	Trim 4		1		1	1	1			1			
Total		18	2	1	4	4	4	1	2	1	1		4
Dégradation de voiture	Trim 1		11	12	11	4	6	3	6	5	8	8	9
	Trim 2		11	12	10	10	10	3	5	5	6	5	5
	Trim 3		13	14	4	9	8	15	8	11	6	5	
	Trim 4	2	7	11	5	12	7	8	9	6	5	6	
Total		2	42	49	30	35	31	29	28	27	25	24	14
Rixe au couteau	Trim 1						1						
	Trim 2					1							
	Trim 3					1	1	1					
Total						2	2	1					



PH Violence intrafamiliale (VIF)

		2000	2015	2016	2017	2018	2019	2020	2021	2022	2023	2024	2025
VIF: physique, dans le couple	Trim 1	1	5	2	2	4	3	3	8	3	8	7	7
	Trim 2	1	6	3	2	7	8	6	5	6	8	6	4
	Trim 3	1	8	4	7	7	8	7	6	7	9	7	
	Trim 4	3	5	6	6	10	2	2	5	1	6	5	
	Total	6	24	15	17	28	21	18	24	17	31	25	11
VIF: physique, envers des descendants	Trim 1		1								2	1	4
	Trim 2						1		1	1		1	
	Trim 3		2		2	3	2		3	1		1	
	Trim 4		1		1		1	1			1	2	
	Total		4		3	3	4	1	4	2	3	5	4
VIF: physique, envers d'autres membres	Trim 1		1		1	4		1	1		1	4	1
	Trim 2	7	1		2	2	3		2	5	2	3	2
	Trim 3	2	1	1	2		2	1		2	3	2	
	Trim 4	1	1	1	2	1			1		2	2	
	Total	10	4	2	7	7	5	2	4	7	8	11	3
VIF: sexuelle, dans le couple	Trim 1							1					
Total								1					
VIF: sexuelle, envers des descendants	Trim 1			1									
	Trim 3								2				
	Trim 4				2		3						
	Total			1	2		3	2					
VIF: sexuelle, envers d'autres membres	Trim 3									1			
	Trim 4											1	
	Total									1		1	



PH Violence intrafamiliale (VIF)

		2000	2015	2016	2017	2018	2019	2020	2021	2022	2023	2024	2025
VIF: psychique, dans le couple	Trim 1	12	4	4	3	2	3	2	13	4	3	4	12
	Trim 2	9	2	6	3	4	2	4	12	5	1	3	3
	Trim 3	13	3	4	3	3	8	7	4	8	5	5	
	Trim 4	10	4	4	4	7	7	12	17	5	10	12	
	Total	44	13	18	13	16	20	25	46	22	19	24	15
VIF: psychique, envers des descendants	Trim 1							1	1			1	
	Trim 2											1	
	Trim 3							1					
	Trim 4		1	1									
	Total		1	1				2	1			2	
VIF: psychique, envers d'autres membres	Trim 2									1			
	Trim 3			1		1		1			1	1	
	Total			1		1		1		1	1	1	
VIF: économique, dans le couple	Trim 1		1					1	1			2	
	Trim 2		1			2			1			2	
	Trim 3			1	1	1	1				1	1	
	Trim 4					1				1			
	Total		2	1	1	4	1	1	2	1	1	5	
VIF: économique, envers d'autres membres	Trim 1	1				1			1			1	1
	Trim 2	1	2			2	1	1	1	3			
	Trim 3				1	1		2			3	3	
	Trim 4		1		1			1			3	1	
	Total	2	3		2	4	1	4	2	3	6	5	1



PH Hormones et dopage

		2000	2015	2016	2017	2018	2019	2020	2021	2022	2023	2024	2025
Dopage humain	Trim 1						2	1					
	Trim 2										1		
	Trim 3							1					
	Trim 4			1	1	1							
Total				1	1	3	2				1		



PH Drogues

		2000	2015	2016	2017	2018	2019	2020	2021	2022	2023	2024	2025
Vente de cocaïne	Trim 1								1				1
	Trim 2		1	1		1		1					1
	Trim 3		2						1			1	
	Trim 4			1	2				1		2	1	
Total			3	2	2	1		1	3		2	2	2
Import-export de cocaïne	Trim 1						2						
	Trim 2						2						
	Trim 4											1	
Total							4					1	
Production de drogues synthétiques	Trim 2					1							
Total						1							
Import-export de drogues synthétiques	Trim 1											1	
	Trim 2	1											
	Trim 4					2							
Total		1				2						1	
Vente de drogues synthétiques	Trim 1					1						2	
	Trim 2							2	1			1	2
	Trim 3			1	3				4				
	Trim 4										1	1	
Total				1	4			2	5		1	4	2
Production de cannabis (culture)	Trim 1					1							
	Trim 2					1		1	1				
	Trim 3			1		1	1						
	Trim 4		1			1			1				
Total			1	1		4	1	1	2				
Import-export de cannabis en grande quantité	Trim 1											1	
	Trim 3		1										
Total			1									1	



PH Drogues

		2000	2015	2016	2017	2018	2019	2020	2021	2022	2023	2024	2025
Vente de cannabis en grande quantité	Trim 3		1			1							
	Total		1			1							
Import-export d'héroïne	Trim 4											1	
	Total											1	
Vente-traffic d'héroïne	Trim 1											1	1
	Trim 2												2
	Trim 4										2		
	Total										2	1	3



PH Trafic d'armes

		2000	2015	2016	2017	2018	2019	2020	2021	2022	2023	2024	2025
Commerce et production d'arme à feu et mun.	Trim 1						1						
	Total						1						



PH Traite des êtres humains

		2000	2015	2016	2017	2018	2019	2020	2021	2022	2023	2024	2025
TEH - exploitation économique	Trim 1							1					
	Trim 3						1	1	1				
	Trim 4							1					
	Total						1	3	1				
TEH - exploitation sexuelle	Trim 1							1					1
	Trim 2					1							
	Total					1		1					1



PH Violence dans l'espace public

		2000	2015	2016	2017	2018	2019	2020	2021	2022	2023	2024	2025
Violence physique (transport public)	Trim 2			1									
	Trim 3										1		
	Total			1							1		
Violence physique (voie publique)	Trim 1	1	3	4	3		3	5	1	3	1	1	1
	Trim 2	1	7	3	3	2	2	1	5		7	7	2
	Trim 3	1	2	3	1	2	4	4	9	5	9	7	
	Trim 4	1	1	4	1	6	1	3	3	6	3	2	
	Total	4	13	14	8	10	10	13	18	14	20	17	3
Violence physique (autre endroit public)	Trim 1						1						
	Trim 2											1	
	Trim 3				1					2	2		
	Trim 4									2			
	Total				1		1			4	2	1	
Violence physique (endroit accessible au public)	Trim 1		3	1	3	2	4	1	1	4	3	1	3
	Trim 2	1	3		2	4	2	1	2	1	2	3	
	Trim 3	6	3	3	2	2	2	1	4	4	2		
	Trim 4	2	4		3	2	6	1	1	1	2	1	
	Total	9	13	4	10	10	14	4	8	10	9	5	3
Violence sexuelle (transport public)	Trim 1											1	
	Total											1	
Violence sexuelle (voie publique)	Trim 1		1			1	1		1		1		
	Trim 2	1	1		2			1	1				
	Trim 3	1					3	1	2	1			
	Trim 4		1						2	1			
	Total	2	3		2	1	4	2	6	2	1		
Violence sexuelle (autre endroit public)	Trim 2				1		1		4				
	Trim 3	1					1					1	
	Total	1			1		2		4			1	



PH Violence dans l'espace public

		2000	2015	2016	2017	2018	2019	2020	2021	2022	2023	2024	2025
Violence sexuelle (endroit accessible au public)	Trim 1	1	1			1		1	1		1		
	Trim 2			1		2	1			1	1		2
	Trim 3				1	2	1	1			1		
	Trim 4				1	1	1		3			1	
Total		1	1	1	2	6	3	2	4	1	3	1	2
Violence psychique (voie publique)	Trim 1	1	3	3		4	1		3	2	4	2	4
	Trim 2		6	5		4	1	2	7	4	6	1	2
	Trim 3		1	2	6	5		1	5	4	6	3	
	Trim 4		3	3	5	3		2	2	2	3	6	
Total		1	13	13	11	16	2	5	17	12	19	12	6
Violence psychique (autre endroit public)	Trim 1		1			1							
	Trim 2					1						1	
	Trim 3				1	1				1			
	Trim 4			1								2	
Total			1	1	1	3				1		3	
Violence psychique (endroit accessible au public)	Trim 1	1	1			5	1	1	1			3	2
	Trim 2	1	2		2	1	1	1	5	2	2		
	Trim 3	2	2		1			2		2		2	
	Trim 4	2	2				3		4	3	3	2	
Total		6	7		3	6	5	4	10	7	5	7	2
Vol à main armée (voie publique)	Trim 1										1		
	Trim 2		1			1				1			
	Trim 3										1		
Total			1			1				1	2		
Vol à main armée (endroit accessible au public)	Trim 1			1									
	Trim 4	1					1						
Total		1		1			1						



PH Violence dans l'espace public

		2000	2015	2016	2017	2018	2019	2020	2021	2022	2023	2024	2025
Vol avec violence sans arme (voie publique)	Trim 1	2			1		1						
	Trim 2		1			1					1		1
	Trim 3					1						1	
	Trim 4				2						1		
Total		2	1		3	2	1				2	1	1
Vol avec violence sans arme (autre endroit public)	Trim 1						1						
	Trim 3										1		
	Trim 4			1		1							
	Total			1		1	1				1		
Vol avec violence sans arme (endr. acces. au pub.)	Trim 1		1	1							1		
	Trim 2							1				1	
	Trim 3	1								1		1	
	Trim 4		1	1							1		
Total		1	2	2				1		1	2	2	



PH Autre

		2000	2015	2016	2017	2018	2019	2020	2021	2022	2023	2024	2025
Terrorisme, extrémisme et radicalisme	Trim 2						1						
	Total						1						
Cyberharcèlement	Trim 1	1	3	2	2	3	1	1	3	1			
	Trim 2		2		2	3	2	1	1	1	2	1	1
	Trim 3		4	1	2		2	3	1	1		2	
	Trim 4		4		5		3			1	1	1	
	Total	1	13	3	11	6	8	5	5	4	3	4	1
Fraude à l'identité	Trim 1		2	7	5	6	7	8	4	3	4	5	3
	Trim 2		1	3	4	6	3	3	2	2	3		1
	Trim 3		2	1	5	7	10	5	1	4	1	4	
	Trim 4		5	3	3	3	11	2	3	3	1	2	
	Total		10	14	17	22	31	18	10	12	9	11	4



Zwevegem

2024

FC Vol moyen de transport

	Jan	Fév	Mar	Avr	Mai	Juin	Juil	Août	Sep	Oct	Nov	Déc	Total
Vol de voiture		2		2	2		1				1	1	9
Vol de moto		1							1				2
Homejacking		1											1
Vol de vélomoteur										1	1		2
Vol de vélo	2	5	2	1	2	2		1	4	2			21

FC Cambriolage

	Fév	Mar	Avr	Mai	Juin	Juil	Août	Sep	Oct	Nov	Déc	Total
Cambriolage dans habitation	2	2	2	1	4	3	1	2	4	8	8	37
Cambriolage ds entreprise ou commerce						2		1	2	1		6
Cambriolage ds service public ou bâtiment administ					1							1
Cambriolage dans bâtiment (total)	2	2	2	1	5	5	1	3	6	9	8	44

FC Vol autre

	Jan	Fév	Mar	Avr	Mai	Juil	Août	Sep	Oct	Nov	Total
Vol à main armée		1									1
Vol avec violence sans arme	2	3	1		1	2	1	2			12
Vol dans ou sur un véhicule	2	1	6	1	2	3	1	1	2		19
Vol d'armes et explosifs			1						1		2
Vol à l'étalage		2	2		2	2	2			1	11
Vol par ruse		1									1
Vol de métaux	1		1					1		1	4
Vol d'animaux		1									1



Criminalité ICT

	Jan	Fév	Mar	Mai	Juin	Août	Oct	Nov	Total
Fraude de cartes de paiements				1		1			2
Phishing	1	1	1		3		1	1	8

FC Autre

	Jan	Mar	Avr	Juin	Juil	Sep	Oct	Déc	Total
Violence contre les métiers d'intérêt général	1							1	2
Dégradation de voiture	3	5	1	4	3	2	1	5	24

PH Violence intrafamiliale (VIF)

	Jan	Fév	Mar	Avr	Mai	Juin	Juil	Août	Sep	Oct	Nov	Déc	Total
VIF: physique, dans le couple	2	3	2		4	2	4	2	1	3	2		25
VIF: physique, envers des descendants	1			1				1		1	1		5
VIF: physique, envers d'autres membres	1	1	2	2		1		1	1		2		11
VIF: sexuelle, envers d'autres membres											1		1
VIF: psychique, dans le couple	2	1	1	1		2	1	2	2	2	3	7	24
VIF: psychique, envers des descendants	1			1									2
VIF: psychique, envers d'autres membres								1					1
VIF: économique, dans le couple	1	1		1		1		1					5
VIF: économique, envers d'autres membres		1					1	1	1		1		5



PH Drogues

	Jan	Fév	Mar	Avr	Sep	Oct	Déc	Total
Vente de cocaïne					1		1	2
Import-export de cocaïne							1	1
Import-export de drogues synthétiques			1					1
Vente de drogues synthétiques		2		1		1		4
Import-export de cannabis en grande quantité		1						1
Import-export d'héroïne							1	1
Vente-traffic d'héroïne	1							1

PH Violence dans l'espace public

	Jan	Fév	Mar	Avr	Mai	Juin	Juil	Août	Sep	Oct	Nov	Déc	Total
Violence physique (voie publique)		1		1	3	3		2	5	1	1		17
Violence physique (autre endroit public)				1									1
Violence physique (endroit accessible au public)		1		1	2							1	5
Violence sexuelle (transport public)	1												1
Violence sexuelle (autre endroit public)								1					1
Violence sexuelle (endroit accessible au public)										1			1
Violence psychique (voie publique)			2		1		2		1	2	1	3	12
Violence psychique (autre endroit public)					1							2	3
Violence psychique (endroit accessible au public)	2		1					1	1		2		7
Vol avec violence sans arme (voie publique)							1						1
Vol avec violence sans arme (endr. acces. au pub.)					1				1				2

PH Autre

	Jan	Mar	Mai	Juil	Août	Sep	Oct	Nov	Déc	Total
Cyberharcèlement			1	1		1		1		4
Fraude à l'identité	2	3		1	2	1	1		1	11



2025

FC Vol moyen de transport

	Jan	Fév	Mar	Avr	Mai	Juin	Total
Vol de voiture	1						1
Vol de vélo	2	2	4	1	8	4	21

FC Cambriolage

	Jan	Fév	Mar	Avr	Mai	Juin	Total
Cambriolage dans habitation	2	3	5	3	1	1	15
Cambriolage ds entreprise ou commerce	2					1	3
Cambriolage ds service public ou bâtiment administ						1	1
Cambriolage dans bâtiment (total)	4	3	5	3	1	3	19

FC Vol autre

	Jan	Fév	Mar	Avr	Mai	Juin	Total
Vol à main armée				1			1
Vol avec violence sans arme		1	2		1	1	5
Vol dans ou sur un véhicule	3		1			4	8
Vol à l'étalage			2	2			4
Vol de métaux					1		1
Vol sur les chantiers	1				1	1	3
Home-invasion				1			1
Vol de cargaison						1	1

Criminalité ICT

	Jan	Fév	Mai	Juin	Total
Fraude de cartes de paiements				2	2
Phishing	2	2	1	1	6



FC Autre

	Jan	Fév	Mar	Avr	Mai	Juin	Total
Graffiti				1		3	4
Dégradation de voiture	4	1	4	3	2		14

PH Violence intrafamiliale (VIF)

	Jan	Fév	Mar	Avr	Mai	Juin	Total
VIF: physique, dans le couple	4	2	1	3		1	11
VIF: physique, envers des descendants	2	2					4
VIF: physique, envers d'autres membres		1		1	1		3
VIF: psychique, dans le couple	5	3	4	1	2		15
VIF: économique, envers d'autres membres	1						1

PH Drogues

	Jan	Mar	Avr	Total
Vente de cocaïne	1		1	2
Vente de drogues synthétiques			2	2
Vente-traffic d héroïne		1	2	3

PH Traite des êtres humains

	Jan	Total
TEH - exploitation sexuelle	1	1



PH Violence dans l'espace public

	Jan	Fév	Mar	Avr	Mai	Juin	Total
Violence physique (voie publique)			1		1	1	3
Violence physique (endroit accessible au public)	3						3
Violence sexuelle (endroit accessible au public)				1	1		2
Violence psychique (voie publique)	1	1	2		1	1	6
Violence psychique (endroit accessible au public)	2						2
Vol avec violence sans arme (voie publique)					1		1

PH Autre

	Jan	Mar	Mai	Juin	Total
Cyberharcèlement				1	1
Fraude à l'identité	2	1	1		4

STATISTIQUES POLICIERES DE CRIMINALITE

LIEU DE PERPETRATION: COMMUNE

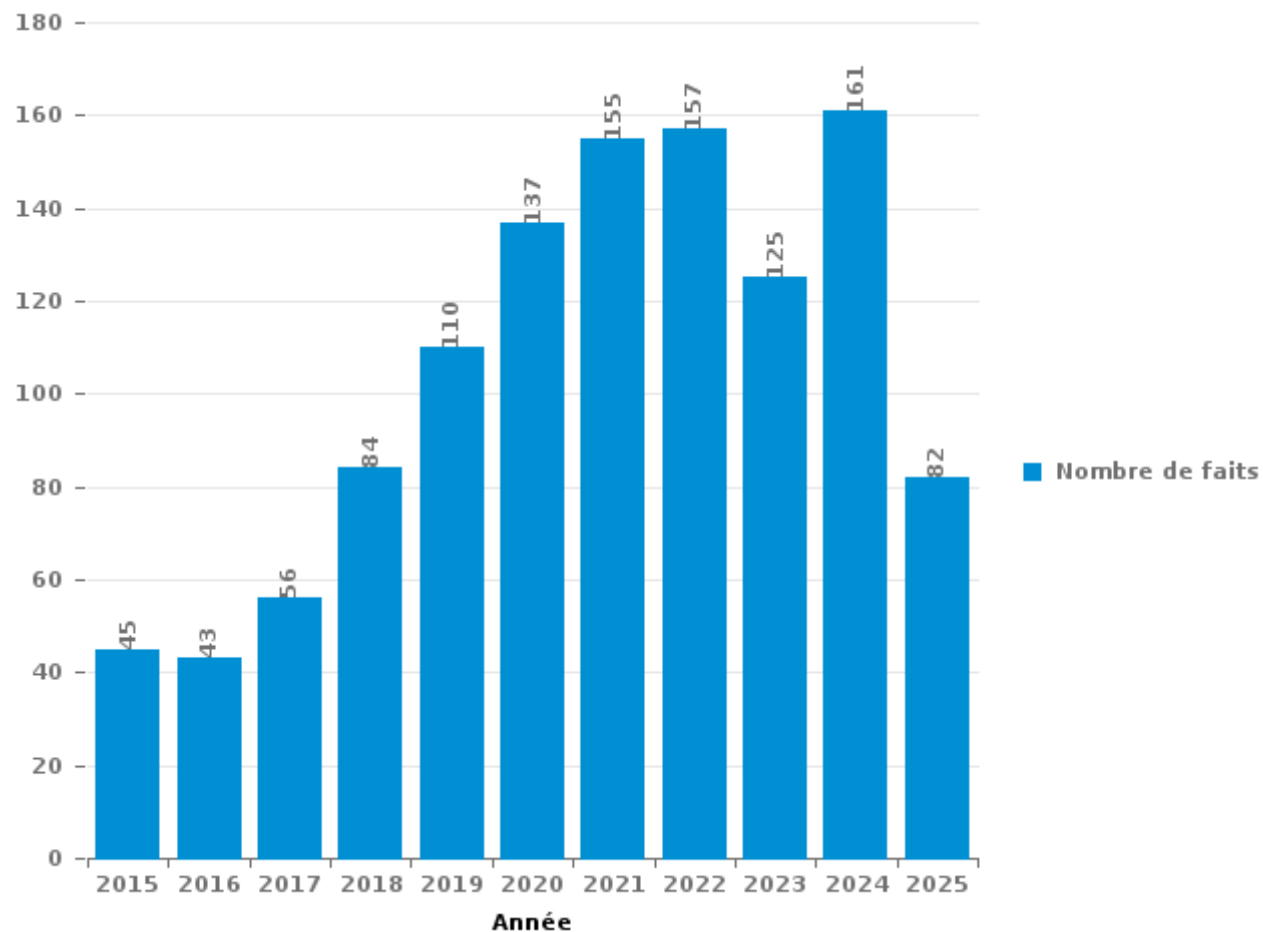
Zwevegem

PARTIE III : ICT



Zwevegem

Nombre total de délits avec un élément ICT/online, depuis 2015



FPF/DGR/DRI/BIPOL - Statistiques policières de criminalité (date de clôture: 31/10/2025)
Les données pour les années 2001 jusqu'à 2014 ne sont plus publiées mais restent disponibles sur demande auprès du service BIPOL.
Les données pour 2025 ne concernent que le 1er semestre.



Criminalité ICT/online au sens strict

Infractions (exhaustif)

	2015	2016	2017	2018	2019	2020	2021	2022	2023	2024	2025
Criminalité informatique: Faux en informatique:			1	2	1	3	1	3	9	5	6
Criminalité informatique: Fraude informatique:	6	6	6	9	17	64	66	101	48	63	42
Criminalité informatique: Hacking:	5	4	4	5	9	14	12	10	7	22	21
Criminalité informatique: Sabotage:	1					1	3	5	1	1	
Total:	12	10	11	16	27	82	82	119	65	91	69

Figures criminelles (à considérer spécifiquement – ne pas additionner avec d'autres éléments – risque de double comptage!)

	2015	2016	2018	2019	2020	2021	2022	2023	2024	2025
Fraude de cartes de paiements	1	2		4	4	3	10	5	2	2
Phishing	1		2	4	13	19	19	2	8	6
Ransomware							2	1		
Skimming					1					



Criminalité ICT/online au sens large

Infractions (uniquement si code-fait existe)

	2015	2016	2017	2018	2019	2020	2021	2022	2023	2024	2025
Fraude: Escroquerie: Fraude par internet	18	28	30	59	78	49	65	36	52	71	24
Infr. contre autres valeurs morales et sentiments: Cyberlokkung (leurre de mineur par ICT):						1					
Infr. contre les moeurs: Grooming (contact par ICT avec mineur < 16 ans):						1	1				
Infr. contre les moeurs: Pornographie infantine: Accès pornographie infantine via technologie			2								
Infr. contre les moeurs: Voyeurisme: Diffusion enregistrement nudité ou intimité			2	1			1				
Total:	18	28	34	60	78	51	67	36	52	71	24

Figures criminelles (à considérer spécifiquement – ne pas additionner avec d'autres éléments – risque de double comptage!)

	2015	2016	2017	2018	2019	2020	2021	2022	2023	2024	2025
Cyberharcèlement	13	3	11	6	8	5	5	4	3	4	1

STATISTIQUES POLICIERES DE CRIMINALITE

LIEU DE PERPETRATION: COMMUNE

Zwevegem

PARTIE IV : DESTINATION LIEU



Zwevegem

Vol et extorsion

	2000	2015	2016	2017	2018	2019	2020	2021	2022	2023	2024	2025
Habitation: maison	94	78	58	51	57	44	34	42	42	28	48	18
Voie publique	26	50	49	46	29	45	25	28	43	35	36	24
Magasin	16	15	25	22	11	19	11	13	27	33	16	6
Inconnue	37	15	16	11	9	7	10	12	7	7	10	4
Habitation: non précisée	10	22	16	6	17	13	6	12	11	8	10	10
Habitation: allée	2	21	14	6	8	10	4	2	5	12	8	6
Parking	5	8	13	9	5	6	10	10	11	8	10	1
Entreprise	11	17	9	6	5	3	4	4	4	6	7	3
Habitation: dépendances	2	4	13	7	4	6	6	11	7	3	2	11
Culture et loisirs	4	10	9	8	3	2	4	8	7	11	3	1
Habitation: appartement	1	8	11	5	7	9	7	4	6	4	7	
Horeca	12	8	12	6	6	6	3	5	2	4	1	
Infrastructure sportive	14	3	4	6	7	4	2		1	3	4	
Chantier	3	8	2	6	3	6	7	4	3	2		2
Habitation: garage	6	4	5	4	4	4	2	2	7	3	1	
Maison de repos	1	2		1	5	5	5	6	10	1	2	1
Autre	1	4	4	6	1	1	3	5	6	7		
Institution d'enseignement	4	1	3	4	3	1	1	2	2	2	1	2
Emplacement de vélo		2	3	2	3	2		5	1	3	2	1
Terrain		5	1	2	1	1	1	3	1	4	3	2
Service public	1				3	3	3	2		2	2	1
Station essence		5			3	2			2	2	1	1
Edifice religieux / lieu du culte	2	1	2	1		1	1	2			2	2
Habitation: autre	1	4		2	1	2	1	1	1	1		
Stade	3	3		2			1					4
Moyen de transport: camion		6		1		2	1					
Moyen de transport: voiture	1	3		1	2	2	1					
Moyen de transport: autre			1		2			1			3	1
Médecin / dentiste / pharmacien	1	2	1						1		1	
Banque / institution financière			1	1	1					1	1	
Arrêt de bus / tram		1			1					1	1	
Bâtiment administratif				1	1					2		
Cimetière				1				2	1			
Service	1		1				1					1
Guichet automatique						1					1	1
Moyen de transport: autobus / autocar	1							1				
Aéroport			1									
Eaux intérieures et maritimes												1
Station de bus / métro et gare de chemin de fer										1		
Total	260	310	274	224	202	207	154	187	208	194	183	104

FPF/DGR/DRI/BIPOL - Statistiques policières de criminalité (date de clôture: 31/10/2025)
 Les données pour les années 2001 jusqu'à 2014 ne sont plus publiées mais restent disponibles sur demande auprès du service BIPOL.
 Les données pour 2025 ne concernent que le 1er semestre.



Dégradation de la propriété

	2000	2015	2016	2017	2018	2019	2020	2021	2022	2023	2024	2025
Voie publique	13	31	42	27	33	27	25	24	23	28	26	11
Habitation: résidence principale	9	27	21	20	26	15	12	11	15	12	15	12
Parking		8	9	5	6	11	5	8	8	4	4	2
Habitation: non précisée	2	9	3	7	7	5	6	5	4	4	4	4
Inconnue	7	4	7	8	4	4	5	3	1	3	3	
Habitation: jardin	2	7	1	4	4	6	3	1	3	4	5	
Entreprise	3	6	2	2	4	2	6	3	3	2	3	1
Habitation: allée	5	4	6	1	4	1	3	1	4	2	2	4
Horeca	4	2	4	1	3		1	2	6	2	2	
Terrain	4	2		4	3		2	3	2	5	2	
Culture et loisirs	2		4	6		2			2	1	4	2
Institution d'enseignement		1	2	3	1		1	3	3	5	4	
Habitation: dépendances	5	3	3		4	2	3	2				
Habitation: garage	4	1	1		3	1		1	1	1		1
Service public	5	1	1	1		1	1		1	1		1
Infrastructure sportive	1	1		3	2	1			1	2	1	
Autre	1	2	1	2	1	1				1	1	
Bâtiment administratif	2			1		1			1	1	2	1
Magasin	2	1		1		1			1			
Cimetière			1			1	1					2
Habitation: résidence secondaire		1	2				1			1		
Chantier	1	1			1							1
Edifice religieux / lieu du culte				1			2			1		
Moyen de transport: autre			1		2			1				
Eaux intérieures et maritimes		1			1				1			
Stade		1	2									
Banque / institution financière	2											
Emplacement de vélo	1									1		
Moyen de transport: voiture					1		1					
Aéroport		1										
Arrêt de bus / tram	1											
Maison de repos				1								
Médecin / dentiste / pharmacien				1								
Service			1									
Total	76	115	114	99	110	82	78	68	80	81	78	42



Zwevegem

Infractions contre l'intégrité physique

	2000	2015	2016	2017	2018	2019	2020	2021	2022	2023	2024	2025
Habitation	16	33	18	29	41	32	32	37	42	42	52	22
Voie publique	5	14	14	7	8	12	8	15	16	22	15	3
Horeca	4	6	4	3	3	5	1	4	5	3	4	2
Inconnue	12	2	2	2		2		2	1	4	3	
Culture et loisirs	2	3		4	4	1		1		2		1
Parking		2		1	2	2	1	1	3	2	1	
Habitation: allée		1	3	2	1		1	2	2	1		
Entreprise	1	1		1	1	2	1	3	1		1	
Habitation: jardin		1	1			2			3		2	1
Infrastructure sportive		1	1		1	1	1	1		1		
Institution d'enseignement						1	1		1	1	1	1
Magasin		1				2			1			
Service public									3			1
Autre				1	1						1	
Stade	2											
Terrain						1		1				
Arrêt de bus / tram										1		
Banque / institution financière						1						
Bâtiment administratif									1			
Maison de débauche										1		
Maison de repos								1				
Moyen de transport: autobus / autocar			1									
Moyen de transport: autre		1										
Service		1										
Total	42	67	44	50	62	64	46	68	79	80	80	31

STATISTIQUES POLICIERES DE CRIMINALITE

LIEU DE PERPETRATION: COMMUNE

Zwevegem

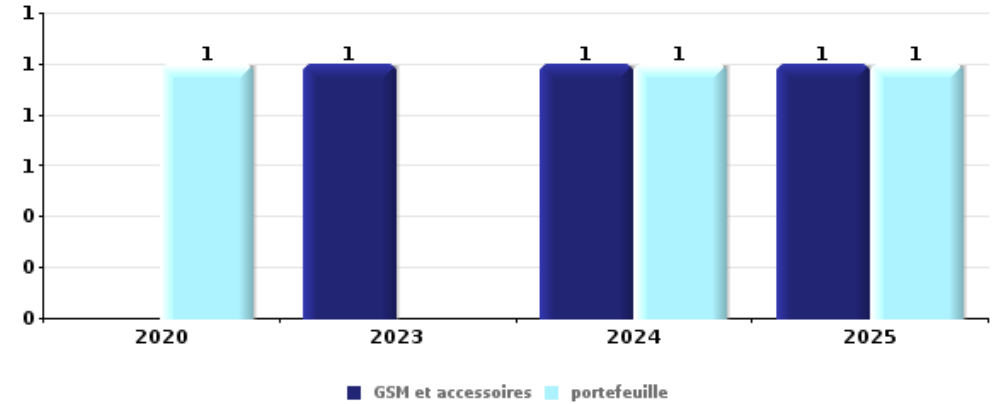
PARTIE V : OBJETS ET MOYENS DE TRANSPORT



Zwevegem

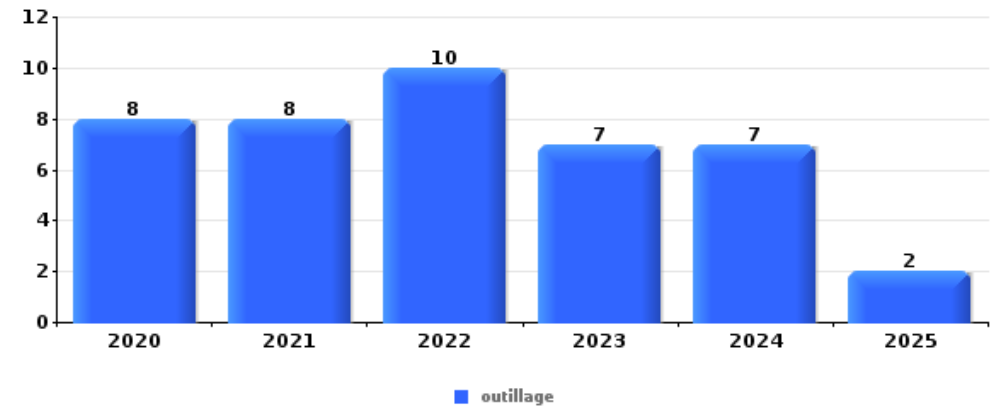
Vol à main armée

Top 5 Objets volés (sbd nombre de faits)		2020	2021	2022	2023	2024	2025
1	GSM et accessoires				1	1	1
1	portefeuille	1				1	1
3	clé	1					1
3	lunettes / verres de contact	1					1
3	multimédia				1		1
3	ordinateur et accessoires					1	1
3	sac à main					1	1
3	valise / sac				1		1



Vol dans ou sur un véhicule

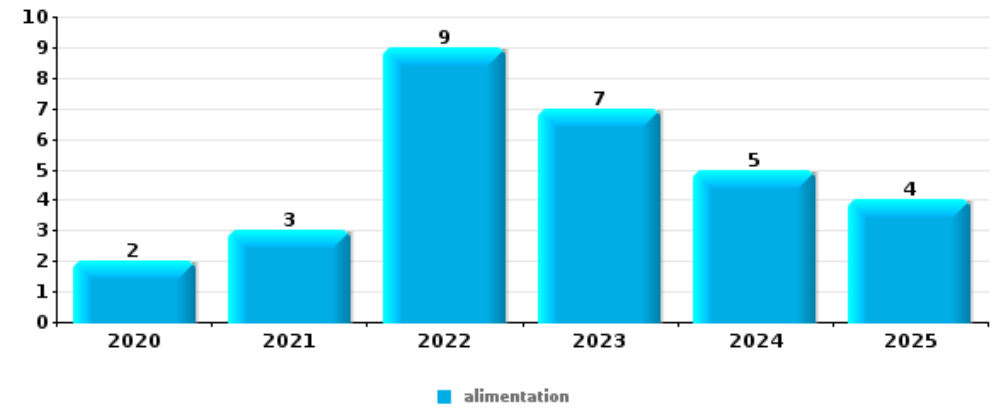
Top 5 Objets volés (sbd nombre de faits)		2020	2021	2022	2023	2024	2025
1	outillage	8	8	10	7	7	2
2	argent	5	2	4	4	2	1
3	carte d'identité / passeport	2	3	2	2		1
4	permis de conduire	2	2	2	1	1	1
5	carte bancaire / carte de crédit	1	2		4		1
5	matériaux de construction / de chantier	1	1	2	2	1	1





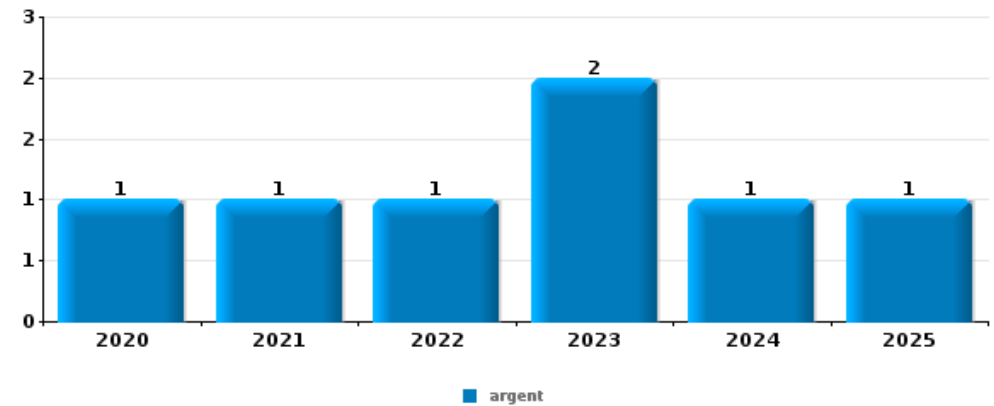
Vol à l'étalage

Top 5 Objets volés (sbd nombre de faits)		2020	2021	2022	2023	2024	2025
1	alimentation	2	3	9	7	5	4
2	tabac			3	16	2	
3	parfum / produit de beauté		1	2	2	3	
3	vêtement		1	3	1	3	
5	bijouterie / montre			2			
5	outillage	1			1		



Cambrilage ds entreprise ou commerce

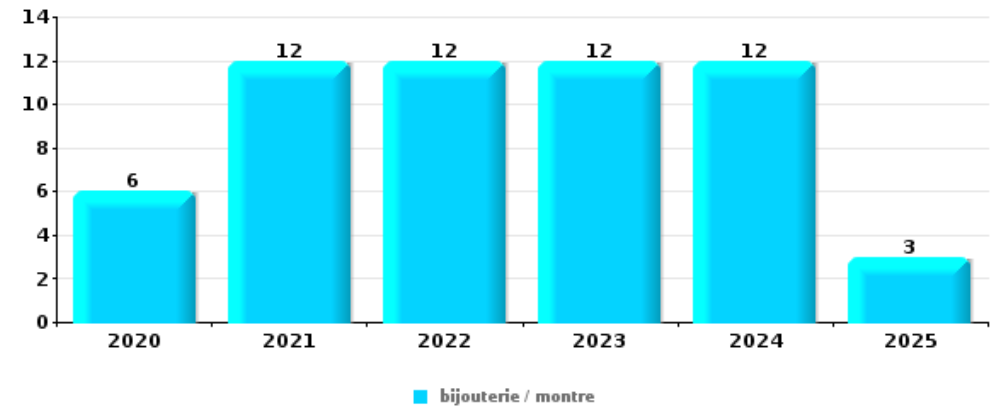
Top 5 Objets volés (sbd nombre de faits)		2020	2021	2022	2023	2024	2025
1	argent	1	1	1	2	1	1
2	multimédia				2	1	
2	outillage	1				2	
2	tabac		1		1		1
5	alimentation				1	1	
5	coffre-fort / coffret (argent) / caisse	1			1		
5	ordinateur et accessoires				2		





Cambriolage dans habitation

Top 5 Objets volés (sbd nombre de faits)		2020	2021	2022	2023	2024	2025
1	bijouterie / montre	6	12	12	12	12	3
2	argent	3	14	15	6	7	3
3	vêtement	2	2	5	2	3	2
4	ordinateur et accessoires	2	4	2	2	3	1
5	sac à main	1	3	2	2	1	3



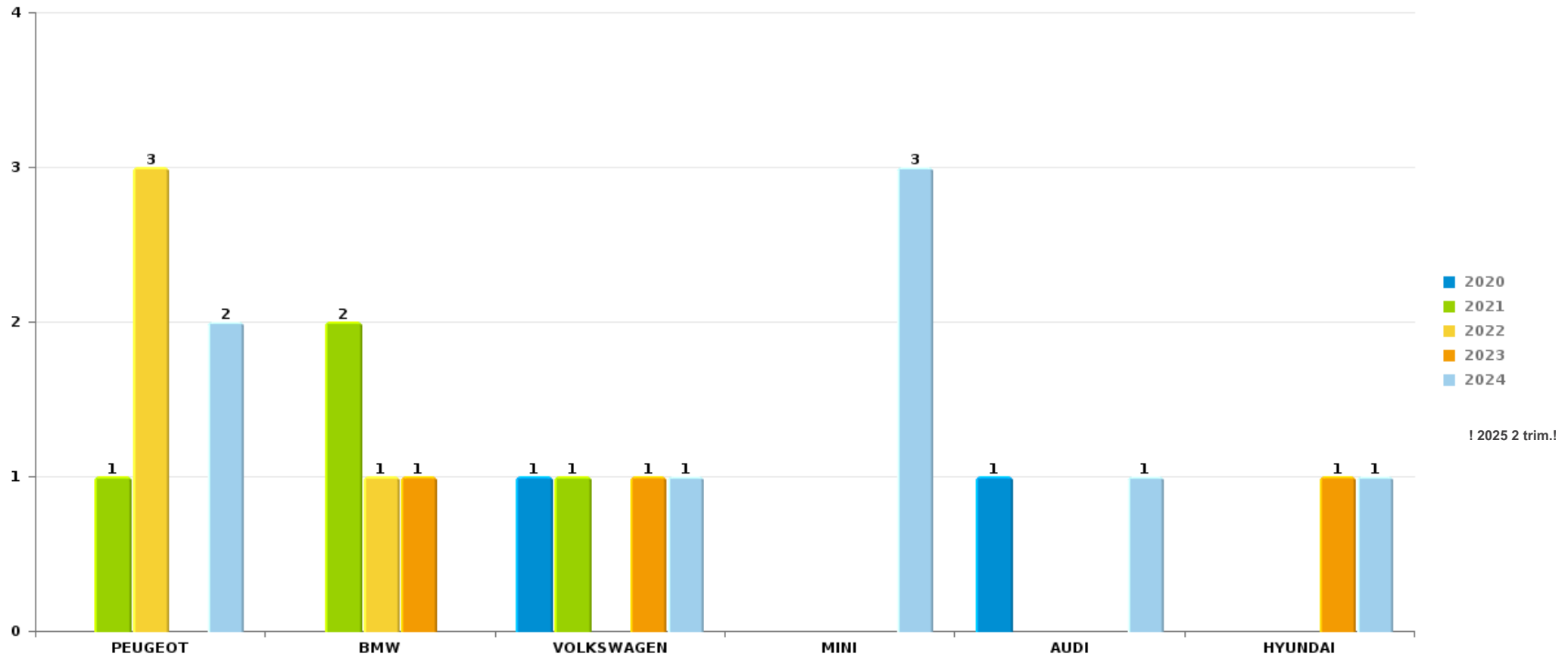
Remarque: en ce qui concerne les objets, aucun total n'est reproduit étant donné que plusieurs objets peuvent avoir été volés lors d'un même fait.



Zwevegem

Vol de voiture

Nombre de voitures volées par marque (Top 5)



STATISTIQUES POLICIERES DE CRIMINALITE

LIEU DE PERPETRATION: COMMUNE

Zwevegem

PARTIE VI : SUSPECTS



Partie 1: Niveau FAITS (comptage du nombre de faits pour lesquels un certain type de suspect est impliqué)

1.1. Nombre d'infractions selon le sexe des suspects identifiés (par catégorie principale)

Étant donné que, tant un suspect identifié masculin qu'un suspect identifié féminin peuvent être impliqués lors d'un même fait, il est possible que la somme des colonnes «Hommes» et «Femmes» soit supérieure à la valeur de la colonne «Total...» (voir également la note méthodologique)

Zwevegem

2025

Catégorie principale / Sexe	Nombre total de faits avec au moins 1 suspect	Hommes	%	Femmes	%
Drogues	22	19	86,4%	4	18,2%
Fraude	10	7	70,0%	4	40,0%
Infr. contre l'intégrité physique	9	7	77,8%	2	22,2%
Dégradation de la propriété	7	7	100,0%		
Législation sur les étrangers	7	3	42,9%	4	57,1%
Vol et extorsion	7	6	85,7%	2	28,6%
Infr. contre la sécurité publique	6	4	66,7%	2	33,3%
Infr. contre autres valeurs morales et sentiments	4	3	75,0%	2	50,0%
Ivresse et alcool	4	2	50,0%	2	50,0%
Armes et explosifs	3	2	66,7%	1	33,3%
Criminalité informatique	3	3	100,0%		
Registre de population	3	3	100,0%	1	33,3%
Infr. contre la foi publique	2	2	100,0%		
Protection de la jeunesse	2	1	50,0%	1	50,0%
Carte d'identité	1	1	100,0%		
Code pénal social	1	1	100,0%		

CRIMINALITE ENREGISTREE: SUSPECTS



Catégorie principale / Sexe	Nombre total de faits avec au moins 1 suspect	Hommes	%	Femmes	%
Environnement	1			1	100,0%
Infr. contre les moeurs	1	1	100,0%		
Protection des revenus publics	1	1	100,0%		
Traite des êtres humains	1	1	100,0%		
Total	95	74	77,9%	26	27,4%



1.2. Nombre d'infractions selon le sexe des suspects identifiés (par figure criminelle)

Étant donné que, tant un suspect identifié masculin qu'un suspect identifié féminin peuvent être impliqués lors d'un même fait, il est possible que la somme des colonnes «Hommes» et «Femmes» soit supérieure à la valeur de la colonne «Total...» (voir également la note méthodologique)

Zwevegem

2025

FC Cambriolage

Figure criminelle / Sexe	Nombre total de faits avec au moins 1 suspect identifié	Hommes	%
Cambriolage ds entreprise ou commerce	1	1	100,0%
Cambriolage dans bâtiment (total)	1	1	100,0%
Total	PA	PA	PA

FC Vol autre

Figure criminelle / Sexe	Nombre total de faits avec au moins 1 suspect identifié	Hommes	%	Femmes	%
Vol à l'étalage	3	3	100,0%	1	33,3%
Total	PA	PA	PA	PA	PA

Criminalité ICT

Figure criminelle / Sexe	Nombre total de faits avec au moins 1 suspect identifié	Hommes	%
Fraude de cartes de paiements	1	1	100,0%
Total	PA	PA	PA

CRIMINALITE ENREGISTREE: SUSPECTS



FC Autre

Figure criminelle / Sexe	Nombre total de faits avec au moins 1 suspect identifié	Hommes	%
Graffiti	3	3	100,0%
Dégradation de voiture	1	1	100,0%
Total	PA	PA	PA

PH Violence intrafamiliale (VIF)

Figure criminelle / Sexe	Nombre total de faits avec au moins 1 suspect identifié	Hommes	%	Femmes	%
VIF: physique, dans le couple	2	2	100,0%		
VIF: physique, envers des descendants	1			1	100,0%
VIF: physique, envers d'autres membres	2	1	50,0%	1	50,0%
Total	PA	PA	PA	PA	PA

PH Drogues

Figure criminelle / Sexe	Nombre total de faits avec au moins 1 suspect identifié	Hommes	%	Femmes	%
Vente-traffic d'héroïne	1	1	100,0%	1	100,0%
Total	PA	PA	PA	PA	PA

PH Traite des êtres humains

Figure criminelle / Sexe	Nombre total de faits avec au moins 1 suspect identifié	Hommes	%
TEH - exploitation sexuelle	1	1	100,0%
Total	PA	PA	PA

CRIMINALITE ENREGISTREE: SUSPECTS



PH Violence dans l'espace public

Figure criminelle / Sexe	Nombre total de faits avec au moins 1 suspect identifié	Femmes	%
Violence psychique (voie publique)	1	1	100,0%
Total	PA	PA	PA

PH Autre

Figure criminelle / Sexe	Nombre total de faits avec au moins 1 suspect identifié	Hommes	%
Fraude à l'identité	1	1	100,0%
Total	PA	PA	PA



1.3. Nombre d'infractions selon l'âge des suspects identifiés (par catégorie principale)

Étant donné que, tant un suspect identifié mineur qu'un suspect identifié majeur peuvent être impliqués lors d'un même fait, il est possible que la somme des colonnes «Mineur» et «Majeur» soit supérieure à la valeur de la colonne «Total...» (voir également la note méthodologique)

Zwevegem

2025

Catégorie principale / Âge	Nombre total de faits avec au moins 1 suspect identifié	Mineur	%	Majeur	%
Drogues	22	2	9,1%	20	90,9%
Fraude	10			10	100,0%
Infr. contre l'intégrité physique	9	3	33,3%	7	77,8%
Dégradation de la propriété	7			7	100,0%
Législation sur les étrangers	7	3	42,9%	4	57,1%
Vol et extorsion	7	2	28,6%	7	100,0%
Infr. contre la sécurité publique	6	1	16,7%	5	83,3%
Infr. contre autres valeurs morales et sentiments	4			4	100,0%
Ivresse et alcool	4			4	100,0%
Armes et explosifs	3			3	100,0%
Criminalité informatique	3			3	100,0%
Registre de population	3			3	100,0%
Infr. contre la foi publique	2			2	100,0%
Protection de la jeunesse	2			2	100,0%
Carte d'identité	1			1	100,0%
Code pénal social	1			1	100,0%
Environnement	1			1	100,0%
Infr. contre les mœurs	1			1	100,0%
Protection des revenus publics	1			1	100,0%
Traite des êtres humains	1			1	100,0%
Total	95	11	11,6%	87	91,6%



1.4. Nombre d'infractions selon l'âge des suspects identifiés (par figure criminelle)

Étant donné que, tant un suspect identifié mineur qu'un suspect identifié majeur peuvent être impliqués lors d'un même fait, il est possible que la somme des colonnes «Mineur» et «Majeur» soit supérieure à la valeur de la colonne «Total...» (voir également la note méthodologique)

Zwevegem

2025

FC Cambriolage

Figure criminelle / Âge	Nombre total de faits avec au moins 1 suspect identifié	Mineur	%	Majeur	%
Cambriolage ds entreprise ou commerce	1	1	100,0%	1	100,0%
Cambriolage dans bâtiment (total)	1	1	100,0%	1	100,0%
Total	PA	PA	PA	PA	PA

FC Vol autre

Figure criminelle / Âge	Nombre total de faits avec au moins 1 suspect identifié	Majeur	%
Vol à l'étalage	3	3	100,0%
Total	PA	PA	PA

Criminalité ICT

Figure criminelle / Âge	Nombre total de faits avec au moins 1 suspect identifié	Majeur	%
Fraude de cartes de paiements	1	1	100,0%
Total	PA	PA	PA

FC Autre

Figure criminelle / Âge	Nombre total de faits avec au moins 1 suspect identifié	Majeur	%
Graffiti	3	3	100,0%
Dégradation de voiture	1	1	100,0%
Total	PA	PA	PA

CRIMINALITE ENREGISTREE: SUSPECTS



PH Violence intrafamiliale (VIF)

Figure criminelle / Âge	Nombre total de faits avec au moins 1 suspect identifié	Mineur	%	Majeur	%
VIF: physique, dans le couple	2			2	100,0%
VIF: physique, envers des descendants	1	1	100,0%		
VIF: physique, envers d'autres membres	2	1	50,0%	1	50,0%
Total	PA	PA	PA	PA	PA

PH Drogues

Figure criminelle / Âge	Nombre total de faits avec au moins 1 suspect identifié	Majeur	%
Vente-traffic d héroïne	1	1	100,0%
Total	PA	PA	PA

PH Traite des êtres humains

Figure criminelle / Âge	Nombre total de faits avec au moins 1 suspect identifié	Majeur	%
TEH - exploitation sexuelle	1	1	100,0%
Total	PA	PA	PA

PH Violence dans l'espace public

Figure criminelle / Âge	Nombre total de faits avec au moins 1 suspect identifié	Majeur	%
Violence psychique (voie publique)	1	1	100,0%
Total	PA	PA	PA

PH Autre

Figure criminelle / Âge	Nombre total de faits avec au moins 1 suspect identifié	Majeur	%
Fraude à l'identité	1	1	100,0%
Total	PA	PA	PA



Partie 2: Niveau SUSPECTS-FAIT (comptage du nombre de combinaisons suspect-fait)

2.1. Nombre de suspects-fait selon le sexe des suspects identifiés (TOP 5 des catégories principales)

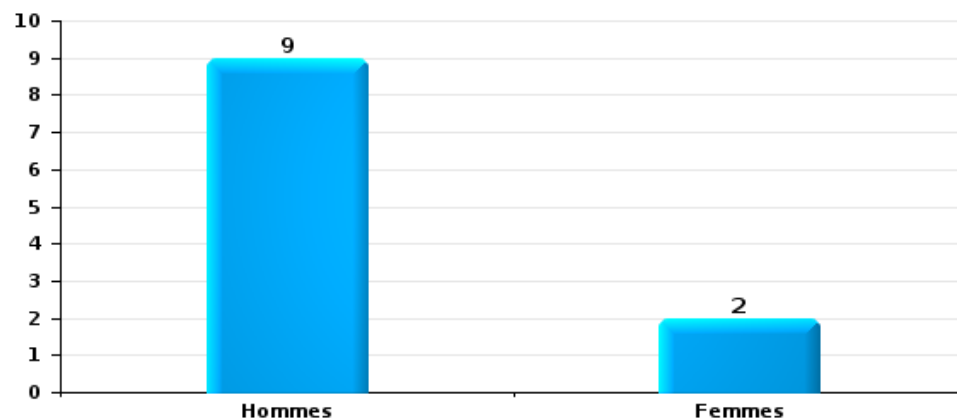
Lorsqu'un même suspect a commis plusieurs faits durant la période considérée, il est aussi comptabilisé plusieurs fois (voir également la note méthodologique)

Zwevegem

2025

Vol et extorsion

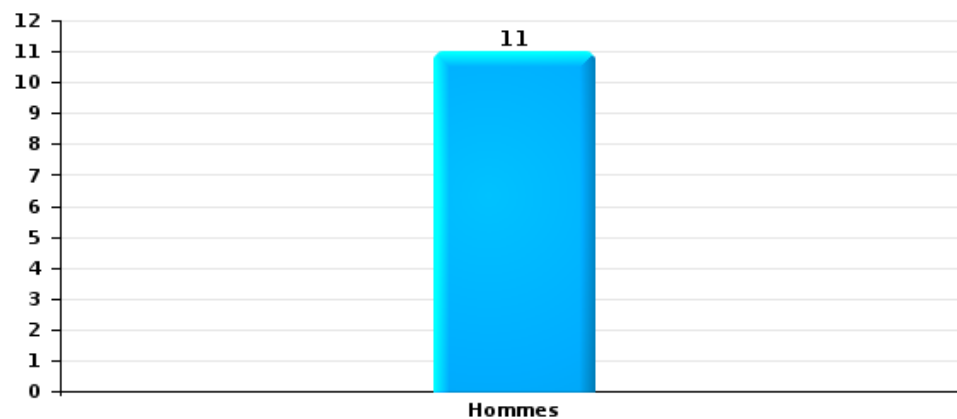
Nombre de suspects-fait selon le sexe





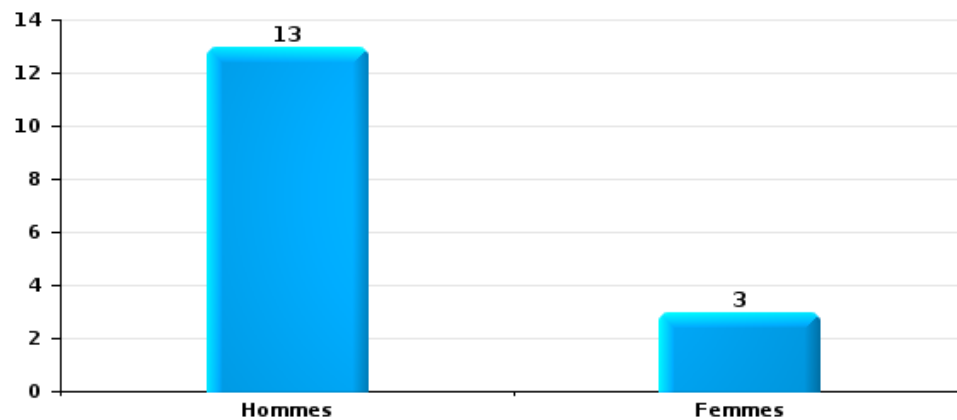
Dégradation de la propriété

Nombre de suspects-fait selon le sexe



Infr. contre l'intégrité physique

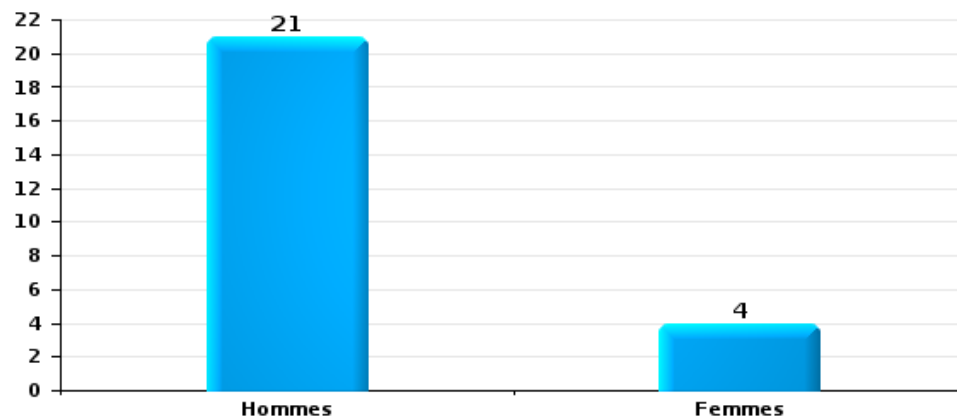
Nombre de suspects-fait selon le sexe





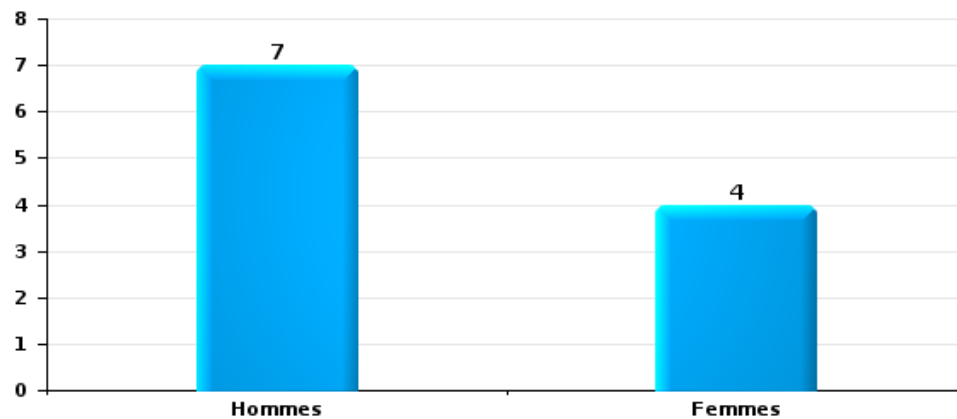
Drogues

Nombre de suspects-fait selon le sexe



Fraude

Nombre de suspects-fait selon le sexe





2.2. Nombre de suspects-fait selon le sexe des suspects identifiés (TOP 5 des figures criminelles)

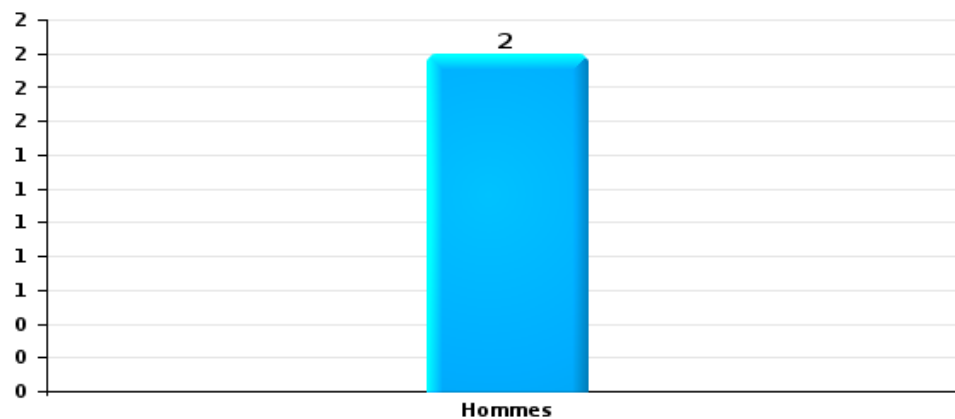
Lorsqu'un même suspect a commis plusieurs faits durant la période considérée, il est aussi comptabilisé plusieurs fois (voir également la note méthodologique)

Zwevegem

2025

Cambriolage dans bâtiment (total)

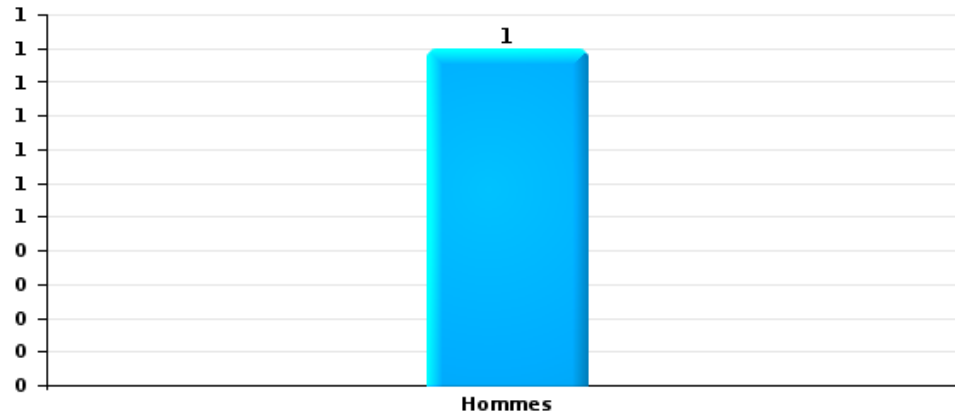
Nombre de suspects-fait selon le sexe





Dégradation de voiture

Nombre de suspects-fait selon le sexe





2.3. Nombre de suspects-fait selon l'âge des suspects identifiés (TOP 5 des catégories principales)

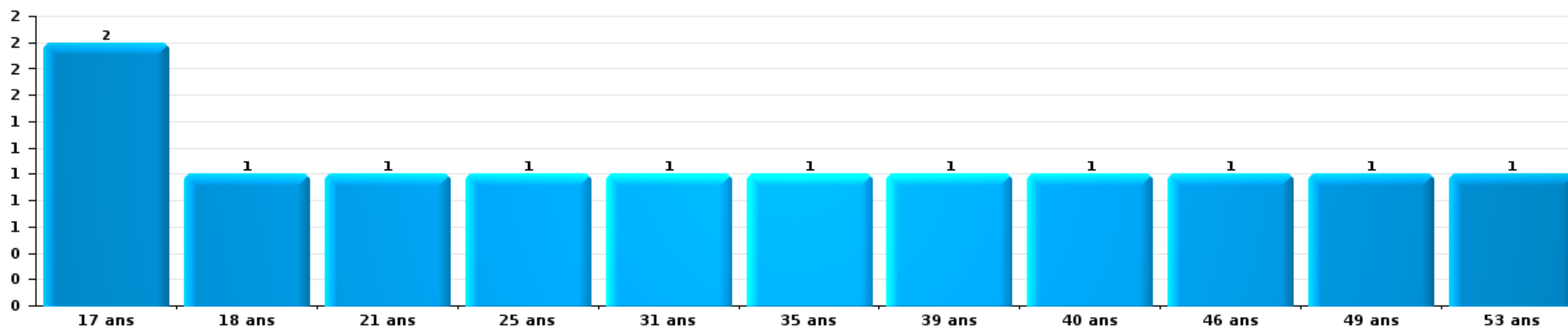
1) Lorsqu'un même suspect a commis plusieurs faits durant la période considérée, il est aussi comptabilisé plusieurs fois, qu'il ait le même âge ou non – 2) Les suspects au-dessous de 14 ans et à partir de 90 ans ne sont pas repris dans le tableau (voir également la note méthodologique)

Zwevegem

2025

Vol et extorsion

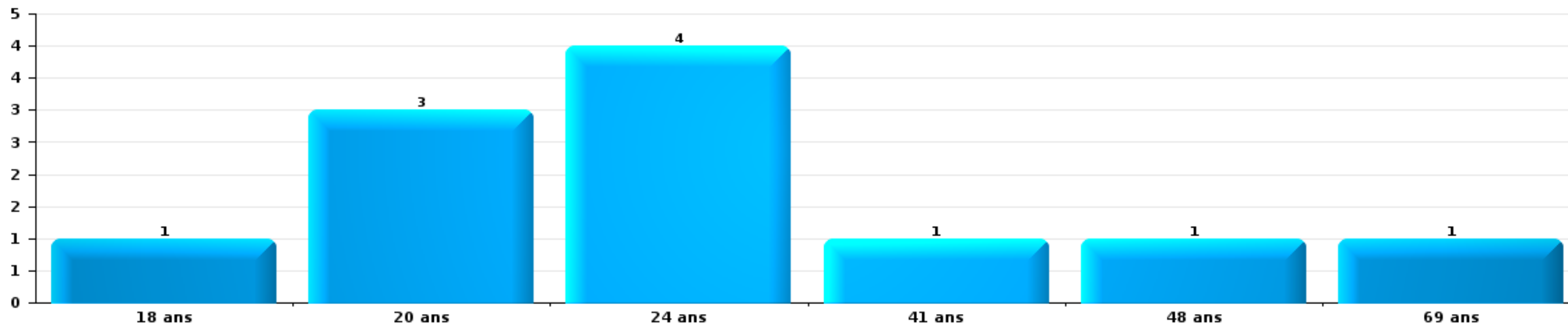
Nombre de suspects-fait par âge (chronologique)





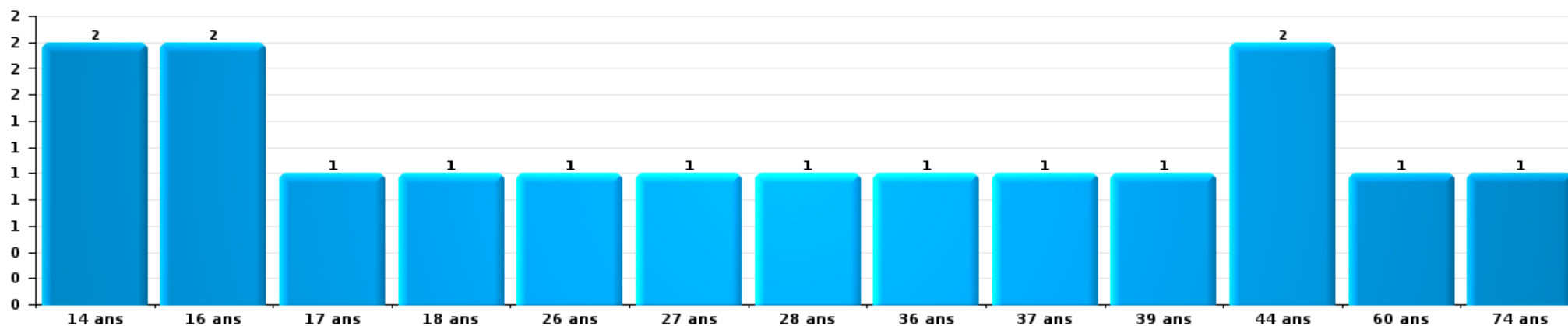
Dégradation de la propriété

Nombre de suspects-fait par âge (chronologique)



Infr. contre l'intégrité physique

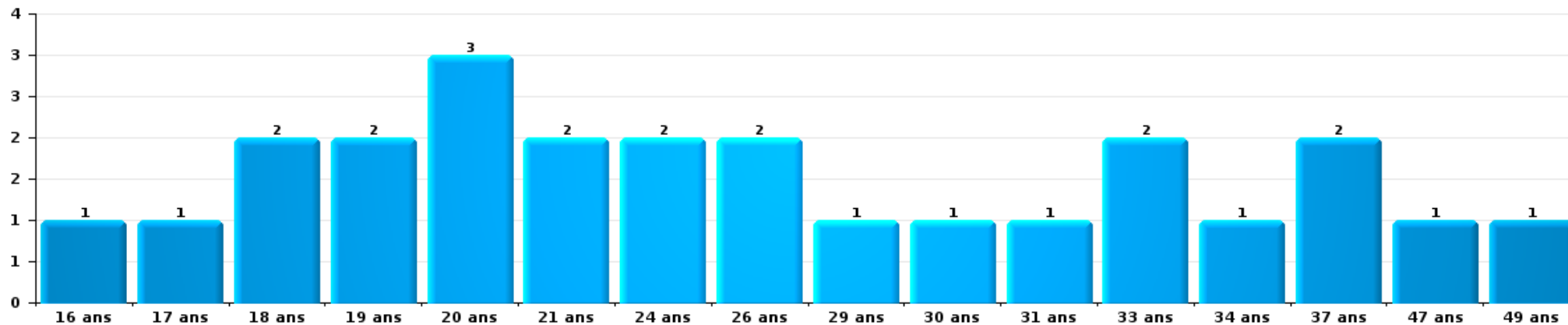
Nombre de suspects-fait par âge (chronologique)





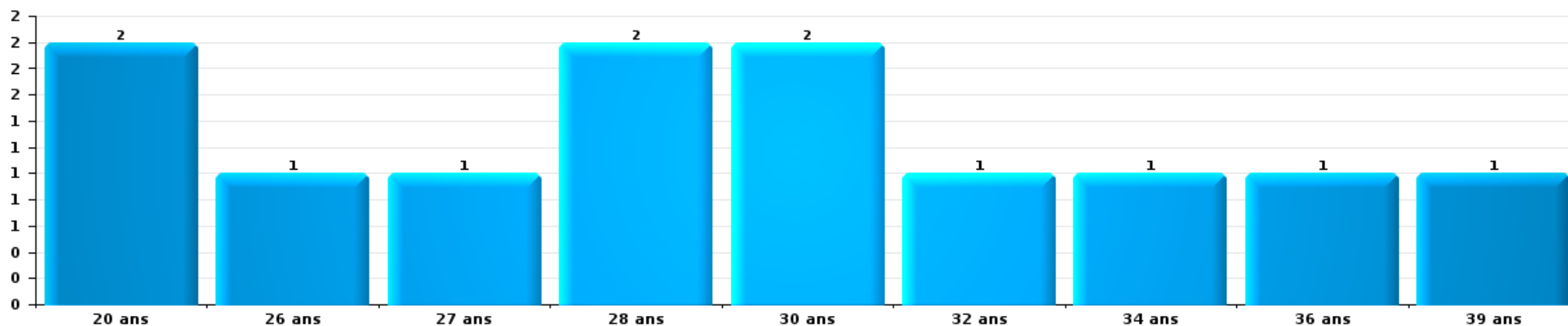
Drogues

Nombre de suspects-fait par âge (chronologique)



Fraude

Nombre de suspects-fait par âge (chronologique)





2.4. Nombre de suspects-fait selon l'âge des suspects identifiés (TOP 5 des figures criminelles)

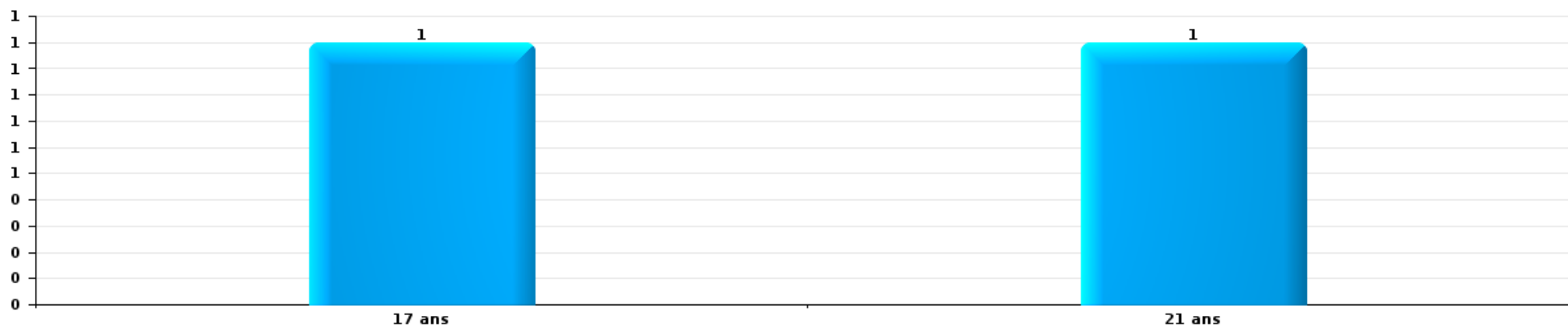
1) Lorsqu'un même suspect a commis plusieurs faits durant la période considérée, il est aussi comptabilisé plusieurs fois, qu'il ait le même âge ou non – 2) Les suspects au-dessous de 14 ans et à partir de 90 ans ne sont pas repris dans le tableau (voir également la note méthodologique)

Zwevegem

2025

Cambrilage dans bâtiment (total)

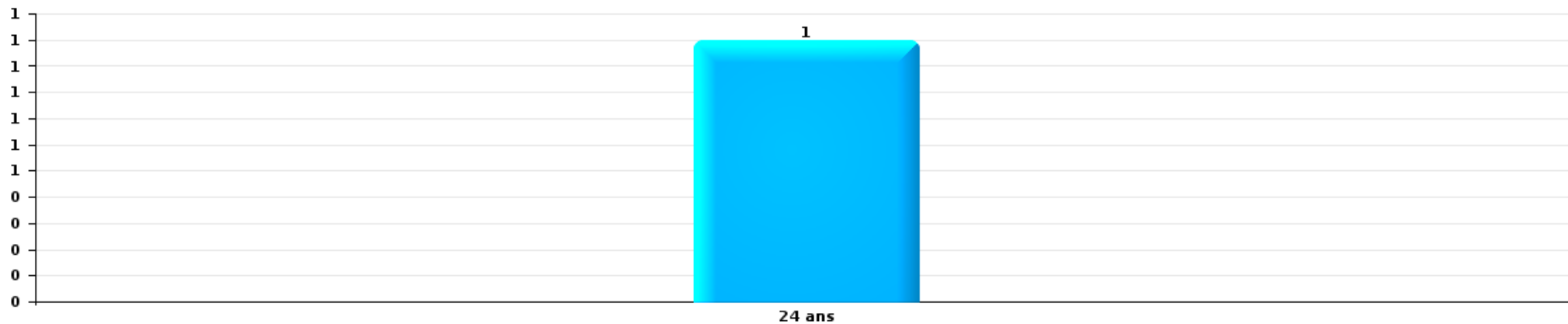
Nombre de suspects-fait par âge (chronologique)





Dégradation de voiture

Nombre de suspects-fait par âge (chronologique)



STATISTIQUES POLICIERES DE CRIMINALITE

LIEU DE PERPETRATION: COMMUNE

Zwevegem

***ANNEXE I: DETAIL PAR CATEGORIE DE DELIT
CODE PENAL***



Zwevegem

Infraction Code pénal

Infr. contre l'intégrité physique

			2000	2015	2016	2017	2018	2019	2020	2021	2022	2023	2024	2025
Assassinat	Autres	Acc.				1								
		Tent.	1											
	Sous-total	1			1									
Meurtre	Infanticide (meurtre)	Tent.							1					
		Acc.											1	
	Autres	Tent.			1	1	1				2	1	1	
		Acc.			1	1	1	1			2	1	2	
Coups et/ou blessures vol. en sphère familiale	Entre partenaires ou ex-partenaires	Acc.	6	24	14	17	26	21	16	24	14	29	24	11
	Lors d'un différend familial en général	Acc.	7											
	Par les parents envers un mineur	Acc.		2		1	1	2	1	3			4	2
	Par les parents envers personne vulnérable	Acc.								1		1		1
	Envers les parents	Acc.	3	3		6	3	2	1	2	4	2	3	3
	Envers d'autres ascendants directs ou collatéraux	Acc.		1	2	1	3	2	1					4
Sous-total		16	30	16	25	33	27	19	30	18	32	35	17	
Coups et/ou blessures vol. hors sphère familiale	Bagarres (=coups réciproques)	Acc.	4	2	2	2	3	8	8	8	15	13	19	8
	Coups envers fonctionnaire de police	Acc.								1	1	1		
	Envers un mineur par une pers. ayant autorité	Acc.		3				2		1	1	2	3	
	Envers un mineur qualité de l'auteur inconnue	Acc.	1		1	1		2	1	1	5	2		
	Envers pers. vulnérable (qualité auteur inconnue)	Acc.	1			1	1							
	Envers un mineur par cohabitant sans rel. Autorité	Acc.												1
	Coups envers personnel autre service public	Acc.			2									
	Coups envers profession médicale	Acc.												1
	Coups envers personnel institut d'enseignement	Acc.									3		1	
	Non spécifié	Acc.	16	24	19	18	16	20	13	23	32	26	19	5
Sous-total		22	29	24	22	20	32	22	34	57	44	43	14	
Abstention coupable		Acc.		1			1		1	1				
	Sous-total			1			1		1	1				
Autres infr. volontaires. c/ l'intégrité phys.	Privation de soins à enfant ou personne vulnérable	Acc.		1	1		1							
	Abandon d'enfant dans le besoin	Acc.	1					1						
	Administration substances nuisibles	Acc.							1			1		
	Entrave méchante à la circulation	Acc.		2			1							
	Voies de faits et violences légères	Acc.		1			3	1		1	1			
Sous-total		1	4	1		5	2	1	1	1	1			



Infr. contre l'intégrité physique

			2000	2015	2016	2017	2018	2019	2020	2021	2022	2023	2024	2025
Infr. involontaires contre l'intégrité physique	Coups et/ou blessures involontaires	Acc.	1	2	1		1			1				
	Morsure de chien	Acc.	1	1	2	1	1	2	2	1	1	2		
Sous-total			2	3	3	1	2	2	2	2	1	2		
Total			42	67	44	50	62	64	46	68	79	80	80	31



Infr. contre la liberté individuelle

			2000	2015	2016	2017	2018	2019	2020	2021	2022	2023	2024	2025
Prise d'otages	Acc.						1					1		
	Sous-total					1						1		
Enlèvement de mineur ou personne vulnérable	Enlèvement parental	Acc.				1								
		Tent.						1						
	Autre enlèvement	Acc.	1				1							
		Tent.					1							
	Sous-total		1		1	2	1							
Détenition par un particulier	Acc.				1	1						3	1	
	Sous-total				1	1						3	1	
	Total		1		2	4	1					4	1	



Infr. contre les mœurs

			2000	2015	2016	2017	2018	2019	2020	2021	2022	2023	2024	2025	
Viol n'ayant pas causé la mort	Victime < 10a	Acc.	1	1			1		2						
	Victime 10a - 14a	Acc.	2						1	3					
		Tent.			1										
	Victime 14a - 16a	Acc.	1		1										
	Victime 16a - 18a	Acc.					2				1				
	Victime majeure	Acc.		2			4	2	3	2	1				
	Victime âge inconnu	Acc.			1										
	Sous-total		4	3	3		7	2	6	5	2				
Viol n'ayant pas causé la mort (nvCPS)	Victime < 16a	Acc.									2	2	1	1	
	Victime 16a - 18a	Acc.									1				
	Victime majeure	Acc.										4	1	1	
		Tent.										1			
	Sous-total										3	7	2	2	
Attentat à la pudeur avec violence / menace	Victime < 16a	Acc.		1		1	1	2							
	Victime 16a - 18a	Acc.						1							
	Victime majeure	Acc.		1			1	5	2	3					
		Tent.						1							
	Sous-total		2		1	2	9	2	3						
Attentat à la pudeur sans violence / menace	Victime < 16a	Acc.	1	1	1	1	1	1	1	8					
		Tent.		1											
	Victime 16a - 18a	Acc.	1				2	1		2					
	Victime âge inconnu	Acc.		1	2	1	1	1	1	1					
	Sous-total		2	3	1	3	4	2	2	11					
Atteinte intégrité sexuelle sans mort (nvCPS)	Victime < 16a	Acc.									2	2	3	1	
	Victime majeure	Acc.									2	3	4		
		Sous-total									4	5	7	1	
Pornographie infantine	Détention	Acc.			1		1			2	1				
	Distribution	Acc.		1	1			2	3	3	1				
	Accès pornographie infantine via technologie	Acc.				2									
	Non spécifié	Acc.								1					
		Sous-total		1	2	2	1	2	3	6	2				
Incitation à la débauche	Victime mineure	Acc.		1	4	2	1	1		4					
	Autre publicité pour débauche	Acc.			1										
		Sous-total		1	5	2	1	1		4					
Exploitation de la débauche d'autrui	Victime majeure	Acc.							1						
		Sous-total							1						



Infr. contre les mœurs

			2000	2015	2016	2017	2018	2019	2020	2021	2022	2023	2024	2025
Outrage public aux bonnes mœurs	Actions (exhibitionnisme, etc.)	Acc.	7	1	3	3	3	3	2	5	1			
	Ecrits, images, objets	Acc.				1	3		1					
	Exhibitionnisme (nvCPS)	Acc.										1	1	
		Sous-total	7	1	3	4	6	3	3	5	1	1	1	
Voyeurisme	Observation/enregistrement de nudité ou intimité	Acc.				2				1				
	Diffusion enregistrement nudité ou intimité	Acc.			2	1				1				
		Sous-total			2	3				2				
Voyeurisme direct (nvCPS)	Victime majeure	Acc.										1		
		Sous-total										1		
Voyeurisme via moyen technique ou autre (nvCPS)	Victime < 16a	Acc.										1		1
	Victime 16a - 18a	Acc.												1
		Sous-total										1		2
Diffusion de contenu à caractère sexuel (nvCPS)	Victime < 16a	Acc.												2
	Victime 16a - 18a	Acc.											1	
	Victime majeure	Acc.											1	
		Sous-total											2	2
Diffusion contenu sex. but méchant/lucrat. (nvCPS)	Victime < 16a	Acc.												1
		Tent.												1
	Victime 16a - 18a	Acc.											1	
		Tent.											1	
	Victime majeure	Acc.										1		
	Sous-total										1	2	2	
Grooming (contact par ICT avec mineur < 16 ans)		Acc.							1	1				
		Sous-total							1	1				
Grooming online - avec ICT (nvCPS)	Victime < 16a	Acc.										1	1	
	Victime 16a - 18a	Acc.											1	
		Sous-total										1	2	
Images d'abus sexuels de mineurs (nvCPS)	Production/diffusion images abus sexuels (nvCPS)	Acc.									1	1		2
	Détention/acquisition images abus sexuels (nvCPS)	Acc.										1		
		Sous-total									1	2		2
		Total	13	11	14	14	24	19	18	37	13	19	16	11



Infr. contre autres valeurs morales et sentiments

			2000	2015	2016	2017	2018	2019	2020	2021	2022	2023	2024	2025	
Harcèlement	Harcèlement par téléphone (OLD)	Acc.	1												
		Acc.	4	38	24	27	22	30	41	33	31	32	58	17	
		Tent.				1									
	Sous-total	5	38	24	28	22	30	41	33	31	32	58	17		
Violation de sépulture		Acc.			1	3	1	1		3	3	1			
		Sous-total			1	3	1	1		3	3	1			
Violation du secret professionnel		Acc.				1							1		
		Sous-total				1							1		
Atteinte à l'honneur	Calomnie et diffamation	Acc.	2	7	5	7	7	10	11	13	3	4	9	2	
	Déclaration calomnieuse	Acc.		1		1		1				1			
	Imputation calomnieuse	Acc.		3	4	2	2	1	2			1	1	1	
	Divulgation méchante	Acc.	1					1	1						
	Injures (Délit)	Acc.			7	3	2	4	4	5	2	1	1	1	
		Sous-total	3	11	16	13	11	17	18	18	5	7	11	4	
Vie privée	Intrusion de nuit Violation de domicile par un particulier Violation du secret des lettres	Acc.											1		
		Acc.	2	3	3	1	4	4	2		3	3	2		
		Acc.					1								
		Sous-total	2	3	3	1	4	5	2		3	3	3		
Tapage nocturne		Acc.	6	6	4	4	1	1	1		2	2	4	1	
		Sous-total	6	6	4	4	1	1	1		2	2	4	1	
Abus faiblesses de personnes		Acc.				1									
		Sous-total				1									
Vie privée mœurs: publication identité victime		Acc.							1						
		Sous-total							1						
Cyberlokkig (leurre de mineur par ICT)		Acc.							1						
		Sous-total							1						
Occupation bien d'autrui (squatter)	Pénétrer / occuper / séjourner (bien non habité)	Acc.				1				1		1			
		Acc.								1					
		Sous-total				1				2		1			
			Total	16	58	48	51	40	54	64	56	44	46	77	22

FPF/DGR/DRI/BIPOL - Statistiques policières de criminalité (date de clôture: 31/10/2025)
 Les données pour les années 2001 jusqu'à 2014 ne sont plus publiées mais restent disponibles sur demande auprès du service BIPOL.
 Les données pour 2025 ne concernent que le 1er semestre.



Infr. relative au statut juridique de l'enfant

			2000	2015	2016	2017	2018	2019	2020	2021	2022	2023	2024	2025
Non-représentation d'enfants	Par les parents	Acc.	2					1						2
	Par une personne qui en a la charge	Acc.		1										
		Sous-total	2	1				1						2
		Total	2	1				1						2



Vol et extorsion

			2000	2015	2016	2017	2018	2019	2020	2021	2022	2023	2024	2025
Vol avec circ. aggr.	Avec violence	Acc.	2	3	2	4	3		3		1	4	2	1
		Tent.		1	1	1	1							1
	Sans violence	Acc.	65	106	82	58	57	58	39	57	51	47	41	31
		Tent.	28	51	31	35	34	30	14	19	24	24	23	15
Sous-total			95	161	116	98	95	88	56	76	76	75	67	47
Vol sans circ. aggr.	Avec violence	Acc.	1	1			3	1		2	1	2	2	
		Tent.						1				1		
	Sans violence, Vol à la tire	Acc.		3	3	6	4	2	2	3	2			
		Acc.				1		1			2		2	
	Sans violence, Vol d'usage	Acc.	1	8	7	6	6	11	7	9	8	3	6	2
		Acc.	98	127	137	108	88	94	80	90	110	109	93	45
Sans violence	Tent.	1	7	6	2	3	3	1	1	2		2	4	
Sous-total			101	146	153	123	104	113	90	105	125	115	105	51
Vol non spécifié	Acc.	38	2	1				1					1	
	Tent.	25												
Sous-total			63	2	1			1					1	
Extorsion	Acc.	1		3	3	1	1	4	3	7	1	6	2	
	Tent.		1	1		2	4	4	3		3	4	4	
Sous-total			1	1	4	3	3	5	8	6	7	4	10	6
Total			260	310	274	224	202	207	154	187	208	194	183	104



Fraude

			2000	2015	2016	2017	2018	2019	2020	2021	2022	2023	2024	2025	
Blanchiment d'argent	Acc.			1	3			1	2	10	4	8	13	7	
	Tent.									1					
	Sous-total			1	3			1	2	11	4	8	13	7	
Recel	Recel simple	Acc.	4	2		1		1	1						
	Sous-total		4	2		1		1	1						
Grivèlerie	Carburant / lubrifiant	Acc.				3	1								
	Boissons et aliments	Acc.				1									
	Voiture de location	Acc.		1				1		1	1		4	1	
	Sous-total			1		4	1	1		1	1		4	1	
Détournement et destruction frauduleuse	Cel frauduleux	Acc.	4	3		2	1		2	1	3	1	1	2	
	D'argent, de papiers, etc.	Acc.								1					
	D'objets saisis	Acc.		2				1	1						
	Non spécifié	Acc.	3	5	1	2	7	1	2	2	2	1	1	2	
Sous-total		7	10	1	4	8	2	5	4	5	2	2	4		
Escoquerie	Fraude par internet	Acc.		12	25	26	54	67	42	58	35	51	69	24	
		Tent.		6	3	4	5	11	7	7	1	1	2		
	Escoquerie sans internet	Acc.		6	7	8	6	6	5	3	3	4	2	6	
		Tent.		1	1	1	1			2	1		2		
	Non spécifié	Acc.	3												
		Tent.	1												
Sous-total		4	25	36	39	66	84	54	70	40	56	75	30		
Tromperie	Marchandises vendues / travail fourni	Acc.		1											
	Sous-total			1											
Abus de confiance et infr. apparentées	Abus de confiance	Acc.	2	12	7	6	5	5	5	9	11	10	7	4	
		Tent.	1												
	Abus des faiblesses	Acc.	1	1	1			1		1	1	1			
Sous-total		4	13	8	6	5	6	5	10	12	11	7	4		
Abus de biens sociaux	Par des sociétés	Acc.								1		1			
	Sous-total									1		1			
Infr. liées à l'insolvabilité	Non spécifié	Acc.	1	1	1		1			1	1		1		
	Sous-total		1	1		1				1	1		1		
Chèques sans provision		Acc.	1												
	Sous-total		1												
Total			21	54	49	54	81	95	67	98	63	78	102	46	



Dégradation de la propriété

			2000	2015	2016	2017	2018	2019	2020	2021	2022	2023	2024	2025
Incendie volontaire	Dans lieu habité (de jour)	Acc.		1								1		
		Acc.			1									
	Dans lieu habité (de nuit)	Tent.											1	
		Acc.	1	3	2	1	1		1			1	1	
		Tent.			1									
	Dans un autre lieu (de nuit)	Acc.			3		2		1		1		1	
		Tent.				1								
	Dans un autre lieu (moment indéterminé)	Acc.				1								
	Tent.	1												
	Acc.	1												
	Non spécifié	Acc.	1											
		Sous-total	3	4	7	3	3		2		1	2	3	
Incendie involontaire		Acc.	4	16	11	10	18	9	9	5	4	3	4	
		Sous-total	4	16	11	10	18	9	9	5	4	3	4	
Destruction, dénaturation, dégradation	Avec circ. aggr.	Acc.	3			1	1	1			1			1
	Destruction de biens agricoles	Acc.					2							
		Acc.	6									1		
	Non spécifié	Tent.	1											
		Sous-total	10			1	3	1			1	1		1
Vandalisme	Sur véhicules	Acc.	13	41	45	30	32	36	31	28	29	25	24	14
		Tent.					1							
	Sur autres biens mobiliers	Acc.	14	11	5	7	8	2	4	3	4	14	6	3
	Graffitis	Acc.	18	2	1	4	4	4	1	2	1	1		4
	Autres détériorations sur biens immobiliers	Acc.	14	38	45	44	40	30	30	30	39	33	39	20
	Dégradation de clôture	Acc.		3			1		1		1	2	2	
		Sous-total	59	95	96	85	86	72	67	63	74	75	71	41
		Total	76	115	114	99	110	82	78	68	80	81	78	42



Infr. contre la sécurité publique

			2000	2015	2016	2017	2018	2019	2020	2021	2022	2023	2024	2025
Organisation criminelle	Acc.			1										
	Sous-total			1										
Association de malfaiteurs	Acc.			1		1	2		1	3		1		3
	Sous-total			1		1	2		1	3		1		3
Evasion de prisonniers	Non-respect surveillance électronique	Acc.		2						1				1
	Sous-total			2						1				1
Recel	Recel de criminel	Acc.		1										
	Sous-total			1										
Menaces	Menace d'attentat	Acc.		3		1			1					
	Verbales	Acc.	11	16	11	18	21	14	8	21	9	11	13	7
	Ecrites	Acc.	4	10	4	10	3	9	6	5	6	10	2	3
	Par gestes, emblèmes	Acc.	2	5	3	6	5	7	4	3	2	9	3	4
	Alerte à la bombe	Acc.						1			1	1		
		Acc.	2			1							1	
	Non spécifié	Tent.	1											
	Sous-total		20	34	18	36	29	31	19	29	18	32	18	14
	Total		20	39	18	37	31	31	20	33	18	33	18	18



Infr. contre l'autorité publique

			2000	2015	2016	2017	2018	2019	2020	2021	2022	2023	2024	2025
Rébellion	Rébellion armée	Acc.					1		1			1		
	Rébellion non armée	Acc.		5	2	3	4	3	9	6	4	6	7	
	Non spécifié	Acc.							1					
		Sous-total			5	2	3	5	3	11	6	4	7	7
Outrages		Acc.	1				1	1	1		1	1		
		Sous-total	1				1	1	1		1	1		
		Total	1	5	2	3	6	4	12	6	5	8	7	



Infr. contre la foi publique

			2000	2015	2016	2017	2018	2019	2020	2021	2022	2023	2024	2025
Faux en écritures	Faux en écritures	Acc.	3	8	8	3	1	1	2	3	3	3	2	3
		Tent.			1									
	Usage de faux en écrit. et écrit. falsifiées	Acc.	3							1				1
		Sous-total	6	8	9	3	1	1	2	4	3	3	2	4
Usurpation	De fonctions	Acc.	1		1				1					
	De titres	Acc.										1		
	De nom	Acc.		2	3	1	2	3	6	5	12	7	10	2
	Non spécifié	Acc.					1							
		Sous-total	1	2	4	1	3	3	7	5	12	8	10	2
Contrefaçon / falsification	Contrefaçon	Acc.									1		2	
	Falsification	Acc.				1								
		Sous-total				1					1		2	
Fausses monnaies	Emission	Acc.	1		1	3		1	1	1	1	1		1
		Tent.				1								
	Autres	Acc.	2				1							
		Sous-total	3		1	4	1	1	1	1	1	1		1
Faux en justice	Faux témoignage	Acc.		1										
	Fausse déclarations	Acc.	1	3	2					1				
		Sous-total	1	4	2					1				
		Total	11	14	16	9	5	5	10	11	17	12	14	7



Zwevegem

Infraction Code pénal

Infr. contre la famille

	2000	2015	2016	2017	2018	2019	2020	2021	2022	2023	2024	2025
Abandon de famille Acc.					1							
Sous-total					1							
Refus du droit aux relations personnelles Acc.	42	13	16	11	15	15	23	40	20	14	13	13
Sous-total	42	13	16	11	15	15	23	40	20	14	13	13
Non-acquittement pension alimentaire Acc.	1	2		1	1	1	4	2		5	4	1
Sous-total	1	2		1	1	1	4	2		5	4	1
Non spécifié Acc.	1											
Sous-total	1											
Total	44	15	16	12	17	16	27	42	20	19	17	14

Criminalité informatique

	2000	2015	2016	2017	2018	2019	2020	2021	2022	2023	2024	2025
Hacking Acc.		5	4	4	5	9	14	12	10	7	22	21
Sous-total		5	4	4	5	9	14	12	10	7	22	21
Faux en informatique Acc.				1	1	1	3	1	3	9	5	6
Tent.					1							
Sous-total				1	2	1	3	1	3	9	5	6
Fraude informatique Acc.		6	6	6	9	15	60	62	99	46	63	41
Tent.						2	4	4	2	2		1
Sous-total		6	6	6	9	17	64	66	101	48	63	42
Sabotage Acc.		1					1	3	5	1	1	
Sous-total		1					1	3	5	1	1	
Total		12	10	11	16	27	82	82	119	65	91	69



Traite des êtres humains

		2000	2015	2016	2017	2018	2019	2020	2021	2022	2023	2024	2025
Exploitation sexuelle	Acc.					1							1
	Sous-total					1							1
Exploitation économique	Acc.						1	3	1				
	Sous-total						1	3	1				
	Total					1	1	3	1				1

Contravention Code pénal

		2000	2015	2016	2017	2018	2019	2020	2021	2022	2023	2024	2025
Injures (Contravention)	Acc.	3											
	Sous-total	3											
Destruction d'animaux (Contravention)	Acc.	1											
	Sous-total	1											
Divagation d'animaux	Acc.	2											
	Sous-total	2											
Autres contraventions CP	Acc.	4											
	Sous-total	4											
	Total	10											

STATISTIQUES POLICIERES DE CRIMINALITE

LIEU DE PERPETRATION: COMMUNE

Zwevegem

***ANNEXE II: DETAIL PAR CATEGORIE DE DELIT
LOIS SPECIALES***



Zwevegem

Infraction Lois spéciales

Drogues

			2000	2015	2016	2017	2018	2019	2020	2021	2022	2023	2024	2025
Détention	Acc.	8	8	34	20	91	151	180	41	120	23	41	48	20
	Sous-total	8	8	34	20	91	151	180	41	120	23	41	48	20
Usage	Usage en groupe	Acc.	3											
	Usage individuel	Acc.	6											
	Faciliter l'usage	Acc.						1						
	Désordre, scandale ou danger dans un espace public	Acc.				1			1					
	Sous-total	9	9				1	1		1				
Importation et exportation	Acc.	1	1	4			2	5				1	3	
	Sous-total	1	1	4			2	5				1	3	
Fabrication	Acc.			3	2	2	5	4	3	2	3	1	2	1
	Sous-total			3	2	2	5	4	3	2	3	1	2	1
Commerce	Acc.	8	8	8	10	7	8	3	8	10	2	5	12	7
	Sous-total	8	8	8	10	7	8	3	8	10	2	5	12	7
Protoxyde d'azote (gaz hilarant)	Acc.													1
	Sous-total													1
Autres	Acc.			1	1		4					1	2	
	Sous-total			1	1		4					1	2	
	Total	26	26	50	33	100	171	193	52	133	28	49	67	29

Législation sur les étrangers

			2000	2015	2016	2017	2018	2019	2020	2021	2022	2023	2024	2025
Transmigration illégale	Mariages simulés/blancs sans récompense/contrainte	Acc.		11	5			3	3		5	1	4	1
	Cohab. légale de complais. sans récompense/contr.	Acc.							1	1	1			
	Accès au territoire	Acc.	3	5	2	10		7		2	1	1		
	Séjour	Acc.	1	1		3	1	22	12	14	1		1	8
	Éloignement	Acc.	1											
	Pas de port de documents d'identité ou de voyage	Acc.				1								
	Inscription au registre des étrangers	Acc.								1	1			5
	Sous-total	5	5	17	7	14	1	32	16	18	9	2	10	9
Trafic d'êtres humains	Acc.			1		2								
	Sous-total			1		2								
	Total	5	5	18	7	16	1	32	16	18	9	2	10	9



Environnement

			2000	2015	2016	2017	2018	2019	2020	2021	2022	2023	2024	2025
Déchets	Déchets par professionnel	Acc.		5	7	1	1	4	1	1		2	1	
	Déchets par particulier	Acc.		11	10	9	6	13	6	7	4	2	4	1
	Déchets par personne indéterminée	Acc.	4											
	Déchets: permis/autorisation	Acc.						1						
	Sous-total		4	16	17	10	7	18	7	8	4	4	5	1
Autres que déchets	Urbanisme	Acc.	5	3	2		6	8	7	7	4	2	2	1
	Permis d'environnement	Acc.				1		1		2	1			1
	Bruit	Acc.	1	12	16	3	2		6	3	2			
	Pollution de l'eau	Acc.	5	1	4	1	11		1			1	4	
	Pollution de l'air	Acc.					2			1		1		
	Pollution du sol	Acc.		1	2				1					
	Non spécifié	Acc.				1								
	Autres nuisances en matière d'environnement	Acc.							1	1		2		
	Sous-total		11	17	24	6	21	9	16	14	7	6	6	2
Biodiversité / Faune et flore	Bien-être animal	Acc.	4	3	1	1	2	4	2	3	5	8	6	
		Tent.					1							
	Protection de la nature	Acc.		3		1	1	2						
		Tent.												
	Destruction d'animaux	Acc.	1	2	1		3	1	2	1	2		1	1
	Sous-total		5	9	2	2	9	7	6	4	7	8	7	1
	Total		20	42	43	18	37	34	29	26	18	18	18	4



Armes et explosifs

			2000	2015	2016	2017	2018	2019	2020	2021	2022	2023	2024	2025
Détention illégale	Arme à feu	Acc.		1		1	1	15	3	3	7	3	2	
	Arme blanche ou non à feu	Acc.		3	2	4	1	3	3	3	1	1	2	
	Munition	Acc.			2					1	3	1	1	
	Non spécifié	Acc.	2											
	Sous-total		2	4	4	5	2	18	6	7	11	5	5	
Port / transport illégal	Arme blanche ou non à feu	Acc.			2	2	4	5	4	1	3	2	1	3
	Non spécifié	Acc.	3											
	Sous-total		3		2	2	4	5	4	1	3	2	1	3
Commerce illégal	Arme à feu	Acc.						1						
	Sous-total							1						
Autre	Stockage	Acc.								1	2		1	
	Non spécifié	Tent.	1											
	Sous-total		1							1	2		1	
	Total		6	4	6	7	6	24	10	9	16	7	7	3

Protection de la personne

			2000	2015	2016	2017	2018	2019	2020	2021	2022	2023	2024	2025
Discrimination	Racisme et xénophobie	Acc.		1		3	1	1	2	1	2			
	Sous-total			1		3	1	1	2	1	2			
Protection de la vie privée		Acc.	2		3	1	3							
	Sous-total		2		3	1	3							
Caméras de surveillance		Acc.				1								
	Sous-total					1								
Droit à l'image		Acc.										2	1	
	Sous-total											2	1	
Autres		Acc.	1											
	Sous-total		1											
	Total		3	1	3	5	4	1	2	1	2	2	1	



Zwevegem

Infraction Lois spéciales

Hormones et dopage

		2000	2015	2016	2017	2018	2019	2020	2021	2022	2023	2024	2025
Détention	Acc.				1		2	2			1		
	Sous-total:				1		2	2			1		
Usage	Acc.				1								
	Sous-total:				1								
Fabrication et distribution	Acc.					1							
	Sous-total:					1							
Non spécifié	Acc.					1							
	Sous-total:					1							
	Total:				1	1	4	2			1		

Protection de la jeunesse

		2000	2015	2016	2017	2018	2019	2020	2021	2022	2023	2024	2025
Législation sur l'obligation scolaire	Acc.	1					1		1			1	
	Sous-total:	1					1		1			1	
Législation sur la protection de la jeunesse	Acc.	3	12	21	14	21	21	37	45	48	43	50	18
	Sous-total:	3	12	21	14	21	21	37	45	48	43	50	18
	Total:	4	12	21	14	21	22	37	46	48	43	51	18



Code pénal social

		2000	2015	2016	2017	2018	2019	2020	2021	2022	2023	2024	2025
Harcèlement au travail	Acc.					1	1					1	
	Sous-total:					1	1					1	
Travail illégal	Acc.						1						
	Sous-total:						1						
Fraude sociale aux cotisations (travail au noir)	Acc.		1		1	1	1				1	1	
	Sous-total:		1		1	1	1				1	1	
Infr. contre foi publique en droit pénal social	Acc.		1	1		1	1						
	Sous-total:		1	1		1	1						
Escroquerie en droit pénal social	Acc.					3		1	1	3			1
	Sous-total:					3		1	1	3			1
	Total:		2	1	1	6	4	1	1	3	1	2	1

Ivresse et alcool

		2000	2015	2016	2017	2018	2019	2020	2021	2022	2023	2024	2025
Ivresse publique	Acc.	1	17	14	20	8	10	8	9	13	8	15	4
	Sous-total:	1	17	14	20	8	10	8	9	13	8	15	4
Autres	Acc.	1											
	Sous-total:	1											
	Total:	2	17	14	20	8	10	8	9	13	8	15	4

Registre de population

		2000	2015	2016	2017	2018	2019	2020	2021	2022	2023	2024	2025
	Acc.	1	21	31	18	12	16	9	10	16	25	33	6
	Sous-total:	1	21	31	18	12	16	9	10	16	25	33	6
	Total:	1	21	31	18	12	16	9	10	16	25	33	6



Carte d'identité

		2000	2015	2016	2017	2018	2019	2020	2021	2022	2023	2024	2025
Pas en possession	Acc.												1
	Sous-total:												1
Refus de présentation	Acc.										1		
	Sous-total:										1		
	Total:										1		1

Santé publique

		2000	2015	2016	2017	2018	2019	2020	2021	2022	2023	2024	2025
Interdiction de fumer	Acc.				1	1	1						
	Sous-total:				1	1	1						
Vaccination obligatoire	Acc.							2					
	Sous-total:							2					
Législation médicaments	Acc.	1											
	Sous-total:	1											
Refus ou négligence respect mesures	Acc.							146	37	1			
	Sous-total:							146	37	1			
Autres	Acc.	3					1	9					
	Sous-total:	3					1	9					
	Total:	4			1	1	2	157	37	1			



Travail

		2000	2015	2016	2017	2018	2019	2020	2021	2022	2023	2024	2025
Règlement général protection du travail	Acc.						1		1				
	Sous-total:						1		1				
Commerce ambulant	Acc.			1		1				1			
	Sous-total:			1		1				1			
Fraude sociale aux cotisations (travail au noir)	Acc.		1									1	
	Sous-total:		1									1	
Non spécifié	Acc.		1										
	Sous-total:		1										
Autres	Acc.	1		1			1			1			
	Sous-total:	1		1			1			1			
	Total:	1	2	2	1	2	1	2	1	2	1	1	

Protection des revenus publics

		2000	2015	2016	2017	2018	2019	2020	2021	2022	2023	2024	2025
Douane et accises	Acc.												1
	Sous-total:												1
Taxe de circulation / TMC	Acc.			4	3	5							
	Sous-total:			4	3	5							
Fraude TVA	Acc.				1								
	Sous-total:				1								
Fraude fiscale - impôts sur le revenu	Acc.					1			1				
	Sous-total:					1			1				
Fraude autres revenus publics	Acc.											1	
	Sous-total:											1	
Non spécifié	Acc.		1							1			
	Sous-total:		1							1			
	Total:		1	4	4	6			1	1		1	1



Législation économique

		2000	2015	2016	2017	2018	2019	2020	2021	2022	2023	2024	2025
Contrefaçon de droits de propriété intellectuelle	Acc.		1								2		
	Sous-total:		1								2		
	Total:		1								2		

Pratiques commerciales

		2000	2015	2016	2017	2018	2019	2020	2021	2022	2023	2024	2025
Registre de commerce	Acc.			1									
	Sous-total:			1									
Non spécifié	Acc.				1								
	Sous-total:				1								
Autres	Acc.		2			3	2						
	Sous-total:		2			3	2						
	Total:		2	1	1	3	2						

Autres lois spéciales

		2000	2015	2016	2017	2018	2019	2020	2021	2022	2023	2024	2025
Transport	Acc.	1											
	Sous-total:	1											
Loteries et jeux de hasard	Acc.	3											
	Sous-total:	3											
Energie	Acc.							1					
	Sous-total:							1					
Dégradation involontaire câbles télécommunication	Acc.		3	2	3	1			2	3	1	1	1
	Sous-total:		3	2	3	1			2	3	1	1	1
Autres	Acc.	3	1					2		1			
	Sous-total:	3	1					2		1			
	Total:	7	4	2	3	1		3	2	4	1	1	1

STATISTIQUES POLICIERES DE CRIMINALITE

LIEU DE PERPETRATION: COMMUNE

Zwevegem

***ANNEXE III: DETAIL
FIGURES CRIMINELLES / PHENOMENES***



Zwevegem

FC Vol moyen de transport

		2000	2015	2016	2017	2018	2019	2020	2021	2022	2023	2024	2025
Vol de voiture	Acc.	19	13	7	9	6	4	2	5	5	4	8	1
	Tent.	2	3	2	3						3	1	
	Total	21	16	9	12	6	4	2	5	5	7	9	1
Vol de moto	Acc.			1	1		1			1		2	
	Total			1	1		1			1		2	
Carjacking	Acc.					1							
	Total					1							
Homejacking	Acc.		1		1			1				1	
	Total		1		1			1				1	
Vol dans les garages	Acc.	4	5	4	3	1			3				
	Tent.				1								
	Total	4	5	4	4	1			3				
Vol de vélomoteur	Acc.	8	4	5	1	3	1	2			2	2	
	Tent.			1									
	Total	8	4	6	1	3	1	2			2	2	
Vol de vélo	Acc.	11	30	41	26	21	20	11	22	24	32	21	20
	Tent.		1										1
	Total	11	31	41	26	21	20	11	22	24	32	21	21



FC Cambriolage

		2000	2015	2016	2017	2018	2019	2020	2021	2022	2023	2024	2025
Cambriolage dans habitation	Acc.	64	48	33	26	31	27	14	25	27	17	22	9
	Tent.	36	29	17	12	26	16	9	8	13	9	15	6
	Total	100	77	50	38	57	43	23	33	40	26	37	15
Cambriolage ds entreprise ou commerce	Acc.	16	11	15	5	6	2	2	4	2	7	4	3
	Tent.	10	8	5	7	4	1	2	2	3	4	2	
	Total	26	19	20	12	10	3	4	6	5	11	6	3
Cambriolage ds service public ou bâtiment administ	Acc.	4	6	8	7	3	1	2	5	3	6	1	1
	Tent.	1	2	2	4		2	1	3		5		
	Total	5	8	10	11	3	3	3	8	3	11	1	1
Vol au béliier	Tent.					1							
	Total					1							
Cambriolage dans bâtiment (total)	Acc.	82	64	56	38	40	30	18	34	32	30	27	13
	Tent.	47	39	24	23	30	19	12	13	16	18	17	6
	Total	129	103	80	61	70	49	30	47	48	48	44	19

FC Vol autre

		2000	2015	2016	2017	2018	2019	2020	2021	2022	2023	2024	2025
Vol à main armée	Acc.	1	2	2	1	2		1		1	2	1	1
	Tent.					1	1						
	Total	1	2	2	1	3	1	1		1	2	1	1
Vol avec violence sans arme	Acc.	3	2	2	5	5	1	6	5	7	5	9	2
	Tent.		3	2	1	2	4	4	3		5	3	3
	Total	3	5	4	6	7	5	10	8	7	10	12	5
Vol dans ou sur un véhicule	Acc.	17	41	25	14	14	27	17	20	23	20	14	4
	Tent.	2	11	2	2	2	6	2	3	6	1	5	4
	Total	19	52	27	16	16	33	19	23	29	21	19	8
Vol d'armes et explosifs	Acc.	1	1	3			2	2	3		1	2	
	Total	1	1	3			2	2	3		1	2	



FC Vol autre

		2000	2015	2016	2017	2018	2019	2020	2021	2022	2023	2024	2025
Vol à l'arraché	Acc.		2		2			1	2		1		
	Total		2		2			1	2		1		
Vol à la tire	Acc.		3	3	6	4	2	2	3	2			
	Total		3	3	6	4	2	2	3	2			
Vol à l'étalage	Acc.	4	10	15	12	4	10	3	5	18	28	11	4
	Tent.						1			1			
	Total	4	10	15	12	4	11	3	5	19	28	11	4
Vol par ruse	Acc.	2	1	1	1		1		1	1			
	Tent.			2	1			1	1			1	
	Total	2	1	3	2		1	1	2	1		1	
Vol de métaux	Acc.		7		2	1	2	1	1	2	4	4	1
	Tent.	2											
	Total	2	7		2	1	2	1	1	2	4	4	1
Vol sur les chantiers	Acc.	4	7	2	5	3	6	7	3	2	1		2
	Tent.		1		1				1	1	1		1
	Total	4	8	2	6	3	6	7	4	3	2		3
Home-invasion	Acc.												1
	Tent.					1							
	Total					1							1
Vol d'animaux	Acc.		1		2	1		1			1	1	
	Total		1		2	1		1			1	1	
Vol de cargaison	Acc.		1	1									1
	Total		1	1									1



Criminalité ICT

		2000	2015	2016	2017	2018	2019	2020	2021	2022	2023	2024	2025
Fraude de cartes de paiements	Acc.		1	2			4	3	3	10	5	2	2
	Tent.							1					
	Total		1	2			4	4	3	10	5	2	2
Phishing	Acc.		1			2	4	12	18	18	2	8	6
	Tent.							1	1	1			
	Total		1			2	4	13	19	19	2	8	6
Ransomware	Acc.									2	1		
	Tent.												
	Total									2	1		
Skimming	Acc.							1					
	Tent.												
	Total							1					

FC Autre

		2000	2015	2016	2017	2018	2019	2020	2021	2022	2023	2024	2025
Violence contre les métiers d'intérêt général	Acc.			2					2	4	1	2	
	Tent.												
	Total			2					2	4	1	2	
Viol collectif	Acc.					1							
	Tent.												
	Total					1							
Graffiti	Acc.	18	2	1	4	4	4	1	2	1	1		4
	Tent.												
	Total	18	2	1	4	4	4	1	2	1	1		4
Dégradation de voiture	Acc.	2	42	49	30	35	31	29	28	27	25	24	14
	Tent.												
	Total	2	42	49	30	35	31	29	28	27	25	24	14
Rixe au couteau	Acc.					2	2	1					
	Tent.												
	Total					2	2	1					



PH Violence intrafamiliale (VIF)

		2000	2015	2016	2017	2018	2019	2020	2021	2022	2023	2024	2025
VIF: physique, dans le couple	Acc.	6	24	15	17	28	21	18	24	16	31	25	11
	Tent.									1			
	Total	6	24	15	17	28	21	18	24	17	31	25	11
VIF: physique, envers des descendants	Acc.		4		3	3	3	1	4	2	3	5	4
	Tent.						1						
	Total		4		3	3	4	1	4	2	3	5	4
VIF: physique, envers d'autres membres	Acc.	10	4	2	7	7	5	2	4	6	8	11	3
	Tent.									1			
	Total	10	4	2	7	7	5	2	4	7	8	11	3
VIF: sexuelle, dans le couple	Acc.								1				
	Tent.												
	Total								1				
VIF: sexuelle, envers des descendants	Acc.			1		2		3	2				
	Tent.												
	Total			1		2		3	2				
VIF: sexuelle, envers d'autres membres	Acc.									1		1	
	Tent.												
	Total									1		1	
VIF: psychique, dans le couple	Acc.	44	13	18	13	16	20	25	46	22	19	24	15
	Tent.												
	Total	44	13	18	13	16	20	25	46	22	19	24	15
VIF: psychique, envers des descendants	Acc.		1	1				2	1			2	
	Tent.												
	Total		1	1				2	1			2	
VIF: psychique, envers d'autres membres	Acc.			1		1		1		1	1	1	
	Tent.												
	Total			1		1		1		1	1	1	
VIF: économique, dans le couple	Acc.		2	1	1	4	1	1	2	1	1	4	
	Tent.											1	
	Total		2	1	1	4	1	1	2	1	1	5	
VIF: économique, envers d'autres membres	Acc.	2	3		2	4	1	4	2	3	6	5	1
	Tent.												
	Total	2	3		2	4	1	4	2	3	6	5	1



PH Hormones et dopage

		2000	2015	2016	2017	2018	2019	2020	2021	2022	2023	2024	2025
Dopage humain	Acc.				1	1	3	2			1		
	Total				1	1	3	2			1		

PH Drogues

		2000	2015	2016	2017	2018	2019	2020	2021	2022	2023	2024	2025
Vente de cocaïne	Acc.		3	2	2	1		1	3		2	2	2
	Total		3	2	2	1		1	3		2	2	2

		2000	2015	2016	2017	2018	2019	2020	2021	2022	2023	2024	2025
Import-export de cocaïne	Acc.						4					1	
	Total						4					1	

		2000	2015	2016	2017	2018	2019	2020	2021	2022	2023	2024	2025
Production de drogues synthétiques	Acc.					1							
	Total					1							

		2000	2015	2016	2017	2018	2019	2020	2021	2022	2023	2024	2025
Import-export de drogues synthétiques	Acc.	1				2						1	
	Total	1				2						1	

		2000	2015	2016	2017	2018	2019	2020	2021	2022	2023	2024	2025
Vente de drogues synthétiques	Acc.				1	4		2	5		1	4	2
	Total				1	4		2	5		1	4	2

		2000	2015	2016	2017	2018	2019	2020	2021	2022	2023	2024	2025
Production de cannabis (culture)	Acc.		1	1		4	1	1	2				
	Total		1	1		4	1	1	2				

		2000	2015	2016	2017	2018	2019	2020	2021	2022	2023	2024	2025
Import-export de cannabis en grande quantité	Acc.		1									1	
	Total		1									1	

		2000	2015	2016	2017	2018	2019	2020	2021	2022	2023	2024	2025
Vente de cannabis en grande quantité	Acc.		1			1							
	Total		1			1							

		2000	2015	2016	2017	2018	2019	2020	2021	2022	2023	2024	2025
Import-export d'héroïne	Acc.											1	
	Total											1	

		2000	2015	2016	2017	2018	2019	2020	2021	2022	2023	2024	2025
Vente-traffic d'héroïne	Acc.										2	1	3
	Total										2	1	3



PH Trafic d'armes

		2000	2015	2016	2017	2018	2019	2020	2021	2022	2023	2024	2025
Commerce et production d'arme à feu et mun.	Acc.						1						
	Total						1						

PH Traite des êtres humains

		2000	2015	2016	2017	2018	2019	2020	2021	2022	2023	2024	2025
TEH - exploitation économique	Acc.						1	3	1				
	Total						1	3	1				
TEH - exploitation sexuelle	Acc.					1		1					1
	Total					1		1					1

PH Violence dans l'espace public

		2000	2015	2016	2017	2018	2019	2020	2021	2022	2023	2024	2025
Violence physique (transport public)	Acc.			1							1		
	Total			1							1		
Violence physique (voie publique)	Acc.	4	13	14	7	8	10	13	18	14	20	16	3
	Tent.				1	2						1	
	Total	4	13	14	8	10	10	13	18	14	20	17	3
Violence physique (autre endroit public)	Acc.				1		1			4	2	1	
	Total				1		1			4	2	1	
Violence physique (endroit accessible au public)	Acc.	9	13	4	10	10	13	4	8	10	9	5	3
	Tent.						1						
	Total	9	13	4	10	10	14	4	8	10	9	5	3
Violence sexuelle (transport public)	Acc.											1	
	Total											1	
Violence sexuelle (voie publique)	Acc.	2	3		2	1	4	2	6	2	1		
	Total	2	3		2	1	4	2	6	2	1		
Violence sexuelle (autre endroit public)	Acc.	1			1		1		4			1	
	Tent.						1						
	Total	1			1		2		4			1	



PH Violence dans l'espace public

		2000	2015	2016	2017	2018	2019	2020	2021	2022	2023	2024	2025
Violence sexuelle (endroit accessible au public)	Acc.	1	1	1	2	6	3	2	4	1	3	1	2
	Total	1	1	1	2	6	3	2	4	1	3	1	2
Violence psychique (voie publique)	Acc.	1	13	13	11	16	2	5	17	12	19	12	6
	Total	1	13	13	11	16	2	5	17	12	19	12	6
Violence psychique (autre endroit public)	Acc.		1	1	1	3				1		3	
	Total		1	1	1	3				1		3	
Violence psychique (endroit accessible au public)	Acc.	5	7		3	6	5	4	10	7	5	7	2
	Tent.	1											
	Total	6	7		3	6	5	4	10	7	5	7	2
Vol à main armée (voie publique)	Acc.		1			1				1	2		
	Total		1			1				1	2		
Vol à main armée (endroit accessible au public)	Acc.	1		1									
	Tent.						1						
	Total	1		1			1						
Vol avec violence sans arme (voie publique)	Acc.	2			2	2					1	1	1
	Tent.		1		1		1				1		
	Total	2	1		3	2	1				2	1	1
Vol avec violence sans arme (autre endroit public)	Acc.			1		1					1		
	Tent.						1						
	Total			1		1	1				1		
Vol avec violence sans arme (endr. acces. au pub.)	Acc.	1	1	1				1		1	1	1	
	Tent.		1	1							1	1	
	Total	1	2	2				1		1	2	2	



PH Autre

		2000	2015	2016	2017	2018	2019	2020	2021	2022	2023	2024	2025
Terrorisme, extrémisme et radicalisme	Acc.						1						
	Total						1						
Cyberharcèlement	Acc.	1	13	3	11	6	8	5	5	4	3	4	1
	Total	1	13	3	11	6	8	5	5	4	3	4	1
Fraude à l'identité	Acc.		10	14	14	21	29	18	9	12	9	11	4
	Tent.				3	1	2		1				
	Total		10	14	17	22	31	18	10	12	9	11	4

STATISTIQUES POLICIERES DE CRIMINALITE

LIEU DE PERPETRATION: COMMUNE

Zwevegem

***ANNEXE IV: FAITS ENREGISTRES
NON CRIMINELS***



Zwevegem

Faits non criminels

Maladies / Décès / Disparition

	2000	2015	2016	2017	2018	2019	2020	2021	2022	2023	2024	2025
Suicide	7	11	4	4	4	1	2	7	5	3	2	
Personne malade	2	25	26	16	14	19	16	18	19	15	19	6
Décès suspect	3	3	1	1		2	6	3	5	2	5	3
Décès naturel	4	2	4	2	2	1	1	2		2		
Disparition (personne disparue)	12	7	5	7	10	10	8	3	5	8	13	4
Accident (sauf roulage)		2	1	1	3	1	1	2		3	2	2
Cadavre non identifié			1									
Sécurité des travailleurs (accident du travail)										3		
Autres	1											
Total	29	50	42	31	33	34	34	35	34	36	41	15

Appels

	2000	2015	2016	2017	2018	2019	2020	2021	2022	2023	2024	2025
Alarme	8	5	2	15	22	12	3	12	15	15	10	4
Appels	1	5	5	4	3	2	2	3	1	1	2	1
Total	9	10	7	19	25	14	5	15	16	16	12	5

Problèmes sociaux

	2000	2015	2016	2017	2018	2019	2020	2021	2022	2023	2024	2025
Différends familiaux	7	70	59	72	79	62	64	54	56	26	13	9
Différend (pas de coups)	16	22	23	18	26	22	17	27	11	12	8	1
Affaire civile	2	3	8	4	5	7	4	4	4	3	5	
Protection de la jeunesse	11		2	3			8	1	1	2		1
Autres	7	9	2	3	4	8	6	10	7	6	5	5
Total	43	104	94	100	114	99	99	96	79	49	31	16



Catastrophes

	2000	2015	2016	2017	2018	2019	2020	2021	2022	2023	2024	2025
Fuite de gaz				1		1						
Dégâts tempête			1			2	2	1	1			1
Problèmes causés par l'eau	1					1						
Dégâts eau			1					1				
Autres	1											
Total	2		2	1		4	2	2	1			1

Ordre public

	2000	2015	2016	2017	2018	2019	2020	2021	2022	2023	2024	2025
Troubles		4	3	1	3	2	4	4	4	2	2	1
Autres			1	1					1	2		
Total		4	4	2	3	2	4	4	5	4	2	1

Agissements suspects

	2000	2015	2016	2017	2018	2019	2020	2021	2022	2023	2024	2025
	9	12	9	8	8	4	8			1		7
Total	9	12	9	8	8	4	8			1		7

Objets trouvés

	2000	2015	2016	2017	2018	2019	2020	2021	2022	2023	2024	2025
	1	24	19		1		3	1				
Total	1	24	19		1		3	1				

Objets perdus

	2000	2015	2016	2017	2018	2019	2020	2021	2022	2023	2024	2025
	98	509	521	393	353	369	290	304	278	332	344	163
Total	98	509	521	393	353	369	290	304	278	332	344	163



Autres non-infractions

	2000	2015	2016	2017	2018	2019	2020	2021	2022	2023	2024	2025
Non-respect des conditions					1		3				1	
Procès-verbal d'information	9	7	3	3	6	1	5	2	3	4	1	1
Notification		11	4	7	16	5	9	9	8	4	11	5
Dégradation involontaire câbles (non-télécom)		12	4	1		2						
Demande signalement surveillance électronique									5	10	10	1
Fonction de contrôle armes						1			3	3	15	4
Non spécifié						1						
Autres non infractions	4											
Total	13	30	11	11	23	10	17	11	19	21	38	11