

STATISTIQUES POLICIERES DE CRIMINALITE

LIEU DE PERPETRATION: COMMUNE

Zonnebeke

2000 - 1er Semestre 2025

Police fédérale - DGRIDRIIBIPOL

STATISTIQUES POLICIERES DE CRIMINALITE

LIEU DE PERPETRATION: COMMUNE

Zonnebeke

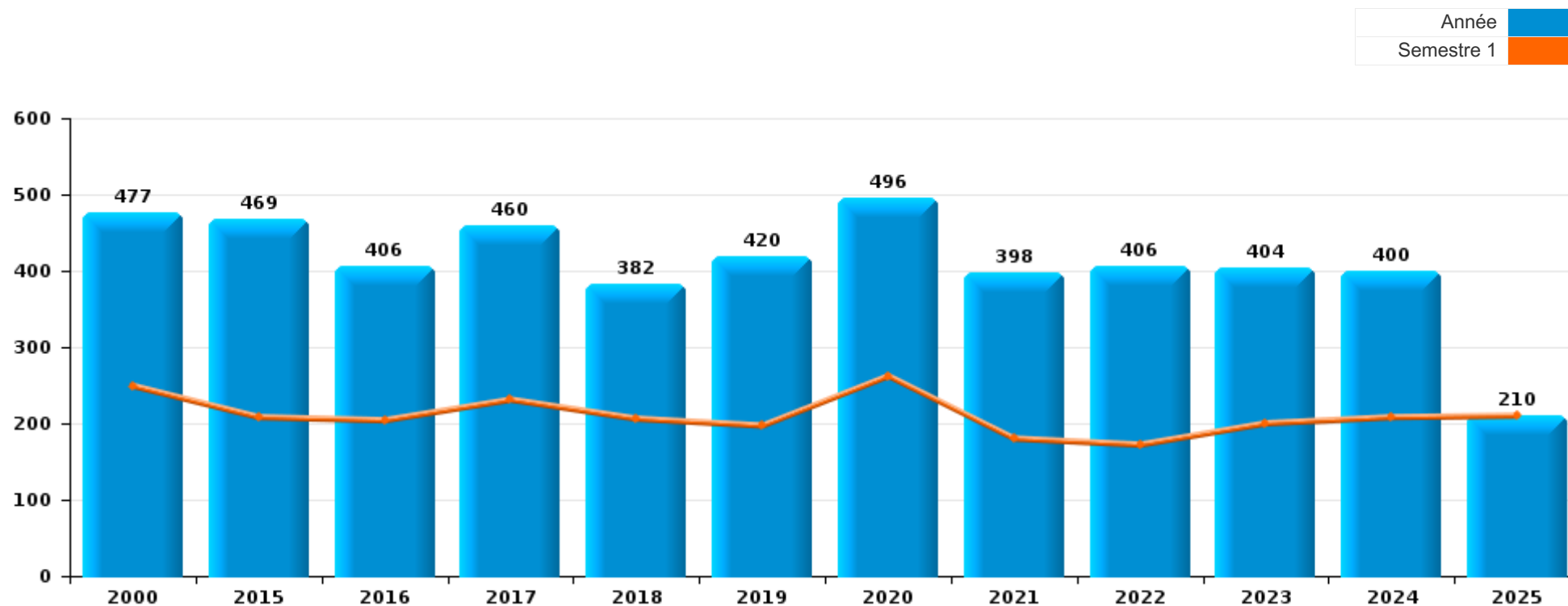
PARTIE I : INFRACTIONS JUDICIAIRES

CRIMINALITE ENREGISTREE COMMISE AU NIVEAU DE LA COMMUNE



Zonnebeke

	2000	2015	2016	2017	2018	2019	2020	2021	2022	2023	2024	2025
Nombre total des délits	477	469	406	460	382	420	496	398	406	404	400	210



FPF/DGR/DRI/BIPOL - Statistiques policières de criminalité (date de clôture: 31/10/2025)

Les données pour les années 2001 jusqu'à 2014 ne sont plus publiées mais restent disponibles sur demande auprès du service BIPOL.

Les données pour 2025 ne concernent que le 1er semestre.



Zonnebeke

	2000	2015	2016	2017	2018	2019	2020	2021	2022	2023	2024	2025
Vol et extorsion	152	151	108	119	106	109	52	54	87	80	67	41
Fraude	139	31	24	38	33	42	67	60	59	47	49	26
Dégradation de la propriété	50	54	42	52	33	44	35	28	38	37	27	12
Infr. contre l'intégrité physique	35	41	34	46	32	24	23	30	44	50	37	11
Environnement	21	28	23	25	20	30	30	25	22	27	23	8
Infr. contre autres valeurs morales et sentiments	6	40	24	22	30	29	29	27	15	17	24	8
Criminalité informatique		9	8	5	6	10	33	30	23	35	59	32
Drogues	9	13	35	36	24	12	34	19	17	11	9	11
Infr. contre la sécurité publique	13	19	20	24	13	25	12	21	17	19	13	9
Protection de la jeunesse		12	14	16	14	13	9	9	17	16	16	12
Infr. contre la famille	25	10	17	8	10	19	11	4	3	9	11	3
Armes et explosifs	1	12	15	9	9	15	13	10	11	8	12	9
Santé publique				1			97	15		2	3	
Registre de population		6	14	11	12	10	12	16	10	8	6	1
Infr. contre les moeurs	7	5	7	5	5	4	12	10	12	5	10	4
Infr. contre la foi publique	5	8	8	6	3	1	1	3	5	7	8	14
Ivresse et alcool	1	2	2	10	1	8	6	14	9	6	6	
Code pénal social		10	2	6	10	4	8	5	5	3	6	1
Législation sur les étrangers	1	4	2	3	3	15	3	3	3	4	6	
Autres lois spéciales		7	2	6	6		2	3	4	2	1	3
Infr. contre l'autorité publique			3	4	1	2	3	2	2	2	2	1
Protection de la personne	1		1	1	1	1		5		2	2	1
Pratiques commerciales	1	1			1	1			1	5	2	2
Contravention Code pénal	6	1										
Sécurité privée	1		1		1				2	1		
Travail		2		1	1		1			1		
Hormones et dopage		2		2			1					
Infr. contre la liberté individuelle	1			1	2			1				
Protection des revenus publics				2	1			2				
Carte d'identité		1			1		2					
Exercice illégal de l'autorité publique	1					1		1			1	
Autres infractions Code pénal					2							
Infr. relative au statut juridique de l'enfant	1							1				
Législation économique				1								1
Traite des êtres humains					1	1						
Sous-total	477	469	406	460	382	420	496	398	406	404	400	210
Contravention règlement policier local		30	21	17	13	16	33	8	8	10	6	1
Sous-total		30	21	17	13	16	33	8	8	10	6	1
Total	477	499	427	477	395	436	529	406	414	414	406	211

FPF/DGR/DRI/BIPOL - Statistiques policières de criminalité (date de clôture: 31/10/2025)

Les données pour les années 2001 jusqu'à 2014 ne sont plus publiées mais restent disponibles sur demande auprès du service BIPOL.

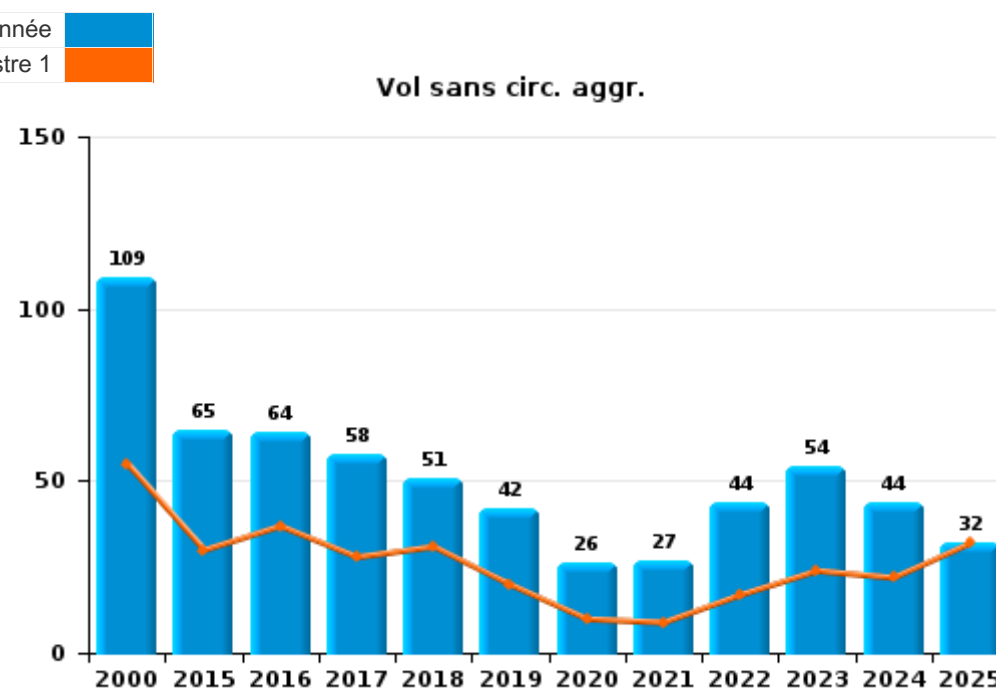
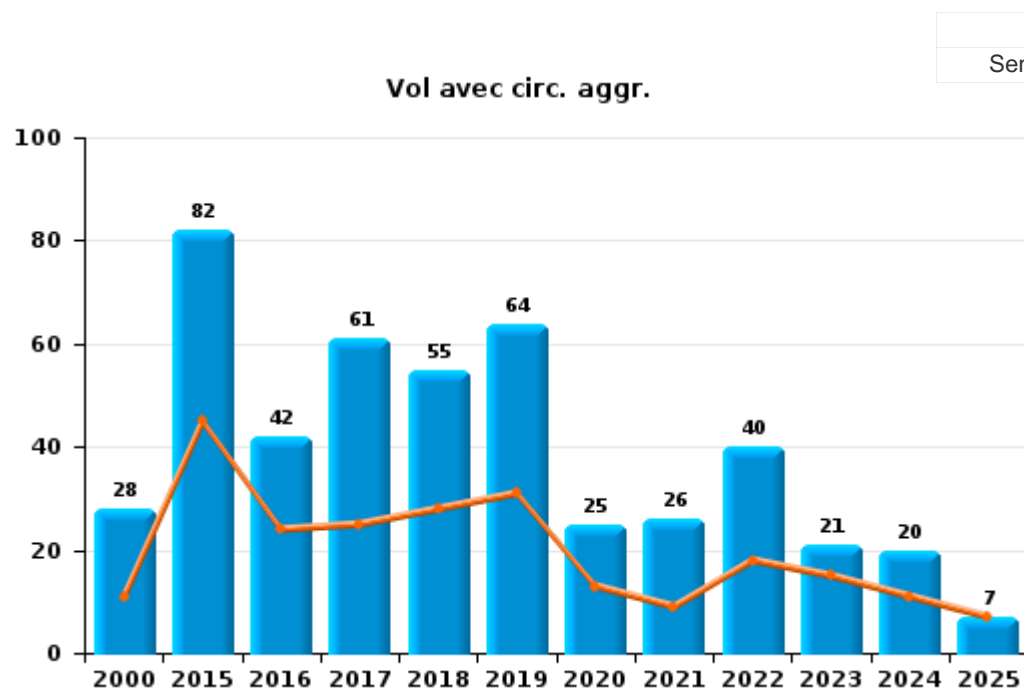
Les données pour 2025 ne concernent que le 1er semestre.



I.1. Catégorie des infractions : Vol et extorsion (top 5 des infractions au niveau national 2024)

Zonnebeke

	2000	2015	2016	2017	2018	2019	2020	2021	2022	2023	2024	2025
Vol sans circ. agr.	109	65	64	58	51	42	26	27	44	54	44	32
Vol avec circ. agr.	28	82	42	61	55	64	25	26	40	21	20	7
Extorsion		3	2			3	1	1	3	5	3	2
Vol non spécifié	15	1										
Total	152	151	108	119	106	109	52	54	87	80	67	41





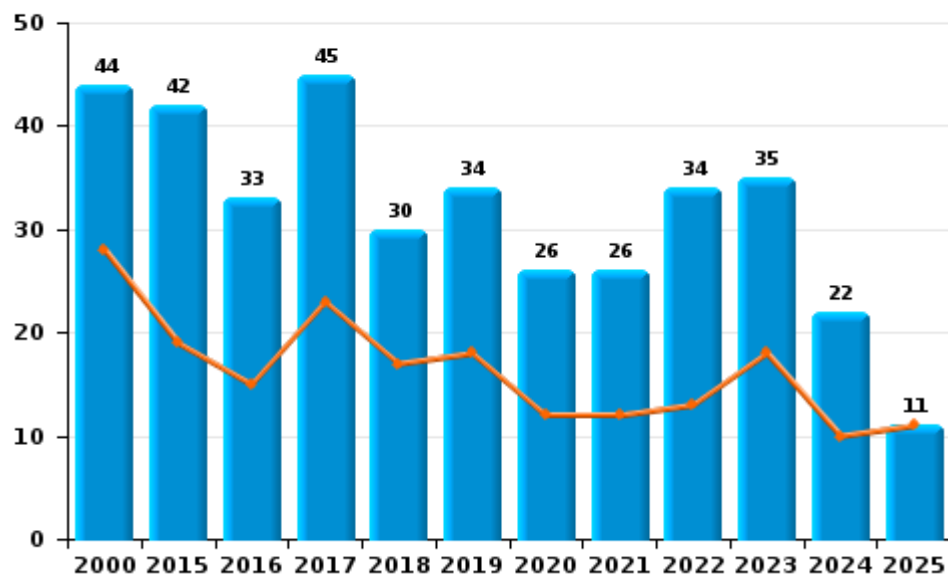
I.2. Catégorie des infractions : Dégradation de la propriété (top 5 des infractions au niveau national 2024)

Zonnebeke

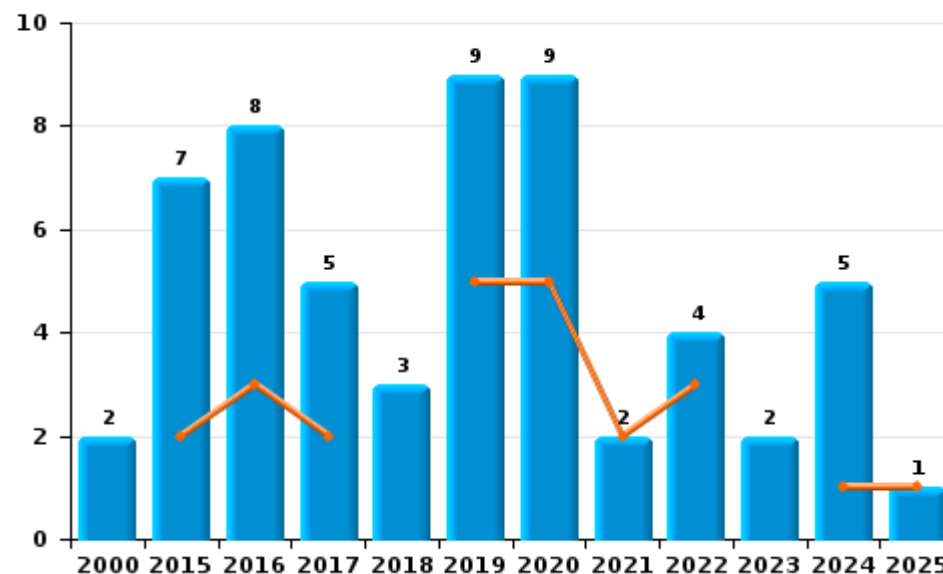
	2000	2015	2016	2017	2018	2019	2020	2021	2022	2023	2024	2025
Vandalisme	44	42	33	45	30	34	26	26	34	35	22	11
Incendie involontaire	2	6	6	4	3	5	7	2	4	2	5	1
Destruction, dénaturation, dégradation	4	5	1	2		1						
Incendie volontaire		1	2	1		4	2					
Total	50	54	42	52	33	44	35	28	38	37	27	12

Année ■
Semestre 1 ■

Vandalisme



Incendie

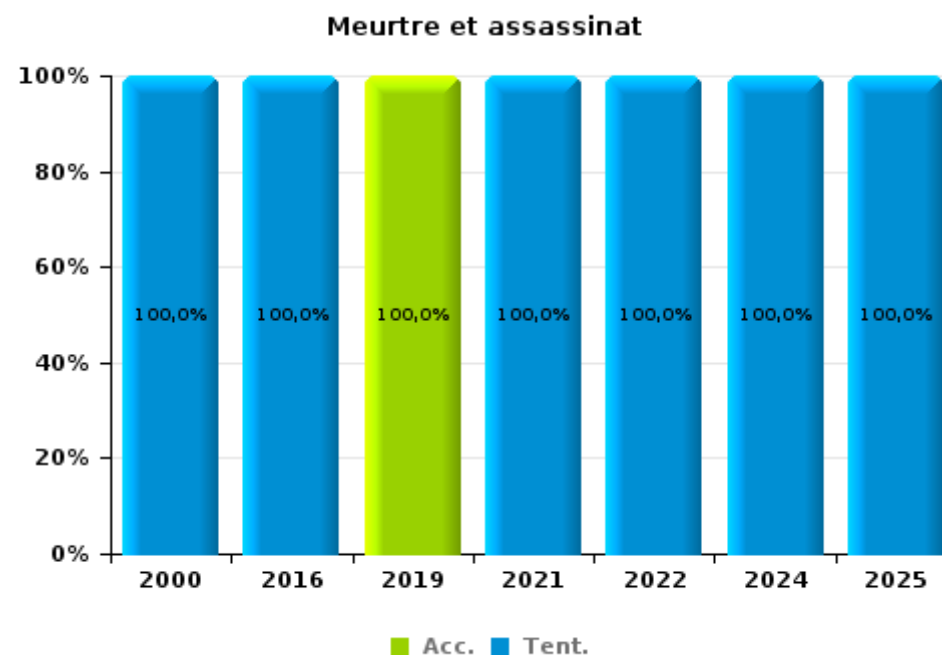
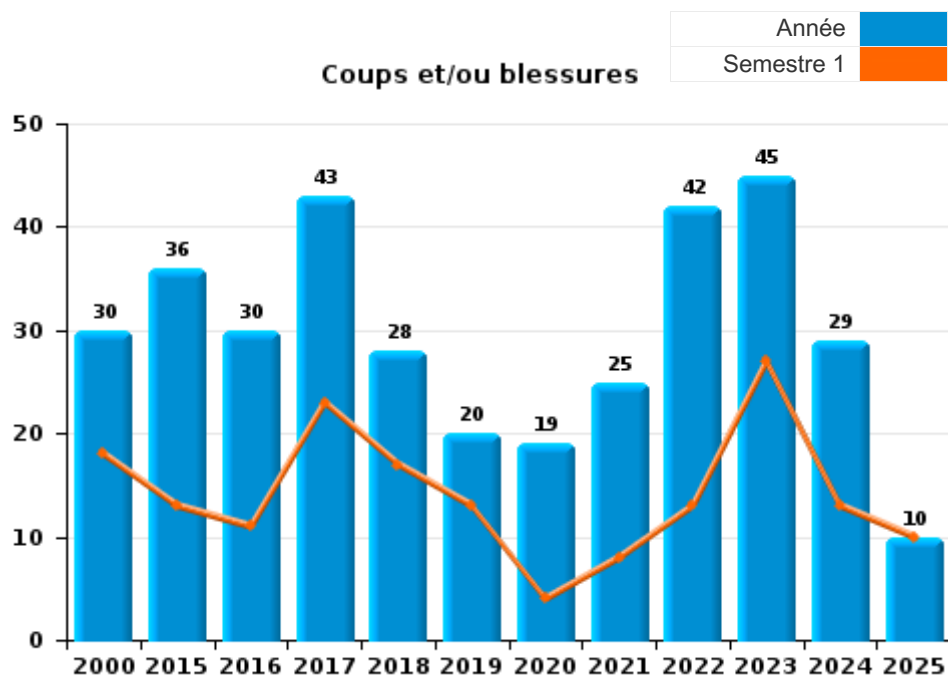




I.3. Catégorie des infractions : Infr. contre l'intégrité physique (top 5 des infractions au niveau national 2024)

Zonnebeke

	2000	2015	2016	2017	2018	2019	2020	2021	2022	2023	2024	2025
Coups et/ou blessures	30	36	30	43	28	20	19	25	42	45	29	10
Autres	4	5	3	3	4	3	4	4	1	5	7	
Meurtre et assassinat	1		1			1		1	1		1	1
Total	35	41	34	46	32	24	23	30	44	50	37	11



FPF/DGR/DRI/BIPOL - Statistiques policières de criminalité (date de clôture: 31/10/2025)
 Les données pour les années 2001 jusqu'à 2014 ne sont plus publiées mais restent disponibles sur demande auprès du service BIPOL.
 Les données pour 2025 ne concernent que le 1er semestre.



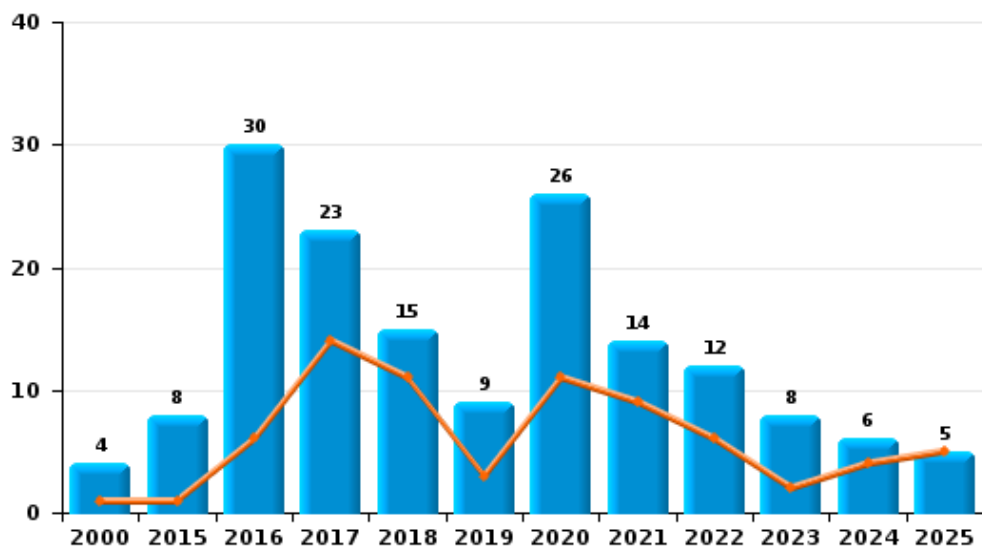
I.4. Catégorie des infractions : Drogues (top 5 des infractions au niveau national 2024)

Zonnebeke

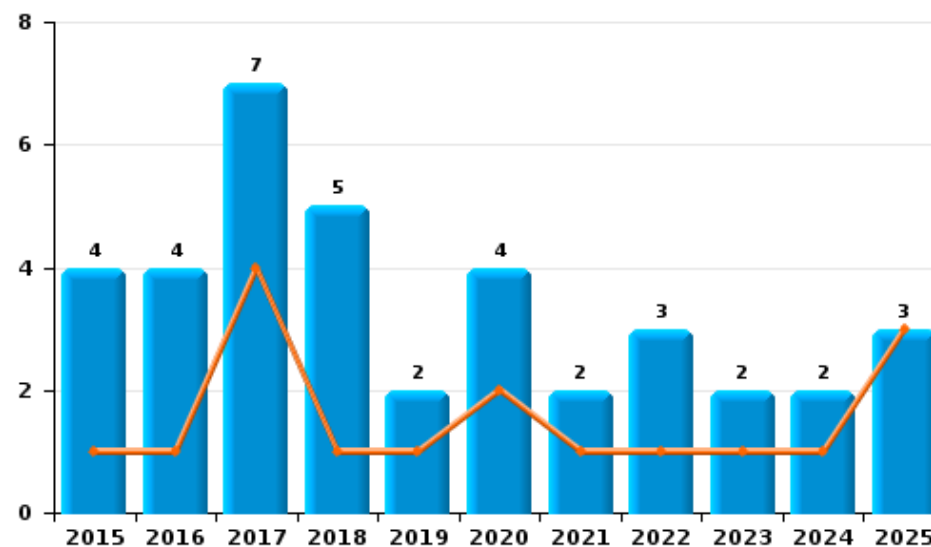
	2000	2015	2016	2017	2018	2019	2020	2021	2022	2023	2024	2025
Détention	4	8	30	23	15	9	26	14	12	8	6	5
Commerce		4	4	7	5	2	4	2	3	2	2	3
Fabrication		1		1	2	1	3	3		1		
Usage	3			3	1		1					3
Importation et exportation	1		1	1	1				1			
Autres	1			1					1		1	
Total	9	13	35	36	24	12	34	19	17	11	9	11



Détention



Commerce





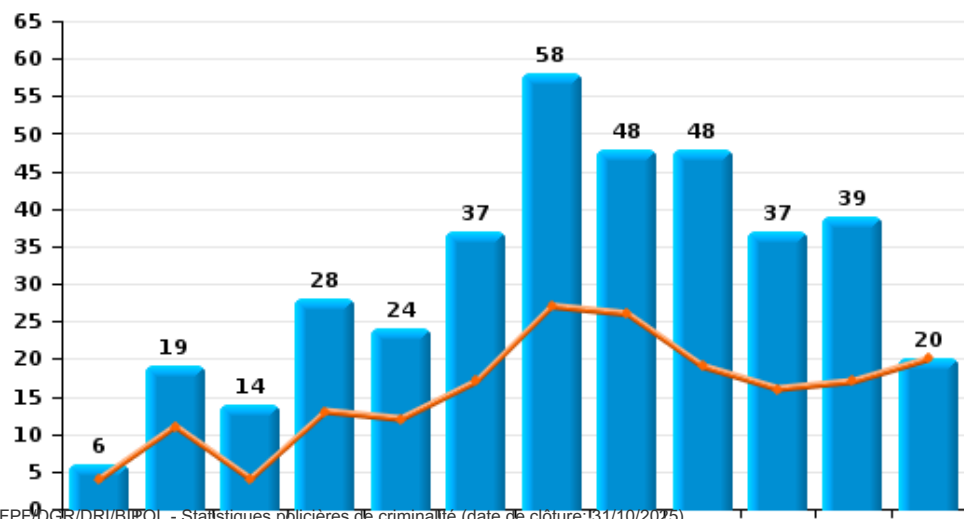
I.5. Catégorie des infractions : Fraude (top 5 des infractions au niveau national 2024)

Zonnebeke

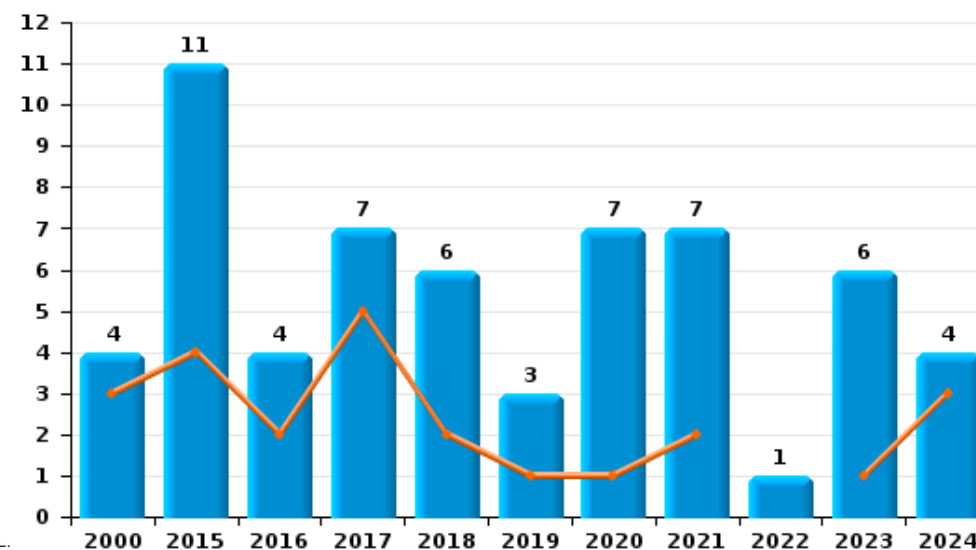
	2000	2015	2016	2017	2018	2019	2020	2021	2022	2023	2024	2025
Escroquerie	6	19	14	28	24	37	58	48	48	37	39	20
Détournement et destruction frauduleuse	126	1	4	1	1	1		2	7	1	3	4
Abus de confiance et infr. apparentées	4	11	4	7	6	3	7	7	1	6	4	
Fraudes: Autres	3			1			1	3	3	3	3	
Recel			1	1			1					1
Infr. liées à l'insolvabilité					2	1						
Compartiments cachés moyens de transport												1
Grivèlerie			1									
Total	139	31	24	38	33	42	67	60	59	47	49	26



Escroquerie



Abus de confiance et infr. apparentées



FPPDGR/DRI/BIPOL - Statistiques policières de criminalité (date de clôture: 31/10/2025)
 Les données pour les années 2015-2024 sont liées à la région et sont disponibles sur le site Internet du Service BIPOL.
 Les données pour 2025 ne concernent que le 1er semestre.

STATISTIQUES POLICIERES DE CRIMINALITE

LIEU DE PERPETRATION: COMMUNE

Zonnebeke

PARTIE II : FIGURES CRIMINELLES / PHENOMENES



Zonnebeke

FC Vol moyen de transport

	2000	2015	2016	2017	2018	2019	2020	2021	2022	2023	2024	2025
Vol de voiture	11	7	3	2	2	2	1	3	3	4	1	2
Vol de moto		1				2			1			1
Carjacking						1						
Vol dans les garages	2	1			1	1						
Vol de vélomoteur	2	1	1			1				1		
Vol de vélo	16	12	6	10	5	8	3	1	7	5	3	1

FC Cambriolage

	2000	2015	2016	2017	2018	2019	2020	2021	2022	2023	2024	2025
Cambriolage dans habitation	17	40	23	24	25	27	8	13	23	10	7	3
Cambriolage ds entreprise ou commerce	5	6	3	8	11	5	6	1	3	4	2	2
Cambriolage ds service public ou bâtiment administ	4	2	4	4	9	4	1		2	1		1
Vol au bélier												1
Cambriolage dans bâtiment (total)	26	48	30	36	45	36	15	14	28	15	9	6



FC Vol autre

	2000	2015	2016	2017	2018	2019	2020	2021	2022	2023	2024	2025
Vol à main armée			1			1						
Vol avec violence sans arme	2	5	1	1	4	5	1	2	5	6	3	2
Vol dans ou sur un véhicule	20	13	9	17	5	30	5	7	7	5	13	4
Vol d'armes et explosifs			1	1	1		1					
Arrachage de sac à main	1											
Vol à l'arraché	5						1			2		
Vol à la tire			2					1	2			
Vol à l'étalage	3		5	6		3	2	2	18	16	14	17
Vol par ruse		1	2	2	1			1		3	2	1
Vol de métaux		3	2	5	2	1	1	4	2	1		2
Vol sur les chantiers	5	3	2	5	2		2	3		1	5	
Home-invasion									1			
Vol d'animaux		2	1	3	3	1				1	1	2
Vol de cargaison		1										

Criminalité ICT

	2000	2015	2016	2017	2018	2019	2020	2021	2022	2023	2024	2025
Fraude de cartes de paiements			1		1		3	1	2	3	4	1
Phishing				1	2	4	12	2	1	6	18	9
Shouldersurfing							1					
Skimming									1			

FC Autre

	2000	2015	2016	2017	2018	2019	2020	2021	2022	2023	2024	2025
Violence contre les métiers d'intérêt général	1	1	1				1			1	1	1
Graffiti				1	2	1			2	1		
Dégradation de voiture		19	20	25	10	15	12	11	13	11	14	5
Rixe au couteau						2	1					



PH Violence intrafamiliale (VIF)

	2000	2015	2016	2017	2018	2019	2020	2021	2022	2023	2024	2025
VIF: physique, dans le couple	6	12	9	9	9	5	7	11	19	14	12	4
VIF: physique, envers des descendants		2		4	2	2	1		1		2	1
VIF: physique, envers d'autres membres	7	1		5	1	2	4	3	5	7	3	1
VIF: sexuelle, envers des descendants	2	1	2	2								
VIF: psychique, dans le couple	23	9	19	10	10	17	12	5	5	12	14	2
VIF: psychique, envers des descendants			2	1						1		2
VIF: psychique, envers d'autres membres		1			1					1		
VIF: économique, dans le couple		1		1	3		2	1	2	2		1
VIF: économique, envers des descendants					1							
VIF: économique, envers d'autres membres	3	4		1	1	2	1	1		2	2	1

PH Hormones et dopage

	2000	2015	2016	2017	2018	2019	2020	2021	2022	2023	2024	2025
Dopage humain		1		2			1					

PH Drogues

	2000	2015	2016	2017	2018	2019	2020	2021	2022	2023	2024	2025
Vente de cocaïne				3	1			1	1			1
Vente de drogues synthétiques		1	2	3	1			1			1	1
Production de cannabis (culture)		1		1	1	1	1	2		1		
Vente de cannabis en grande quantité			1									
Vente-traffic d'héroïne				1	1						1	1

PH Trafic d'armes

	2000	2015	2016	2017	2018	2019	2020	2021	2022	2023	2024	2025
Commerce et production d'arme à feu et mun.								1	1			



PH Traite des êtres humains

	2000	2015	2016	2017	2018	2019	2020	2021	2022	2023	2024	2025
TEH - exploitation économique					1	1						
TEH - exploitation sexuelle		1										

PH Violence dans l'espace public

	2000	2015	2016	2017	2018	2019	2020	2021	2022	2023	2024	2025
Violence physique (transport public)		1										
Violence physique (voie publique)	7	8	8	11	6	5	4	4	4	10	9	1
Violence physique (autre endroit public)	1		1					1				
Violence physique (endroit accessible au public)	7	8	10	8	7	4	1	1	5	10	2	1
Violence sexuelle (voie publique)							1					
Violence sexuelle (autre endroit public)							1					
Violence sexuelle (endroit accessible au public)							1	1	1			
Violence psychique (voie publique)	4	6	11	5	9	3	7	2	5	5	4	1
Violence psychique (autre endroit public)		1	1		1		1					1
Violence psychique (endroit accessible au public)	3	2	1	4	1	7		2	1	2	3	2
Vol à main armée (voie publique)			1			1						
Vol avec violence sans arme (voie publique)		1										
Vol avec violence sans arme (autre endroit public)												2
Vol avec violence sans arme (endr. acces. au pub.)	1				1				1	1		

PH Autre

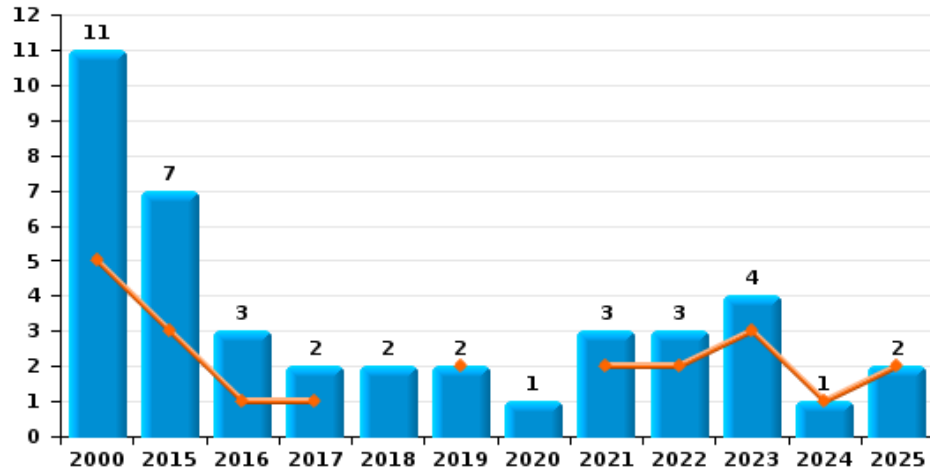
	2000	2015	2016	2017	2018	2019	2020	2021	2022	2023	2024	2025
Faux policiers			1									
Terrorisme, extrémisme et radicalisme			1									
Cyberharcèlement		7	7	13	7	11	5	6	6	6	16	7
Fraude à l'identité			2	3	2	3	5	2	4	5	11	11



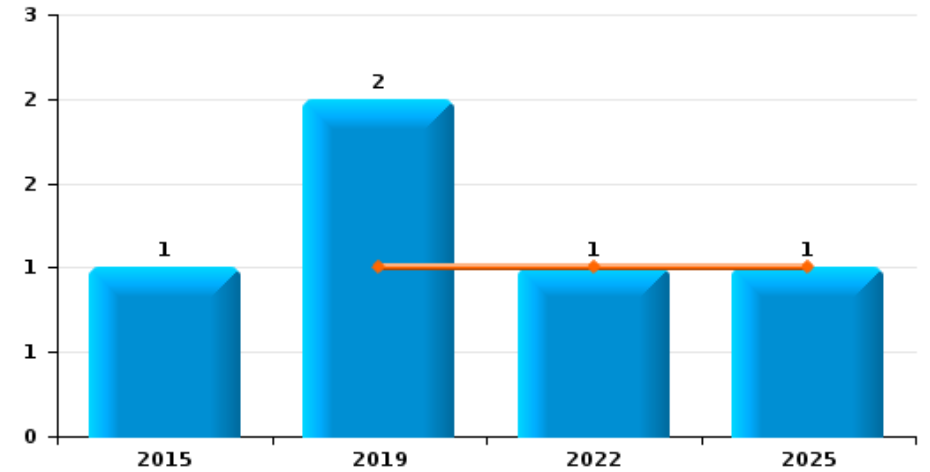
Zonnebeke

Année	■
Semestre 1	■

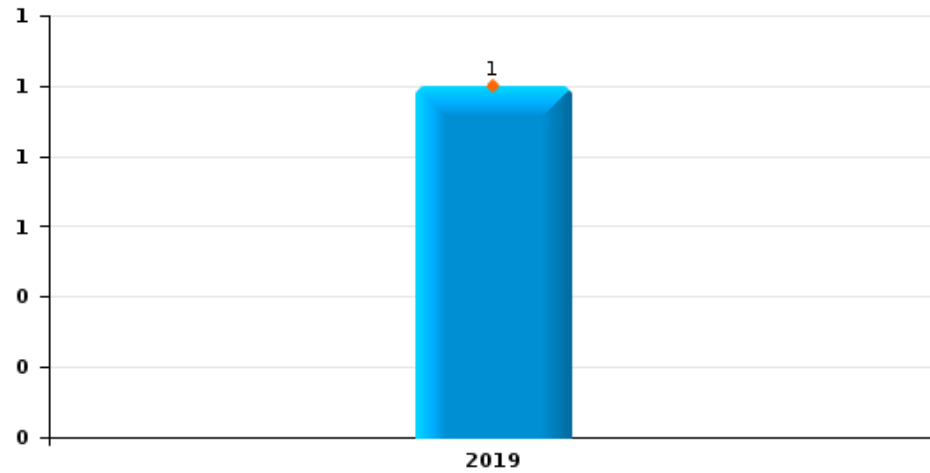
Vol de voiture



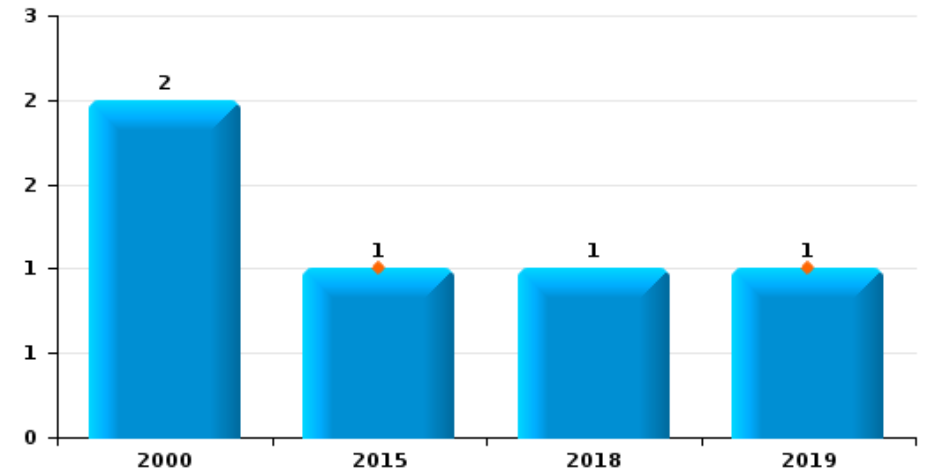
Vol de moto



Carjacking



Vol dans les garages

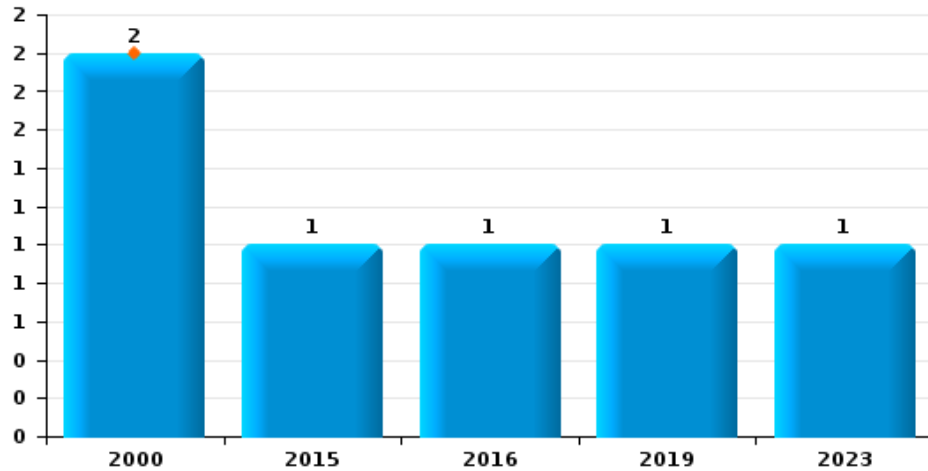




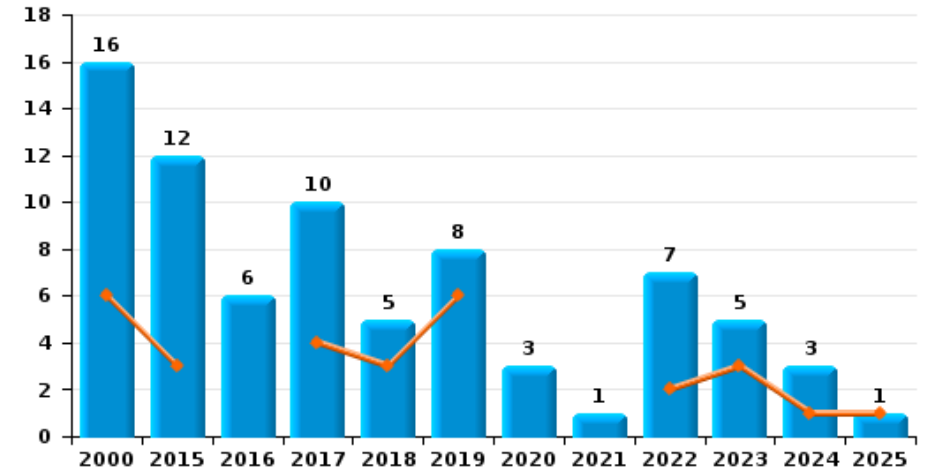
Zonnebeke

Année	■
Semestre 1	■

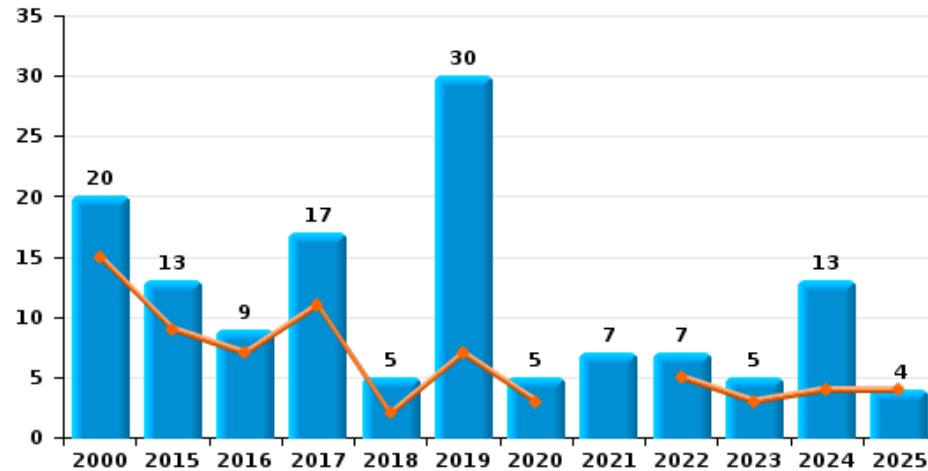
Vol de vélomoteur



Vol de vélo



Vol dans ou sur un véhicule

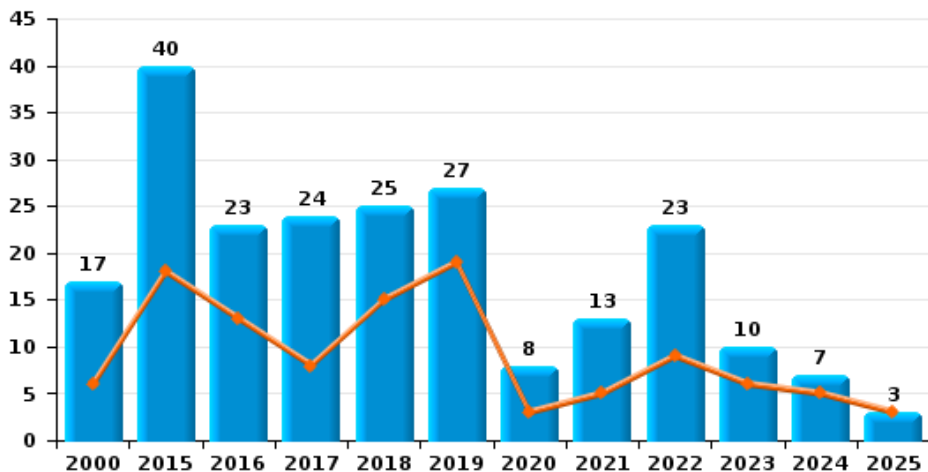




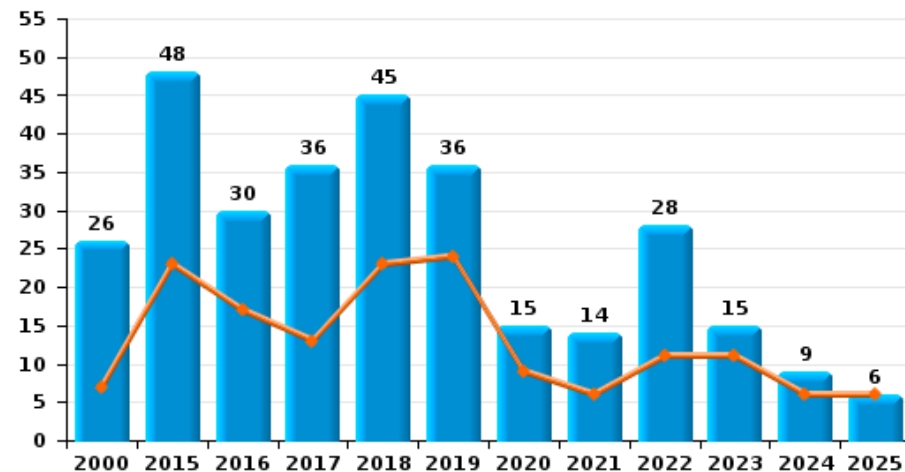
Zonnebeke

Année	■
Semestre 1	■

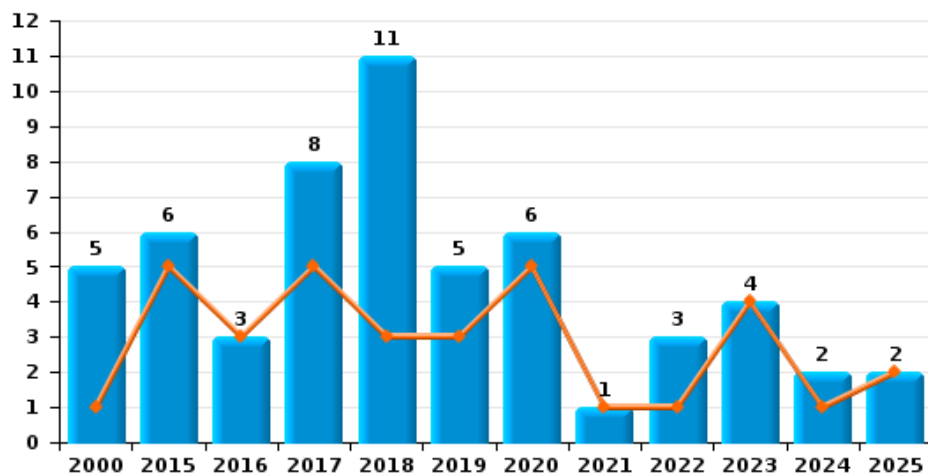
Cambriolage dans habitation



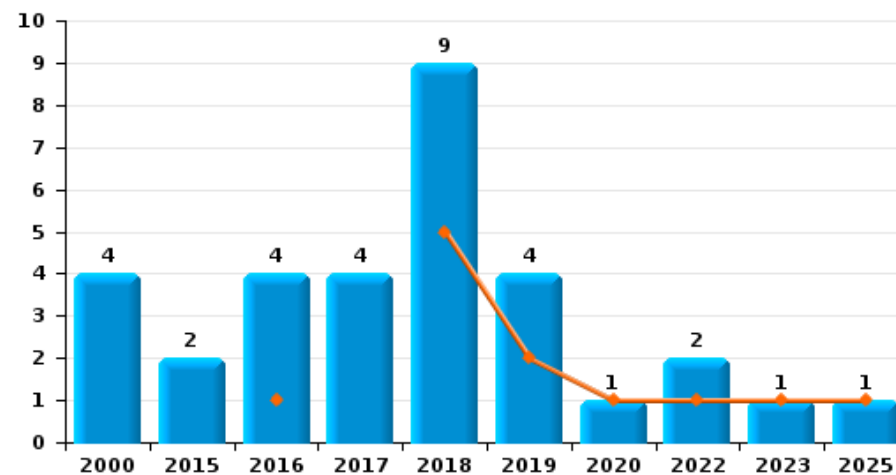
Cambriolage dans bâtiment (total)



Cambriolage ds entreprise ou commerce



Cambriolage ds service public ou bâtiment administratif

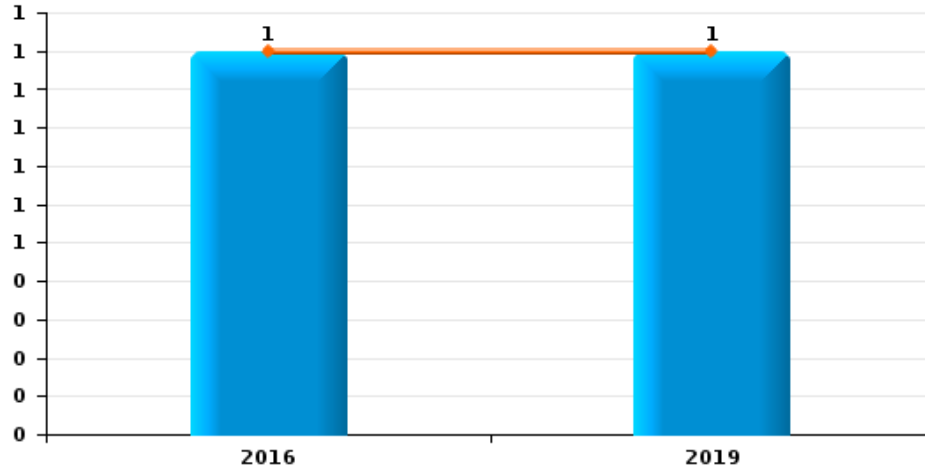




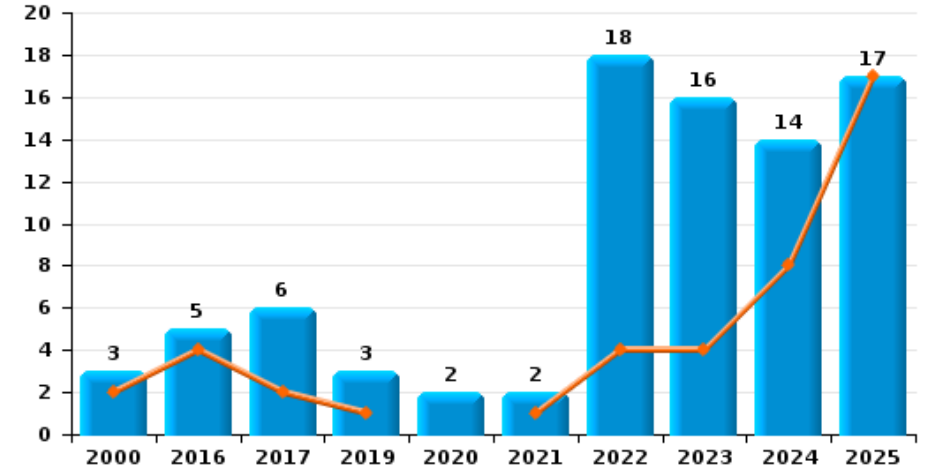
Zonnebeke

Année	■
Semestre 1	■

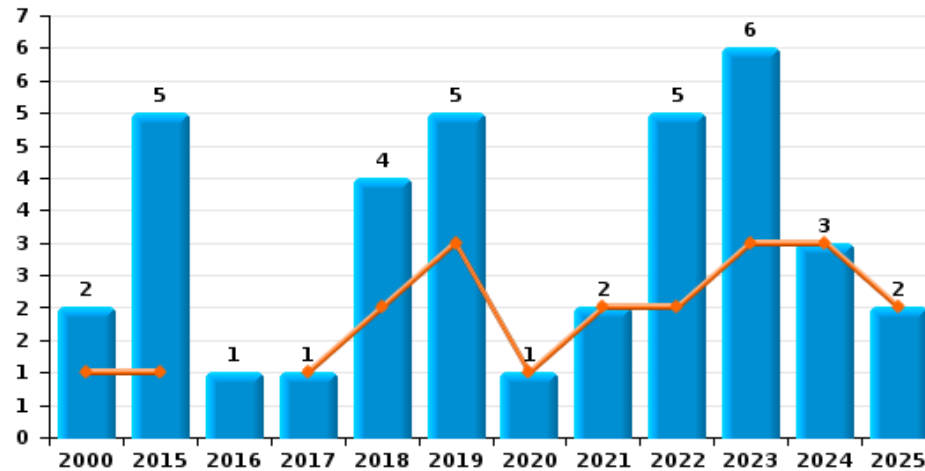
Vol à main armée



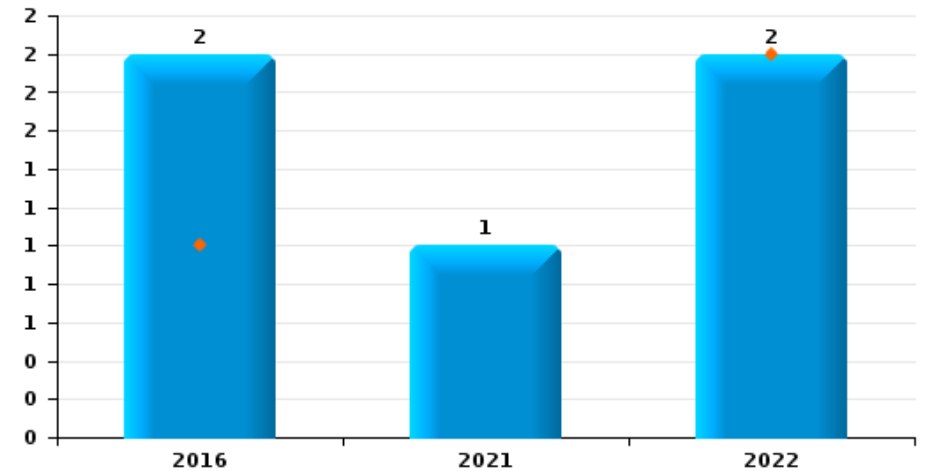
Vol à l'étalage



Vol avec violence sans arme



Vol à la tire

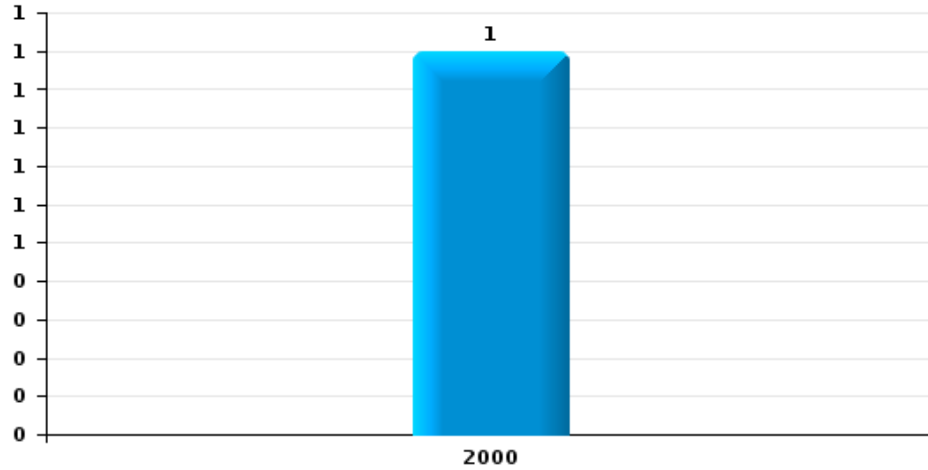




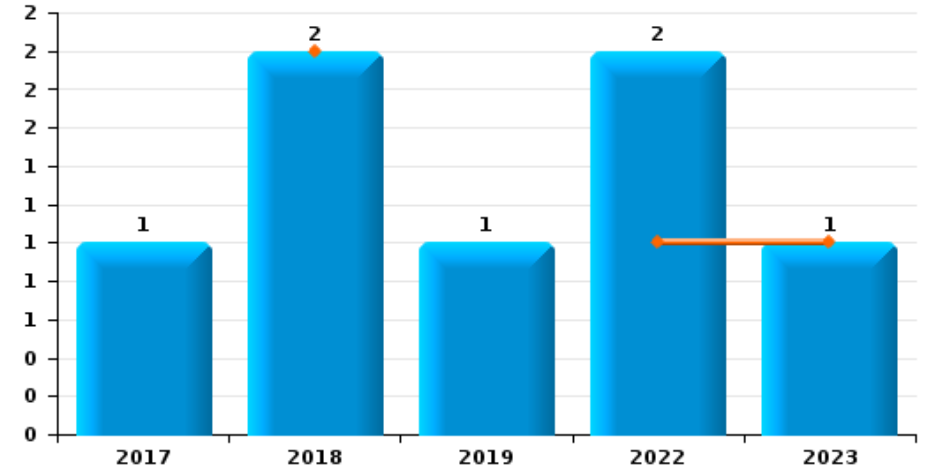
Zonnebeke

Année	■
Semestre 1	■

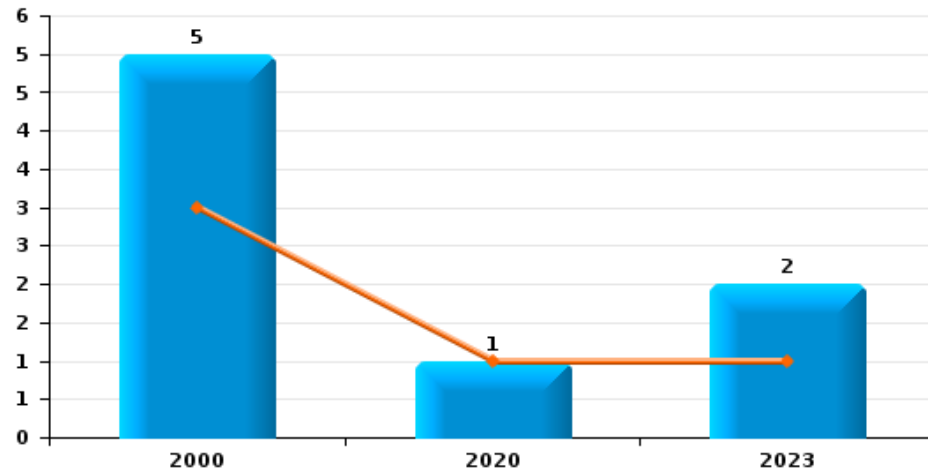
Arrachage de sac à main



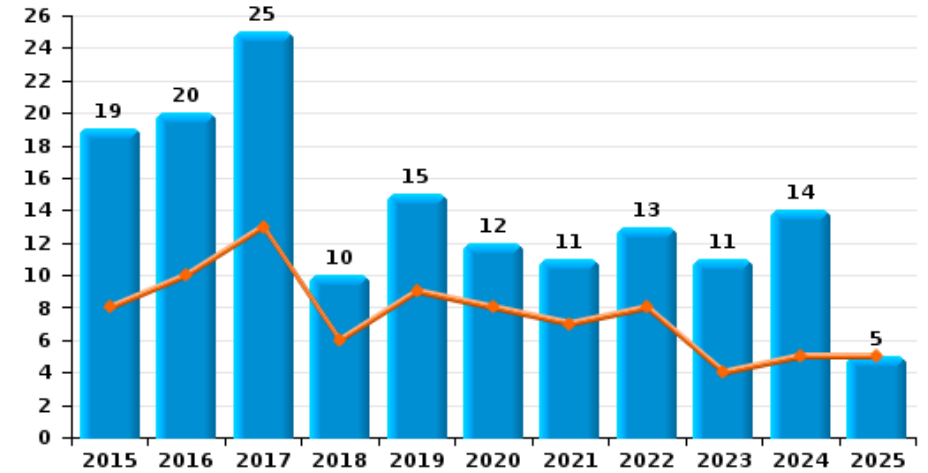
Graffiti



Vol à l'arraché



Dégradation de voiture





Zonnebeke

FC Vol moyen de transport

		2000	2015	2016	2017	2018	2019	2020	2021	2022	2023	2024	2025
Vol de voiture	Trim 1			1			2		2	2	1		1
	Trim 2	5	3		1						2	1	1
	Trim 3	2	3		1			1			1		
	Trim 4	4	1	2		2			1	1			
Total		11	7	3	2	2	2	1	3	3	4	1	2
Vol de moto	Trim 1						1			1			1
	Trim 3		1				1						
	Total		1				2			1			1
Carjacking	Trim 1						1						
	Total						1						
Vol dans les garages	Trim 1						1						
	Trim 2		1										
	Trim 4	2				1							
	Total	2	1			1	1						
Vol de vélomoteur	Trim 1	1											
	Trim 2	1											
	Trim 4		1	1			1				1		
	Total	2	1	1			1				1		
Vol de vélo	Trim 1	2	1		3	1	2				1		
	Trim 2	4	2		1	2	4			2	2	1	1
	Trim 3	6	4	2	6	1	1	2	1	4	1	2	
	Trim 4	4	5	4		1	1	1		1	1		
	Total	16	12	6	10	5	8	3	1	7	5	3	1



FC Cambriolage

		2000	2015	2016	2017	2018	2019	2020	2021	2022	2023	2024	2025
Cambriolage dans habitation	Trim 1		7	5	5	5	10	3	1	4	3	4	2
	Trim 2	6	11	8	3	10	9		4	5	3	1	1
	Trim 3	2	7	8	7	6	3	2	2	6	1		
	Trim 4	9	15	2	9	4	5	3	6	8	3	2	
	Total	17	40	23	24	25	27	8	13	23	10	7	3
Cambriolage ds entreprise ou commerce	Trim 1	1	1	2	2		2	2		1	2	1	1
	Trim 2		4	1	3	3	1	3	1		2		1
	Trim 3	1	1		2	3	2	1		1			
	Trim 4	3			1	5				1		1	
	Total	5	6	3	8	11	5	6	1	3	4	2	2
Cambriolage ds service public ou bâtiment administ	Trim 1			1			2			1	1		
	Trim 2					5		1					1
	Trim 3	4	1	1	3	1	2						
	Trim 4		1	2	1	3				1			
	Total	4	2	4	4	9	4	1		2	1		1
Vol au bélier	Trim 2												1
Total													1
Cambriolage dans bâtiment (total)	Trim 1	1	8	8	7	5	14	5	1	6	6	5	3
	Trim 2	6	15	9	6	18	10	4	5	5	5	1	3
	Trim 3	7	9	9	12	10	7	3	2	7	1		
	Trim 4	12	16	4	11	12	5	3	6	10	3	3	
	Total	26	48	30	36	45	36	15	14	28	15	9	6



FC Vol autre

		2000	2015	2016	2017	2018	2019	2020	2021	2022	2023	2024	2025
Vol à main armée	Trim 1						1						
	Trim 2			1									
	Total			1			1						
Vol avec violence sans arme	Trim 1					1					1	2	1
	Trim 2	1	1		1	1	3	1	2	2	2	1	1
	Trim 3		3			1	1			2	1		
	Trim 4	1	1	1		1	1			1	2		
	Total	2	5	1	1	4	5	1	2	5	6	3	2
Vol dans ou sur un véhicule	Trim 1	10	4	3	9	1	1	1		3	2		2
	Trim 2	5	5	4	2	1	6	2		2	1	4	2
	Trim 3	3		2	3	1	10		2	1	1	7	
	Trim 4	2	4		3	2	13	2	5	1	1	2	
	Total	20	13	9	17	5	30	5	7	7	5	13	4
Vol d'armes et explosifs	Trim 1					1							
	Trim 2							1					
	Trim 4			1	1								
	Total			1	1	1		1					
Arrachage de sac à main	Trim 4	1											
Total	1												
Vol à l'arraché	Trim 1	2						1			1		
	Trim 2	1											
	Trim 3	1									1		
	Trim 4	1											
	Total	5						1			2		
Vol à la tire	Trim 1									1			
	Trim 2			1						1			
	Trim 4			1					1				
	Total			2					1	2			



FC Vol autre

		2000	2015	2016	2017	2018	2019	2020	2021	2022	2023	2024	2025
Vol à l'étalage	Trim 1	1			1		1			1	4	3	13
	Trim 2	1		4	1				1	3		5	4
	Trim 3				1		1	1	1	6	5	1	
	Trim 4	1		1	3		1	1		8	7	5	
	Total	3		5	6		3	2	2	18	16	14	17
Vol par ruse	Trim 1											1	
	Trim 2		1	1	1								1
	Trim 3					1					1		
	Trim 4			1	1			1			2	1	
	Total		1	2	2	1		1		3	2		1
Vol de métaux	Trim 1		2	1									2
	Trim 2				2	1			4	2	1		
	Trim 3		1		1		1	1					
	Trim 4			1	2	1							
	Total		3	2	5	2	1	1	4	2	1		2
Vol sur les chantiers	Trim 1		1	1	2	1						1	
	Trim 2	2		1		1					1		
	Trim 3	1	2		1			1	3				
	Trim 4	2			2			1				4	
	Total	5	3	2	5	2		2	3		1	5	
Home-invasion	Trim 3									1			
Total										1			
Vol d'animaux	Trim 1				2								1
	Trim 2		2			2	1						1
	Trim 3			1		1					1		
	Trim 4				1							1	
	Total		2	1	3	3	1				1	1	2



FC Vol autre

		2000	2015	2016	2017	2018	2019	2020	2021	2022	2023	2024	2025
Vol de cargaison	Trim 2		1										
	Total		1										



Criminalité ICT

		2000	2015	2016	2017	2018	2019	2020	2021	2022	2023	2024	2025
Fraude de cartes de paiements	Trim 1			1				1		2	1		
	Trim 2					1		1			1		1
	Trim 3										1	3	
	Trim 4							1	1			1	
	Total			1		1		3	1	2	3	4	1
Phishing	Trim 1						1	4			2	2	5
	Trim 2			1			1	1	2		1	7	4
	Trim 3				1	2	5			2	2		
	Trim 4				1		2		1	1	7		
	Total			1	2	4	12	2	1	6	18		9
Shouldersurfing	Trim 4							1					
Total								1					
Skimming	Trim 1									1			
Total										1			



FC Autre

		2000	2015	2016	2017	2018	2019	2020	2021	2022	2023	2024	2025
Violence contre les métiers d'intérêt général	Trim 1	1											1
	Trim 2										1	1	
	Trim 3			1				1					
	Trim 4		1										
Total		1	1	1				1			1	1	1
Graffiti	Trim 1				2								
	Trim 2								1	1			
	Trim 3			1		1							
	Trim 4								1				
Total				1	2	1			2	1			
Dégradation de voiture	Trim 1		6	5	9	1	5	3	3	1	2	4	3
	Trim 2		2	5	4	5	4	5	4	7	2	1	2
	Trim 3		7	5	7	2	3	3	2	3	3	3	
	Trim 4		4	5	5	2	3	1	2	2	4	6	
Total			19	20	25	10	15	12	11	13	11	14	5
Rixe au couteau	Trim 2						1						
	Trim 3						1						
	Trim 4							1					
Total							2	1					



PH Violence intrafamiliale (VIF)

		2000	2015	2016	2017	2018	2019	2020	2021	2022	2023	2024	2025
VIF: physique, dans le couple	Trim 1	1	1	2	1	3		2	1	1	4	1	2
	Trim 2	2	2	3	4	1	3		2	5	5	3	2
	Trim 3		5	3	3	1	2	4	6	6	4	4	
	Trim 4	3	4	1	1	4		1	2	7	1	4	
	Total	6	12	9	9	9	5	7	11	19	14	12	4
VIF: physique, envers des descendants	Trim 1				1		2					2	
	Trim 2		1		1	1							1
	Trim 3		1		1	1		1					
	Trim 4				1					1			
	Total		2		4	2	2	1		1		2	1
VIF: physique, envers d'autres membres	Trim 1	1				1	1	1			3	1	
	Trim 2	5			1			1	2		2	1	1
	Trim 3	1	1		2		1	1	1	1	2		
	Trim 4				2			1		4		1	
	Total	7	1		5	1	2	4	3	5	7	3	1
VIF: sexuelle, envers des descendants	Trim 1	2	1	2									
	Trim 3				1								
	Trim 4				1								
	Total	2	1	2	2								
VIF: psychique, dans le couple	Trim 1		2	4	1	3	4	3	4		3	5	
	Trim 2	7	1	5	3	2	3	2	1	1	5	1	2
	Trim 3	8	4	5	4	3	6	5		1	2	7	
	Trim 4	8	2	5	2	2	4	2		3	2	1	
	Total	23	9	19	10	10	17	12	5	5	12	14	2
VIF: psychique, envers des descendants	Trim 1			1							1		1
	Trim 2			1									1
	Trim 4				1								
	Total			2	1						1		2



PH Violence intrafamiliale (VIF)

		2000	2015	2016	2017	2018	2019	2020	2021	2022	2023	2024	2025
VIF: psychique, envers d'autres membres	Trim 3		1			1					1		
	Total		1			1					1		
VIF: économique, dans le couple	Trim 1					2		1			1		1
	Trim 2				1	1		1					
	Trim 3								1	1	1		
	Trim 4		1							1			
Total		1		1	3		2	1	2	2			1
VIF: économique, envers des descendants	Trim 3				1								
Total					1								
VIF: économique, envers d'autres membres	Trim 1		2				1				1		1
	Trim 2				1				1				
	Trim 3	2	1		1		1				1	1	
	Trim 4	1	1				1					1	
Total	3	4		1	1	2	1	1		2	2		1



PH Hormones et dopage

		2000	2015	2016	2017	2018	2019	2020	2021	2022	2023	2024	2025
Dopage humain	Trim 2							1					
	Trim 3		1										
	Trim 4				2								
Total			1		2			1					



PH Drogues

		2000	2015	2016	2017	2018	2019	2020	2021	2022	2023	2024	2025
Vente de cocaïne	Trim 1								1				1
	Trim 3				1					1			
	Trim 4			3									
	Total			3	1				1	1			1
Vente de drogues synthétiques	Trim 1												1
	Trim 2			1	1							1	
	Trim 3			1		1			1				
	Trim 4		1		2								
Total		1	2	3	1				1			1	
Production de cannabis (culture)	Trim 1							1			1		
	Trim 2		1				1						
	Trim 3			1	1				1				
	Trim 4								1				
Total		1		1	1	1	1	1	2		1		
Vente de cannabis en grande quantité	Trim 3		1										
Total		1											
Vente-traffic d héroïne	Trim 1			1									1
	Trim 2											1	
	Trim 3				1								
Total			1	1								1	



PH Trafic d'armes

		2000	2015	2016	2017	2018	2019	2020	2021	2022	2023	2024	2025
Commerce et production d'arme à feu et mun.	Trim 1								1				
	Trim 3									1			
Total									1	1			



PH Traite des êtres humains

		2000	2015	2016	2017	2018	2019	2020	2021	2022	2023	2024	2025
TEH - exploitation économique	Trim 1					1							
	Trim 2						1						
	Total					1	1						
TEH - exploitation sexuelle	Trim 2		1										
	Total		1										



PH Violence dans l'espace public

		2000	2015	2016	2017	2018	2019	2020	2021	2022	2023	2024	2025
Violence physique (transport public)	Trim 1		1										
	Total		1										
Violence physique (voie publique)	Trim 1	3	2	2	3	2	1				1	3	1
	Trim 2	1	2		5	2	2		1	2	4	1	
	Trim 3	1	2	3	2	1	1	3	2		4	2	
	Trim 4	2	2	3	1	1	1	1	1	2	1	3	
Total	7	8	8	11	6	5	4	4	4	4	10	9	1
Violence physique (autre endroit public)	Trim 3	1		1					1				
	Total	1		1					1				
Violence physique (endroit accessible au public)	Trim 1	3	1		3	3	2				2	1	
	Trim 2		1	3	2	1				2	4		1
	Trim 3		3	5	2		1		1	2	4		
	Trim 4	4	3	2	1	3	1	1		1		1	
Total	7	8	10	8	7	4	1	1	5	10	2		1
Violence sexuelle (voie publique)	Trim 2							1					
	Total							1					
Violence sexuelle (autre endroit public)	Trim 3							1					
	Total							1					
Violence sexuelle (endroit accessible au public)	Trim 2									1			
	Trim 3								1				
	Trim 4							1					
	Total							1	1	1			
Violence psychique (voie publique)	Trim 1		1	1	3	1		1			3		1
	Trim 2	1	2	6		1	1	2		2	1	1	
	Trim 3	3	2		1	5		2	2	2		3	
	Trim 4		1	4	1	2	2	2		1	1		
Total	4	6	11	5	9	3	7	2	5	5	4		1



PH Violence dans l'espace public

		2000	2015	2016	2017	2018	2019	2020	2021	2022	2023	2024	2025
Violence psychique (autre endroit public)	Trim 1			1									1
	Trim 2					1							
	Trim 4		1					1					
	Total		1	1		1		1					1
Violence psychique (endroit accessible au public)	Trim 1			1	1	1	2					1	1
	Trim 2		1				1			1			1
	Trim 3	1	1		1		3		1		2		
	Trim 4	2			2		1		1			2	
	Total	3	2	1	4	1	7		2	1	2	3	2
Vol à main armée (voie publique)	Trim 1						1						
	Trim 2			1									
	Total			1			1						
Vol avec violence sans arme (voie publique)	Trim 2		1										
	Total		1										
Vol avec violence sans arme (autre endroit public)	Trim 1												1
	Trim 2												1
	Total												2
Vol avec violence sans arme (endr. acces. au pub.)	Trim 2	1				1				1			
	Trim 3										1		
	Total	1				1				1	1		



PH Autre

		2000	2015	2016	2017	2018	2019	2020	2021	2022	2023	2024	2025
Faux policiers	Trim 1			1									
	Total			1									
Terrorisme, extrémisme et radicalisme	Trim 3			1									
	Total			1									
Cyberharcèlement	Trim 1		2	3	4	3	1	1		2	1	3	6
	Trim 2		2	1	2	2	2	1	1	1	1	5	1
	Trim 3		1	1	3	1	5		1		1	5	
	Trim 4		2	2	4	1	3	3	4	3	3	3	
	Total		7	7	13	7	11	5	6	6	6	16	7
Fraude à l'identité	Trim 1				1			2	1			2	6
	Trim 2			1		1			1	1		1	5
	Trim 3				1	1	3	2		2	2	3	
	Trim 4			1	1			1		1	3	5	
	Total			2	3	2	3	5	2	4	5	11	11



Zonnebeke

2024

FC Vol moyen de transport

	Avr	Juin	Août	Total
Vol de voiture	1			1
Vol de vélo		1	2	3

FC Cambriolage

	Jan	Fév	Mar	Mai	Nov	Déc	Total
Cambriolage dans habitation		3	1	1	1	1	7
Cambriolage ds entreprise ou commerce	1					1	2
Cambriolage dans bâtiment (total)	1	3	1	1	1	2	9

FC Vol autre

	Jan	Fév	Mar	Avr	Mai	Juin	Juil	Août	Sep	Oct	Nov	Déc	Total
Vol avec violence sans arme	2			1									3
Vol dans ou sur un véhicule					4		3	2	2		2		13
Vol à l'étalage		1	2	2	2	1	1			2	2	1	14
Vol par ruse	1										1		2
Vol sur les chantiers		1									4		5
Vol d'animaux										1			1

Criminalité ICT

	Jan	Mai	Juin	Août	Sep	Oct	Nov	Déc	Total
Fraude de cartes de paiements				3		1			4
Phishing	2	6	1	1	1	1	4	2	18



FC Autre

	Jan	Fév	Mar	Juin	Août	Sep	Oct	Nov	Total
Violence contre les métiers d'intérêt général				1					1
Dégradation de voiture	1	2	1	1	1	2	2	4	14

PH Violence intrafamiliale (VIF)

	Jan	Fév	Mar	Avr	Mai	Juin	Juil	Août	Sep	Oct	Nov	Déc	Total
VIF: physique, dans le couple	1			2		1	1	2	1	1	1	2	12
VIF: physique, envers des descendants		1	1										2
VIF: physique, envers d'autres membres	1			1							1		3
VIF: psychique, dans le couple	2	1	2		1		1	4	2			1	14
VIF: économique, envers d'autres membres								1		1			2

PH Drogues

	Mai	Total
Vente de drogues synthétiques	1	1
Vente-traffic d héroïne	1	1

PH Violence dans l'espace public

	Jan	Fév	Juin	Juil	Août	Sep	Nov	Déc	Total
Violence physique (voie publique)	2	1	1		1	1	1	2	9
Violence physique (endroit accessible au public)		1					1		2
Violence psychique (voie publique)			1	1	1	1			4
Violence psychique (endroit accessible au public)		1					1	1	3

PH Autre

	Jan	Fév	Mar	Avr	Mai	Juin	Juil	Août	Sep	Oct	Nov	Déc	Total
Cyberharcèlement	2		1	1	1	3		4	1		2	1	16
Fraude à l'identité		1	1	1			2		1	2	1	2	11



2025

FC Vol moyen de transport

	Jan	Fév	Mai	Juin	Total
Vol de voiture		1	1		2
Vol de moto	1				1
Vol de vélo				1	1

FC Cambriolage

	Jan	Fév	Mar	Mai	Juin	Total
Cambriolage dans habitation	1	1		1		3
Cambriolage ds entreprise ou commerce			1		1	2
Cambriolage ds service public ou bâtiment administ					1	1
Vol au béliet					1	1
Cambriolage dans bâtiment (total)	1	1	1	1	2	6

FC Vol autre

	Jan	Fév	Mar	Avr	Mai	Total
Vol avec violence sans arme	1			1		2
Vol dans ou sur un véhicule	1		1	1	1	4
Vol à l'étalage	2	5	6	4		17
Vol par ruse				1		1
Vol de métaux	1		1			2
Vol d'animaux		1			1	2

Criminalité ICT

	Jan	Fév	Mar	Avr	Mai	Juin	Total
Fraude de cartes de paiements					1		1
Phishing	1	2	2	1	2	1	9



FC Autre

	Jan	Fév	Mar	Mai	Juin	Total
Violence contre les métiers d'intérêt général		1				1
Dégradation de voiture	1	1	1	1	1	5

PH Violence intrafamiliale (VIF)

	Jan	Fév	Mar	Avr	Mai	Juin	Total
VIF: physique, dans le couple	1		1		2		4
VIF: physique, envers des descendants						1	1
VIF: physique, envers d'autres membres						1	1
VIF: psychique, dans le couple				1	1		2
VIF: psychique, envers des descendants		1				1	2
VIF: économique, dans le couple	1						1
VIF: économique, envers d'autres membres			1				1

PH Drogues

	Jan	Fév	Total
Vente de cocaïne	1		1
Vente de drogues synthétiques		1	1
Vente-traffic d'héroïne	1		1

PH Violence dans l'espace public

	Jan	Fév	Avr	Juin	Total
Violence physique (voie publique)		1			1
Violence physique (endroit accessible au public)				1	1
Violence psychique (voie publique)		1			1
Violence psychique (autre endroit public)		1			1
Violence psychique (endroit accessible au public)	1			1	2
Vol avec violence sans arme (autre endroit public)	1		1		2



PH Autre

	Jan	Fév	Mar	Avr	Mai	Juin	Total
Cyberharcèlement	1	4	1		1		7
Fraude à l'identité	3	3		2	1	2	11

STATISTIQUES POLICIERES DE CRIMINALITE

LIEU DE PERPETRATION: COMMUNE

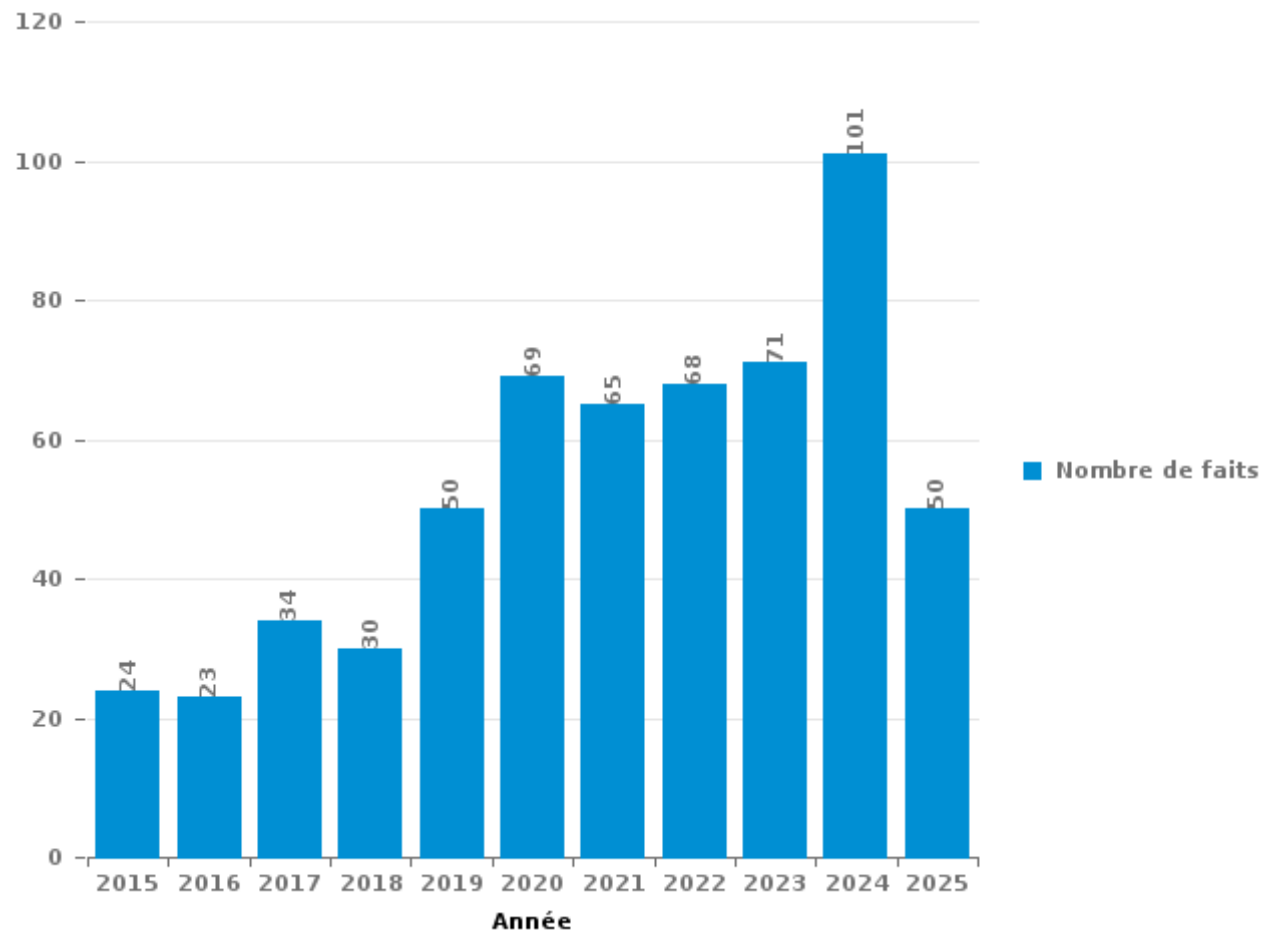
Zonnebeke

PARTIE III : ICT



Zonnebeke

Nombre total de délits avec un élément ICT/online, depuis 2015





Criminalité ICT/online au sens strict

Infractions (exhaustif)

	2015	2016	2017	2018	2019	2020	2021	2022	2023	2024	2025
Code pénal social: Infr. contre foi publique en droit pénal social: Faux en informatique	1									2	
Criminalité informatique: Faux en informatique:	1				1	3	2	1	3	3	1
Criminalité informatique: Fraude informatique:	8	2	3	4	6	29	25	18	30	45	21
Criminalité informatique: Hacking:		6	2	1	3	1	3	4	2	11	10
Criminalité informatique: Sabotage:				1							
Total:	10	8	5	6	10	33	30	23	35	61	32

Figures criminelles (à considérer spécifiquement – ne pas additionner avec d'autres éléments – risque de double comptage!)

	2016	2017	2018	2019	2020	2021	2022	2023	2024	2025
Fraude de cartes de paiements	1		1		3	1	2	3	4	1
Phishing		1	2	4	12	2	1	6	18	9
Shouldersurfing					1					
Skimming							1			



Criminalité ICT/online au sens large

Infractions (uniquement si code-fait existe)

	2015	2016	2017	2018	2019	2020	2021	2022	2023	2024	2025
Fraude: Escroquerie: Fraude par internet	13	8	18	18	32	53	46	38	30	33	18
Infr. contre autres valeurs morales et sentiments: Cyberlokkig (leurre de mineur par ICT):										1	
Infr. contre les moeurs: Voyeurisme: Diffusion enregistrement nudité ou intimité						3					
Total:	13	8	18	18	32	56	46	38	30	34	18

Figures criminelles (à considérer spécifiquement – ne pas additionner avec d'autres éléments – risque de double comptage!)

	2015	2016	2017	2018	2019	2020	2021	2022	2023	2024	2025
Cyberharcèlement	7	7	13	7	11	5	6	6	6	16	7

STATISTIQUES POLICIERES DE CRIMINALITE

LIEU DE PERPETRATION: COMMUNE

Zonnebeke

PARTIE IV : DESTINATION LIEU



Zonnebeke

Vol et extorsion

	2000	2015	2016	2017	2018	2019	2020	2021	2022	2023	2024	2025
Habitation: maison	23	33	25	30	25	27	9	10	21	16	8	6
Voie publique	29	21	13	14	13	14	5	5	7	9	11	2
Magasin	5	5	6	10	5	3	4	4	19	16	14	18
Inconnue	12	5	5	6	7	8	4	3	6	7	4	2
Habitation: non précisée	2	9	8	4	7	5	4	6	6	4	4	1
Entreprise	8	13	8	2	3	1	3	3	4	5	3	1
Habitation: dépendances	4	7	7	10	6	5	5	2	2	3	2	1
Horeca	8	6	5	5	9	6	1	3	2	2	2	2
Habitation: allée	10	8	7	3	1	5		2	1	3	2	
Parking	5	2	1	2	5	6	1	1	2	1	2	1
Chantier	5	3	2	5	2		2	3		1	5	
Moyen de transport: camion		2	2	3		12		3	2		3	
Cimetière	8	5	1	4	1	1	2		3			
Habitation: appartement		6	4	1	4	3	2		3	2		
Culture et loisirs	6	2	5	2	2	1	1				2	2
Autre	1	4	1	3	3			2	3	2		
Habitation: garage	8	3	1	1		1	1	1		2	1	
Edifice religieux / lieu du culte	6		2	3		1	2		1	2	1	
Habitation: autre		7	1	3	2	1			2	1		1
Terrain	3	4		1	1		2	2	1	1	1	2
Service public		2			4	3				1		
Infrastructure sportive	6					1	1					
Moyen de transport: voiture		2	2			1		1				1
Banque / institution financière					1		1	3	1			
Moyen de transport: autre			1	1		2					1	1
Bâtiment administratif		1		1	1	1				1		
Institution d'enseignement				2	2				1			
Maison de repos					2	1						
Stade	1			2								
Service							1				1	
Station de bus / métro et gare de chemin de fer	2											
Station essence							1			1		
Installation militaire			1									
Maison de débauche				1								
Médecin / dentiste / pharmacien		1										
Total	152	151	108	119	106	109	52	54	87	80	67	41

FPF/DGR/DRI/BIPOL - Statistiques policières de criminalité (date de clôture: 31/10/2025)

Les données pour les années 2001 jusqu'à 2014 ne sont plus publiées mais restent disponibles sur demande auprès du service BIPOL.

Les données pour 2025 ne concernent que le 1er semestre.



Dégradation de la propriété

	2000	2015	2016	2017	2018	2019	2020	2021	2022	2023	2024	2025
Voie publique	13	13	14	16	8	15	14	9	13	8	9	2
Habitation: résidence principale	6	17	10	10	9	8	7	8	7	9	5	3
Parking	3	4	3	5	2	4		1	6		3	1
Inconnue	5	1		1	3	2		1	3	5	2	4
Terrain	6	1	2	4		3		1	4			
Habitation: allée	3	3	2	3	1	1	3	2		1	2	
Entreprise		5		2	1	1	1		1	1	1	
Habitation: dépendances			2	2	2	2	2	1				1
Habitation: non précisée		1	2		1		3	1		4		
Habitation: garage	1	3		1	1	2		1		1	1	
Horeca	2	1	1	1	3	1						
Habitation: jardin	2		3	1	1					1		
Magasin	1	1		2		1	1	2				
Autre		1		3		1					1	
Moyen de transport: autre	1		1			1		1				1
Culture et loisirs	1	2			1							
Moyen de transport: voiture		1								3		
Service public			1	1					1		1	
Edifice religieux / lieu du culte							1			1	1	
Habitation: résidence secondaire	1									1	1	
Arrêt de bus / tram	1								1			
Chantier	1									1		
Cimetière	1								1			
Aéroport			1									
Eaux intérieures et maritimes	1											
Infrastructure sportive	1											
Institution d'enseignement						1						
Médecin / dentiste / pharmacien									1			
Stade						1						
Station essence										1		
Total	50	54	42	52	33	44	35	28	38	37	27	12

FPF/DGR/DR1/BIPOL - Statistiques policières de criminalité (date de clôture: 31/10/2025)

Les données pour les années 2001 jusqu'à 2014 ne sont plus publiées mais restent disponibles sur demande auprès du service BIPOL.

Les données pour 2025 ne concernent que le 1er semestre.



Zonnebeke

Infractions contre l'intégrité physique

	2000	2015	2016	2017	2018	2019	2020	2021	2022	2023	2024	2025
Habitation	15	19	10	23	14	13	16	17	26	20	19	5
Voie publique	9	10	8	9	8	5	4	5	4	14	10	2
Horeca	3	3	6	5	5	1			2	7		
Inconnue	2		4	3			1	4	3	3	5	3
Habitation: allée			1	2	2			2	3	2		
Culture et loisirs		3	2	1	1					2	1	1
Parking	2	1	1	2		1		1	1			
Entreprise		2	1					1	3			
Stade	3	1			1	2						
Autre			1							1	1	
Habitation: jardin						1	1		1			
Terrain	1					1					1	
Institution d'enseignement				1	1							
Bâtiment administratif		1										
Infrastructure sportive										1		
Moyen de transport: autobus / autocar		1										
Service							1					
Service public									1			
Total	35	41	34	46	32	24	23	30	44	50	37	11

FPF/DGR/DRI/BIPOL - Statistiques policières de criminalité (date de clôture: 31/10/2025)

Les données pour les années 2001 jusqu'à 2014 ne sont plus publiées mais restent disponibles sur demande auprès du service BIPOL.

Les données pour 2025 ne concernent que le 1er semestre.

STATISTIQUES POLICIERES DE CRIMINALITE

LIEU DE PERPETRATION: COMMUNE

Zonnebeke

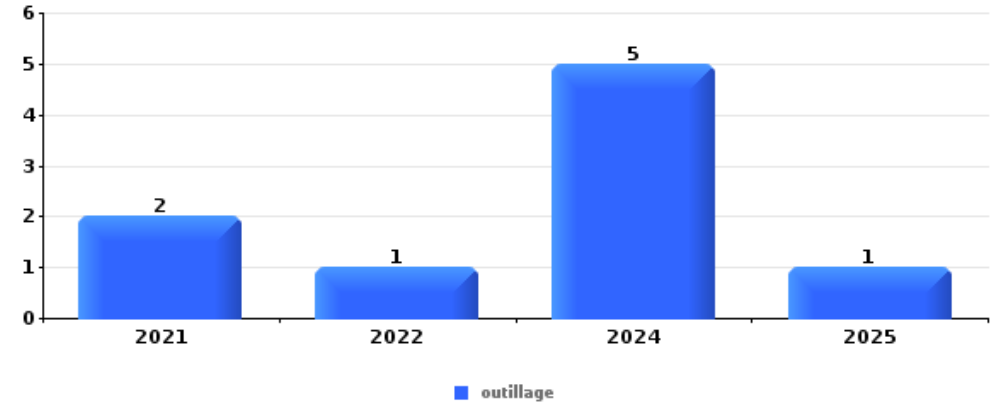
PARTIE V : OBJETS ET MOYENS DE TRANSPORT



Zonnebeke

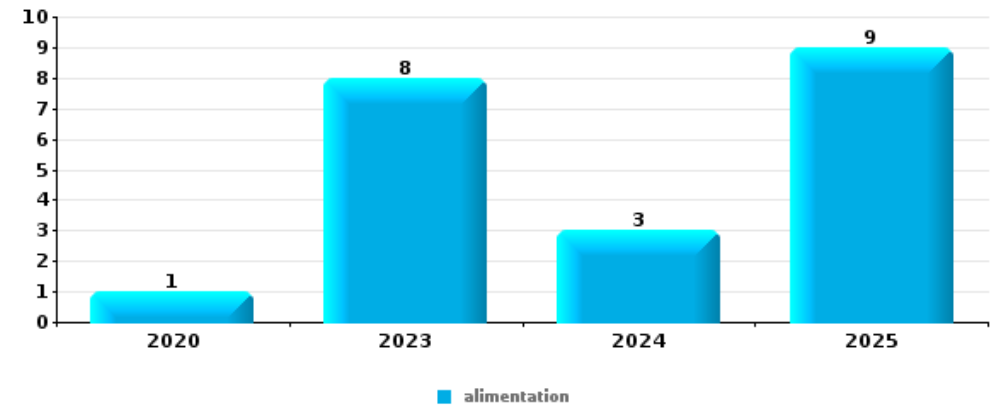
Vol dans ou sur un véhicule

Top 5 Objets volés (sbd nombre de faits)		2020	2021	2022	2023	2024	2025
1	outillage		2	1		5	1
2	plaque d'immatriculation	1		1	2		
3	argent		1			1	1
3	GPS	2	1				
3	GSM et accessoires			1			2
3	multimédia			2		1	
3	pièce de moyen de transport	1		1	1		



Vol à l'étalage

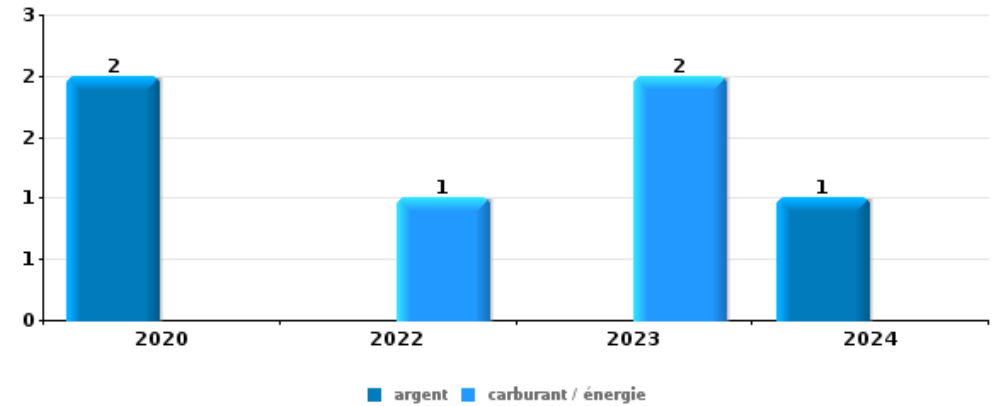
Top 5 Objets volés (sbd nombre de faits)		2020	2021	2022	2023	2024	2025
1	alimentation	1			8	3	9
2	pièce de moyen de transport			2	2	3	2
3	vêtement		1	5	1		
4	tabac			2	2		
5	parfum / produit de beauté				2		1





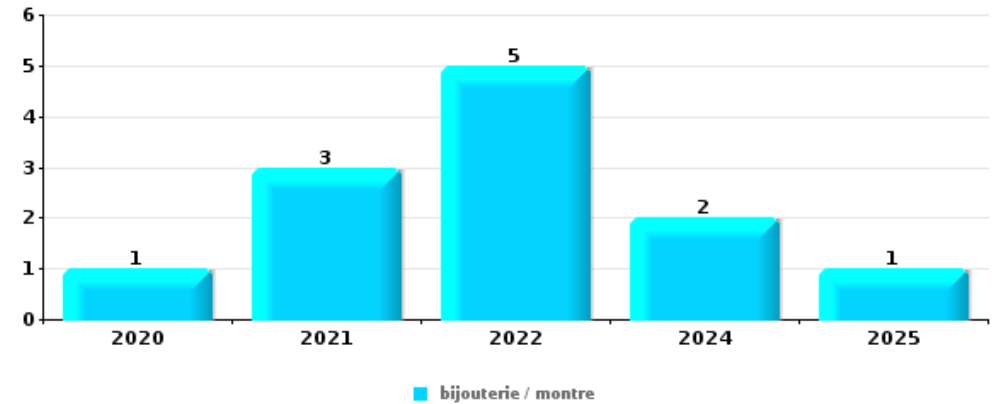
Cambrassage ds entreprise ou commerce

Top 5 Objets volés (sbd nombre de faits)		2020	2021	2022	2023	2024	2025
1	argent	2				1	
1	carburant / énergie			1	2		
3	métaux	1					1
4	clé				1		
4	coffre-fort / coffret (argent) / caisse	1					
4	matériaux de construction / de chantier				1		
4	plaque d'immatriculation			1			



Cambrassage dans habitation

Top 5 Objets volés (sbd nombre de faits)		2020	2021	2022	2023	2024	2025
1	bijouterie / montre	1	3	5		2	1
2	argent	1	2	4	2	2	
3	outillage	1	1	3			1
3	vêtement		2	2			2
5	multimédia			1	2		1
5	ordinateur et accessoires		1		2		1



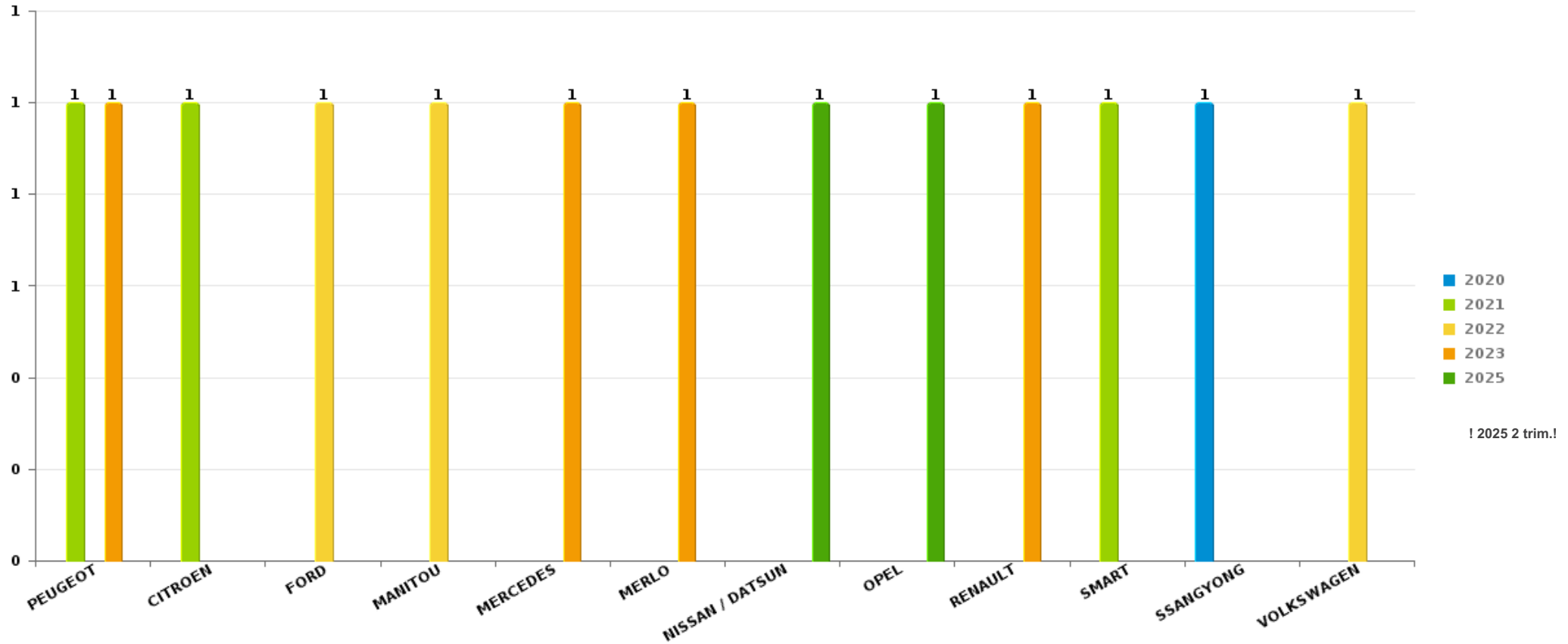
Remarque: en ce qui concerne les objets, aucun total n'est reproduit étant donné que plusieurs objets peuvent avoir été volés lors d'un même fait.



Zonnebeke

Vol de voiture

Nombre de voitures volées par marque (Top 5)



STATISTIQUES POLICIERES DE CRIMINALITE

LIEU DE PERPETRATION: COMMUNE

Zonnebeke

PARTIE VI : SUSPECTS



Partie 1: Niveau FAITS (comptage du nombre de faits pour lesquels un certain type de suspect est impliqué)

1.1. Nombre d'infractions selon le sexe des suspects identifiés (par catégorie principale)

Étant donné que, tant un suspect identifié masculin qu'un suspect identifié féminin peuvent être impliqués lors d'un même fait, il est possible que la somme des colonnes «Hommes» et «Femmes» soit supérieure à la valeur de la colonne «Total...» (voir également la note méthodologique)

Zonnebeke

2025

Catégorie principale / Sexe	Nombre total de faits avec au moins 1 suspect	Hommes	%	Femmes	%
Vol et extorsion	16	14	87,5%	4	25,0%
Drogues	10	7	70,0%	3	30,0%
Armes et explosifs	8	7	87,5%	1	12,5%
Environnement	6	6	100,0%	1	16,7%
Infr. contre l'intégrité physique	6	6	100,0%	1	16,7%
Fraude	4	3	75,0%	1	25,0%
Infr. contre autres valeurs morales et sentiments	4	4	100,0%		
Dégradation de la propriété	2	1	50,0%	1	50,0%
Infr. contre la foi publique	2	2	100,0%		
Infr. contre la sécurité publique	2	2	100,0%		
Pratiques commerciales	2	1	50,0%	1	50,0%
Autres lois spéciales	1			1	100,0%
Code pénal social	1	1	100,0%		
Infr. contre l'autorité publique	1	1	100,0%		
Infr. contre les mœurs	1	1	100,0%		
Législation économique	1	1	100,0%		

CRIMINALITE ENREGISTREE: SUSPECTS



Catégorie principale / Sexe	Nombre total de faits avec au moins 1 suspect	Hommes	%	Femmes	%
Protection de la jeunesse	1	1	100,0%	1	100,0%
Registre de population	1			1	100,0%
Total	69	58	84,1%	16	23,2%



1.2. Nombre d'infractions selon le sexe des suspects identifiés (par figure criminelle)

Étant donné que, tant un suspect identifié masculin qu'un suspect identifié féminin peuvent être impliqués lors d'un même fait, il est possible que la somme des colonnes «Hommes» et «Femmes» soit supérieure à la valeur de la colonne «Total...» (voir également la note méthodologique)

Zonnebeke

2025

FC Vol moyen de transport

Figure criminelle / Sexe	Nombre total de faits avec au moins 1 suspect identifié	Hommes	%	Femmes	%
Vol de voiture	2	2	100,0%	1	50,0%
Total	PA	PA	PA	PA	PA

FC Vol autre

Figure criminelle / Sexe	Nombre total de faits avec au moins 1 suspect identifié	Hommes	%	Femmes	%
Vol dans ou sur un véhicule	1	1	100,0%		
Vol à l'étalage	12	10	83,3%	3	25,0%
Total	PA	PA	PA	PA	PA

FC Autre

Figure criminelle / Sexe	Nombre total de faits avec au moins 1 suspect identifié	Hommes	%
Violence contre les métiers d'intérêt général	1	1	100,0%
Total	PA	PA	PA



PH Violence intrafamiliale (VIF)

Figure criminelle / Sexe	Nombre total de faits avec au moins 1 suspect identifié	Hommes	%	Femmes	%
VIF: physique, dans le couple	2	2	100,0%	1	50,0%
VIF: physique, envers des descendants	1	1	100,0%		
VIF: physique, envers d'autres membres	1	1	100,0%		
VIF: psychique, envers des descendants	2	2	100,0%		
VIF: économique, dans le couple	1	1	100,0%		
Total	PA	PA	PA	PA	PA

PH Drogues

Figure criminelle / Sexe	Nombre total de faits avec au moins 1 suspect identifié	Hommes	%	Femmes	%
Vente de cocaïne	1			1	100,0%
Vente de drogues synthétiques	1	1	100,0%		
Vente-traffic d'héroïne	1			1	100,0%
Total	PA	PA	PA	PA	PA

PH Violence dans l'espace public

Figure criminelle / Sexe	Nombre total de faits avec au moins 1 suspect identifié	Hommes	%
Violence physique (voie publique)	1	1	100,0%
Violence psychique (autre endroit public)	1	1	100,0%
Total	PA	PA	PA

CRIMINALITE ENREGISTREE: SUSPECTS



PH Autre

Figure criminelle / Sexe	Nombre total de faits avec au moins 1 suspect identifié	Hommes	%
Cyberharcèlement	4	4	100,0%
Fraude à l'identité	1	1	100,0%
Total	PA	PA	PA



1.3. Nombre d'infractions selon l'âge des suspects identifiés (par catégorie principale)

Étant donné que, tant un suspect identifié mineur qu'un suspect identifié majeur peuvent être impliqués lors d'un même fait, il est possible que la somme des colonnes «Mineur» et «Majeur» soit supérieure à la valeur de la colonne «Total...» (voir également la note méthodologique)

Zonnebeke

2025

Catégorie principale / Âge	Nombre total de faits avec au moins 1 suspect identifié	Mineur	%	Majeur	%
Vol et extorsion	16			16	100,0%
Drogues	10			10	100,0%
Armes et explosifs	8	1	12,5%	7	87,5%
Environnement	6			6	100,0%
Infr. contre l'intégrité physique	6			6	100,0%
Fraude	4			4	100,0%
Infr. contre autres valeurs morales et sentiments	4	1	25,0%	3	75,0%
Dégradation de la propriété	2			2	100,0%
Infr. contre la foi publique	2			2	100,0%
Infr. contre la sécurité publique	2			2	100,0%
Pratiques commerciales	2			2	100,0%
Autres lois spéciales	1			1	100,0%
Code pénal social	1			1	100,0%
Infr. contre l'autorité publique	1			1	100,0%
Infr. contre les mœurs	1	1	100,0%		
Législation économique	1			1	100,0%
Protection de la jeunesse	1			1	100,0%
Registre de population	1			1	100,0%
Total	69	3	4,3%	66	95,7%



1.4. Nombre d'infractions selon l'âge des suspects identifiés (par figure criminelle)

Étant donné que, tant un suspect identifié mineur qu'un suspect identifié majeur peuvent être impliqués lors d'un même fait, il est possible que la somme des colonnes «Mineur» et «Majeur» soit supérieure à la valeur de la colonne «Total...» (voir également la note méthodologique)

Zonnebeke

2025

FC Vol moyen de transport

Figure criminelle / Âge	Nombre total de faits avec au moins 1 suspect identifié	Majeur	%
Vol de voiture	2	2	100,0%
Total	PA	PA	PA

FC Vol autre

Figure criminelle / Âge	Nombre total de faits avec au moins 1 suspect identifié	Majeur	%
Vol dans ou sur un véhicule	1	1	100,0%
Vol à l'étalage	12	12	100,0%
Total	PA	PA	PA

FC Autre

Figure criminelle / Âge	Nombre total de faits avec au moins 1 suspect identifié	Majeur	%
Violence contre les métiers d'intérêt général	1	1	100,0%
Total	PA	PA	PA



PH Violence intrafamiliale (VIF)

Figure criminelle / Âge	Nombre total de faits avec au moins 1 suspect identifié	Majeur	%
VIF: physique, dans le couple	2	2	100,0%
VIF: physique, envers des descendants	1	1	100,0%
VIF: physique, envers d'autres membres	1	1	100,0%
VIF: psychique, envers des descendants	2	2	100,0%
VIF: économique, dans le couple	1	1	100,0%
Total	PA	PA	PA

PH Drogues

Figure criminelle / Âge	Nombre total de faits avec au moins 1 suspect identifié	Majeur	%
Vente de cocaïne	1	1	100,0%
Vente de drogues synthétiques	1	1	100,0%
Vente-traffic d héroïne	1	1	100,0%
Total	PA	PA	PA

PH Violence dans l'espace public

Figure criminelle / Âge	Nombre total de faits avec au moins 1 suspect identifié	Majeur	%
Violence physique (voie publique)	1	1	100,0%
Violence psychique (autre endroit public)	1	1	100,0%
Total	PA	PA	PA

PH Autre

Figure criminelle / Âge	Nombre total de faits avec au moins 1 suspect identifié	Mineur	%	Majeur	%
Cyberharcèlement	4	1	25,0%	3	75,0%
Fraude à l'identité	1			1	100,0%
Total	PA	PA	PA	PA	PA



Partie 2: Niveau SUSPECTS-FAIT (comptage du nombre de combinaisons suspect-fait)

2.1. Nombre de suspects-fait selon le sexe des suspects identifiés (TOP 5 des catégories principales)

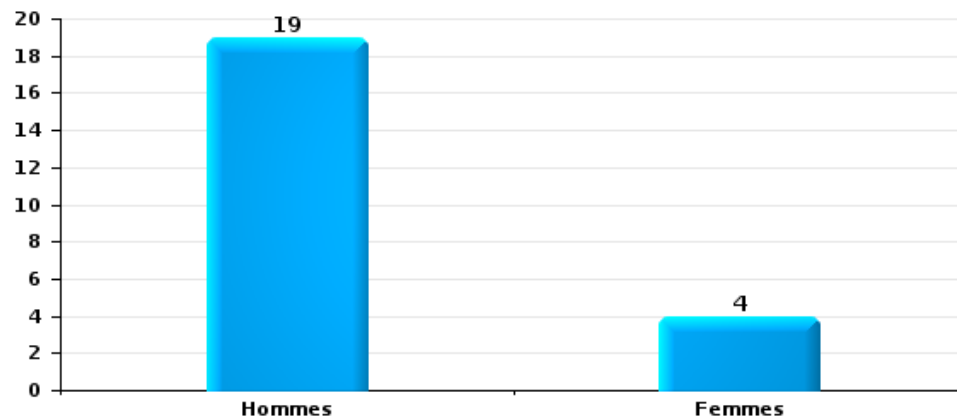
Lorsqu'un même suspect a commis plusieurs faits durant la période considérée, il est aussi comptabilisé plusieurs fois (voir également la note méthodologique)

Zonnebeke

2025

Vol et extorsion

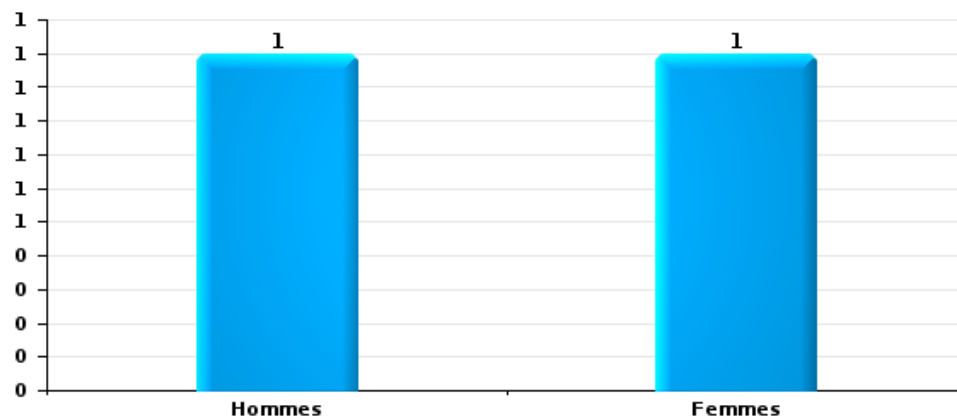
Nombre de suspects-fait selon le sexe





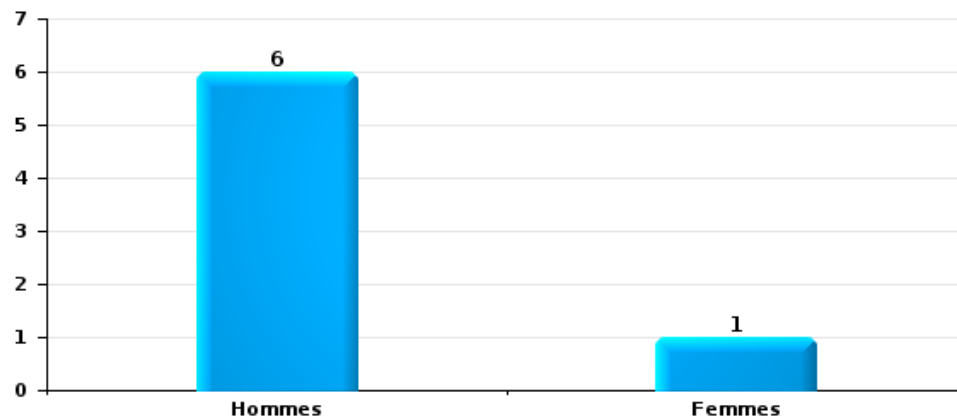
Dégradation de la propriété

Nombre de suspects-fait selon le sexe



Infr. contre l'intégrité physique

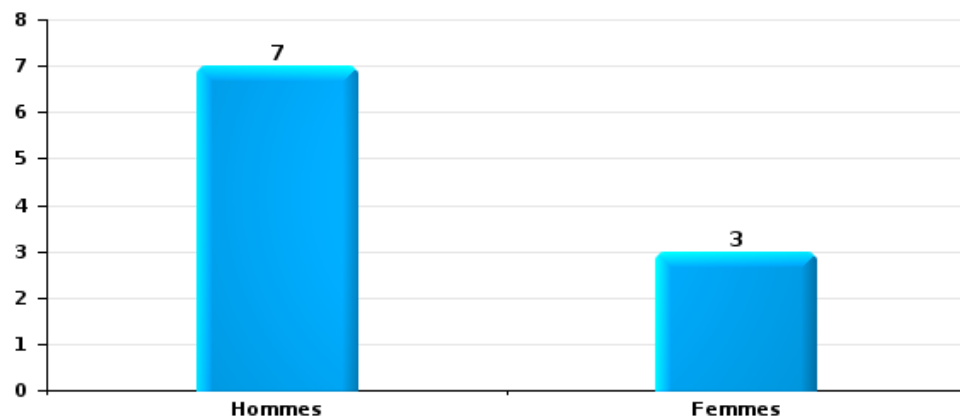
Nombre de suspects-fait selon le sexe





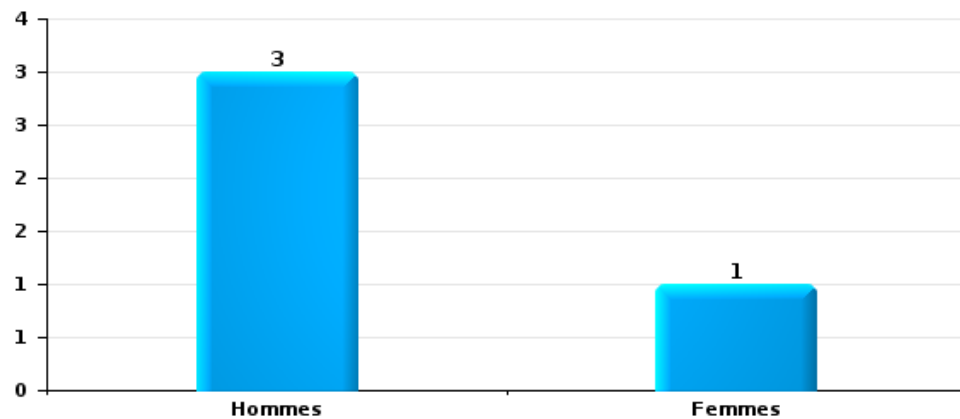
Drogues

Nombre de suspects-fait selon le sexe



Fraude

Nombre de suspects-fait selon le sexe





2.2. Nombre de suspects-fait selon le sexe des suspects identifiés (TOP 5 des figures criminelles)

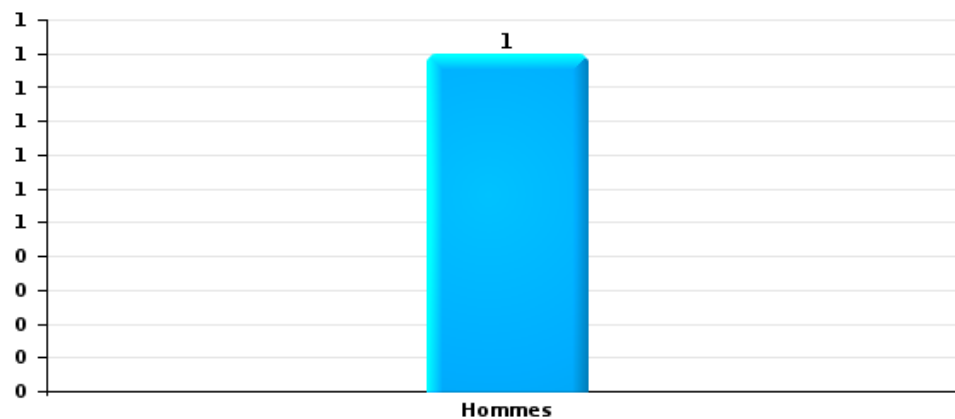
Lorsqu'un même suspect a commis plusieurs faits durant la période considérée, il est aussi comptabilisé plusieurs fois (voir également la note méthodologique)

Zonnebeke

2025

Vol dans ou sur un véhicule

Nombre de suspects-fait selon le sexe





2.3. Nombre de suspects-fait selon l'âge des suspects identifiés (TOP 5 des catégories principales)

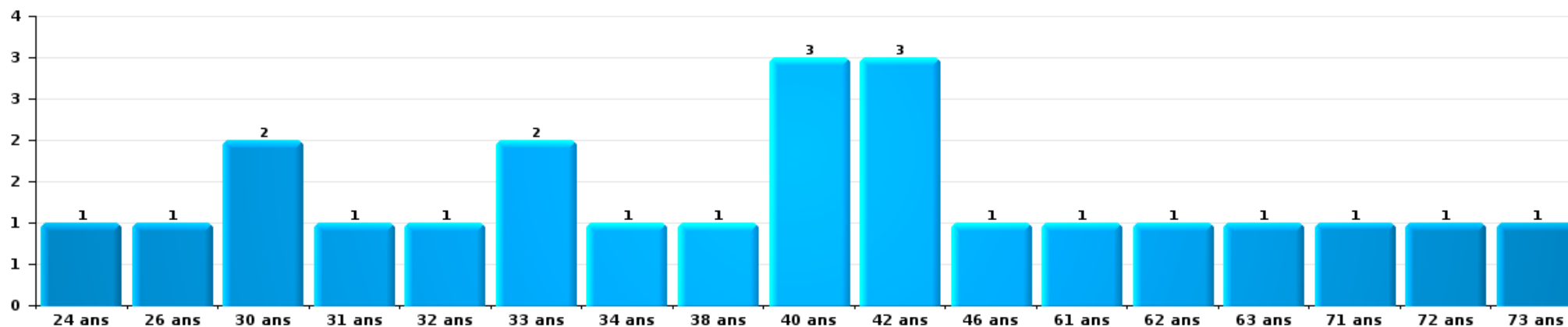
1) Lorsqu'un même suspect a commis plusieurs faits durant la période considérée, il est aussi comptabilisé plusieurs fois, qu'il ait le même âge ou non – 2) Les suspects au-dessous de 14 ans et à partir de 90 ans ne sont pas repris dans le tableau (voir également la note méthodologique)

Zonnebeke

2025

Vol et extorsion

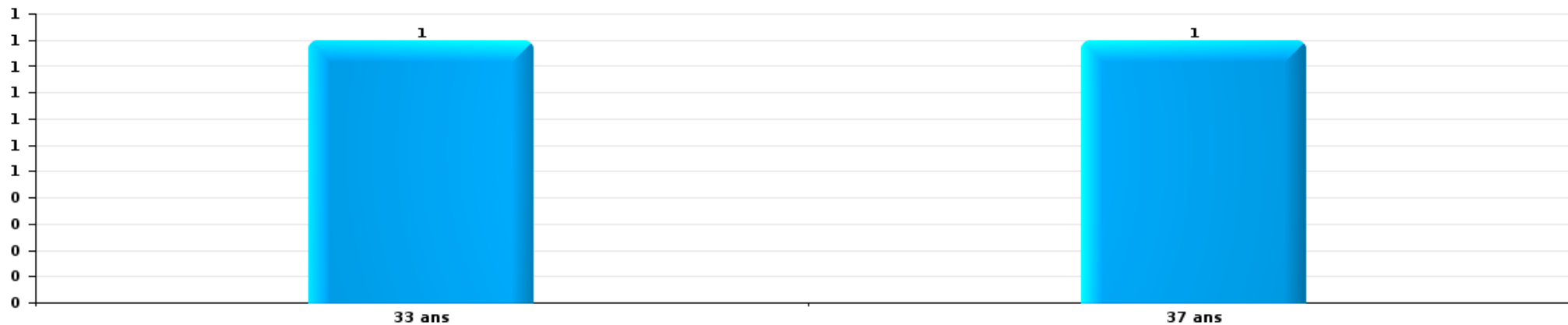
Nombre de suspects-fait par âge (chronologique)





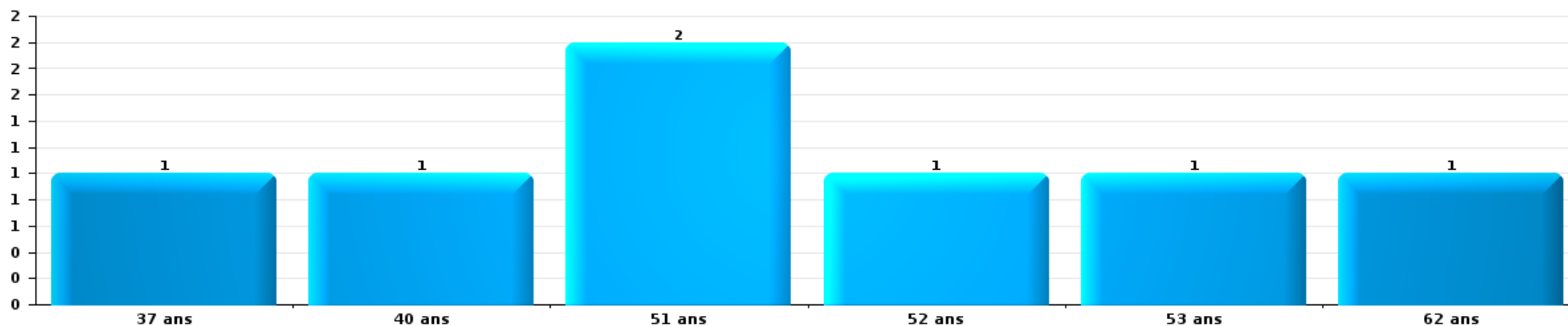
Dégradation de la propriété

Nombre de suspects-fait par âge (chronologique)



Infr. contre l'intégrité physique

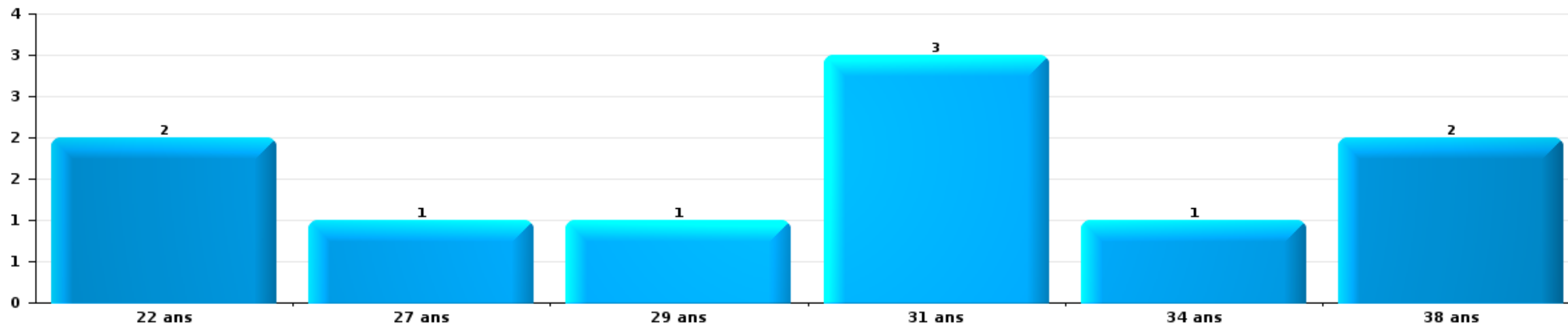
Nombre de suspects-fait par âge (chronologique)





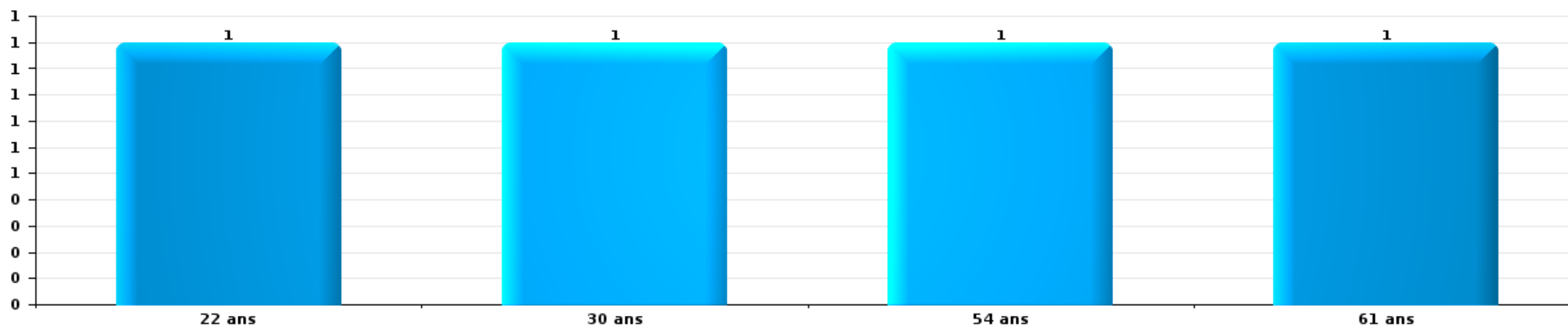
Drogues

Nombre de suspects-fait par âge (chronologique)



Fraude

Nombre de suspects-fait par âge (chronologique)





2.4. Nombre de suspects-fait selon l'âge des suspects identifiés (TOP 5 des figures criminelles)

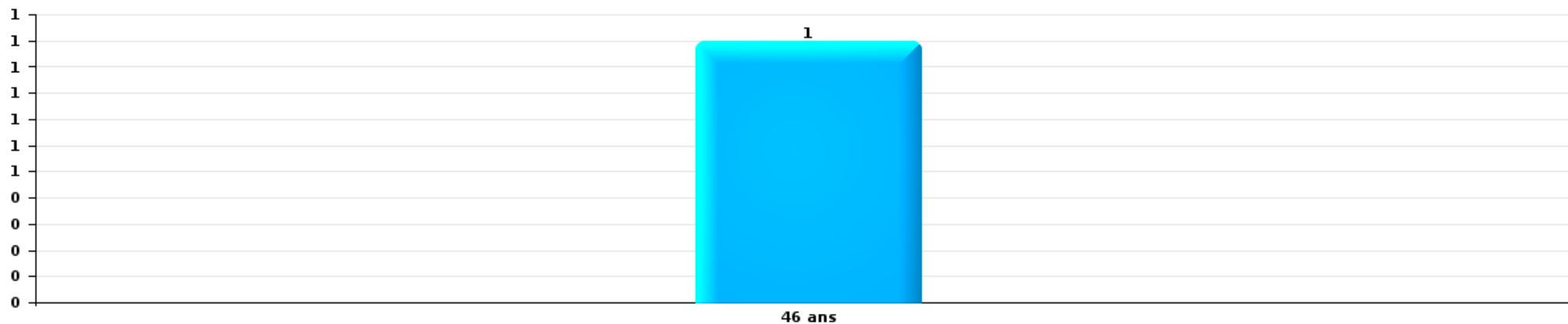
1) Lorsqu'un même suspect a commis plusieurs faits durant la période considérée, il est aussi comptabilisé plusieurs fois, qu'il ait le même âge ou non – 2) Les suspects au-dessous de 14 ans et à partir de 90 ans ne sont pas repris dans le tableau (voir également la note méthodologique)

Zonnebeke

2025

Vol dans ou sur un véhicule

Nombre de suspects-fait par âge (chronologique)



STATISTIQUES POLICIERES DE CRIMINALITE

LIEU DE PERPETRATION: COMMUNE

Zonnebeke

***ANNEXE I: DETAIL PAR CATEGORIE DE DELIT
CODE PENAL***



Zonnebeke

Infraction Code pénal

Infr. contre l'intégrité physique

			2000	2015	2016	2017	2018	2019	2020	2021	2022	2023	2024	2025
Assassinat	Empoisonnement (assassinat)	Tent.	1											
	Autres	Acc.						1						
		Sous-total	1					1						
Meurtre	Autres	Tent.			1					1	1		1	1
		Sous-total			1					1	1		1	1
Coups et/ou blessures vol. en sphère familiale	Entre partenaires ou ex-partenaires	Acc.	6	12	9	8	9	5	7	9	17	14	12	3
	Lors d'un différend familial en général	Acc.	7											
	Par les parents envers un mineur	Acc.		2		1		2	1				1	
	Envers les parents	Acc.		1		4		1	4	2	3	2		1
	Envers d'autres ascendants directs ou collatéraux	Acc.				1	1	1			4	2	2	
		Sous-total	13	15	9	14	10	9	12	11	24	18	15	4
Coups et/ou blessures vol. hors sphère familiale	Bagarres (=coups réciproques)	Acc.	2	1	1	3	2	2	1	3	7	7		1
	Coups envers fonctionnaire de police	Acc.	1											1
		Tent.										1		
	Envers un mineur par une pers. ayant autorité	Acc.			1	4		1			1	1	1	
	Envers un mineur qualité de l'auteur inconnue	Acc.		2								3	1	
	Coups envers personnel autre service public	Acc.		1										
	Coups envers profession médicale	Acc.							1					
	Non spécifié	Acc.	13	17	19	22	16	8	5	11	10	15	12	4
	Tent.	1												
	Sous-total	17	21	21	29	18	11	7	14	18	27	14	6	
Abstention coupable		Acc.		1	1									
		Sous-total		1	1									
Autres infr. volontaires. c/ l'intégrité phys.	Délaissement d'enfant ou personne vulnérable	Acc.						1						
	Administration substances nuisibles	Acc.								1	1			
	Entrave méchante à la circulation	Acc.		1		1		1				1		
	Voies de faits et violences légères	Acc.	2	1		2	3		2	2		2		
		Sous-total	2	2		3	3	2	2	3	1	3		
Infr. involontaires contre l'intégrité physique	Coups et/ou blessures involontaires	Acc.							1				2	
	Causer un accident de chemin de fer	Acc.	1											
	Morsure de chien	Acc.	1	2	2		1	1	1	1		2	5	
		Sous-total	2	2	2		1	1	2	1		2	7	
		Total	35	41	34	46	32	24	23	30	44	50	37	11



Infr. contre la liberté individuelle

		2000	2015	2016	2017	2018	2019	2020	2021	2022	2023	2024	2025
Prise d'otages	Acc.	1											
	Sous-total	1											
Enlèvement de mineur ou personne vulnérable	Enlèvement parental	Acc.				1							
	Autre enlèvement	Acc.				1							
	Sous-total				2								
Détenion par un particulier	Acc.				1				1				
	Sous-total			1				1					
		Total			1	2			1				



Infr. contre les mœurs

			2000	2015	2016	2017	2018	2019	2020	2021	2022	2023	2024	2025
Viol n'ayant pas causé la mort	Victime < 10a	Acc.	2							1				
	Victime 10a - 14a	Acc.		1	1									
	Victime 14a - 16a	Acc.				1								
	Victime 16a - 18a	Acc.									1			
	Victime majeure	Acc.	1		1		1	1	2	2	2			
	Victime âge inconnu	Acc.	1											
	Sous-total		4	1	2	1	1	1	2	3	3			
Viol n'ayant pas causé la mort (nvCPS)	Victime < 16a	Acc.									3			1
	Victime 16a - 18a	Acc.											1	
	Victime majeure	Acc.									2	2		
	Sous-total										5	2	1	1
Attentat à la pudeur avec violence / menace	Victime 16a - 18a	Acc.		1						1				
	Victime majeure	Acc.					1		2					
	Sous-total			1			1		2	1				
Attentat à la pudeur sans violence / menace	Victime < 16a	Acc.	2	1	3	3		1	1	1				
	Victime âge inconnu	Acc.			1						1			
	Sous-total		2	1	4	3		1	1	1	1			
Atteinte intégrité sexuelle sans mort (nvCPS)	Victime < 16a	Acc.									1		1	
	Victime 16a - 18a	Acc.											1	
	Victime majeure	Acc.											1	1
	Sous-total										1		3	1
Pornographie enfantine	Distribution	Acc.				1	1							
	Non spécifié	Acc.								1				
	Sous-total				1	1				1				
Pornographie		Acc.								1				
	Sous-total									1				
Incitation à la débauche	Victime mineure	Acc.			1		2	1			1			
		Tent.	1						1					
	Sous-total		1	1		2	1	1	1		1			
Exploitation de la débauche d'autrui	Victime majeure	Acc.		1										
				1										
Outrage public aux bonnes mœurs	Actions (exhibitionnisme, etc.)	Acc.							1					
	Ecrits, images, objets	Acc.						1		1	1			
		Tent.								1				
	Sous-total						1	2	1	1				
Voyeurisme	Observation/enregistrement de nudité ou intimité	Acc.		1					1					
	Diffusion enregistrement nudité ou intimité	Acc.							3					
	Sous-total		1						4					



Infr. contre les mœurs

			2000	2015	2016	2017	2018	2019	2020	2021	2022	2023	2024	2025
Voyeurisme direct (nvCPS)	Victime majeure	Acc.											1	
		Sous-total											1	
Diffusion contenu sex. but méchant/lucrat. (nvCPS)	Victime < 16a	Acc.											2	
	Victime majeure	Acc.										1	1	1
		Sous-total										1	3	1
Diffusion contenu caract. sex.-indéterminé (nvCPS)		Tent.								1				
		Sous-total								1				
Grooming online - avec ICT (nvCPS)	Victime < 16a	Acc.								1		1		
		Sous-total								1		1		
Images d'abus sexuels de mineurs (nvCPS)	Production/diffusion images abus sexuels (nvCPS)	Acc.										1	1	
	Détention/acquisition images abus sexuels (nvCPS)	Acc.											1	
	Images abus sexuels de mineurs-indéterminé	Acc.												1
		Sous-total										1	2	1
Total			7	5	7	5	5	4	12	10	12	5	10	4



Infr. contre autres valeurs morales et sentiments

			2000	2015	2016	2017	2018	2019	2020	2021	2022	2023	2024	2025
Harcèlement	Acc.		3	26	15	13	19	13	16	12	6	9	17	8
	Sous-total		3	26	15	13	19	13	16	12	6	9	17	8
Violation de sépulture	Acc.								1					
	Sous-total								1					
Atteinte à l'honneur	Calomnie et diffamation	Acc.		4	2	1	4	6	5	7	6	4	3	
	Déclaration calomnieuse	Acc.		1								1		
	Imputation calomnieuse	Acc.				3					2			
	Divulgateion méchante	Acc.							1	1				
	Injures (Délit)	Acc.		3	3	3	4	3	1	3		2		
	Sous-total			8	5	7	8	9	7	11	8	7	3	
Vie privée	Violation de domicile par un particulier	Acc.	1	6	2	1	2	4	2	3		1	2	
	Violation du secret des lettres	Acc.	1					1						
	Sous-total		2	6	2	1	2	5	2	3		1	2	
Tapage nocturne	Acc.		1		2	1	1	2	2	1	1		1	
	Sous-total		1		2	1	1	2	2	1	1		1	
Vie privée mœurs: publication identité victime	Acc.								1					
	Sous-total								1					
Cyberlokkng (leurre de mineur par ICT)	Acc.												1	
	Sous-total												1	
	Total		6	40	24	22	30	29	29	27	15	17	24	8



Infr. relative au statut juridique de l'enfant

			2000	2015	2016	2017	2018	2019	2020	2021	2022	2023	2024	2025
Non-représentation d'enfants	Par les parents	Acc.	1							1				
		Sous-total	1							1				
		Total	1							1				



Vol et extorsion

			2000	2015	2016	2017	2018	2019	2020	2021	2022	2023	2024	2025	
Vol avec circ. aggr.	Avec violence	Acc.	2				1	3		1	1				
		Tent.		1			2		1						
	Sans violence	Acc.	17	68	29	50	37	45	21	19	30	18	11		7
		Tent.	9	13	13	11	15	16	3	6	9	3	9		
	Sous-total		28	82	42	61	55	64	25	26	40	21	20	7	
Vol sans circ. aggr.	Avec violence	Acc.		2		1	1					1			
		Tent.										1			
	Sans violence, Vol à la tire	Acc.			2					1	1				
		Acc.	2	4	4	1	4		1			2			1
	Sans violence	Acc.	106	57	55	51	44	41	25	26	40	50	39		30
	Tent.	1	2	3	5	2	1			2	1	5		1	
	Sous-total		109	65	64	58	51	42	26	27	44	54	44	32	
Vol non spécifié		Acc.	10	1											
		Tent.	5												
	Sous-total		15	1											
Extorsion		Acc.		2	2			2	1	1	2	4	2		
		Tent.		1				1			1	1	1		2
	Sous-total			3	2			3	1	1	3	5	3	2	
	Total		152	151	108	119	106	109	52	54	87	80	67	41	



Fraude

		2000	2015	2016	2017	2018	2019	2020	2021	2022	2023	2024	2025	
Blanchiment d'argent	Acc.							1	3	2	2	3		
	Tent.										1			
	Sous-total							1	3	2	3	3		
Recel	Recel simple	Acc.		1	1								1	
	Non spécifié	Acc.						1						
	Sous-total			1	1			1					1	
Grivèlerie	Logements	Acc.		1										
	Sous-total			1										
Détournement et destruction frauduleuse	Cel frauduleux	Inc.	4											
		Acc.	122	1	1	1	1			2	1	3	4	
	D'argent, de papiers, etc.	Acc.							1					
	D'objets saisis	Acc.			3				1	1				
	Non spécifié	Acc.					1			4				
Sous-total		126	1	4	1	1	1		2	7	1	3	4	
Escoquerie	Fraude par internet	Acc.		10	8	17	12	28	51	44	36	29	33	
		Tent.		3		1	6	4	2	2	2	1		
	Escoquerie sans internet	Acc.		6	4	10	5	3	5	1	10	7	6	
		Tent.			2		1	2		1				
	Non spécifié	Acc.	5											
		Tent.	1											
Sous-total		6	19	14	28	24	37	58	48	48	37	39	20	
Tromperie	Marchandises vendues / travail fourni	Acc.	1			1					1			
	Sous-total		1			1					1			
Abus de confiance et infr. apparentées	Abus de confiance	Acc.	3	11	3	6	5	3	6	7	1	5	4	
	Abus des faiblesses	Acc.	1		1	1	1		1			1		
	Sous-total		4	11	4	7	6	3	7	7	1	6	4	
Infr. liées à l'insolvabilité	Par le débiteur	Acc.				1								
	Non spécifié	Acc.				1	1							
	Sous-total					2	1							
Chèques sans provision		Acc.	2											
	Sous-total		2											
Compartiments cachés moyens de transport		Acc.											1	
	Sous-total												1	
		Total	139	31	24	38	33	42	67	60	59	47	49	26



Dégradation de la propriété

			2000	2015	2016	2017	2018	2019	2020	2021	2022	2023	2024	2025
Incendie volontaire	Dans lieu habité (de nuit)	Acc.							1					
	Dans un autre lieu (de jour)	Acc.		1				2						
	Dans un autre lieu (de nuit)	Acc.			2			2						
	Dans un autre lieu (moment indéterminé)	Acc.							1					
		Tent.				1								
		Sous-total		1	2	1		4	2					
Incendie involontaire		Acc.	2	6	6	4	3	5	7	2	4	2	5	1
		Sous-total	2	6	6	4	3	5	7	2	4	2	5	1
Destruction, dénaturation, dégradation	Avec circ. aggr.	Acc.	2	2		2								
	Destruction de biens agricoles	Acc.			1			1						
	Non spécifié	Acc.	2	3										
		Sous-total	4	5	1	2		1						
Vandalisme	Sur véhicules	Acc.	9	19	21	25	10	17	11	12	14	12	14	6
	Sur autres biens mobiliers	Acc.	28	2	3	5	3	3	2	3	7	6	1	1
	Graffitis	Acc.				1	2	1			2	1		
	Autres détériorations sur biens immobiliers	Acc.	6	20	8	11	13	11	12	10	9	15	7	4
	Dégradation de clôture	Acc.	1	1	1	3	2	2	1	1	2	1		
		Sous-total	44	42	33	45	30	34	26	26	34	35	22	11
		Total	50	54	42	52	33	44	35	28	38	37	27	12



Infr. contre la sécurité publique

			2000	2015	2016	2017	2018	2019	2020	2021	2022	2023	2024	2025
Association de malfaiteurs	Acc.					1							1	1
	Sous-total				1								1	1
Evasion de prisonniers	Non-respect surveillance électronique	Acc.		1								2		
	Sous-total			1								2		
Menaces	Menace d'attentat	Acc.					1		1					
	Verbales	Acc.	10	13	14	14	6	16	7	10	8	11	8	5
	Ecrites	Acc.		1	1	6	4	6	2	8	6	3	3	3
	Par gestes, emblèmes	Acc.	1	3	5	3	2	3	2	3	3	3	1	
	Non spécifié	Tent.	2	1										
	Sous-total		13	18	20	23	13	25	12	21	17	17	12	8
	Total		13	19	20	24	13	25	12	21	17	19	13	9



Infr. contre l'autorité publique

		2000	2015	2016	2017	2018	2019	2020	2021	2022	2023	2024	2025
Violence c/ personnes investies autorité publique	Acc.			1								1	
	Sous-total			1								1	
Rébellion	Rébellion armée	Acc.								1			1
	Rébellion non armée	Acc.		1	3	1	1	1	1	1	2	1	
	Non spécifié	Acc.						1					
	Sous-total			1	3	1	1	2	1	2	2	1	1
Outrages	Acc.			1	1		1	1	1				
	Sous-total			1	1		1	1	1				
		Total		3	4	1	2	3	2	2	2	2	1



Infr. contre la foi publique

			2000	2015	2016	2017	2018	2019	2020	2021	2022	2023	2024	2025
Faux en écritures	Faux en écritures	Acc.	2	3	6	5	2	1		1	1	2	1	3
	Usage de faux en écrit. et écrit. falsifiées	Acc.	1	1					1	1		1		2
		Sous-total	3	4	6	5	2	1	1	2	2	3	1	5
Usurpation	De fonctions	Acc.											1	
	De nom	Acc.			1	1				1	3	3	6	8
	Non spécifié	Acc.			1									
	Sous-total			2	1				1	3	3	7	8	
Contrefaçon / falsification	Contrefaçon	Acc.					1					1		
	Falsification	Acc.		1										1
		Sous-total		1			1					1		1
Fausses monnaies	Emission	Acc.	1	2										
		Tent.		1										
	Non spécifié	Acc.	1											
	Sous-total	2	3											
Faux en justice	Fausse déclarations	Acc.									1			
		Sous-total									1			
	Total	5	8	8	6	3	1	1	3	5	7	8	14	



Zonnebeke

Infraction Code pénal

Infr. contre la famille

		2000	2015	2016	2017	2018	2019	2020	2021	2022	2023	2024	2025
Refus du droit aux relations personnelles	Acc.	22	7	17	7	9	17	11	4	3	9	9	2
	Sous-total	22	7	17	7	9	17	11	4	3	9	9	2
Non-acquittement pension alimentaire	Acc.	3	3		1	1	2					2	1
	Sous-total	3	3		1	1	2					2	1
	Total	25	10	17	8	10	19	11	4	3	9	11	3

Criminalité informatique

		2000	2015	2016	2017	2018	2019	2020	2021	2022	2023	2024	2025
Hacking	Acc.			6	2	1	3	1	3	4	2	11	10
	Sous-total			6	2	1	3	1	3	4	2	11	10
Faux en informatique	Acc.		1				1	3	2	1	3	3	1
	Sous-total		1				1	3	2	1	3	3	1
Fraude informatique	Acc.		5	2	3	2	5	29	25	18	30	45	20
	Tent.		3			2	1						1
	Sous-total		8	2	3	4	6	29	25	18	30	45	21
Sabotage	Acc.					1							
	Sous-total					1							
	Total		9	8	5	6	10	33	30	23	35	59	32

Exercice illégal de l'autorité publique

		2000	2015	2016	2017	2018	2019	2020	2021	2022	2023	2024	2025
Usurpation de pouvoir	Acc.								1				
	Sous-total								1				
Corruption publique	Acc.											1	
	Tent.	1					1						
	Sous-total	1					1					1	
	Total	1					1		1			1	



Traite des êtres humains

		2000	2015	2016	2017	2018	2019	2020	2021	2022	2023	2024	2025
Exploitation économique	Acc.					1	1						
	Sous-total					1	1						
	Total					1	1						

Autres infractions Code pénal

		2000	2015	2016	2017	2018	2019	2020	2021	2022	2023	2024	2025
	Acc.					2							
	Sous-total					2							
	Total					2							

Contravention Code pénal

		2000	2015	2016	2017	2018	2019	2020	2021	2022	2023	2024	2025
Injures (Contravention)	Acc.	1											
	Sous-total	1											
Autres contraventions CP	Acc.	5	1										
	Sous-total	5	1										
	Total	6	1										

STATISTIQUES POLICIERES DE CRIMINALITE

LIEU DE PERPETRATION: COMMUNE

Zonnebeke

***ANNEXE II: DETAIL PAR CATEGORIE DE DELIT
LOIS SPECIALES***



Zonnebeke

Infraction Lois spéciales

Drogues

			2000	2015	2016	2017	2018	2019	2020	2021	2022	2023	2024	2025
Détention		Acc.	4	8	30	23	15	9	26	14	12	8	6	5
		Sous-total	4	8	30	23	15	9	26	14	12	8	6	5
Usage	Usage en groupe	Acc.	2											
	Usage individuel	Acc.	1											
	Faciliter l'usage	Acc.				3								2
	Incitation à l'usage	Acc.				1								
	Désordre, scandale ou danger dans un espace public	Acc.							1					1
		Sous-total	3			3	1		1					3
Importation et exportation		Acc.	1		1	1	1				1			
		Sous-total	1		1	1	1				1			
Fabrication		Acc.		1		1	2	1	3	3		1		
		Sous-total		1		1	2	1	3	3		1		
Commerce		Acc.		4	4	7	5	2	4	2	3	2	2	3
		Sous-total		4	4	7	5	2	4	2	3	2	2	3
Autres		Acc.	1			1					1		1	
		Sous-total	1			1					1		1	
		Total	9	13	35	36	24	12	34	19	17	11	9	11

Législation sur les étrangers

			2000	2015	2016	2017	2018	2019	2020	2021	2022	2023	2024	2025
Transmigration illégale	Mariages simulés/blancs sans récompense/contrainte	Acc.		4	2	2		2	1			1	1	
		Tent.									1			
	Cohab. légale de complais. sans récompense/contr.	Acc.					1					1		
		Accès au territoire	Acc.						2	2	1	1	1	
	Séjour	Acc.	1			1	2	9		2	1	1	4	
		Sous-total	1	4	2	3	3	13	3	3	3	4	5	
Trafic d'êtres humains		Acc.						2						1
		Sous-total						2						1
		Total	1	4	2	3	3	15	3	3	3	4	6	



Environnement

			2000	2015	2016	2017	2018	2019	2020	2021	2022	2023	2024	2025
Déchets	Transport de déchets	Acc.									2			1
	Déchets par professionnel	Acc.		1	7	4	6	4	3	4	2	6	4	3
	Déchets par particulier	Acc.		9	4	3	8	6	12	8	1	4	2	
	Déchets par personne indéterminée	Acc.	2											
	Déchets: permis/autorisation	Acc.								1				1
	Non spécifié	Acc.	2											
	Sous-total		4	10	11	7	14	10	15	13	5	10	6	5
Autres que déchets	Urbanisme	Acc.	13	9	2	7	3	9	5	5	8	5	9	2
	Permis d'environnement	Acc.		3	1		1	1	3	1	1	3		
	Bruit	Acc.		2	1	1			1	1		1		
	Pollution de l'eau	Acc.	2		1				2		2		1	
	Pollution de l'air	Acc.								1	1		1	
	Pollution du sol	Acc.			2						1		1	1
	Non spécifié	Acc.												1
	Autres nuisances en matière d'environnement	Acc.			1				1	1	2			
	Sous-total		15	14	8	8	4	10	12	10	14	10	13	3
Biodiversité / Faune et flore	Commerce et détention: législation CITES	Acc.								1		1		
	Bien-être animal	Acc.	1	1	3	5	1	6	1		3	6	3	
	Protection de la nature	Acc.	1	1	1	2		1	1					
	Permis / autorisation animaux	Acc.		1				1	1				1	
	Destruction d'animaux	Acc.				3	1	2						
		Tent.		1										
	Santé des animaux	Acc.								1				
	Sous-total		2	4	4	10	2	10	3	2	3	7	4	
	Total		21	28	23	25	20	30	30	25	22	27	23	8



Armes et explosifs

			2000	2015	2016	2017	2018	2019	2020	2021	2022	2023	2024	2025
Détention illégale	Arme à feu	Acc.		11	5	1	4	9	5	7	3	3	2	2
	Arme blanche ou non à feu	Acc.			1	3	2	1	3		2	2		1
	Munition	Acc.			4	3			2	1	1	1		1
	Pièces/accessoires	Acc.										1		
	Non spécifié	Acc.	1	1										
	Sous-total		1	12	10	7	6	10	10	8	6	7	2	4
Port / transport illégal	Arme à feu	Acc.			1		3							
	Arme blanche ou non à feu	Acc.			1	1			2		1		2	
	Sous-total				2	1	3		2		1		2	
Commerce illégal	Arme à feu	Acc.								1	1			
	Sous-total									1	1			
Explosifs		Acc.			3									
	Sous-total				3									
Autre	Documents	Acc.						4	1	1	3		7	5
	Mesures de sécurité	Acc.				1						1	1	
	Défaut signalement vol ou perte	Acc.						1						
	Sous-total				1			5	1	1	3	1	8	5
	Total		1	12	15	9	9	15	13	10	11	8	12	9

FPF/DGR/DR/BIPO - Statistiques policières de criminalité (date de clôture: 31/10/2025)
 Les données pour les années 2001 jusqu'à 2014 ne sont plus publiées mais restent disponibles sur demande auprès du service BIPO.
 Les données pour 2025 ne concernent que le 1er semestre.



Protection de la personne

			2000	2015	2016	2017	2018	2019	2020	2021	2022	2023	2024	2025
Discrimination	Racisme et xénophobie	Acc.			1	1								
	Fondée sur le sexe (sexisme)	Acc.								1				
	Autre discrimination	Acc.								1				
		Sous-total			1	1					2			
Protection de la vie privée		Acc.	1					1		2				
		Sous-total	1					1		2				
Caméras de surveillance		Acc.								1		1		
		Sous-total								1		1		
Droit à l'image		Acc.										1	1	1
		Sous-total										1	1	1
Protection des données personnelles		Acc.											1	
		Sous-total											1	
Autres		Acc.					1							
		Sous-total					1							
			Total	1	1	1	1	1		5		2	2	1



Zonnebeke

Infraction Lois spéciales

Hormones et dopage

		2000	2015	2016	2017	2018	2019	2020	2021	2022	2023	2024	2025
Détention	Acc.		1		2								
	Sous-total:		1		2								
Usage	Acc.		1					1					
	Sous-total:		1					1					
	Total:		2		2			1					

Sécurité privée

		2000	2015	2016	2017	2018	2019	2020	2021	2022	2023	2024	2025
Entreprises de gardiennage / de sécurité	Acc.	1		1		1				2	1		
	Sous-total:	1		1		1				2	1		
	Total:	1		1		1				2	1		

Protection de la jeunesse

		2000	2015	2016	2017	2018	2019	2020	2021	2022	2023	2024	2025
Législation sur la protection de la jeunesse	Acc.		12	14	16	13	13	9	9	17	16	16	12
	Sous-total:		12	14	16	13	13	9	9	17	16	16	12
Non spécifié	Acc.					1							
	Sous-total:					1							
	Total:		12	14	16	14	13	9	9	17	16	16	12



Code pénal social

		2000	2015	2016	2017	2018	2019	2020	2021	2022	2023	2024	2025
Harcèlement au travail	Acc.			1		1				1		2	
	Sous-total:			1		1				1		2	
Mise en danger du travailleur	Acc.					1					1		
	Sous-total:					1					1		
Travail illégal	Acc.							1					
	Sous-total:							1					
Fraude sociale aux cotisations (travail au noir)	Acc.		3		4	3	2	5	3		2	1	
	Sous-total:		3		4	3	2	5	3		2	1	
Documents sociaux	Acc.		5		1	3			1	1			1
	Sous-total:		5		1	3			1	1			1
Sécurité sociale	Acc.					1							
	Sous-total:					1							
Infr. contre foi publique en droit pénal social	Acc.		1	1				1		1		2	
	Sous-total:		1	1				1		1		2	
Escroquerie en droit pénal social	Acc.		1		1	1		1		1		1	
	Sous-total:		1		1	1		1		1		1	
Autres	Acc.						2		1	1			
	Sous-total:						2		1	1			
	Total:		10	2	6	10	4	8	5	5	3	6	1

Ivresse et alcool

		2000	2015	2016	2017	2018	2019	2020	2021	2022	2023	2024	2025
Ivresse publique	Acc.	1	2	2	10	1	8	6	14	9	6	6	
	Sous-total:	1	2	2	10	1	8	6	14	9	6	6	
	Total:	1	2	2	10	1	8	6	14	9	6	6	



Registre de population

		2000	2015	2016	2017	2018	2019	2020	2021	2022	2023	2024	2025
	Acc.		6	14	11	12	10	12	16	10	8	6	1
	Sous-total:		6	14	11	12	10	12	16	10	8	6	1
	Total:		6	14	11	12	10	12	16	10	8	6	1

Carte d'identité

		2000	2015	2016	2017	2018	2019	2020	2021	2022	2023	2024	2025
Pas en possession	Acc.		1			1		2					
	Sous-total:		1			1		2					
	Total:		1			1		2					

Santé publique

		2000	2015	2016	2017	2018	2019	2020	2021	2022	2023	2024	2025
Politique de la santé	Acc.								2			1	
	Sous-total:								2			1	
Interdiction de fumer	Acc.				1			2	3		1	1	
	Sous-total:				1			2	3		1	1	
Législation médicaments	Acc.							1					
	Sous-total:							1					
Denrées alimentaires	Acc.											1	
	Sous-total:											1	
Exercice de la médecine vétérinaire	Acc.										1		
	Sous-total:										1		
Refus ou négligence respect mesures	Acc.							71	10				
	Sous-total:							71	10				
Autres	Acc.							23					
	Sous-total:							23					
	Total:				1			97	15		2	3	



Travail

		2000	2015	2016	2017	2018	2019	2020	2021	2022	2023	2024	2025
Commerce ambulant	Acc.		2					1					
	Sous-total:		2					1					
Fraude sociale aux cotisations (travail au noir)	Acc.					1							
	Sous-total:					1							
Repos hebdomadaire obligatoire	Acc.										1		
	Sous-total:										1		
Autres	Acc.				1								
	Sous-total:				1								
	Total:		2		1	1		1			1		

Protection des revenus publics

		2000	2015	2016	2017	2018	2019	2020	2021	2022	2023	2024	2025
Taxe de circulation / TMC	Acc.				1	1			1				
	Sous-total:				1	1			1				
Non spécifié	Acc.				1				1				
	Sous-total:				1				1				
	Total:				2	1			2				

Législation économique

		2000	2015	2016	2017	2018	2019	2020	2021	2022	2023	2024	2025
Sociétés	Acc.				1								
	Sous-total:				1								
Autres	Acc.												1
	Sous-total:												1
	Total:				1								1



Pratiques commerciales

		2000	2015	2016	2017	2018	2019	2020	2021	2022	2023	2024	2025
Pratiques du marché et protection du consommateur	Acc.									1	1		1
	Sous-total:									1	1		1
Réglementation des prix	Acc.										1		
	Sous-total:										1		
Registre de commerce	Acc.		1			1					2	1	1
	Sous-total:		1			1					2	1	1
Autres	Acc.	1					1				1	1	
	Sous-total:	1					1				1	1	
	Total:	1	1			1	1			1	5	2	2

Autres lois spéciales

		2000	2015	2016	2017	2018	2019	2020	2021	2022	2023	2024	2025
Energie	Acc.				1								
	Sous-total:				1								
Dégradation involontaire câbles télécommunication	Acc.		7	2	3	5		2	2	4	1	1	2
	Sous-total:		7	2	3	5		2	2	4	1	1	2
Moyens de communications électroniques	Acc.										1		
	Sous-total:										1		
Autres	Acc.				2	1			1				1
	Sous-total:				2	1			1				1
	Total:		7	2	6	6		2	3	4	2	1	3

STATISTIQUES POLICIERES DE CRIMINALITE

LIEU DE PERPETRATION: COMMUNE

Zonnebeke

***ANNEXE III: DETAIL
FIGURES CRIMINELLES / PHENOMENES***



Zonnebeke

FC Vol moyen de transport

		2000	2015	2016	2017	2018	2019	2020	2021	2022	2023	2024	2025
Vol de voiture	Acc.	10	7	2	2	1	2	1	3	3	4		2
	Tent.	1		1		1						1	
	Total	11	7	3	2	2	2	1	3	3	4	1	2
Vol de moto	Acc.		1				2			1			1
	Total		1				2			1			1
Carjacking	Acc.						1						
	Total						1						
Vol dans les garages	Acc.	2	1			1	1						
	Total	2	1			1	1						
Vol de vélomoteur	Acc.	2	1	1			1				1		
	Total	2	1	1			1				1		
Vol de vélo	Acc.	15	12	6	10	5	8	3	1	7	5	3	1
	Tent.	1											
	Total	16	12	6	10	5	8	3	1	7	5	3	1



FC Cambriolage

		2000	2015	2016	2017	2018	2019	2020	2021	2022	2023	2024	2025
Cambriolage dans habitation	Acc.	13	33	15	18	14	23	8	9	18	8	4	3
	Tent.	4	7	8	6	11	4		4	5	2	3	
	Total	17	40	23	24	25	27	8	13	23	10	7	3
Cambriolage ds entreprise ou commerce	Acc.		5	2	8	9	3	3	1	2	3	1	2
	Tent.	5	1	1		2	2	3		1	1	1	
	Total	5	6	3	8	11	5	6	1	3	4	2	2
Cambriolage ds service public ou bâtiment administ	Acc.	4	2	3	3	8	3	1			1		1
	Tent.			1	1	1	1			2			
	Total	4	2	4	4	9	4	1		2	1		1
Vol au béliier	Acc.												1
	Total												1
Cambriolage dans bâtiment (total)	Acc.	17	40	20	29	31	29	12	10	20	12	5	6
	Tent.	9	8	10	7	14	7	3	4	8	3	4	
	Total	26	48	30	36	45	36	15	14	28	15	9	6

FC Vol autre

		2000	2015	2016	2017	2018	2019	2020	2021	2022	2023	2024	2025
Vol à main armée	Acc.			1			1						
	Total			1			1						
Vol avec violence sans arme	Acc.	2	3	1	1	2	4		2	3	5	2	
	Tent.		2			2	1	1		2	1	1	2
	Total	2	5	1	1	4	5	1	2	5	6	3	2
Vol dans ou sur un véhicule	Acc.	17	12	9	15	3	23	5	6	7	4	7	3
	Tent.	3	1		2	2	7		1		1	6	1
	Total	20	13	9	17	5	30	5	7	7	5	13	4
Vol d'armes et explosifs	Acc.			1	1	1		1					
	Total			1	1	1		1					



FC Vol autre

		2000	2015	2016	2017	2018	2019	2020	2021	2022	2023	2024	2025
Arrachage de sac à main	Acc.	1											
	Total	1											
Vol à l'arraché	Acc.	5						1			2		
	Total	5						1			2		
Vol à la tire	Acc.			2					1	2			
	Total			2					1	2			
Vol à l'étalage	Acc.	3		5	4		3	2	2	18	16	14	17
	Tent.				2								
	Total	3		5	6		3	2	2	18	16	14	17
Vol par ruse	Acc.		1	1	2				1		3	1	1
	Tent.			1		1						1	
	Total		1	2	2	1			1		3	2	1
Vol de métaux	Acc.		3	2	5	2	1	1	4	2	1		2
	Total		3	2	5	2	1	1	4	2	1		2
Vol sur les chantiers	Acc.	4	3	2	5	2		2	2		1	5	
	Tent.	1							1				
	Total	5	3	2	5	2		2	3		1	5	
Home-invasion	Acc.									1			
	Total									1			
Vol d'animaux	Acc.		2	1	2	3	1				1	1	2
	Tent.				1								
	Total		2	1	3	3	1				1	1	2
Vol de cargaison	Acc.		1										
	Total		1										



Criminalité ICT

		2000	2015	2016	2017	2018	2019	2020	2021	2022	2023	2024	2025
Fraude de cartes de paiements	Acc.			1		1		3	1	2	3	4	1
	Total			1		1		3	1	2	3	4	1
Phishing	Acc.				1	1	3	12	2	1	6	18	9
	Tent.					1	1						
Total				1	2	4	12	2	2	1	6	18	9
Shouldersurfing	Acc.							1					
	Total							1					
Skimming	Acc.									1			
	Total									1			

FC Autre

		2000	2015	2016	2017	2018	2019	2020	2021	2022	2023	2024	2025
Violence contre les métiers d'intérêt général	Acc.	1	1	1				1				1	1
	Tent.										1		
Total		1	1	1				1			1	1	1
Graffiti	Acc.				1	2	1			2	1		
	Total				1	2	1			2	1		
Dégradation de voiture	Acc.		19	20	24	10	15	12	11	13	11	14	5
	Tent.				1								
Total			19	20	25	10	15	12	11	13	11	14	5
Rixe au couteau	Acc.						2	1					
	Total						2	1					



PH Violence intrafamiliale (VIF)

		2000	2015	2016	2017	2018	2019	2020	2021	2022	2023	2024	2025
VIF: physique, dans le couple	Acc.	6	12	9	9	9	5	7	11	19	14	12	4
	Total	6	12	9	9	9	5	7	11	19	14	12	4
VIF: physique, envers des descendants	Acc.		2		4	2	2	1		1		2	1
	Total		2		4	2	2	1		1		2	1
VIF: physique, envers d'autres membres	Acc.	7	1		5	1	2	4	3	5	7	3	1
	Total	7	1		5	1	2	4	3	5	7	3	1
VIF: sexuelle, envers des descendants	Acc.	2	1	2	2								
	Total	2	1	2	2								
VIF: psychique, dans le couple	Acc.	23	9	19	10	10	17	12	5	5	12	14	2
	Total	23	9	19	10	10	17	12	5	5	12	14	2
VIF: psychique, envers des descendants	Acc.			2	1						1		2
	Total			2	1						1		2
VIF: psychique, envers d'autres membres	Acc.		1			1					1		
	Total		1			1					1		
VIF: économique, dans le couple	Acc.		1		1	2		2	1	2	2		1
	Tent.					1							
	Total		1		1	3		2	1	2	2		1
VIF: économique, envers des descendants	Acc.					1							
	Total					1							
VIF: économique, envers d'autres membres	Acc.	3	4		1	1	2	1	1		2	2	1
	Total	3	4		1	1	2	1	1		2	2	1

PH Hormones et dopage

		2000	2015	2016	2017	2018	2019	2020	2021	2022	2023	2024	2025
Dopage humain	Acc.		1		2			1					
	Total		1		2			1					



PH Drogues

	2000	2015	2016	2017	2018	2019	2020	2021	2022	2023	2024	2025
Vente de cocaïne Acc.				3	1			1	1			1
Total				3	1			1	1			1
Vente de drogues synthétiques Acc.		1	2	3	1			1			1	1
Total		1	2	3	1			1			1	1
Production de cannabis (culture) Acc.		1		1	1	1	1	2		1		
Total		1		1	1	1	1	2		1		
Vente de cannabis en grande quantité Acc.			1									
Total			1									
Vente-traffic d'héroïne Acc.				1	1						1	1
Total				1	1						1	1

PH Trafic d'armes

	2000	2015	2016	2017	2018	2019	2020	2021	2022	2023	2024	2025
Commerce et production d'arme à feu et mun. Acc.								1	1			
Total								1	1			

PH Traite des êtres humains

	2000	2015	2016	2017	2018	2019	2020	2021	2022	2023	2024	2025
TEH - exploitation économique Acc.					1	1						
Total					1	1						
TEH - exploitation sexuelle Acc.		1										
Total		1										

PH Violence dans l'espace public

	2000	2015	2016	2017	2018	2019	2020	2021	2022	2023	2024	2025
Violence physique (transport public) Acc.		1										
Total		1										
Violence physique (voie publique) Acc.	7	8	8	11	6	5	4	4	4	10	8	1
Tent.											1	
Total	7	8	8	11	6	5	4	4	4	10	9	1



PH Violence dans l'espace public

		2000	2015	2016	2017	2018	2019	2020	2021	2022	2023	2024	2025
Violence physique (autre endroit public)	Acc.	1		1					1				
	Total	1		1					1				
Violence physique (endroit accessible au public)	Acc.	6	8	9	8	7	4	1	1	5	10	2	1
	Tent.	1		1									
	Total	7	8	10	8	7	4	1	1	5	10	2	1
Violence sexuelle (voie publique)	Acc.							1					
	Total							1					
Violence sexuelle (autre endroit public)	Acc.							1					
	Total							1					
Violence sexuelle (endroit accessible au public)	Acc.							1	1	1			
	Total							1	1	1			
Violence psychique (voie publique)	Acc.	3	6	11	5	9	3	7	2	5	5	4	1
	Tent.	1											
	Total	4	6	11	5	9	3	7	2	5	5	4	1
Violence psychique (autre endroit public)	Acc.		1	1		1		1					1
	Total		1	1		1		1					1
Violence psychique (endroit accessible au public)	Acc.	2	2	1	4	1	7		2	1	2	3	2
	Tent.	1											
	Total	3	2	1	4	1	7		2	1	2	3	2
Vol à main armée (voie publique)	Acc.			1			1						
	Total			1			1						
Vol avec violence sans arme (voie publique)	Acc.		1										
	Total		1										
Vol avec violence sans arme (autre endroit public)	Tent.												2
	Total												2



PH Violence dans l'espace public

		2000	2015	2016	2017	2018	2019	2020	2021	2022	2023	2024	2025
Vol avec violence sans arme (endr. acces. au pub.)	Acc.	1				1					1		
	Tent.									1			
	Total	1				1				1	1		

PH Autre

		2000	2015	2016	2017	2018	2019	2020	2021	2022	2023	2024	2025
Faux policiers	Acc.			1									
	Total			1									
Terrorisme, extrémisme et radicalisme	Acc.			1									
	Total			1									
Cyberharcèlement	Acc.		7	7	13	7	11	5	6	6	6	16	7
	Total		7	7	13	7	11	5	6	6	6	16	7
Fraude à l'identité	Acc.			2	3	2	3	5	2	4	5	11	11
	Total			2	3	2	3	5	2	4	5	11	11

STATISTIQUES POLICIERES DE CRIMINALITE

LIEU DE PERPETRATION: COMMUNE

Zonnebeke

***ANNEXE IV: FAITS ENREGISTRES
NON CRIMINELS***



Zonnebeke

Faits non criminels

Maladies / Décès / Disparition

	2000	2015	2016	2017	2018	2019	2020	2021	2022	2023	2024	2025
Suicide	1	6	8	6	6	2	4	2	2	2		1
Personne malade	2	3	9	5	10	5	10	14	15	4	1	1
Décès suspect					1	1	3	3		2	2	
Décès naturel	1	2		1	1	1						
Disparition (personne disparue)	1	5	3	5	9	6	3	1		3	2	3
Accident (sauf roulage)	1	2	2	4	2	1	3	3	1	4		2
Sécurité des travailleurs (accident du travail)											1	
Autres	1	1	3	5	6							
Total	7	19	25	26	35	16	23	23	18	15	6	7

Appels

	2000	2015	2016	2017	2018	2019	2020	2021	2022	2023	2024	2025
Alarme	2											
Appels	7					1					1	
Total	9					1					1	

Problèmes sociaux

	2000	2015	2016	2017	2018	2019	2020	2021	2022	2023	2024	2025
Différends familiaux	12	12	6	10	4	1	2	4	3	3		3
Différend (pas de coups)	3	3	4	4	5	4	2			1	2	
Affaire civile	2	4	3		2	4	2	2		1	1	1
Protection de la jeunesse	1			1	1	1	6		2	2	2	
Autres	3	8	4	7	11	7	1	5	2		2	
Total	21	27	17	22	23	17	13	11	7	7	7	4



Catastrophes

	2000	2015	2016	2017	2018	2019	2020	2021	2022	2023	2024	2025
Dégâts tempête	1							1				
Autres	1											
Total	2							1				

Ordre public

	2000	2015	2016	2017	2018	2019	2020	2021	2022	2023	2024	2025
Troubles				5	3	1	3	2		1	2	
Autres		1		1						1		
Total		1		6	3	1	3	2		2	2	

Agissements suspects

	2000	2015	2016	2017	2018	2019	2020	2021	2022	2023	2024	2025
	3	5	3	2	3	3	2	1	6	1	2	1
Total	3	5	3	2	3	3	2	1	6	1	2	1

Objets trouvés

	2000	2015	2016	2017	2018	2019	2020	2021	2022	2023	2024	2025
	8					2		1				
Total	8					2		1				

Objets perdus

	2000	2015	2016	2017	2018	2019	2020	2021	2022	2023	2024	2025
	8	140	115	116	125	154	118	100	102	104	134	60
Total	8	140	115	116	125	154	118	100	102	104	134	60



Autres non-infractions

	2000	2015	2016	2017	2018	2019	2020	2021	2022	2023	2024	2025
Ordonnance de capture						1						
Non-respect des conditions		3		1		4		1	1			1
Procès-verbal d'information	8	7	2	5	3	11	3		3	2	2	4
Notification		3	1	3	7	10	6	3	8	6	7	3
Dégradation involontaire câbles (non-télécom)		1		3	1	1	1			3	2	1
Comportement lié à une radicalisation violente			1									
Demande signalement surveillance électronique									2	7	5	
Fonction de contrôle armes				3		2	1	1	1	2	2	2
Autres non infractions	4											
Total	12	14	4	15	11	29	11	5	15	20	18	11