

STATISTIQUES POLICIERES DE CRIMINALITE

LIEU DE PERPETRATION: COMMUNE

Zedelgem

2000 - 1er Semestre 2025

Police fédérale - DGRIDRIIBIPOL

STATISTIQUES POLICIERES DE CRIMINALITE

LIEU DE PERPETRATION: COMMUNE

Zedelgem

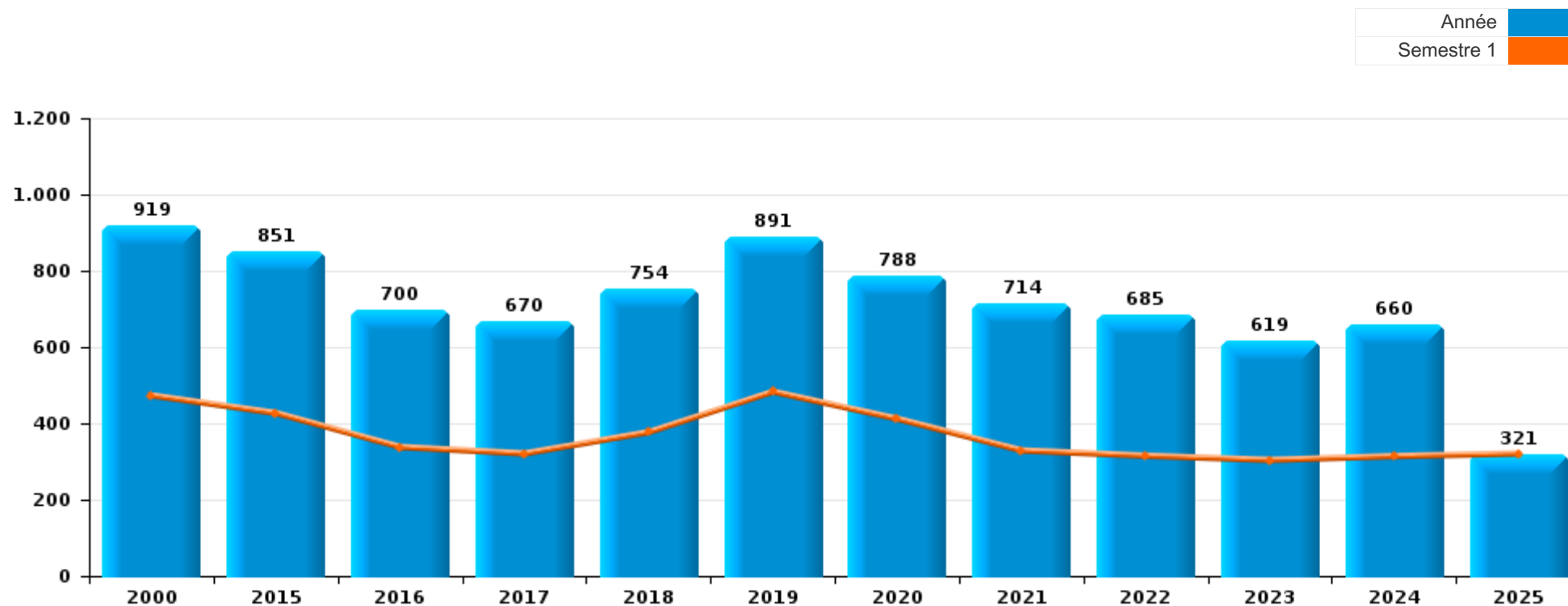
PARTIE I : INFRACTIONS JUDICIAIRES

CRIMINALITE ENREGISTREE COMMISE AU NIVEAU DE LA COMMUNE



Zedelgem

	2000	2015	2016	2017	2018	2019	2020	2021	2022	2023	2024	2025
Nombre total des délits	919	851	700	670	754	891	788	714	685	619	660	321



FPF/DGR/DRI/BIPOL - Statistiques policières de criminalité (date de clôture: 31/10/2025)

Les données pour les années 2001 jusqu'à 2014 ne sont plus publiées mais restent disponibles sur demande auprès du service BIPOL.

Les données pour 2025 ne concernent que le 1er semestre.



Zedelgem

	2000	2015	2016	2017	2018	2019	2020	2021	2022	2023	2024	2025
Vol et extorsion	349	279	218	206	191	246	138	136	165	172	159	66
Dégradation de la propriété	130	114	90	87	100	65	64	65	77	54	75	38
Fraude	48	48	45	37	75	83	85	76	64	62	62	45
Criminalité informatique		19	26	26	32	53	122	101	93	74	81	43
Infr. contre l'intégrité physique	69	65	68	68	59	46	41	49	39	53	61	28
Infr. contre autres valeurs morales et sentiments	31	59	39	42	34	71	33	45	37	21	36	12
Registre de population	18	35	26	21	49	55	24	19	19	21	24	8
Drogues	23	32	29	33	22	29	24	32	22	18	19	19
Infr. contre la famille	54	6	15	8	19	13	23	47	42	29	16	8
Infr. contre les moeurs	10	11	13	13	14	105	19	19	20	9	17	5
Infr. contre la sécurité publique	47	34	18	16	29	17	18	21	12	18	19	4
Protection de la jeunesse	4	23	20	17	25	23	21	18	25	25	24	15
Législation sur les étrangers	17	29	16	25	20	23	18	15	22	22	16	7
Environnement	58	34	18	15	17	15	14	18	5	4	12	5
Infr. contre la foi publique	16	27	20	8	10	7	14	10	10	4	6	3
Ivresse et alcool	6	5	10	17	12	10	12	10	13	8	11	9
Santé publique	3				3		94	12			1	1
Armes et explosifs	7	11	5	4	9	8	9	7	2	10	4	4
Autres lois spéciales	3	7	10	8	16	4	9	9	5	3	4	
Infr. contre l'autorité publique	2	3	1	1	3	3	3	2	5	6	12	1
Code pénal social	2		2	10	4	4		1	2		1	
Travail		5	7	2	1	4	1		1	1		
Protection de la personne	6	3		1	1		1		2	3		
Législation économique	1				2	4		2	1	1		
Infr. contre la liberté individuelle	1		1		1	2	1		2	1		
Contravention Code pénal	8											
Protection des revenus publics			1	2	5							
Carte d'identité	2			2								
Hormones et dopage			2	1	1							
Pratiques commerciales	3					1						
Marchand de sommeil		2										
Infr. relative au statut juridique de l'enfant	1											
Sous-total	919	851	700	670	754	891	788	714	685	619	660	321
Contravention règlement policier local		67	64	60	58	21	11	12	17	13	14	1
Sous-total		67	64	60	58	21	11	12	17	13	14	1
Total	919	918	764	730	812	912	799	726	702	632	674	322

FPF/DGR/DRI/BIPOL - Statistiques policières de criminalité (date de clôture: 31/10/2025)

Les données pour les années 2001 jusqu'à 2014 ne sont plus publiées mais restent disponibles sur demande auprès du service BIPOL.

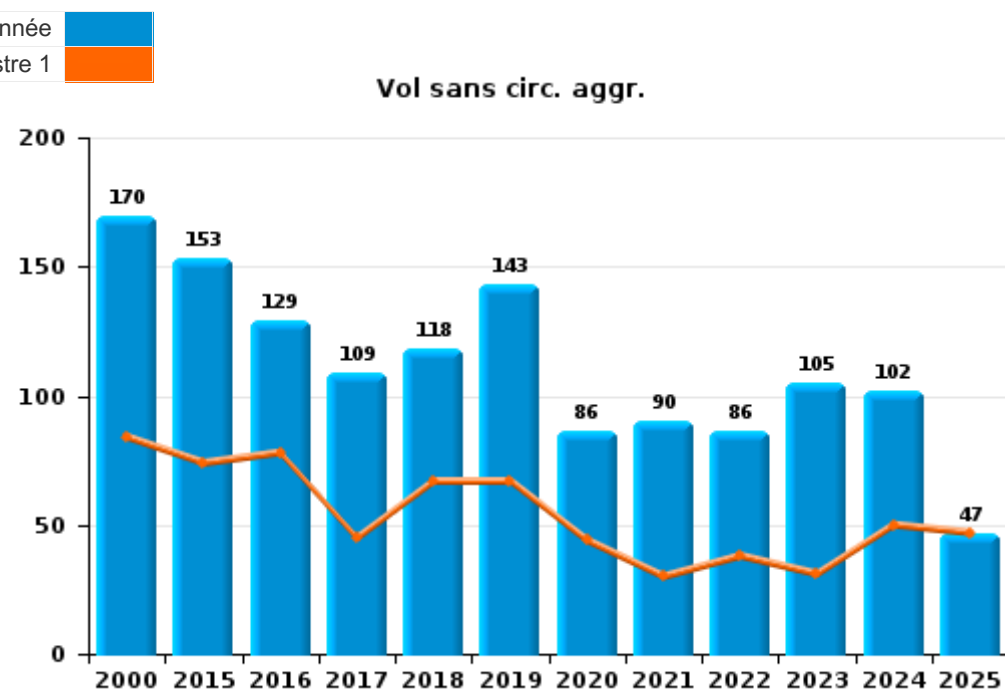
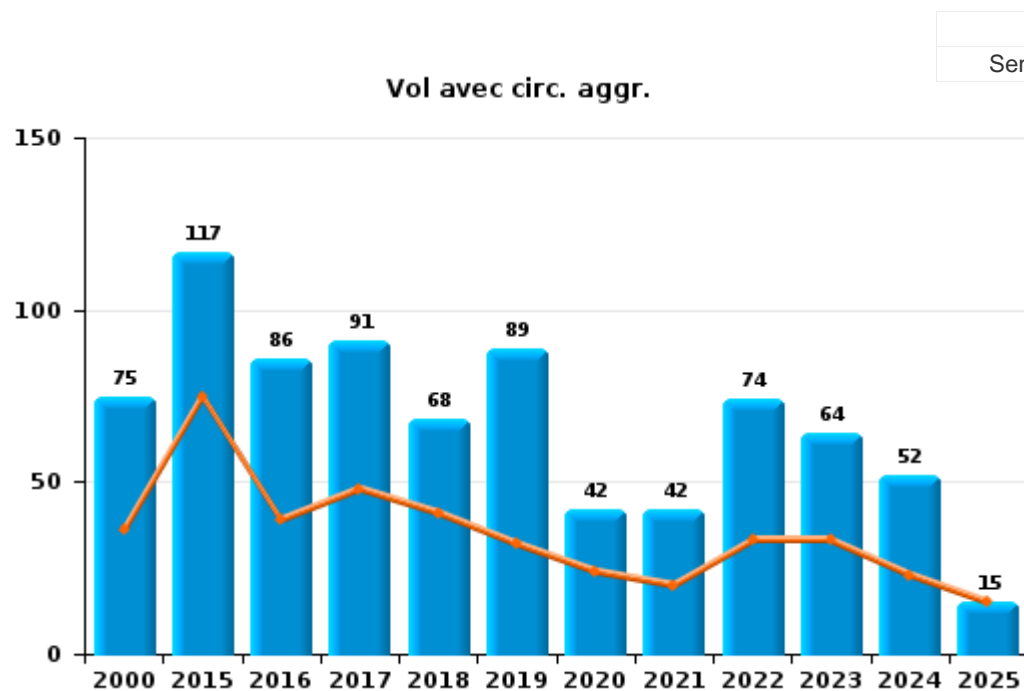
Les données pour 2025 ne concernent que le 1er semestre.



I.1. Catégorie des infractions : Vol et extorsion (top 5 des infractions au niveau national 2024)

Zedelgem

	2000	2015	2016	2017	2018	2019	2020	2021	2022	2023	2024	2025
Vol sans circ. agr.	170	153	129	109	118	143	86	90	86	105	102	47
Vol avec circ. agr.	75	117	86	91	68	89	42	42	74	64	52	15
Vol non spécifié	104	1	1	4		6	4	3	2			2
Extorsion		8	2	2	5	8	6	1	3	3	5	1
Autres												1
Total	349	279	218	206	191	246	138	136	165	172	159	66





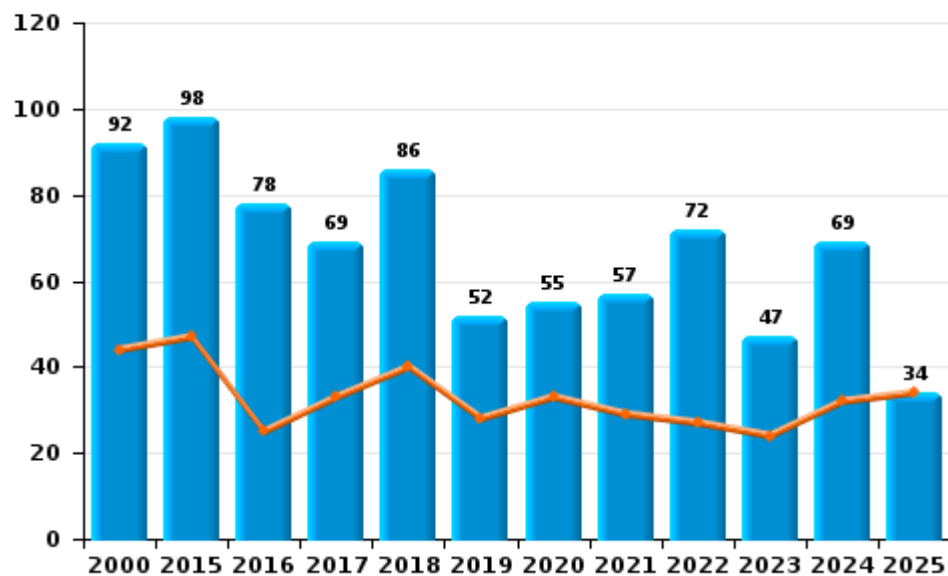
I.2. Catégorie des infractions : Dégradation de la propriété (top 5 des infractions au niveau national 2024)

Zedelgem

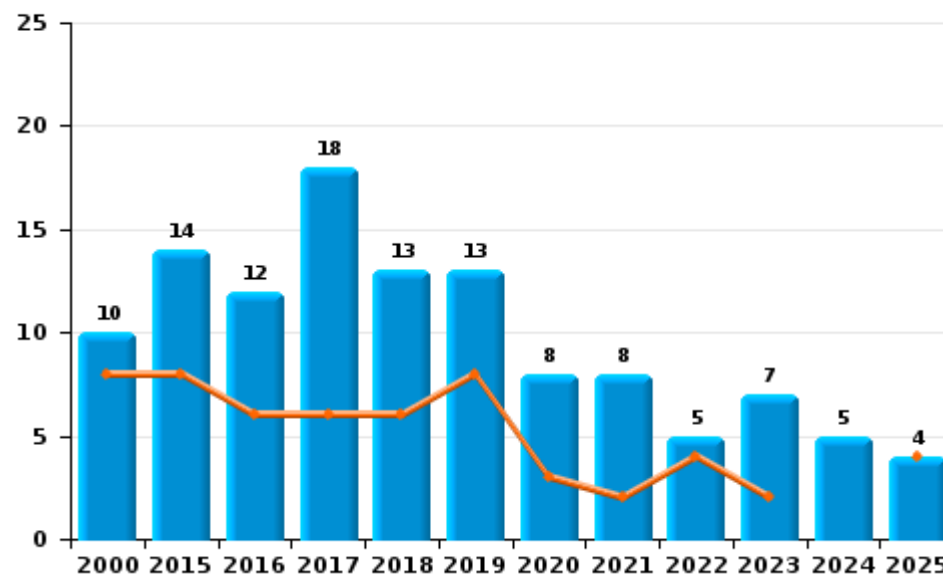
	2000	2015	2016	2017	2018	2019	2020	2021	2022	2023	2024	2025
Vandalisme	92	98	78	69	86	52	55	57	72	47	69	34
Incendie involontaire	9	12	9	10	10	12	7	5	4	5	4	1
Destruction, dénaturation, dégradation	28	2			1		1				1	
Incendie volontaire	1	2	3	8	3	1	1	3	1	2	1	3
Total	130	114	90	87	100	65	64	65	77	54	75	38

Année ■
Semestre 1 ■

Vandalisme



Incendie

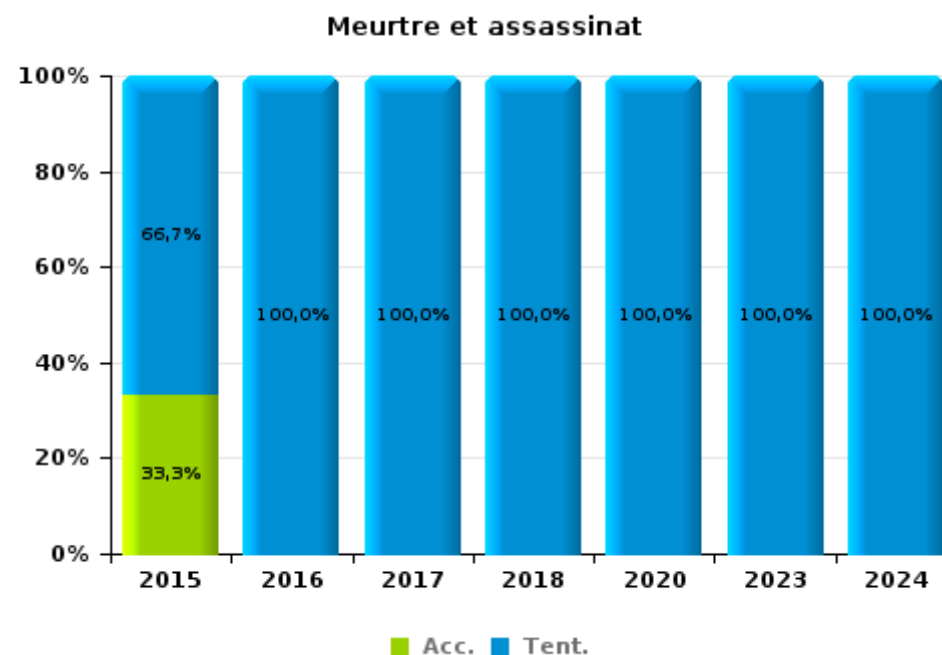
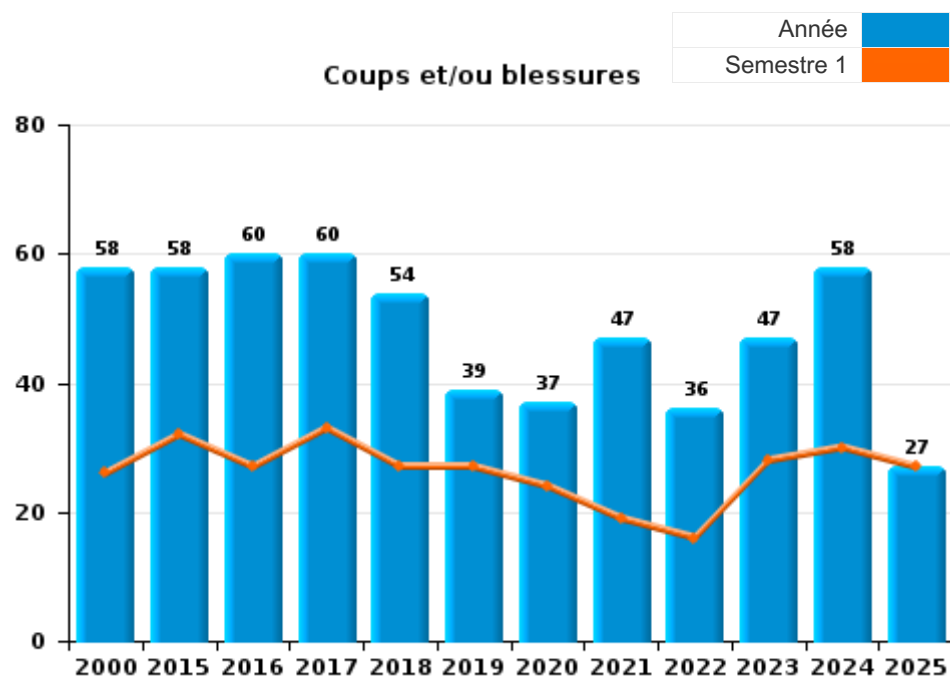




I.3. Catégorie des infractions : Infr. contre l'intégrité physique (top 5 des infractions au niveau national 2024)

Zedelgem

	2000	2015	2016	2017	2018	2019	2020	2021	2022	2023	2024	2025
Coups et/ou blessures	58	58	60	60	54	39	37	47	36	47	58	27
Autres	11	4	7	7	4	7	1	2	3	4	2	1
Meurtre et assassinat		3	1	1	1		3			2	1	
Total	69	65	68	68	59	46	41	49	39	53	61	28





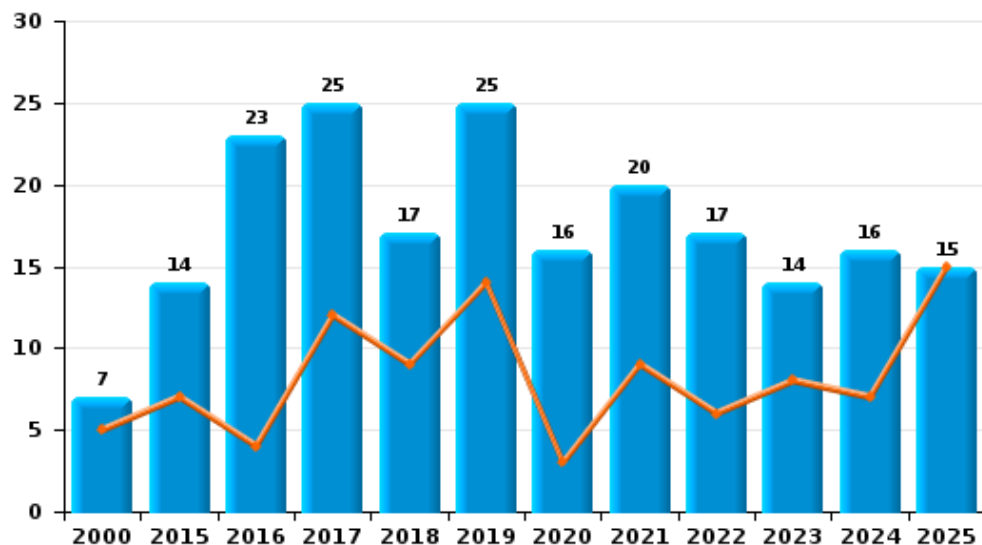
I.4. Catégorie des infractions : Drogues (top 5 des infractions au niveau national 2024)

Zedelgem

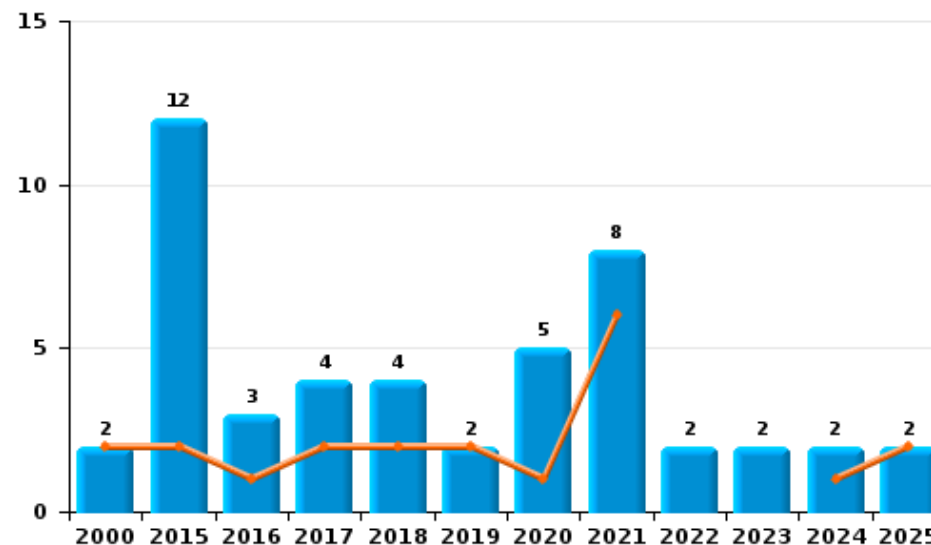
	2000	2015	2016	2017	2018	2019	2020	2021	2022	2023	2024	2025
Détention	7	14	23	25	17	25	16	20	17	14	16	15
Commerce	2	12	3	4	4	2	5	8	2	2	2	2
Fabrication		3	2	2		1	2	2	3			1
Usage	11						1					
Importation et exportation	3	3	1		1			1				
Autres				2		1		1		2		
Protoxyde d'azote (gaz hilarant)											1	1
Total	23	32	29	33	22	29	24	32	22	18	19	19

Année	■
Semestre 1	■

Détention



Commerce





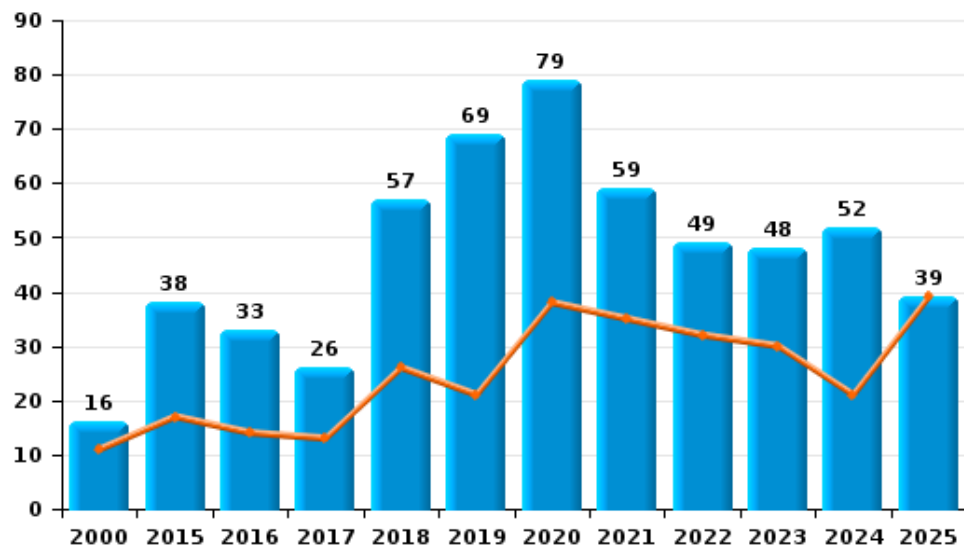
I.5. Catégorie des infractions : Fraude (top 5 des infractions au niveau national 2024)

Zedelgem

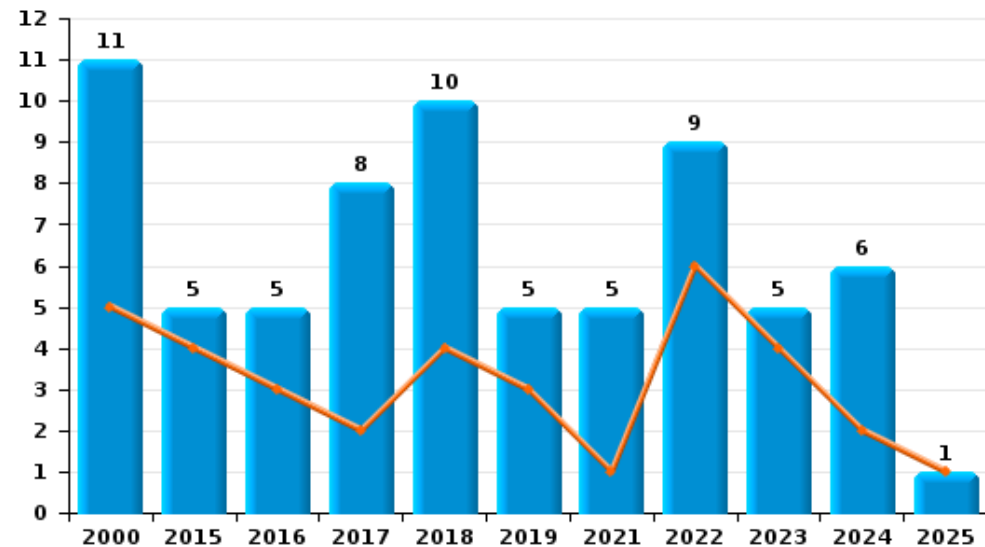
	2000	2015	2016	2017	2018	2019	2020	2021	2022	2023	2024	2025
Escoquerie	16	38	33	26	57	69	79	59	49	48	52	39
Abus de confiance et infr. apparentées	11	5	5	8	10	5		5	9	5	6	1
Fraudes: Autres	5		1	1	3	3	4	4	1	6	3	1
Détournement et destruction frauduleuse	8	2	5		2	1	1	5	2	1	1	2
Grivèlerie	5	2		2	3	5	1	1	3	1		1
Recel	2	1	1					1		1		
Infr. liées à l'insolvabilité	1							1				1
Total	48	48	45	37	75	83	85	76	64	62	62	45



Escoquerie



Abus de confiance et infr. apparentées



FPF/DGR/DRI/BIPOL - Statistiques policières de criminalité (date de clôture: 31/10/2025)

Les données pour les années 2001 jusqu'à 2014 ne sont plus publiées mais restent disponibles sur demande auprès du service BIPOL.

Les données pour 2025 ne concernent que le 1er semestre.

STATISTIQUES POLICIERES DE CRIMINALITE

LIEU DE PERPETRATION: COMMUNE

Zedelgem

PARTIE II : FIGURES CRIMINELLES / PHENOMENES



Zedelgem

FC Vol moyen de transport

	2000	2015	2016	2017	2018	2019	2020	2021	2022	2023	2024	2025
Vol de voiture	22	3	3	1	3	4	2	1	1	1		3
Vol de moto	1			1				1			1	
Carjacking												1
Vol dans les garages	5	1	1									
Vol de vélomoteur	20	2	1	1	2	1	1	1	1		2	1
Vol de vélo	64	39	37	15	27	21	21	15	14	18	19	4

FC Cambriolage

	2000	2015	2016	2017	2018	2019	2020	2021	2022	2023	2024	2025
Cambriolage dans habitation	105	56	38	49	36	50	20	20	48	34	26	4
Cambriolage ds entreprise ou commerce	21	22	16	10	4	6	3	8	4	3	6	2
Cambriolage ds service public ou bâtiment administ	7	5	2	2	7	1	1	1	2	2	3	1
Vol au béliet			2									
Cambriolage dans bâtiment (total)	133	83	55	61	47	57	24	29	54	39	35	7



FC Vol autre

	2000	2015	2016	2017	2018	2019	2020	2021	2022	2023	2024	2025
Vol à main armée	1	1	1			1	1		1			2
Vol avec violence sans arme		8	2	2	5	9	5	2	4	4	5	
Vol dans ou sur un véhicule	39	31	39	30	17	37	12	13	10	20	14	3
Vol d'armes et explosifs	1			3		1	1					
Vol à l'arraché						2			2	1		
Vol à la tire	5	7	5	4		5	2	1	3		4	1
Vol à l'étagère	11	18	11	14	32	41	20	10	18	34	30	12
Vol par ruse	2	4	2	1	4	4	1		2	1		1
Vol de métaux		2	4	7	1	1	1	1	2	3	3	2
Vol sur les chantiers	2	4	1	6	1	3	2		2	2	2	3
Home-invasion						1						
Vol d'animaux	6	1	2	2	2	1	1	1				1
Vol de cargaison		2	1	1	1			1		1		

Criminalité ICT

	2000	2015	2016	2017	2018	2019	2020	2021	2022	2023	2024	2025
Fraude de cartes de paiements		5	8	10	3	6	7	9	4	11	1	3
Phishing		1			10	9	36	59	52	27	26	6
Ransomware					1	3	2	1				
Shouldersurfing				1					2			
Skimming					1	2	2	1				

FC Autre

	2000	2015	2016	2017	2018	2019	2020	2021	2022	2023	2024	2025
Violence contre les métiers d'intérêt général		2	1	1		1		1	1	2	1	
Viol collectif								1				
Graffiti		2	2	2		1	1	2	2	1	1	
Dégradation de voiture	11	42	38	28	44	28	30	28	31	26	23	14
Rixe au couteau		1			1			1				1



PH Violence intrafamiliale (VIF)

	2000	2015	2016	2017	2018	2019	2020	2021	2022	2023	2024	2025
VIF: physique, dans le couple	4	17	32	29	25	16	18	14	11	14	19	10
VIF: physique, envers des descendants	1	4	4	3	3		2	4	2	1	3	
VIF: physique, envers d'autres membres	19	9	3	3	7		3	1	2	2	4	3
VIF: sexuelle, dans le couple		1			2	2	1				1	
VIF: sexuelle, envers des descendants	1			1	3		3	1				
VIF: psychique, dans le couple	36	12	15	13	25	12	23	45	43	28	18	9
VIF: psychique, envers des descendants				1	1							
VIF: psychique, envers d'autres membres			1	2	1				1	1	1	
VIF: économique, dans le couple		1	5			2	1	2				
VIF: économique, envers des descendants	2		1		1							
VIF: économique, envers d'autres membres	19	1	2	1	3	4	4	4	3	2		1

PH Hormones et dopage

	2000	2015	2016	2017	2018	2019	2020	2021	2022	2023	2024	2025
Dopage humain			1	1	1							

PH Drogues

	2000	2015	2016	2017	2018	2019	2020	2021	2022	2023	2024	2025
Vente de cocaïne		2		1			2	4		1		1
Import-export de cocaïne		1										
Production de drogues synthétiques												1
Vente de drogues synthétiques			1	1	1	1	3	1	1			1
Production de cannabis (culture)		1	2	1			2		1			
Vente de cannabis en grande quantité						1						

PH Trafic d'armes

	2000	2015	2016	2017	2018	2019	2020	2021	2022	2023	2024	2025
Commerce et production d'arme à feu et mun.		2	1					1				



PH Traite des êtres humains

	2000	2015	2016	2017	2018	2019	2020	2021	2022	2023	2024	2025
TEH - exploitation sexuelle								1				1

PH Violence dans l'espace public

	2000	2015	2016	2017	2018	2019	2020	2021	2022	2023	2024	2025
Violence physique (transport public)		2		2		1			1			
Violence physique (voie publique)	9	9	11	13	6	9	6	9	11	11	14	5
Violence physique (autre endroit public)	1		1					1	1		1	
Violence physique (endroit accessible au public)	17	9	5	8	9	6	4	8	4	10	7	4
Violence sexuelle (transport public)									1		1	
Violence sexuelle (voie publique)	6			1	1		1		3			2
Violence sexuelle (autre endroit public)		3		1			1	1		1		1
Violence sexuelle (endroit accessible au public)			2	3			1		2			1
Violence psychique (transport public)			1			1						
Violence psychique (voie publique)	7	8	8	5	8	1	5	7	5	11	8	
Violence psychique (autre endroit public)	1		2	2	1		1				2	
Violence psychique (endroit accessible au public)	4	5	4	6	2	2	2	2	4	2	3	
Vol à main armée (transport public)		1										
Vol à main armée (voie publique)	1								1			
Vol à main armée (endroit accessible au public)						1						1
Vol avec violence sans arme (voie publique)				1	1	2		1			1	
Vol avec violence sans arme (autre endroit public)											1	
Vol avec violence sans arme (endr. acces. au pub.)		1	1				1		1	2		

PH Autre

	2000	2015	2016	2017	2018	2019	2020	2021	2022	2023	2024	2025
Faux policiers											1	
Terrorisme, extrémisme et radicalisme				1								
Cyberharcèlement	5	12	11	8	19	18	14	17	9	6	10	4
Fraude à l'identité	5	5	8	5	3	6	9	7	7	7	6	2

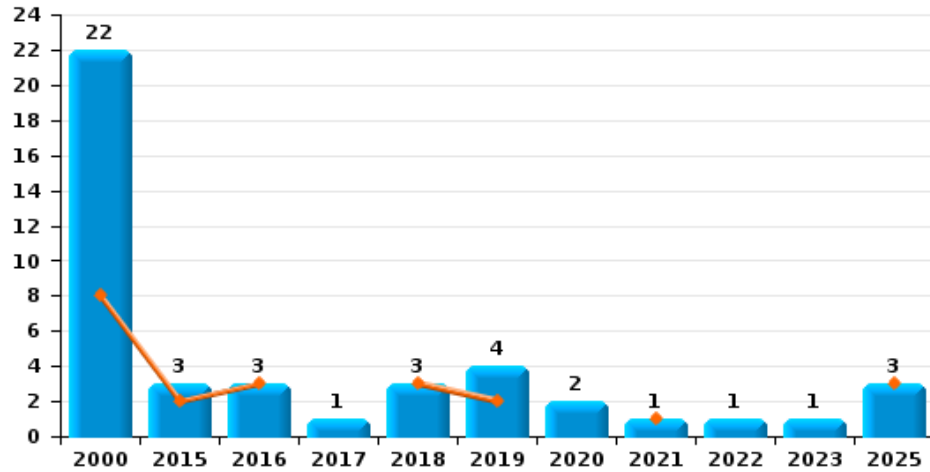




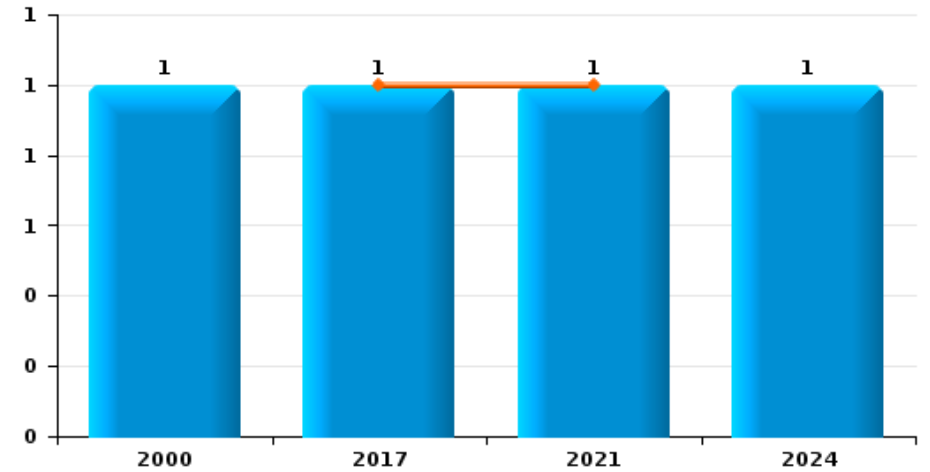
Zedelgem

Année	■
Semestre 1	■

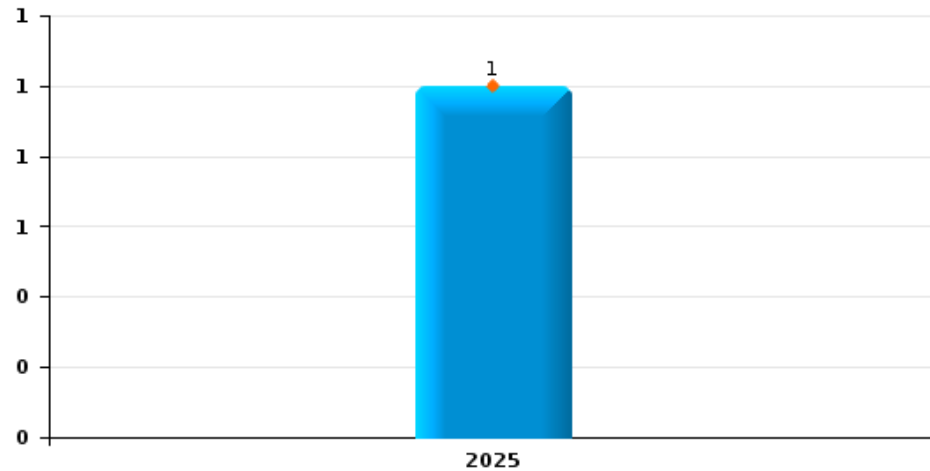
Vol de voiture



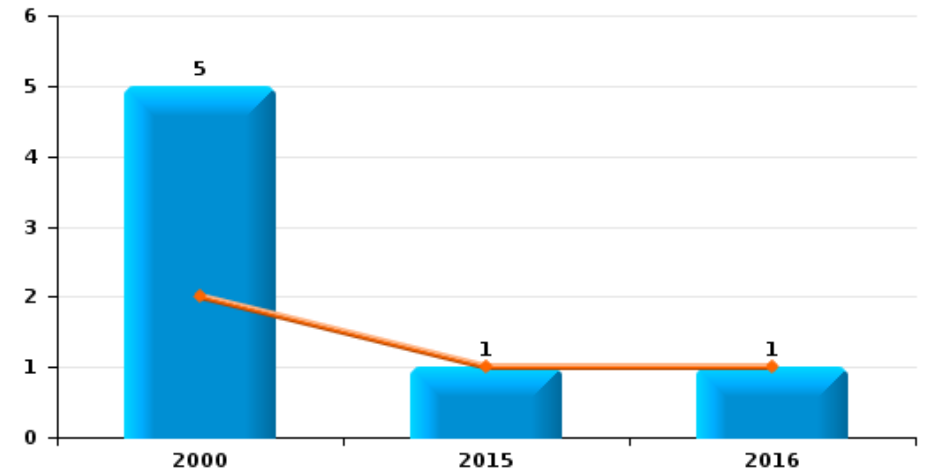
Vol de moto



Carjacking



Vol dans les garages

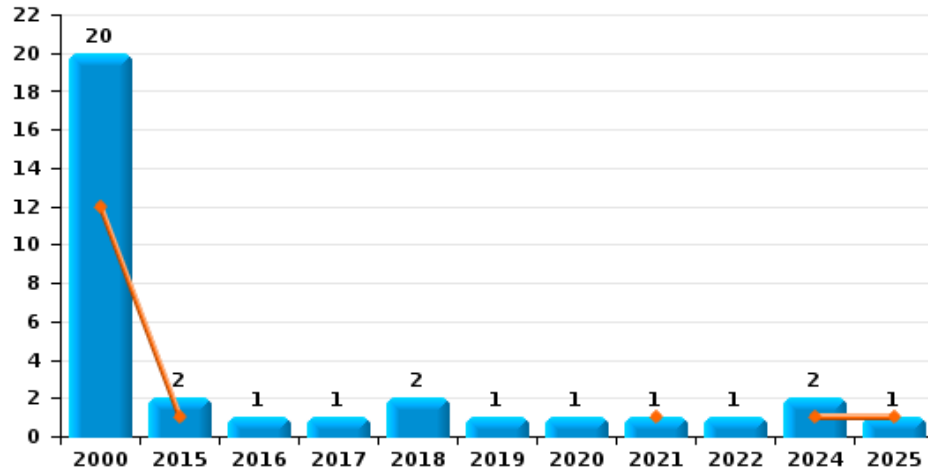




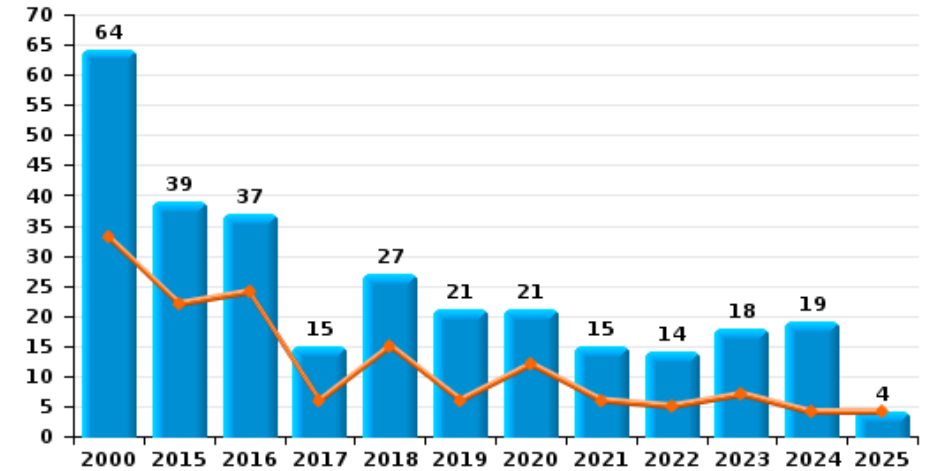
Zedelgem

Année	■
Semestre 1	■

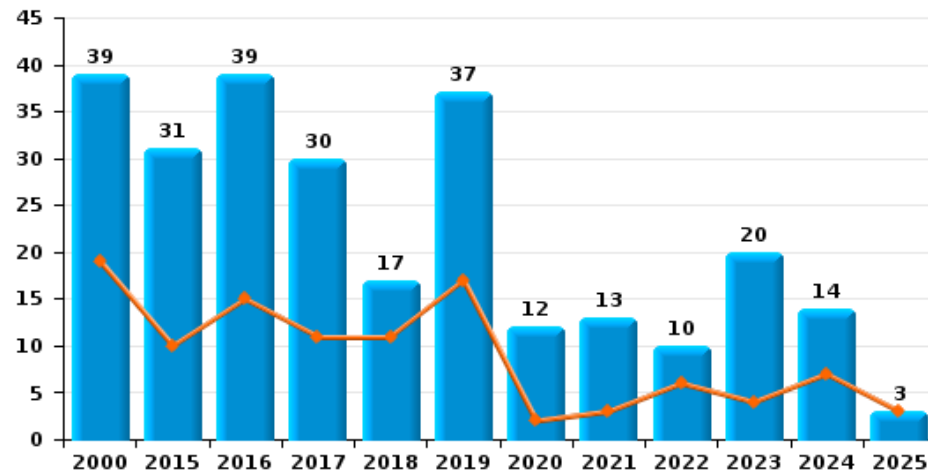
Vol de vélomoteur



Vol de vélo



Vol dans ou sur un véhicule

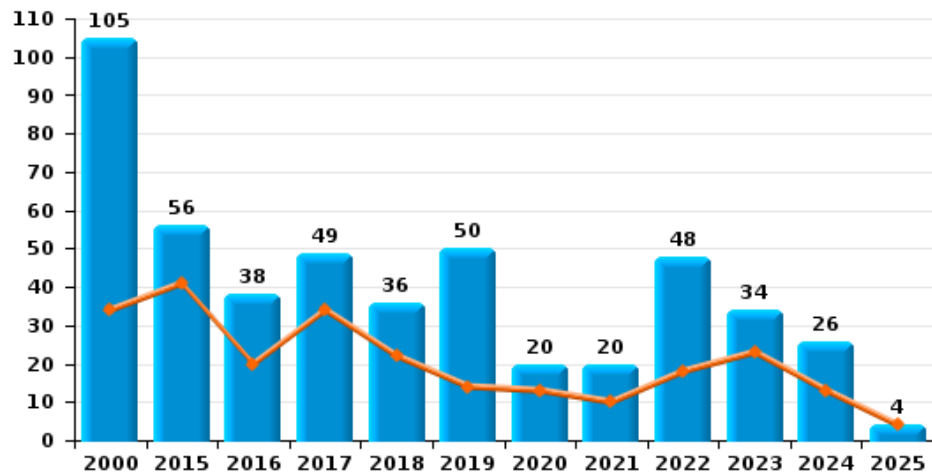




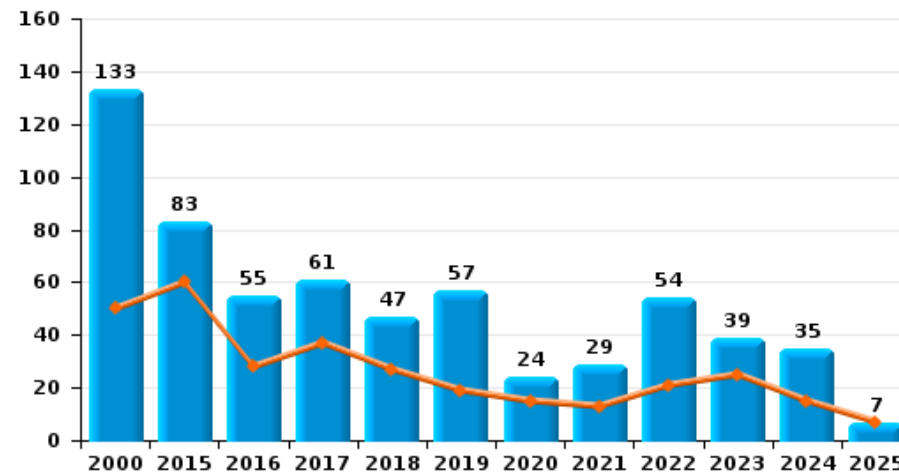
Zedelgem

Année	■
Semestre 1	■

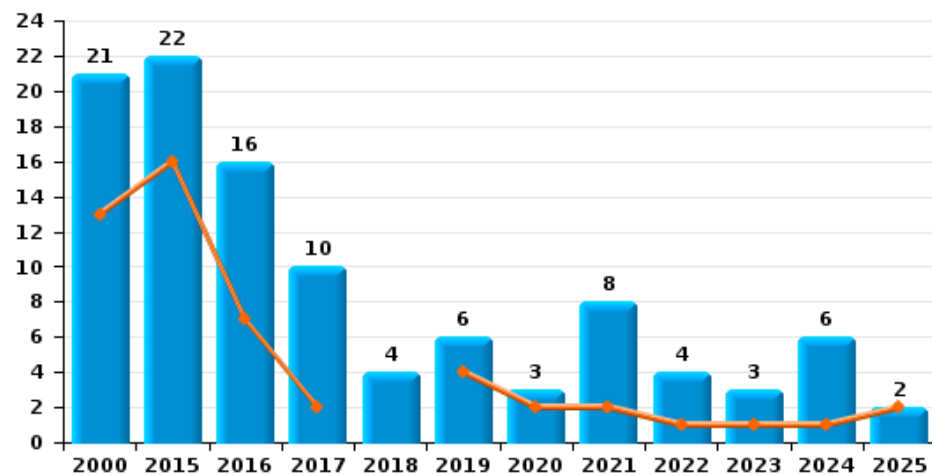
Cambriolage dans habitation



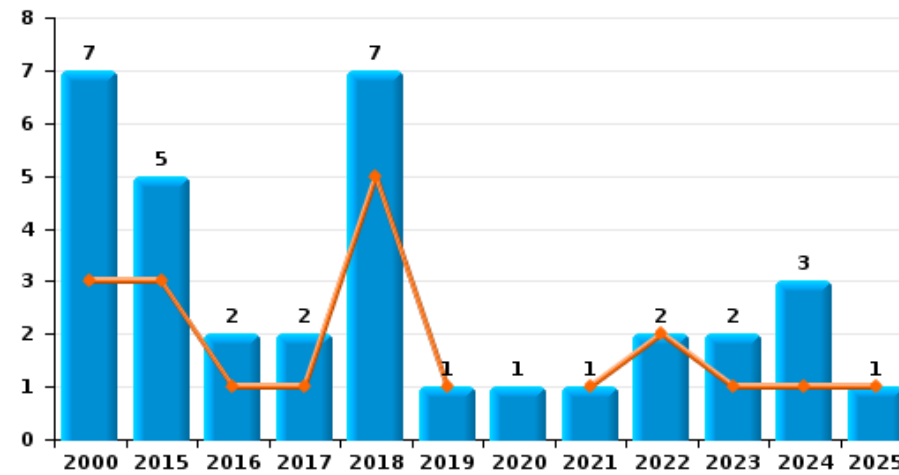
Cambriolage dans bâtiment (total)



Cambriolage ds entreprise ou commerce



Cambriolage ds service public ou bâtiment administratif

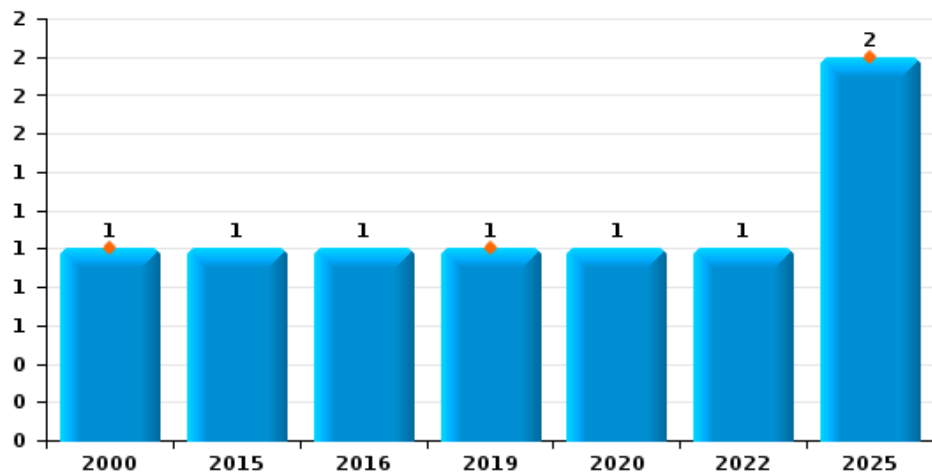




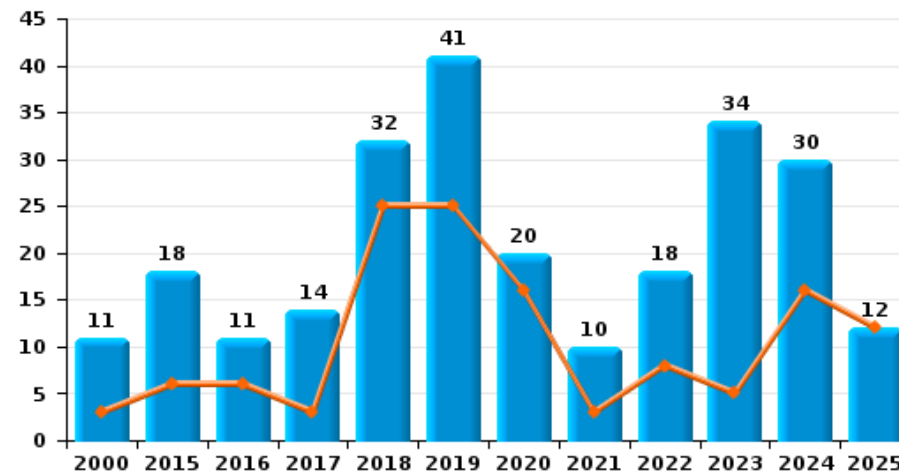
Zedelgem



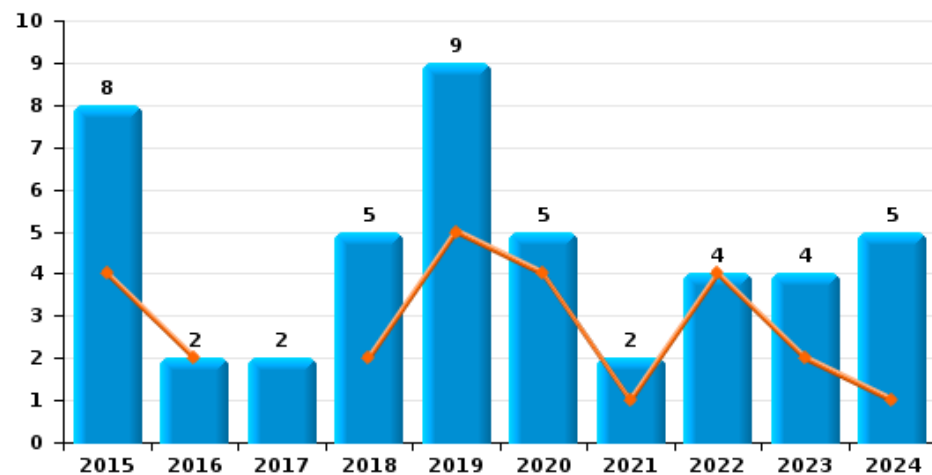
Vol à main armée



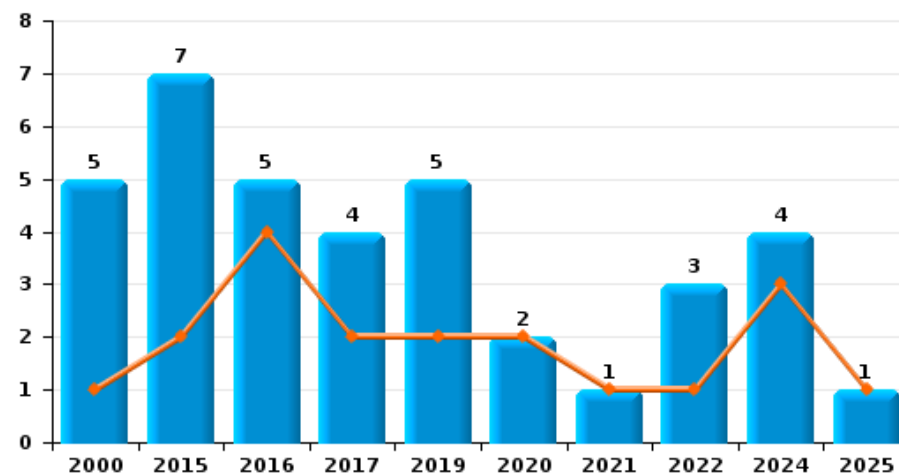
Vol à l'étalage



Vol avec violence sans arme

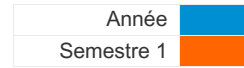


Vol à la tire

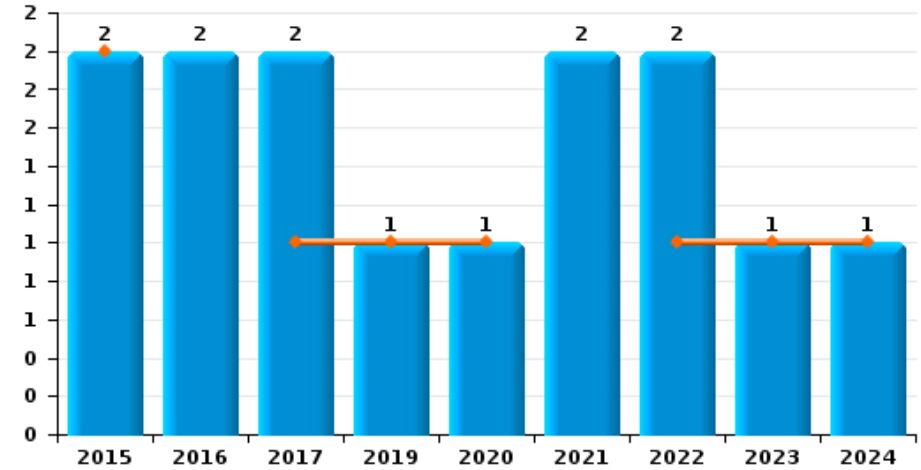




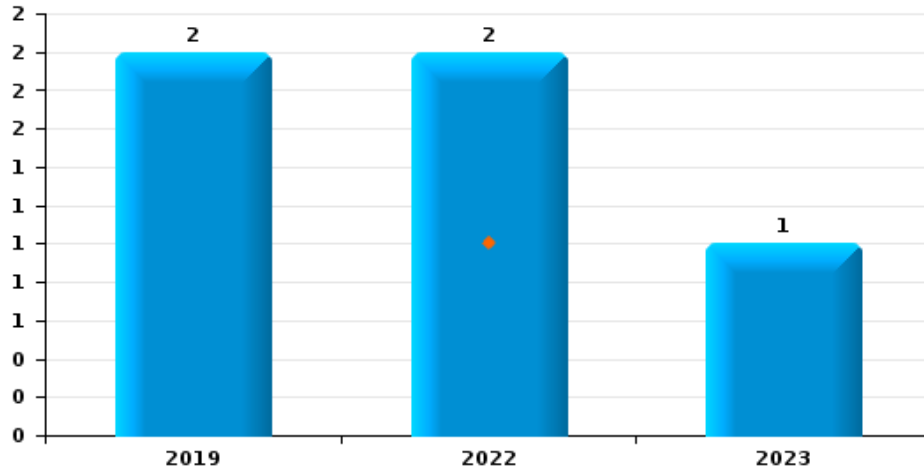
Zedelgem



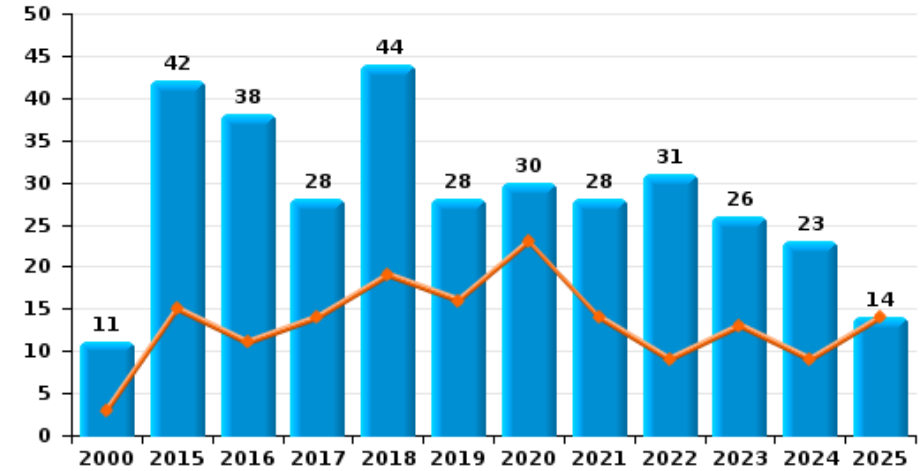
Graffiti



Vol à l'arraché



Dégradation de voiture





Zedelgem

FC Vol moyen de transport

		2000	2015	2016	2017	2018	2019	2020	2021	2022	2023	2024	2025
Vol de voiture	Trim 1	1	1			3			1				
	Trim 2	7	1	3			2						3
	Trim 3	11					1	1			1		
	Trim 4	3	1		1		1	1		1			
	Total	22	3	3	1	3	4	2	1	1	1	1	3
Vol de moto	Trim 1								1				
	Trim 2												
	Trim 3	1			1								
	Trim 4											1	
	Total	1			1				1			1	
Carjacking	Trim 2												1
Total													1
Vol dans les garages	Trim 2	2	1	1									
	Trim 3	2											
	Trim 4	1											
	Total	5	1	1									
Vol de vélomoteur	Trim 1	8							1			1	
	Trim 2	4	1										1
	Trim 3	4			1	2	1					1	
	Trim 4	4	1	1				1		1			
	Total	20	2	1	1	2	1	1	1	1	1	2	1
Vol de vélo	Trim 1	18	10	10	1	4		5	5	1	3	2	1
	Trim 2	15	12	14	5	11	6	7	1	4	4	2	3
	Trim 3	18	6	7	4	7	2	6	2	3	7	6	
	Trim 4	13	11	6	5	5	13	3	7	6	4	9	
	Total	64	39	37	15	27	21	21	15	14	18	19	4



FC Cambriolage

		2000	2015	2016	2017	2018	2019	2020	2021	2022	2023	2024	2025
Cambriolage dans habitation	Trim 1	14	24	14	25	19	9	8	4	15	19	10	3
	Trim 2	20	17	6	9	3	5	5	6	3	4	3	1
	Trim 3	46	5	9	9	7	14	7	3	11	2	3	
	Trim 4	25	10	9	6	7	22		7	19	9	10	
Total		105	56	38	49	36	50	20	20	48	34	26	4
Cambriolage ds entreprise ou commerce	Trim 1	9	4	4	2		1	1	1				1
	Trim 2	4	12	3			3	1	1	1	1	1	1
	Trim 3	1	3	3	4	4	1	1	3	1		2	
	Trim 4	7	3	6	4		1		3	2	2	3	
Total		21	22	16	10	4	6	3	8	4	3	6	2
Cambriolage ds service public ou bâtiment administ	Trim 1	3	1		1	3	1			1		1	
	Trim 2		2	1		2			1	1	1		1
	Trim 3	3	1	1	1	2							
	Trim 4	1	1					1			1	2	
Total		7	5	2	2	7	1	1	1	2	2	3	1
Vol au bélier	Trim 2			1									
	Trim 3			1									
Total				2									
Cambriolage dans bâtiment (total)	Trim 1	26	29	18	28	22	11	9	5	16	19	11	4
	Trim 2	24	31	10	9	5	8	6	8	5	6	4	3
	Trim 3	50	9	12	14	13	15	8	6	12	2	5	
	Trim 4	33	14	15	10	7	23	1	10	21	12	15	
Total		133	83	55	61	47	57	24	29	54	39	35	7



FC Vol autre

		2000	2015	2016	2017	2018	2019	2020	2021	2022	2023	2024	2025
Vol à main armée	Trim 1	1					1						
	Trim 2												2
	Trim 3		1					1					
	Trim 4			1						1			
Total		1	1	1			1	1		1			2
Vol avec violence sans arme	Trim 1		2	2		1	1	1		2	1	1	
	Trim 2		2			1	4	3	1	2	1		
	Trim 3		2		2	3	4		1			1	
	Trim 4		2					1			2	3	
Total			8	2	2	5	9	5	2	4	4	5	
Vol dans ou sur un véhicule	Trim 1	5	5	8	8	7	1			3	2	3	3
	Trim 2	14	5	7	3	4	16	2	3	3	2	4	
	Trim 3	8	8	9	14	3	10	7	7	1	10		
	Trim 4	12	13	15	5	3	10	3	3	3	6	7	
Total		39	31	39	30	17	37	12	13	10	20	14	3
Vol d'armes et explosifs	Trim 2				1								
	Trim 3				1			1					
	Trim 4	1			1		1						
Total		1			3		1	1					
Vol à l'arraché	Trim 2									1			
	Trim 3						1			1	1		
	Trim 4						1						
Total							2			2	1		
Vol à la tire	Trim 1	1	2	2	1		2			1		2	1
	Trim 2			2	1			2	1			1	
	Trim 3	2	4	1	1		2					1	
	Trim 4	2	1		1		1			2			
Total		5	7	5	4		5	2	1	3		4	1



FC Vol autre

		2000	2015	2016	2017	2018	2019	2020	2021	2022	2023	2024	2025
Vol à l'étalage	Trim 1	1	5	3	2	21	11	9		6	3	10	9
	Trim 2	2	1	3	1	4	14	7	3	2	2	6	3
	Trim 3	3	6	3	5	4	11	1	4	2	22	6	
	Trim 4	5	6	2	6	3	5	3	3	8	7	8	
	Total	11	18	11	14	32	41	20	10	18	34	30	12
Vol par ruse	Trim 1				1		2	1		1			
	Trim 2	2				2					1		1
	Trim 3		4	1		1							
	Trim 4			1		1	2			1			
	Total	2	4	2	1	4	4	1		2	1		1
Vol de métaux	Trim 1				1		1		1	1	2	1	2
	Trim 2			1	4	1							
	Trim 3			1	2					1		1	
	Trim 4		2	2				1			1	1	
	Total		2	4	7	1	1	1	1	2	3	3	2
Vol sur les chantiers	Trim 1					1	1			1	1		3
	Trim 2	1			1		1	1			1	1	
	Trim 3	1	1	1	4								
	Trim 4		3		1		1	1		1		1	
	Total	2	4	1	6	1	3	2		2	2	2	3
Home-invasion	Trim 3						1						
Total							1						
Vol d'animaux	Trim 1		1					1					1
	Trim 2	1							1				
	Trim 3	5		1	1	2							
	Trim 4			1	1		1						
	Total	6	1	2	2	2	1	1	1				1



FC Vol autre

		2000	2015	2016	2017	2018	2019	2020	2021	2022	2023	2024	2025
Vol de cargaison	Trim 1			1		1							
	Trim 2		1										
	Trim 3		1		1								
	Trim 4								1		1		
Total			2	1	1	1			1		1		



Criminalité ICT

		2000	2015	2016	2017	2018	2019	2020	2021	2022	2023	2024	2025
Fraude de cartes de paiements	Trim 1		1	2	2	2	1	5					3
	Trim 2		4	2	5	1	2	1		2		1	
	Trim 3			3	2		3		2	1	10		
	Trim 4			1	1			1	7	1	1		
Total			5	8	10	3	6	7	9	4	11	1	3
Phishing	Trim 1					4	3	5	9	12	4	14	4
	Trim 2					1	2	6	11	20	8	3	2
	Trim 3					4	1	13	16	10	10	5	
	Trim 4		1			1	3	12	23	10	5	4	
Total			1			10	9	36	59	52	27	26	6
Ransomware	Trim 1						2	1					
	Trim 2							1					
	Trim 3						1		1				
	Trim 4					1							
Total						1	3	2	1				
Shouldersurfing	Trim 2									2			
	Trim 3				1								
Total					1					2			
Skimming	Trim 1							1					
	Trim 2					1		1					
	Trim 3						2						
	Trim 4								1				
Total						1	2	2	1				



FC Autre

		2000	2015	2016	2017	2018	2019	2020	2021	2022	2023	2024	2025
Violence contre les métiers d'intérêt général	Trim 1		1									1	
	Trim 3			1	1		1		1	1	2		
	Trim 4		1										
	Total		2	1	1		1		1	1	2	1	
Viol collectif	Trim 1								1				
	Total								1				
Graffiti	Trim 1						1						
	Trim 2		2		1			1		1	1	1	
	Trim 3			2	1				1	1			
	Trim 4								1				
Total		2	2	2		1	1	2	2	1	1		
Dégradation de voiture	Trim 1		11	8	7	12	10	20	5	4	8	4	8
	Trim 2	3	4	3	7	7	6	3	9	5	5	5	6
	Trim 3	3	13	11	6	9	4	5	7	8	8	11	
	Trim 4	5	14	16	8	16	8	2	7	14	5	3	
Total	11	42	38	28	44	28	30	28	31	26	23	14	
Rixe au couteau	Trim 1												1
	Trim 2					1			1				
	Trim 4		1										
Total		1			1			1				1	



PH Violence intrafamiliale (VIF)

		2000	2015	2016	2017	2018	2019	2020	2021	2022	2023	2024	2025
VIF: physique, dans le couple	Trim 1	1	7	5	6	5	5	7	2	2	6	6	6
	Trim 2	1	2	7	7	9	9	5	3	2	4	4	4
	Trim 3	1	5	10	11	6	1	4	5	4	2	4	
	Trim 4	1	3	10	5	5	1	2	4	3	2	5	
	Total	4	17	32	29	25	16	18	14	11	14	19	10
VIF: physique, envers des descendants	Trim 1		1		2				2			2	
	Trim 2		2	3	1	1				1	1	1	
	Trim 3	1				1			1				
	Trim 4		1	1		1		2	1	1			
	Total	1	4	4	3	3		2	4	2	1	3	
VIF: physique, envers d'autres membres	Trim 1	3	3		2	1		2		1		1	2
	Trim 2	2	3	1	1	1			1		1	2	1
	Trim 3	6		2		2				1	1	1	
	Trim 4	8	3			3		1					
	Total	19	9	3	3	7		3	1	2	2	4	3
VIF: sexuelle, dans le couple	Trim 1						1						
	Trim 3		1			2	1	1				1	
	Total		1			2	2	1				1	
VIF: sexuelle, envers des descendants	Trim 1					1			1				
	Trim 2							1					
	Trim 3					2		1					
	Trim 4	1			1			1					
	Total	1			1	3		3	1				
VIF: psychique, dans le couple	Trim 1	7		3	3	4	2	5	11	11	13	2	2
	Trim 2	9	5	5	3	11	4	3	15	10	4	7	7
	Trim 3	11	2	4	4	7	2	6	13	9	8	8	
	Trim 4	9	5	3	3	3	4	9	6	13	3	1	
	Total	36	12	15	13	25	12	23	45	43	28	18	9



PH Violence intrafamiliale (VIF)

		2000	2015	2016	2017	2018	2019	2020	2021	2022	2023	2024	2025
VIF: psychique, envers des descendants	Trim 1				1								
	Trim 2					1							
	Total				1	1							
VIF: psychique, envers d'autres membres	Trim 1				1								
	Trim 2			1						1	1		
	Trim 3											1	
	Trim 4				1	1							
	Total			1	2	1				1	1	1	
VIF: économique, dans le couple	Trim 1			2									
	Trim 2			1			1		1				
	Trim 3		1	1				1	1				
	Trim 4			1			1						
	Total		1	5			2	1	2				
VIF: économique, envers des descendants	Trim 1					1							
	Trim 3	2		1									
	Total	2		1		1							
VIF: économique, envers d'autres membres	Trim 1	4						1		1	1		
	Trim 2	6	1			2	4		1				1
	Trim 3	4		1	1	1		2	1				
	Trim 4	5		1				1	2	2	1		
	Total	19	1	2	1	3	4	4	4	3	2		1



PH Hormones et dopage

		2000	2015	2016	2017	2018	2019	2020	2021	2022	2023	2024	2025
Dopage humain	Trim 2			1	1								
	Trim 4					1							
Total				1	1	1							



PH Drogues

		2000	2015	2016	2017	2018	2019	2020	2021	2022	2023	2024	2025
Vente de cocaïne	Trim 1		1						1		1		
	Trim 2								2				1
	Trim 3				1			1	1				
	Trim 4		1					1					
	Total		2		1				2	4		1	
Import-export de cocaïne	Trim 1		1										
	Total		1										
Production de drogues synthétiques	Trim 2												1
	Total												1
Vente de drogues synthétiques	Trim 1					1	1		1				1
	Trim 2							1					
	Trim 3				1			1		1			
	Trim 4			1				1					
	Total			1	1	1	1	3	1	1			
Production de cannabis (culture)	Trim 1				1								
	Trim 2			1									
	Trim 3			1				2					
	Trim 4		1							1			
	Total		1	2	1				2		1		
Vente de cannabis en grande quantité	Trim 2						1						
	Total						1						



PH Trafic d'armes

		2000	2015	2016	2017	2018	2019	2020	2021	2022	2023	2024	2025
Commerce et production d'arme à feu et mun.	Trim 2		2						1				
	Trim 3			1									
Total			2	1					1				



PH Traite des êtres humains

		2000	2015	2016	2017	2018	2019	2020	2021	2022	2023	2024	2025
TEH - exploitation sexuelle	Trim 1												1
	Trim 3								1				
Total									1				1



PH Violence dans l'espace public

		2000	2015	2016	2017	2018	2019	2020	2021	2022	2023	2024	2025
Violence physique (transport public)	Trim 1		1										
	Trim 2				1		1			1			
	Trim 3				1								
	Trim 4		1										
	Total		2		2		1			1			
Violence physique (voie publique)	Trim 1	3	2		3		2	1	3		1	2	3
	Trim 2	1		3	4	3	4	2	1	3	1	2	2
	Trim 3	2	4	6	2	1	3	3	3	3	4	6	
	Trim 4	3	3	2	4	2			2	5	5	4	
	Total	9	9	11	13	6	9	6	9	11	11	14	5
Violence physique (autre endroit public)	Trim 3	1		1					1	1		1	
Total	1		1					1	1		1		
Violence physique (endroit accessible au public)	Trim 1	1	3	2		1	2	2	1	1	6	1	1
	Trim 2	8	3		1	4	1		3	1	1	3	3
	Trim 3	5	1	1	5	3	3	2	2	1	1	3	
	Trim 4	3	2	2	2	1			2	1	2		
	Total	17	9	5	8	9	6	4	8	4	10	7	4
Violence sexuelle (transport public)	Trim 1											1	
	Trim 2									1			
	Total									1		1	
Violence sexuelle (voie publique)	Trim 1				1								
	Trim 2	2			1			1		1			2
	Trim 3	3								2			
	Trim 4	1											
	Total	6			1	1		1		3			2



PH Violence dans l'espace public

		2000	2015	2016	2017	2018	2019	2020	2021	2022	2023	2024	2025
Violence sexuelle (autre endroit public)	Trim 2												1
	Trim 3		2						1				
	Trim 4		1		1			1			1		
	Total		3		1			1	1		1		1
Violence sexuelle (endroit accessible au public)	Trim 1				1					1			1
	Trim 2			2	1			1					
	Trim 3									1			
	Trim 4				1								
Total			2	3			1			2			1
Violence psychique (transport public)	Trim 3			1			1						
Total			1				1						
Violence psychique (voie publique)	Trim 1	2	3	3	1	2			1		3	1	
	Trim 2	2	2		1	2			1		2	2	
	Trim 3	3	1	3	1	3	1	3	4	4	2	2	
	Trim 4		2	2	2	1		2	1	1	4	3	
Total	7	8	8	5	8	1	5	7	5	11	8		
Violence psychique (autre endroit public)	Trim 1			1									
	Trim 2			1	1								1
	Trim 3	1				1		1					1
	Trim 4				1								
Total	1		2	2	1		1					2	
Violence psychique (endroit accessible au public)	Trim 1		1				1	1	1	1	1	1	
	Trim 2	2	1	1	2				1	1			2
	Trim 3	1	3	1	2	2		1					
	Trim 4	1		2	2		1			2	1		
Total	4	5	4	6	2	2	2	2	2	4	2	3	
Vol à main armée (transport public)	Trim 3		1										
Total		1											



PH Violence dans l'espace public

		2000	2015	2016	2017	2018	2019	2020	2021	2022	2023	2024	2025
Vol à main armée (voie publique)	Trim 1	1											
	Trim 4									1			
	Total	1								1			
Vol à main armée (endroit accessible au public)	Trim 1						1						
	Trim 2												1
	Total						1						1
Vol avec violence sans arme (voie publique)	Trim 1						1						
	Trim 2						1						
	Trim 3			1	1				1				
	Trim 4											1	
	Total			1	1	2			1			1	
Vol avec violence sans arme (autre endroit public)	Trim 4											1	
Total												1	
Vol avec violence sans arme (endr. acces. au pub.)	Trim 1		1					1					
	Trim 2									1			
	Trim 3		1										
	Trim 4										2		
	Total		1	1					1		1	2	



PH Autre

		2000	2015	2016	2017	2018	2019	2020	2021	2022	2023	2024	2025
Faux policiers	Trim 4											1	
	Total											1	
Terrorisme, extrémisme et radicalisme	Trim 4				1								
	Total				1								
Cyberharcèlement	Trim 1	3	3	2	2	7	7	5	6	1	3	4	3
	Trim 2	2	3	1	2	7	1	3	6	5	1	2	1
	Trim 3		2	3	1	1	2	5	3	2	1	2	
	Trim 4		4	5	3	4	8	1	2	1	1	2	
	Total	5	12	11	8	19	18	14	17	9	6	10	4
Fraude à l'identité	Trim 1			1		2	2	2	2	1	2	1	
	Trim 2	3	1	3	1	1	2	2	1	1	1	1	2
	Trim 3	2		3	3		2	3	3	2		1	
	Trim 4		4	1	1			2	1	3	4	3	
	Total	5	5	8	5	3	6	9	7	7	7	6	2



Zedelgem

2024

FC Vol moyen de transport

	Jan	Fév	Mai	Juil	Août	Sep	Oct	Nov	Déc	Total
Vol de moto							1			1
Vol de vélomoteur	1					1				2
Vol de vélo		2	2	3	3		1	6	2	19

FC Cambriolage

	Jan	Fév	Avr	Juin	Août	Sep	Oct	Nov	Déc	Total
Cambriolage dans habitation	6	4	1	2	1	2	4	5	1	26
Cambriolage ds entreprise ou commerce			1		2				3	6
Cambriolage ds service public ou bâtiment administ		1					1		1	3
Cambriolage dans bâtiment (total)	6	5	2	2	3	2	5	5	5	35

FC Vol autre

	Jan	Fév	Mar	Avr	Mai	Juin	Août	Sep	Oct	Nov	Déc	Total
Vol avec violence sans arme			1				1		1	1	1	5
Vol dans ou sur un véhicule		3		1	1	2			1	2	4	14
Vol à la tire		1	1	1			1					4
Vol à l'étalage	4	3	3	1		5	2	4	3	4	1	30
Vol de métaux	1						1		1			3
Vol sur les chantiers				1					1			2

Criminalité ICT

	Jan	Fév	Mar	Avr	Mai	Juin	Juil	Août	Sep	Oct	Nov	Déc	Total
Fraude de cartes de paiements				1									1
Phishing	6	3	5		1	2	2	2	1	1	2	1	26



FC Autre

	Fév	Mar	Avr	Mai	Juin	Juil	Août	Sep	Oct	Nov	Total
Violence contre les métiers d'intérêt général		1									1
Graffiti				1							1
Dégradation de voiture	2	2	1	3	1	2	3	6	2	1	23

PH Violence intrafamiliale (VIF)

	Jan	Fév	Mar	Avr	Mai	Juin	Juil	Août	Sep	Oct	Déc	Total
VIF: physique, dans le couple	3	1	2	1	1	2	1	3		2	3	19
VIF: physique, envers des descendants	1	1		1								3
VIF: physique, envers d'autres membres			1		1	1			1			4
VIF: sexuelle, dans le couple								1				1
VIF: psychique, dans le couple	1	1		2	2	3	3	1	4	1		18
VIF: psychique, envers d'autres membres									1			1

PH Violence dans l'espace public

	Jan	Mar	Avr	Mai	Juin	Juil	Août	Sep	Oct	Nov	Déc	Total
Violence physique (voie publique)		2		1	1	1	3	2		2	2	14
Violence physique (autre endroit public)							1					1
Violence physique (endroit accessible au public)		1	1	1	1	1	1	1				7
Violence sexuelle (transport public)		1										1
Violence psychique (voie publique)	1				2	1	1			2	1	8
Violence psychique (autre endroit public)			1					1				2
Violence psychique (endroit accessible au public)		1			2							3
Vol avec violence sans arme (voie publique)									1			1
Vol avec violence sans arme (autre endroit public)											1	1



PH Autre

	Fév	Mar	Avr	Juin	Juil	Août	Sep	Oct	Nov	Déc	Total
Faux policiers									1		1
Cyberharcèlement	2	2	1	1	1		1	1		1	10
Fraude à l'identité		1		1		1		3			6



2025

FC Vol moyen de transport

	Jan	Avr	Mai	Juin	Total
Vol de voiture		2	1		3
Carjacking		1			1
Vol de vélomoteur		1			1
Vol de vélo	1		2	1	4

FC Cambriolage

	Mar	Avr	Mai	Juin	Total
Cambriolage dans habitation	3	1			4
Cambriolage ds entreprise ou commerce	1		1		2
Cambriolage ds service public ou bâtiment administ				1	1
Cambriolage dans bâtiment (total)	4	1	1	1	7

FC Vol autre

	Jan	Fév	Mar	Avr	Mai	Juin	Total
Vol à main armée				2			2
Vol dans ou sur un véhicule		2	1				3
Vol à la tire			1				1
Vol à l'étalage	2	3	4		2	1	12
Vol par ruse					1		1
Vol de métaux		1	1				2
Vol sur les chantiers		2	1				3
Vol d'animaux	1						1



Criminalité ICT

	Jan	Fév	Mar	Mai	Juin	Total
Fraude de cartes de paiements	1	1	1			3
Phishing	1	2	1	1	1	6

FC Autre

	Jan	Fév	Mar	Avr	Mai	Juin	Total
Dégradation de voiture	2	2	4	2	3	1	14
Rixe au couteau			1				1

PH Violence intrafamiliale (VIF)

	Jan	Fév	Mar	Avr	Mai	Juin	Total
VIF: physique, dans le couple	3	1	2	2	1	1	10
VIF: physique, envers d'autres membres	1		1		1		3
VIF: psychique, dans le couple	1		1	1	4	2	9
VIF: économique, envers d'autres membres					1		1

PH Drogues

	Fév	Avr	Mai	Total
Vente de cocaïne			1	1
Production de drogues synthétiques		1		1
Vente de drogues synthétiques	1			1

PH Traite des êtres humains

	Mar	Total
TEH - exploitation sexuelle	1	1



PH Violence dans l'espace public

	Jan	Mar	Avr	Mai	Juin	Total
Violence physique (voie publique)	1	2	1	1		5
Violence physique (endroit accessible au public)		1	2		1	4
Violence sexuelle (voie publique)			2			2
Violence sexuelle (autre endroit public)				1		1
Violence sexuelle (endroit accessible au public)		1				1
Vol à main armée (endroit accessible au public)			1			1

PH Autre

	Jan	Mar	Avr	Juin	Total
Cyberharcèlement	2	1		1	4
Fraude à l'identité			1	1	2

STATISTIQUES POLICIERES DE CRIMINALITE

LIEU DE PERPETRATION: COMMUNE

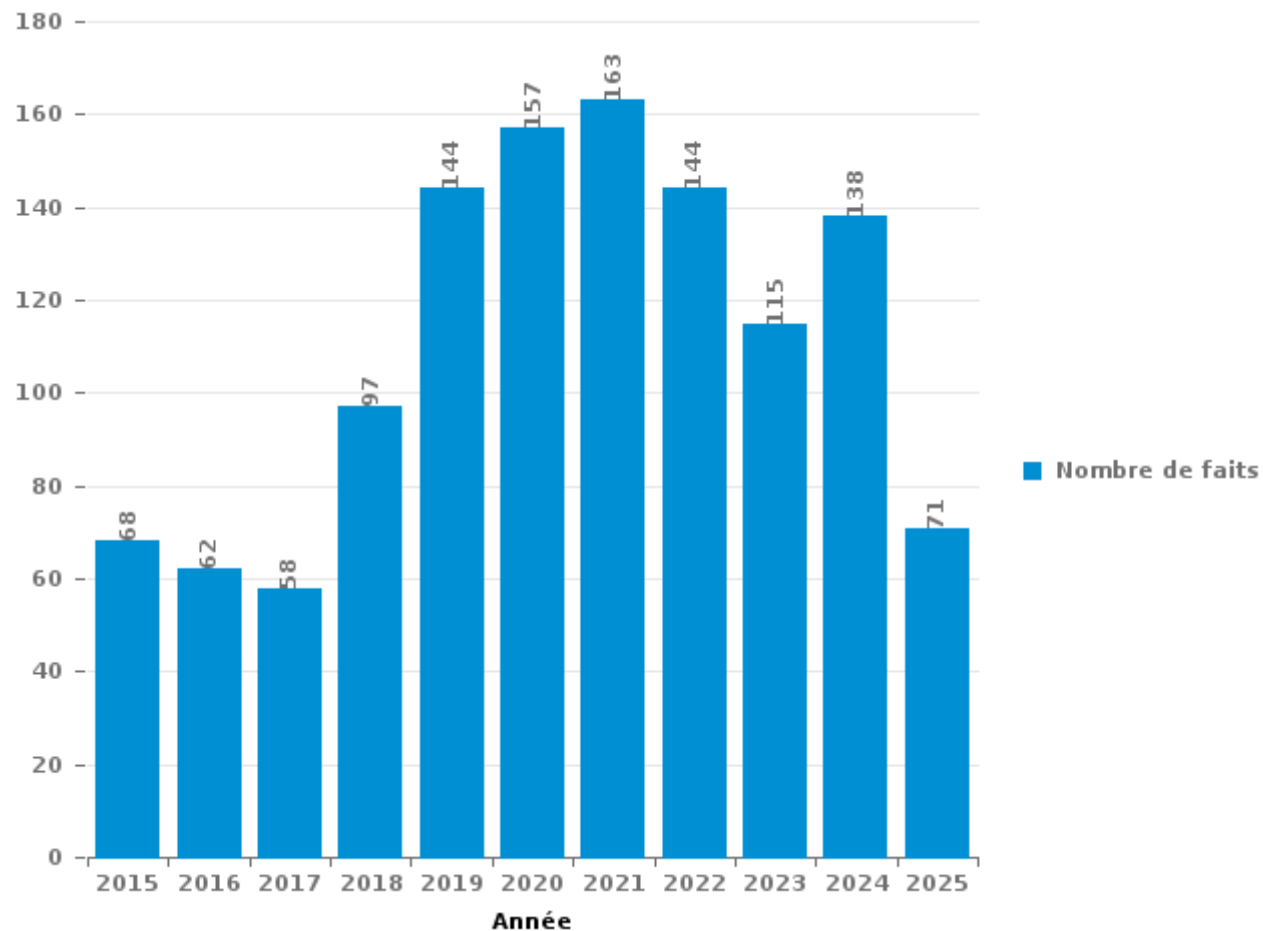
Zedelgem

PARTIE III : ICT



Zedelgem

Nombre total de délits avec un élément ICT/online, depuis 2015





Criminalité ICT/online au sens strict

Infractions (exhaustif)

	2015	2016	2017	2018	2019	2020	2021	2022	2023	2024	2025
Criminalité informatique: Faux en informatique:	2	3	3	8	5	3	6	2	4	4	1
Criminalité informatique: Fraude informatique:	11	15	18	12	38	71	80	87	55	68	31
Criminalité informatique: Hacking:	4	5	4	7	5	43	14	4	14	8	11
Criminalité informatique: Sabotage:	2	3	1	5	5	5	1		1	1	
Total:	19	26	26	32	53	122	101	93	74	81	43

Figures criminelles (à considérer spécifiquement – ne pas additionner avec d'autres éléments – risque de double comptage!)

	2015	2016	2017	2018	2019	2020	2021	2022	2023	2024	2025
Fraude de cartes de paiements	5	8	10	3	6	7	9	4	11	1	3
Phishing	1			10	9	36	59	52	27	26	6
Ransomware				1	3	2	1				
Shouldersurfing			1					2			
Skimming				1	2	2	1				



Criminalité ICT/online au sens large

Infractions (uniquement si code-fait existe)

	2015	2016	2017	2018	2019	2020	2021	2022	2023	2024	2025
Armes et explosifs: Autre: Vente par correspondance/internet d'arme à feu		1									
Fraude: Escroquerie: Fraude par internet	30	23	24	46	55	67	49	44	42	48	31
Infr. contre autres valeurs morales et sentiments: Cyberlokkig (leurre de mineur par ICT):			1	1	1					1	1
Infr. contre les moeurs: Grooming (contact par ICT avec mineur < 16 ans):	1	1	1				1				
Infr. contre les moeurs: Pornographie enfantine: Accès pornographie enfantine via technologie					30						
Infr. contre les moeurs: Voyeurisme: Diffusion enregistrement nudité ou intimité			1	2	1		2	1			
Total:	31	25	27	49	87	67	52	45	42	49	32

Figures criminelles (à considérer spécifiquement – ne pas additionner avec d'autres éléments – risque de double comptage!)

	2015	2016	2017	2018	2019	2020	2021	2022	2023	2024	2025
Cyberharcèlement	12	11	8	19	18	14	17	9	6	10	4

STATISTIQUES POLICIERES DE CRIMINALITE

LIEU DE PERPETRATION: COMMUNE

Zedelgem

PARTIE IV : DESTINATION LIEU



Zedelgem

Vol et extorsion

	2000	2015	2016	2017	2018	2019	2020	2021	2022	2023	2024	2025
Habitation: maison	149	66	42	53	48	58	32	37	46	40	32	9
Magasin	25	29	25	22	35	45	24	12	23	36	40	13
Voie publique	55	49	32	35	22	28	17	21	13	18	18	6
Entreprise	21	21	6	12	4	11	8	8	4	5	3	2
Habitation: non précisée		8	6	10	5	9	9	3	14	13	7	8
Habitation: allée	1	13	18	9	10	14	5	3	3	5	4	2
Habitation: dépendances		8	10	5	4	15	8	7	4	9	11	3
Station de bus / métro et gare de chemin de fer	16	12	12	3	5	1	1	3	5		2	2
Habitation: appartement	3	5	7	6	11	4	3	3	9	4	3	1
Inconnue	7	1	3	5	4	10	6	4	6	3	7	3
Parking	9	11	6	8	4	5	3	2	1	3	2	2
Culture et loisirs	17	11	3	4	4	5	1	1	1	5	3	
Horeca	13	5	6	5	3	5	2	3	1	1	2	
Emplacement de vélo				2	6	3	2	2	5	5	5	1
Autre	1	2	4	2	1	2	3	4	4	3	2	1
Chantier	1	4	1	5	1	3	2		2	2	2	3
Infrastructure sportive	8	4	4	1	1	1	1	3	1	1	1	
Cimetière		3	6	4	1	3		1		1	1	4
Service public	2	2	2	1	3			2	4	1	4	3
Habitation: garage		3	3			4	4	2	1	2	3	
Habitation: autre	1	6		2	2	1	2	2	4		1	
Terrain	2	1	2	2	2	1	1	3	2	2	1	
Institution d'enseignement	5		1	1	2	3			2	1	1	1
Edifice religieux / lieu du culte	4	4	3		1	1			1		1	
Moyen de transport: voiture		1	1	2		4		2		4		
Moyen de transport: camion		1		1	1	5	2	1	1	1		
Station essence	1	2	1	1	2	2		1		2		
Arrêt de bus / tram	2		4	1	2	1					1	
Service	1	1	1		2		1	1	1	1	1	
Banque / institution financière		1	2	1	1	1			1	1		1
Maison de repos	2		2	2			1	1	1			
Bâtiment administratif		2	3		1	1						
Médecin / dentiste / pharmacien		1	1		1			1	1	1		
Moyen de transport: autre									3	2	1	
Hôpital								3	1			1
Installation militaire	2				2							
Stade	1		1									
Aéroport		1										
Moyen de transport: autobus / autocar				1								
Moyen de transport: train / tram / métro		1										
Total	349	279	218	206	191	246	138	136	165	172	159	66

FPF/DGR/DR/BIPOL - Statistiques policières de criminalité (date de clôture: 31/10/2025)
 Les données pour les années 2001 jusqu'à 2014 ne sont plus publiées mais restent disponibles sur demande auprès du service BIPOL.
 Les données pour 2025 ne concernent que le 1er semestre.



Zedelgem

Dégradation de la propriété

	2000	2015	2016	2017	2018	2019	2020	2021	2022	2023	2024	2025
Voie publique	45	34	23	26	33	19	26	19	20	18	18	7
Habitation: résidence principale	35	27	21	14	21	17	15	12	24	11	18	7
Parking	3	5	12	4	8	6	3	8	13	7	8	3
Habitation: allée	5	7	11	3	4	2	2		1	3	2	2
Terrain	2	12	3	5	4		1	2	5	2	2	3
Habitation: jardin	5	2	2	9	5	2	2	1		2	1	
Horeca	10	2		3	6	3	1	2			1	1
Entreprise	4	7	2	3	2	2	1	2		1	1	3
Habitation: non précisée		3	5	1	1		3	5	1	1	2	3
Culture et loisirs	2	2		3	3					2	7	1
Magasin	5		2	2		1	2		2	1	1	
Inconnue	1	1			3	2	1		1		2	2
Institution d'enseignement		1		1	1		1		2		4	2
Autre		1		2	2	2		1	2	1		
Moyen de transport: voiture	2	1	1	1		1		4	1			
Habitation: dépendances		3		1		3					2	1
Habitation: garage			2	2	1	1	1				1	
Service public		1	1					2	1	1	1	1
Edifice religieux / lieu du culte		1	1		1	1	2		1			
Infrastructure sportive	2					1		1		2	1	
Habitation: résidence secondaire	1					1	2			1	1	
Station de bus / métro et gare de chemin de fer	2		2	1		1						
Arrêt de bus / tram		1	1	1			1		1			
Bâtiment administratif				1	1					1	2	
Chantier				2				2				1
Banque / institution financière					2			1				
Cimetière		1			1							1
Moyen de transport: autre	1			1				1				
Stade	2	1										
Station essence	1				1			1				
Service	1			1								
Aéroport			1									
Eaux intérieures et maritimes		1										
Emplacement de vélo								1				
Hôpital									1			
Installation militaire	1											
Maison de repos									1			
Total	130	114	90	87	100	65	64	65	77	54	75	38

FPF/DGR/DRI/BIPOL - Statistiques policières de criminalité (date de clôture: 31/10/2025)

Les données pour les années 2001 jusqu'à 2014 ne sont plus publiées mais restent disponibles sur demande auprès du service BIPOL.

Les données pour 2025 ne concernent que le 1er semestre.



Zedelgem

Infractions contre l'intégrité physique

	2000	2015	2016	2017	2018	2019	2020	2021	2022	2023	2024	2025
Habitation	32	42	39	37	35	29	26	21	20	23	35	18
Voie publique	12	10	14	15	6	9	6	10	12	13	13	4
Horeca	9	5	3	3	7	2	2	4	2	2	3	3
Habitation: allée		1	5	5	3	2	1			1	1	
Habitation: jardin	5	1	2		2		2	2			1	1
Entreprise				1	1		1	2	1	3	1	1
Parking		2	1				1	2	1	2	2	
Culture et loisirs	4		1	1		2				1		
Inconnue				1	1			2		2	1	
Autre	1		1				2			1	1	
Magasin	3	1		1						1		
Infrastructure sportive	2		1	1						1		
Institution d'enseignement								1		2	1	1
Terrain			1					1	2		1	
Service public					2			2				
Station de bus / métro et gare de chemin de fer				1		1			1			
Station essence					1	1					1	
Moyen de transport: train / tram / métro		1		1								
Bureau de police	1											
Hôpital										1		
Maison de repos				1								
Médecin / dentiste / pharmacien								1				
Moyen de transport: autobus / autocar		1										
Moyen de transport: autre					1							
Service								1				
Stade		1										
Total	69	65	68	68	59	46	41	49	39	53	61	28

FPF/DGR/DRI/BIPOL - Statistiques policières de criminalité (date de clôture: 31/10/2025)

Les données pour les années 2001 jusqu'à 2014 ne sont plus publiées mais restent disponibles sur demande auprès du service BIPOL.

Les données pour 2025 ne concernent que le 1er semestre.

STATISTIQUES POLICIERES DE CRIMINALITE

LIEU DE PERPETRATION: COMMUNE

Zedelgem

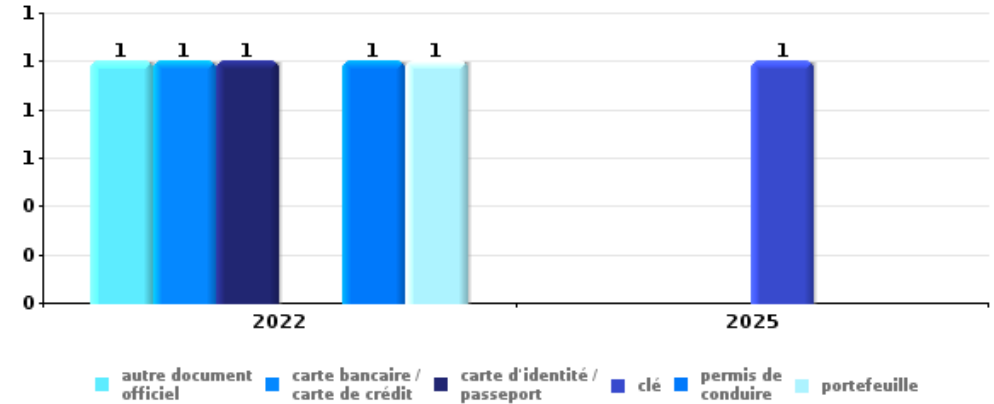
PARTIE V : OBJETS ET MOYENS DE TRANSPORT



Zedelgem

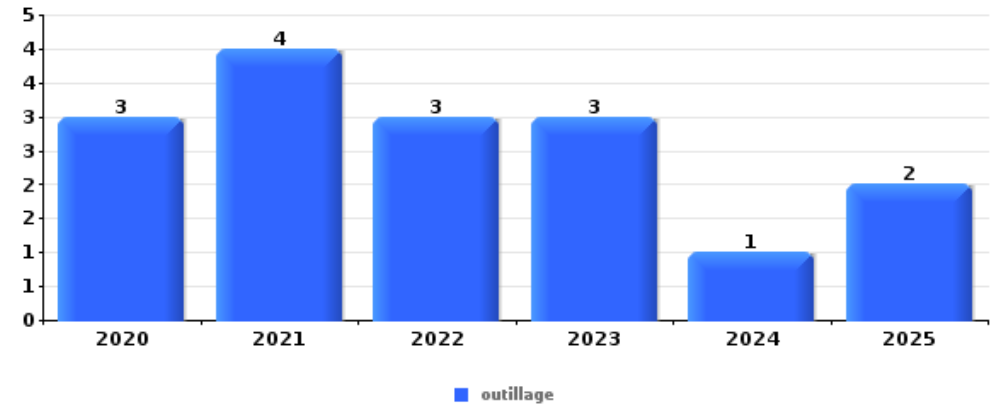
Vol à main armée

Top 5 Objets volés (sbd nombre de faits)		2020	2021	2022	2023	2024	2025
1	autre document officiel			1			
1	carte bancaire / carte de crédit			1			
1	carte d'identité / passeport			1			
1	clé						1
1	permis de conduire			1			
1	portefeuille			1			



Vol dans ou sur un véhicule

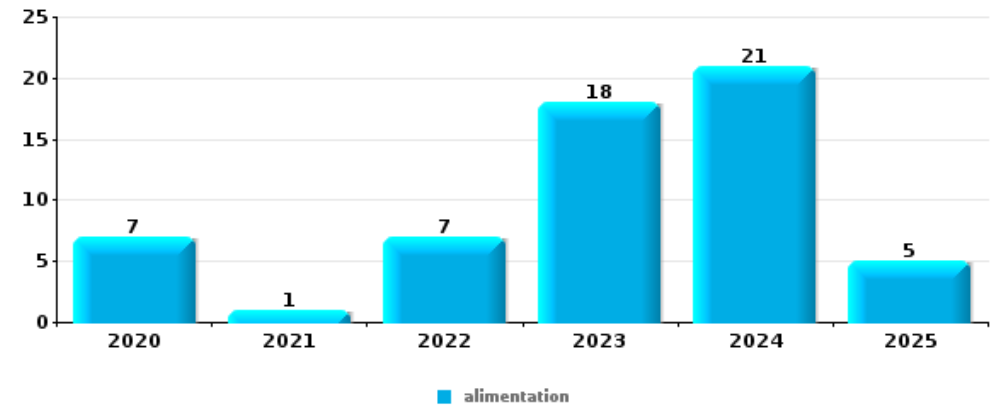
Top 5 Objets volés (sbd nombre de faits)		2020	2021	2022	2023	2024	2025
1	outillage	3	4	3	3	1	2
2	permis de conduire	1	2	1		5	
3	argent		1		3	3	1
3	carte bancaire / carte de crédit		1	2	1	4	
5	carte d'identité / passeport		2	1		4	
5	ordinateur et accessoires		2	2	1	2	
5	sac à main		1	1	1	4	





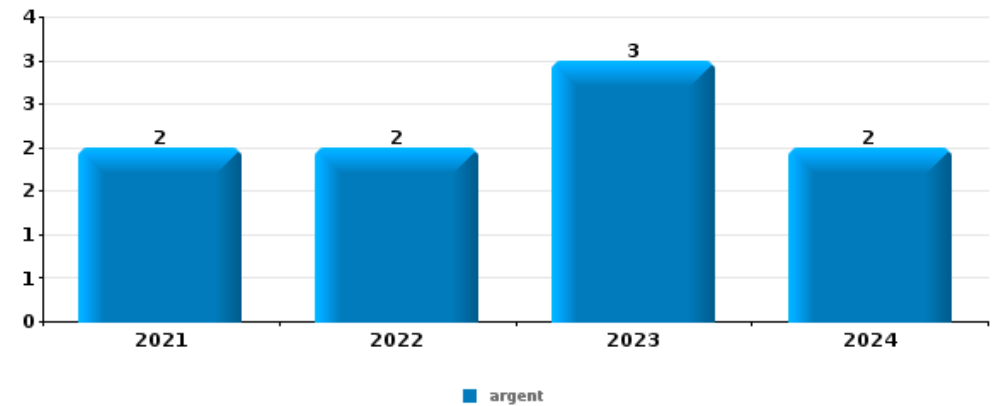
Vol à l'étalage

Top 5 Objets volés (sbd nombre de faits)		2020	2021	2022	2023	2024	2025
1	alimentation	7	1	7	18	21	5
2	tabac	10	5	4	2	9	
3	parfum / produit de beauté		1	5		4	1
4	ordinateur et accessoires	2	1	2		1	4
5	multimédia		2		1	2	2
5	vêtement	2	1		1		3



Cambrilage ds entreprise ou commerce

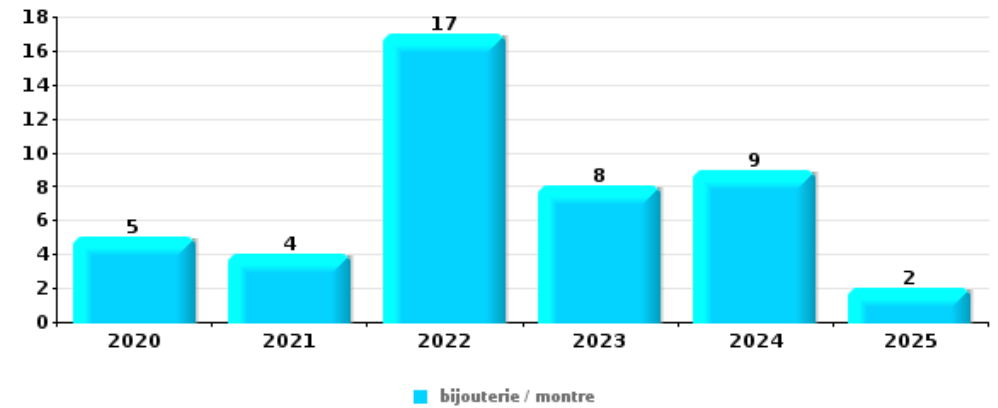
Top 5 Objets volés (sbd nombre de faits)		2020	2021	2022	2023	2024	2025
1	argent		2	2	3	2	
2	coffre-fort / coffret (argent) / caisse		2	1	1		
3	métaux		1				1
3	ordinateur et accessoires		2				
5	bijouterie / montre			1			
5	clé					1	
5	GPS		1				
5	GSM et accessoires		1				
5	meuble	1					
5	multimédia		1				
5	outillage		1				
5	parfum / produit de beauté	1					
5	vêtement			1			





Cambrassage dans habitation

Top 5 Objets volés (sbd nombre de faits)		2020	2021	2022	2023	2024	2025
1	bijouterie / montre	5	4	17	8	9	2
2	argent	4	4	10	6	5	1
3	coffre-fort / coffret (argent) / caisse		1	5		1	2
4	outillage	4	1	2	1		
5	autre document officiel	1		2	1		1
5	clé		1	1		3	
5	parfum / produit de beauté		2		1		2
5	sac à main			2	3		



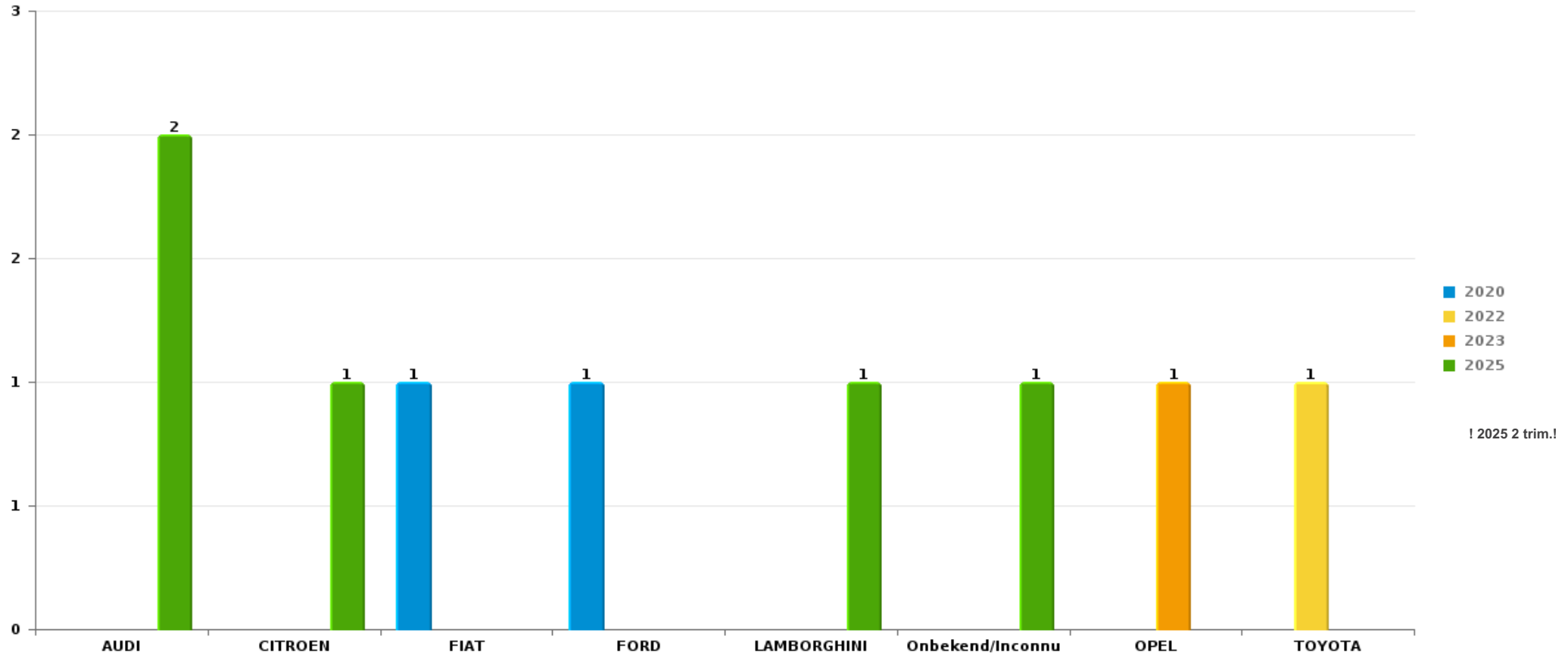
Remarque: en ce qui concerne les objets, aucun total n'est reproduit étant donné que plusieurs objets peuvent avoir été volés lors d'un même fait.



Zedelgem

Vol de voiture

Nombre de voitures volées par marque (Top 5)



! 2025 2 trim.!

STATISTIQUES POLICIERES DE CRIMINALITE

LIEU DE PERPETRATION: COMMUNE

Zedelgem

PARTIE VI : SUSPECTS



Partie 1: Niveau FAITS (comptage du nombre de faits pour lesquels un certain type de suspect est impliqué)

1.1. Nombre d'infractions selon le sexe des suspects identifiés (par catégorie principale)

Étant donné que, tant un suspect identifié masculin qu'un suspect identifié féminin peuvent être impliqués lors d'un même fait, il est possible que la somme des colonnes «Hommes» et «Femmes» soit supérieure à la valeur de la colonne «Total...» (voir également la note méthodologique)

Zedelgem

2025

Catégorie principale / Sexe	Nombre total de faits avec au moins 1 suspect	Hommes	%	Femmes	%
Drogues	17	13	76,5%	4	23,5%
Infr. contre l'intégrité physique	9	9	100,0%	2	22,2%
Ivresse et alcool	9	7	77,8%	2	22,2%
Vol et extorsion	9	8	88,9%	1	11,1%
Registre de population	8	6	75,0%	2	25,0%
Fraude	5	2	40,0%	3	60,0%
Armes et explosifs	4	4	100,0%		
Législation sur les étrangers	4	3	75,0%	1	25,0%
Dégradation de la propriété	3	3	100,0%		
Environnement	3	3	100,0%	1	33,3%
Infr. contre autres valeurs morales et sentiments	3	3	100,0%		
Infr. contre la sécurité publique	3	2	66,7%	1	33,3%
Infr. contre les moeurs	2	2	100,0%		
Infr. contre la famille	1			1	100,0%
Infr. contre la foi publique	1			1	100,0%
Infr. contre l'autorité publique	1	1	100,0%		

CRIMINALITE ENREGISTREE: SUSPECTS



Catégorie principale / Sexe	Nombre total de faits avec au moins 1 suspect	Hommes	%	Femmes	%
Protection de la jeunesse	1	1	100,0%		
Santé publique	1	1	100,0%	1	100,0%
Total	84	68	81,0%	20	23,8%



1.2. Nombre d'infractions selon le sexe des suspects identifiés (par figure criminelle)

Étant donné que, tant un suspect identifié masculin qu'un suspect identifié féminin peuvent être impliqués lors d'un même fait, il est possible que la somme des colonnes «Hommes» et «Femmes» soit supérieure à la valeur de la colonne «Total...» (voir également la note méthodologique)

Zedelgem

2025

FC Vol moyen de transport

Figure criminelle / Sexe	Nombre total de faits avec au moins 1 suspect identifié	Hommes	%
Vol de voiture	3	3	100,0%
Carjacking	1	1	100,0%
Total	PA	PA	PA

FC Cambriolage

Figure criminelle / Sexe	Nombre total de faits avec au moins 1 suspect identifié	Hommes	%
Cambriolage ds entreprise ou commerce	1	1	100,0%
Cambriolage dans bâtiment (total)	1	1	100,0%
Total	PA	PA	PA

CRIMINALITE ENREGISTREE: SUSPECTS



FC Vol autre

Figure criminelle / Sexe	Nombre total de faits avec au moins 1 suspect identifié	Hommes	%	Femmes	%
Vol à main armée	1	1	100,0%		
Vol à l'étalage	5	4	80,0%	1	20,0%
Vol par ruse	1	1	100,0%		
Total	PA	PA	PA	PA	PA

FC Autre

Figure criminelle / Sexe	Nombre total de faits avec au moins 1 suspect identifié	Hommes	%
Dégradation de voiture	2	2	100,0%
Rixe au couteau	1	1	100,0%
Total	PA	PA	PA

PH Violence intrafamiliale (VIF)

Figure criminelle / Sexe	Nombre total de faits avec au moins 1 suspect identifié	Hommes	%	Femmes	%
VIF: physique, dans le couple	3	3	100,0%		
VIF: physique, envers d'autres membres	2	2	100,0%		
VIF: psychique, dans le couple	3	2	66,7%	1	33,3%
Total	PA	PA	PA	PA	PA

CRIMINALITE ENREGISTREE: SUSPECTS



PH Drogues

Figure criminelle / Sexe	Nombre total de faits avec au moins 1 suspect identifié	Hommes	%
Vente de cocaïne	1	1	100,0%
Production de drogues synthétiques	1	1	100,0%
Vente de drogues synthétiques	1	1	100,0%
Total	PA	PA	PA

PH Traite des êtres humains

Figure criminelle / Sexe	Nombre total de faits avec au moins 1 suspect identifié	Hommes	%
TEH - exploitation sexuelle	1	1	100,0%
Total	PA	PA	PA

PH Violence dans l'espace public

Figure criminelle / Sexe	Nombre total de faits avec au moins 1 suspect identifié	Hommes	%	Femmes	%
Violence physique (voie publique)	3	3	100,0%	2	66,7%
Violence sexuelle (endroit accessible au public)	1	1	100,0%		
Total	PA	PA	PA	PA	PA

PH Autre

Figure criminelle / Sexe	Nombre total de faits avec au moins 1 suspect identifié	Hommes	%	Femmes	%
Cyberharcèlement	1	1	100,0%		
Fraude à l'identité	1			1	100,0%
Total	PA	PA	PA	PA	PA





1.3. Nombre d'infractions selon l'âge des suspects identifiés (par catégorie principale)

Étant donné que, tant un suspect identifié mineur qu'un suspect identifié majeur peuvent être impliqués lors d'un même fait, il est possible que la somme des colonnes «Mineur» et «Majeur» soit supérieure à la valeur de la colonne «Total...» (voir également la note méthodologique)

Zedelgem

2025

Catégorie principale / Âge	Nombre total de faits avec au moins 1 suspect identifié	Mineur	%	Majeur	%
Drogues	17	1	5,9%	16	94,1%
Infr. contre l'intégrité physique	9	1	11,1%	8	88,9%
Ivresse et alcool	9			9	100,0%
Vol et extorsion	9	1	11,1%	8	88,9%
Registre de population	8			8	100,0%
Fraude	5			5	100,0%
Armes et explosifs	4			4	100,0%
Législation sur les étrangers	4			4	100,0%
Dégradation de la propriété	3	1	33,3%	2	66,7%
Environnement	3			3	100,0%
Infr. contre autres valeurs morales et sentiments	3			3	100,0%
Infr. contre la sécurité publique	3			3	100,0%
Infr. contre les moeurs	2			2	100,0%
Infr. contre la famille	1			1	100,0%
Infr. contre la foi publique	1			1	100,0%
Infr. contre l'autorité publique	1			1	100,0%
Protection de la jeunesse	1	1	100,0%		
Santé publique	1			1	100,0%
Total	84	5	6,0%	79	94,0%



1.4. Nombre d'infractions selon l'âge des suspects identifiés (par figure criminelle)

Étant donné que, tant un suspect identifié mineur qu'un suspect identifié majeur peuvent être impliqués lors d'un même fait, il est possible que la somme des colonnes «Mineur» et «Majeur» soit supérieure à la valeur de la colonne «Total...» (voir également la note méthodologique)

Zedelgem

2025

FC Vol moyen de transport

Figure criminelle / Âge	Nombre total de faits avec au moins 1 suspect identifié	Majeur	%
Vol de voiture	3	3	100,0%
Carjacking	1	1	100,0%
Total	PA	PA	PA

FC Cambriolage

Figure criminelle / Âge	Nombre total de faits avec au moins 1 suspect identifié	Majeur	%
Cambriolage ds entreprise ou commerce	1	1	100,0%
Cambriolage dans bâtiment (total)	1	1	100,0%
Total	PA	PA	PA

FC Vol autre

Figure criminelle / Âge	Nombre total de faits avec au moins 1 suspect identifié	Mineur	%	Majeur	%
Vol à main armée	1			1	100,0%
Vol à l'étalage	5	1	20,0%	4	80,0%
Vol par ruse	1			1	100,0%
Total	PA	PA	PA	PA	PA

CRIMINALITE ENREGISTREE: SUSPECTS



FC Autre

Figure criminelle / Âge	Nombre total de faits avec au moins 1 suspect identifié	Majeur	%
Dégradation de voiture	2	2	100,0%
Rixe au couteau	1	1	100,0%
Total	PA	PA	PA

PH Violence intrafamiliale (VIF)

Figure criminelle / Âge	Nombre total de faits avec au moins 1 suspect identifié	Mineur	%	Majeur	%
VIF: physique, dans le couple	3			3	100,0%
VIF: physique, envers d'autres membres	2	1	50,0%	1	50,0%
VIF: psychique, dans le couple	3			3	100,0%
Total	PA	PA	PA	PA	PA

PH Drogues

Figure criminelle / Âge	Nombre total de faits avec au moins 1 suspect identifié	Majeur	%
Vente de cocaïne	1	1	100,0%
Production de drogues synthétiques	1	1	100,0%
Vente de drogues synthétiques	1	1	100,0%
Total	PA	PA	PA

PH Traite des êtres humains

Figure criminelle / Âge	Nombre total de faits avec au moins 1 suspect identifié	Majeur	%
TEH - exploitation sexuelle	1	1	100,0%
Total	PA	PA	PA

PH Violence dans l'espace public

Figure criminelle / Âge	Nombre total de faits avec au moins 1 suspect identifié	Majeur	%
Violence physique (voie publique)	3	3	100,0%
Violence sexuelle (endroit accessible au public)	1	1	100,0%
Total	PA	PA	PA

CRIMINALITE ENREGISTREE: SUSPECTS



PH Autre

Figure criminelle / Âge	Nombre total de faits avec au moins 1 suspect identifié	Majeur	%
Cyberharcèlement	1	1	100,0%
Fraude à l'identité	1	1	100,0%
Total	PA	PA	PA



Partie 2: Niveau SUSPECTS-FAIT (comptage du nombre de combinaisons suspect-fait)

2.1. Nombre de suspects-fait selon le sexe des suspects identifiés (TOP 5 des catégories principales)

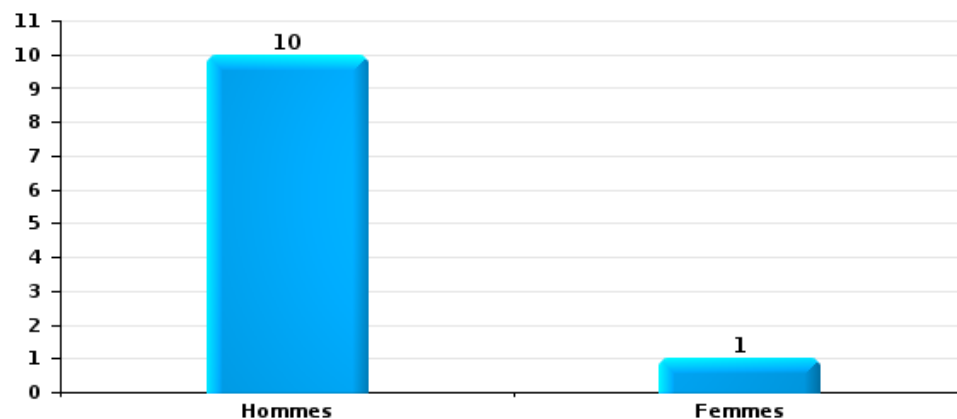
Lorsqu'un même suspect a commis plusieurs faits durant la période considérée, il est aussi comptabilisé plusieurs fois (voir également la note méthodologique)

Zedelgem

2025

Vol et extorsion

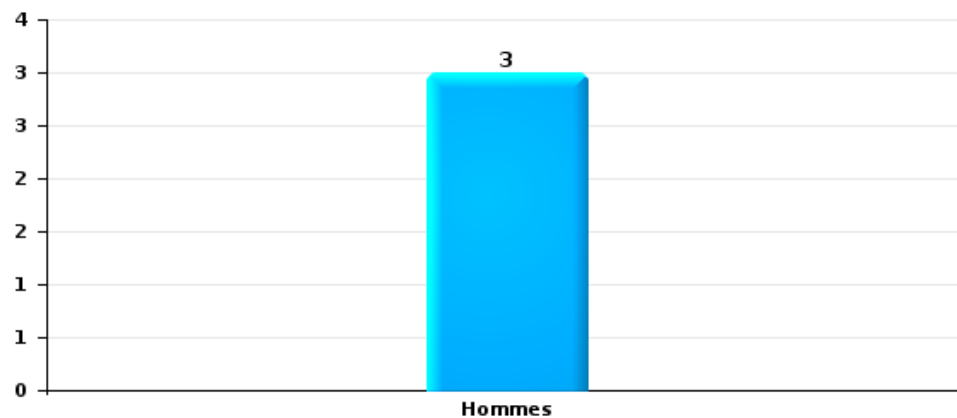
Nombre de suspects-fait selon le sexe





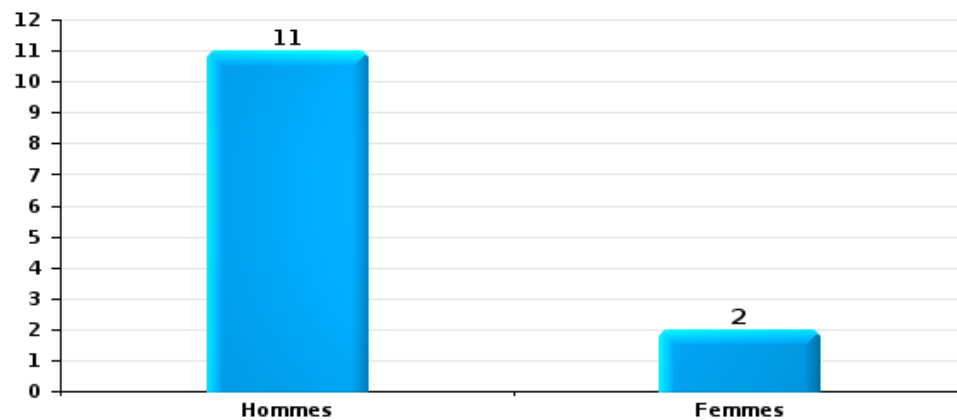
Dégradation de la propriété

Nombre de suspects-fait selon le sexe



Infr. contre l'intégrité physique

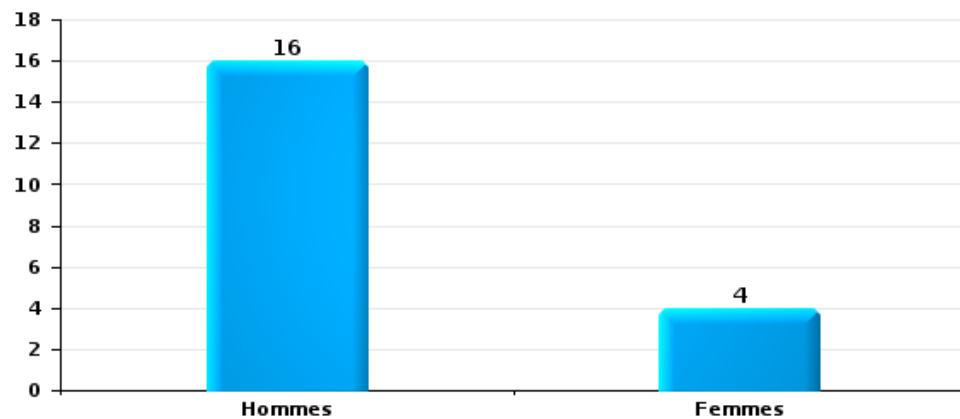
Nombre de suspects-fait selon le sexe





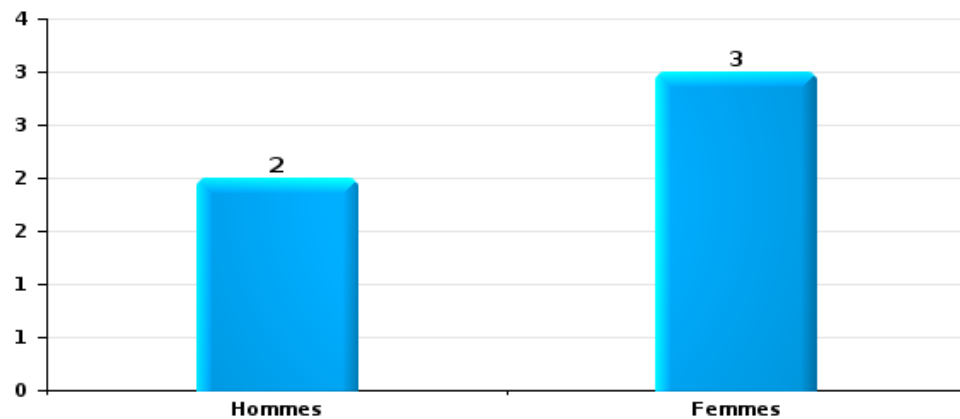
Drogues

Nombre de suspects-fait selon le sexe



Fraude

Nombre de suspects-fait selon le sexe





2.2. Nombre de suspects-fait selon le sexe des suspects identifiés (TOP 5 des figures criminelles)

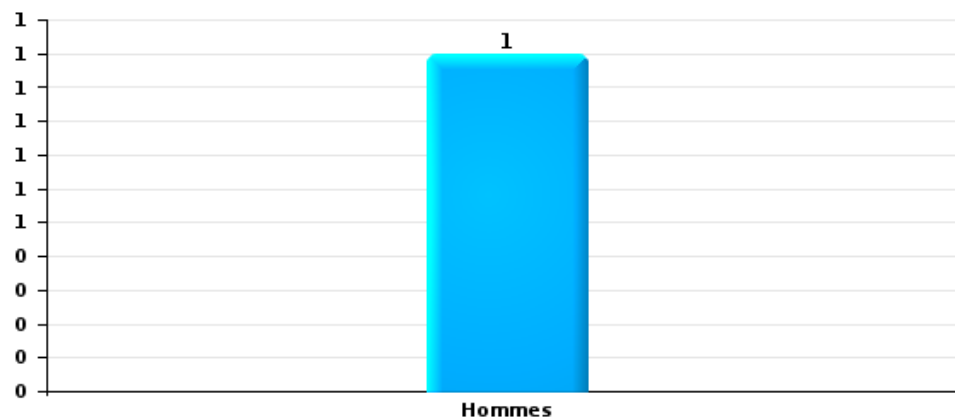
Lorsqu'un même suspect a commis plusieurs faits durant la période considérée, il est aussi comptabilisé plusieurs fois (voir également la note méthodologique)

Zedelgem

2025

Cambriolage dans bâtiment (total)

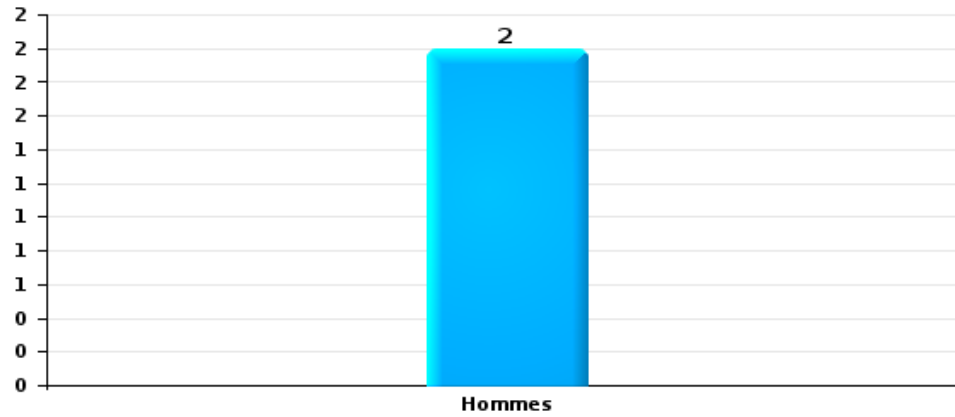
Nombre de suspects-fait selon le sexe





Dégradation de voiture

Nombre de suspects-fait selon le sexe





2.3. Nombre de suspects-fait selon l'âge des suspects identifiés (TOP 5 des catégories principales)

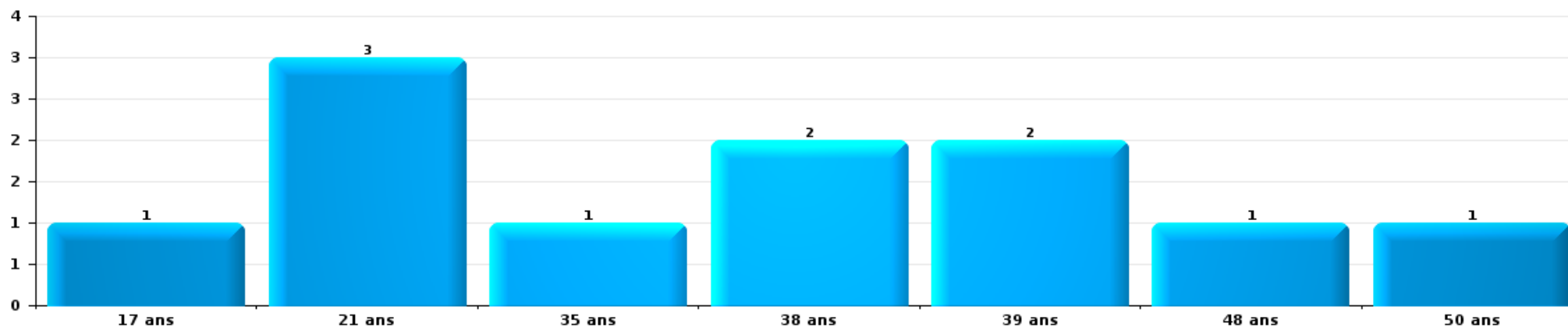
1) Lorsqu'un même suspect a commis plusieurs faits durant la période considérée, il est aussi comptabilisé plusieurs fois, qu'il ait le même âge ou non – 2) Les suspects au-dessous de 14 ans et à partir de 90 ans ne sont pas repris dans le tableau (voir également la note méthodologique)

Zedelgem

2025

Vol et extorsion

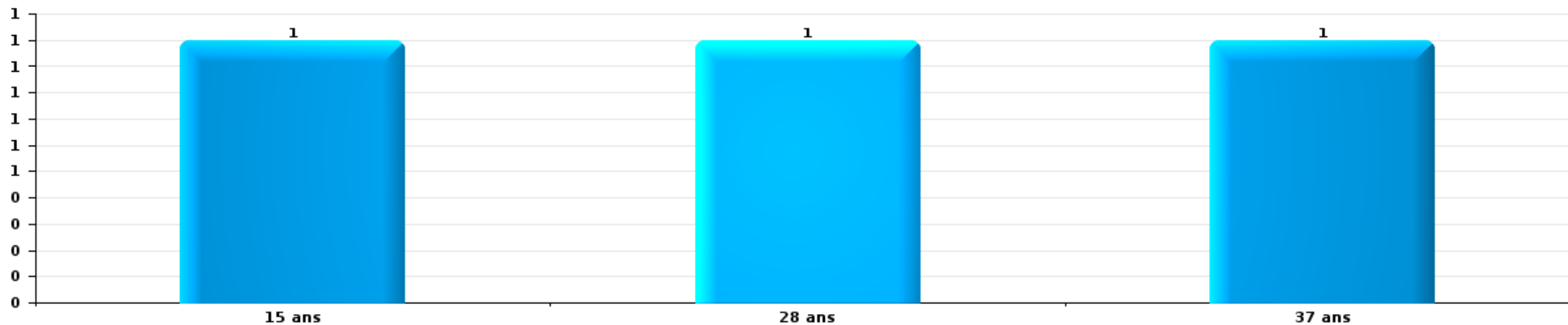
Nombre de suspects-fait par âge (chronologique)





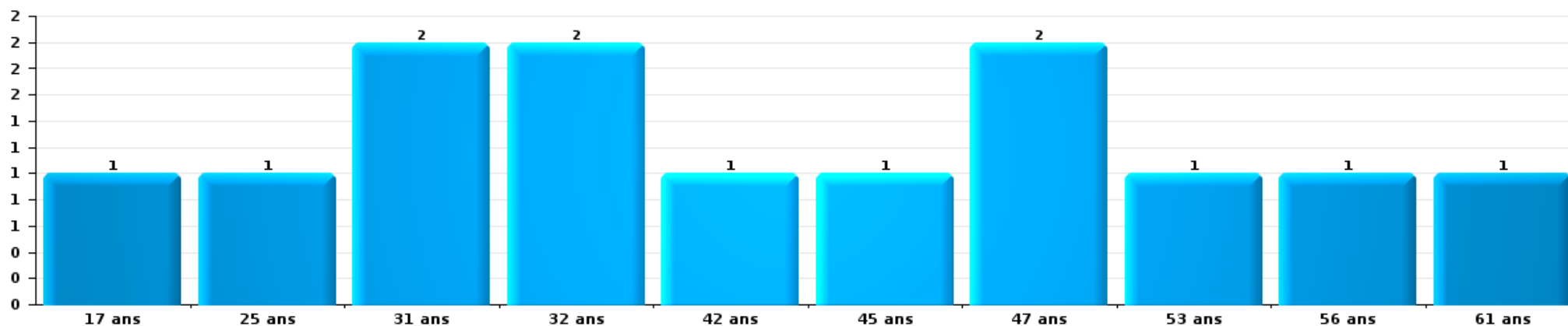
Dégradation de la propriété

Nombre de suspects-fait par âge (chronologique)



Infr. contre l'intégrité physique

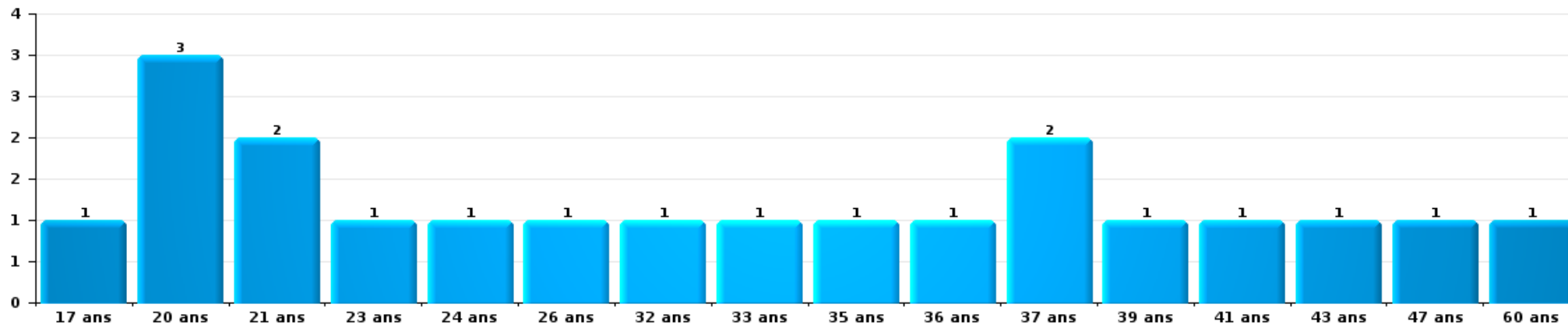
Nombre de suspects-fait par âge (chronologique)





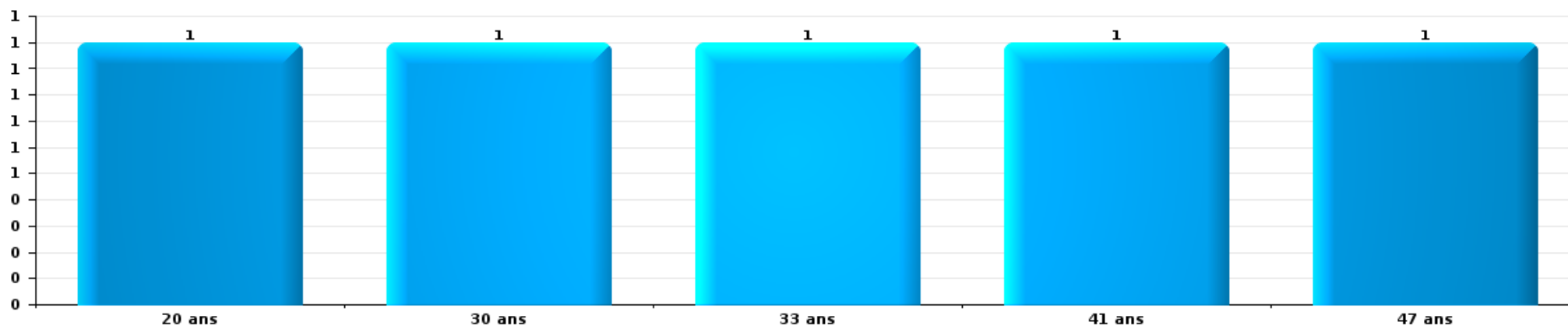
Drogues

Nombre de suspects-fait par âge (chronologique)



Fraude

Nombre de suspects-fait par âge (chronologique)





2.4. Nombre de suspects-fait selon l'âge des suspects identifiés (TOP 5 des figures criminelles)

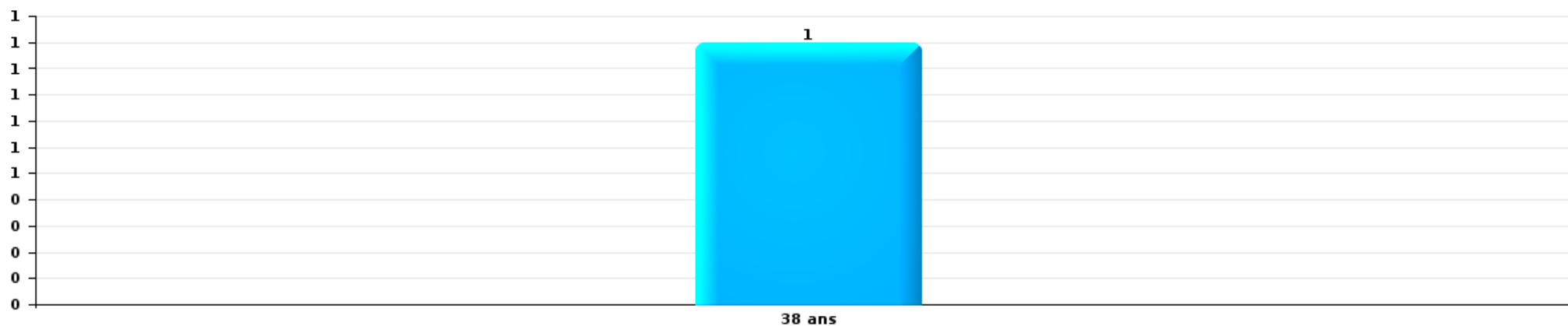
1) Lorsqu'un même suspect a commis plusieurs faits durant la période considérée, il est aussi comptabilisé plusieurs fois, qu'il ait le même âge ou non – 2) Les suspects au-dessous de 14 ans et à partir de 90 ans ne sont pas repris dans le tableau (voir également la note méthodologique)

Zedelgem

2025

Cambrilage dans bâtiment (total)

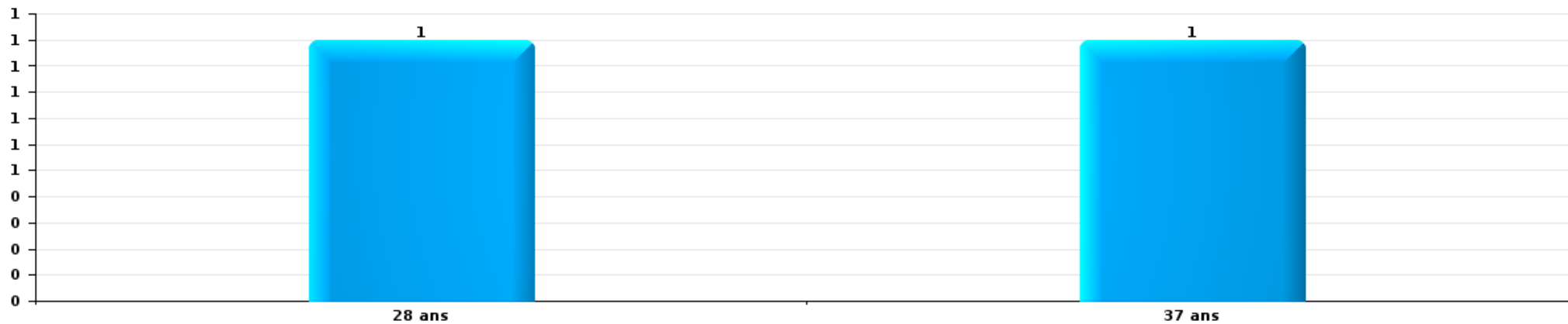
Nombre de suspects-fait par âge (chronologique)





Dégradation de voiture

Nombre de suspects-fait par âge (chronologique)



STATISTIQUES POLICIERES DE CRIMINALITE

LIEU DE PERPETRATION: COMMUNE

Zedelgem

***ANNEXE I: DETAIL PAR CATEGORIE DE DELIT
CODE PENAL***



Zedelgem

Infraction Code pénal

Infr. contre l'intégrité physique

			2000	2015	2016	2017	2018	2019	2020	2021	2022	2023	2024	2025
Assassinat	Empoisonnement (assassinat)	Tent.				1						1		
	Autres	Acc.		1										
		Tent.								1				1
		Sous-total		1		1			1			1	1	
Meurtre	Autres	Tent.		2	1		1		2			1		
		Sous-total		2	1		1		2			1		
Torture et maltraitance	Traitement inhumain	Acc.			1									
	Traitement dégradant	Acc.				1		1						
		Sous-total			1	1		1						
Coups et/ou blessures vol. en sphère familiale	Entre partenaires ou ex-partenaires	Acc.	3	14	26	27	24	16	15	14	11	14	19	10
	Lors d'un différend familial en général	Acc.	19											
	Par les parents envers un mineur	Acc.	1	2	2	2	3			3	2	1	3	
	Envers les parents	Acc.		3		3	4		1	1		2	3	1
	Envers d'autres ascendants directs ou collatéraux	Acc.		1	2		3		2	1	2		1	1
		Sous-total	23	20	30	32	34	16	18	19	15	17	26	12
Coups et/ou blessures vol. hors sphère familiale	Bagarres (=coups réciproques)	Acc.	4	10	11	3	3	3	2	8	3	9	10	1
	Coups envers fonctionnaire de police	Acc.				1		1		1		1		
	Envers un mineur par une pers. ayant autorité	Acc.	1			1	1			3				
	Envers un mineur qualité de l'auteur inconnue	Acc.	1	1	1	1			1		2	1	2	1
	Coups envers personnel transport public	Acc.		2										
	Coups envers personnel autre service public	Acc.											1	
	Coups envers profession médicale	Acc.											1	
	Coups envers personnel institut d'enseignement	Acc.			1									
	Non spécifié	Tent.	29	25	16	22	16	19	16	16	16	16	18	19
	Sous-total	35	38	30	28	20	23	19	28	21	30	32	15	
Abstention coupable		Acc.		1		1								
		Sous-total		1		1								
Autres infr. volontaires. c/ l'intégrité phys.	Administration substances nuisibles	Acc.						1					1	
	Entrave méchante à la circulation	Acc.								1	1	1		
	Voies de faits et violences légères	Acc.	5	2	2	1		1				1		
		Sous-total	5	2	2	1		2		1	1	2	1	



Infr. contre l'intégrité physique

			2000	2015	2016	2017	2018	2019	2020	2021	2022	2023	2024	2025
Infr. involontaires contre l'intégrité physique	Homicides involontaires	Acc.	5											
	Coups et/ou blessures involontaires	Acc.			2	1				1			1	
	Morsure de chien	Acc.	1	1	2	3	4	4	1		2	2		1
		Sous-total	6	1	4	4	4	4	1	1	2	2	1	1
		Total	69	65	68	68	59	46	41	49	39	53	61	28



Infr. contre la liberté individuelle

		2000	2015	2016	2017	2018	2019	2020	2021	2022	2023	2024	2025
Enlèvement de mineur ou personne vulnérable	Enlèvement parental	Acc.		1									
	Autre enlèvement	Tent.				1	2	1			1		
		Sous-total		1		1	2	1			1		
Détenion par un particulier		Acc.	1							2			
		Sous-total	1							2			
		Total	1	1		1	2	1		2	1		



Infr. contre les mœurs

			2000	2015	2016	2017	2018	2019	2020	2021	2022	2023	2024	2025
Viol n'ayant pas causé la mort	Victime < 10a	Acc.	1		1				2	2				
	Victime 10a - 14a	Acc.	1		1									
	Victime 14a - 16a	Acc.				1					1			
	Victime 16a - 18a	Acc.	1		1		1		1					
	Victime majeure	Acc.		1	1	2	1	3	1	3				
	Sous-total		3	1	4	2	3	3	4	5	1			
Viol n'ayant pas causé la mort (nvCPS)	Victime < 16a	Acc.									1	1	2	
	Victime majeure	Acc.									2	2	1	
		Tent.											1	
	Sous-total									3	3	4		
Attentat à la pudeur avec violence / menace	Victime < 16a	Acc.				3								
	Victime 16a - 18a	Acc.		1										
	Victime majeure	Acc.	1		2		3	1	1					
	Sous-total		1	1	2	3	3	1	1					
Attentat à la pudeur sans violence / menace	Victime < 16a	Acc.			2	3	1		7	1				
	Victime 16a - 18a	Acc.							2		1			
	Victime âge inconnu	Acc.								2				
	Sous-total			2	3	1		9	3	1				
Atteinte intégrité sexuelle sans mort (nvCPS)	Victime < 16a	Acc.									1	2	3	
	Victime 16a - 18a	Acc.											1	1
	Victime majeure	Acc.									4			1
	Sous-total									5	2	4		2
Pornographie enfantine	Détention	Acc.						31						
	Distribution	Acc.		1	1		1	34	2	5	1			
	Accès pornographie enfantine via technologie	Acc.						30						
	Non spécifié	Acc.			1									
	Sous-total		1	2		1	95	2	5	1				
Pornographie		Acc.					1							
	Sous-total						1							
Incitation à la débauche	Victime mineure	Acc.		3	2	2	1	2	1		2			
		Sous-total		3	2	2	1	2	1		2			
Exploitation de la débauche d'autrui	Victime majeure	Acc.								1				
		Sous-total								1				
Outrage public aux bonnes mœurs	Actions (exhibitionnisme, etc.)	Acc.	6	2	2	1	1		2		2			
	Ecrits, images, objets	Acc.		2										
	Exhibitionnisme (nvCPS)	Acc.												1
	Non spécifié	Acc.									1			
	Sous-total		6	4	2	1	1		2		3			1

FPF/DGR/DR/BIPOL - Statistiques policières de criminalité (date de clôture: 31/10/2025)
 Les données pour les années 2001 jusqu'à 2014 ne sont plus publiées mais restent disponibles sur demande auprès du service BIPOL.
 Les données pour 2025 ne concernent que le 1er semestre.



Infr. contre les mœurs

			2000	2015	2016	2017	2018	2019	2020	2021	2022	2023	2024	2025
Voyeurisme	Observation/enregistrement de nudité ou intimité	Acc.				1	2			1	1			
	Diffusion enregistrement nudité ou intimité	Acc.			1	2	1		2	1				
		Sous-total				2	4	1		3	2			
Voyeurisme direct (nvCPS)	Victime majeure	Acc.									1			
		Sous-total									1			
Diffusion de contenu à caractère sexuel (nvCPS)	Victime 16a - 18a	Acc.										1		
		Sous-total										1		
Diffusion contenu sex. but méchant/lucrat. (nvCPS)	Victime < 16a	Acc.											1	
	Victime majeure	Acc.									1	2	3	
		Sous-total									1	2	4	
Grooming (contact par ICT avec mineur < 16 ans)		Acc.		1	1	1				1				
		Sous-total		1	1	1				1				
Grooming offline - sans ICT (nvCPS)	Victime < 16a	Acc.												1
		Sous-total												1
Exploitation sexuelle mineurs-prostitution (nvCPS)	Incitation à la débauche/prostit. (nvCPS)	Acc.												1
		Sous-total												1
Images d'abus sexuels de mineurs (nvCPS)	Production/diffusion images abus sexuels (nvCPS)	Acc.										1	2	
	Détention/acquisition images abus sexuels (nvCPS)	Acc.											3	
		Sous-total										1	5	
Total			10	11	13	13	14	105	19	19	20	9	17	5



Infr. contre autres valeurs morales et sentiments

			2000	2015	2016	2017	2018	2019	2020	2021	2022	2023	2024	2025
Harcèlement	Harcèlement par téléphone (OLD)	Acc.	5											
		Acc.	12	43	28	28	25	46	21	26	22	9	21	8
		Sous-total	17	43	28	28	25	46	21	26	22	9	21	8
Violation de sépulture		Acc.		2		1	1					1		3
		Sous-total		2		1	1					1		3
Atteinte à l'honneur	Calomnie et diffamation	Acc.	5	6	7	6	4	6	3	9	4	2	9	
	Déclaration calomnieuse	Acc.						2		1	1	1	1	
	Imputation calomnieuse	Acc.			1	2	2	4	2	1	4			
	Injures (Délit)	Acc.	2	3	2	1	1	1	3	2	4	2	1	
		Sous-total	7	9	10	9	7	13	8	13	13	13	5	11
Vie privée	Violation de domicile par un particulier	Acc.	2	3		1			2	3		5	2	
	Violation du secret des lettres	Acc.			1									
		Sous-total	2	3	1	1			2	3		5	2	
Tapage nocturne		Acc.	5	2		2		11		2	2		1	
		Sous-total	5	2		2		11		2	2		1	
Vie privée mœurs: publication identité victime		Acc.								1				
		Sous-total								1				
Cyberlokkig (leurre de mineur par ICT)		Acc.				1	1	1					1	1
		Sous-total				1	1	1					1	1
Occupation bien d'autrui (squatter)	Pénétrer / occuper / séjourner (bien non habité)	Acc.							2			1		
		Sous-total							2			1		
Total			31	59	39	42	34	71	33	45	37	21	36	12



Infr. relative au statut juridique de l'enfant

			2000	2015	2016	2017	2018	2019	2020	2021	2022	2023	2024	2025
Non-représentation d'enfants	Par les parents	Acc.	1											
		Sous-total	1											
		Total	1											



Vol et extorsion

			2000	2015	2016	2017	2018	2019	2020	2021	2022	2023	2024	2025
Vol avec circ. aggr.	Avec violence	Acc.			1		1		1			1		1
		Tent.	1	1			1	1	1	1				
	Sans violence	Acc.	39	71	53	57	43	61	26	28	50	36	28	13
		Tent.	35	45	32	34	24	27	14	13	24	27	24	1
	Sous-total	75	117	86	91	68	89	42	42	74	64	52	15	
Vol sans circ. aggr.	Avec violence	Acc.				1	1		1	2	1			
		Tent.					1							
	Sans violence, Vol à la tire	Acc.	4	7	5	4		3		1	3		4	1
		Acc.							1		1	1		
	Sans violence, Vol d'usage	Acc.		4	4		7	6	8	14	7	5	3	1
		Tent.							1					
Sans violence	Acc.	164	141	118	104	108	130	74	70	70	96	93	43	
	Tent.	2	1	2	1	2	2	2	4	3	2	2	2	
	Sous-total	170	153	129	109	118	143	86	90	86	105	102	47	
Vol non spécifié	Acc.		64	1	1	2		3	1	2	1			2
		Tent.	40			2		3	3	1	1			
	Sous-total	104	1	1	4		6	4	3	2			2	
Extorsion	Acc.				1		2	4	1	3	1	3	1	
		Tent.			1	5	6	2			2	2		
	Sous-total		8	2	2	5	8	6	1	3	3	5	1	
Fabrication de fausses clés	Acc.												1	
	Sous-total												1	
	Total	349	279	218	206	191	246	138	136	165	172	159	66	



Fraude

		2000	2015	2016	2017	2018	2019	2020	2021	2022	2023	2024	2025	
Blanchiment d'argent	Acc.			1		2	2	4	4	1	5	3	1	
	Sous-total			1		2	2	4	4	1	5	3	1	
Recel	Recel simple	Acc.	2	1	1				1		1			
	Sous-total		2	1	1				1		1			
Grivèlerie	Carburant / lubrifiant	Acc.	3			1	2		1	2				
	Boissons et aliments	Acc.	1			1								
	Voiture de location	Acc.	1	2	2	1	3	1		1	1		1	
	Sous-total		5	2	2	3	5	1	1	3	1		1	
Détournement et destruction frauduleuse	Cel frauduleux	Acc.	7	2	4		2	1	1	4	1	1	1	
	D'argent, de papiers, etc.	Acc.							1					
	D'objets saisis	Acc.								1				
	Non spécifié	Acc.	1		1									
Sous-total		8	2	5		2	1	1	5	2	1	1	2	
Escroquerie	Fraude par internet	Acc.		27	19	19	30	49	61	47	44	40	48	
		Tent.		3	4	5	16	6	6	2		2		
	Escroquerie sans internet	Acc.		7	9	2	9	11	11	9	5	6	4	
		Tent.		1	1		2	3	1	1				
	Non spécifié	Acc.	12											
		Tent.	4											
Sous-total		16	38	33	26	57	69	79	59	49	48	52	39	
Tromperie	Marchandises vendues / travail fourni	Acc.				1		1						
	Sous-total					1		1						
Abus de confiance et infr. apparentées	Abus de confiance	Acc.	11	5	5	8	9	5		4	9	4	6	
	Abus des faiblesses	Acc.					1		1		1			
	Sous-total		11	5	5	8	10	5	5	9	5	6	1	
Abus de biens sociaux	Par des sociétés	Acc.				1								
	Sous-total					1								
Infr. liées à l'insolvabilité	Par des tiers	Acc.							1					
	Non spécifié	Acc.	1										1	
	Sous-total		1						1				1	
Insolvabilité frauduleuse		Acc.									1			
	Sous-total										1			
Chèques sans provision		Acc.	5											
	Sous-total		5											
		Total	48	48	45	37	75	83	85	76	64	62	62	45



Dégradation de la propriété

			2000	2015	2016	2017	2018	2019	2020	2021	2022	2023	2024	2025
Incendie volontaire	Dans lieu habité (de jour)	Acc.			1				1	2				
	Dans lieu habité (de nuit)	Acc.				1	1							
	Dans lieu habité (moment indéterminé)	Acc.											1	
	Dans un autre lieu (de jour)	Acc.		1			1				1	1		1
		Tent.										1		
	Dans un autre lieu (de nuit)	Acc.		1	2	7		1		1				2
	Dans un autre lieu (moment indéterminé)	Tent.					1							
	Acc.		1											
		Non spécifié	1											
		Sous-total	1	2	3	8	3	1	1	3	1	2	1	3
Incendie involontaire		Acc.	9	12	9	10	10	12	7	5	4	5	4	1
		Sous-total	9	12	9	10	10	12	7	5	4	5	4	1
Destruction, dénaturation, dégradation	Avec circ. aggr.	Acc.	10				1		1				1	
	Destruction de biens agricoles	Acc.	1	2										
	Non spécifié	Acc.	17											
		Sous-total	28	2			1		1				1	
Vandalisme	Sur véhicules	Acc.	30	43	37	29	44	29	30	29	31	27	24	14
	Sur autres biens mobiliers	Acc.	48	15	8	14	9	3	7	8	6	4	8	6
	Graffitis	Acc.		2	2	2		1	1	2	2	1	1	
	Autres détériorations sur biens immobiliers	Acc.	14	26	30	20	30	16	17	17	30	14	35	14
	Dégradation de clôture	Acc.		12	1	4	3	3		1	3	1	1	
		Sous-total	92	98	78	69	86	52	55	57	72	47	69	34
		Total	130	114	90	87	100	65	64	65	77	54	75	38



Infr. contre la sécurité publique

		2000	2015	2016	2017	2018	2019	2020	2021	2022	2023	2024	2025
Organisation criminelle	Acc.		1			2			1				
	Sous-total		1			2			1				
Association de malfaiteurs	Acc.		1	4	1	6	7	1	3	2	4	3	
	Sous-total		1	4	1	6	7	1	3	2	4	3	
Evasion de prisonniers	Non-respect surveillance électronique Acc.		1						1			1	
	Sous-total		1						1			1	
Recel	Recel de criminel Acc.						1						
	Sous-total						1						
Menaces	Menace d'attentat Acc.		1					1					
	Verbales Acc.	37	15	9	7	14	3	8	9	7	5	8	
	Tent. Acc.	1											
	Ecrites Par gestes, emblèmes Acc.	1	10	2	4	4	5	6	5	3	3	3	3
	Alerte à la bombe Acc.	6	5	3	4	3		2	2		6	4	1
	Non spécifié Acc.	2					1						
	Sous-total	47	31	14	15	21	9	17	16	10	14	15	4
	Total	47	34	18	16	29	17	18	21	12	18	19	4



Infr. contre l'autorité publique

		2000	2015	2016	2017	2018	2019	2020	2021	2022	2023	2024	2025
Violence c/ personnes investies autorité publique	Acc.						1			1			
	Sous-total						1			1			
Rébellion	Rébellion armée	Acc.							1		3	1	
	Rébellion non armée	Acc.	2	1	1	3	1	3	1	2	1	6	1
	Non spécifié	Acc.											
	Sous-total	1	2	1	1	3	1	3	2	2	4	7	1
Outrages	Acc.	1	1				1				1	5	
	Sous-total	1	1				1				1	5	
Autres infractions	Bris de scellés	Acc.								2	1		
	Sous-total									2	1		
	Total	2	3	1	1	3	3	3	2	5	6	12	1



Infr. contre la foi publique

			2000	2015	2016	2017	2018	2019	2020	2021	2022	2023	2024	2025
Faux en écritures	Faux en écritures	Acc.	9	8	6	2	2	2	7	4	2	1	2	2
	Usage de faux en écrit. et écrit. falsifiées	Acc.	1		1		2	2	1		1			
		Sous-total	10	8	7	2	4	4	8	4	3	1	2	2
Usurpation	De fonctions	Acc.				2	1							
	De nom	Tent.	1	1	3	2	3	2	4	5	3	2	2	1
	Non spécifié	Acc.							1					
		Sous-total	1	1	3	4	4	2	5	5	3	2	3	1
Contrefaçon / falsification	Contrefaçon	Acc.					1	1	1	1	2	1	1	
	Falsification	Acc.	1								1			
		Sous-total	1				1	1	1	1	3	1	1	
Fausses monnaies	Emission	Acc.	3	16	8	2	1							
		Tent.		1	2									
		Sous-total	3	17	10	2	1							
Faux en justice	Fausse déclarations	Acc.	1	1							1			
		Sous-total	1	1							1			
		Total	16	27	20	8	10	7	14	10	10	4	6	3



Zedelgem

Infraction Code pénal

Infr. contre la famille

		2000	2015	2016	2017	2018	2019	2020	2021	2022	2023	2024	2025
Refus du droit aux relations personnelles	Acc.	35	5	13	8	16	10	19	43	39	28	16	7
	Sous-total	35	5	13	8	16	10	19	43	39	28	16	7
Non-acquittement pension alimentaire	Acc.	17	1	2		3	3	4	4	3	1		1
	Sous-total	17	1	2		3	3	4	4	3	1		1
Non spécifié	Acc.	2											
	Sous-total	2											
	Total	54	6	15	8	19	13	23	47	42	29	16	8

Criminalité informatique

		2000	2015	2016	2017	2018	2019	2020	2021	2022	2023	2024	2025
Hacking	Acc.		3	5	4	6	5	41	12	4	14	8	11
	Tent.		1			1		2	2				
	Sous-total		4	5	4	7	5	43	14	4	14	8	11
Faux en informatique	Acc.		2	3	3	8	5	2	6	2	4	4	1
	Tent.							1					
	Sous-total		2	3	3	8	5	3	6	2	4	4	1
Fraude informatique	Acc.		11	10	16	11	36	66	80	87	54	68	31
	Tent.			5	2	1	2	5			1		
	Sous-total		11	15	18	12	38	71	80	87	55	68	31
Sabotage	Acc.		2	3	1	5	5	5	1		1	1	
	Sous-total		2	3	1	5	5	5	1		1	1	
	Total		19	26	26	32	53	122	101	93	74	81	43



Marchand de sommeil

		2000	2015	2016	2017	2018	2019	2020	2021	2022	2023	2024	2025
Sans circ. aggr.	Acc.		2										
	Sous-total		2										
	Total		2										

Contravention Code pénal

		2000	2015	2016	2017	2018	2019	2020	2021	2022	2023	2024	2025
Injures (Contravention)	Acc.	6											
	Sous-total	6											
Autres contraventions CP	Acc.	2											
	Sous-total	2											
	Total	8											

STATISTIQUES POLICIERES DE CRIMINALITE

LIEU DE PERPETRATION: COMMUNE

Zedelgem

***ANNEXE II: DETAIL PAR CATEGORIE DE DELIT
LOIS SPECIALES***



Zedelgem

Infraction Lois spéciales

Drogues

			2000	2015	2016	2017	2018	2019	2020	2021	2022	2023	2024	2025
Détention	Acc.	7	7	14	23	25	17	25	16	20	17	14	16	15
	Sous-total	7	7	14	23	25	17	25	16	20	17	14	16	15
Usage	Usage en groupe	Acc.	4											
	Usage individuel	Acc.	7											
	Désordre, scandale ou danger dans un espace public	Acc.						1						
	Sous-total	11	11					1	1					
Importation et exportation	Acc.	3	3	3	1		1			1				
	Sous-total	3	3	3	1		1			1				
Fabrication	Acc.			3	2	2		1	2	2	3			1
	Sous-total			3	2	2		1	2	2	3			1
Commerce	Acc.	2	2	12	3	4	4	2	5	8	2	2	2	2
	Sous-total	2	2	12	3	4	4	2	5	8	2	2	2	2
Protoxyde d'azote (gaz hilarant)	Acc.												1	1
	Sous-total												1	1
Autres	Acc.					2		1		1		2		
	Sous-total					2		1		1		2		
	Total	23	23	32	29	33	22	29	24	32	22	18	19	19

PFF/DGR/DR/BIPOL - Statistiques policières de criminalité (date de clôture: 31/10/2025)
 Les données pour les années 2001 jusqu'à 2014 ne sont plus publiées mais restent disponibles sur demande auprès du service BIPOL.
 Les données pour 2025 ne concernent que le 1er semestre.



Législation sur les étrangers

			2000	2015	2016	2017	2018	2019	2020	2021	2022	2023	2024	2025
Transmigration illégale	Mariages simulés/blancs sans récompense/contrainte	Acc.		7	1	2	1		1	3	1	1	2	1
	Cohab. légale de complais. sans récompense/contr.	Acc.					1		1	1	1		1	2
	Accès au territoire	Acc.	12	5	3	5	7	1	3		6	2	2	
	Séjour	Acc.	2	3	9	12	9	21	8	7	6	3	3	1
	Inscription au registre des étrangers	Acc.	2	12	3	6	1		5	4	8	15	8	3
	Sous-total		16	27	16	25	19	22	18	15	22	21	16	7
Trafic d'êtres humains		Acc.		2				1				1		
	Sous-total			2				1				1		
Aide au séjour illégal		Acc.					1							
	Sous-total						1							
Autres		Acc.	1											
	Sous-total		1											
	Total		17	29	16	25	20	23	18	15	22	22	16	7



Environnement

			2000	2015	2016	2017	2018	2019	2020	2021	2022	2023	2024	2025
Déchets	Transport de déchets	Acc.						2						
	Déchets par professionnel	Acc.		1	1	3		2		2	1	1	1	1
	Déchets par particulier	Acc.		6	4	6	7	4	6	7	2	1	4	2
	Déchets par personne indéterminée	Acc.	17											
	Déchets: permis/autorisation	Acc.			1									
	Non spécifié	Acc.	3											
	Sous-total		20	7	6	9	7	8	6	9	3	2	5	3
Autres que déchets	Urbanisme	Acc.	11	8	3		4	1	3	2				
	Permis d'environnement	Acc.		1	3	2	2		2	1				
	Bruit	Acc.	4	3			2							
	Pollution de l'eau	Acc.	5	3	3	1	2	1					2	
	Pollution de l'air	Acc.	1	4							1			
	Pollution du sol	Acc.		1	1			2			1			
	Autres nuisances en matière d'environnement	Acc.	8	1										
	Sous-total		29	21	10	3	8	6	5	5			2	
Biodiversité / Faune et flore	Bien-être animal	Acc.	5	4		3	2	1	3	3	2	1	5	2
	Protection de la nature	Acc.	1		1							1		
	Permis / autorisation animaux	Acc.								1				
	Destruction d'animaux	Acc.	2	2										
		Tent.			1									
	Sous-total		8	6	2	3	2	1	3	4	2	2	5	2
Non spécifié	Acc.	1												
	Sous-total		1											
	Total		58	34	18	15	17	15	14	18	5	4	12	5



Armes et explosifs

			2000	2015	2016	2017	2018	2019	2020	2021	2022	2023	2024	2025
Détention illégale	Arme à feu	Acc.		1	1	1	2		2		1	1		
	Arme blanche ou non à feu	Acc.		3		2	3	3	1	3	1	4	2	1
	Munition	Acc.		1			1	1						
	Non spécifié	Acc.		1										
	Sous-total			6	1	3	6	4	3	3	2	5	2	1
Port / transport illégal	Arme à feu	Acc.				1								
	Arme blanche ou non à feu	Acc.		3	3		3	2	6	3		5	2	2
	Objets et/ou substances non conçus comme armes	Acc.												1
	Non spécifié	Acc.	4											
	Sous-total	4	4	3	3	1	3	2	6	3		5	2	3
Commerce illégal	Arme à feu	Acc.		2						1				
	Sous-total		2							1				
Autre	Vente par correspondance/internet d'arme à feu	Acc.			1									
	Mesures de sécurité	Acc.						1						
	Stockage	Acc.						1						
	Non spécifié	Acc.	3											
	Sous-total	3	3	1				2						
	Total	7	7	11	5	4	9	8	9	7	2	10	4	4

Protection de la personne

			2000	2015	2016	2017	2018	2019	2020	2021	2022	2023	2024	2025
Discrimination	Racisme et xénophobie	Acc.		1							1	1		
	Sous-total			1							1	1		
Protection de la vie privée		Acc.	5	2			1							
	Sous-total	5	5	2			1							
Droit à l'image		Acc.							1		1	2		
	Sous-total								1		1	2		
Autres		Acc.	1			1								
	Sous-total	1	1			1								
	Total	6	6	3		1	1		1		2	3		



Zedelgem

Infraction Lois spéciales

Hormones et dopage

		2000	2015	2016	2017	2018	2019	2020	2021	2022	2023	2024	2025
Détention	Acc.			1	1	1							
	Sous-total:			1	1	1							
Usage	Acc.			1									
	Sous-total:			1									
	Total:			2	1	1							

Protection de la jeunesse

		2000	2015	2016	2017	2018	2019	2020	2021	2022	2023	2024	2025
Législation sur la protection de la jeunesse	Acc.	4	23	20	17	24	23	21	18	25	25	24	15
	Sous-total:	4	23	20	17	24	23	21	18	25	25	24	15
Non spécifié	Acc.					1							
	Sous-total:					1							
	Total:	4	23	20	17	25	23	21	18	25	25	24	15



Code pénal social

		2000	2015	2016	2017	2018	2019	2020	2021	2022	2023	2024	2025
Travail illégal	Acc.				4		1						
	Sous-total:				4		1						
Relations collectives de travail	Acc.	1											
	Sous-total:	1											
Sécurité sociale	Acc.	1											
	Sous-total:	1											
Infr. contre foi publique en droit pénal social	Acc.								1	1		1	
	Sous-total:								1	1		1	
Escroquerie en droit pénal social	Acc.			1	4		2						
	Sous-total:			1	4		2						
Autres	Acc.			1	2	4	1			1			
	Sous-total:			1	2	4	1			1			
	Total:	2		2	10	4	4		1	2		1	

Ivresse et alcool

		2000	2015	2016	2017	2018	2019	2020	2021	2022	2023	2024	2025
Ivresse publique	Acc.	6	5	10	17	12	10	12	10	13	8	11	9
	Sous-total:	6	5	10	17	12	10	12	10	13	8	11	9
	Total:	6	5	10	17	12	10	12	10	13	8	11	9

Registre de population

		2000	2015	2016	2017	2018	2019	2020	2021	2022	2023	2024	2025
	Acc.	18	35	26	21	49	55	24	19	19	21	24	8
	Sous-total:	18	35	26	21	49	55	24	19	19	21	24	8
	Total:	18	35	26	21	49	55	24	19	19	21	24	8



Carte d'identité

		2000	2015	2016	2017	2018	2019	2020	2021	2022	2023	2024	2025
Pas en possession	Acc.				1								
	Sous-total:				1								
Refus de présentation	Acc.	1			1								
	Sous-total:	1			1								
Autres	Acc.	1											
	Sous-total:	1											
	Total:	2			2								

Santé publique

		2000	2015	2016	2017	2018	2019	2020	2021	2022	2023	2024	2025
Interdiction de fumer	Acc.					3							1
	Sous-total:					3							1
Refus ou négligence respect mesures	Acc.							76	11				
	Sous-total:							76	11				
Non spécifié	Acc.											1	
	Sous-total:											1	
Autres	Acc.	3						18	1				
	Sous-total:	3						18	1				
	Total:	3				3		94	12			1	1

Travail

		2000	2015	2016	2017	2018	2019	2020	2021	2022	2023	2024	2025
Règlement général protection du travail	Acc.		2	3	1	1	2	1					
	Sous-total:		2	3	1	1	2	1					
Commerce ambulant	Acc.		3	4	1		2			1			
	Sous-total:		3	4	1		2			1			
Infractions mesure interdiction professionnelle	Acc.										1		
	Sous-total:										1		
	Total:		5	7	2	1	4	1		1	1		



Protection des revenus publics

		2000	2015	2016	2017	2018	2019	2020	2021	2022	2023	2024	2025
Taxe de circulation / TMC	Acc.			1	2	5							
	Sous-total:			1	2	5							
	Total:			1	2	5							

Législation économique

		2000	2015	2016	2017	2018	2019	2020	2021	2022	2023	2024	2025
Sociétés	Acc.	1				1	2		2	1	1		
	Sous-total:	1				1	2		2	1	1		
Contrefaçon de droits de propriété intellectuelle	Acc.					1	1						
	Sous-total:					1	1						
Autres	Acc.						1						
	Sous-total:						1						
	Total:	1				2	4		2	1	1		

Pratiques commerciales

		2000	2015	2016	2017	2018	2019	2020	2021	2022	2023	2024	2025
Pratiques du marché et protection du consommateur	Acc.	2											
	Sous-total:	2											
Non spécifié	Acc.	1					1						
	Sous-total:	1					1						
	Total:	3					1						



Autres lois spéciales

		2000	2015	2016	2017	2018	2019	2020	2021	2022	2023	2024	2025
Transport	Acc.	2					1						
	Sous-total:	2					1						
Dégradation involontaire câbles télécommunication	Acc.		6	3	4	10	3	1	5	5	1	2	
	Sous-total:		6	3	4	10	3	1	5	5	1	2	
Infractions Loi police chemins de fer	Acc.		1	7	4	6		1	1		2	1	
	Sous-total:		1	7	4	6		1	1		2	1	
Moyens de communications électroniques	Acc.							3	2			1	
	Tent.							2					
	Sous-total:							5	2			1	
Autres	Acc.	1						2	1				
	Sous-total:	1						2	1				
	Total:	3	7	10	8	16	4	9	9	5	3	4	

STATISTIQUES POLICIERES DE CRIMINALITE

LIEU DE PERPETRATION: COMMUNE

Zedelgem

***ANNEXE III: DETAIL
FIGURES CRIMINELLES / PHENOMENES***



Zedelgem

FC Vol moyen de transport

		2000	2015	2016	2017	2018	2019	2020	2021	2022	2023	2024	2025
Vol de voiture	Acc.	18	3	3	1	3	3	2		1	1		3
	Tent.	4					1		1				
	Total	22	3	3	1	3	4	2	1	1	1		3
Vol de moto	Acc.	1			1				1			1	
	Total	1			1				1			1	
Carjacking	Acc.												1
	Total												1
Vol dans les garages	Acc.	5	1	1									
	Total	5	1	1									
Vol de vélomoteur	Acc.	20	2	1	1	1	1	1	1	1		2	1
	Tent.					1							
	Total	20	2	1	1	2	1	1	1	1		2	1
Vol de vélo	Acc.	64	39	36	15	27	21	21	15	14	18	19	3
	Tent.			1									1
	Total	64	39	37	15	27	21	21	15	14	18	19	4



FC Cambriolage

		2000	2015	2016	2017	2018	2019	2020	2021	2022	2023	2024	2025
Cambriolage dans habitation	Acc.	54	33	21	25	21	33	14	12	30	17	12	4
	Tent.	51	23	17	24	15	17	6	8	18	17	14	
	Total	105	56	38	49	36	50	20	20	48	34	26	4
Cambriolage ds entreprise ou commerce	Acc.	11	12	7	5	2	4	2	7	3	3	3	2
	Tent.	10	10	9	5	2	2	1	1	1		3	
	Total	21	22	16	10	4	6	3	8	4	3	6	2
Cambriolage ds service public ou bâtiment administ	Acc.	4	4	2	2	3	1			2		1	1
	Tent.	3	1			4		1	1		2	2	
	Total	7	5	2	2	7	1	1	1	2	2	3	1
Vol au béliier	Acc.			1									
	Tent.			1									
	Total			2									
Cambriolage dans bâtiment (total)	Acc.	69	49	29	32	26	38	16	19	35	20	16	7
	Tent.	64	34	26	29	21	19	8	10	19	19	19	
	Total	133	83	55	61	47	57	24	29	54	39	35	7

FC Vol autre

		2000	2015	2016	2017	2018	2019	2020	2021	2022	2023	2024	2025
Vol à main armée	Acc.			1						1			2
	Tent.	1	1				1	1					
	Total	1	1	1			1	1		1			2
Vol avec violence sans arme	Acc.		1	1	1	2	2	2	1	4	3	3	
	Tent.		7	1	1	3	7	3	1		1	2	
	Total		8	2	2	5	9	5	2	4	4	5	
Vol dans ou sur un véhicule	Acc.	29	26	37	27	16	30	8	10	8	13	13	3
	Tent.	10	5	2	3	1	7	4	3	2	7	1	
	Total	39	31	39	30	17	37	12	13	10	20	14	3



FC Vol autre

		2000	2015	2016	2017	2018	2019	2020	2021	2022	2023	2024	2025
Vol d'armes et explosifs	Acc.	1			2		1	1					
	Tent.				1								
	Total	1			3		1	1					
Vol à l'arraché	Acc.						2			2	1		
	Tent.												
	Total						2			2	1		
Vol à la tire	Acc.	5	7	5	4		5	2	1	3		4	1
	Tent.												
	Total	5	7	5	4		5	2	1	3		4	1
Vol à l'étalage	Acc.	11	18	11	14	32	41	20	10	17	34	29	12
	Tent.									1		1	
	Total	11	18	11	14	32	41	20	10	18	34	30	12
Vol par ruse	Acc.	2	4	1	1	2	3	1		2			1
	Tent.			1		2	1				1		
	Total	2	4	2	1	4	4	1		2	1		1
Vol de métaux	Acc.		2	4	7	1	1	1	1	2	3	3	2
	Tent.												
	Total		2	4	7	1	1	1	1	2	3	3	2
Vol sur les chantiers	Acc.	2	4		6	1	3	2		2	2	2	3
	Tent.			1									
	Total	2	4	1	6	1	3	2		2	2	2	3
Home-invasion	Acc.						1						
	Tent.												
	Total						1						
Vol d'animaux	Acc.	6	1	2	2	2	1	1	1				1
	Tent.												
	Total	6	1	2	2	2	1	1	1				1
Vol de cargaison	Acc.		2	1	1	1					1		
	Tent.								1				
	Total		2	1	1	1			1		1		



Criminalité ICT

		2000	2015	2016	2017	2018	2019	2020	2021	2022	2023	2024	2025
Fraude de cartes de paiements	Acc.		5	5	9	3	6	5	9	4	11	1	3
	Tent.			3	1			2					
	Total		5	8	10	3	6	7	9	4	11	1	3
Phishing	Acc.		1			10	9	33	59	52	27	26	6
	Tent.							3					
	Total		1			10	9	36	59	52	27	26	6
Ransomware	Acc.					1	3	2	1				
	Tent.												
	Total					1	3	2	1				
Shouldersurfing	Acc.				1					2			
	Tent.												
	Total				1					2			
Skimming	Acc.					1	2	2	1				
	Tent.												
	Total					1	2	2	1				

FC Autre

		2000	2015	2016	2017	2018	2019	2020	2021	2022	2023	2024	2025
Violence contre les métiers d'intérêt général	Acc.		2	1	1		1		1	1	2	1	
	Tent.												
	Total		2	1	1		1		1	1	2	1	
Viol collectif	Acc.								1				
	Tent.												
	Total								1				
Graffiti	Acc.		2	2	2		1	1	2	2	1	1	
	Tent.												
	Total		2	2	2		1	1	2	2	1	1	
Dégradation de voiture	Acc.	11	42	38	28	44	28	30	28	31	26	23	14
	Tent.												
	Total	11	42	38	28	44	28	30	28	31	26	23	14
Rixe au couteau	Acc.		1			1			1				1
	Tent.												
	Total		1			1			1				1



PH Violence intrafamiliale (VIF)

		2000	2015	2016	2017	2018	2019	2020	2021	2022	2023	2024	2025
VIF: physique, dans le couple	Acc.	4	16	31	28	25	16	15	14	11	14	19	10
	Tent.		1	1	1			3					
	Total	4	17	32	29	25	16	18	14	11	14	19	10
VIF: physique, envers des descendants	Acc.	1	4	4	3	3		2	4	2	1	3	
	Total	1	4	4	3	3		2	4	2	1	3	
VIF: physique, envers d'autres membres	Acc.	19	9	3	3	7		3	1	2	2	4	3
	Total	19	9	3	3	7		3	1	2	2	4	3
VIF: sexuelle, dans le couple	Acc.		1			2	2	1				1	
	Total		1			2	2	1				1	
VIF: sexuelle, envers des descendants	Acc.	1			1	3		3	1				
	Total	1			1	3		3	1				
VIF: psychique, dans le couple	Acc.	36	12	15	13	25	12	23	45	43	28	18	9
	Total	36	12	15	13	25	12	23	45	43	28	18	9
VIF: psychique, envers des descendants	Acc.				1	1							
	Total				1	1							
VIF: psychique, envers d'autres membres	Acc.			1	2	1				1	1	1	
	Total			1	2	1				1	1	1	
VIF: économique, dans le couple	Acc.		1	5			2	1	2				
	Total		1	5			2	1	2				
VIF: économique, envers des descendants	Acc.	2		1		1							
	Total	2		1		1							
VIF: économique, envers d'autres membres	Acc.	19	1	2	1	3	4	4	4	3	2		1
	Total	19	1	2	1	3	4	4	4	3	2		1



PH Hormones et dopage

		2000	2015	2016	2017	2018	2019	2020	2021	2022	2023	2024	2025
Dopage humain	Acc.			1	1	1							
	Total			1	1	1							

PH Drogues

		2000	2015	2016	2017	2018	2019	2020	2021	2022	2023	2024	2025
Vente de cocaïne	Acc.		2		1			2	4		1		1
	Total		2		1			2	4		1		1

		2000	2015	2016	2017	2018	2019	2020	2021	2022	2023	2024	2025
Import-export de cocaïne	Acc.		1										
	Total		1										

		2000	2015	2016	2017	2018	2019	2020	2021	2022	2023	2024	2025
Production de drogues synthétiques	Acc.												1
	Total												1

		2000	2015	2016	2017	2018	2019	2020	2021	2022	2023	2024	2025
Vente de drogues synthétiques	Acc.			1	1	1	1	3	1	1			1
	Total			1	1	1	1	3	1	1			1

		2000	2015	2016	2017	2018	2019	2020	2021	2022	2023	2024	2025
Production de cannabis (culture)	Acc.		1	2	1			2		1			
	Total		1	2	1			2		1			

		2000	2015	2016	2017	2018	2019	2020	2021	2022	2023	2024	2025
Vente de cannabis en grande quantité	Acc.						1						
	Total						1						

PH Trafic d'armes

		2000	2015	2016	2017	2018	2019	2020	2021	2022	2023	2024	2025
Commerce et production d'arme à feu et mun.	Acc.		2	1					1				
	Total		2	1					1				

PH Traite des êtres humains

		2000	2015	2016	2017	2018	2019	2020	2021	2022	2023	2024	2025
TEH - exploitation sexuelle	Acc.								1				1
	Total								1				1

PH Violence dans l'espace public

		2000	2015	2016	2017	2018	2019	2020	2021	2022	2023	2024	2025
Violence physique (transport public)	Acc.		2		2		1			1			



PH Violence dans l'espace public

		2000	2015	2016	2017	2018	2019	2020	2021	2022	2023	2024	2025
	Total		2		2		1			1			
Violence physique (voie publique)	Acc.	9	8	11	13	5	8	5	9	11	11	14	5
	Tent.		1			1	1	1					
	Total	9	9	11	13	6	9	6	9	11	11	14	5
Violence physique (autre endroit public)	Acc.	1		1					1	1		1	
	Total	1		1					1	1		1	
Violence physique (endroit accessible au public)	Acc.	17	9	5	8	9	5	4	8	4	9	7	4
	Tent.						1				1		
	Total	17	9	5	8	9	6	4	8	4	10	7	4
Violence sexuelle (transport public)	Acc.									1		1	
	Total									1		1	
Violence sexuelle (voie publique)	Acc.	6			1	1		1		3			2
	Total	6			1	1		1		3			2
Violence sexuelle (autre endroit public)	Acc.		3		1			1	1		1		1
	Total		3		1			1	1		1		1
Violence sexuelle (endroit accessible au public)	Acc.			2	3			1		2			1
	Total			2	3			1		2			1
Violence psychique (transport public)	Acc.			1			1						
	Total			1			1						
Violence psychique (voie publique)	Acc.	7	8	8	5	8	1	5	7	5	11	8	
	Total	7	8	8	5	8	1	5	7	5	11	8	
Violence psychique (autre endroit public)	Acc.	1		2	2	1		1				2	
	Total	1		2	2	1		1				2	
Violence psychique (endroit accessible au public)	Acc.	4	5	4	6	2	2	2	2	4	2	3	
	Total	4	5	4	6	2	2	2	2	4	2	3	
Vol à main armée (transport public)	Tent.		1										
	Total		1										



PH Violence dans l'espace public

		2000	2015	2016	2017	2018	2019	2020	2021	2022	2023	2024	2025
Vol à main armée (voie publique)	Acc.									1			
	Tent.	1											
	Total	1								1			
Vol à main armée (endroit accessible au public)	Acc.												1
	Tent.						1						
	Total						1						1
Vol avec violence sans arme (voie publique)	Acc.				1	1	1		1			1	
	Tent.						1						
	Total				1	1	2		1			1	
Vol avec violence sans arme (autre endroit public)	Acc.											1	
	Tent.												
	Total											1	
Vol avec violence sans arme (endr. acces. au pub.)	Acc.			1				1		1	2		
	Tent.		1										
	Total		1	1				1		1	2		

PH Autre

		2000	2015	2016	2017	2018	2019	2020	2021	2022	2023	2024	2025
Faux policiers	Acc.											1	
	Total											1	
Terrorisme, extrémisme et radicalisme	Acc.				1								
	Total				1								
Cyberharcèlement	Acc.	5	12	11	8	19	18	14	17	9	6	10	4
	Total	5	12	11	8	19	18	14	17	9	6	10	4
Fraude à l'identité	Acc.	4	5	7	5	3	6	8	7	7	6	6	2
	Tent.	1		1				1			1		
	Total	5	5	8	5	3	6	9	7	7	7	6	2



STATISTIQUES POLICIERES DE CRIMINALITE

LIEU DE PERPETRATION: COMMUNE

Zedelgem

***ANNEXE IV: FAITS ENREGISTRES
NON CRIMINELS***



Zedelgem

Faits non criminels

Maladies / Décès / Disparition

	2000	2015	2016	2017	2018	2019	2020	2021	2022	2023	2024	2025
Suicide	3	4	4	1	9	1	5	5	6	1	1	1
Personne malade	4	14	8	5	4	8	4	11	9	5	9	2
Décès suspect	1	2	4	2	2	1	3	7	8	4	2	1
Décès naturel		3	1	1			1		2		1	
Disparition (personne disparue)	16	4	1	6	5	4	3	6	11	6	5	6
Accident (sauf roulage)	1	3	5	4	1	2		2	3	2	3	
Sécurité des travailleurs (accident du travail)											1	
Autres	3											
Total	28	30	23	19	21	16	16	31	39	18	22	10

Appels

	2000	2015	2016	2017	2018	2019	2020	2021	2022	2023	2024	2025
Alarme	3											
Appels	2	11	4	1	1		1					
Total	5	11	4	1	1		1					

Problèmes sociaux

	2000	2015	2016	2017	2018	2019	2020	2021	2022	2023	2024	2025
Différends familiaux	74	22	9	7	4	4	4	3	3	5	1	
Différend (pas de coups)	46	8	4	1	2	2	1	2	1	1	2	
Affaire civile	4	8	5				6	2	1			1
Protection de la jeunesse	10	11	7	1	7	1	10	2	1	2	2	2
Autres	14	1	2	1	4	2		2	4	2	2	1
Total	148	50	27	10	17	9	21	11	10	10	7	4



Catastrophes

	2000	2015	2016	2017	2018	2019	2020	2021	2022	2023	2024	2025
Fuite de gaz	1											
Dégâts tempête		2	1	1	1	1						
Problèmes causés par l'eau	2											
Total	3	2	1	1	1	1						

Ordre public

	2000	2015	2016	2017	2018	2019	2020	2021	2022	2023	2024	2025
Troubles	1			1		1	1	1	1			1
Autres	1											
Total	2			1		1	1	1	1			1

Agissements suspects

	2000	2015	2016	2017	2018	2019	2020	2021	2022	2023	2024	2025
	13	21	10	2	3	4	1		3	1	1	
Total	13	21	10	2	3	4	1		3	1	1	

Objets trouvés

	2000	2015	2016	2017	2018	2019	2020	2021	2022	2023	2024	2025
	46	2			1					1	2	
Total	46	2			1					1	2	

Objets perdus

	2000	2015	2016	2017	2018	2019	2020	2021	2022	2023	2024	2025
	46	298	274	273	319	291	271	266	296	273	269	132
Total	46	298	274	273	319	291	271	266	296	273	269	132



Autres non-infractions

	2000	2015	2016	2017	2018	2019	2020	2021	2022	2023	2024	2025
Ordonnance de capture		1										
Réhabilitation										1		
Non-respect des conditions		5	8	4	1	2	3		1			
Procès-verbal d'information	6	16	14	4	10	4	7	3	5	4		
Notification		9	3	1	10	4	3	4	5	6	9	4
Dégradation involontaire câbles (non-télécom)		7	5	2	5	3	2	2	1	1	2	
Comportement lié à une radicalisation violente				1								
Demande signalement surveillance électronique						1		2	2	7	4	4
Fonction de contrôle armes	1	1			1							
Non spécifié									1			
Autres non infractions	5											
Total	12	39	30	12	27	14	15	11	15	19	15	8