

STATISTIQUES POLICIERES DE CRIMINALITE

LIEU DE PERPETRATION: COMMUNE

Wielsbeke

2000 - 1er Semestre 2025

Police fédérale - DGRIDRIIBIPOL

STATISTIQUES POLICIERES DE CRIMINALITE

LIEU DE PERPETRATION: COMMUNE

Wielsbeke

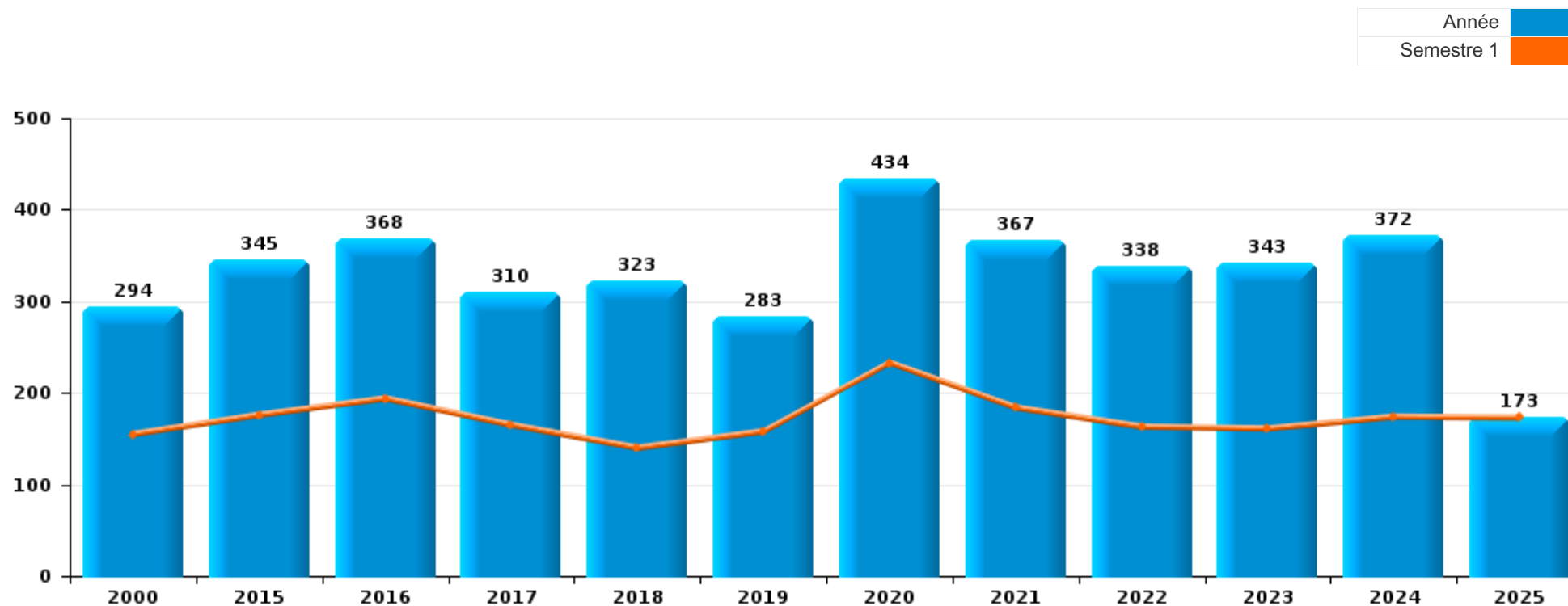
PARTIE I : INFRACTIONS JUDICIAIRES

CRIMINALITE ENREGISTREE COMMISE AU NIVEAU DE LA COMMUNE



Wielsbeke

	2000	2015	2016	2017	2018	2019	2020	2021	2022	2023	2024	2025
Nombre total des délits	294	345	368	310	323	283	434	367	338	343	372	173



FPF/DGR/DRI/BIPOL - Statistiques policières de criminalité (date de clôture: 31/10/2025)

Les données pour les années 2001 jusqu'à 2014 ne sont plus publiées mais restent disponibles sur demande auprès du service BIPOL.

Les données pour 2025 ne concernent que le 1er semestre.



Wielsbeke

	2000	2015	2016	2017	2018	2019	2020	2021	2022	2023	2024	2025
Vol et extorsion	90	72	91	70	70	40	46	50	53	48	83	32
Dégradation de la propriété	47	48	55	38	33	30	36	26	28	32	35	10
Infr. contre l'intégrité physique	21	40	38	31	29	25	27	24	29	21	22	16
Fraude	14	21	22	20	9	20	28	29	38	45	54	22
Drogues	19	24	21	19	12	20	30	27	17	37	29	14
Criminalité informatique		4	6	11	16	18	34	35	33	31	27	25
Infr. contre autres valeurs morales et sentiments	11	27	28	15	25	22	10	17	24	19	13	8
Registre de population	5	14	19	9	19	16	23	23	28	19	14	7
Infr. contre la sécurité publique	7	22	19	11	20	17	11	11	12	10	14	2
Législation sur les étrangers	6	14	4	25	27	13	23	12	2	6	11	5
Santé publique	1					1	104	34				1
Environnement	29	20	12	9	4	9	4	12	5	10	11	2
Protection de la jeunesse		8	6	6	10	9	13	11	14	17	16	7
Infr. contre la famille	13	5	15	11	3	9	7	11	17	7	8	
Infr. contre les mœurs	4	6	6	5	6	3	7	5	7	9	8	4
Infr. contre la foi publique	7	6		5	7	2	7	5	8	10	4	7
Ivresse et alcool		4	5	6	7	10	4	8	5	5	4	3
Autres lois spéciales	1	4	6	6	7	6	2	10	2	4	4	4
Armes et explosifs	3	1	3	6	6	2	7	8	10	4	4	
Infr. contre l'autorité publique	2	1	4	3	4	4	7	4		4	6	1
Code pénal social			3		4	2	3	2		1	2	1
Protection de la personne	1				2	2			3	1	2	1
Travail	3	1	1	1	2	1	1	1				1
Infr. contre la liberté individuelle	1		1	1		1			1	1		
Contravention Code pénal	4			1								
Traite des êtres humains		2	2			1						
Carte d'identité	2				1							
Législation économique									1	1	1	
Marchand de sommeil		1	1							1		
Hormones et dopage								2				
Législation sur les élections	2											
Pratiques commerciales	1			1								
Protection des revenus publics									1			
Sous-total	294	345	368	310	323	283	434	367	338	343	372	173
Contravention règlement policier local		30	31	29	36	32	39	33	33	21	22	7
Sous-total		30	31	29	36	32	39	33	33	21	22	7
Total	294	375	399	339	359	315	473	400	371	364	394	180

FPF/DGR/DR1/BIPOL - Statistiques policières de criminalité (date de clôture: 31/10/2025)

Les données pour les années 2001 jusqu'à 2014 ne sont plus publiées mais restent disponibles sur demande auprès du service BIPOL.

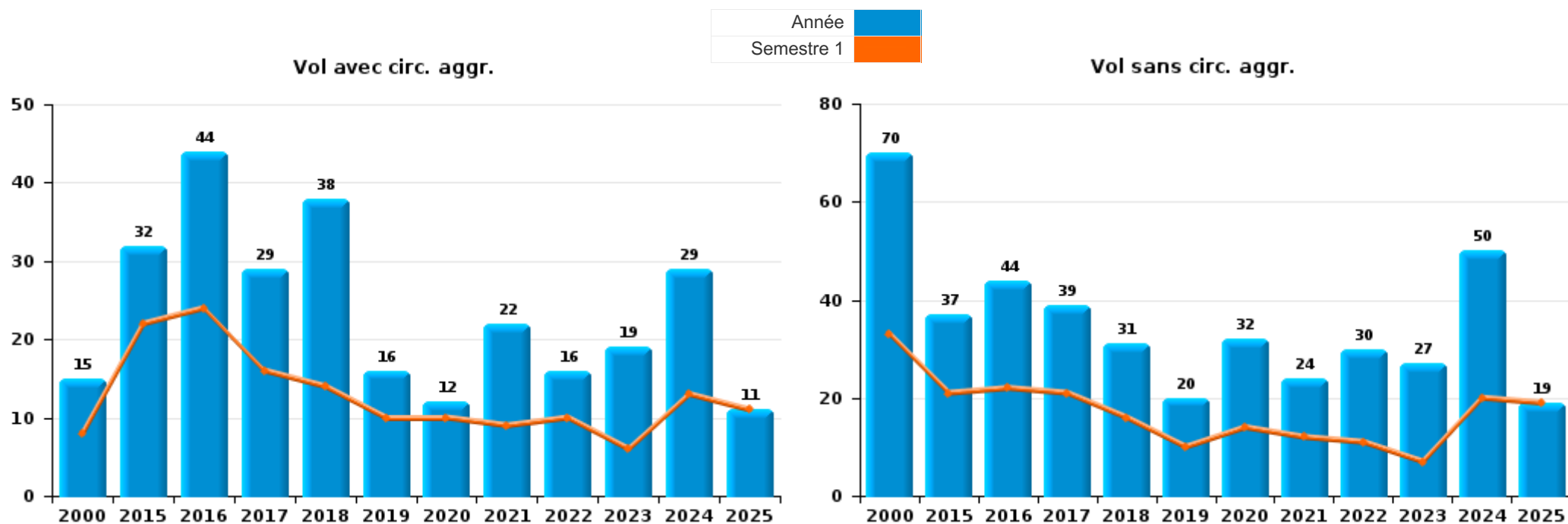
Les données pour 2025 ne concernent que le 1er semestre.



I.1. Catégorie des infractions : Vol et extorsion (top 5 des infractions au niveau national 2024)

Wielsbeke

	2000	2015	2016	2017	2018	2019	2020	2021	2022	2023	2024	2025
Vol sans circ. aggr.	70	37	44	39	31	20	32	24	30	27	50	19
Vol avec circ. aggr.	15	32	44	29	38	16	12	22	16	19	29	11
Extorsion	1	3	2	2	1	4	2	4	7	2	4	2
Vol non spécifié	4		1									
Total	90	72	91	70	70	40	46	50	53	48	83	32





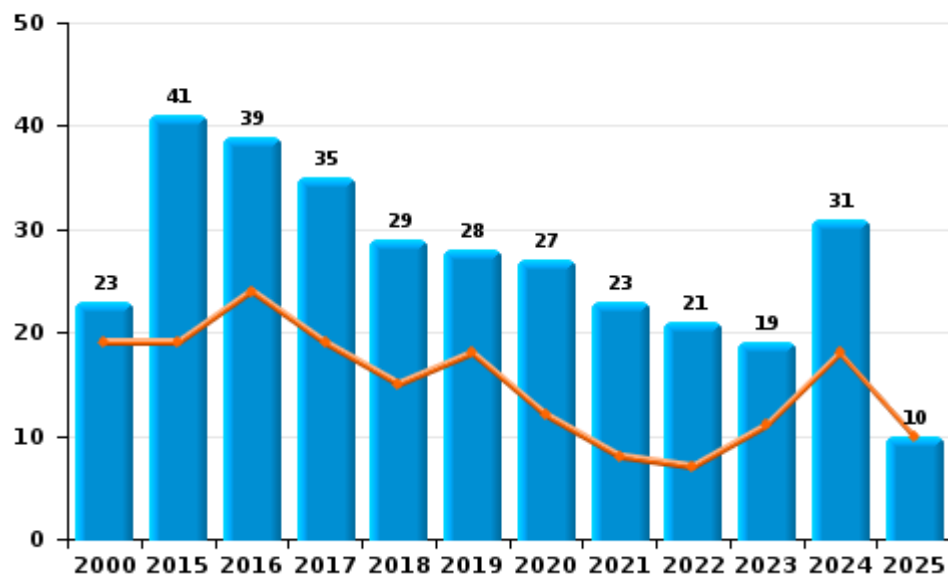
I.2. Catégorie des infractions : Dégradation de la propriété (top 5 des infractions au niveau national 2024)

Wielsbeke

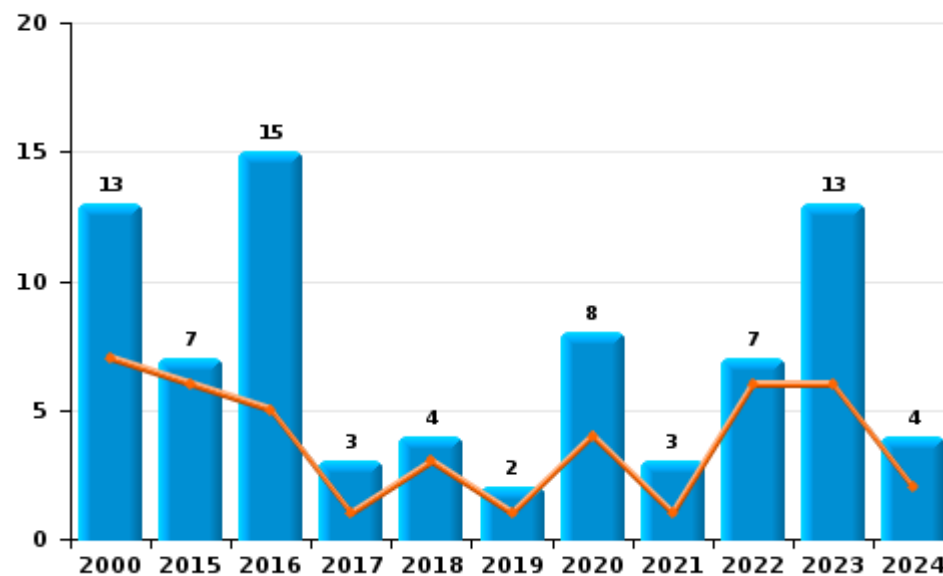
	2000	2015	2016	2017	2018	2019	2020	2021	2022	2023	2024	2025
Vandalisme	23	41	39	35	29	28	27	23	21	19	31	10
Incendie involontaire	12	7	15	2	3	1	8	3	6	3	1	
Incendie volontaire	1			1	1	1			1	10	3	
Destruction, dénaturation, dégradation	11		1				1					
Total	47	48	55	38	33	30	36	26	28	32	35	10

Année ■
Semestre 1 ■

Vandalisme



Incendie

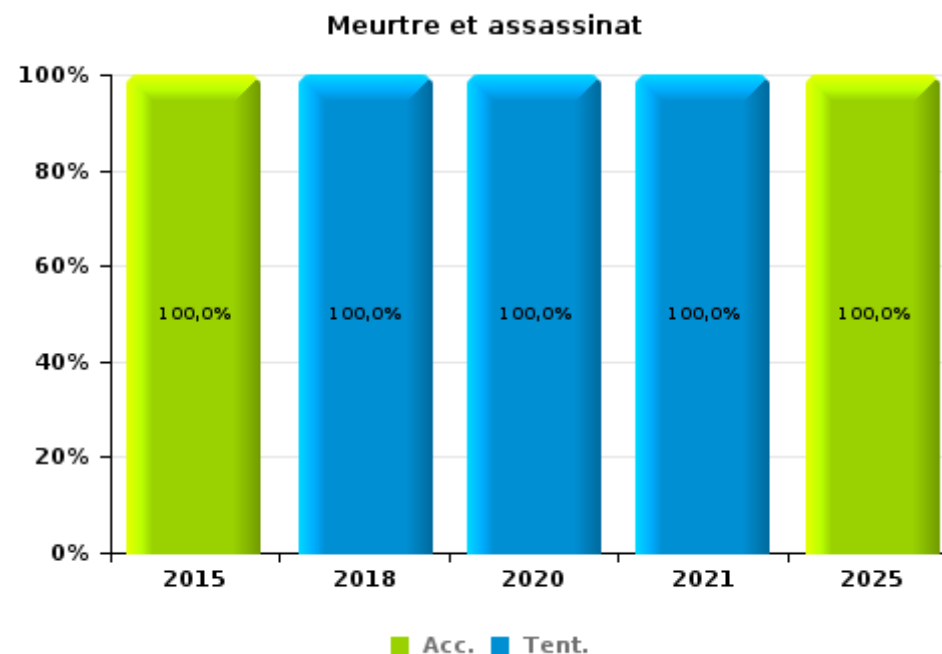
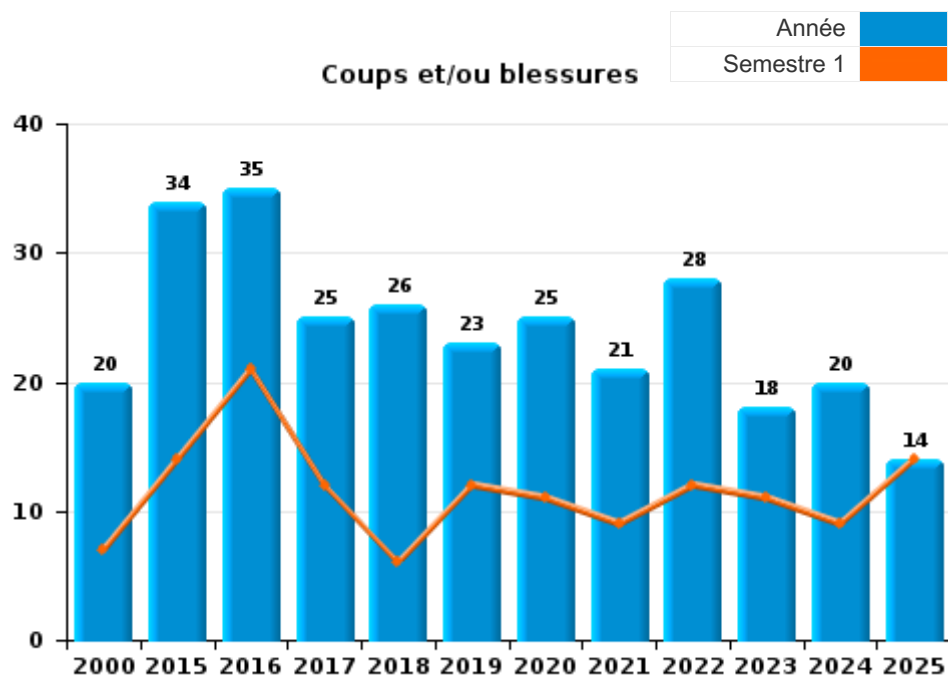




I.3. Catégorie des infractions : Infr. contre l'intégrité physique (top 5 des infractions au niveau national 2024)

Wielsbeke

	2000	2015	2016	2017	2018	2019	2020	2021	2022	2023	2024	2025
Coups et/ou blessures	20	34	35	25	26	23	25	21	28	18	20	14
Autres	1	5	3	6	1	2		2	1	3	2	1
Meurtre et assassinat		1			2		2	1				1
Total	21	40	38	31	29	25	27	24	29	21	22	16





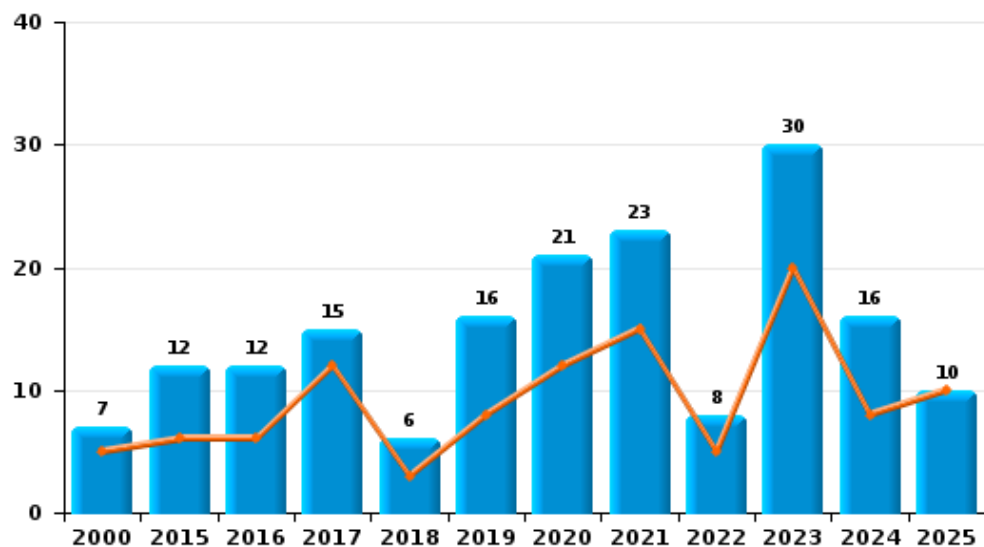
I.4. Catégorie des infractions : Drogues (top 5 des infractions au niveau national 2024)

Wielsbeke

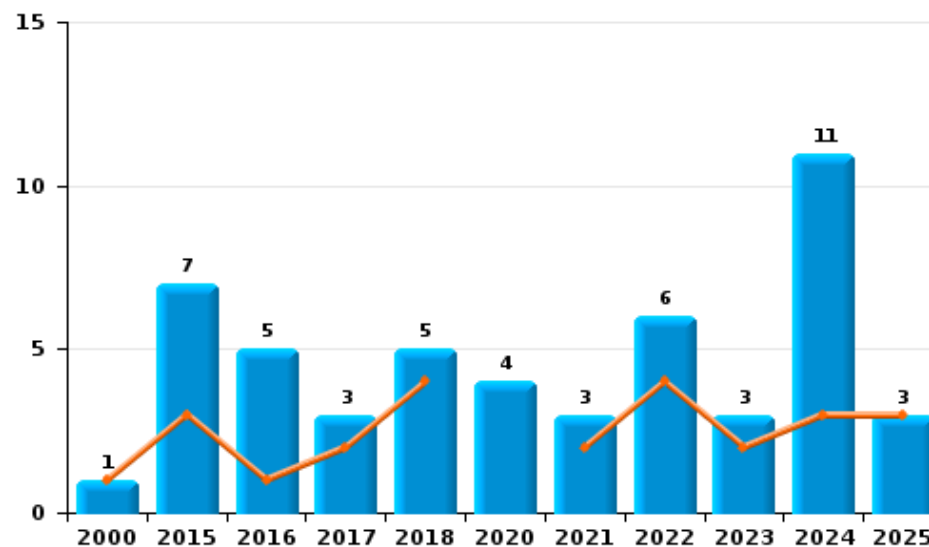
	2000	2015	2016	2017	2018	2019	2020	2021	2022	2023	2024	2025
Détention	7	12	12	15	6	16	21	23	8	30	16	10
Commerce	1	7	5	3	5		4	3	6	3	11	3
Fabrication		4	2			3	2	1	2	2	2	
Autres	1	1	2	1	1	1	3			1		1
Usage	9											
Importation et exportation	1								1	1		
Total	19	24	21	19	12	20	30	27	17	37	29	14



Détention



Commerce



FPF/DGR/DRI/BIPOL - Statistiques policières de criminalité (date de clôture: 31/10/2025)
 Les données pour les années 2001 jusqu'à 2014 ne sont plus publiées mais restent disponibles sur demande auprès du service BIPOL.
 Les données pour 2025 ne concernent que le 1er semestre.



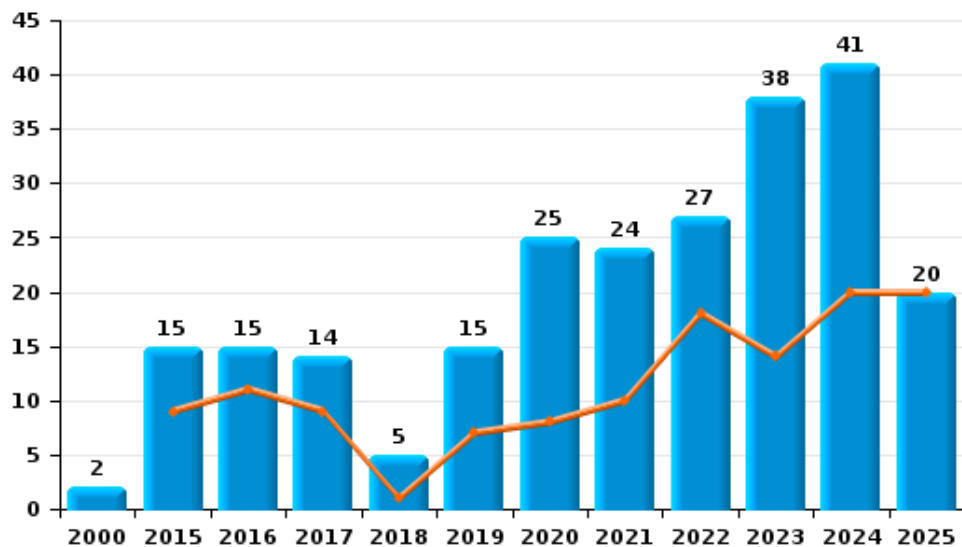
I.5. Catégorie des infractions : Fraude (top 5 des infractions au niveau national 2024)

Wielsbeke

	2000	2015	2016	2017	2018	2019	2020	2021	2022	2023	2024	2025
Escroquerie	2	15	15	14	5	15	25	24	27	38	41	20
Abus de confiance et infr. apparentées	6		3	2	4	2		2	7	3	8	2
Fraudes: Autres	3		1	2		2	1	1	2	2	3	
Détournement et destruction frauduleuse	1	5	1	1		1	2	1		1	1	
Recel	2		1					1	2	1	1	
Grivèlerie			1	1								
Infr. liées à l'insolvabilité		1										
Total	14	21	22	20	9	20	28	29	38	45	54	22



Escroquerie



Abus de confiance et infr. apparentées



FPF/DGR/DRI/BIPOL - Statistiques policières de criminalité (date de clôture: 31/10/2025)

Les données pour les années 2001 jusqu'à 2014 ne sont plus publiées mais restent disponibles sur demande auprès du service BIPOL.

Les données pour 2025 ne concernent que le 1er semestre.

STATISTIQUES POLICIERES DE CRIMINALITE

LIEU DE PERPETRATION: COMMUNE

Wielsbeke

PARTIE II : FIGURES CRIMINELLES / PHENOMENES



Wielsbeke

FC Vol moyen de transport

	2000	2015	2016	2017	2018	2019	2020	2021	2022	2023	2024	2025
Vol de voiture	4	1	2	1	1	2			1	2	1	1
Vol de moto					1			1		1	1	
Carjacking			1									
Homejacking			1								1	
Vol de vélomoteur	4		8	5	3			1	1		1	
Vol de vélo	27	10	8	12	5	7	9	5	6	3	5	1

FC Cambriolage

	2000	2015	2016	2017	2018	2019	2020	2021	2022	2023	2024	2025
Cambriolage dans habitation	4	8	13	7	12	7	4	10	4	11	16	5
Cambriolage ds entreprise ou commerce	8	11	5	10	4	2	1		1	3	3	2
Cambriolage ds service public ou bâtiment administ		1	6	3	4	1	5	3			1	
Cambriolage dans bâtiment (total)	12	20	24	20	20	10	10	13	5	14	20	7

FC Vol autre

	2000	2015	2016	2017	2018	2019	2020	2021	2022	2023	2024	2025
Vol à main armée		1	1		3		1					
Vol avec violence sans arme	2	3	3	2	1	4	3	3	6	2	5	2
Vol dans ou sur un véhicule	5	6	13	8	10	5	4	7	4	9	11	1
Vol d'armes et explosifs										2		
Vol à l'arraché							2				1	
Vol à l'étalage		1				1	1	2	1	1	3	1
Vol par ruse								1				
Vol de métaux		5	1	2	1	1	1	2	1		4	1
Vol sur les chantiers				6	3		4	4	6		2	1
Home-invasion							1					
Vol d'animaux			1						1			



Criminalité ICT

	2000	2015	2016	2017	2018	2019	2020	2021	2022	2023	2024	2025
Fraude de cartes de paiements			1	5	4	1	1			1	1	
Phishing					2	1		4	1	2	2	1
Ransomware						1			1			1

FC Autre

	2000	2015	2016	2017	2018	2019	2020	2021	2022	2023	2024	2025
Violence contre les métiers d'intérêt général			1		1		2		1		1	1
Graffiti		1		2			3	1	1			
Dégradation de voiture		13	20	19	14	10	12	8	10	8	14	2

PH Violence intrafamiliale (VIF)

	2000	2015	2016	2017	2018	2019	2020	2021	2022	2023	2024	2025
VIF: physique, dans le couple	5	11	15	9	10	11	13	9	11	7	9	4
VIF: physique, envers des descendants		1	3	2	1	3	1	2	2	1	2	1
VIF: physique, envers d'autres membres	3	3	2	2			2	2	6	2	3	3
VIF: sexuelle, dans le couple								1				1
VIF: sexuelle, envers des descendants				1			2					
VIF: psychique, dans le couple	7	5	16	10	4	9	8	11	15	8	7	1
VIF: psychique, envers d'autres membres			1				1					
VIF: économique, dans le couple			1			1						
VIF: économique, envers d'autres membres	6	1	2	1	1	1			3		2	

PH Hormones et dopage

	2000	2015	2016	2017	2018	2019	2020	2021	2022	2023	2024	2025
Dopage humain								2				



PH Drogues

	2000	2015	2016	2017	2018	2019	2020	2021	2022	2023	2024	2025
Vente de cocaïne			2		2		2		1		1	1
Vente de drogues synthétiques		3	1	1	1		1	1	4	2	4	1
Production de cannabis (culture)		1	1			2	1			2	1	
Vente-traffic d héroïne											1	

PH Trafic d'armes

	2000	2015	2016	2017	2018	2019	2020	2021	2022	2023	2024	2025
Commerce et production d'arme à feu et mun.					1							

PH Traite des êtres humains

	2000	2015	2016	2017	2018	2019	2020	2021	2022	2023	2024	2025
TEH - exploitation économique		2	2			1						
TEH - exploitation sexuelle												1

PH Violence dans l'espace public

	2000	2015	2016	2017	2018	2019	2020	2021	2022	2023	2024	2025
Violence physique (transport public)	1											
Violence physique (voie publique)	3	6	11	5	7	6	6	8	3	4	3	4
Violence physique (autre endroit public)	1	1				1						
Violence physique (endroit accessible au public)	3	6		4	5	3	1		1	1	2	
Violence sexuelle (voie publique)		1	1				1				1	
Violence sexuelle (autre endroit public)		1									2	
Violence sexuelle (endroit accessible au public)	3				1			1		1		
Violence psychique (voie publique)	5	8	7	5	9	6	6	2	4	6	8	5
Violence psychique (autre endroit public)		1						1	1			
Violence psychique (endroit accessible au public)	1	5	1			5	1	2	3	3	3	1
Vol à main armée (voie publique)					1							
Vol à main armée (endroit accessible au public)		1	1		1							
Vol avec violence sans arme (voie publique)	1	1					1					
Vol avec violence sans arme (endr. acces. au pub.)						1					1	



PH Autre

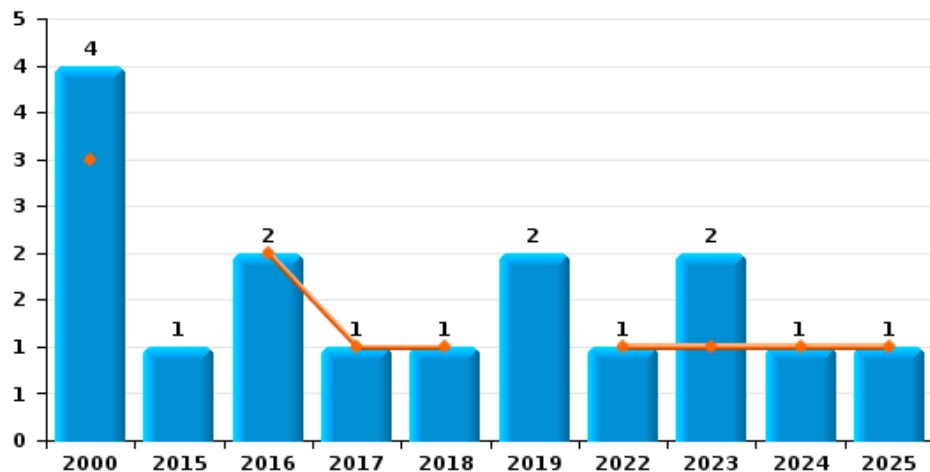
	2000	2015	2016	2017	2018	2019	2020	2021	2022	2023	2024	2025
Faux policiers								2				
Terrorisme, extrémisme et radicalisme												1
Cyberharcèlement		5	1		1	2		1		4		
Fraude à l'identité	1	4		1	3	3	5	2	7	7	6	7



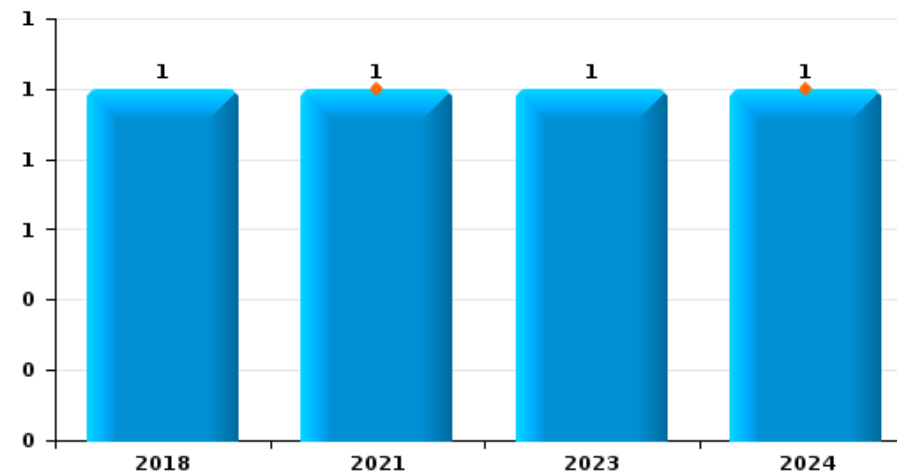
Wielsbeke

Année	■
Semestre 1	■

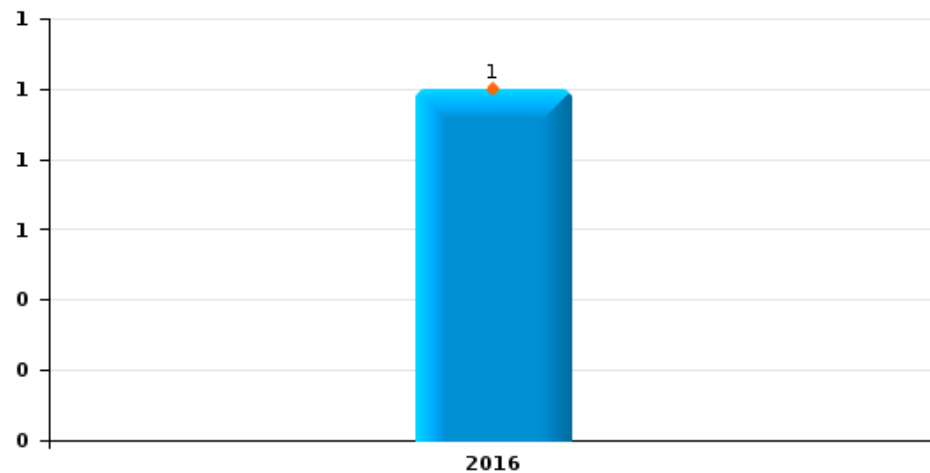
Vol de voiture



Vol de moto



Carjacking

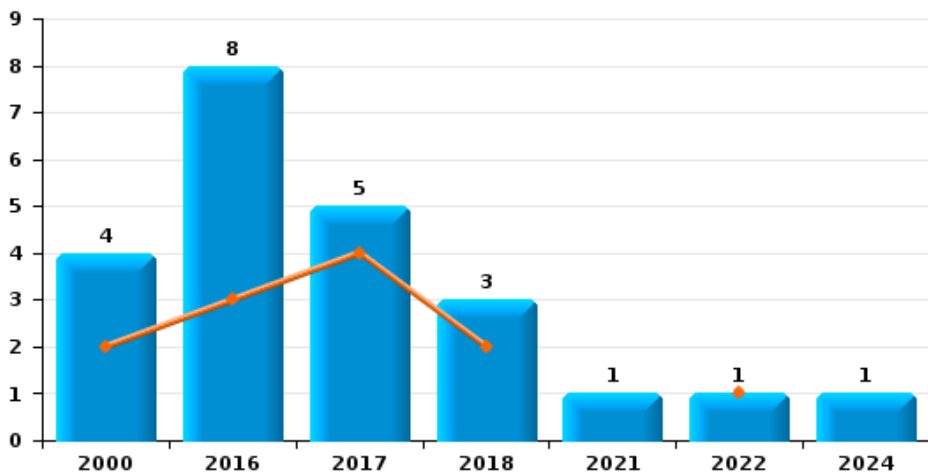




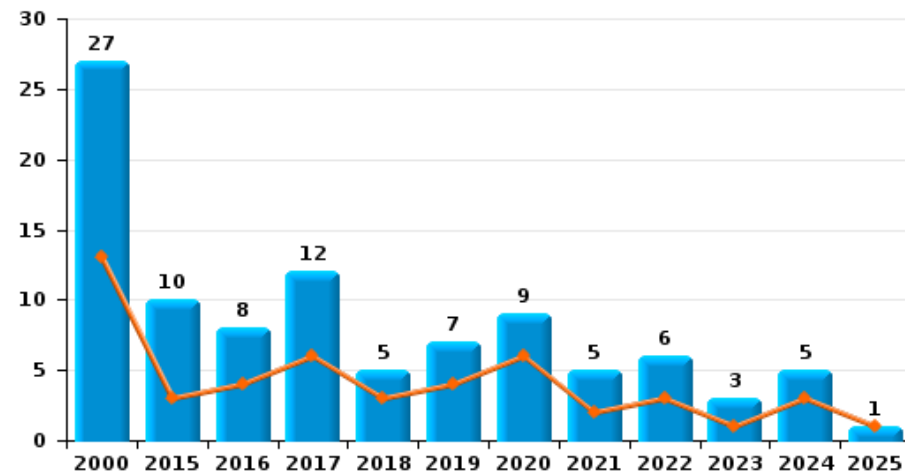
Wielsbeke

Année	■
Semestre 1	■

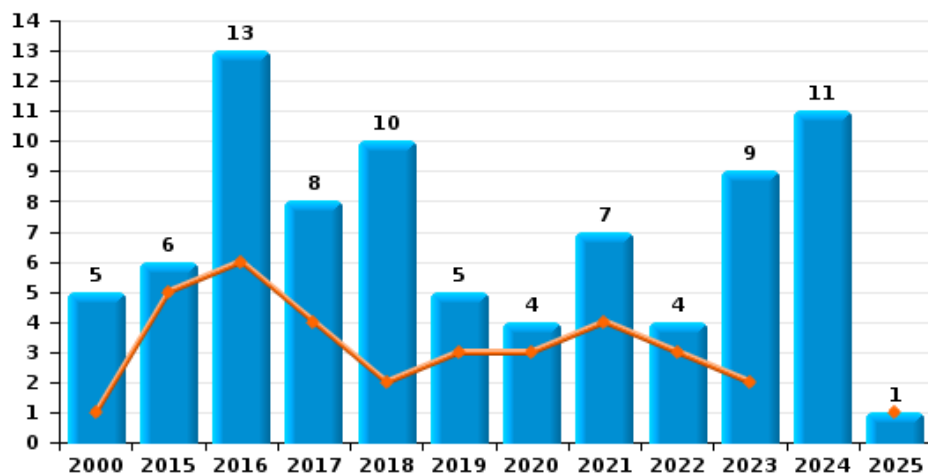
Vol de vélomoteur



Vol de vélo



Vol dans ou sur un véhicule

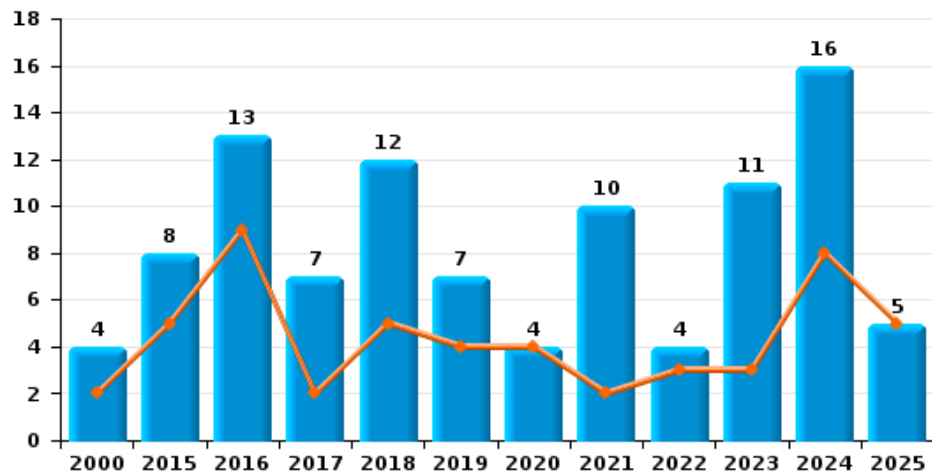




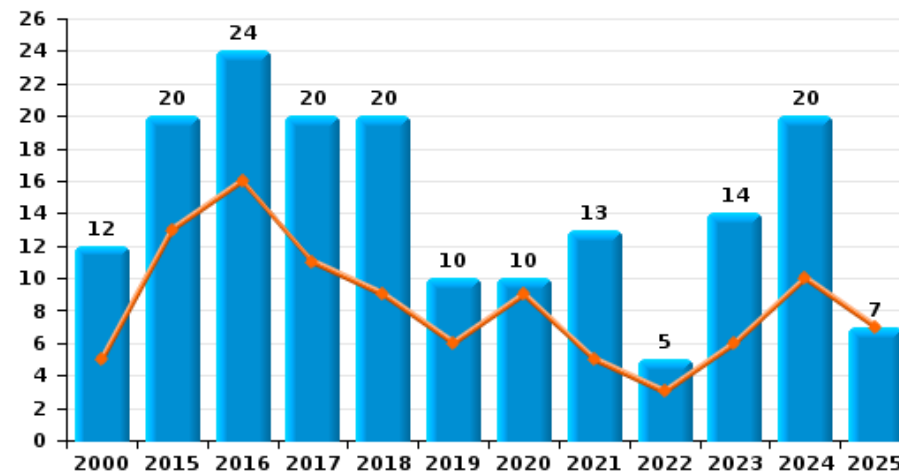
Wielsbeke



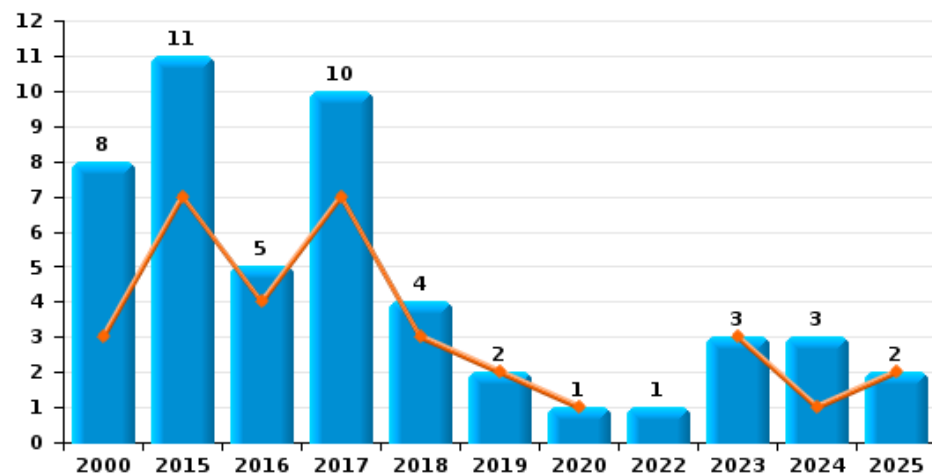
Cambrilage dans habitation



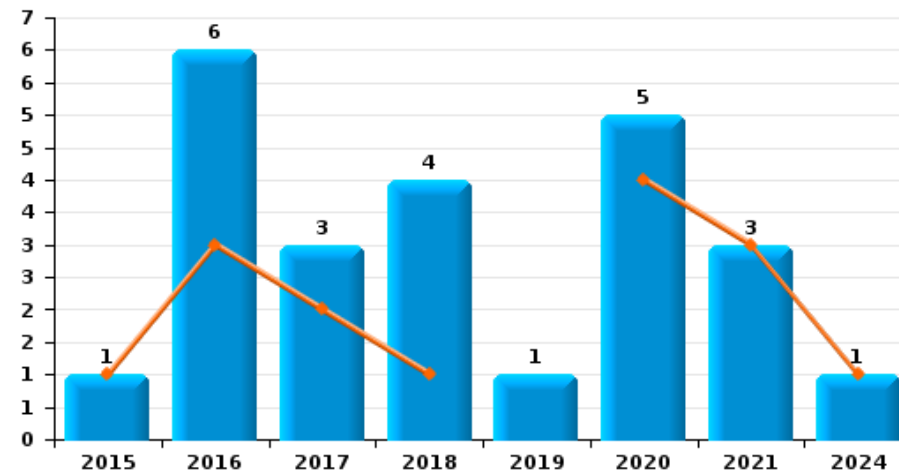
Cambrilage dans bâtiment (total)



Cambrilage ds entreprise ou commerce



Cambrilage ds service public ou bâtiment administratif

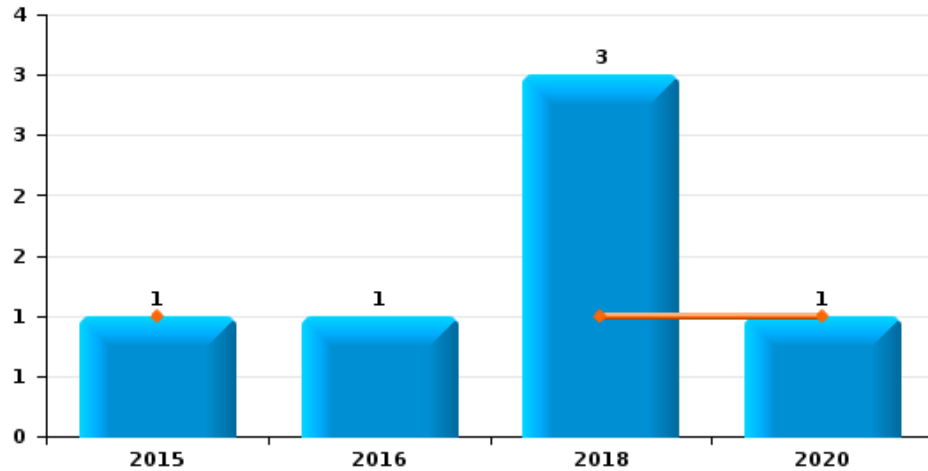




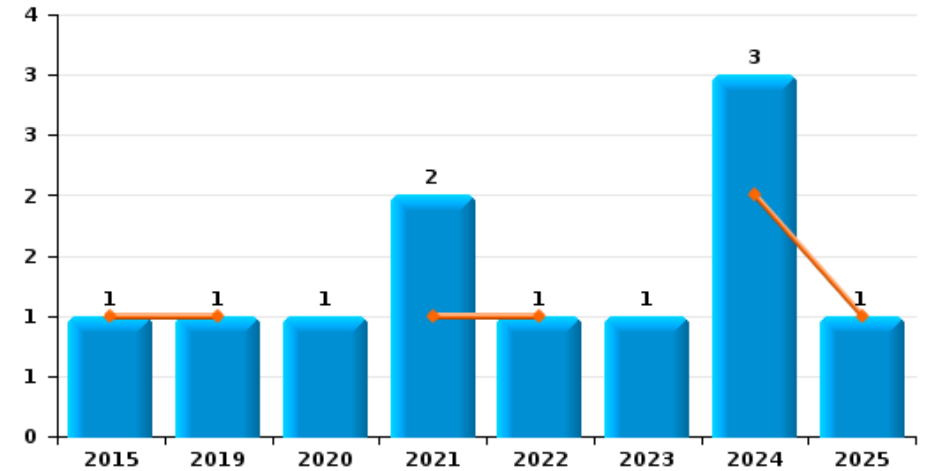
Wielsbeke



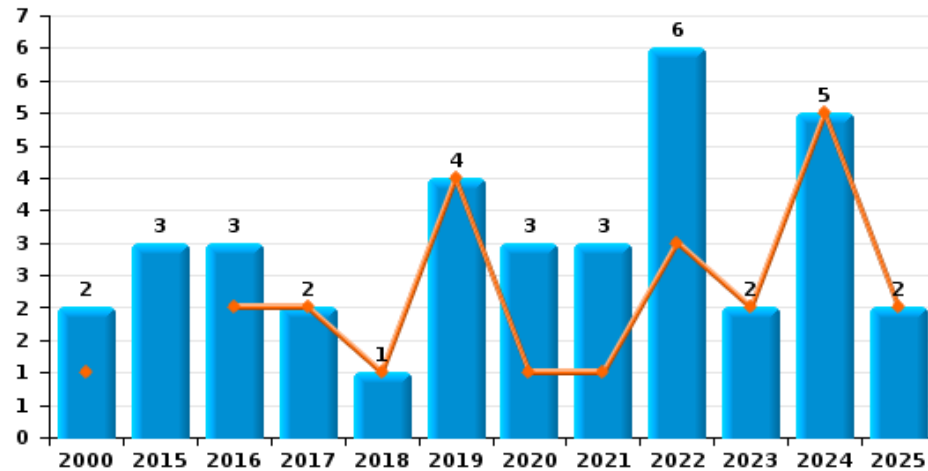
Vol à main armée



Vol à l'étalage



Vol avec violence sans arme

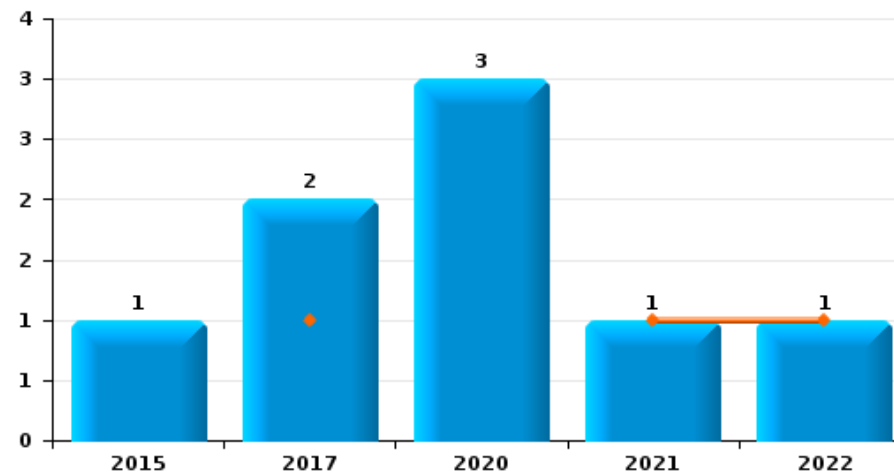




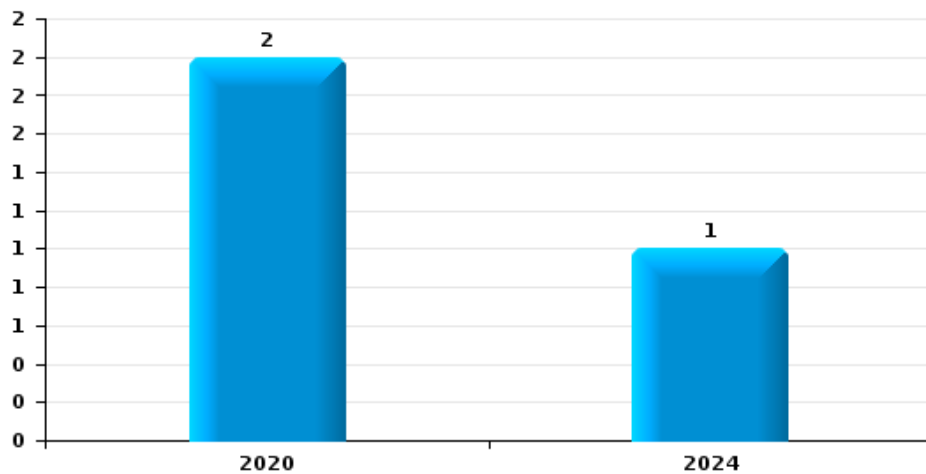
Wielsbeke

Année	■
Semestre 1	■

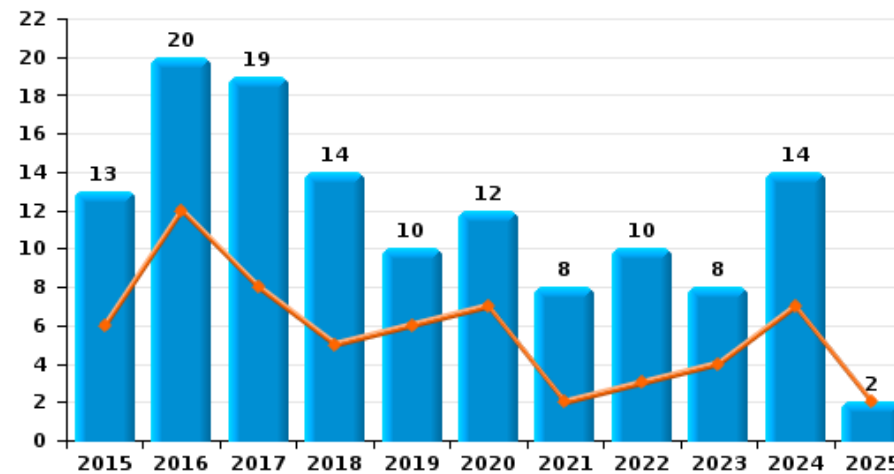
Graffiti



Vol à l'arraché



Dégradation de voiture





Wielsbeke

FC Vol moyen de transport

		2000	2015	2016	2017	2018	2019	2020	2021	2022	2023	2024	2025
Vol de voiture	Trim 1	1		2	1								
	Trim 2	2				1				1	1	1	1
	Trim 3	1					2						
	Trim 4		1								1		
Total		4	1	2	1	1	2			1	2	1	1
Vol de moto	Trim 1								1				
	Trim 2											1	
	Trim 3				1								
	Trim 4										1		
Total						1			1		1	1	
Carjacking	Trim 1			1									
Total				1									
Homejacking	Trim 1			1									
	Trim 2											1	
Total				1								1	
Vol de vélomoteur	Trim 1	2			1	1				1			
	Trim 2			3	3	1							
	Trim 3			3	1								
	Trim 4	2		2		1			1			1	
Total		4		8	5	3			1	1		1	
Vol de vélo	Trim 1	6	1	1	3	1	3	3		3		3	
	Trim 2	7	2	3	3	2	1	3	2		1		1
	Trim 3	10	3	3	2	1	1	3	1	1	2	2	
	Trim 4	4	4	1	4	1	2		2	2			
Total		27	10	8	12	5	7	9	5	6	3	5	1



FC Cambriolage

		2000	2015	2016	2017	2018	2019	2020	2021	2022	2023	2024	2025
Cambriolage dans habitation	Trim 1		3	5	1	2	1	1	1	2		2	2
	Trim 2	2	2	4	1	3	3	3	1	1	3	6	3
	Trim 3	1	1		2	4	1		2	1	5	2	
	Trim 4	1	2	4	3	3	2		6		3	6	
Total		4	8	13	7	12	7	4	10	4	11	16	5
Cambriolage ds entreprise ou commerce	Trim 1	2	3	3	6	2	1	1			2		2
	Trim 2	1	4	1	1	1	1				1	1	
	Trim 3	5	1	1	3							1	
	Trim 4		3			1				1		1	
Total		8	11	5	10	4	2	1		1	3	3	2
Cambriolage ds service public ou bâtiment administ	Trim 1			2	2			2	2				
	Trim 2		1	1		1		2	1			1	
	Trim 3			2	1	1	1						
	Trim 4			1		2		1					
Total			1	6	3	4	1	5	3			1	
Cambriolage dans bâtiment (total)	Trim 1	2	6	10	9	4	2	4	3	2	2	2	4
	Trim 2	3	7	6	2	5	4	5	2	1	4	8	3
	Trim 3	6	2	3	6	5	2		2	1	5	3	
	Trim 4	1	5	5	3	6	2	1	6	1	3	7	
Total		12	20	24	20	20	10	10	13	5	14	20	7



FC Vol autre

		2000	2015	2016	2017	2018	2019	2020	2021	2022	2023	2024	2025
Vol à main armée	Trim 1		1			1		1					
	Trim 3			1		1							
	Trim 4					1							
	Total		1	1		3		1					
Vol avec violence sans arme	Trim 1	1		2	2	1	1	1	1	2		1	2
	Trim 2						3			1	2	4	
	Trim 3		2						1	3			
	Trim 4	1	1	1				2	1				
Total	2	3	3	2	1	4	3	3	6	2	5	2	
Vol dans ou sur un véhicule	Trim 1		2	3	2	1		3		2			
	Trim 2	1	3	3	2	1	3		4	1	2		1
	Trim 3	1	1	2	3	1			3	1	3	4	
	Trim 4	3		5	1	7	2	1			4	7	
Total	5	6	13	8	10	5	4	7	4	9	11	1	
Vol d'armes et explosifs	Trim 1										1		
	Trim 3										1		
	Total										2		
Vol à l'arraché	Trim 3											1	
	Trim 4							2					
	Total							2				1	
Vol à l'étalage	Trim 1		1				1			1		1	1
	Trim 2								1			1	
	Trim 3							1			1		
	Trim 4								1			1	
Total		1				1	1	2	1	1	3	1	
Vol par ruse	Trim 4								1				
	Total								1				



FC Vol autre

		2000	2015	2016	2017	2018	2019	2020	2021	2022	2023	2024	2025
Vol de métaux	Trim 1		1	1									
	Trim 2		2				1					1	1
	Trim 3		2		1							1	
	Trim 4				1	1		1	2	1		2	
	Total		5	1	2	1	1	1	2	1		4	1
Vol sur les chantiers	Trim 1				1	1		1	1				
	Trim 2				4			2	1	1		2	1
	Trim 3				1					2			
	Trim 4					2		1	2	3			
	Total				6	3		4	4	6		2	1
Home-invasion	Trim 1							1					
	Total							1					
Vol d'animaux	Trim 2									1			
	Trim 3			1									
	Total			1						1			



Criminalité ICT

		2000	2015	2016	2017	2018	2019	2020	2021	2022	2023	2024	2025
Fraude de cartes de paiements	Trim 1					4							
	Trim 3											1	
	Trim 4			1	5		1	1			1		
	Total			1	5	4	1	1			1	1	
Phishing	Trim 2					2			1		1	1	1
	Trim 3								1	1	1	1	
	Trim 4						1		2				
	Total					2	1		4	1	2	2	1
Ransomware	Trim 1									1			
	Trim 2						1						1
	Total						1			1			1



FC Autre

		2000	2015	2016	2017	2018	2019	2020	2021	2022	2023	2024	2025
Violence contre les métiers d'intérêt général	Trim 1												1
	Trim 3				1			1				1	
	Trim 4			1				1		1			
	Total			1		1		2		1		1	1
Graffiti	Trim 1								1	1			
	Trim 2				1								
	Trim 3							3					
	Trim 4		1		1								
Total		1		2			3	1	1				
Dégradation de voiture	Trim 1		2	6	3	2	2	3		2		4	
	Trim 2		4	6	5	3	4	4	2	1	4	3	2
	Trim 3		5	4	5	5	2	4	5	3	1	2	
	Trim 4		2	4	6	4	2	1	1	4	3	5	
Total		13	20	19	14	10	12	8	10	8	14	2	



PH Violence intrafamiliale (VIF)

		2000	2015	2016	2017	2018	2019	2020	2021	2022	2023	2024	2025
VIF: physique, dans le couple	Trim 1	1	3	3	1	1	4	5	2	3	4	1	
	Trim 2		1	5	2	1	4	1	2	2		2	4
	Trim 3	3	4	3	2	2	1	1	2	3	1	3	
	Trim 4	1	3	4	4	6	2	6	3	3	2	3	
	Total	5	11	15	9	10	11	13	9	11	7	9	4
VIF: physique, envers des descendants	Trim 1				1		1				1		
	Trim 2			2			1	1		1		2	1
	Trim 3				1				1	1			
	Trim 4		1	1		1	1		1				
	Total		1	3	2	1	3	1	2	2	1	2	1
VIF: physique, envers d'autres membres	Trim 1		1	2				1	1			2	3
	Trim 2	1	1							1	1	1	
	Trim 3	2			1			1	1	4	1		
	Trim 4		1		1					1			
	Total	3	3	2	2			2	2	6	2	3	3
VIF: sexuelle, dans le couple	Trim 2												1
	Trim 4								1				
	Total								1				1
VIF: sexuelle, envers des descendants	Trim 1				1			1					
	Trim 2							1					
	Total				1			2					
VIF: psychique, dans le couple	Trim 1	2	2	2	2	1	3		3	1	6	1	
	Trim 2	2	1	4	2	1	3	2	2	4	2	3	1
	Trim 3	1	1	7	3	1	1	2	2	2		2	
	Trim 4	2	1	3	3	1	2	4	4	8		1	
	Total	7	5	16	10	4	9	8	11	15	8	7	1



PH Violence intrafamiliale (VIF)

		2000	2015	2016	2017	2018	2019	2020	2021	2022	2023	2024	2025
VIF: psychique, envers d'autres membres	Trim 1							1					
	Trim 3			1									
	Total			1				1					
VIF: économique, dans le couple	Trim 3						1						
	Trim 4			1									
	Total			1			1						
VIF: économique, envers d'autres membres	Trim 1	1		1									
	Trim 2	1					1						
	Trim 3	2		1	1	1							
	Trim 4	2	1							3		2	
	Total	6	1	2	1	1	1			3		2	



PH Hormones et dopage

		2000	2015	2016	2017	2018	2019	2020	2021	2022	2023	2024	2025
Dopage humain	Trim 2								1				
	Trim 3								1				
Total									2				



PH Drogues

		2000	2015	2016	2017	2018	2019	2020	2021	2022	2023	2024	2025
Vente de cocaïne	Trim 1					1				1			
	Trim 2			1		1							1
	Trim 3			1								1	
	Trim 4							2					
	Total			2		2		2		1		1	1
Vente de drogues synthétiques	Trim 1		2						1	1	2		
	Trim 2				1	1				1			1
	Trim 3		1							1		1	
	Trim 4			1				1		1		3	
	Total		3	1	1	1		1	1	4	2	4	1
Production de cannabis (culture)	Trim 1		1				1	1					
	Trim 2											1	
	Trim 3						1				1		
	Trim 4			1							1		
	Total		1	1			2	1			2	1	
Vente-traffic d héroïne	Trim 4											1	
	Total											1	



PH Trafic d'armes

		2000	2015	2016	2017	2018	2019	2020	2021	2022	2023	2024	2025
Commerce et production d'arme à feu et mun.	Trim 2					1							
	Total					1							



PH Traite des êtres humains

		2000	2015	2016	2017	2018	2019	2020	2021	2022	2023	2024	2025
TEH - exploitation économique	Trim 1			1			1						
	Trim 4		2	1									
	Total		2	2			1						
TEH - exploitation sexuelle	Trim 2												1
	Total												1



PH Violence dans l'espace public

		2000	2015	2016	2017	2018	2019	2020	2021	2022	2023	2024	2025
Violence physique (transport public)	Trim 1	1											
	Total	1											
Violence physique (voie publique)	Trim 1		1				1	1	1	1	1	2	2
	Trim 2	2	3	4	3	1	1		5		1		2
	Trim 3	1	1	4	1	2	1	2	2	2	1	1	
	Trim 4		1	3	1	4	3	3			1		
Total	3	6	11	5	7	6	6	8	3	4	3	4	
Violence physique (autre endroit public)	Trim 3	1	1				1						
	Total	1	1				1						
Violence physique (endroit accessible au public)	Trim 1				1		3					1	
	Trim 2		2		1	1				1	1		
	Trim 3	1	4			1		1				1	
	Trim 4	2			2	3							
Total	3	6		4	5	3	1		1	1	2		
Violence sexuelle (voie publique)	Trim 2			1									
	Trim 3		1					1					
	Trim 4											1	
Total		1	1				1				1		
Violence sexuelle (autre endroit public)	Trim 2		1									1	
	Trim 4											1	
Total		1									2		
Violence sexuelle (endroit accessible au public)	Trim 2										1		
	Trim 3	2											
	Trim 4	1				1			1				
Total	3				1			1		1			



PH Violence dans l'espace public

		2000	2015	2016	2017	2018	2019	2020	2021	2022	2023	2024	2025
Violence psychique (voie publique)	Trim 1		2	1		3		1	1	3	2	2	1
	Trim 2	1	3	2	2	3	2	2	1		1	5	4
	Trim 3	3	1	3	2	2	1	1		1	2	1	
	Trim 4	1	2	1	1	1	3	2			1		
	Total	5	8	7	5	9	6	6	2	4	6	8	5
Violence psychique (autre endroit public)	Trim 1								1				
	Trim 2									1			
	Trim 3		1										
	Total		1						1	1			
Violence psychique (endroit accessible au public)	Trim 1		1				3	1		1		1	1
	Trim 2		2	1			1			1	1		
	Trim 3						1				1		
	Trim 4	1	2					2	1	1	1	2	
	Total	1	5	1			5	1	2	3	3	3	1
Vol à main armée (voie publique)	Trim 1				1								
Total				1									
Vol à main armée (endroit accessible au public)	Trim 1		1										
	Trim 3			1									
	Trim 4				1								
	Total		1	1	1								
Vol avec violence sans arme (voie publique)	Trim 1	1											
	Trim 3		1										
	Trim 4							1					
	Total	1	1					1					
Vol avec violence sans arme (endr. acces. au pub.)	Trim 2					1					1		
Total					1						1		



PH Autre

		2000	2015	2016	2017	2018	2019	2020	2021	2022	2023	2024	2025
Faux policiers	Trim 4								2				
	Total								2				
Terrorisme, extrémisme et radicalisme	Trim 1												1
	Total												1
Cyberharcèlement	Trim 1								1				
	Trim 2		1								2		
	Trim 3		3	1		1					1		
	Trim 4		1				2				1		
	Total		5	1		1	2		1		4		
Fraude à l'identité	Trim 1		3			1		1		2	2		3
	Trim 2				1				1	1	2	1	4
	Trim 3					1	1	2	1	3	2	2	
	Trim 4		1			1	2	2		1	1	3	
	Total		4		1	3	3	5	2	7	7	6	7



Wielsbeke

2024

FC Vol moyen de transport

	Fév	Mar	Mai	Juin	Août	Déc	Total
Vol de voiture				1			1
Vol de moto			1				1
Homejacking				1			1
Vol de vélomoteur						1	1
Vol de vélo	2	1			2		5

FC Cambriolage

	Fév	Mai	Juin	Juil	Août	Nov	Déc	Total
Cambriolage dans habitation	2	5	1	1	1	2	4	16
Cambriolage ds entreprise ou commerce			1	1		1		3
Cambriolage ds service public ou bâtiment administ			1					1
Cambriolage dans bâtiment (total)	2	5	3	2	1	3	4	20

FC Vol autre

	Jan	Mar	Avr	Mai	Juin	Juil	Août	Sep	Nov	Déc	Total
Vol avec violence sans arme	1		1	1	2						5
Vol dans ou sur un véhicule						1		3	1	6	11
Vol à l'arraché						1					1
Vol à l'étalage		1	1							1	3
Vol de métaux				1			1			2	4
Vol sur les chantiers				1	1						2



Criminalité ICT

	Juin	Août	Sep	Total
Fraude de cartes de paiements			1	1
Phishing	1	1		2

FC Autre

	Jan	Fév	Avr	Mai	Juil	Août	Sep	Oct	Nov	Déc	Total
Violence contre les métiers d'intérêt général					1						1
Dégradation de voiture	3	1	2	1		1	1	1	3	1	14

PH Violence intrafamiliale (VIF)

	Jan	Fév	Mar	Avr	Mai	Juin	Juil	Août	Sep	Oct	Nov	Déc	Total
VIF: physique, dans le couple		1		1		1	1		2	1	2		9
VIF: physique, envers des descendants				1	1								2
VIF: physique, envers d'autres membres	1		1	1									3
VIF: psychique, dans le couple	1					3	1	1				1	7
VIF: économique, envers d'autres membres											1	1	2

PH Drogues

	Mai	Juil	Oct	Déc	Total
Vente de cocaïne		1			1
Vente de drogues synthétiques		1	1	2	4
Production de cannabis (culture)	1				1
Vente-traffic d'héroïne			1		1



PH Violence dans l'espace public

	Jan	Mar	Avr	Mai	Juin	Août	Sep	Oct	Déc	Total
Violence physique (voie publique)	1	1					1			3
Violence physique (endroit accessible au public)		1				1				2
Violence sexuelle (voie publique)									1	1
Violence sexuelle (autre endroit public)					1			1		2
Violence psychique (voie publique)	1	1	2	3		1				8
Violence psychique (endroit accessible au public)	1							2		3
Vol avec violence sans arme (endr. acces. au pub.)				1						1

PH Autre

	Avr	Juil	Août	Oct	Nov	Déc	Total
Fraude à l'identité	1	1	1	1	1	1	6



2025

FC Vol moyen de transport

	Avr	Mai	Total
Vol de voiture	1		1
Vol de vélo		1	1

FC Cambriolage

	Fév	Mai	Total
Cambriolage dans habitation	2	3	5
Cambriolage ds entreprise ou commerce	2		2
Cambriolage dans bâtiment (total)	4	3	7

FC Vol autre

	Jan	Fév	Avr	Mai	Total
Vol avec violence sans arme		2			2
Vol dans ou sur un véhicule			1		1
Vol à l'étalage	1				1
Vol de métaux			1		1
Vol sur les chantiers				1	1

Criminalité ICT

	Avr	Mai	Total
Phishing		1	1
Ransomware	1		1

FC Autre

	Fév	Mai	Juin	Total
Violence contre les métiers d'intérêt général	1			1
Dégradation de voiture		1	1	2



PH Violence intrafamiliale (VIF)

	Jan	Fév	Avr	Mai	Juin	Total
VIF: physique, dans le couple			1	1	2	4
VIF: physique, envers des descendants			1			1
VIF: physique, envers d'autres membres	1	2				3
VIF: sexuelle, dans le couple					1	1
VIF: psychique, dans le couple					1	1

PH Drogues

	Juin	Total
Vente de cocaïne	1	1
Vente de drogues synthétiques	1	1

PH Traite des êtres humains

	Mai	Total
TEH - exploitation sexuelle	1	1

PH Violence dans l'espace public

	Fév	Mar	Avr	Mai	Juin	Total
Violence physique (voie publique)		2	1		1	4
Violence psychique (voie publique)	1		1	2	1	5
Violence psychique (endroit accessible au public)		1				1

PH Autre

	Jan	Fév	Mar	Avr	Juin	Total
Terrorisme, extrémisme et radicalisme	1					1
Fraude à l'identité		2	1	3	1	7

STATISTIQUES POLICIERES DE CRIMINALITE

LIEU DE PERPETRATION: COMMUNE

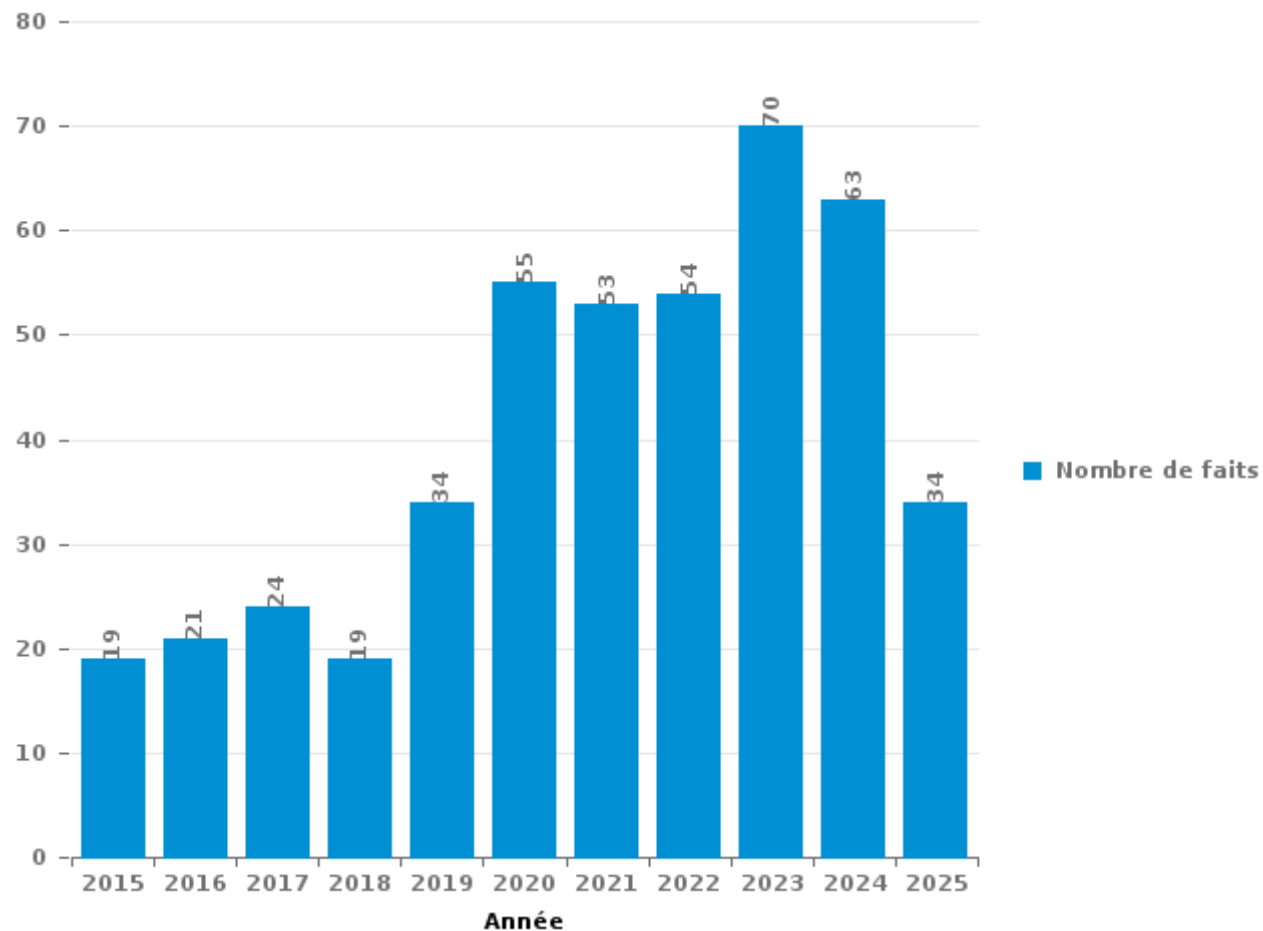
Wielsbeke

PARTIE III : ICT



Wielsbeke

Nombre total de délits avec un élément ICT/online, depuis 2015





Criminalité ICT/online au sens strict

Infractions (exhaustif)

	2015	2016	2017	2018	2019	2020	2021	2022	2023	2024	2025
Code pénal social: Infr. contre foi publique en droit pénal social: Faux en informatique											1
Criminalité informatique: Faux en informatique:	1	1	1	2	1	4	1	4	3	3	3
Criminalité informatique: Fraude informatique:	2	1	7	11	11	27	32	20	21	15	11
Criminalité informatique: Hacking:	1	2	2	3	4	3	1	8	7	7	11
Criminalité informatique: Sabotage:		2	1		2		1	1		2	
Total:	4	6	11	16	18	34	35	33	31	27	26

Figures criminelles (à considérer spécifiquement – ne pas additionner avec d'autres éléments – risque de double comptage!)

	2016	2017	2018	2019	2020	2021	2022	2023	2024	2025
Fraude de cartes de paiements	1	5	4	1	1			1	1	
Phishing			2	1		4	1	2	2	1
Ransomware				1			1			1



Criminalité ICT/online au sens large

Infractions (uniquement si code-fait existe)

	2015	2016	2017	2018	2019	2020	2021	2022	2023	2024	2025
Fraude: Escroquerie: Fraude par internet	10	14	13	4	13	24	22	23	36	38	19
Infr. contre les mœurs: Voyeurisme: Diffusion enregistrement nudité ou intimité					1		1				
Total:	10	14	13	4	14	24	23	23	36	38	19

Figures criminelles (à considérer spécifiquement – ne pas additionner avec d'autres éléments – risque de double comptage!)

	2015	2016	2018	2019	2021	2023
Cyberharcèlement	5	1	1	2	1	4

STATISTIQUES POLICIERES DE CRIMINALITE

LIEU DE PERPETRATION: COMMUNE

Wielsbeke

PARTIE IV : DESTINATION LIEU



Wielsbeke

Vol et extorsion

	2000	2015	2016	2017	2018	2019	2020	2021	2022	2023	2024	2025
Habitation: maison	10	14	19	6	12	9	8	13	17	19	10	10
Voie publique	18	7	15	10	10	6	7	7	5	7	13	3
Entreprise	17	10	6	3	5	3	2	3	1	6	6	4
Habitation: non précisée	3	10	4	2	7	5	3	2	8	3	10	1
Habitation: allée	4	4	8	4	3		2	1	1		11	
Inconnue	8	2	3	3	1	2	2	3	3	3	4	4
Habitation: appartement	3	1	2	3	3	2	2	4	2	2	6	1
Horeca	7	3	2	4	5	1	2	2	1		2	
Parking	3		5	4	2	2	1	1	1	4	3	1
Chantier				6	3		4	4	6		2	1
Magasin	1	4	1	1	1	4	1	2	2	1	3	5
Habitation: dépendances	2	3	3	4	2	1	1		2	1	2	
Service public		1	3			1	5	3			3	1
Terrain	1	2	4		1		3	3	1		2	
Culture et loisirs	2		3	3	4	1						
Autre	1	1		6	2			1				
Infrastructure sportive	4	2		1	2		1				1	
Station essence		3	3		1		1			1	1	
Edifice religieux / lieu du culte	3	1			1		1				2	
Arrêt de bus / tram	1	1	1	1	1	1						
Habitation: garage			4	1					1			
Moyen de transport: camion	1		1	2		1			1			
Emplacement de vélo		1		3		1						
Cimetière		1		1	1							
Institution d'enseignement					1					1		1
Moyen de transport: voiture			1					1			1	
Eaux intérieures et maritimes					2							
Moyen de transport: autre		1	1									
Aéroport			1									
Banque / institution financière									1			
Bâtiment administratif				1								
Habitation: autre											1	
Maison de repos			1									
Service				1								
Stade	1											
Total	90	72	91	70	70	40	46	50	53	48	83	32

FPF/DGR/DRI/BIPOL - Statistiques policières de criminalité (date de clôture: 31/10/2025)

Les données pour les années 2001 jusqu'à 2014 ne sont plus publiées mais restent disponibles sur demande auprès du service BIPOL.

Les données pour 2025 ne concernent que le 1er semestre.



Dégradation de la propriété

	2000	2015	2016	2017	2018	2019	2020	2021	2022	2023	2024	2025
Voie publique	15	10	12	11	16	5	4	7	11	4	8	
Habitation: résidence principale	2	12	10	7	2	5	10	1	1	5	15	4
Entreprise	20	3	3	3	2	1	7	4	3	2		
Parking		2	6	4	2	6	2	2	2	3	5	2
Habitation: non précisée	1	2	8	1		3	1	4	1	2	4	
Terrain	3	5	2		1	1	2	1	2	8	2	
Habitation: allée		2	5	4	1		1	1		2		
Habitation: dépendances	1	3			2	1	1		1			2
Habitation: jardin		3	1	1	1	1			1	2		1
Autre		1		2	1	1	2		1	1		1
Inconnue	2					1		1	3	1		
Culture et loisirs		2	1	1	1	1			1			
Infrastructure sportive	1	1				2	1		1	1		
Habitation: résidence secondaire					1		1	1		1		
Habitation: garage			1		1		1					
Horeca					1	2						
Service public			1					1				1
Arrêt de bus / tram		1		1								
Chantier			2									
Cimetière					1		1					
Edifice religieux / lieu du culte			2									
Institution d'enseignement				1				1				
Magasin	1	1										
Moyen de transport: autre				1				1				
Moyen de transport: voiture			1				1					
Bâtiment administratif							1					
Maison de repos	1											
Stade				1								
Station essence								1				
Total	47	48	55	38	33	30	36	26	28	32	35	10

FPF/DGR/DRI/BIPOL - Statistiques policières de criminalité (date de clôture: 31/10/2025)

Les données pour les années 2001 jusqu'à 2014 ne sont plus publiées mais restent disponibles sur demande auprès du service BIPOL.

Les données pour 2025 ne concernent que le 1er semestre.



Wielsbeke

Infractions contre l'intégrité physique

	2000	2015	2016	2017	2018	2019	2020	2021	2022	2023	2024	2025
Habitation	11	23	23	19	12	16	18	10	20	15	15	10
Voie publique	3	7	10	5	7	6	4	5	4	4	4	4
Inconnue		1	3	2	1			4	2		1	
Entreprise	2	1	1	1				2	2		1	1
Culture et loisirs		2		2	2			1				
Habitation: allée		2			2	1	1	1				
Autre			1		2		3					
Horeca		1		1	1	2						1
Parking	1			1	1							
Terrain	1	1						1				
Bâtiment administratif		1					1					
Infrastructure sportive	1	1										
Stade	1				1							
Habitation: jardin									1			
Institution d'enseignement										1		
Maison de repos												1
Moyen de transport: autobus / autocar	1											
Station essence										1		
Total	21	40	38	31	29	25	27	24	29	21	22	16

FPF/DGR/DRI/BIPOL - Statistiques policières de criminalité (date de clôture: 31/10/2025)

Les données pour les années 2001 jusqu'à 2014 ne sont plus publiées mais restent disponibles sur demande auprès du service BIPOL.

Les données pour 2025 ne concernent que le 1er semestre.

STATISTIQUES POLICIERES DE CRIMINALITE

LIEU DE PERPETRATION: COMMUNE

Wielsbeke

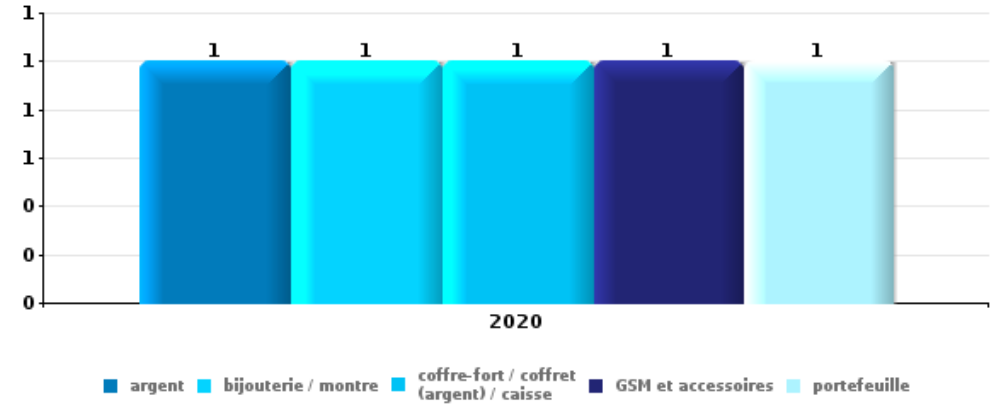
PARTIE V : OBJETS ET MOYENS DE TRANSPORT



Wielsbeke

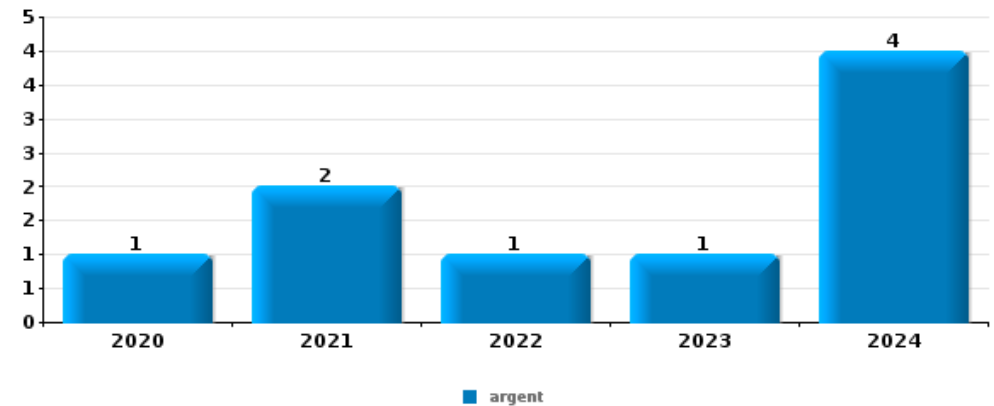
Vol à main armée

Top 5 Objets volés (sbd nombre de faits)		2020	2021	2022	2023	2024	2025
1	argent	1					
1	bijouterie / montre	1					
1	coffre-fort / coffret (argent) / caisse	1					
1	GSM et accessoires	1					
1	portefeuille	1					



Vol dans ou sur un véhicule

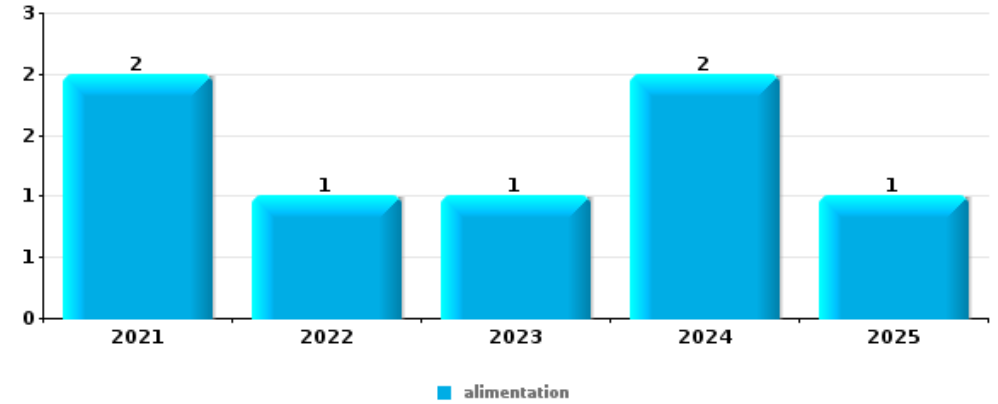
Top 5 Objets volés (sbd nombre de faits)		2020	2021	2022	2023	2024	2025
1	argent	1	2	1	1	4	
2	carte bancaire / carte de crédit	1	1	1	2	2	
2	outillage		4		2	1	
2	permis de conduire	3	1		2	1	
2	portefeuille	1	2		3	1	





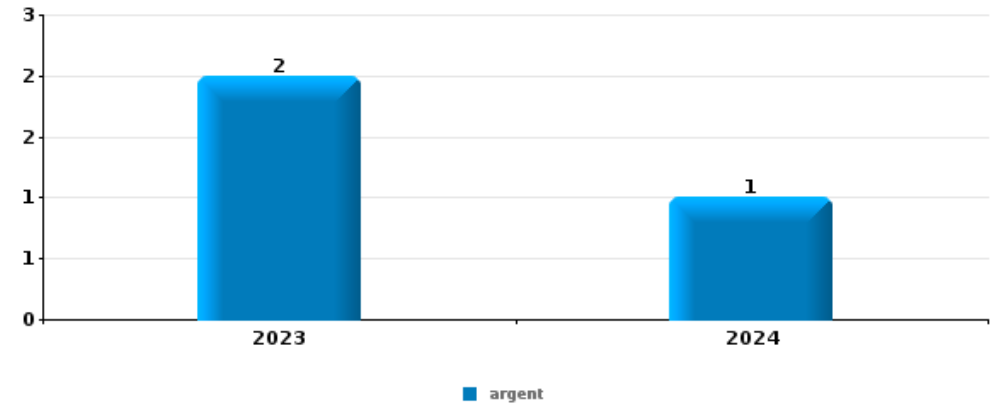
Vol à l'étalage

Top 5 Objets volés (sbd nombre de faits)		2020	2021	2022	2023	2024	2025
1	alimentation		2	1	1	2	1



Cambrilage ds entreprise ou commerce

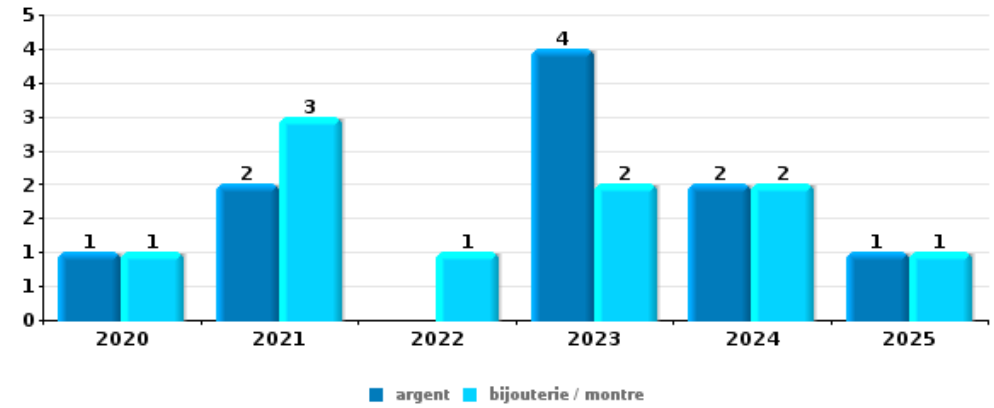
Top 5 Objets volés (sbd nombre de faits)		2020	2021	2022	2023	2024	2025
1	argent				2	1	
2	bijouterie / montre					1	
2	coffre-fort / coffret (argent) / caisse					1	
2	matériaux de construction / de chantier					1	
2	ordinateur et accessoires					1	





Cambrassage dans habitation

Top 5 Objets volés (sbd nombre de faits)		2020	2021	2022	2023	2024	2025
1	argent	1	2		4	2	1
1	bijouterie / montre	1	3	1	2	2	1
3	vêtement		1	1	1	1	1
4	outillage			1	1	1	1
4	portefeuille	1			2		1



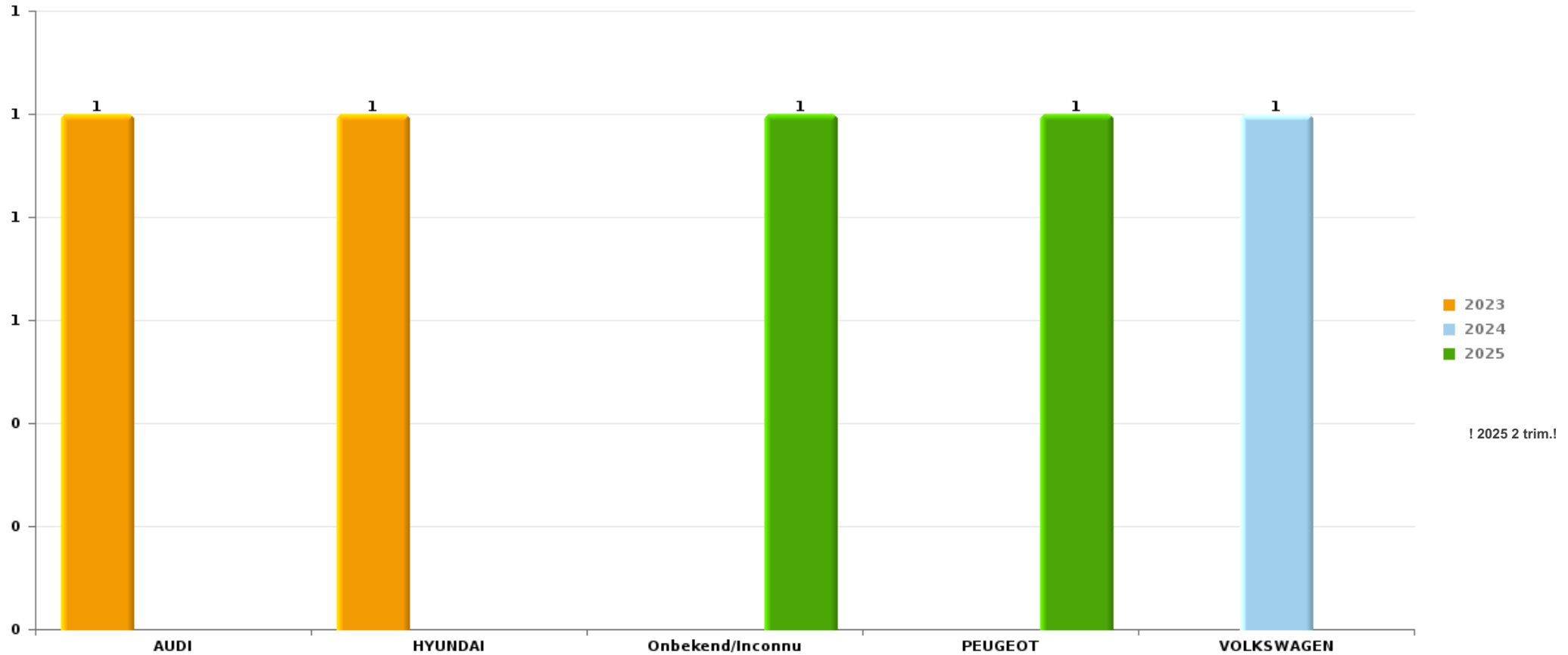
Remarque: en ce qui concerne les objets, aucun total n'est reproduit étant donné que plusieurs objets peuvent avoir été volés lors d'un même fait.



Wielsbeke

Vol de voiture

Nombre de voitures volées par marque (Top 5)



STATISTIQUES POLICIERES DE CRIMINALITE

LIEU DE PERPETRATION: COMMUNE

Wielsbeke

PARTIE VI : SUSPECTS



Partie 1: Niveau FAITS (comptage du nombre de faits pour lesquels un certain type de suspect est impliqué)

1.1. Nombre d'infractions selon le sexe des suspects identifiés (par catégorie principale)

Étant donné que, tant un suspect identifié masculin qu'un suspect identifié féminin peuvent être impliqués lors d'un même fait, il est possible que la somme des colonnes «Hommes» et «Femmes» soit supérieure à la valeur de la colonne «Total...» (voir également la note méthodologique)

Wielsbeke

2025

Catégorie principale / Sexe	Nombre total de faits avec au moins 1 suspect	Hommes	%	Femmes	%
Drogues	10	9	90,0%	1	10,0%
Infr. contre l'intégrité physique	7	7	100,0%	2	28,6%
Registre de population	7	6	85,7%	3	42,9%
Législation sur les étrangers	4	4	100,0%		
Vol et extorsion	4	4	100,0%	1	25,0%
Infr. contre la foi publique	3	2	66,7%	1	33,3%
Infr. contre autres valeurs morales et sentiments	2	2	100,0%		
Ivresse et alcool	2	2	100,0%		
Criminalité informatique	1	1	100,0%		
Dégradation de la propriété	1			1	100,0%
Environnement	1	1	100,0%		
Infr. contre l'autorité publique	1	1	100,0%		
Infr. contre les mœurs	1	1	100,0%		
Protection de la jeunesse	1	1	100,0%		
Protection de la personne	1	1	100,0%		
Santé publique	1	1	100,0%		

CRIMINALITE ENREGISTREE: SUSPECTS



Catégorie principale / Sexe	Nombre total de faits avec au moins 1 suspect	Hommes	%	Femmes	%
Total	47	43	91,5%	9	19,1%



1.2. Nombre d'infractions selon le sexe des suspects identifiés (par figure criminelle)

Étant donné que, tant un suspect identifié masculin qu'un suspect identifié féminin peuvent être impliqués lors d'un même fait, il est possible que la somme des colonnes «Hommes» et «Femmes» soit supérieure à la valeur de la colonne «Total...» (voir également la note méthodologique)

Wielsbeke

2025

FC Cambrilage

Figure criminelle / Sexe	Nombre total de faits avec au moins 1 suspect identifié	Hommes	%	Femmes	%
Cambriolage dans habitation	1	1	100,0%	1	100,0%
Cambriolage dans bâtiment (total)	1	1	100,0%	1	100,0%
Total	PA	PA	PA	PA	PA

FC Autre

Figure criminelle / Sexe	Nombre total de faits avec au moins 1 suspect identifié	Hommes	%	Femmes	%
Violence contre les métiers d'intérêt général	1	1	100,0%		
Dégradation de voiture	1			1	100,0%
Total	PA	PA	PA	PA	PA



PH Violence intrafamiliale (VIF)

Figure criminelle / Sexe	Nombre total de faits avec au moins 1 suspect identifié	Hommes	%	Femmes	%
VIF: physique, dans le couple	2	2	100,0%	1	50,0%
VIF: physique, envers des descendants	1	1	100,0%		
VIF: physique, envers d'autres membres	1	1	100,0%		
VIF: sexuelle, dans le couple	1	1	100,0%		
VIF: psychique, dans le couple	1	1	100,0%		
Total	PA	PA	PA	PA	PA

PH Drogues

Figure criminelle / Sexe	Nombre total de faits avec au moins 1 suspect identifié	Hommes	%
Vente de cocaïne	1	1	100,0%
Vente de drogues synthétiques	1	1	100,0%
Total	PA	PA	PA

PH Violence dans l'espace public

Figure criminelle / Sexe	Nombre total de faits avec au moins 1 suspect identifié	Hommes	%	Femmes	%
Violence physique (voie publique)	1	1	100,0%		
Violence psychique (voie publique)	2	1	50,0%	1	50,0%
Violence psychique (endroit accessible au public)	1	1	100,0%		
Total	PA	PA	PA	PA	PA

CRIMINALITE ENREGISTREE: SUSPECTS



PH Autre

Figure criminelle / Sexe	Nombre total de faits avec au moins 1 suspect identifié	Hommes	%	Femmes	%
Terrorisme, extrémisme et radicalisme	1	1	100,0%		
Fraude à l'identité	2	1	50,0%	1	50,0%
Total	PA	PA	PA	PA	PA



1.3. Nombre d'infractions selon l'âge des suspects identifiés (par catégorie principale)

Étant donné que, tant un suspect identifié mineur qu'un suspect identifié majeur peuvent être impliqués lors d'un même fait, il est possible que la somme des colonnes «Mineur» et «Majeur» soit supérieure à la valeur de la colonne «Total...» (voir également la note méthodologique)

Wielsbeke

2025

Catégorie principale / Âge	Nombre total de faits avec au moins 1 suspect identifié	Mineur	%	Majeur	%
Drogues	10			10	100,0%
Infr. contre l'intégrité physique	7			7	100,0%
Registre de population	7			7	100,0%
Législation sur les étrangers	4			4	100,0%
Vol et extorsion	4			4	100,0%
Infr. contre la foi publique	3			3	100,0%
Infr. contre autres valeurs morales et sentiments	2			2	100,0%
Ivresse et alcool	2			2	100,0%
Criminalité informatique	1			1	100,0%
Dégradation de la propriété	1			1	100,0%
Environnement	1			1	100,0%
Infr. contre l'autorité publique	1			1	100,0%
Infr. contre les mœurs	1			1	100,0%
Protection de la jeunesse	1	1	100,0%		
Protection de la personne	1			1	100,0%
Santé publique	1			1	100,0%
Total	47	1	2,1%	46	97,9%



1.4. Nombre d'infractions selon l'âge des suspects identifiés (par figure criminelle)

Étant donné que, tant un suspect identifié mineur qu'un suspect identifié majeur peuvent être impliqués lors d'un même fait, il est possible que la somme des colonnes «Mineur» et «Majeur» soit supérieure à la valeur de la colonne «Total...» (voir également la note méthodologique)

Wielsbeke

2025

FC Cambriolage

Figure criminelle / Âge	Nombre total de faits avec au moins 1 suspect identifié	Majeur	%
Cambriolage dans habitation	1	1	100,0%
Cambriolage dans bâtiment (total)	1	1	100,0%
Total	PA	PA	PA

FC Autre

Figure criminelle / Âge	Nombre total de faits avec au moins 1 suspect identifié	Majeur	%
Violence contre les métiers d'intérêt général	1	1	100,0%
Dégradation de voiture	1	1	100,0%
Total	PA	PA	PA

PH Violence intrafamiliale (VIF)

Figure criminelle / Âge	Nombre total de faits avec au moins 1 suspect identifié	Majeur	%
VIF: physique, dans le couple	2	2	100,0%
VIF: physique, envers des descendants	1	1	100,0%
VIF: physique, envers d'autres membres	1	1	100,0%
VIF: sexuelle, dans le couple	1	1	100,0%
VIF: psychique, dans le couple	1	1	100,0%
Total	PA	PA	PA

CRIMINALITE ENREGISTREE: SUSPECTS



PH Drogues

Figure criminelle / Âge	Nombre total de faits avec au moins 1 suspect identifié	Majeur	%
Vente de cocaïne	1	1	100,0%
Vente de drogues synthétiques	1	1	100,0%
Total	PA	PA	PA

PH Violence dans l'espace public

Figure criminelle / Âge	Nombre total de faits avec au moins 1 suspect identifié	Mineur	%	Majeur	%
Violence physique (voie publique)	1			1	100,0%
Violence psychique (voie publique)	2	1	50,0%	1	50,0%
Violence psychique (endroit accessible au public)	1			1	100,0%
Total	PA	PA	PA	PA	PA

PH Autre

Figure criminelle / Âge	Nombre total de faits avec au moins 1 suspect identifié	Majeur	%
Terrorisme, extrémisme et radicalisme	1	1	100,0%
Fraude à l'identité	2	2	100,0%
Total	PA	PA	PA



Partie 2: Niveau SUSPECTS-FAIT (comptage du nombre de combinaisons suspect-fait)

2.1. Nombre de suspects-fait selon le sexe des suspects identifiés (TOP 5 des catégories principales)

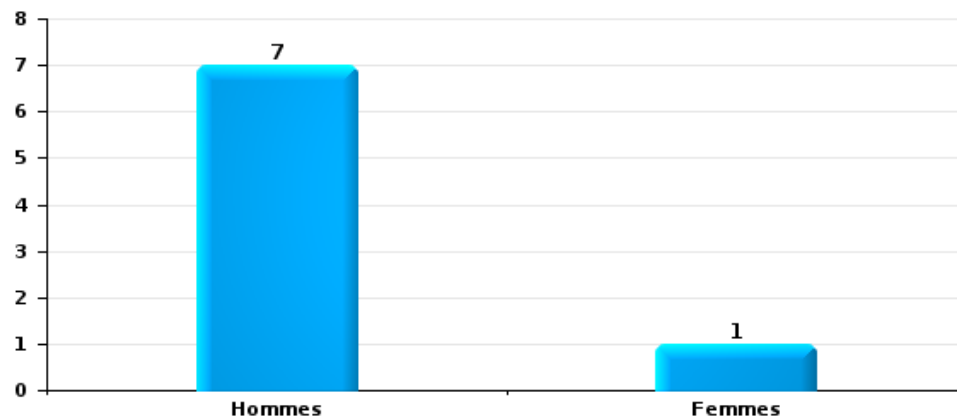
Lorsqu'un même suspect a commis plusieurs faits durant la période considérée, il est aussi comptabilisé plusieurs fois (voir également la note méthodologique)

Wielsbeke

2025

Vol et extorsion

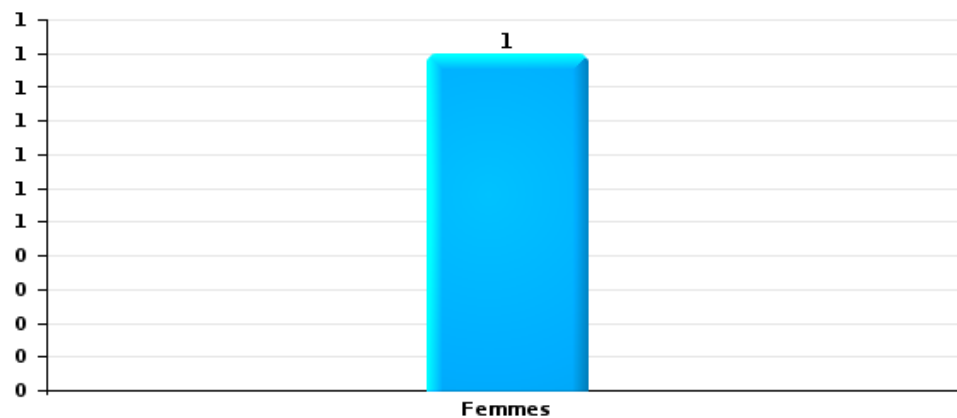
Nombre de suspects-fait selon le sexe





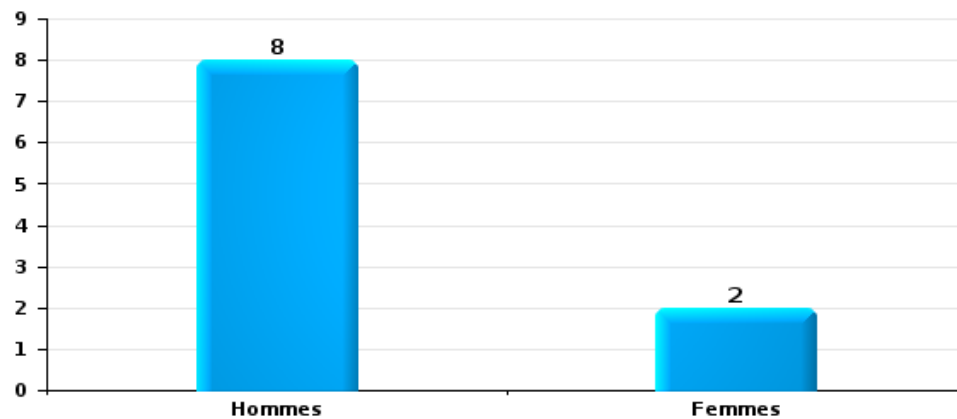
Dégradation de la propriété

Nombre de suspects-fait selon le sexe



Infr. contre l'intégrité physique

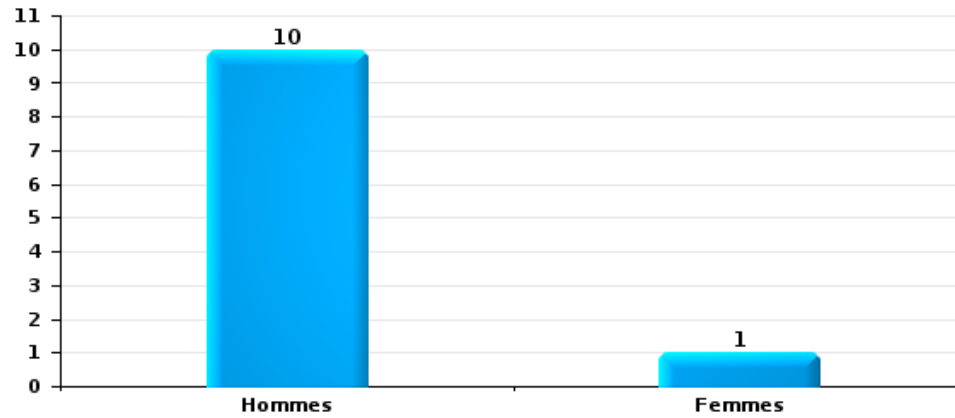
Nombre de suspects-fait selon le sexe





Drogues

Nombre de suspects-fait selon le sexe





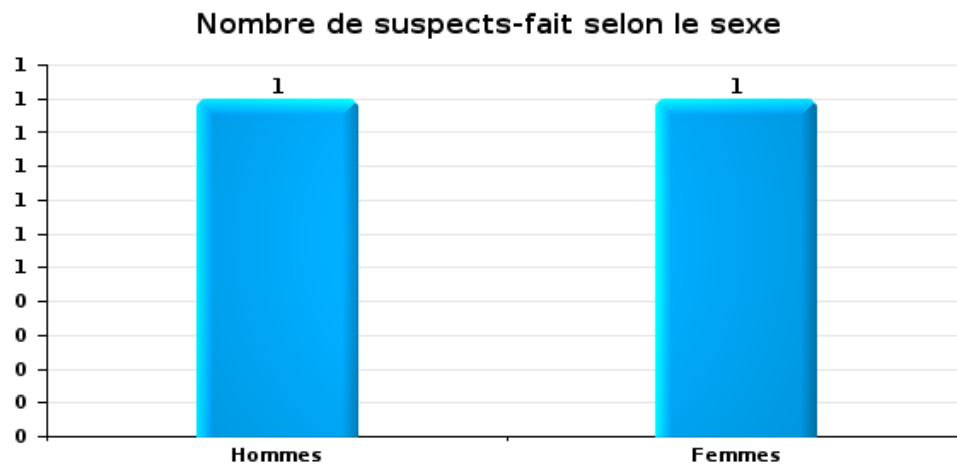
2.2. Nombre de suspects-fait selon le sexe des suspects identifiés (TOP 5 des figures criminelles)

Lorsqu'un même suspect a commis plusieurs faits durant la période considérée, il est aussi comptabilisé plusieurs fois (voir également la note méthodologique)

Wielsbeke

2025

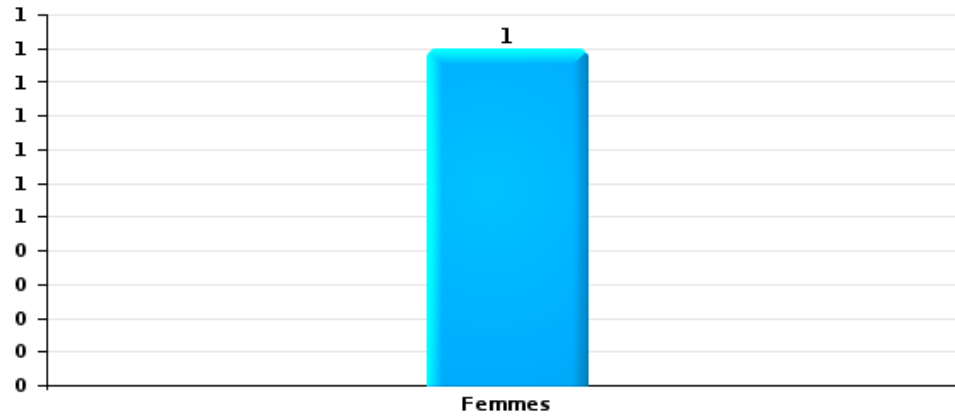
Cambriolage dans bâtiment (total)





Dégradation de voiture

Nombre de suspects-fait selon le sexe





2.3. Nombre de suspects-fait selon l'âge des suspects identifiés (TOP 5 des catégories principales)

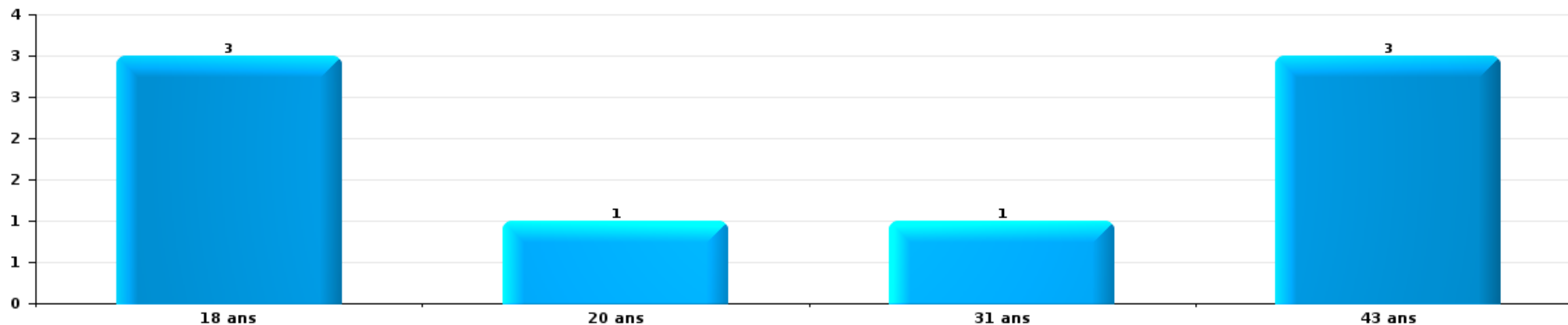
1) Lorsqu'un même suspect a commis plusieurs faits durant la période considérée, il est aussi comptabilisé plusieurs fois, qu'il ait le même âge ou non – 2) Les suspects au-dessous de 14 ans et à partir de 90 ans ne sont pas repris dans le tableau (voir également la note méthodologique)

Wielsbeke

2025

Vol et extorsion

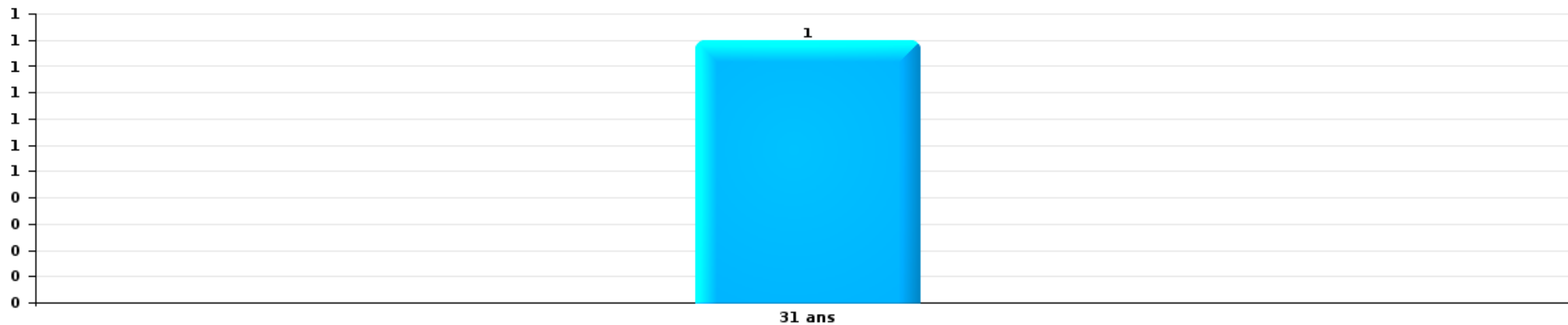
Nombre de suspects-fait par âge (chronologique)





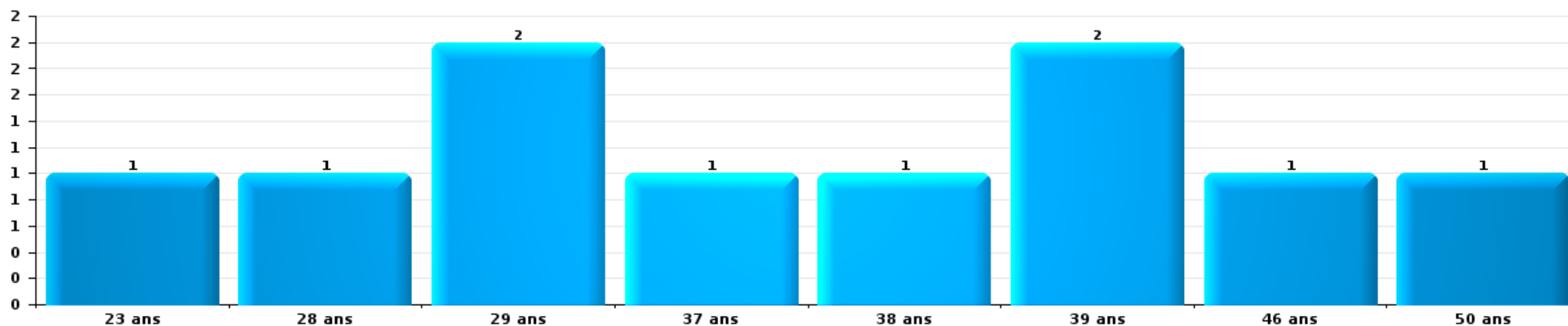
Dégradation de la propriété

Nombre de suspects-fait par âge (chronologique)



Infr. contre l'intégrité physique

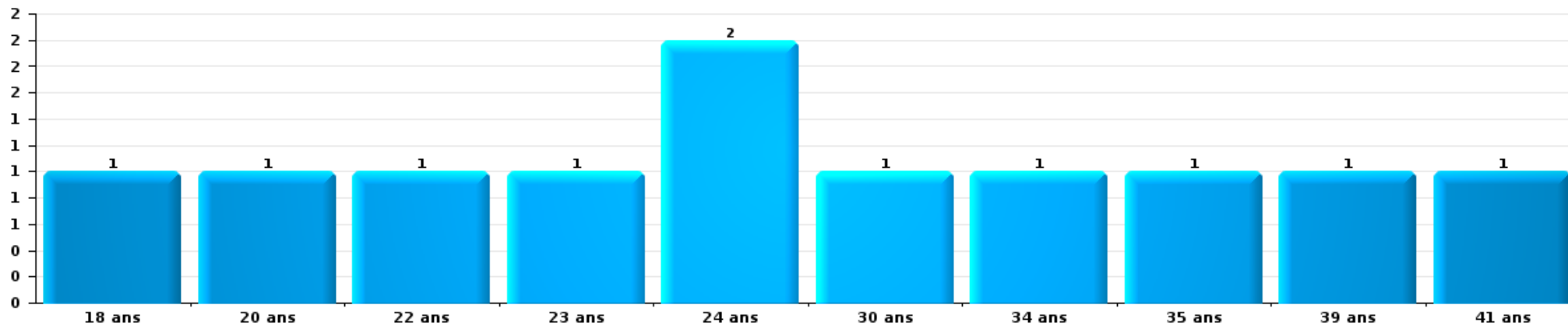
Nombre de suspects-fait par âge (chronologique)





Drogues

Nombre de suspects-fait par âge (chronologique)





2.4. Nombre de suspects-fait selon l'âge des suspects identifiés (TOP 5 des figures criminelles)


1) Lorsqu'un même suspect a commis plusieurs faits durant la période considérée, il est aussi comptabilisé plusieurs fois, qu'il ait le même âge ou non – 2) Les suspects au-dessous de 14 ans et à partir de 90 ans ne sont pas repris dans le tableau (voir également la note méthodologique)

Wielsbeke

2025

Cambrilage dans bâtiment (total)

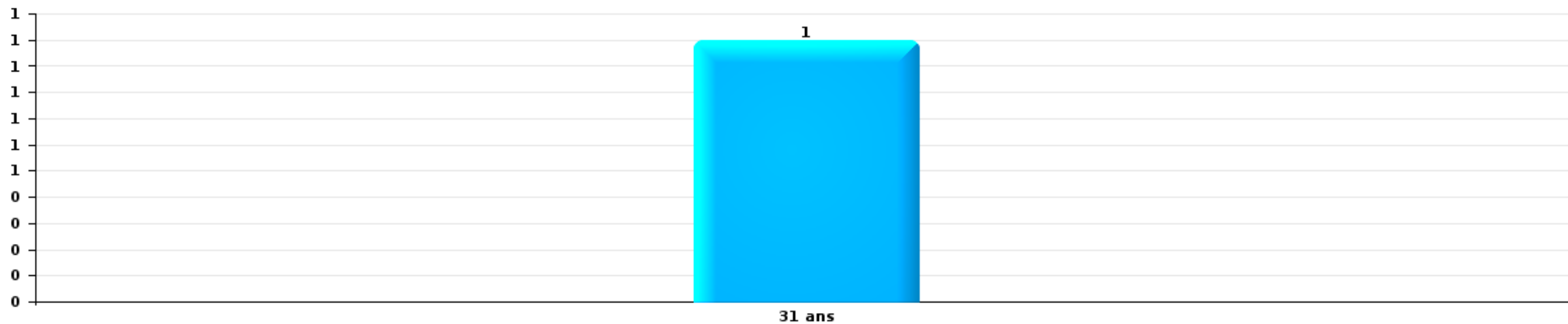
Nombre de suspects-fait par âge (chronologique)





Dégradation de voiture

Nombre de suspects-fait par âge (chronologique)



STATISTIQUES POLICIERES DE CRIMINALITE

LIEU DE PERPETRATION: COMMUNE

Wielsbeke

***ANNEXE I: DETAIL PAR CATEGORIE DE DELIT
CODE PENAL***



Wielsbeke

Infraction Code pénal

Infr. contre l'intégrité physique

			2000	2015	2016	2017	2018	2019	2020	2021	2022	2023	2024	2025
Assassinat	Autres	Tent.							1	1				
		Sous-total							1	1				
Meurtre	Non spécifié	Acc.		1										
	Autres	Acc.					2		1					1
		Tent.												
		Sous-total		1			2		1					1
Torture et maltraitance	Traitement inhumain	Acc.		1	1									
	Traitement dégradant	Acc.											1	
		Sous-total		1	1								1	
Coups et/ou blessures vol. en sphère familiale	Entre partenaires ou ex-partenaires	Acc.	5	11	15	9	10	11	13	8	11	7	8	4
	Lors d'un différend familial en général	Acc.	2											
	Par les parents envers un mineur	Acc.		1	2	2	1	3	1	2	2	1	2	
	Par les parents envers personne vulnérable	Acc.			1									
	Envers les parents	Acc.	1	1	1				2	2	6	1	2	3
	Envers d'autres ascendants directs ou collatéraux	Acc.		1	1	2							1	
	Sous-total		8	14	20	13	11	14	16	12	19	10	12	7
Coups et/ou blessures vol. hors sphère familiale	Bagarres (=coups réciproques)	Acc.	2	2	2	3	2	2	2	2	4	3	2	1
	Coups envers fonctionnaire de police	Acc.			1		1		1					1
	Envers un mineur par une pers. ayant autorité	Acc.		1	4					1			1	
	Envers un mineur qualité de l'auteur inconnue	Acc.	2	4			1							1
	Envers pers. vulnérable par pers. ayant autorité	Acc.			1			1						
	Coups envers personnel autre service public	Acc.							1		1			
	Non spécifié	Acc.	8	13	7	9	11	6	5	6	4	5	5	4
	Sous-total		12	20	15	12	15	9	9	9	9	8	8	7
Abstention coupable		Acc.				1								
		Sous-total				1								
Autres infr. volontaires. c/ l'intégrité phys.	Abandon d'enfant dans le besoin	Acc.				1								
	Entrave méchante à la circulation	Acc.				1				1				
	Voies de faits et violences légères	Acc.		4	2	3		1		1				
	Sous-total			4	2	5		1		2				
Infr. involontaires contre l'intégrité physique	Coups et/ou blessures involontaires	Acc.	1											
	Abstention d'entretien enfant/personne vulnérable	Acc.												1
	Morsure de chien	Acc.				1	1				1	3	1	
	Sous-total		1			1	1			1	3	1	1	



Infr. contre l'intégrité physique

		2000	2015	2016	2017	2018	2019	2020	2021	2022	2023	2024	2025
	Total	21	40	38	31	29	25	27	24	29	21	22	16



Infr. contre la liberté individuelle

			2000	2015	2016	2017	2018	2019	2020	2021	2022	2023	2024	2025
Enlèvement de mineur ou personne vulnérable	Autre enlèvement	Acc.	1		1						1			
		Sous-total	1		1						1			
Détention par un particulier		Acc.				1		1				1		
		Sous-total				1		1				1		
Total			1		1	1		1			1	1		



Infr. contre les mœurs

			2000	2015	2016	2017	2018	2019	2020	2021	2022	2023	2024	2025
Viol n'ayant pas causé la mort	Victime < 10a	Acc.							1					
	Victime 10a - 14a	Acc.				1								
	Victime 14a - 16a	Acc.		1						1				
	Victime 16a - 18a	Acc.									1			
	Victime majeure	Acc.		1		1	3				1			
	Sous-total			2		2	3		2	2				
Viol n'ayant pas causé la mort (nvCPS)	Victime < 16a	Acc.									1	1		
	Victime majeure	Acc.									2	2	1	
	Sous-total										3	3	1	
Attentat à la pudeur sans violence / menace	Victime < 16a	Acc.	1			1		1	1					
	Victime 16a - 18a	Acc.		1				1						
	Victime âge inconnu	Acc.		1			1		1					
	Sous-total		1		1	1	2	2						
Atteinte intégrité sexuelle sans mort (nvCPS)	Victime < 16a	Acc.										1		
	Victime majeure	Acc.										1		1
	Sous-total											2		1
Pornographie enfantine	Détention	Acc.			1				1					
	Distribution	Acc.		1	1				1	1				
	Sous-total			1	2				2	1				
Incitation à la débauche	Age victime inconnu	Acc.			1									
	Sous-total			1										
Outrage public aux bonnes mœurs	Actions (exhibitionnisme, etc.)	Acc.	2	1	3		1							
	Ecrits, images, objets	Acc.	1			2	1		1					
	Exhibitionnisme (nvCPS)	Acc.											1	
	Sous-total		3	1	3	2	2		1				1	
Voyeurisme	Observation/enregistrement de nudité ou intimité	Acc.								1	1			
	Diffusion enregistrement nudité ou intimité	Acc.						1		1				
	Sous-total							1		2	1			
Voyeurisme via moyen technique ou autre (nvCPS)	Victime majeure	Acc.									1		2	
	Sous-total										1		2	
Diffusion de contenu à caractère sexuel (nvCPS)	Victime < 16a	Acc.									1			
	Victime majeure	Acc.											1	
	Sous-total										1	1		
Diffusion contenu sex. but méchant/lucrat. (nvCPS)	Victime 16a - 18a	Acc.										1		
	Victime majeure	Acc.									1		1	1
		Tent.												
	Sous-total										1	1	1	2



Infr. contre les mœurs

			2000	2015	2016	2017	2018	2019	2020	2021	2022	2023	2024	2025
Grooming online - avec ICT (nvCPS)	Victime < 16a	Acc.										1		
		Sous-total										1		
Exploitation sexuelle mineurs-prostitution (nvCPS)	Incitation à la débauche/prostit. (nvCPS)	Acc.												1
		Sous-total												1
Images d'abus sexuels de mineurs (nvCPS)	Détention/acquisition images abus sexuels (nvCPS)	Acc.											2	
	Accès à images abus sexuels de mineurs (nvCPS)	Acc.										1	1	
		Sous-total										1	3	
Total			4	6	6	5	6	3	7	5	7	9	8	4



Infr. contre autres valeurs morales et sentiments

			2000	2015	2016	2017	2018	2019	2020	2021	2022	2023	2024	2025
Harcèlement	Acc.		5	17	17	8	17	18	9	11	17	14	5	6
	Sous-total		5	17	17	8	17	18	9	11	17	14	5	6
Violation de sépulture	Acc.										1			
	Sous-total										1			
Violation du secret professionnel	Acc.						1							
	Sous-total						1							
Atteinte à l'honneur	Calomnie et diffamation	Acc.		3	4	1	2			1	2	2	1	
	Déclaration calomnieuse	Acc.		1	2					1		1		
	Imputation calomnieuse	Acc.			3	1	1	1		1			1	
	Divulgateur méchant	Acc.				1								
	Injures (Délit)	Acc.	1	2					2	1	2			2
	Non spécifié	Acc.			1									
	Sous-total		1	6	10	3	3	3	1	5	2	3	4	2
Vie privée	Violation de domicile par un particulier	Acc.		2	1	1	1				2			
		Tent.								1				
	Sous-total			2	1	1	1			1	2			
Tapage nocturne	Acc.		5	2		2	3				2	1	1	
	Sous-total		5	2		2	3				2	1	1	
Vie privée mœurs: publication identité victime	Acc.							1				1	2	
	Sous-total							1				1	2	
Attirer ou utiliser mineur ou personne vulnérable	Acc.					1								
	Sous-total					1								
Occupation bien d'autrui (squatter)	Pénétrer / occuper / séjourner (bien habité)	Acc.											1	
													1	
	Sous-total												1	
	Total		11	27	28	15	25	22	10	17	24	19	13	8



Vol et extorsion

			2000	2015	2016	2017	2018	2019	2020	2021	2022	2023	2024	2025
Vol avec circ. aggr.	Avec violence	Acc.		1			2	1	1					
		Tent.			2									
	Sans violence	Acc.	13	28	30	20	24	10	6	13	12	14	20	8
		Tent.	2	3	12	9	12	5	5	9	4	5	9	3
	Sous-total		15	32	44	29	38	16	12	22	16	19	29	11
Vol sans circ. aggr.	Avec violence	Acc.			1				1					1
		Tent.	1											
	Sans violence, Vol domestique	Acc.	3	1			2	2		1	9	3	3	1
		Acc.	66	35	41	36	29	17	31	23	20	24	43	16
	Tent.		1	2	3		1			1		3	2	
	Sous-total		70	37	44	39	31	20	32	24	30	27	50	19
Vol non spécifié		Acc.	2		1									
		Tent.	2											
	Sous-total		4		1									
Extorsion		Acc.	1	1	2	2		2		2	6	2	1	2
		Tent.		2		1	2	2	2	2	1		3	
	Sous-total		1	3	2	2	1	4	2	4	7	2	4	2
	Total		90	72	91	70	70	40	46	50	53	48	83	32



Fraude

		2000	2015	2016	2017	2018	2019	2020	2021	2022	2023	2024	2025
Blanchiment d'argent	Acc.						2	1	1	2	2	2	
	Sous-total						2	1	1	2	2	2	
Recel	Recel simple	Acc.		1					1	2	1	1	
	Sous-total	2		1					1	2	1	1	
Grivèlerie	Carburant / lubrifiant	Acc.		1									
	Voiture de location	Acc.			1								
	Sous-total			1	1								
Détournement et destruction frauduleuse	Cel frauduleux	Acc.	2					2	1				
	Non spécifié	Acc.	3	1	1		1				1	1	
	Sous-total	1	5	1	1		1	2	1		1	1	
Escroquerie	Fraude par internet	Acc.	9	11	10	4	12	23	21	22	36	36	17
		Tent.	1	3	3		1	1	1	1		2	2
	Escroquerie sans internet	Acc.	4	1	1	1	2	1	2	3	2	3	1
		Tent.	1							1			
	Non spécifié	Acc.											2
	Sous-total	2	15	15	14	5	15	25	24	27	38	41	20
Tromperie	Marchandises vendues / travail fourni	Acc.		1	1								
	Sous-total			1	1								
Abus de confiance et infr. apparentées	Abus de confiance	Acc.	5	3	2	4	2		2	7	3	8	2
	Abus des faiblesses	Acc.	1										
	Sous-total	6		3	2	4	2		2	7	3	8	2
Abus de biens sociaux	Par des sociétés	Acc.										1	
	Sous-total											1	
Infr. liées à l'insolvabilité	Non spécifié	Acc.	1										
	Sous-total		1										
Insolvabilité frauduleuse		Acc.			1								
	Sous-total				1								
Chèques sans provision		Acc.	3										
	Sous-total	3											
	Total	14	21	22	20	9	20	28	29	38	45	54	22



Dégradation de la propriété

			2000	2015	2016	2017	2018	2019	2020	2021	2022	2023	2024	2025
Incendie volontaire	Dans lieu habité (de nuit)	Acc.					1							
		Tent.						1						
	Dans un autre lieu (de jour)	Acc.											1	
	Dans un autre lieu (de nuit)	Acc.	1			1					1	9	1	
	Dans un autre lieu (moment indéterminé)	Acc.										1	1	
	Sous-total		1			1	1	1			1	10	3	
Incendie involontaire		Acc.	12	7	15	2	3	1	8	3	6	3	1	
	Sous-total		12	7	15	2	3	1	8	3	6	3	1	
Destruction, dénaturaton, dégradation	Avec circ. aggr.	Acc.	9		1				1					
	Non spécifié	Acc.	2											
	Sous-total		11		1				1					
Vandalisme	Sur véhicules	Acc.	10	15	21	19	17	11	13	9	11	8	13	2
	Sur autres biens mobiliers	Acc.	9	2	3	4		6	3	4	4	3	2	1
	Graffitis	Acc.		1		2			3	1	1			
	Autres détériorations sur biens immobiliers	Acc.	2	21	15	10	12	11	7	9	4	8	16	7
	Dégradation de clôture	Acc.	2	2					1		1			
	Sous-total		23	41	39	35	29	28	27	23	21	19	31	10
	Total		47	48	55	38	33	30	36	26	28	32	35	10



Infr. contre la sécurité publique

		2000	2015	2016	2017	2018	2019	2020	2021	2022	2023	2024	2025
Association de malfaiteurs	Acc.					2			1		1	1	
	Sous-total					2			1		1	1	
Evasion de prisonniers	Evasion simple Acc.		2										
	Non-respect surveillance électronique Acc.			1		3					1		
	Sous-total		2	1		3					1		
Menaces	Menace d'attentat Verbales Acc.	6	2	2			1		1				
	Ecrites Acc.		11	9	8	11	8	6	7	7	4	10	2
	Par gestes, emblèmes Acc.	1	3	5	3	2	6	2	1	1	2	2	
	Alerte à la bombe Acc.		2			2	2	3	1	3	1	1	
	Sous-total	7	20	18	11	15	17	11	10	12	8	13	2
	Total	7	22	19	11	20	17	11	11	12	10	14	2



Infr. contre l'autorité publique

		2000	2015	2016	2017	2018	2019	2020	2021	2022	2023	2024	2025	
Violence c/ personnes investies autorité publique	Acc.											1		
	Sous-total											1		
Rébellion	Rébellion armée	Acc.											1	
	Rébellion non armée	Acc.	1	4	1	1	3	4	4		2	2		
	Non spécifié	Acc.						1						
	Sous-total		1	4	1	1	3	5	4		2	2	1	
Outrages	Acc.	2			2	3	1	2			2	3		
	Sous-total	2			2	3	1	2			2	3		
		Total	2	1	4	3	4	4	7	4		4	6	1



Infr. contre la foi publique

			2000	2015	2016	2017	2018	2019	2020	2021	2022	2023	2024	2025
Faux en écritures	Faux en écritures	Acc.	1	2		2			2	2	1	2		2
	Usage de faux en écrit. et écrit. falsifiées	Acc.				1			3	1		1		
		Sous-total	1	2		3			5	3	1	3		2
Usurpation	De fonctions	Acc.					1							
	De nom	Acc.	1	3		1	3	1	2	2	5	7	4	5
		Sous-total	1	3		1	4	1	2	2	5	7	4	5
Contrefaçon / falsification	Falsification	Acc.					1				1			
		Sous-total					1				1			
Fausses monnaies	Emission	Acc.	3			1	1	1			1			
	Non spécifié	Acc.	2											
		Sous-total	5			1	1	1			1			
Faux en justice	Fausse déclarations	Acc.		1										
	Falsification d'enregistrement	Acc.					1							
		Sous-total		1			1							
		Total	7	6		5	7	2	7	5	8	10	4	7



Wielsbeke

Infraction Code pénal

Infr. contre la famille

	2000	2015	2016	2017	2018	2019	2020	2021	2022	2023	2024	2025
Abandon de famille Acc.											1	
Sous-total											1	
Refus du droit aux relations personnelles Acc.	7	5	14	10	2	8	7	11	14	7	6	
Sous-total	7	5	14	10	2	8	7	11	14	7	6	
Non-acquittement pension alimentaire Acc.	5			1	1	1			3		1	
Sous-total	5			1	1	1			3		1	
Non spécifié Acc.	1		1									
Sous-total	1		1									
Total	13	5	15	11	3	9	7	11	17	7	8	

Criminalité informatique

	2000	2015	2016	2017	2018	2019	2020	2021	2022	2023	2024	2025
Hacking Acc.		1	2	2	3	4	3	1	7	7	7	11
Tent.									1			
Sous-total		1	2	2	3	4	3	1	8	7	7	11
Faux en informatique Acc.		1	1	1	2	1	4	1	4	3	3	3
Sous-total		1	1	1	2	1	4	1	4	3	3	3
Fraude informatique Acc.		2	1	7	10	11	26	32	20	21	15	11
Tent.					1		1					
Sous-total		2	1	7	11	11	27	32	20	21	15	11
Sabotage Acc.			2	1		2		1	1		2	
Sous-total			2	1		2		1	1		2	
Total		4	6	11	16	18	34	35	33	31	27	25



Marchand de sommeil

		2000	2015	2016	2017	2018	2019	2020	2021	2022	2023	2024	2025
Sans circ. aggr.	Acc.		1	1							1		
	Sous-total		1	1							1		
	Total		1	1							1		

Traite des êtres humains

		2000	2015	2016	2017	2018	2019	2020	2021	2022	2023	2024	2025
Exploitation économique	Acc.		2	2			1						
	Sous-total		2	2			1						
	Total		2	2			1						

Contravention Code pénal

		2000	2015	2016	2017	2018	2019	2020	2021	2022	2023	2024	2025
Injures (Contravention)	Acc.	2											
	Sous-total	2											
Autres contraventions CP	Acc.	2			1								
	Sous-total	2			1								
	Total	4			1								

STATISTIQUES POLICIERES DE CRIMINALITE

LIEU DE PERPETRATION: COMMUNE

Wielsbeke

***ANNEXE II: DETAIL PAR CATEGORIE DE DELIT
LOIS SPECIALES***



Wielsbeke

Infraction Lois spéciales

Drogues

			2000	2015	2016	2017	2018	2019	2020	2021	2022	2023	2024	2025
Détention	Acc.		7	12	12	15	6	16	21	23	8	30	16	10
	Sous-total		7	12	12	15	6	16	21	23	8	30	16	10
Usage	Usage en groupe	Acc.	4											
	Usage individuel	Acc.	4											
	Faciliter l'usage	Acc.	1											
	Sous-total		9											
Importation et exportation	Acc.		1								1	1		
	Sous-total		1								1	1		
Fabrication	Acc.			4	2			3	2	1	2	2	1	
	Tent.												1	
	Sous-total			4	2			3	2	1	2	2	2	
Commerce	Acc.		1	7	5	3	5		4	3	6	3	11	3
	Sous-total		1	7	5	3	5		4	3	6	3	11	3
Autres	Acc.		1	1	2	1	1	1	3			1		1
	Sous-total		1	1	2	1	1	1	3			1		1
Total			19	24	21	19	12	20	30	27	17	37	29	14



Législation sur les étrangers

			2000	2015	2016	2017	2018	2019	2020	2021	2022	2023	2024	2025
Transmigration illégale	Mariages simulés/blancs sans récompense/contrainte	Acc.		3	2				2	2		1		
		Tent.		1										
	Cohab. légale de complais. sans récompense/contr.	Acc.						2			1	1	1	1
		Tent.						1						
	Accès au territoire	Acc.	3	1		2	13	2	8	6		1	1	1
	Séjour	Acc.	2	6	2	23	7	2	9	2		2	1	1
	Éloignement	Acc.		1										
Inscription au registre des étrangers	Acc.					7	4	3	2	1	1	1	8	
	Sous-total		5	12	4	25	27	11	22	12	2	6	11	5
Mariages simulés/blancs avec récompense/contrainte	Se faire rétribuer	Acc.						1						
	Sous-total							1						
Trafic d'êtres humains		Acc.		1										
	Sous-total			1										
Aide au séjour illégal		Acc.		1					1					
	Sous-total			1					1					
Autres		Acc.	1					1						
	Sous-total		1					1						
	Total		6	14	4	25	27	13	23	12	2	6	11	5



Environnement

			2000	2015	2016	2017	2018	2019	2020	2021	2022	2023	2024	2025
Déchets	Transport de déchets	Acc.						1						
	Déchets par professionnel	Acc.			3	1		1		2			1	
	Déchets par particulier	Acc.		8	3	2	2	5	1	4		3	3	
	Déchets par personne indéterminée	Acc.	5											
	Déchets: permis/autorisation	Acc.		3	1	2						1		1
	Non spécifié	Acc.	2											
	Sous-total		7	11	7	5	2	7	1	6		4	4	1
Autres que déchets	Urbanisme	Acc.	5	1		1	1	1	1	1	1	1		
	Permis d'environnement	Acc.								3			1	
	Bruit	Acc.	4	4							1			
	Pollution de l'eau	Acc.	2			1	1				2			
	Pollution de l'air	Acc.	4	2	1								1	
	Non spécifié	Acc.												1
	Autres nuisances en matière d'environnement	Acc.	6					1						
	Sous-total		21	7	1	2	2	2	1	4	4	2	2	
Biodiversité / Faune et flore	Bien-être animal	Acc.	1		3				1	1	1	3	4	1
	Protection de la nature	Acc.		1										
	Permis / autorisation animaux	Acc.				2			1	1		1	1	
	Destruction d'animaux	Acc.			1									
		Tent.			1									
	Sous-total		1	2	4	2			2	2	1	4	5	1
	Total		29	20	12	9	4	9	4	12	5	10	11	2



Armes et explosifs

			2000	2015	2016	2017	2018	2019	2020	2021	2022	2023	2024	2025
Détention illégale	Arme à feu	Acc.				1		1			2		3	
	Arme blanche ou non à feu	Acc.		1	1	2	2	1	2	2	4	1		
	Munition	Acc.					1		1			1		
	Non spécifié	Acc.	1											
		Sous-total	1	1	1	3	3	2	3	2	6	2	3	
Port / transport illégal	Arme à feu	Acc.					1				1			
	Arme blanche ou non à feu	Acc.			2	3	1		4	6	3	2		
	Objets et/ou substances non conçus comme armes	Acc.											1	
	Non spécifié	Acc.	2											
		Sous-total	2	2	3	2	2	4	6	4	4	2	1	
Commerce illégal	Munition	Acc.				1								
		Sous-total				1								
		Total	3	1	3	6	6	2	7	8	10	4	4	

Protection de la personne

			2000	2015	2016	2017	2018	2019	2020	2021	2022	2023	2024	2025
Discrimination	Incitation à la discrimination	Acc.											1	1
	Racisme et xénophobie	Acc.				2	1				1	1		
	Autre discrimination	Acc.						1						
		Sous-total				2	2				1	1	1	1
Caméras de surveillance		Acc.									1			
		Sous-total									1			
Droit à l'image		Acc.									1			
		Sous-total									1			
Autres		Acc.	1										1	
		Sous-total	1										1	
		Total	1				2	2			3	1	2	1



Wielsbeke

Infraction Lois spéciales

Hormones et dopage

		2000	2015	2016	2017	2018	2019	2020	2021	2022	2023	2024	2025
Détention	Acc.								2				
	Sous-total:								2				
	Total:								2				

Protection de la jeunesse

		2000	2015	2016	2017	2018	2019	2020	2021	2022	2023	2024	2025
Législation sur l'obligation scolaire	Acc.			1		1						1	
	Sous-total:			1		1						1	
Législation sur la protection de la jeunesse	Acc.		8	5	6	9	9	13	11	14	17	15	7
	Sous-total:		8	5	6	9	9	13	11	14	17	15	7
	Total:		8	6	6	10	9	13	11	14	17	16	7

Code pénal social

		2000	2015	2016	2017	2018	2019	2020	2021	2022	2023	2024	2025
Harcèlement au travail	Acc.							1					
	Sous-total:							1					
Fraude sociale aux cotisations (travail au noir)	Acc.			2			1		1			1	
	Sous-total:			2			1		1			1	
Infr. contre foi publique en droit pénal social	Acc.						1				1	1	1
	Sous-total:						1				1	1	1
Escroquerie en droit pénal social	Acc.			1					1				
	Sous-total:			1					1				
Autres	Acc.					4		2					
	Sous-total:					4		2					
	Total:			3		4	2	3	2		1	2	1



Ivresse et alcool

		2000	2015	2016	2017	2018	2019	2020	2021	2022	2023	2024	2025
Ivresse publique	Acc.		4	5	6	7	10	4	8	5	5	4	3
	Sous-total:		4	5	6	7	10	4	8	5	5	4	3
	Total:		4	5	6	7	10	4	8	5	5	4	3

Législation sur les élections

		2000	2015	2016	2017	2018	2019	2020	2021	2022	2023	2024	2025
	Acc.	2											
	Sous-total:	2											
	Total:	2											

Registre de population

		2000	2015	2016	2017	2018	2019	2020	2021	2022	2023	2024	2025
	Acc.	5	14	19	9	19	16	23	23	28	19	14	7
	Sous-total:	5	14	19	9	19	16	23	23	28	19	14	7
	Total:	5	14	19	9	19	16	23	23	28	19	14	7

Carte d'identité

		2000	2015	2016	2017	2018	2019	2020	2021	2022	2023	2024	2025
Pas en possession	Acc.	1				1							
	Sous-total:	1				1							
Non spécifié	Tent.	1											
	Sous-total:	1											
	Total:	2				1							



Santé publique

		2000	2015	2016	2017	2018	2019	2020	2021	2022	2023	2024	2025
Politique de la santé	Acc.												1
	Sous-total:												1
Refus ou négligence respect mesures	Acc.							80	34				
	Sous-total:							80	34				
Autres	Acc.	1					1	24					
	Sous-total:	1					1	24					
	Total:	1					1	104	34				1

Travail

		2000	2015	2016	2017	2018	2019	2020	2021	2022	2023	2024	2025
Règlement général protection du travail	Acc.	1	1										1
	Sous-total:	1	1										1
Commerce ambulant	Acc.			1					1				
	Sous-total:			1					1				
Fraude sociale aux cotisations (travail au noir)	Acc.	1				1	1						
	Sous-total:	1				1	1						
Autres	Acc.	1			1	1		1					
	Sous-total:	1			1	1		1					
	Total:	3	1	1	1	2	1	1	1				1

Protection des revenus publics

		2000	2015	2016	2017	2018	2019	2020	2021	2022	2023	2024	2025
Fraude fiscale - impôts sur le revenu	Acc.									1			
	Sous-total:									1			
	Total:									1			



Législation économique

		2000	2015	2016	2017	2018	2019	2020	2021	2022	2023	2024	2025
Sociétés	Acc.									1	1		
	Sous-total:									1	1		
Autres	Acc.											1	
	Sous-total:											1	
	Total:									1	1	1	

Pratiques commerciales

		2000	2015	2016	2017	2018	2019	2020	2021	2022	2023	2024	2025
Registre de commerce	Acc.	1											
	Sous-total:	1											
Non spécifié	Acc.				1								
	Sous-total:				1								
	Total:	1			1								

Autres lois spéciales

		2000	2015	2016	2017	2018	2019	2020	2021	2022	2023	2024	2025
Transport	Acc.		2	4	2	1	3	2	7	1			
	Sous-total:		2	4	2	1	3	2	7	1			
Dégradation involontaire câbles télécommunication	Acc.		2	2	4	6	2		2	1	2	4	4
	Sous-total:		2	2	4	6	2		2	1	2	4	4
Protection (pièce de l') uniforme policier	Acc.								1				
	Sous-total:								1				
Moyens de communications électroniques	Acc.										2		
	Sous-total:										2		
Autres	Acc.	1					1						
	Sous-total:	1					1						
	Total:	1	4	6	6	7	6	2	10	2	4	4	4

STATISTIQUES POLICIERES DE CRIMINALITE

LIEU DE PERPETRATION: COMMUNE

Wielsbeke

***ANNEXE III: DETAIL
FIGURES CRIMINELLES / PHENOMENES***



Wielsbeke

FC Vol moyen de transport

		2000	2015	2016	2017	2018	2019	2020	2021	2022	2023	2024	2025
Vol de voiture	Acc.	4	1	2	1	1	2				2	1	1
	Tent.									1			
	Total	4	1	2	1	1	2			1	2	1	1
Vol de moto	Acc.					1			1		1	1	
	Tent.												
	Total					1			1		1	1	
Carjacking	Acc.			1									
	Tent.												
	Total			1									
Homejacking	Acc.			1								1	
	Tent.												
	Total			1								1	
Vol de vélomoteur	Acc.	3		8	4	3			1	1		1	
	Tent.	1			1								
	Total	4		8	5	3			1	1		1	
Vol de vélo	Acc.	27	10	8	12	5	7	9	5	6	3	5	1
	Tent.												
	Total	27	10	8	12	5	7	9	5	6	3	5	1



FC Cambriolage

		2000	2015	2016	2017	2018	2019	2020	2021	2022	2023	2024	2025
Cambriolage dans habitation	Acc.	3	6	7	5	7	4	2	5	3	8	10	3
	Tent.	1	2	6	2	5	3	2	5	1	3	6	2
	Total	4	8	13	7	12	7	4	10	4	11	16	5
Cambriolage ds entreprise ou commerce	Acc.	6	10	2	6	3	1				2	1	1
	Tent.	2	1	3	4	1	1	1		1	1	2	1
	Total	8	11	5	10	4	2	1		1	3	3	2
Cambriolage ds service public ou bâtiment administ	Acc.		1	4	1	1		4	2			1	
	Tent.			2	2	3	1	1	1				
	Total		1	6	3	4	1	5	3			1	
Cambriolage dans bâtiment (total)	Acc.	9	17	13	12	11	5	6	7	3	10	12	4
	Tent.	3	3	11	8	9	5	4	6	2	4	8	3
	Total	12	20	24	20	20	10	10	13	5	14	20	7



FC Vol autre

		2000	2015	2016	2017	2018	2019	2020	2021	2022	2023	2024	2025
Vol à main armée	Acc.		1			2		1					
	Tent.			1		1							
	Total		1	1		3		1					
Vol avec violence sans arme	Acc.	1	1	2	2		2	1	2	5	2	2	2
	Tent.	1	2	1		1	2	2	1	1		3	
	Total	2	3	3	2	1	4	3	3	6	2	5	2
Vol dans ou sur un véhicule	Acc.	5	6	12	8	10	5	4	7	3	8	8	
	Tent.			1						1	1	3	1
	Total	5	6	13	8	10	5	4	7	4	9	11	1
Vol d'armes et explosifs	Acc.										2		
	Total										2		
Vol à l'arraché	Acc.							2				1	
	Total							2				1	
Vol à l'étalage	Acc.						1	1	2	1	1	3	1
	Tent.		1										
	Total		1				1	1	2	1	1	3	1
Vol par ruse	Acc.								1				
	Total								1				
Vol de métaux	Acc.		5	1	2	1	1	1	2	1		4	1
	Total		5	1	2	1	1	1	2	1		4	1
Vol sur les chantiers	Acc.				5	2		4	4	6		2	1
	Tent.				1	1							
	Total				6	3		4	4	6		2	1
Home-invasion	Acc.							1					
	Total							1					
Vol d'animaux	Acc.			1						1			
	Total			1						1			



Criminalité ICT

		2000	2015	2016	2017	2018	2019	2020	2021	2022	2023	2024	2025
Fraude de cartes de paiements	Acc.			1	5	4	1	1			1	1	
	Total			1	5	4	1	1			1	1	
Phishing	Acc.					2	1		4	1	2	2	1
	Total					2	1		4	1	2	2	1
Ransomware	Acc.						1			1			1
	Total						1			1			1

FC Autre

		2000	2015	2016	2017	2018	2019	2020	2021	2022	2023	2024	2025
Violence contre les métiers d'intérêt général	Acc.			1		1		2		1		1	1
	Total			1		1		2		1		1	1
Graffiti	Acc.		1		2			3	1	1			
	Total		1		2			3	1	1			
Dégradation de voiture	Acc.		13	20	19	14	10	12	8	10	8	14	2
	Total		13	20	19	14	10	12	8	10	8	14	2



PH Violence intrafamiliale (VIF)

		2000	2015	2016	2017	2018	2019	2020	2021	2022	2023	2024	2025
VIF: physique, dans le couple	Acc.	5	11	15	9	10	11	13	8	11	7	9	4
	Tent.								1				
	Total	5	11	15	9	10	11	13	9	11	7	9	4
VIF: physique, envers des descendants	Acc.		1	3	2	1	3	1	2	2	1	2	1
	Tent.												
	Total		1	3	2	1	3	1	2	2	1	2	1
VIF: physique, envers d'autres membres	Acc.	3	3	2	2			2	2	6	2	3	3
	Tent.												
	Total	3	3	2	2			2	2	6	2	3	3
VIF: sexuelle, dans le couple	Acc.								1				1
	Tent.												
	Total								1				1
VIF: sexuelle, envers des descendants	Acc.				1			2					
	Tent.												
	Total				1			2					
VIF: psychique, dans le couple	Acc.	7	5	16	10	4	9	8	11	15	8	7	1
	Tent.												
	Total	7	5	16	10	4	9	8	11	15	8	7	1
VIF: psychique, envers d'autres membres	Acc.			1				1					
	Tent.												
	Total			1				1					
VIF: économique, dans le couple	Acc.			1									
	Tent.						1						
	Total			1			1						
VIF: économique, envers d'autres membres	Acc.	6	1	2	1	1	1			3		2	
	Tent.												
	Total	6	1	2	1	1	1			3		2	

PH Hormones et dopage

		2000	2015	2016	2017	2018	2019	2020	2021	2022	2023	2024	2025
Dopage humain	Acc.								2				
	Tent.												
	Total								2				



PH Drogues

		2000	2015	2016	2017	2018	2019	2020	2021	2022	2023	2024	2025
Vente de cocaïne	Acc.			2		2		2		1		1	1
	Total			2		2		2		1		1	1
Vente de drogues synthétiques	Acc.		3	1	1	1		1	1	4	2	4	1
	Total		3	1	1	1		1	1	4	2	4	1
Production de cannabis (culture)	Acc.		1	1			2	1			2	1	
	Total		1	1			2	1			2	1	
Vente-traffic d'héroïne	Acc.											1	
	Total											1	

PH Trafic d'armes

		2000	2015	2016	2017	2018	2019	2020	2021	2022	2023	2024	2025
Commerce et production d'arme à feu et mun.	Acc.					1							
	Total					1							

PH Traite des êtres humains

		2000	2015	2016	2017	2018	2019	2020	2021	2022	2023	2024	2025
TEH - exploitation économique	Acc.		2	2			1						
	Total		2	2			1						
TEH - exploitation sexuelle	Acc.												1
	Total												1

PH Violence dans l'espace public

		2000	2015	2016	2017	2018	2019	2020	2021	2022	2023	2024	2025
Violence physique (transport public)	Acc.	1											
	Total	1											
Violence physique (voie publique)	Acc.	3	6	11	5	6	6	5	8	3	4	3	4
	Tent.					1		1					
	Total	3	6	11	5	7	6	6	8	3	4	3	4
Violence physique (autre endroit public)	Acc.	1	1				1						
	Total	1	1				1						



PH Violence dans l'espace public

		2000	2015	2016	2017	2018	2019	2020	2021	2022	2023	2024	2025
Violence physique (endroit accessible au public)	Acc.	3	6		4	4	3	1		1	1	2	
	Tent.					1							
	Total	3	6		4	5	3	1		1	1	2	
Violence sexuelle (voie publique)	Acc.		1	1				1				1	
	Tent.												
	Total		1	1				1				1	
Violence sexuelle (autre endroit public)	Acc.		1									2	
	Tent.												
	Total		1									2	
Violence sexuelle (endroit accessible au public)	Acc.	3				1			1		1		
	Tent.												
	Total	3				1			1		1		
Violence psychique (voie publique)	Acc.	5	8	7	5	9	6	6	2	4	6	8	5
	Tent.												
	Total	5	8	7	5	9	6	6	2	4	6	8	5
Violence psychique (autre endroit public)	Acc.		1						1	1			
	Tent.												
	Total		1						1	1			
Violence psychique (endroit accessible au public)	Acc.	1	5	1			5	1	2	3	3	3	1
	Tent.												
	Total	1	5	1			5	1	2	3	3	3	1
Vol à main armée (voie publique)	Acc.					1							
	Tent.												
	Total					1							
Vol à main armée (endroit accessible au public)	Acc.		1			1							
	Tent.			1									
	Total		1	1		1							
Vol avec violence sans arme (voie publique)	Acc.		1					1					
	Tent.	1											
	Total	1	1					1					
Vol avec violence sans arme (endr. acces. au pub.)	Acc.						1						
	Tent.											1	
	Total						1					1	

FPF/DGR/DRI/BIPOL - Statistiques policières de criminalité (date de clôture: 31/10/2025)
 Les données pour les années 2001 jusqu'à 2014 ne sont plus publiées mais restent disponibles sur demande auprès du service BIPOL.
 Les données pour 2025 ne concernent que le 1er semestre.



PH Autre

		2000	2015	2016	2017	2018	2019	2020	2021	2022	2023	2024	2025
Faux policiers	Acc.								2				
	Total								2				
Terrorisme, extrémisme et radicalisme	Acc.												1
	Total												1
Cyberharcèlement	Acc.		5	1		1	2		1		4		
	Total		5	1		1	2		1		4		
Fraude à l'identité	Acc.	1	3		1	3	3	5	2	7	7	6	6
	Tent.		1										1
	Total	1	4		1	3	3	5	2	7	7	6	7

STATISTIQUES POLICIERES DE CRIMINALITE

LIEU DE PERPETRATION: COMMUNE

Wielsbeke

***ANNEXE IV: FAITS ENREGISTRES
NON CRIMINELS***



Wielsbeke

Faits non criminels

Maladies / Décès / Disparition

	2000	2015	2016	2017	2018	2019	2020	2021	2022	2023	2024	2025
Suicide	3	3	1	1	2	3		1	3	1	2	
Personne malade	1	8	5	4	4	8	5	6	9	4	8	1
Décès suspect			1		2		1	1	1		2	
Décès naturel	2	1	1	3	2	2	1		1	1		
Disparition (personne disparue)	5	1	2	4	3	2	1	4	5	2	2	1
Accident (sauf roulage)	3	5	1	2	2	3	1	2	1	2		
Sécurité des travailleurs (accident du travail)											1	
Autres	1											
Total	15	18	11	14	15	18	9	14	20	10	15	2

Appels

	2000	2015	2016	2017	2018	2019	2020	2021	2022	2023	2024	2025
Alarme	3			2	2							
Appels	1				3	1			1	3		
Total	4			2	5	1			1	3		

Problèmes sociaux

	2000	2015	2016	2017	2018	2019	2020	2021	2022	2023	2024	2025
Différends familiaux	6	2	3	2	1	2	2		1	2	5	
Différend (pas de coups)	7	2	3	2	2							
Affaire civile	3	4	5	2	2	1		1	3		3	
Protection de la jeunesse	2				2	1	1					
Autres	3	2			2			3	4	1	4	1
Total	21	10	11	6	9	4	3	4	8	3	12	1



Catastrophes

	2000	2015	2016	2017	2018	2019	2020	2021	2022	2023	2024	2025
Fuite de gaz				1								
Dégâts tempête					1							
Total				1	1							

Ordre public

	2000	2015	2016	2017	2018	2019	2020	2021	2022	2023	2024	2025
Troubles		3	1		1	2	1	4	1	1	3	
Autres						3	2					
Total		3	1		1	5	3	4	1	1	3	

Agissements suspects

	2000	2015	2016	2017	2018	2019	2020	2021	2022	2023	2024	2025
	1	2	4	1	2	5	2	1				
Total	1	2	4	1	2	5	2	1				

Objets trouvés

	2000	2015	2016	2017	2018	2019	2020	2021	2022	2023	2024	2025
	1			1				13	23	16	6	2
Total	1			1				13	23	16	6	2

Objets perdus

	2000	2015	2016	2017	2018	2019	2020	2021	2022	2023	2024	2025
	100	146	131	95	158	148	138	122	128	137	145	79
Total	100	146	131	95	158	148	138	122	128	137	145	79



Autres non-infractions

	2000	2015	2016	2017	2018	2019	2020	2021	2022	2023	2024	2025
Non-respect des conditions			2	3	4	2	5	2		3	1	
Procès-verbal d'information	8	7	6	2	5	3	4	6		1	3	
Notification		13	9	9	24	13	10	7	9	9	16	
Dégradation involontaire câbles (non-télécom)		2		3	2				1	3		1
Demande signalement surveillance électronique									2	2	9	
Autres non infractions	4											
Total	12	22	17	17	35	18	19	15	12	18	29	1