

STATISTIQUES POLICIERES DE CRIMINALITE

LIEU DE PERPETRATION: COMMUNE

Wevelgem

2000 - 1er Semestre 2025

Police fédérale - DGRIDRIIBIPOL

STATISTIQUES POLICIERES DE CRIMINALITE

LIEU DE PERPETRATION: COMMUNE

Wevelgem

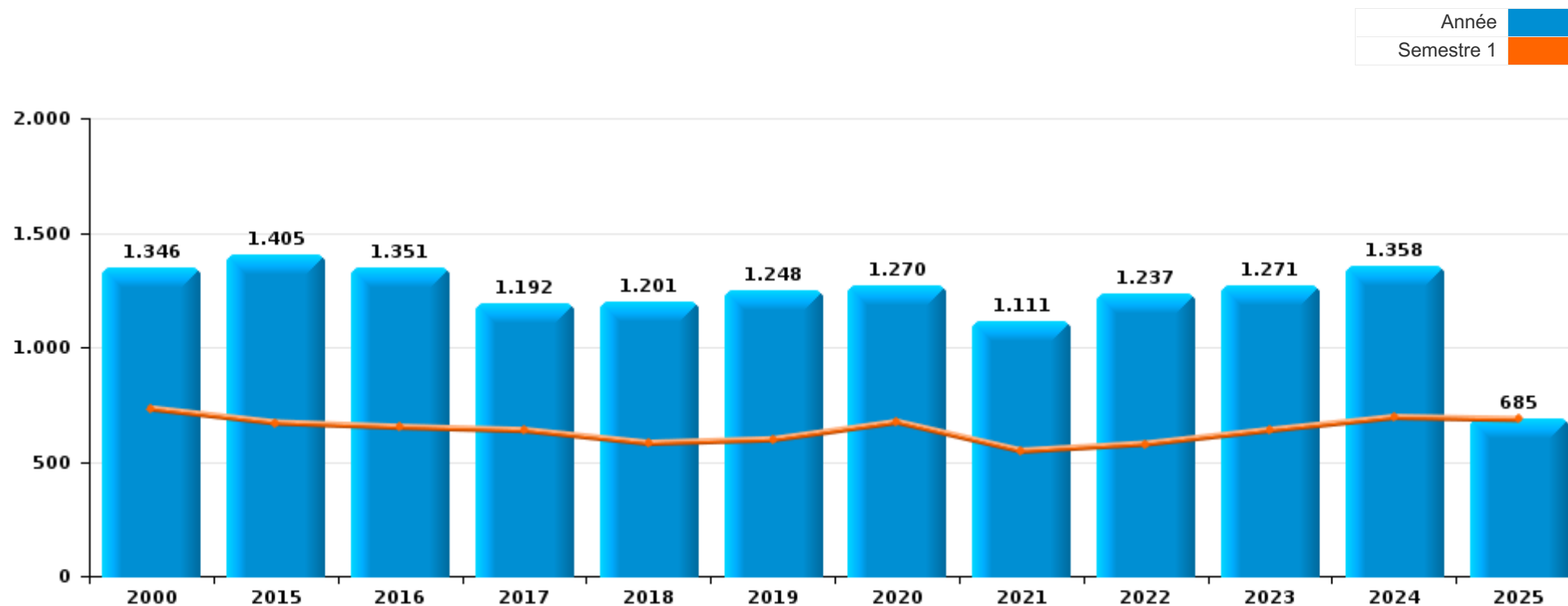
PARTIE I : INFRACTIONS JUDICIAIRES

CRIMINALITE ENREGISTREE COMMISE AU NIVEAU DE LA COMMUNE



Wevelgem

	2000	2015	2016	2017	2018	2019	2020	2021	2022	2023	2024	2025
Nombre total des délits	1.346	1.405	1.351	1.192	1.201	1.248	1.270	1.111	1.237	1.271	1.358	685



FPF/DGR/DRI/BIPOL - Statistiques policières de criminalité (date de clôture: 31/10/2025)

Les données pour les années 2001 jusqu'à 2014 ne sont plus publiées mais restent disponibles sur demande auprès du service BIPOL.

Les données pour 2025 ne concernent que le 1er semestre.



Wevelgem

	2000	2015	2016	2017	2018	2019	2020	2021	2022	2023	2024	2025
Vol et extorsion	740	538	602	411	397	430	297	246	292	307	342	166
Fraude	70	90	100	87	93	88	172	144	181	164	168	101
Dégradation de la propriété	130	148	120	156	136	126	109	82	114	97	103	52
Infr. contre l'intégrité physique	80	121	114	104	97	131	110	86	84	109	105	40
Drogues	28	107	51	53	62	70	60	78	73	136	122	50
Criminalité informatique		25	18	18	28	48	60	83	138	130	171	107
Infr. contre autres valeurs morales et sentiments	25	38	53	47	45	48	42	41	57	49	64	30
Infr. contre la sécurité publique	51	33	39	48	51	69	42	30	42	42	46	15
Infr. contre la famille	132	22	17	15	21	18	16	42	25	38	30	23
Législation sur les étrangers	9	46	36	51	55	34	30	30	25	16	26	18
Infr. contre les moeurs	7	33	30	37	34	18	22	31	26	32	28	3
Protection de la jeunesse	2	13	27	29	36	39	27	27	35	28	21	16
Infr. contre la foi publique	21	31	31	33	17	12	16	26	20	15	15	17
Ivresse et alcool	4	44	22	19	28	25	25	26	20	12	24	5
Registre de population		28	30	18	23	18	17	27	24	19	19	8
Santé publique		1		2		1	172	47	1			
Environnement	13	14	14	11	18	20	16	17	21	21	16	10
Armes et explosifs	3	21	10	11	11	24	9	19	17	24	32	7
Infr. contre l'autorité publique	2	15	10	9	18	7	8	8	9	11	6	4
Code pénal social		6	5	2	11	6	6	5	14	8	5	1
Autres lois spéciales	4	7	5	10	4	6	5	4	5	5	5	4
Infr. contre la liberté individuelle		3	3	1	1		5	2	4	2	2	2
Travail	3	2	5	1	3	1	1	1			1	2
Protection des revenus publics	1	3	4	7	1	1					1	1
Traite des êtres humains		3	1	1	2	2			3	1	1	2
Carte d'identité	3			3	3		1	2			1	1
Protection de la personne	4		1	1	2	2		2	1		1	
Contravention Code pénal	12			1								
Infr. relative au statut juridique de l'enfant	1	5	1	2	1			1				
Marchand de sommeil					2	3		2	3			
Hormones et dopage			2		1	1	1	2	2			
Législation économique		2		1					1	4	1	
Pratiques commerciales		5		1						1	2	
Infr. contre la Sécurité de l'Etat		1		2								
Exercice illégal de l'autorité publique	1											
Provocation crime ou délits							1					
Sous-total	1.346	1.405	1.351	1.192	1.201	1.248	1.270	1.111	1.237	1.271	1.358	685
Contravention règlement policier local		61	50	55	76	62	35	58	84	41	65	34
Sous-total		61	50	55	76	62	35	58	84	41	65	34
Total	1.346	1.466	1.401	1.247	1.277	1.310	1.305	1.169	1.321	1.312	1.423	719

FPF/DGR/DRI/BIPOL - Statistiques policières de criminalité (date de clôture: 31/10/2025)

Les données pour les années 2001 jusqu'à 2014 ne sont plus publiées mais restent disponibles sur demande auprès du service BIPOL.

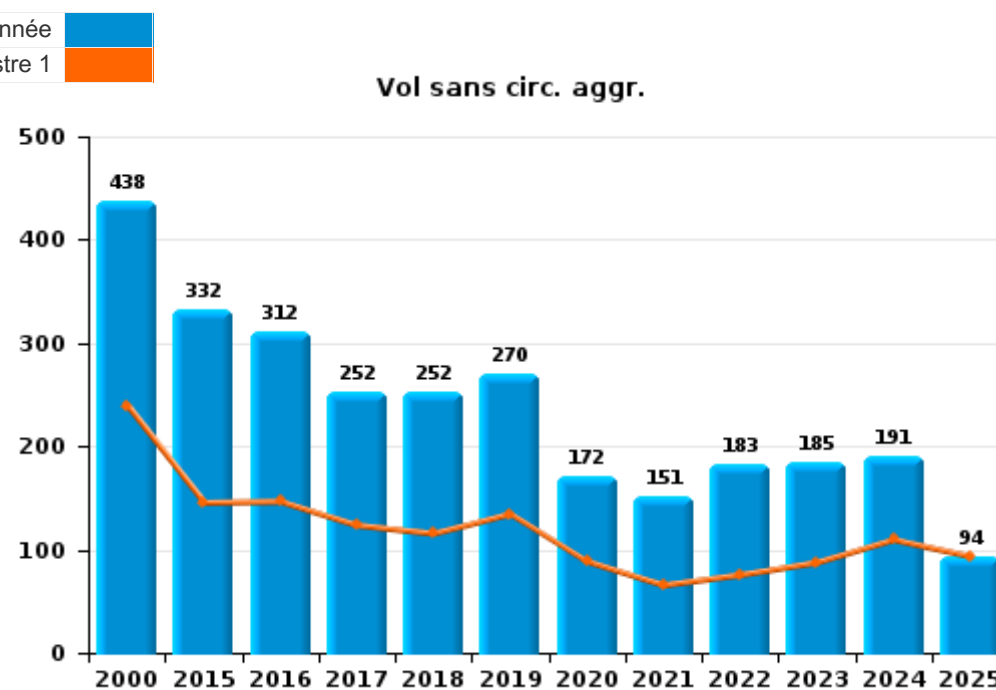
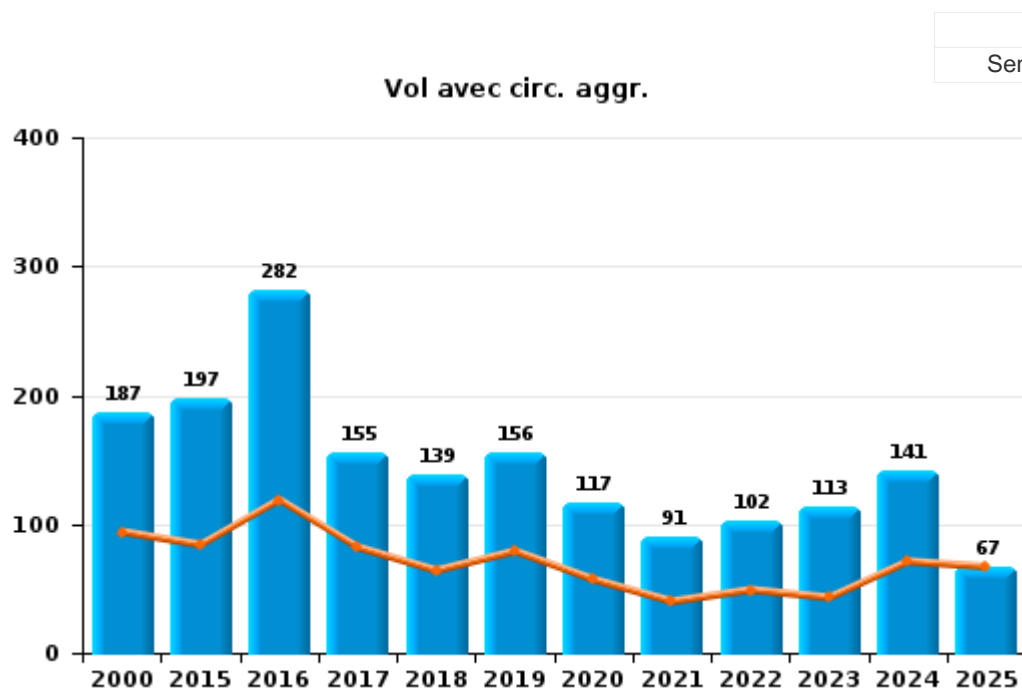
Les données pour 2025 ne concernent que le 1er semestre.



I.1. Catégorie des infractions : Vol et extorsion (top 5 des infractions au niveau national 2024)

Wevelgem

	2000	2015	2016	2017	2018	2019	2020	2021	2022	2023	2024	2025
Vol sans circ. aggr.	438	332	312	252	252	270	172	151	183	185	191	94
Vol avec circ. aggr.	187	197	282	155	139	156	117	91	102	113	141	67
Vol non spécifié	115	3	2	2	1		2	1			4	
Extorsion		6	6	2	5	4	6	3	7	9	6	5
Total	740	538	602	411	397	430	297	246	292	307	342	166





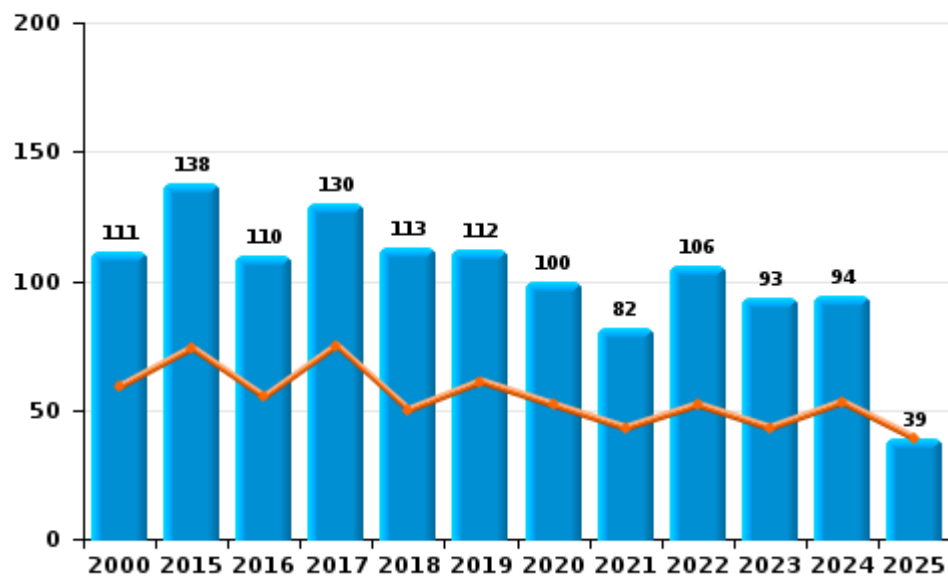
I.2. Catégorie des infractions : Dégradation de la propriété (top 5 des infractions au niveau national 2024)

Wevelgem

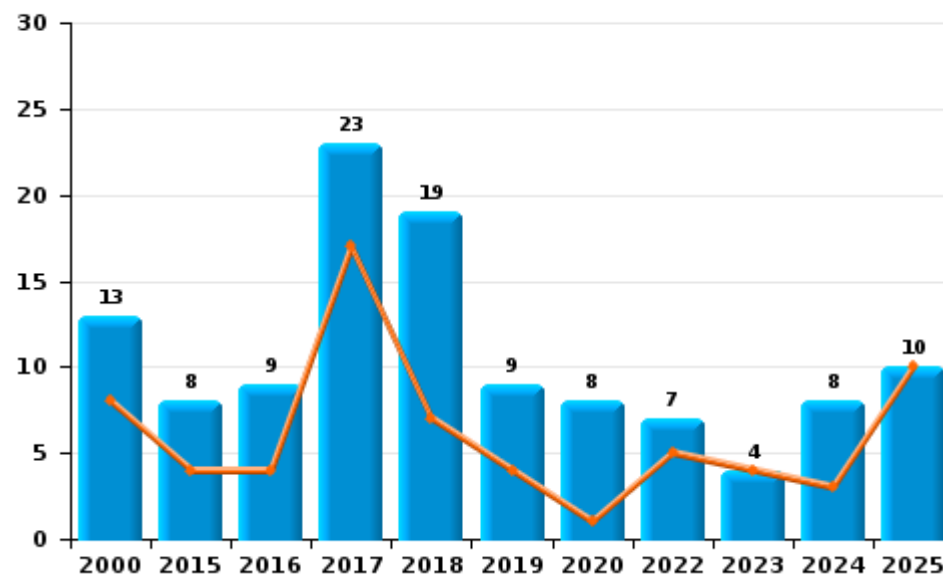
	2000	2015	2016	2017	2018	2019	2020	2021	2022	2023	2024	2025
Vandalisme	111	138	110	130	113	112	100	82	106	93	94	39
Incendie involontaire	10	5	4	14	12	6	4		4	2	2	8
Incendie volontaire	3	3	5	9	7	3	4		3	2	6	2
Destruction, dénaturation, dégradation	6	2	1	3	4	5	1		1		1	3
Total	130	148	120	156	136	126	109	82	114	97	103	52

Année ■
Semestre 1 ■

Vandalisme



Incendie

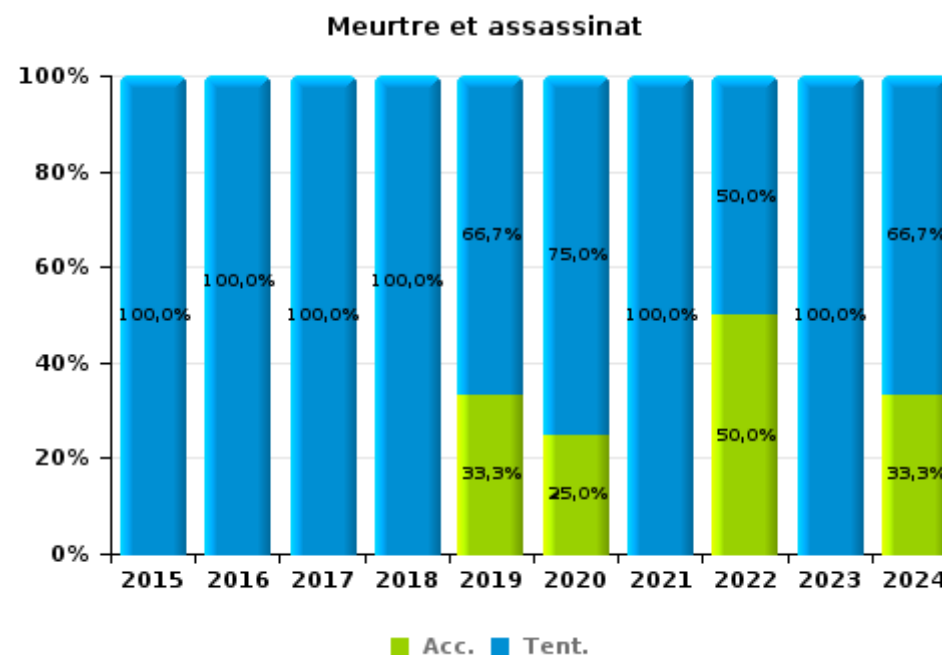
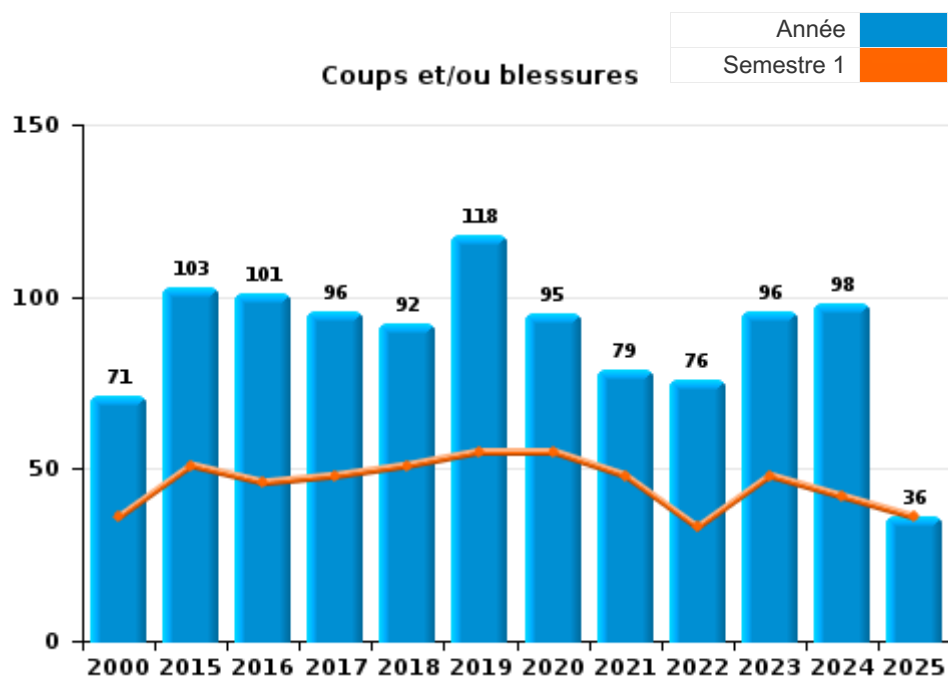




I.3. Catégorie des infractions : Infr. contre l'intégrité physique (top 5 des infractions au niveau national 2024)

Wevelgem

	2000	2015	2016	2017	2018	2019	2020	2021	2022	2023	2024	2025
Coups et/ou blessures	71	103	101	96	92	118	95	79	76	96	98	36
Autres	9	15	12	5	2	10	11	5	6	12	4	4
Meurtre et assassinat		3	1	3	3	3	4	2	2	1	3	
Total	80	121	114	104	97	131	110	86	84	109	105	40



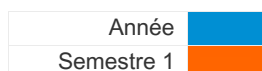
FPF/DGR/DRI/BIPOL - Statistiques policières de criminalité (date de clôture: 31/10/2025)
 Les données pour les années 2001 jusqu'à 2014 ne sont plus publiées mais restent disponibles sur demande auprès du service BIPOL.
 Les données pour 2025 ne concernent que le 1er semestre.



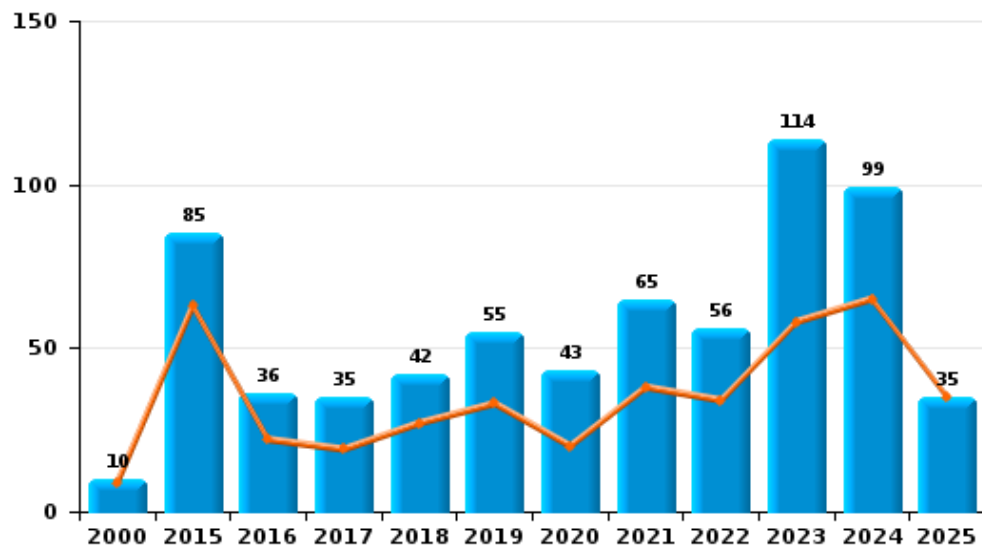
I.4. Catégorie des infractions : Drogues (top 5 des infractions au niveau national 2024)

Wevelgem

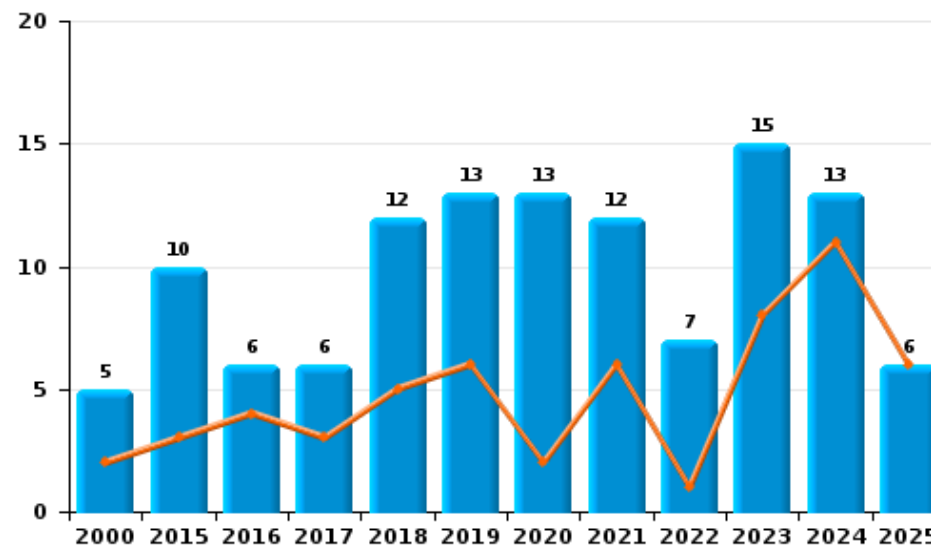
	2000	2015	2016	2017	2018	2019	2020	2021	2022	2023	2024	2025
Détention	10	85	36	35	42	55	43	65	56	114	99	35
Commerce	5	10	6	6	12	13	13	12	7	15	13	6
Importation et exportation	4	5	5	5	1	1	3		4	6	8	5
Usage	8	4	2	2	4	1	1	1			1	
Fabrication		3	2	3	1				4	1		1
Autres	1			2	2				2		1	
Protoxyde d'azote (gaz hilarant)												3
Total	28	107	51	53	62	70	60	78	73	136	122	50



Détention



Commerce





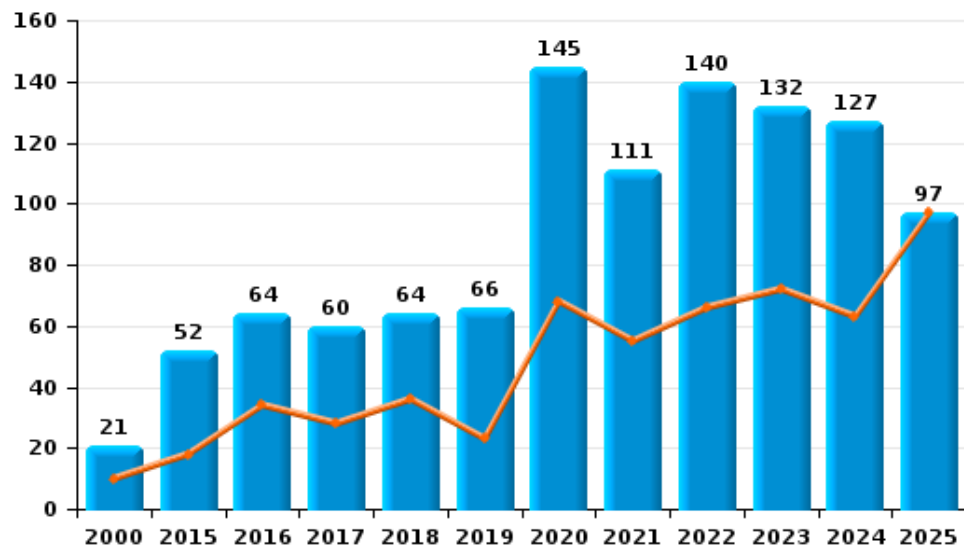
I.5. Catégorie des infractions : Fraude (top 5 des infractions au niveau national 2024)

Wevelgem

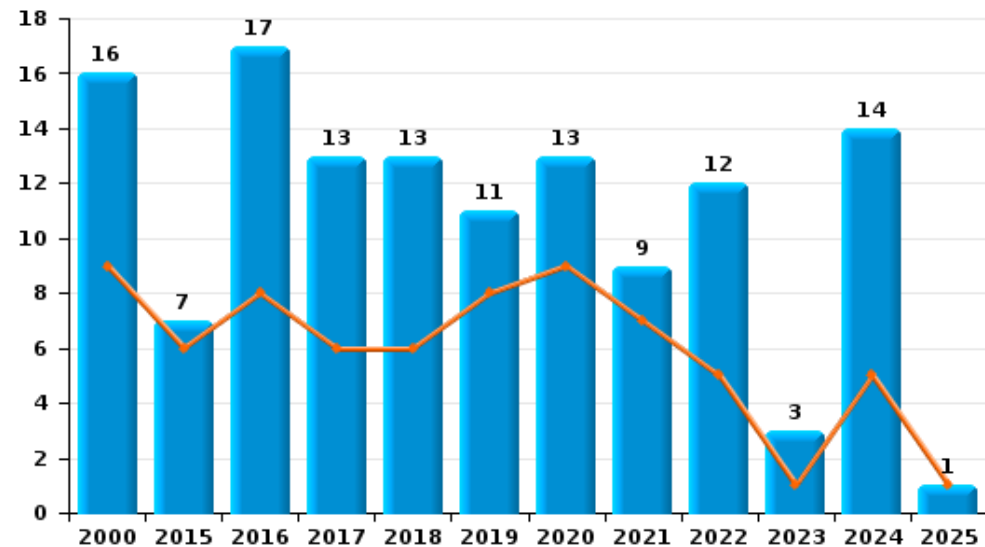
	2000	2015	2016	2017	2018	2019	2020	2021	2022	2023	2024	2025
Escroquerie	21	52	64	60	64	66	145	111	140	132	127	97
Abus de confiance et infr. apparentées	16	7	17	13	13	11	13	9	12	3	14	1
Détournement et destruction frauduleuse	12	15	8	8	9	3	5	10	13	14	10	1
Fraudes: Autres	16	10	3	1		4	5	10	13	13	16	1
Grivèlerie	1	4	4	3	4		2	2	2	1		1
Recel	4		2	1		4	1	1	1		1	
Infr. liées à l'insolvabilité		2	2	1	3		1	1		1		
Total	70	90	100	87	93	88	172	144	181	164	168	101



Escroquerie



Abus de confiance et infr. apparentées



FPF/DGR/DRI/BIPOL - Statistiques policières de criminalité (date de clôture: 31/10/2025)

Les données pour les années 2001 jusqu'à 2014 ne sont plus publiées mais restent disponibles sur demande auprès du service BIPOL.

Les données pour 2025 ne concernent que le 1er semestre.

STATISTIQUES POLICIERES DE CRIMINALITE

LIEU DE PERPETRATION: COMMUNE

Wevelgem

PARTIE II : FIGURES CRIMINELLES / PHENOMENES



Wevelgem

FC Vol moyen de transport

	2000	2015	2016	2017	2018	2019	2020	2021	2022	2023	2024	2025
Vol de voiture	32	9	10	7	11	6	8	4	2	3	18	14
Vol de moto	5	1	1	1	2	2	1		1	2	1	
Carjacking	4		1	1						1		
Homejacking								1				
Vol dans les garages	4	3			1							4
Vol de vélomoteur	38	3	6	1	5	2	5	1	3	2		3
Vol de vélo	200	137	112	91	98	73	50	40	63	62	57	28

FC Cambriolage

	2000	2015	2016	2017	2018	2019	2020	2021	2022	2023	2024	2025
Cambriolage dans habitation	110	79	144	62	64	70	39	44	44	61	63	39
Cambriolage ds entreprise ou commerce	37	33	45	29	25	20	22	11	18	20	11	3
Cambriolage ds service public ou bâtiment administ	9	11	16	12	1	11	13	5	2	2	4	1
Vol au bélier					1							
Cambriolage dans bâtiment (total)	156	123	203	103	90	101	74	60	64	83	78	43



FC Vol autre

	2000	2015	2016	2017	2018	2019	2020	2021	2022	2023	2024	2025
Vol à main armée	4	1	1	2	3		1	6	2	3		1
Vol avec violence sans arme	6	19	15	11	9	12	14	9	10	15	16	10
Vol dans ou sur un véhicule	55	63	70	29	34	59	33	28	30	32	51	15
Vol d'armes et explosifs		1	1	1	3			1				
Arrachage de sac à main		1	1				1	1			2	
Vol à l'arraché	3	1	3	4	3	3	3	3	1	4	9	
Vol à la tire	4	10	4	8	2	4	3	1	2	1	2	1
Vol à l'étalage	32	50	28	36	28	40	31	26	22	34	40	14
Vol par ruse	1	8	2	1	6	3	7	4		8	8	
Vol de métaux		6	1		2	3	2		7	5		
Vol sur les chantiers	2	4	5	4	4	5		2	5	4	3	1
Home-invasion			1			2	1	1				1
Vol d'animaux		1	4	2		4				2		1
Vol de cargaison										1	1	

Criminalité ICT

	2000	2015	2016	2017	2018	2019	2020	2021	2022	2023	2024	2025
Fraude de cartes de paiements		7	6	5	7	30	9	6	5	9	12	5
Phishing						1	7	1	6	20	20	24
Ransomware									1		1	
Shouldersurfing		1					1			1	1	
Skimming		2	1							2	3	1

FC Autre

	2000	2015	2016	2017	2018	2019	2020	2021	2022	2023	2024	2025
Violence contre les métiers d'intérêt général		2	1			3	2	2	1	3	2	
Viol collectif			1									
Graffiti	1	1		3	3	2	1	1	3	4	1	1
Dégradation de voiture	2	84	53	60	55	51	44	36	42	41	43	23
Rixe au couteau		3	1	1	1	4	1	1	1		2	1



PH Violence intrafamiliale (VIF)

	2000	2015	2016	2017	2018	2019	2020	2021	2022	2023	2024	2025
VIF: physique, dans le couple	14	33	32	36	41	44	39	32	33	40	47	13
VIF: physique, envers des descendants		7	6	2	1	6	6	4	3	6	2	1
VIF: physique, envers d'autres membres	9	5	4	8	8	6	7	5	4	4	7	3
VIF: sexuelle, dans le couple		1				2			1	1	1	
VIF: sexuelle, envers des descendants		2		1		2	2	3	2			
VIF: sexuelle, envers d'autres membres										1		
VIF: psychique, dans le couple	95	24	19	24	39	30	29	52	38	47	45	27
VIF: psychique, envers des descendants			1	2		2	4		2	1	1	1
VIF: psychique, envers d'autres membres			1	1	6	5	5	3	1	2	5	1
VIF: économique, dans le couple		4	5	3	7	7	2	4	6	4	10	4
VIF: économique, envers des descendants	3					1			1	1	2	
VIF: économique, envers d'autres membres	38	9	5	4	8	11	6	5	6	6	6	2

PH Hormones et dopage

	2000	2015	2016	2017	2018	2019	2020	2021	2022	2023	2024	2025
Dopage humain			2		1	1	2	2	2			

PH Drogues

	2000	2015	2016	2017	2018	2019	2020	2021	2022	2023	2024	2025
Vente de cocaïne			2		5	2	4	1	3	1	5	3
Import-export de cocaïne					1					1	4	2
Import-export de drogues synthétiques			1						1			1
Vente de drogues synthétiques	2	2		1	4	2	4	2		1	6	2
Production de cannabis (culture)		2	1	1	1				2	1		1
Import-export de cannabis en grande quantité					1						1	
Vente de cannabis en grande quantité					2						1	
Import-export d'héroïne					1					1	3	2
Vente-traffic d'héroïne							1	1			5	1



PH Trafic d'armes

	2000	2015	2016	2017	2018	2019	2020	2021	2022	2023	2024	2025
Commerce et production d'arme à feu et mun.						1	1		1			1

PH Traite des êtres humains

	2000	2015	2016	2017	2018	2019	2020	2021	2022	2023	2024	2025
TEH - exploitation économique		2		1	2	1			3	1	1	2
TEH - exploitation sexuelle		2	1	1		3	1	1	1			

PH Violence dans l'espace public

	2000	2015	2016	2017	2018	2019	2020	2021	2022	2023	2024	2025
Violence physique (transport public)	1		1		1	1	1	1		1		
Violence physique (voie publique)	19	36	23	17	29	34	23	21	20	30	26	8
Violence physique (autre endroit public)	2	1	1	2		1	2	1	4	2	2	
Violence physique (endroit accessible au public)	11	22	22	19	15	14	11	10	18	12	10	5
Violence sexuelle (transport public)							1	2				
Violence sexuelle (voie publique)	2	8	3	9	1	1	1		4	1	1	2
Violence sexuelle (autre endroit public)	2	2	1	2	1	1		1		1	2	
Violence sexuelle (endroit accessible au public)	1	1	2	2	7	2	2	5	2	3	2	
Violence psychique (transport public)			1			1				1	1	
Violence psychique (voie publique)	8	17	15	27	26	19	10	9	13	14	17	6
Violence psychique (autre endroit public)			1	1	2	1				2	1	
Violence psychique (endroit accessible au public)	8	5	9	5	7	13	4	6	8	10	5	5
Vol à main armée (transport public)								1				
Vol à main armée (voie publique)		1			1				1			
Vol à main armée (endroit accessible au public)	4		1	1	2			2	1	1		
Vol avec violence sans arme (voie publique)	3	3	7	5	3	2	6	2	2	4	5	
Vol avec violence sans arme (autre endroit public)						2						
Vol avec violence sans arme (endr. acces. au pub.)	2	5	2	5	2	1	4	1	2	3	4	3



PH Autre

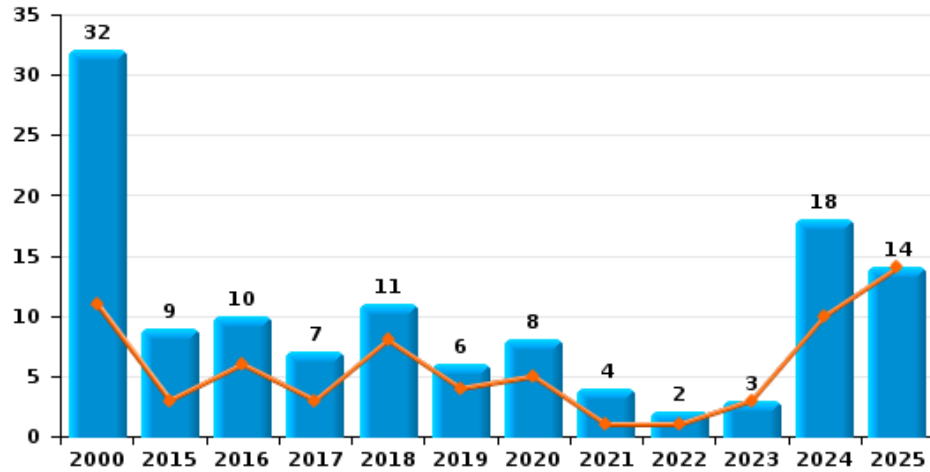
	2000	2015	2016	2017	2018	2019	2020	2021	2022	2023	2024	2025
Faux policiers										1		
Terrorisme, extrémisme et radicalisme		1		2								
Cyberharcèlement	3	15	16	16	9	11	14	6	18	12	9	2
Fraude à l'identité	5	17	14	14	12	10	23	21	20	36	19	11



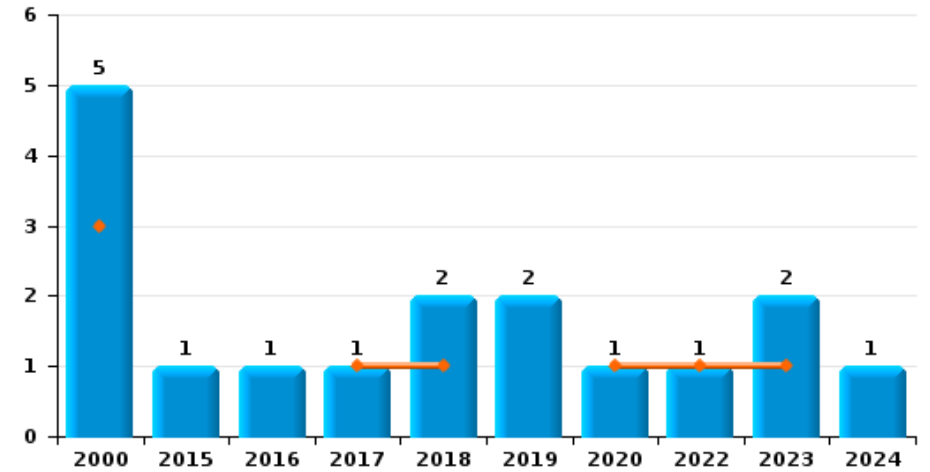
Wevelgem

Année	■
Semestre 1	■

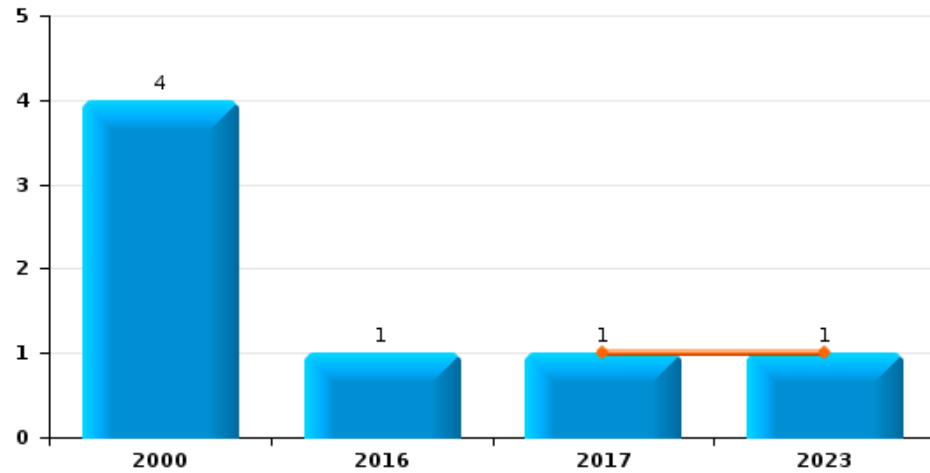
Vol de voiture



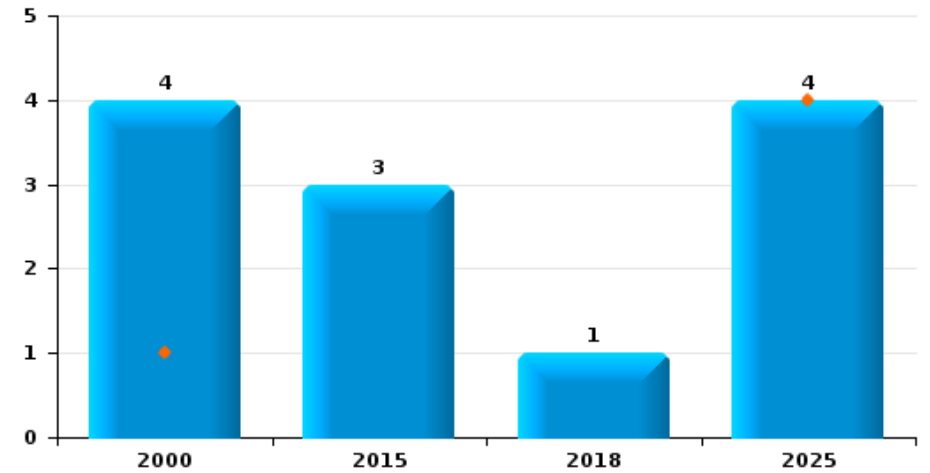
Vol de moto



Carjacking



Vol dans les garages

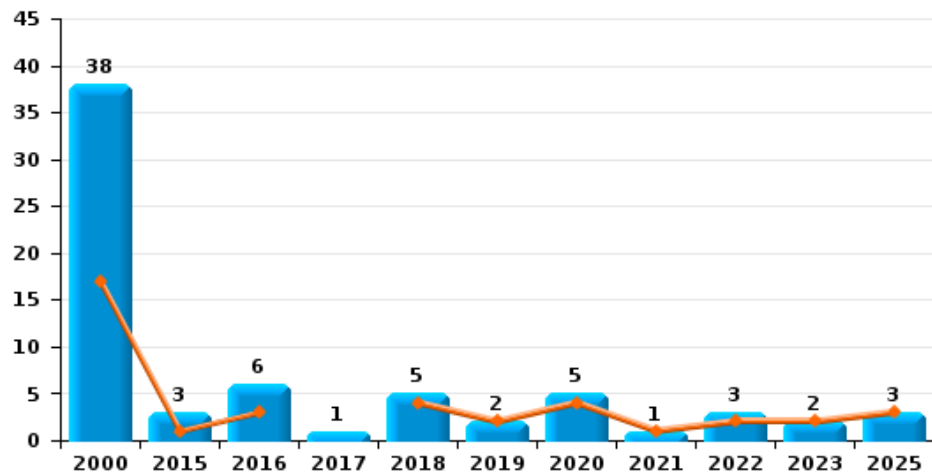




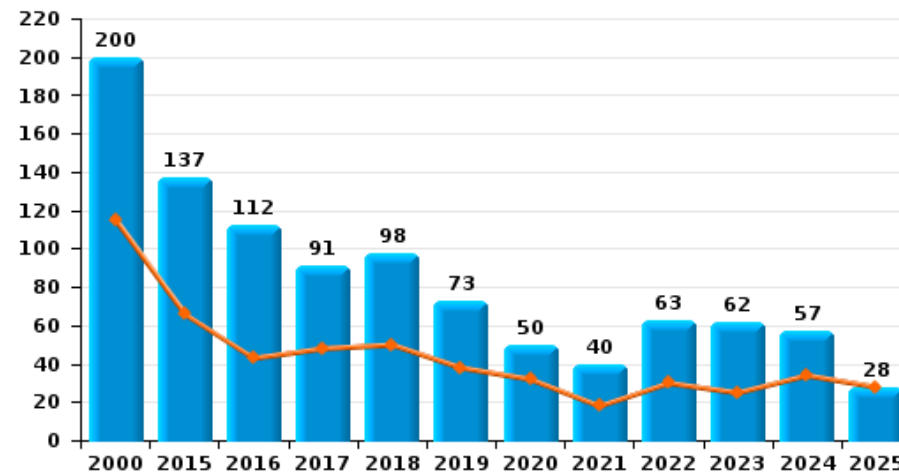
Wevelgem

Année	■
Semestre 1	■

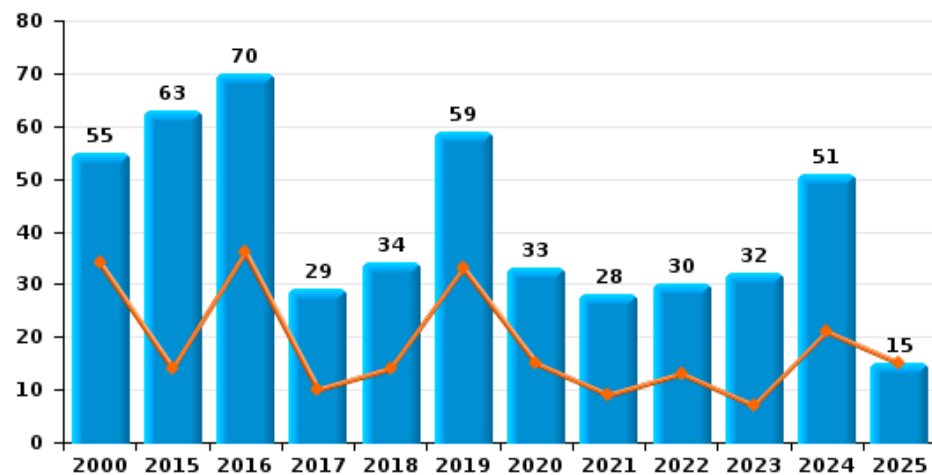
Vol de vélomoteur



Vol de vélo



Vol dans ou sur un véhicule

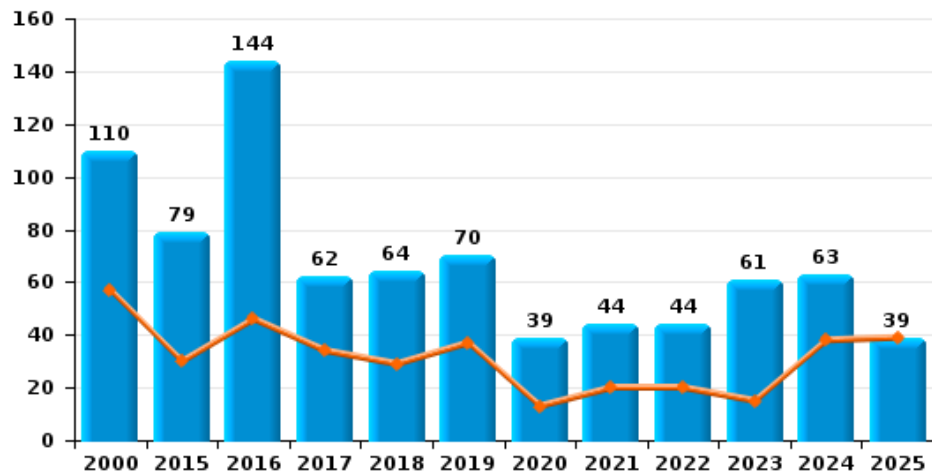




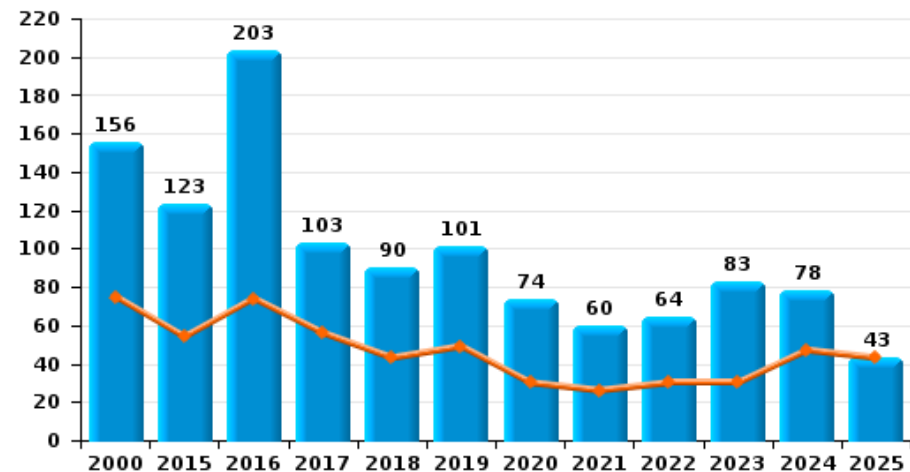
Wevelgem



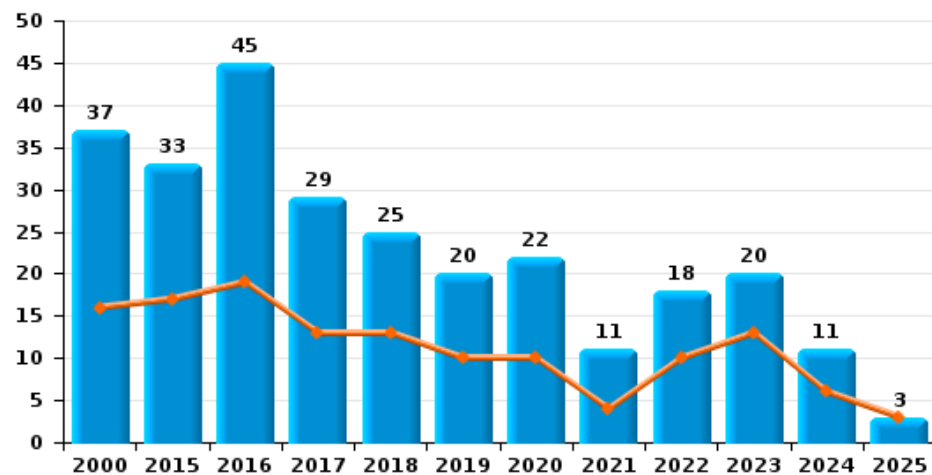
Cambriolage dans habitation



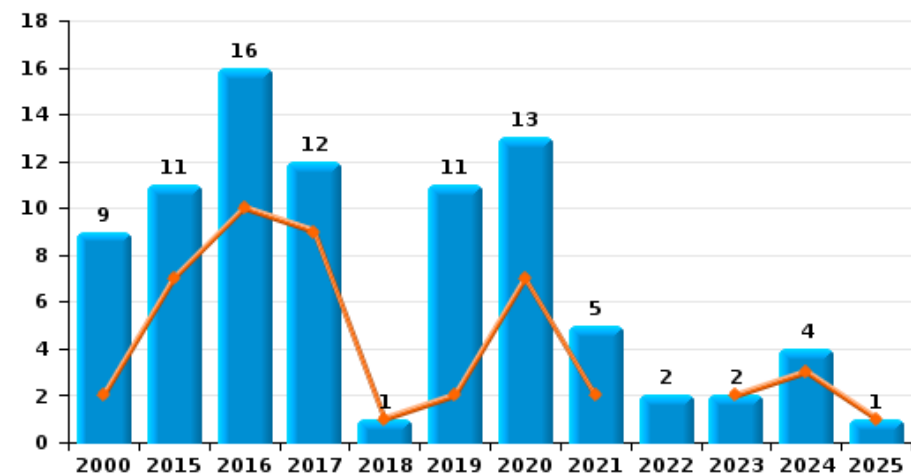
Cambriolage dans bâtiment (total)



Cambriolage ds entreprise ou commerce



Cambriolage ds service public ou bâtiment administratif

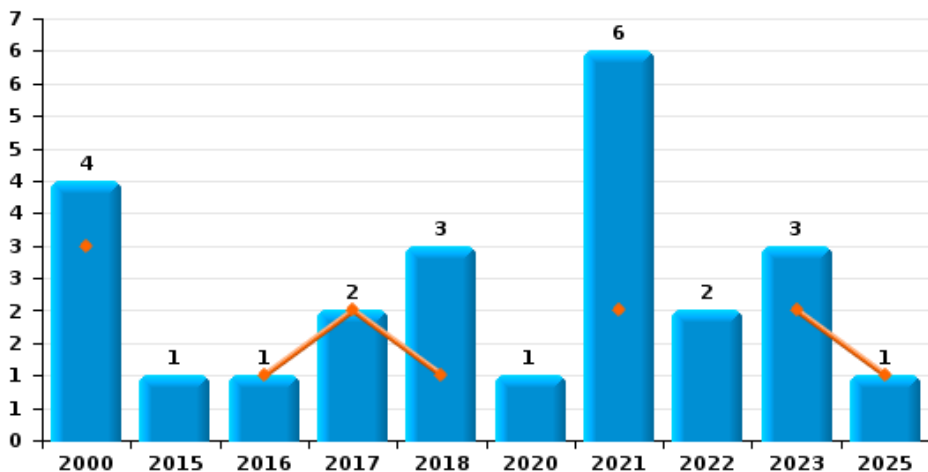




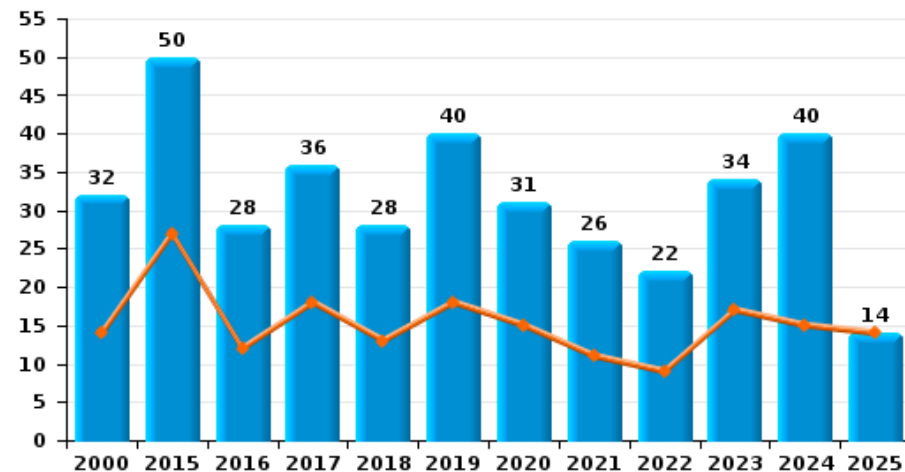
Wevelgem

Année ■
Semestre 1 ■

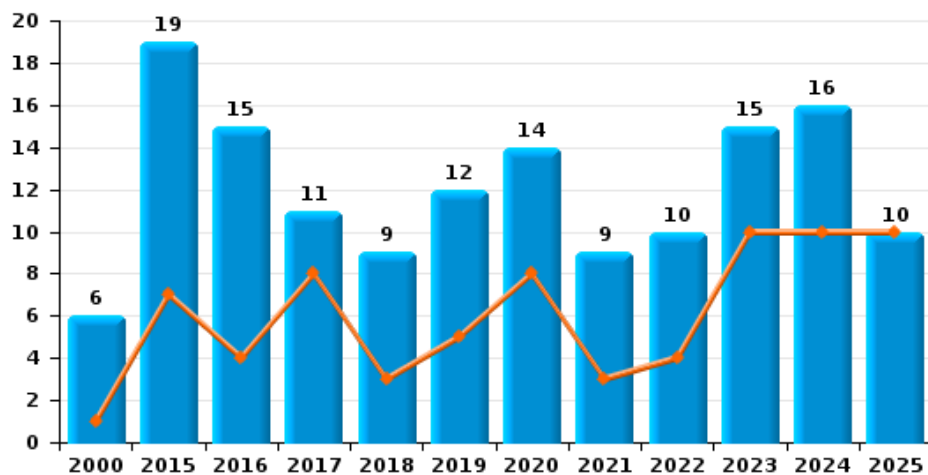
Vol à main armée



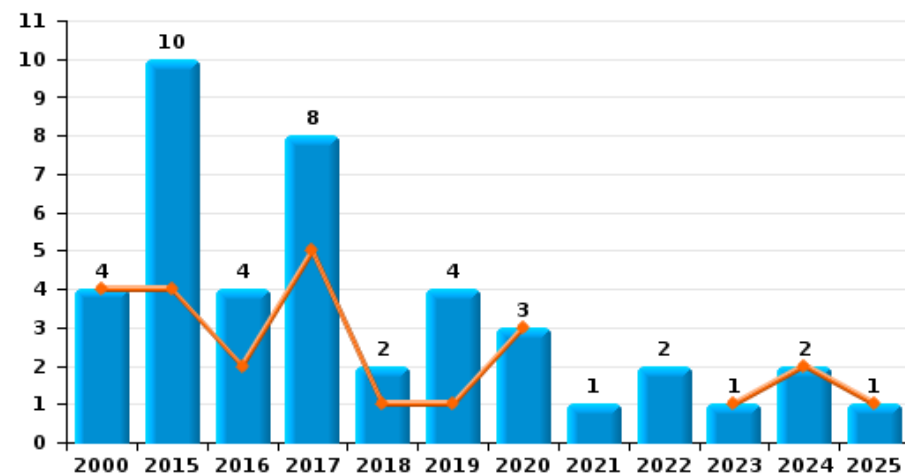
Vol à l'étalage



Vol avec violence sans arme

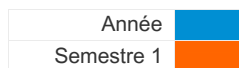


Vol à la tire

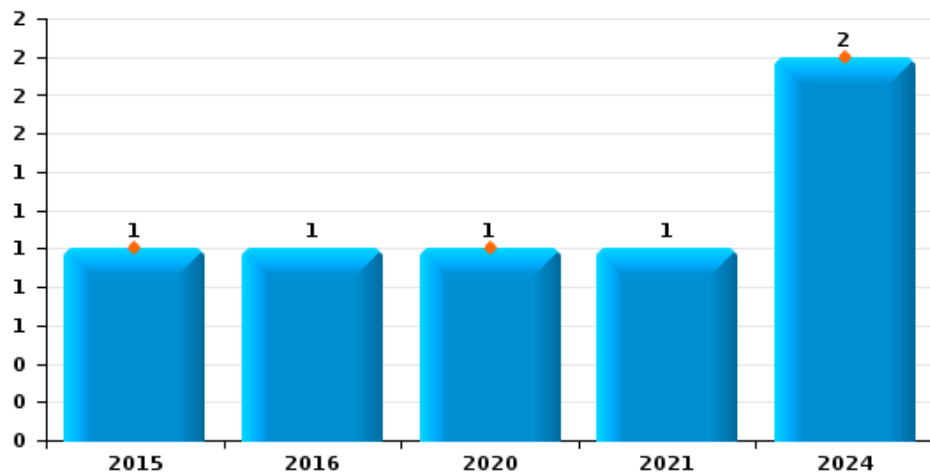




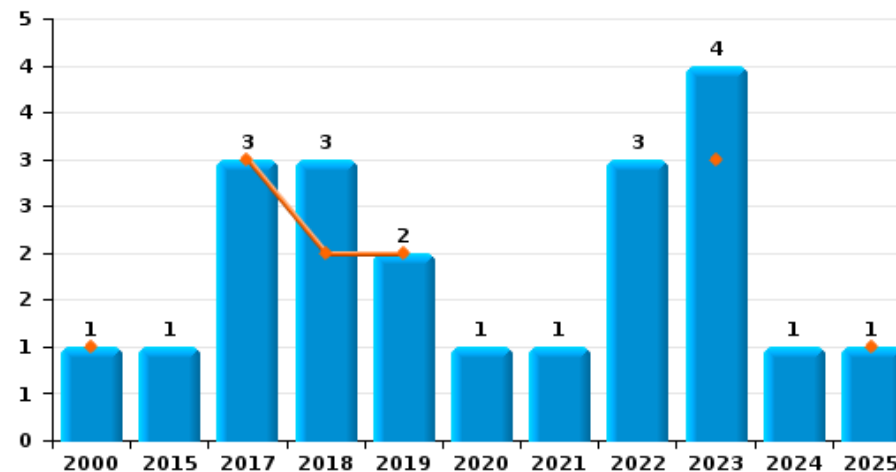
Wevelgem



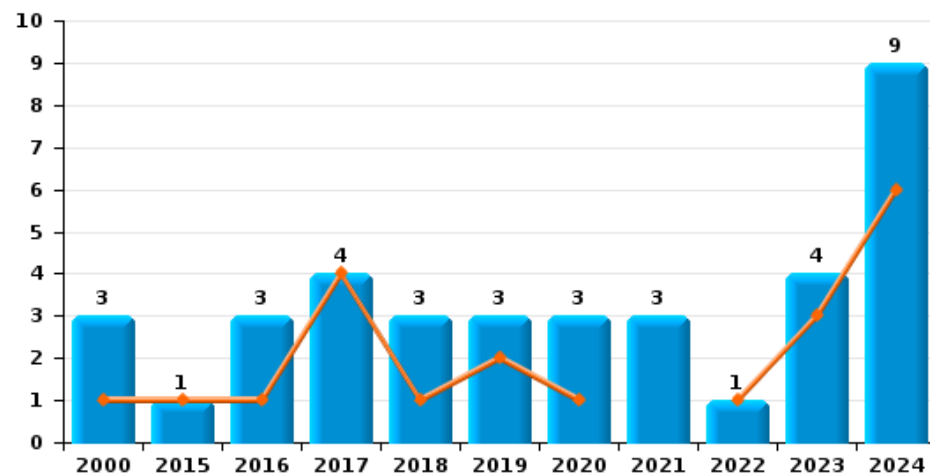
Arrachage de sac à main



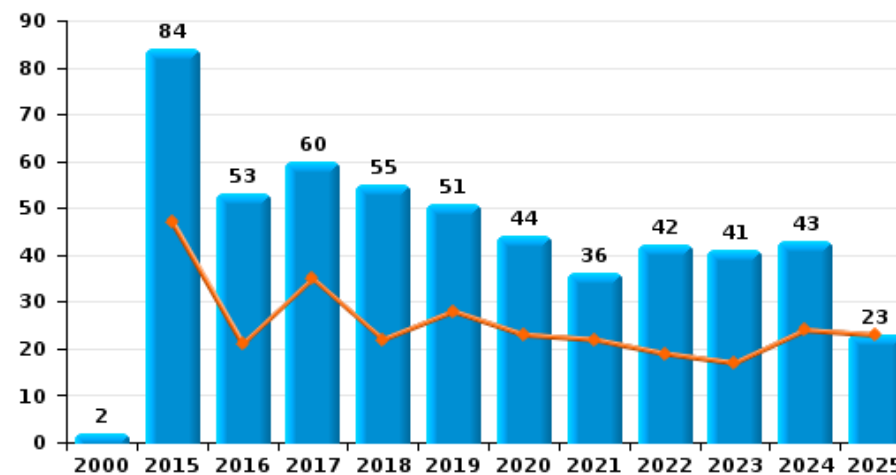
Graffiti



Vol à l'arraché



Dégradation de voiture





Wevelgem

FC Vol moyen de transport

		2000	2015	2016	2017	2018	2019	2020	2021	2022	2023	2024	2025
Vol de voiture	Trim 1	4		4	1	3	2	4	1	1	2	5	4
	Trim 2	7	3	2	2	5	2	1			1	5	10
	Trim 3	13	5	3	2	2	1	2	1			6	
	Trim 4	8	1	1	2	1	1	1	2	1		2	
	Total	32	9	10	7	11	6	8	4	2	3	18	14
Vol de moto	Trim 1	2						1					
	Trim 2	1			1	1				1	1		
	Trim 3	1		1		1					1	1	
	Trim 4	1	1				2						
	Total	5	1	1	1	2	2	1		1	2	1	
Carjacking	Trim 1										1		
	Trim 2				1								
	Trim 3	2											
	Trim 4	2		1									
	Total	4		1	1							1	
Homejacking	Trim 4								1				
Total									1				
Vol dans les garages	Trim 1	1											1
	Trim 2												3
	Trim 3	1	2										
	Trim 4	2	1			1							
	Total	4	3			1							4
Vol de vélomoteur	Trim 1	10	1	3		2	2	2			1		2
	Trim 2	7				2		2	1	2	1		1
	Trim 3	10	2	1	1								
	Trim 4	11		2		1		1		1			
	Total	38	3	6	1	5	2	5	1	3	2		3



FC Vol moyen de transport

		2000	2015	2016	2017	2018	2019	2020	2021	2022	2023	2024	2025
Vol de vélo	Trim 1	64	28	21	24	23	16	29	3	17	11	20	15
	Trim 2	51	38	22	24	27	22	3	15	13	14	14	13
	Trim 3	42	38	46	21	29	23	11	5	16	16	13	
	Trim 4	43	33	23	22	19	12	7	17	17	21	10	
Total		200	137	112	91	98	73	50	40	63	62	57	28



FC Cambriolage

		2000	2015	2016	2017	2018	2019	2020	2021	2022	2023	2024	2025
Cambriolage dans habitation	Trim 1	34	13	28	15	21	22	8	7	8	8	14	15
	Trim 2	23	17	18	19	8	15	5	13	12	7	24	24
	Trim 3	26	23	38	9	17	16	11	9	9	16	7	
	Trim 4	27	26	60	19	18	17	15	15	15	30	18	
	Total	110	79	144	62	64	70	39	44	44	61	63	39
Cambriolage ds entreprise ou commerce	Trim 1	7	7	11	11	7	7	6	2	4	7	5	
	Trim 2	9	10	8	2	6	3	4	2	6	6	1	3
	Trim 3	8	3	18	7	9	1	7	3	3	4	3	
	Trim 4	13	13	8	9	3	9	5	4	5	3	2	
	Total	37	33	45	29	25	20	22	11	18	20	11	3
Cambriolage ds service public ou bâtiment administ	Trim 1	1	2	4	4	1	2	4	2			2	
	Trim 2	1	5	6	5			3			2	1	1
	Trim 3	3		3	2		4	2				1	
	Trim 4	4	4	3	1		5	4	3	2			
	Total	9	11	16	12	1	11	13	5	2	2	4	1
Vol au bélier	Trim 1					1							
Total					1								
Cambriolage dans bâtiment (total)	Trim 1	42	22	43	30	29	31	18	11	12	15	21	15
	Trim 2	33	32	31	26	14	18	12	15	18	15	26	28
	Trim 3	37	26	58	18	26	21	20	12	12	20	11	
	Trim 4	44	43	71	29	21	31	24	22	22	33	20	
	Total	156	123	203	103	90	101	74	60	64	83	78	43



FC Vol autre

		2000	2015	2016	2017	2018	2019	2020	2021	2022	2023	2024	2025
Vol à main armée	Trim 1	2		1					1		2		
	Trim 2	1			2	1			1				1
	Trim 3					1			2	1			
	Trim 4	1	1			1		1	2	1	1		
	Total	4	1	1	2	3			1	6	2	3	
Vol avec violence sans arme	Trim 1	1	4	2	2	2	2	5	2	1	4	6	2
	Trim 2		3	2	6	1	3	3	1	3	6	4	8
	Trim 3	4	5	1	2	3		1	2	3	2	4	
	Trim 4	1	7	10	1	3	7	5	4	3	3	2	
	Total	6	19	15	11	9	12	14	9	10	15	16	
Vol dans ou sur un véhicule	Trim 1	5	5	19	7	6	13	7	1	9	3	9	8
	Trim 2	29	9	17	3	8	20	8	8	4	4	12	7
	Trim 3	4	30	23	6	10	16	10	11	11	17	17	
	Trim 4	17	19	11	13	10	10	8	8	6	8	13	
	Total	55	63	70	29	34	59	33	28	30	32	51	
Vol d'armes et explosifs	Trim 1		1			2							
	Trim 2			1	1	1							
	Trim 4								1				
	Total		1	1	1	3			1				
Arrachage de sac à main	Trim 1		1					1				2	
	Trim 4			1					1				
	Total		1	1				1	1			2	
Vol à l'arraché	Trim 1	1	1			1		1		1		3	
	Trim 2			1	4		2				3	3	
	Trim 3	2				1		1	1		1	3	
	Trim 4			2		1	1	1	2				
	Total	3	1	3	4	3	3	3	3	3	1	4	



FC Vol autre

		2000	2015	2016	2017	2018	2019	2020	2021	2022	2023	2024	2025
Vol à la tire	Trim 1	3		2	3	1	1	1			1	2	1
	Trim 2	1	4		2			2					
	Trim 3		1		1		3		1	1			
	Trim 4		5	2	2	1				1			
	Total	4	10	4	8	2	4	3	1	2	1	2	1
Vol à l'étalage	Trim 1	8	17	4	12	10	8	9	4	5	7	4	11
	Trim 2	6	10	8	6	3	10	6	7	4	10	11	3
	Trim 3	7	10	7	7	8	5	8	8	6	9	16	
	Trim 4	11	13	9	11	7	17	8	7	7	8	9	
	Total	32	50	28	36	28	40	31	26	22	34	40	14
Vol par ruse	Trim 1		3		1	2	1	3			3	1	
	Trim 2		3				1	2	3		1	4	
	Trim 3	1	1	2		2		1			2	1	
	Trim 4		1			2	1	1	1		2	2	
	Total	1	8	2	1	6	3	7	4		8	8	
Vol de métaux	Trim 1		1				1	1		5	2		
	Trim 2		4			2		1			1		
	Trim 3										2		
	Trim 4		1	1			2			2			
	Total		6	1		2	3	2		7	5		
Vol sur les chantiers	Trim 1			1	1		3		1	3	2	1	
	Trim 2		2	2	1	1							1
	Trim 3			1	2	1	1		1	1		1	
	Trim 4	2	2	1		2	1			1	2	1	
	Total	2	4	5	4	4	5		2	5	4	3	1
Home-invasion	Trim 1			1			1		1				
	Trim 2												1
	Trim 4						1	1					
	Total		1				2	1	1				1



FC Vol autre

		2000	2015	2016	2017	2018	2019	2020	2021	2022	2023	2024	2025
Vol d'animaux	Trim 1			3			1				2		1
	Trim 2		1	1	1		2						
	Trim 3				1								
	Trim 4						1						
	Total		1	4	2		4					2	
Vol de cargaison	Trim 3										1		
	Trim 4											1	
	Total										1	1	



Criminalité ICT

		2000	2015	2016	2017	2018	2019	2020	2021	2022	2023	2024	2025
Fraude de cartes de paiements	Trim 1			2	1	2	2	4	2	1	1	3	5
	Trim 2		3	3	1	1	1	4	1	1		3	
	Trim 3		2	1	3	2	25	1	2	2	3	4	
	Trim 4		2			2	2		1	1	5	2	
Total			7	6	5	7	30	9	6	5	9	12	5
Phishing	Trim 1						1	3		1	4	9	19
	Trim 2							2	1		4	5	5
	Trim 3							2			4	3	
	Trim 4									5	8	3	
Total							1	7	1	6	20	20	24
Ransomware	Trim 1									1			
	Trim 3											1	
	Total									1		1	
Shouldersurfing	Trim 1							1			1		
	Trim 2											1	
	Trim 3		1										
Total			1					1			1	1	
Skimming	Trim 1			1									1
	Trim 2		2										
	Trim 3											2	
	Trim 4										2	1	
Total			2	1							2	3	1



FC Autre

		2000	2015	2016	2017	2018	2019	2020	2021	2022	2023	2024	2025
Violence contre les métiers d'intérêt général	Trim 1		1						1	1	1		
	Trim 2		1				2	1	1		1	1	
	Trim 3			1			1				1		
	Trim 4							1				1	
Total			2	1			3	2	2	1	3	2	
Viol collectif	Trim 1			1									
Total				1									
Graffiti	Trim 1				1	1	1				1		
	Trim 2	1			2	1	1				2		1
	Trim 3									2		1	
	Trim 4		1			1		1	1	1	1		
Total		1	1		3	3	2	1	1	3	4	1	1
Dégradation de voiture	Trim 1		24	9	15	11	14	13	15	8	7	14	12
	Trim 2		23	12	20	11	14	10	7	11	10	10	11
	Trim 3		18	14	13	13	12	9	8	13	18	9	
	Trim 4	2	19	18	12	20	11	12	6	10	6	10	
Total		2	84	53	60	55	51	44	36	42	41	43	23
Rixe au couteau	Trim 1			1				1		1		1	
	Trim 2						4						1
	Trim 3		1			1							
	Trim 4		2		1				1			1	
Total			3	1	1	1	4	1	1	1		2	1



PH Violence intrafamiliale (VIF)

		2000	2015	2016	2017	2018	2019	2020	2021	2022	2023	2024	2025
VIF: physique, dans le couple	Trim 1	5	6	6	15	11	13	7	15	7	10	10	8
	Trim 2	3	8	8	6	12	8	14	8	9	12	10	5
	Trim 3	2	11	7	6	7	11	10	3	5	9	13	
	Trim 4	4	8	11	9	11	12	8	6	12	9	14	
	Total	14	33	32	36	41	44	39	32	33	40	47	13
VIF: physique, envers des descendants	Trim 1		1	1			1	3	2	1	1		1
	Trim 2		2	3	1		1		1	1	2	1	
	Trim 3		1			1	3	3			2		
	Trim 4		3	2	1		1		1	1	1	1	
	Total		7	6	2	1	6	6	4	3	6	2	1
VIF: physique, envers d'autres membres	Trim 1		2	3		3		2	2	1		3	2
	Trim 2	1			1		2		1		1	3	1
	Trim 3	3	3	1	2	2	2	3	1	1	2	1	
	Trim 4	5			5	3	2	2	1	2	1		
	Total	9	5	4	8	8	6	7	5	4	4	7	3
VIF: sexuelle, dans le couple	Trim 2										1	1	
	Trim 3		1				1			1			
	Trim 4						1						
	Total		1				2			1	1	1	
VIF: sexuelle, envers des descendants	Trim 1								1	2			
	Trim 2		2										
	Trim 3				1				1				
	Trim 4						2	2	1				
	Total		2		1		2	2	3	2			
VIF: sexuelle, envers d'autres membres	Trim 1										1		
	Total										1		



PH Violence intrafamiliale (VIF)

		2000	2015	2016	2017	2018	2019	2020	2021	2022	2023	2024	2025
VIF: psychique, dans le couple	Trim 1	26	5	5	2	12	6	6	10	9	14	7	8
	Trim 2	26	7	5	6	10	6	9	11	6	15	10	19
	Trim 3	22	6	4	9	9	11	9	10	12	7	7	
	Trim 4	21	6	5	7	8	7	5	21	11	11	21	
	Total	95	24	19	24	39	30	29	52	38	47	45	27
VIF: psychique, envers des descendants	Trim 1				1		1	1					1
	Trim 2			1									
	Trim 3						1	3			1		
	Trim 4				1					2		1	
	Total			1	2		2	4		2	1	1	1
VIF: psychique, envers d'autres membres	Trim 1				1	2	2	1	1		1		
	Trim 2			1		1	1	2	1	1			1
	Trim 3					3		1			1	2	
	Trim 4						2	1	1			3	
	Total			1	1	6	5	5	3	1	2	5	1
VIF: économique, dans le couple	Trim 1		2	1		3	2	1	1	1	1	2	1
	Trim 2		1	2	1	1	3		1		1	3	3
	Trim 3					2	2		1	3	2	3	
	Trim 4		1	2	2	1		1	1	2		2	
	Total		4	5	3	7	7	2	4	6	4	10	4
VIF: économique, envers des descendants	Trim 1											1	
	Trim 2											1	
	Trim 3						1				1		
	Trim 4	3								1			
	Total	3					1			1	1	2	



PH Violence intrafamiliale (VIF)

		2000	2015	2016	2017	2018	2019	2020	2021	2022	2023	2024	2025
VIF: économique, envers d'autres membres	Trim 1	9	2	2	1	3	3	2		2	2	2	1
	Trim 2	7	2	1	1	2	5	2			2	1	1
	Trim 3	13	3	1		1		1	1		1	2	
	Trim 4	9	2	1	2	2	3	1	4	4	1	1	
Total		38	9	5	4	8	11	6	5	6	6	6	2



PH Hormones et dopage

		2000	2015	2016	2017	2018	2019	2020	2021	2022	2023	2024	2025
Dopage humain	Trim 1								1	1			
	Trim 3				1			1	1				
	Trim 4			2			1	1		1			
	Total			2		1	1	2	2	2			



PH Drogues

		2000	2015	2016	2017	2018	2019	2020	2021	2022	2023	2024	2025
Vente de cocaïne	Trim 1								1			2	3
	Trim 2			1		2		1			1	2	
	Trim 3					1	1	2		2			
	Trim 4			1		2	1	1		1		1	
	Total			2		5	2	4	1	3	1	5	3
Import-export de cocaïne	Trim 1											2	2
	Trim 2					1						1	
	Trim 3										1		
	Trim 4											1	
	Total					1					1	4	2
Import-export de drogues synthétiques	Trim 1			1						1			1
Total			1							1			1
Vente de drogues synthétiques	Trim 1								1			3	2
	Trim 2	1	1			1	1	1				2	
	Trim 3		1		1	2	1		1				
	Trim 4	1				1		3			1	1	
	Total	2	2		1	4	2	4	2			1	6
Production de cannabis (culture)	Trim 1									1			
	Trim 2				1	1				1	1		1
	Trim 3		1	1									
	Trim 4		1										
	Total		2	1	1	1				2	1		1
Import-export de cannabis en grande quantité	Trim 2					1							
	Trim 4											1	
	Total					1						1	
Vente de cannabis en grande quantité	Trim 3					2							
	Trim 4											1	
	Total					2						1	



PH Drogues

		2000	2015	2016	2017	2018	2019	2020	2021	2022	2023	2024	2025
Import-export d'héroïne	Trim 1											2	2
	Trim 2					1							
	Trim 3										1		
	Trim 4											1	
	Total					1					1	3	2
Vente-traffic d'héroïne	Trim 1								1			3	1
	Trim 2											1	
	Trim 3							1					
	Trim 4											1	
	Total							1	1			5	1



PH Trafic d'armes

		2000	2015	2016	2017	2018	2019	2020	2021	2022	2023	2024	2025
Commerce et production d'arme à feu et mun.	Trim 1						1	1					
	Trim 2												1
	Trim 4									1			
	Total						1	1		1			1



PH Traite des êtres humains

		2000	2015	2016	2017	2018	2019	2020	2021	2022	2023	2024	2025
TEH - exploitation économique	Trim 1		1									1	1
	Trim 2					2	1			3	1		1
	Trim 4		1		1								
	Total		2		1	2	1			3	1	1	2
TEH - exploitation sexuelle	Trim 1				1			1					
	Trim 2		2						1				
	Trim 3						2			1			
	Trim 4			1			1						
Total		2	1	1		3	1	1	1				



PH Violence dans l'espace public

		2000	2015	2016	2017	2018	2019	2020	2021	2022	2023	2024	2025
Violence physique (transport public)	Trim 1	1											
	Trim 2					1		1	1		1		
	Trim 3			1									
	Trim 4						1						
	Total	1		1		1	1	1	1	1		1	
Violence physique (voie publique)	Trim 1	5	9	4	8	7	5	6	7	6	7	7	5
	Trim 2	7	12	6	2	5	13	8	5	4	6	4	3
	Trim 3	2	4	9	2	8	12	4	7	5	12	10	
	Trim 4	5	11	4	5	9	4	5	2	5	5	5	
	Total	19	36	23	17	29	34	23	21	20	30	26	8
Violence physique (autre endroit public)	Trim 1		1					2		1	1	1	
	Trim 2			1					1	1			
	Trim 3	1					1			1		1	
	Trim 4	1			2					1	1		
	Total	2	1	1	2		1	2	1	4	2	2	
Violence physique (endroit accessible au public)	Trim 1	3	4	8	3	6	3	4	3	5	3	3	3
	Trim 2	3	8	3	7	5	1		4	3	4	2	2
	Trim 3	5	4	5	3	3	4	6	1		1	2	
	Trim 4		6	6	6	1	6	1	2	10	4	3	
	Total	11	22	22	19	15	14	11	10	18	12	10	5
Violence sexuelle (transport public)	Trim 1							1	2				
	Total							1	2				
Violence sexuelle (voie publique)	Trim 1		3		4	1	1			1	1		2
	Trim 2		4		3								
	Trim 3		1		2			1		2			
	Trim 4	2		3						1		1	
	Total	2	8	3	9	1	1	1		4	1	1	2



PH Violence dans l'espace public

		2000	2015	2016	2017	2018	2019	2020	2021	2022	2023	2024	2025
Violence sexuelle (autre endroit public)	Trim 1	2									1		
	Trim 2			1	1	1						1	
	Trim 3		1		1		1		1			1	
	Trim 4		1										
Total		2	2	1	2	1	1		1		1	2	
Violence sexuelle (endroit accessible au public)	Trim 1			1	1			1					
	Trim 2	1	1	1	1				1		1	1	
	Trim 3					2	2	1	3	1			
	Trim 4					5			1	1	2	1	
Total		1	1	2	2	7	2	2	5	2	3	2	
Violence psychique (transport public)	Trim 2			1									
	Trim 3						1					1	
	Trim 4										1		
	Total			1				1				1	1
Violence psychique (voie publique)	Trim 1	4	7	4	7	8	1	4	6	3	3	2	3
	Trim 2	1	4	6	8	7	8	2	1	4	3	6	3
	Trim 3	2	2	2	8	6	5	3	1	4	5	6	
	Trim 4	1	4	3	4	5	5	1	1	2	3	3	
Total		8	17	15	27	26	19	10	9	13	14	17	6
Violence psychique (autre endroit public)	Trim 1					1	1						
	Trim 2			1							1		
	Trim 3				1							1	
	Trim 4					1					1		
Total			1	1	1	2	1				2	1	
Violence psychique (endroit accessible au public)	Trim 1	2	2	1	1	1	5		4	2	4		2
	Trim 2	1	2	2	2	2	3	1		5	1	1	3
	Trim 3		1	3		3	3	2	1	1	2	2	
	Trim 4	5		3	2	1	2	1	1		3	2	
Total		8	5	9	5	7	13	4	6	8	10	5	5



PH Violence dans l'espace public

		2000	2015	2016	2017	2018	2019	2020	2021	2022	2023	2024	2025
Vol à main armée (transport public)	Trim 2								1				
	Total								1				
Vol à main armée (voie publique)	Trim 3				1								
	Trim 4		1							1			
	Total		1			1				1			
Vol à main armée (endroit accessible au public)	Trim 1	2		1					1		1		
	Trim 2	1			1	1							
	Trim 3								1	1			
	Trim 4	1				1							
	Total	4		1	1	2			2	1	1		
Vol avec violence sans arme (voie publique)	Trim 1	1	2					3			1	1	
	Trim 2				4	1	1	1			3	2	
	Trim 3	2		1						2		2	
	Trim 4		1	6	1	2	1	2	2				
	Total	3	3	7	5	3	2	6	2	2	4	5	
Vol avec violence sans arme (autre endroit public)	Trim 2						1						
	Trim 4						1						
	Total						2						
Vol avec violence sans arme (endr. acces. au pub.)	Trim 1		1		2	1	1	2			1	2	
	Trim 2		1	1	2			1	1		1		3
	Trim 3	1			1			1				2	
	Trim 4	1	3	1		1				2	1		
	Total	2	5	2	5	2	1	4	1	2	3	4	3



PH Autre

		2000	2015	2016	2017	2018	2019	2020	2021	2022	2023	2024	2025
Faux policiers	Trim 1										1		
	Total										1		
Terrorisme, extrémisme et radicalisme	Trim 1				1								
	Trim 2				1								
	Trim 3		1										
	Total		1		2								
Cyberharcèlement	Trim 1	2	4	4	3	4	6		2	5	4	2	1
	Trim 2		3	7	5	2	2	6		4	2	3	1
	Trim 3		4	1	6	2	2	6	2	7	2	3	
	Trim 4	1	4	4	2	1	1	2	2	2	4	1	
	Total	3	15	16	16	9	11	14	6	18	12	9	2
Fraude à l'identité	Trim 1	2	8	3	3	3	1	2	6	6	1	10	6
	Trim 2	2	1	5	4	3	3	7	6	4	16	2	5
	Trim 3		7	1	3		4	7	5	1	12	3	
	Trim 4	1	1	5	4	6	2	7	4	9	7	4	
	Total	5	17	14	14	12	10	23	21	20	36	19	11



Wevelgem

2024

FC Vol moyen de transport

	Jan	Fév	Mar	Avr	Mai	Juin	Juil	Août	Sep	Oct	Nov	Déc	Total
Vol de voiture	2		3	3	2		2	2	2		1	1	18
Vol de moto								1					1
Vol de vélo	6	5	9	3	5	6	4	6	3	5	2	3	57

FC Cambriolage

	Jan	Fév	Mar	Avr	Mai	Juin	Juil	Août	Sep	Oct	Nov	Déc	Total
Cambriolage dans habitation	3	3	8	8	9	7	1	4	2	1	5	12	63
Cambriolage ds entreprise ou commerce	1	1	3		1		3				1	1	11
Cambriolage ds service public ou bâtiment administ	1	1		1				1					4
Cambriolage dans bâtiment (total)	5	5	11	9	10	7	4	5	2	1	6	13	78

FC Vol autre

	Jan	Fév	Mar	Avr	Mai	Juin	Juil	Août	Sep	Oct	Nov	Déc	Total
Vol avec violence sans arme	2	2	2	1		3	2	1	1		1	1	16
Vol dans ou sur un véhicule	4	3	2	4	5	3	4	6	7	4	2	7	51
Arrachage de sac à main	1		1										2
Vol à l'arraché	1	1	1		1	2	1		2				9
Vol à la tire	1	1											2
Vol à l'étalage	1	3		2	2	7	7	6	3	6	2	1	40
Vol par ruse		1		1	1	2		1			2		8
Vol sur les chantiers		1							1	1			3
Vol de cargaison												1	1



Criminalité ICT

	Jan	Fév	Mar	Avr	Mai	Août	Sep	Oct	Nov	Total
Fraude de cartes de paiements	2		1	2	1	2	2		2	12
Phishing	5	3	1	3	2	1	2	2	1	20
Ransomware							1			1
Shouldersurfing				1						1
Skimming						2			1	3

FC Autre

	Jan	Fév	Mar	Avr	Mai	Juin	Juil	Août	Sep	Oct	Nov	Déc	Total
Violence contre les métiers d'intérêt général						1				1			2
Graffiti							1						1
Dégradation de voiture	3	6	5	1	3	6	3	5	1	2	3	5	43
Rixe au couteau		1										1	2

PH Violence intrafamiliale (VIF)

	Jan	Fév	Mar	Avr	Mai	Juin	Juil	Août	Sep	Oct	Nov	Déc	Total
VIF: physique, dans le couple	3	5	2	1	4	5	5	5	3	2	2	10	47
VIF: physique, envers des descendants						1					1		2
VIF: physique, envers d'autres membres	1	1	1	1		2	1						7
VIF: sexuelle, dans le couple						1							1
VIF: psychique, dans le couple	1	2	4	2	3	5	2	1	4	3	5	13	45
VIF: psychique, envers des descendants											1		1
VIF: psychique, envers d'autres membres							2			1		2	5
VIF: économique, dans le couple	1		1		1	2	3					2	10
VIF: économique, envers des descendants			1			1							2
VIF: économique, envers d'autres membres		1	1			1	1	1				1	6



PH Drogues

	Fév	Mar	Avr	Mai	Juin	Oct	Nov	Déc	Total
Vente de cocaïne		2	1		1			1	5
Import-export de cocaïne		2	1					1	4
Vente de drogues synthétiques	2	1		1	1	1			6
Import-export de cannabis en grande quantité							1		1
Vente de cannabis en grande quantité						1			1
Import-export d'héroïne		2						1	3
Vente-traffic d héroïne	1	2			1			1	5

PH Traite des êtres humains

	Fév	Total
TEH - exploitation économique	1	1

PH Violence dans l'espace public

	Jan	Fév	Mar	Avr	Mai	Juin	Juil	Août	Sep	Oct	Nov	Déc	Total
Violence physique (voie publique)	4	2	1	1	2	1	2	5	3	3	2		26
Violence physique (autre endroit public)			1					1					2
Violence physique (endroit accessible au public)		2	1	1	1		1	1		1	2		10
Violence sexuelle (voie publique)										1			1
Violence sexuelle (autre endroit public)				1				1					2
Violence sexuelle (endroit accessible au public)					1							1	2
Violence psychique (transport public)									1				1
Violence psychique (voie publique)	1	1		1	3	2	4	1	1	1		2	17
Violence psychique (autre endroit public)							1						1
Violence psychique (endroit accessible au public)				1					2	1		1	5
Vol avec violence sans arme (voie publique)	1			1		1	1	1					5
Vol avec violence sans arme (endr. acces. au pub.)		1	1				1		1				4



PH Autre

	Jan	Fév	Mar	Avr	Mai	Juil	Août	Sep	Nov	Déc	Total
Cyberharcèlement	1	1			3	1	1	1		1	9
Fraude à l'identité	5	2	3	2		2		1	3	1	19



2025

FC Vol moyen de transport

	Jan	Fév	Mar	Avr	Mai	Juin	Total
Vol de voiture	4			6	1	3	14
Vol dans les garages	1			1		2	4
Vol de vélomoteur	1		1	1			3
Vol de vélo	3	3	9	7	5	1	28

FC Cambriolage

	Jan	Fév	Mar	Avr	Mai	Juin	Total
Cambriolage dans habitation	12	1	2	8	9	7	39
Cambriolage ds entreprise ou commerce				1		2	3
Cambriolage ds service public ou bâtiment administ					1		1
Cambriolage dans bâtiment (total)	12	1	2	9	10	9	43

FC Vol autre

	Jan	Fév	Mar	Avr	Mai	Juin	Total
Vol à main armée					1		1
Vol avec violence sans arme		1	1	4	2	2	10
Vol dans ou sur un véhicule	5		3	2	1	4	15
Vol à la tire		1					1
Vol à l'étalage	4	3	4	2		1	14
Vol sur les chantiers				1			1
Home-invasion					1		1
Vol d'animaux			1				1



Criminalité ICT

	Jan	Fév	Mar	Mai	Juin	Total
Fraude de cartes de paiements		3	2			5
Phishing	8	5	6	1	4	24
Skimming			1			1

FC Autre

	Jan	Fév	Mar	Avr	Mai	Juin	Total
Graffiti				1			1
Dégradation de voiture	2	3	7	6	3	2	23
Rixe au couteau				1			1

PH Violence intrafamiliale (VIF)

	Jan	Fév	Mar	Avr	Mai	Juin	Total
VIF: physique, dans le couple	3	4	1	2	3		13
VIF: physique, envers des descendants	1						1
VIF: physique, envers d'autres membres	1		1			1	3
VIF: psychique, dans le couple	5	1	2	6	9	4	27
VIF: psychique, envers des descendants			1				1
VIF: psychique, envers d'autres membres						1	1
VIF: économique, dans le couple			1	1	1	1	4
VIF: économique, envers d'autres membres	1			1			2



PH Drogues

	Jan	Fév	Mar	Mai	Total
Vente de cocaïne			3		3
Import-export de cocaïne		1	1		2
Import-export de drogues synthétiques	1				1
Vente de drogues synthétiques	1		1		2
Production de cannabis (culture)				1	1
Import-export d'héroïne		1	1		2
Vente-traffic d'héroïne			1		1

PH Trafic d'armes

	Juin	Total
Commerce et production d'arme à feu et mun.	1	1

PH Traite des êtres humains

	Jan	Avr	Total
TEH - exploitation économique	1	1	2

PH Violence dans l'espace public

	Jan	Fév	Mar	Avr	Mai	Juin	Total
Violence physique (voie publique)	2	2	1	1	2		8
Violence physique (endroit accessible au public)	1		2	1	1		5
Violence sexuelle (voie publique)	2						2
Violence psychique (voie publique)	1	2		1	2		6
Violence psychique (endroit accessible au public)		1	1	2	1		5
Vol avec violence sans arme (endr. acces. au pub.)				2		1	3



PH Autre

	Jan	Fév	Mar	Avr	Mai	Juin	Total
Cyberharcèlement	1				1		2
Fraude à l'identité	2	1	3	2	1	2	11

STATISTIQUES POLICIERES DE CRIMINALITE

LIEU DE PERPETRATION: COMMUNE

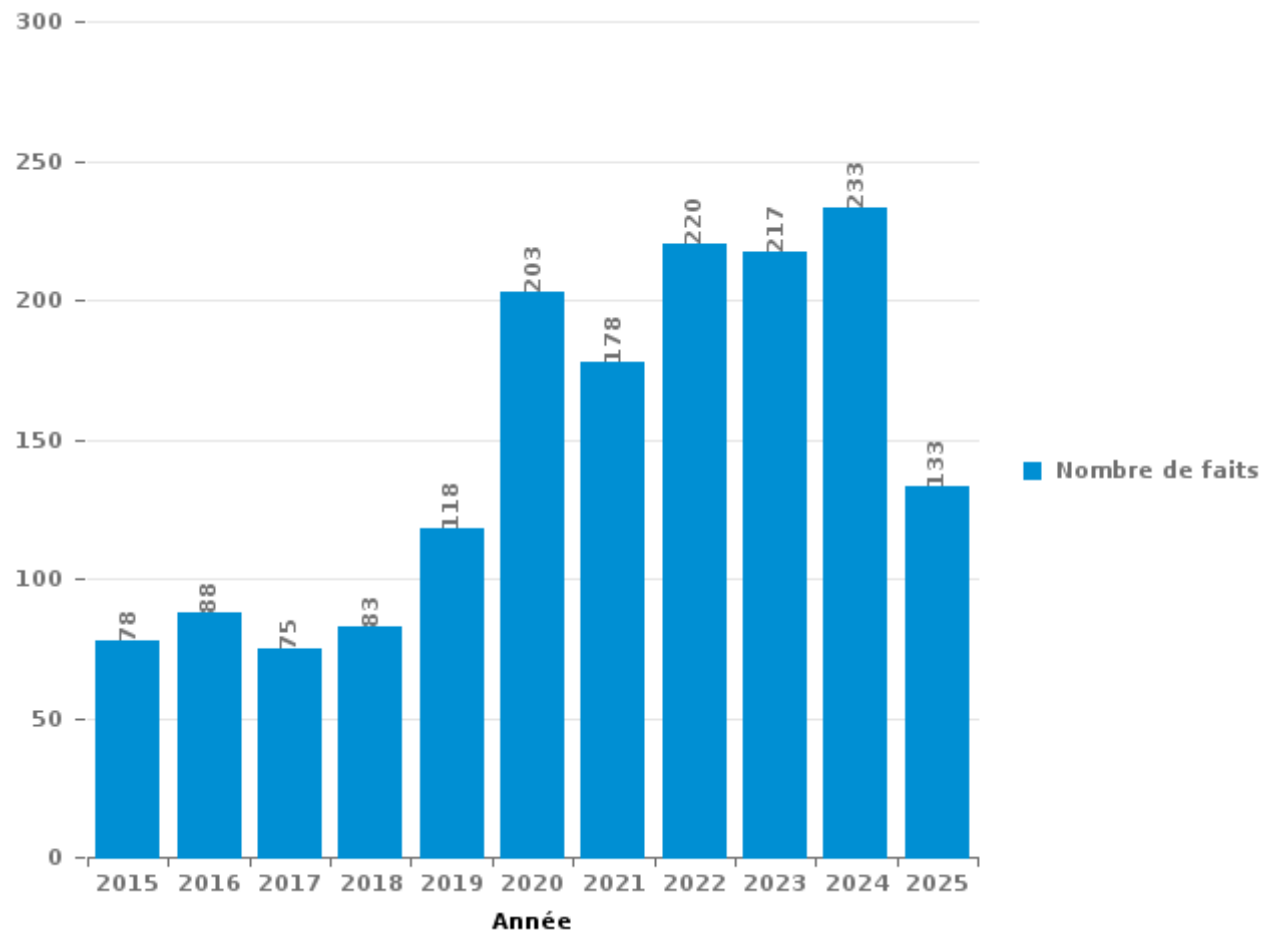
Wevelgem

PARTIE III : ICT



Wevelgem

Nombre total de délits avec un élément ICT/online, depuis 2015





Criminalité ICT/online au sens strict

Infractions (exhaustif)

	2015	2016	2017	2018	2019	2020	2021	2022	2023	2024	2025
Criminalité informatique: Faux en informatique:	1	3	3	3		5	3	10	11	4	10
Criminalité informatique: Fraude informatique:	19	11	10	10	39	41	72	114	108	137	72
Criminalité informatique: Hacking:	4	3	4	11	7	14	7	12	11	30	25
Criminalité informatique: Sabotage:	1	1	1	4	2		1	2			
Total:	25	18	18	28	48	60	83	138	130	171	107

Figures criminelles (à considérer spécifiquement – ne pas additionner avec d'autres éléments – risque de double comptage!)

	2015	2016	2017	2018	2019	2020	2021	2022	2023	2024	2025
Fraude de cartes de paiements	7	6	5	7	30	9	6	5	9	12	5
Phishing					1	7	1	6	20	20	24
Ransomware								1		1	
Shouldersurfing	1					1			1	1	
Skimming	2	1							2	3	1



Criminalité ICT/online au sens large

Infractions (uniquement si code-fait existe)

	2015	2016	2017	2018	2019	2020	2021	2022	2023	2024	2025
Fraude: Escroquerie: Fraude par internet	31	51	43	52	57	136	105	132	125	110	81
Infr. contre les mœurs: Grooming (contact par ICT avec mineur < 16 ans):		1	1		1						
Infr. contre les mœurs: Pornographie infantine: Accès pornographie infantine via technologie								1			
Infr. contre les mœurs: Voyeurisme: Diffusion enregistrement nudité ou intimité		2		1		2					
Total:	31	54	44	53	58	138	105	133	125	110	81

Figures criminelles (à considérer spécifiquement – ne pas additionner avec d'autres éléments – risque de double comptage!)

	2015	2016	2017	2018	2019	2020	2021	2022	2023	2024	2025
Cyberharcèlement	15	16	16	9	11	14	6	18	12	9	2

STATISTIQUES POLICIERES DE CRIMINALITE

LIEU DE PERPETRATION: COMMUNE

Wevelgem

PARTIE IV : DESTINATION LIEU



Wevelgem

Vol et extorsion

	2000	2015	2016	2017	2018	2019	2020	2021	2022	2023	2024	2025
Voie publique	197	122	122	74	82	92	64	39	57	56	87	37
Habitation: maison	116	83	133	58	70	59	45	48	45	57	65	45
Magasin	62	75	50	61	45	55	47	35	29	49	54	16
Inconnue	64	17	13	14	19	17	13	16	17	14	14	12
Entreprise	41	29	33	19	18	13	9	10	21	15	7	5
Parking	43	23	30	15	19	20	11	16	9	13	15	5
Habitation: non précisée	11	24	34	25	21	23	11	7	10	12	13	8
Horeca	22	13	27	18	16	13	10	6	11	4	3	3
Habitation: dépendances	49	11	19	10	13	9	4	7	11	6	2	4
Culture et loisirs	26	24	14	17	5	11	7	5	8	6	3	3
Habitation: appartement	3	5	15	10	16	28	7	10	9	9	11	1
Emplacement de vélo	1	18	14	11	16	12	5	7	6	9	11	4
Infrastructure sportive	23	17	11	12	6	9	7	2	5	9	7	
Habitation: allée	4	11	10	8	10	14	9	4	5	6	9	4
Habitation: garage	7	7	3	7	4	6	5	7	15	7	5	1
Station de bus / métro et gare de chemin de fer	7	14	8	5	7	2	6	5	5	7	7	1
Autre	7	12	7	3	7	4	7	3	2	8	5	2
Institution d'enseignement	4	6	4	11	4	12	11	4	2		3	1
Chantier	2	4	5	4	4	5		2	5	4	3	1
Maison de repos	3	4	14	5		9	2			1		1
Cimetière	2	2	4	9	2	1	1	6	4			2
Terrain	9	1	4	1	2		1	1	1	2	3	3
Moyen de transport: voiture	10	2	2	1					1	1	2	1
Service public	1	1	1	1	1	4	1		2	2	2	2
Médecin / dentiste / pharmacien	1	2	2	1			4	1	2	1	3	
Service	2	1	6	1	1	2	1		1		1	1
Moyen de transport: camion	2	3	2	3			2	1			1	2
Stade	4		2	1		3	1	1	2			
Aéroport		2	5			2			1	1	2	
Banque / institution financière	1			1	2	2		1	2	4		
Station essence	6	3		1	2						1	
Moyen de transport: train / tram / métro	3				1	1	2	1		2	1	
Bâtiment administratif		1	3			1			3			
Edifice religieux / lieu du culte	5			1		1					1	
Habitation: autre		1	1				2		1	1	1	1
Arrêt de bus / tram			1	2	2					1		
Maison de débauche	1		3				1	1				
Moyen de transport: autre				1	2		1					
Moyen de transport: autobus / autocar	1											
Total	740	538	602	411	397	430	297	246	292	307	342	166

FPF/DGR/DRI/BIPOL - Statistiques policières de criminalité (date de clôture: 31/10/2025)
 Les données pour les années 2001 jusqu'à 2014 ne sont plus publiées mais restent disponibles sur demande auprès du service BIPOL.
 Les données pour 2025 ne concernent que le 1er semestre.



Dégradation de la propriété

	2000	2015	2016	2017	2018	2019	2020	2021	2022	2023	2024	2025
Voie publique	43	67	44	55	51	39	42	33	32	41	38	18
Habitation: résidence principale	18	16	23	39	33	28	18	14	27	24	23	12
Parking	14	13	11	12	12	11	6	7	11	9	19	1
Habitation: non précisée		9	10	9	7	7	5	5	2	1	3	3
Habitation: allée	2	7	4	6	4	4	3	4	7	3	3	2
Entreprise	5	2	5	6	7	4	10	1	4	1		1
Inconnue	10	4		1	2	4	2	4	2	3		5
Habitation: jardin	4	8	2	4	2	2	2	1	5	3	2	1
Horeca	1	7	3	2	1	4	3	1	1	2		
Culture et loisirs	6	2	2	4	1	2	2	2	1	1		1
Institution d'enseignement	2		3		1	3	2	2	3	1	3	
Habitation: dépendances	2	3	1		3	4			2	1	1	1
Magasin	1	1	2	1	3	2	2		2	2		
Terrain	2		2	2	1	2		4	1	2		
Aéroport	2	1	2		1		2				3	3
Autre	2	1	2	3	2	1		1	1		1	
Moyen de transport: voiture	3	2		4	1				1	1	1	1
Habitation: garage	1		1	1		1	5	1	3			
Infrastructure sportive	3			2	1					1	1	1
Cimetière	1	1		1		1			3	1		
Moyen de transport: autre	2	1				1	2		1		1	
Maison de débauche	1		2	1					2		1	
Service public		1	1			2					1	
Emplacement de vélo						1		1	2			
Service				1				1			2	
Chantier					2	1						
Edifice religieux / lieu du culte		1					1					1
Habitation: résidence secondaire							2		1			
Stade	3											
Arrêt de bus / tram		1		1								
Maison de repos				1		1						
Station de bus / métro et gare de chemin de fer	1											1
Banque / institution financière					1							
Eaux intérieures et maritimes						1						
Station essence	1											
Total	130	148	120	156	136	126	109	82	114	97	103	52

FPF/DGR/DRI/BIPOL - Statistiques policières de criminalité (date de clôture: 31/10/2025)

Les données pour les années 2001 jusqu'à 2014 ne sont plus publiées mais restent disponibles sur demande auprès du service BIPOL.

Les données pour 2025 ne concernent que le 1er semestre.



Wevelgem

Infractions contre l'intégrité physique

	2000	2015	2016	2017	2018	2019	2020	2021	2022	2023	2024	2025
Habitation	23	55	56	57	57	67	56	45	35	59	59	20
Voie publique	21	34	22	16	20	37	29	21	22	30	27	10
Horeca	7	10	7	9	6	3	4	1	8	5	5	1
Inconnue	6	5	3	4	1	2	5	5	6	4	3	4
Culture et loisirs	2	5	7	6	3	4	2		4	3	3	2
Parking	2	3	5	2	4	5	3	2	4	2	1	1
Entreprise	7	1		3	1	5	3		2	1	3	
Habitation: allée	1	3	1	2		1	3	2			1	
Infrastructure sportive	2	1	2		1	1	1			1	1	1
Institution d'enseignement	2		1		2	2	1		1		1	1
Autre		1	2	1		1		2		2		
Terrain	1		2	2		1		1	1			
Habitation: jardin	1	1			1	1					1	
Maison de débauche	2		2	1								
Moyen de transport: autobus / autocar	1				1	1		2				
Edifice religieux / lieu du culte		1						2				
Magasin							1	1	1			
Aéroport			1					1				
Service public	1						1					
Stade		1	1									
Station de bus / métro et gare de chemin de fer							1			1		
Installation militaire			1									
Maison de repos				1								
Médecin / dentiste / pharmacien								1				
Moyen de transport: train / tram / métro	1											
Service										1		
Station essence			1									
Total	80	121	114	104	97	131	110	86	84	109	105	40

STATISTIQUES POLICIERES DE CRIMINALITE

LIEU DE PERPETRATION: COMMUNE

Wevelgem

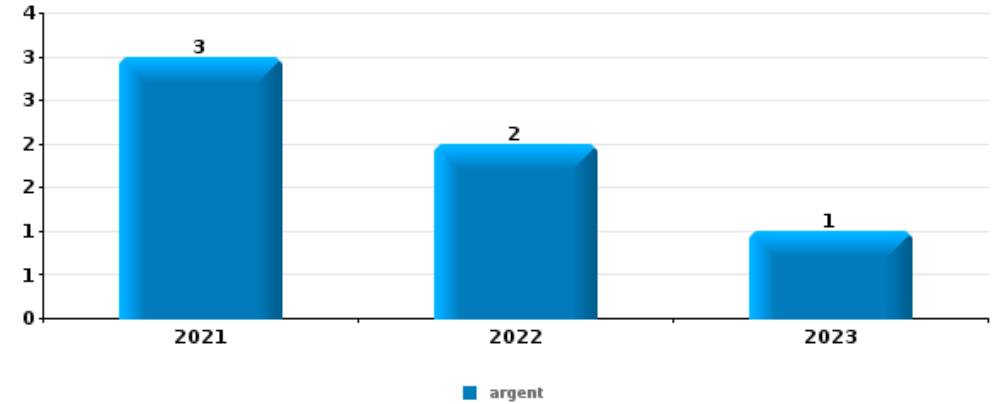
PARTIE V : OBJETS ET MOYENS DE TRANSPORT



Wevelgem

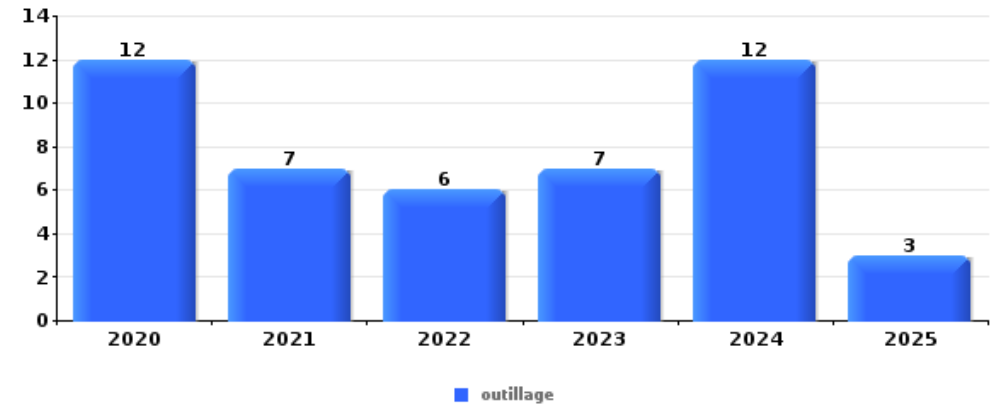
Vol à main armée

Top 5 Objets volés (sbd nombre de faits)		2020	2021	2022	2023	2024	2025
1	argent		3	2	1		
2	GSM et accessoires		1	1			
2	tabac			2			
4	arme: autre arme		1				
4	bijouterie / montre				1		
4	carte bancaire / carte de crédit		1				
4	carte d'identité / passeport		1				
4	meuble				1		
4	ordinateur et accessoires				1		
4	outillage				1		
4	permis de conduire		1				
4	portefeuille		1				
4	vêtement		1				



Vol dans ou sur un véhicule

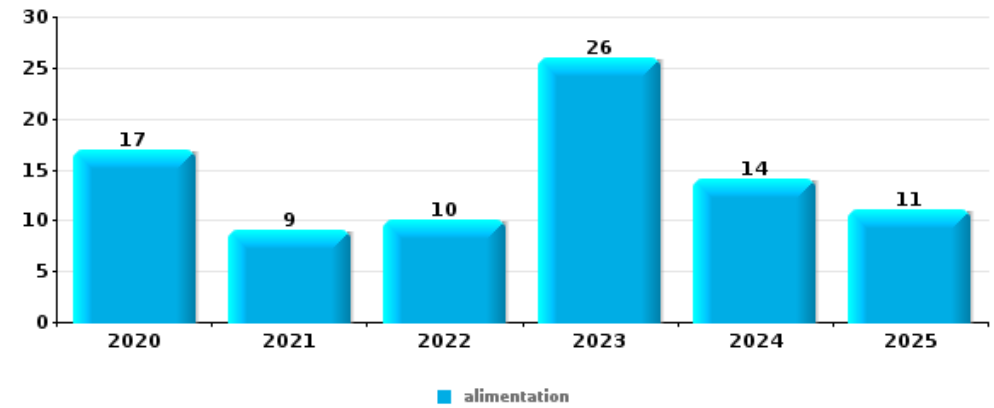
Top 5 Objets volés (sbd nombre de faits)		2020	2021	2022	2023	2024	2025
1	outillage	12	7	6	7	12	3
2	carte d'identité / passeport	3	6	2	3	11	
2	permis de conduire	3	6	2	4	10	
4	argent	6	2		7	8	1
5	carte bancaire / carte de crédit	3	3		4	13	





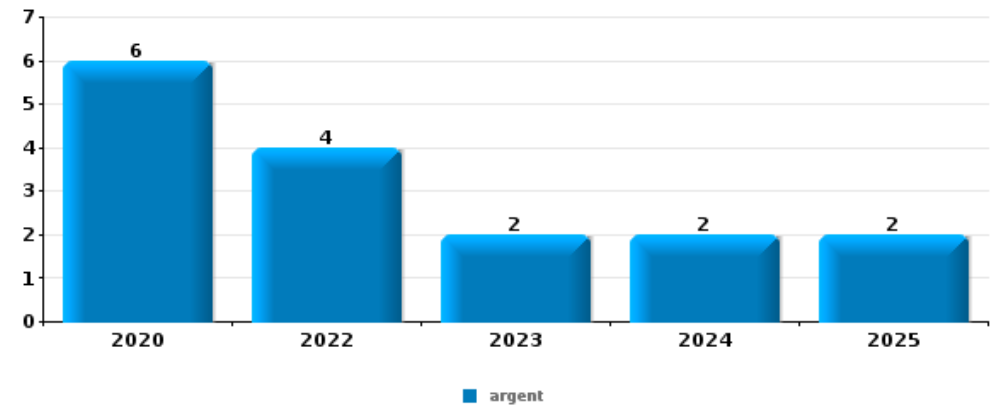
Vol à l'étalage

Top 5 Objets volés (sbd nombre de faits)		2020	2021	2022	2023	2024	2025
1	alimentation	17	9	10	26	14	11
2	vêtement	2	6	3	3	3	2
3	parfum / produit de beauté	3	1	2	3		3
3	tabac	4	3	2	2	1	
5	ordinateur et accessoires	3				3	



Cambrilage ds entreprise ou commerce

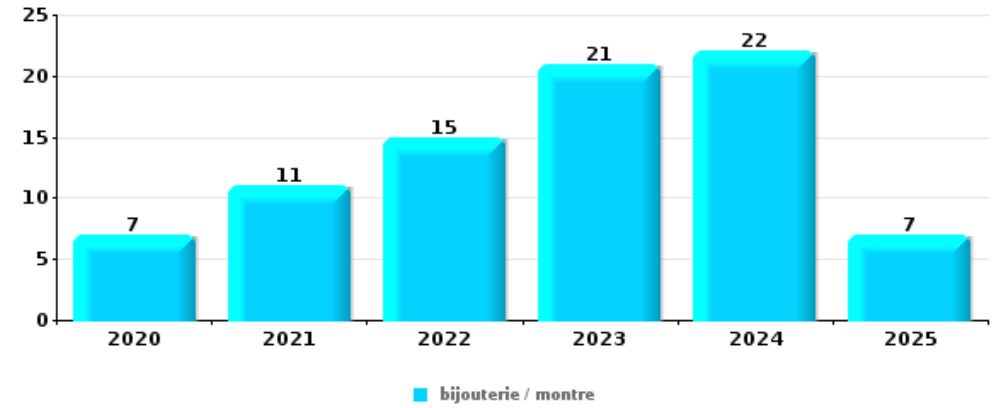
Top 5 Objets volés (sbd nombre de faits)		2020	2021	2022	2023	2024	2025
1	argent	6		4	2	2	2
2	alimentation	6	1	2		1	
3	ordinateur et accessoires	3	1	2	1	1	
4	coffre-fort / coffret (argent) / caisse	1		1		2	1
5	métaux			2	2		
5	multimédia	2		1			1
5	outillage		1	1	2		





Cambrassage dans habitation

Top 5 Objets volés (sbd nombre de faits)		2020	2021	2022	2023	2024	2025
1	bijouterie / montre	7	11	15	21	22	7
2	argent	3	6	8	15	16	8
3	multimédia	3	7	3	5	4	5
4	ordinateur et accessoires	4	3	1	6	2	4
5	vêtement	4	2	3	1	2	3



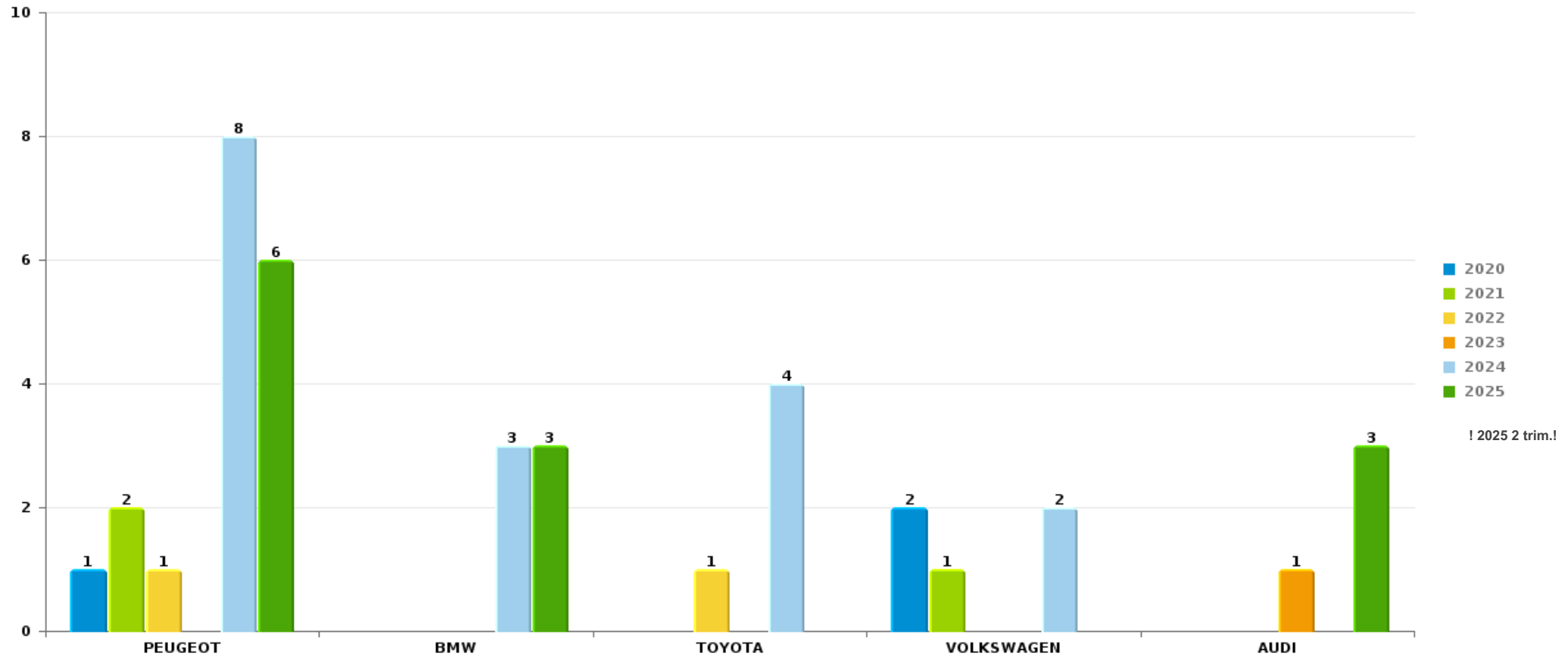
Remarque: en ce qui concerne les objets, aucun total n'est reproduit étant donné que plusieurs objets peuvent avoir été volés lors d'un même fait.



Wevelgem

Vol de voiture

Nombre de voitures volées par marque (Top 5)



! 2025 2 trim.!

STATISTIQUES POLICIERES DE CRIMINALITE

LIEU DE PERPETRATION: COMMUNE

Wevelgem

PARTIE VI : SUSPECTS



Partie 1: Niveau FAITS (comptage du nombre de faits pour lesquels un certain type de suspect est impliqué)

1.1. Nombre d'infractions selon le sexe des suspects identifiés (par catégorie principale)

Étant donné que, tant un suspect identifié masculin qu'un suspect identifié féminin peuvent être impliqués lors d'un même fait, il est possible que la somme des colonnes «Hommes» et «Femmes» soit supérieure à la valeur de la colonne «Total...» (voir également la note méthodologique)

Wevelgem

2025

Catégorie principale / Sexe	Nombre total de faits avec au moins 1 suspect	Hommes	%	Femmes	%
Drogues	45	43	95,6%	3	6,7%
Vol et extorsion	43	32	74,4%	12	27,9%
Infr. contre l'intégrité physique	19	18	94,7%	3	15,8%
Législation sur les étrangers	16	10	62,5%	6	37,5%
Dégradation de la propriété	13	11	84,6%	2	15,4%
Fraude	12	11	91,7%	2	16,7%
Infr. contre autres valeurs morales et sentiments	9	8	88,9%	2	22,2%
Environnement	8	6	75,0%	2	25,0%
Infr. contre la sécurité publique	8	6	75,0%	2	25,0%
Armes et explosifs	6	6	100,0%		
Registre de population	6	6	100,0%		
Infr. contre la foi publique	5	3	60,0%	2	40,0%
Criminalité informatique	4	2	50,0%	2	50,0%
Ivresse et alcool	4	3	75,0%	1	25,0%
Infr. contre l'autorité publique	3	2	66,7%	1	33,3%
Protection de la jeunesse	2			2	100,0%

CRIMINALITE ENREGISTREE: SUSPECTS



Catégorie principale / Sexe	Nombre total de faits avec au moins 1 suspect	Hommes	%	Femmes	%
Traite des êtres humains	2	2	100,0%	1	50,0%
Autres lois spéciales	1	1	100,0%		
Carte d'identité	1	1	100,0%		
Code pénal social	1			1	100,0%
Protection des revenus publics	1	1	100,0%		
Travail	1			1	100,0%
Total	210	172	81,9%	45	21,4%



1.2. Nombre d'infractions selon le sexe des suspects identifiés (par figure criminelle)

Étant donné que, tant un suspect identifié masculin qu'un suspect identifié féminin peuvent être impliqués lors d'un même fait, il est possible que la somme des colonnes «Hommes» et «Femmes» soit supérieure à la valeur de la colonne «Total...» (voir également la note méthodologique)

Wevelgem

2025

FC Vol moyen de transport

Figure criminelle / Sexe	Nombre total de faits avec au moins 1 suspect identifié	Hommes	%
Vol de voiture	2	2	100,0%
Vol de vélo	9	9	100,0%
Total	PA	PA	PA

FC Cambriolage

Figure criminelle / Sexe	Nombre total de faits avec au moins 1 suspect identifié	Hommes	%	Femmes	%
Cambriolage dans habitation	3	2	66,7%	1	33,3%
Cambriolage dans bâtiment (total)	3	2	66,7%	1	33,3%
Total	PA	PA	PA	PA	PA

CRIMINALITE ENREGISTREE: SUSPECTS



FC Vol autre

Figure criminelle / Sexe	Nombre total de faits avec au moins 1 suspect identifié	Hommes	%	Femmes	%
Vol avec violence sans arme	5	4	80,0%	1	20,0%
Vol dans ou sur un véhicule	5	5	100,0%		
Vol à l'étalage	11	5	45,5%	6	54,5%
Home-invasion	1	1	100,0%		
Total	PA	PA	PA	PA	PA

Criminalité ICT

Figure criminelle / Sexe	Nombre total de faits avec au moins 1 suspect identifié	Hommes	%
Fraude de cartes de paiements	1	1	100,0%
Total	PA	PA	PA

FC Autre

Figure criminelle / Sexe	Nombre total de faits avec au moins 1 suspect identifié	Hommes	%	Femmes	%
Dégradation de voiture	6	5	83,3%	1	16,7%
Rixe au couteau	1	1	100,0%		
Total	PA	PA	PA	PA	PA



PH Violence intrafamiliale (VIF)

Figure criminelle / Sexe	Nombre total de faits avec au moins 1 suspect identifié	Hommes	%	Femmes	%
VIF: physique, dans le couple	7	7	100,0%	2	28,6%
VIF: physique, envers des descendants	1	1	100,0%		
VIF: physique, envers d'autres membres	1	1	100,0%		
VIF: psychique, dans le couple	5	5	100,0%		
VIF: psychique, envers des descendants	1	1	100,0%		
VIF: psychique, envers d'autres membres	1	1	100,0%		
VIF: économique, dans le couple	4	3	75,0%	1	25,0%
VIF: économique, envers d'autres membres	1	1	100,0%		
Total	PA	PA	PA	PA	PA

PH Drogues

Figure criminelle / Sexe	Nombre total de faits avec au moins 1 suspect identifié	Hommes	%	Femmes	%
Vente de cocaïne	3	3	100,0%	1	33,3%
Import-export de cocaïne	2	2	100,0%		
Import-export de drogues synthétiques	1	1	100,0%		
Vente de drogues synthétiques	2	2	100,0%	1	50,0%
Production de cannabis (culture)	1	1	100,0%		
Import-export d'héroïne	2	2	100,0%		
Vente-traffic d'héroïne	1	1	100,0%		
Total	PA	PA	PA	PA	PA

CRIMINALITE ENREGISTREE: SUSPECTS



PH Traite des êtres humains

Figure criminelle / Sexe	Nombre total de faits avec au moins 1 suspect identifié	Hommes	%	Femmes	%
TEH - exploitation économique	2	2	100,0%	1	50,0%
Total	PA	PA	PA	PA	PA

PH Violence dans l'espace public

Figure criminelle / Sexe	Nombre total de faits avec au moins 1 suspect identifié	Hommes	%	Femmes	%
Violence physique (voie publique)	6	5	83,3%	2	33,3%
Violence physique (endroit accessible au public)	2	2	100,0%		
Violence psychique (voie publique)	3	1	33,3%	2	66,7%
Violence psychique (endroit accessible au public)	4	4	100,0%		
Vol avec violence sans arme (endr. acces. au pub.)	2	2	100,0%		
Total	PA	PA	PA	PA	PA

PH Autre

Figure criminelle / Sexe	Nombre total de faits avec au moins 1 suspect identifié	Hommes	%	Femmes	%
Cyberharcèlement	1	1	100,0%		
Fraude à l'identité	3	2	66,7%	1	33,3%
Total	PA	PA	PA	PA	PA



1.3. Nombre d'infractions selon l'âge des suspects identifiés (par catégorie principale)

Étant donné que, tant un suspect identifié mineur qu'un suspect identifié majeur peuvent être impliqués lors d'un même fait, il est possible que la somme des colonnes «Mineur» et «Majeur» soit supérieure à la valeur de la colonne «Total...» (voir également la note méthodologique)

Wevelgem

2025

Catégorie principale / Âge	Nombre total de faits avec au moins 1 suspect identifié	Mineur	%	Majeur	%
Drogues	45	4	8,9%	42	93,3%
Vol et extorsion	43	1	2,3%	43	100,0%
Infr. contre l'intégrité physique	19	1	5,3%	18	94,7%
Législation sur les étrangers	16			16	100,0%
Dégradation de la propriété	13			13	100,0%
Fraude	12	1	8,3%	11	91,7%
Infr. contre autres valeurs morales et sentiments	9	2	22,2%	7	77,8%
Environnement	8			8	100,0%
Infr. contre la sécurité publique	8	1	12,5%	7	87,5%
Armes et explosifs	6			6	100,0%
Registre de population	6			6	100,0%
Infr. contre la foi publique	5			5	100,0%
Criminalité informatique	4	1	25,0%	3	75,0%
Ivresse et alcool	4			4	100,0%
Infr. contre l'autorité publique	3			3	100,0%
Protection de la jeunesse	2	2	100,0%		
Traite des êtres humains	2			2	100,0%
Autres lois spéciales	1			1	100,0%
Carte d'identité	1			1	100,0%
Code pénal social	1			1	100,0%
Protection des revenus publics	1			1	100,0%
Travail	1			1	100,0%
Total	210	13	6,2%	199	94,8%



1.4. Nombre d'infractions selon l'âge des suspects identifiés (par figure criminelle)

Étant donné que, tant un suspect identifié mineur qu'un suspect identifié majeur peuvent être impliqués lors d'un même fait, il est possible que la somme des colonnes «Mineur» et «Majeur» soit supérieure à la valeur de la colonne «Total...»
(voir également la note méthodologique)

Wevelgem

2025

FC Vol moyen de transport

Figure criminelle / Âge	Nombre total de faits avec au moins 1 suspect identifié	Majeur	%
Vol de voiture	2	2	100,0%
Vol de vélo	9	9	100,0%
Total	PA	PA	PA

FC Cambriolage

Figure criminelle / Âge	Nombre total de faits avec au moins 1 suspect identifié	Mineur	%	Majeur	%
Cambriolage dans habitation	3	1	33,3%	3	100,0%
Cambriolage dans bâtiment (total)	3	1	33,3%	3	100,0%
Total	PA	PA	PA	PA	PA

FC Vol autre

Figure criminelle / Âge	Nombre total de faits avec au moins 1 suspect identifié	Mineur	%	Majeur	%
Vol avec violence sans arme	5	1	20,0%	5	100,0%
Vol dans ou sur un véhicule	5			5	100,0%
Vol à l'étalage	11			11	100,0%
Home-invasion	1	1	100,0%	1	100,0%
Total	PA	PA	PA	PA	PA

CRIMINALITE ENREGISTREE: SUSPECTS



Criminalité ICT

Figure criminelle / Âge	Nombre total de faits avec au moins 1 suspect identifié	Mineur	%
Fraude de cartes de paiements	1	1	100,0%
Total	PA	PA	PA

FC Autre

Figure criminelle / Âge	Nombre total de faits avec au moins 1 suspect identifié	Majeur	%
Dégradation de voiture	6	6	100,0%
Rixe au couteau	1	1	100,0%
Total	PA	PA	PA

PH Violence intrafamiliale (VIF)

Figure criminelle / Âge	Nombre total de faits avec au moins 1 suspect identifié	Mineur	%	Majeur	%
VIF: physique, dans le couple	7			7	100,0%
VIF: physique, envers des descendants	1	1	100,0%		
VIF: physique, envers d'autres membres	1	1	100,0%		
VIF: psychique, dans le couple	5			5	100,0%
VIF: psychique, envers des descendants	1			1	100,0%
VIF: psychique, envers d'autres membres	1			1	100,0%
VIF: économique, dans le couple	4			4	100,0%
VIF: économique, envers d'autres membres	1			1	100,0%
Total	PA	PA	PA	PA	PA

CRIMINALITE ENREGISTREE: SUSPECTS



PH Drogues

Figure criminelle / Âge	Nombre total de faits avec au moins 1 suspect identifié	Mineur	%	Majeur	%
Vente de cocaïne	3	1	33,3%	3	100,0%
Import-export de cocaïne	2			2	100,0%
Import-export de drogues synthétiques	1			1	100,0%
Vente de drogues synthétiques	2	1	50,0%	2	100,0%
Production de cannabis (culture)	1			1	100,0%
Import-export d'héroïne	2			2	100,0%
Vente-traffic d'héroïne	1			1	100,0%
Total	PA	PA	PA	PA	PA

PH Traite des êtres humains

Figure criminelle / Âge	Nombre total de faits avec au moins 1 suspect identifié	Majeur	%
TEH - exploitation économique	2	2	100,0%
Total	PA	PA	PA

PH Violence dans l'espace public

Figure criminelle / Âge	Nombre total de faits avec au moins 1 suspect identifié	Mineur	%	Majeur	%
Violence physique (voie publique)	6			6	100,0%
Violence physique (endroit accessible au public)	2			2	100,0%
Violence psychique (voie publique)	3	2	66,7%	1	33,3%
Violence psychique (endroit accessible au public)	4			4	100,0%
Vol avec violence sans arme (endr. acces. au pub.)	2			2	100,0%
Total	PA	PA	PA	PA	PA

PH Autre

Figure criminelle / Âge	Nombre total de faits avec au moins 1 suspect identifié	Majeur	%
Cyberharcèlement	1	1	100,0%
Fraude à l'identité	3	3	100,0%
Total	PA	PA	PA





Partie 2: Niveau SUSPECTS-FAIT (comptage du nombre de combinaisons suspect-fait)

2.1. Nombre de suspects-fait selon le sexe des suspects identifiés (TOP 5 des catégories principales)

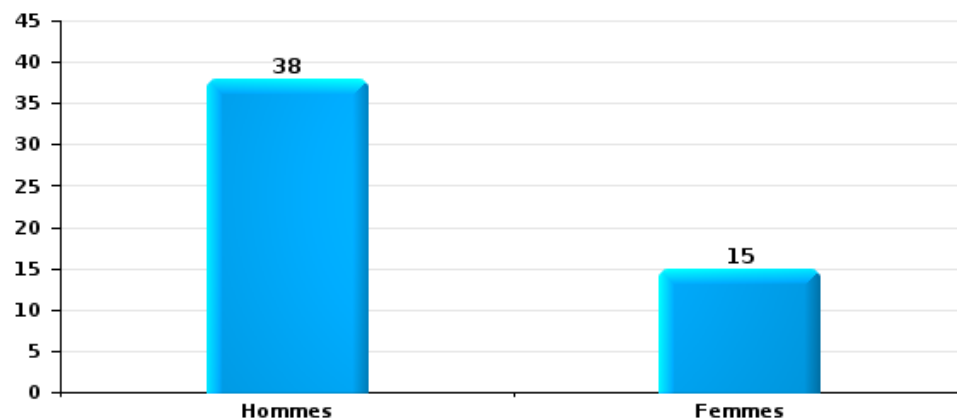
Lorsqu'un même suspect a commis plusieurs faits durant la période considérée, il est aussi comptabilisé plusieurs fois (voir également la note méthodologique)

Wevelgem

2025

Vol et extorsion

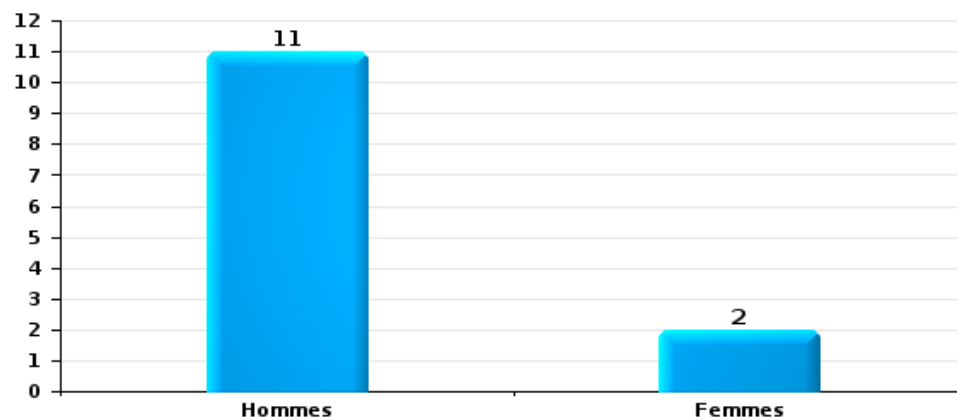
Nombre de suspects-fait selon le sexe





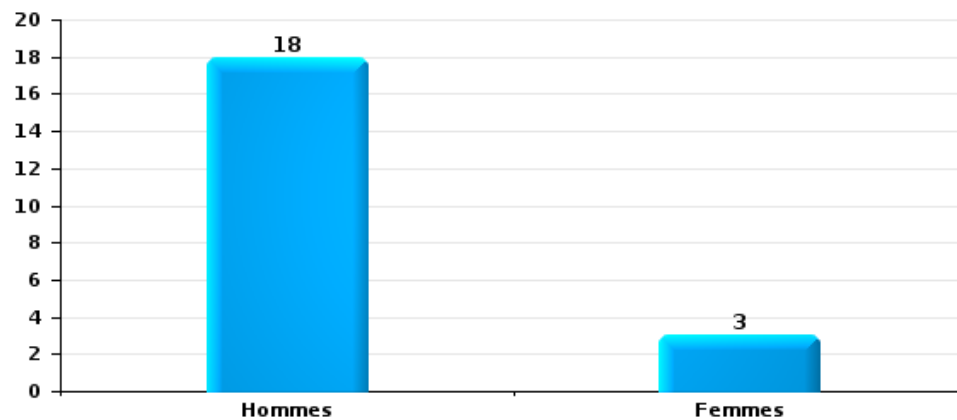
Dégradation de la propriété

Nombre de suspects-fait selon le sexe



Infr. contre l'intégrité physique

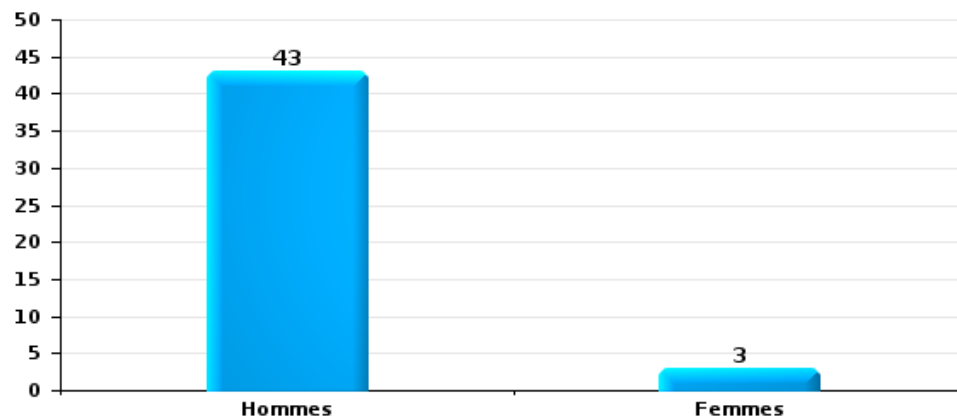
Nombre de suspects-fait selon le sexe





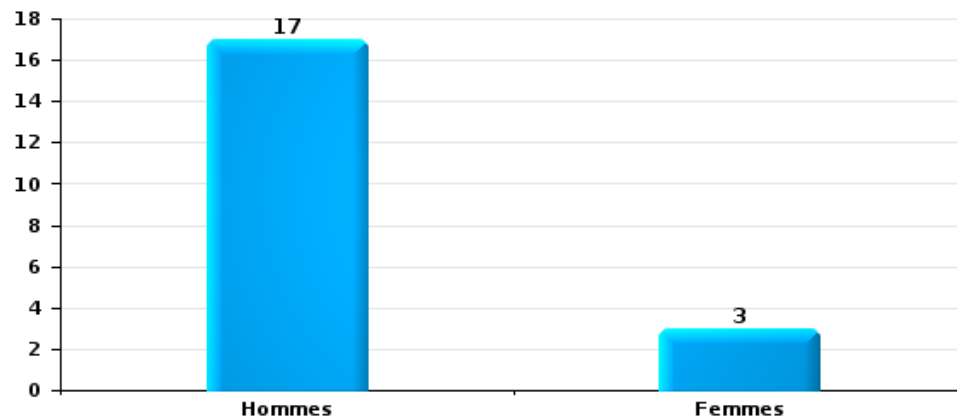
Drogues

Nombre de suspects-fait selon le sexe



Fraude

Nombre de suspects-fait selon le sexe





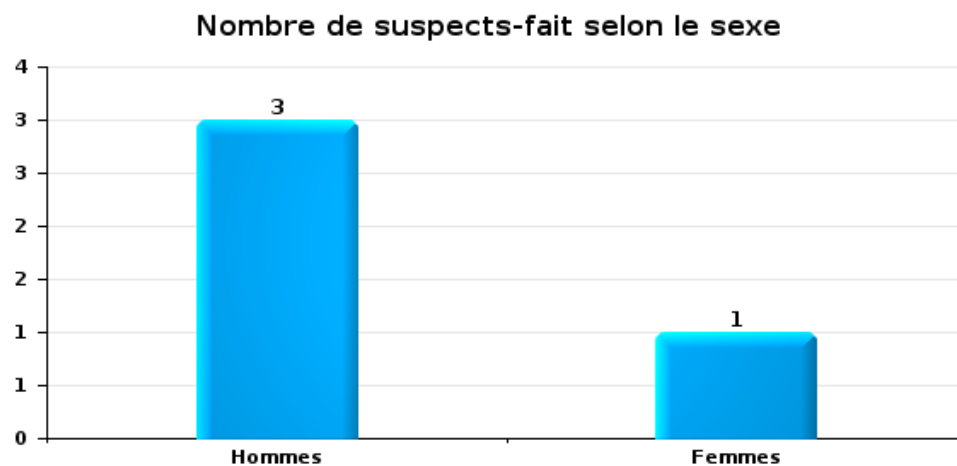
2.2. Nombre de suspects-fait selon le sexe des suspects identifiés (TOP 5 des figures criminelles)

Lorsqu'un même suspect a commis plusieurs faits durant la période considérée, il est aussi comptabilisé plusieurs fois (voir également la note méthodologique)

Wevelgem

2025

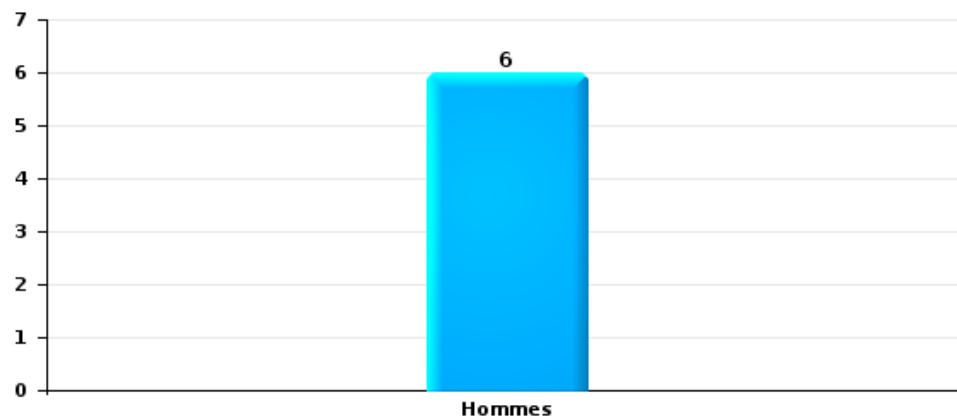
Cambriolage dans bâtiment (total)





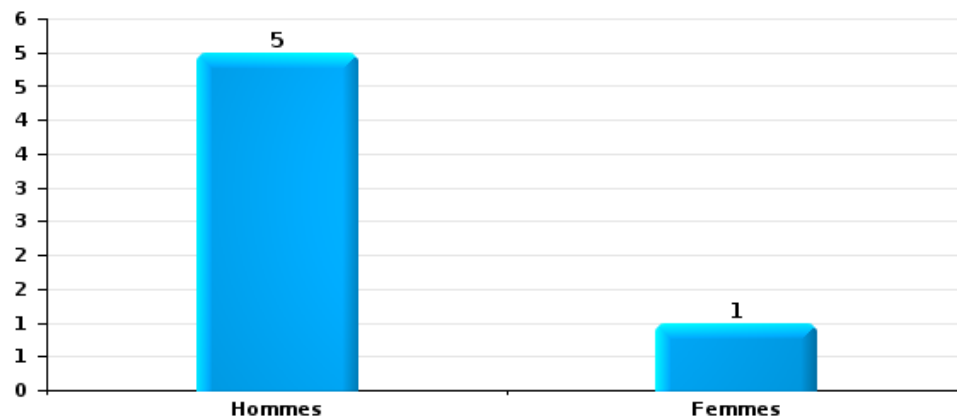
Vol dans ou sur un véhicule

Nombre de suspects-fait selon le sexe



Dégradation de voiture

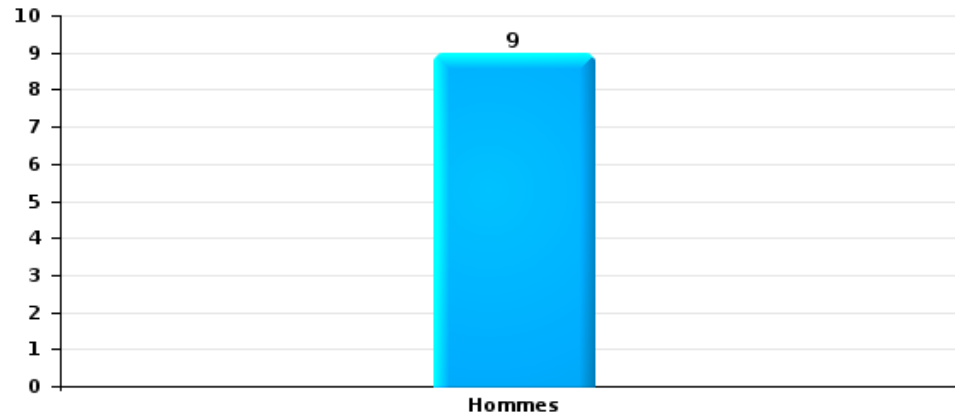
Nombre de suspects-fait selon le sexe





Vol de vélo

Nombre de suspects-fait selon le sexe





2.3. Nombre de suspects-fait selon l'âge des suspects identifiés (TOP 5 des catégories principales)

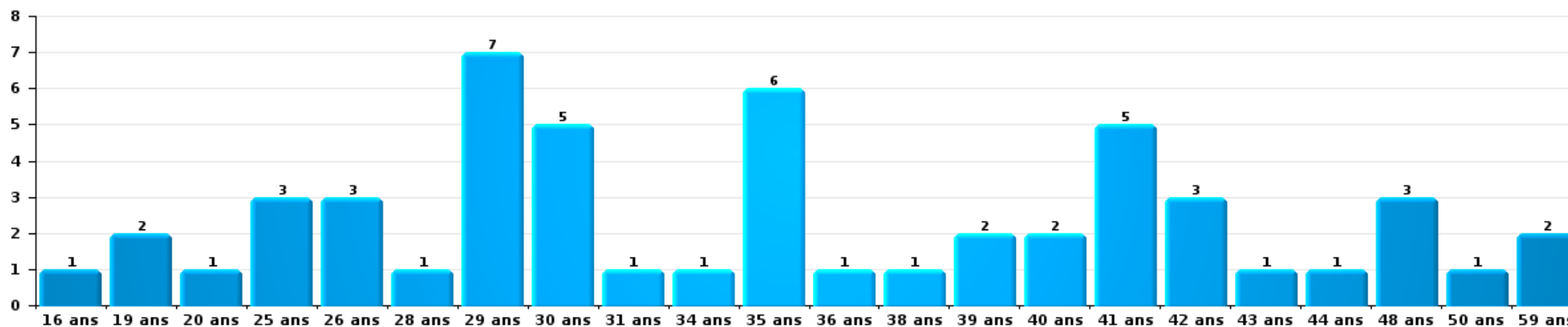
1) Lorsqu'un même suspect a commis plusieurs faits durant la période considérée, il est aussi comptabilisé plusieurs fois, qu'il ait le même âge ou non – 2) Les suspects au-dessous de 14 ans et à partir de 90 ans ne sont pas repris dans le tableau (voir également la note méthodologique)

Wevelgem

2025

Vol et extorsion

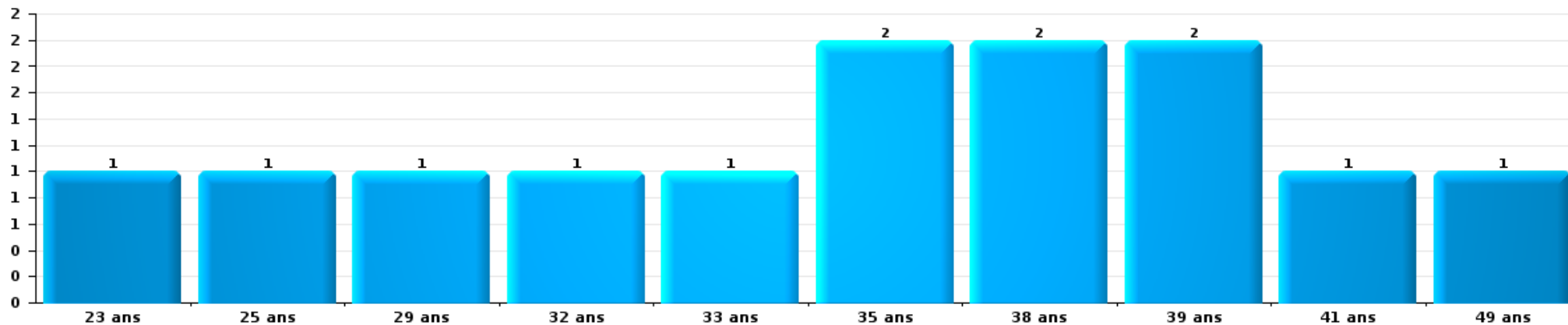
Nombre de suspects-fait par âge (chronologique)





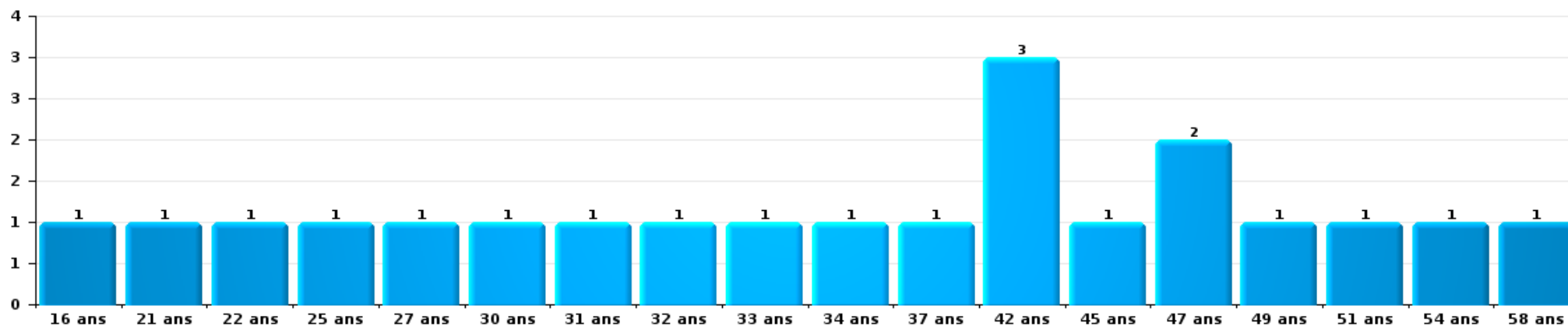
Dégradation de la propriété

Nombre de suspects-fait par âge (chronologique)



Infr. contre l'intégrité physique

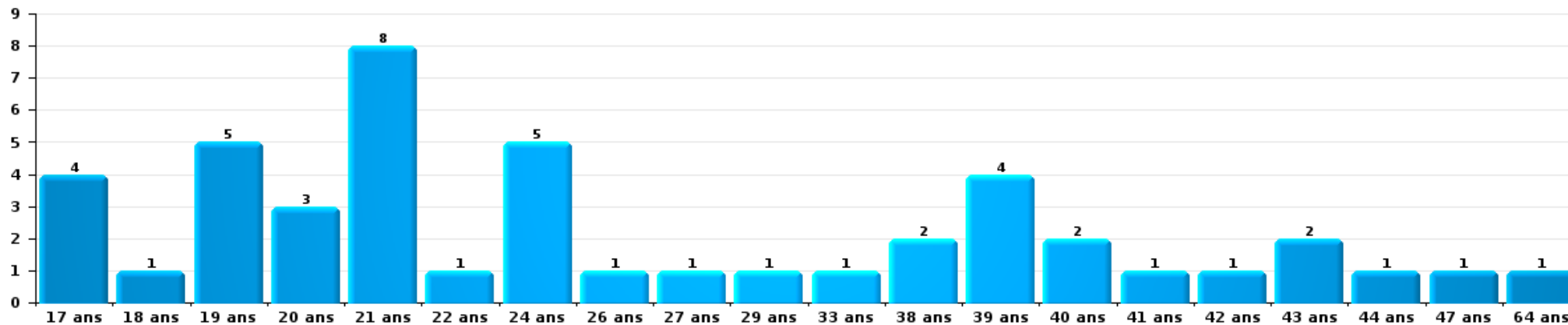
Nombre de suspects-fait par âge (chronologique)





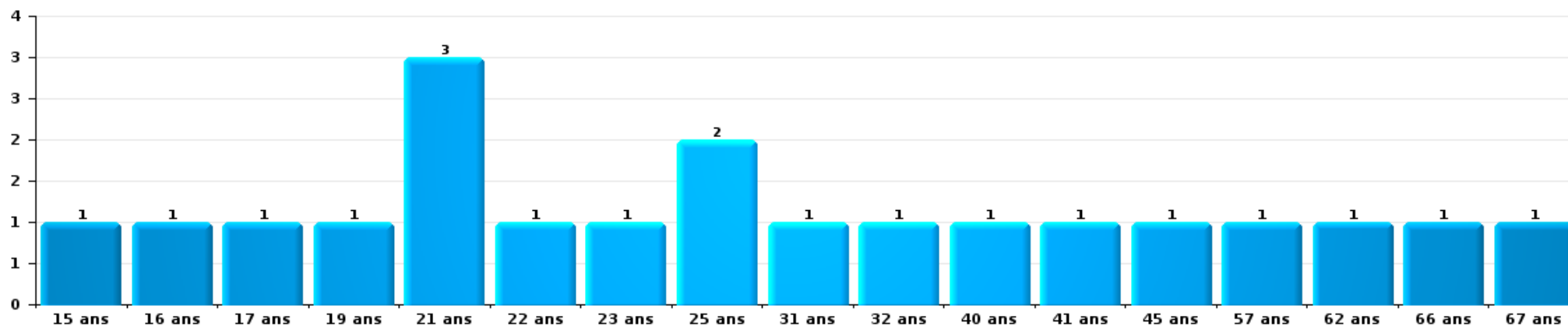
Drogues

Nombre de suspects-fait par âge (chronologique)



Fraude

Nombre de suspects-fait par âge (chronologique)





2.4. Nombre de suspects-fait selon l'âge des suspects identifiés (TOP 5 des figures criminelles)

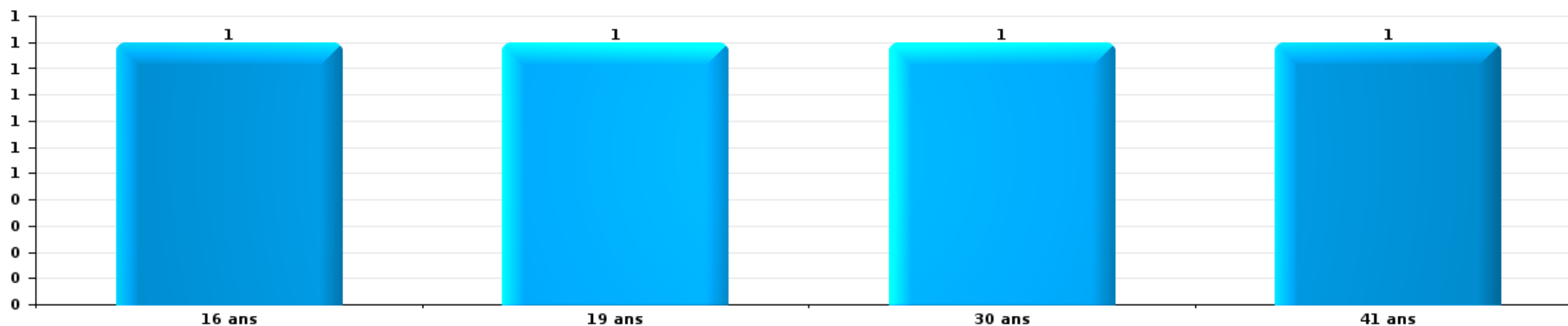
1) Lorsqu'un même suspect a commis plusieurs faits durant la période considérée, il est aussi comptabilisé plusieurs fois, qu'il ait le même âge ou non – 2) Les suspects au-dessous de 14 ans et à partir de 90 ans ne sont pas repris dans le tableau (voir également la note méthodologique)

Wevelgem

2025

Cambrilage dans bâtiment (total)

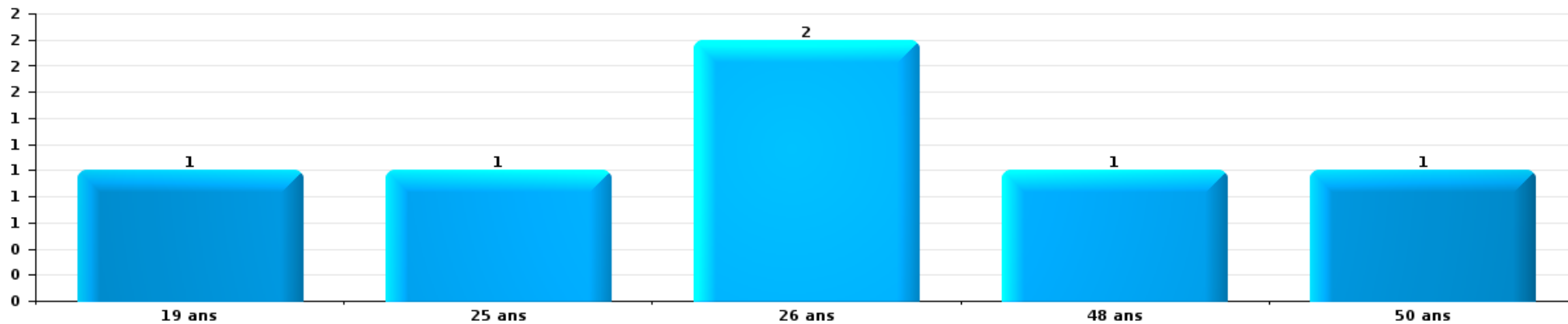
Nombre de suspects-fait par âge (chronologique)





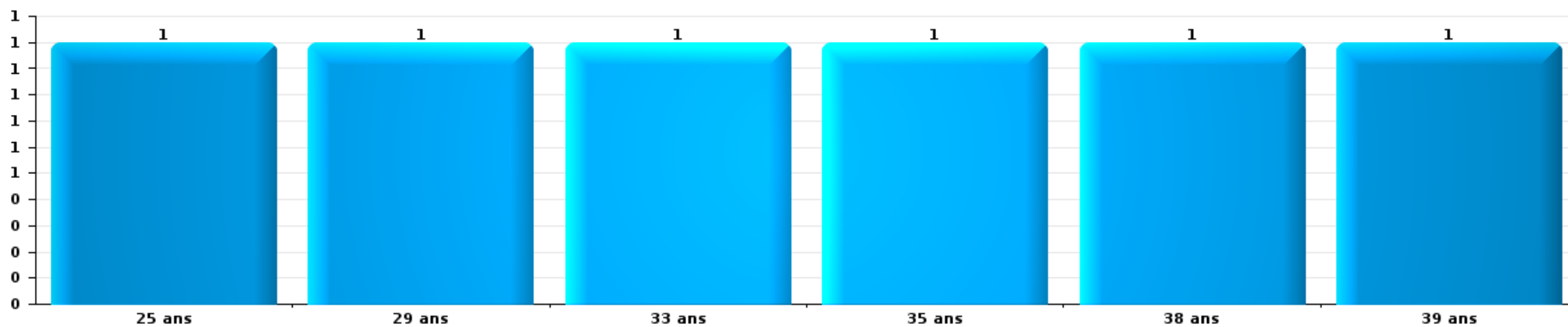
Vol dans ou sur un véhicule

Nombre de suspects-fait par âge (chronologique)



Dégradation de voiture

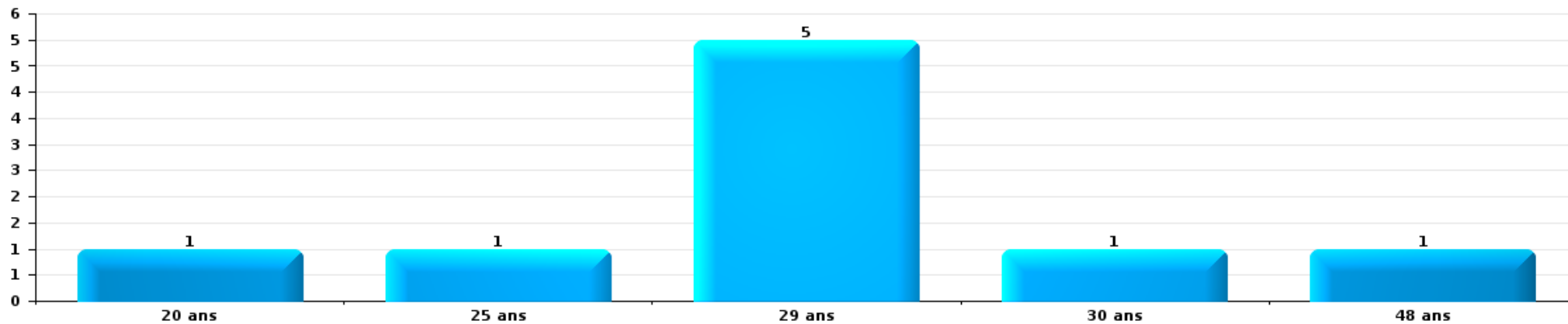
Nombre de suspects-fait par âge (chronologique)





Vol de vélo

Nombre de suspects-fait par âge (chronologique)



STATISTIQUES POLICIERES DE CRIMINALITE

LIEU DE PERPETRATION: COMMUNE

Wevelgem

***ANNEXE I: DETAIL PAR CATEGORIE DE DELIT
CODE PENAL***



Wevelgem

Infraction Code pénal

Infr. contre l'intégrité physique

			2000	2015	2016	2017	2018	2019	2020	2021	2022	2023	2024	2025
Assassinat	Autres	Acc.						1			1		1	
		Tent.				2		1	1				1	
	Sous-total				2	1	1	1	1	1			2	
Meurtre	Infanticide (meurtre)	Acc.							1					
	Autres	Tent.		3	1	3	1	2	2	1	1	1	1	
	Sous-total			3	1	3	1	2	3	1	1	1	1	
Torture et maltraitance	Traitement dégradant	Acc.									1			
		Tent.										1		
	Sous-total										1			
Coups et/ou blessures vol. en sphère familiale	Entre partenaires ou ex-partenaires	Acc.	14	30	31	35	41	41	39	30	29	36	43	13
	Lors d'un différend familial en général	Tent.				1								
	Par les parents envers un mineur	Acc.	8											
	Envers les parents	Acc.	1	7	3	2		4	3	2		5	1	
	Envers d'autres ascendants directs ou collatéraux	Acc.		4	2	4	3	3	3	2	3	2	4	
	Sous-total		23	41	37	45	46	49	47	37	32	44	48	16
Coups et/ou blessures vol. hors sphère familiale	Bagarres (=coups réciproques)	Acc.	7	12	11	11	9	12	10	9	8	14	12	3
	Coups envers fonctionnaire de police	Acc.		2	1			1		2			1	
		Tent.									1			
	Envers un mineur par une pers. ayant autorité	Acc.	2	1	2		3	4	3				1	
	Envers un mineur qualité de l'auteur inconnue	Acc.	5		1	3	4	5	3		3	1	1	1
	Envers pers. vulnérable par pers. ayant autorité	Acc.					1	1						
	Envers pers. vulnérable (qualité auteur inconnue)	Acc.		2			1		1			1		
	Envers un mineur par cohabitant sans rel. Autorité	Acc.									1			
	Coups envers personnel transport public	Acc.							1					
	Coups envers personnel autre service public	Acc.							1					
	Coups envers profession médicale	Acc.			1							1	1	
	Coups envers personnel institut d'enseignement	Acc.								1		1		
	Non spécifié	Acc.	34	45	47	37	28	45	29	31	31	34	34	16
	Tent.			1										
Sous-total		48	62	64	51	46	69	48	42	44	52	50	20	
Abstention coupable		Acc.				2		1						
	Sous-total				2		1							



Infr. contre l'intégrité physique

			2000	2015	2016	2017	2018	2019	2020	2021	2022	2023	2024	2025
Autres infr. volontaires. c/ l'intégrité phys.	Privation de soins à enfant ou personne vulnérable	Acc.									1			
	Délaissement d'enfant ou personne vulnérable	Acc.			1									
	Abandon d'enfant dans le besoin	Acc.										1		
	Administration substances nuisibles	Acc.								1				
	Entrave méchante à la circulation	Acc.		1				1	3	1		3		2
	Voies de faits et violences légères	Acc.	4	9	5	3		4	3			5		
	Sous-total		4	10	6	3		5	6	2	1	9		2
Infr. involontaires contre l'intégrité physique	Coups et/ou blessures involontaires	Acc.	5	2	3					2			1	1
	Abstention d'entretien enfant/personne vulnérable	Acc.		1	1									
	Morsure de chien	Acc.		2	2		2	4	5	1	4	3	3	1
	Sous-total		5	5	6		2	4	5	3	4	3	4	2
	Total		80	121	114	104	97	131	110	86	84	109	105	40



Infr. contre la liberté individuelle

		2000	2015	2016	2017	2018	2019	2020	2021	2022	2023	2024	2025
Prise d'otages	Acc.												1
	Sous-total												1
Enlèvement de mineur ou personne vulnérable	Enlèvement parental	Acc.		2		1				1			
	Autre enlèvement	Acc.		1									
		Tent.			1				1				
		Sous-total		3	1	1			1	1			
Détenion par un particulier		Acc.	3					4	1	3	2	2	1
		Tent.						1					
		Sous-total	3					5	1	3	2	2	1
		Total	3	3	1	1		5	2	4	2	2	2



Infr. contre les mœurs

			2000	2015	2016	2017	2018	2019	2020	2021	2022	2023	2024	2025
Viol n'ayant pas causé la mort	Victime < 10a	Acc.		1	2				1					
	Victime 10a - 14a	Acc.					3	2	1		1			
	Victime 14a - 16a	Acc.		1						1				
	Victime 16a - 18a	Acc.				1	2			1				
	Victime majeure	Acc. Tent.		1	2	4	4	4	1	4				
	Sous-total			3	4	5	9	6	3	7	1			
Viol avec conséquence inconnue		Acc.			1									
	Sous-total				1									
Viol n'ayant pas causé la mort (nvCPS)	Victime < 16a	Acc. Tent.									2	2	2	
	Victime 16a - 18a	Acc.									1	2	1	
	Victime majeure	Acc.									1	10	9	
	Sous-total										4	14	12	
Attentat à la pudeur avec violence / menace	Victime < 16a	Acc.		1		2				3				
	Victime 16a - 18a	Acc.	1		1					1				
	Victime majeure	Acc.	1		1		3		1	2	1			
	Sous-total		2	1	2	3	3		1	6	1			
Attentat à la pudeur sans violence / menace	Victime < 16a	Acc. Tent.		6	5	2	1	2	2	5	2			
	Victime 16a - 18a	Acc.		1		1	1		1					
	Victime âge inconnu	Acc.				1	1		1					
	Sous-total			7	6	4	3	2	4	5	2			
Attentat à la pudeur non spécifié		Acc.		1										
	Sous-total			1										
Atteinte intégrité sexuelle sans mort (nvCPS)	Victime < 16a	Acc. Tent.									3	4	3	
	Victime 16a - 18a	Acc.									2	1	1	
	Victime majeure	Acc. Tent.									1	5	1	1
		Sous-total									6	11	5	2
Pornographie enfantine	Détention	Acc.		3	1	2	2							
	Distribution	Acc.		4	4	1	3	2	2	3				
	Accès pornographie enfantine via technologie	Acc.									1			
	Non spécifié	Acc.				1								
	Sous-total			7	5	4	5	2	2	3	1			
Incitation à la débauche	Victime mineure	Acc.		1	5	8	5	1	4	3	1			
	Non spécifié	Acc.			1									
	Sous-total			1	6	8	5	1	4	3	1			



Infr. contre les mœurs

			2000	2015	2016	2017	2018	2019	2020	2021	2022	2023	2024	2025
Exploitation de la débauche d'autrui	Victime mineure	Acc.							1					
	Victime majeure	Acc.				2		2		1	1			
	Age victime inconnu	Acc.		1				1						
		Sous-total		1		2		3	1	1	1			
Outrage public aux bonnes mœurs	Actions (exhibitionnisme, etc.)	Acc.	3	9	2	6	5	2	4	4	2			
	Ecrits, images, objets	Acc.		3	1	4	2		1	1	2	1		
	Exhibitionnisme (nvCPS)	Acc.									1	1	3	
	Contenu pornographique extrême ou violent (nvCPS)	Acc.											1	
	Non spécifié	Acc.	1											
	Sous-total		4	12	3	10	7	2	5	5	5	2	4	
Voyeurisme	Observation/enregistrement de nudité ou intimité	Acc.	1				1	1			1			
	Diffusion enregistrement nudité ou intimité	Acc.			2		1		2					
		Sous-total	1		2		2	1	2		1			
Voyeurisme direct (nvCPS)	Victime 16a - 18a	Acc.									1			
	Sous-total										1			
Voyeurisme via moyen technique ou autre (nvCPS)	Victime majeure	Acc.										2		
	Sous-total											2		
Diffusion de contenu à caractère sexuel (nvCPS)	Victime < 16a	Acc.										1	1	
	Victime 16a - 18a	Acc.								1				
		Sous-total								1		1	1	
Diffusion contenu sex. but méchant/lucrat. (nvCPS)	Victime < 16a	Acc.											1	
	Victime majeure	Acc.											2	
		Sous-total											3	
Grooming (contact par ICT avec mineur < 16 ans)		Acc.			1	1		1						
		Sous-total			1	1		1						
Grooming offline - sans ICT (nvCPS)	Victime < 16a	Acc.												1
		Sous-total												1
Images d'abus sexuels de mineurs (nvCPS)	Production/diffusion images abus sexuels (nvCPS)	Acc.									2	1	1	
	Détention/acquisition images abus sexuels (nvCPS)	Acc.										1	2	
		Sous-total									2	2	3	
	Total		7	33	30	37	34	18	22	31	26	32	28	3



Infr. contre autres valeurs morales et sentiments

			2000	2015	2016	2017	2018	2019	2020	2021	2022	2023	2024	2025
Harcèlement	Harcèlement par téléphone (OLD)	Acc.	3											
		Acc.	3	27	29	31	25	22	27	21	30	32	46	19
	Sous-total	6	27	29	31	25	22	27	21	30	32	46	19	
Violation de sépulture		Acc.	2	1				1	2	2				
		Sous-total	2	1				1	2	2				
Atteinte à l'honneur	Calomnie et diffamation Imputation calomnieuse Divulgateion méchante Injures (Délit)	Acc.	7	2	7	8	9	17	7	4	6	6	9	3
		Acc.		1	1				1	1	2	1	2	
		Acc.			1							1		
		Acc.		2	6	2		2	1	3	10	2	3	3
		Sous-total	7	5	15	10	9	19	9	8	18	10	14	6
Vie privée	Intrusion de nuit Violation de domicile par un particulier Violation du secret des lettres	Tent.	1											
		Acc.	8	4	4	5	9	6	2	5	8	3	3	2
		Acc.				1		1						
	Sous-total	9	4	4	5	10	6	3	5	8	3	3	2	
Tapage nocturne		Acc.	1	1	4	1	1			5				1
		Sous-total	1	1	4	1	1			5				1
Abus d'informations issues d'un dossier pénal		Acc.							1					
		Sous-total							1					
Abus faiblesses de personnes		Acc.			1									1
		Sous-total			1									1
Vie privée mœurs: publication identité victime		Acc.										2	1	1
		Sous-total										2	1	1
Occupation bien d'autrui (squatter)	Pénétrer / occuper / séjourner (bien non habité)	Acc.									1	2		
		Sous-total									1	2		
Total			25	38	53	47	45	48	42	41	57	49	64	30



Infr. relative au statut juridique de l'enfant

			2000	2015	2016	2017	2018	2019	2020	2021	2022	2023	2024	2025
Non-représentation d'enfants	Par les parents	Acc.	1	5	1	2	1			1				
		Sous-total	1	5	1	2	1			1				
		Total	1	5	1	2	1			1				



Vol et extorsion

			2000	2015	2016	2017	2018	2019	2020	2021	2022	2023	2024	2025
Vol avec circ. aggr.	Avec violence	Acc.	4	7	9	5	3	3	3	8	3	4	4	4
		Tent.		1		1		2		1		1		
	Sans violence	Acc.	138	121	173	84	87	91	80	54	64	69	103	38
		Tent.	45	68	100	65	49	60	34	28	35	39	34	25
Sous-total			187	197	282	155	139	156	117	91	102	113	141	67
Vol sans circ. aggr.	Avec violence	Acc.	1	5	3	3	3	1	7	2	2	4	6	3
		Tent.				1	2						1	
	Sans violence, Vol à la tire	Acc.	3	10	4	8	2	4	3	1	2	1	2	1
		Acc.	1				2				1	1		
	Sans violence, Vol d'usage	Acc.	5	8	15	6	10	12	8	6	7	8	6	4
		Acc.	422	298	286	228	228	245	153	131	164	163	164	83
Sans violence	Tent.	6	11	4	7	6	6	1	11	7	8	12	3	
Sous-total			438	332	312	252	252	270	172	151	183	185	191	94
Vol non spécifié	Acc.	89	3	2	2	1			2	1			4	
	Tent.	26												
Sous-total			115	3	2	2	1		2	1			4	
Extorsion	Acc.		4	4	2	4	2	2	2	1	1	5	6	5
	Tent.		2	2		1	2	4	2	2	6	4		
Sous-total				6	6	2	5	4	6	3	7	9	6	5
Total			740	538	602	411	397	430	297	246	292	307	342	166



Fraude

		2000	2015	2016	2017	2018	2019	2020	2021	2022	2023	2024	2025
Blanchiment d'argent	Acc.	1	7	3	1		2	5	10	12	12	16	1
	Sous-total	1	7	3	1		2	5	10	12	12	16	1
Recel	Recel simple	Acc.		2	1		4		1	1		1	
	Tent.							1					
	Sous-total	4		2	1		4	1	1	1		1	
Grivèlerie	Carburant / lubrifiant	Acc.		2		1							
	Boissons et aliments	Acc.	1		2	2							
	Voiture de location	Acc.	1	1	1			2	2	2	1		
	Logements	Acc.	1	2	1		1						1
	Sous-total	1	4	4	3	4		2	2	2	1		1
Détournement et destruction frauduleuse	Cel frauduleux	Acc.	8			3	1	4	8	10	9	7	1
	D'argent, de papiers, etc.	Acc.		1									
	D'objets saisis	Acc.	1	1									
	Non spécifié	Acc.	3	15	6	8	6	2	1	2	3	5	3
	Sous-total	12	15	8	8	9	3	5	10	13	14	10	1
Escroquerie	Fraude par internet	Acc.		27	45	37	45	51	124	102	129	118	109
	Tent.		4	6	6	7	6	12	3	3	7	1	1
	Escroquerie sans internet	Acc.		19	10	15	9	6	8	5	7	5	14
	Tent.		2	3	2	3	3	1	1	1	1	2	3
	Non spécifié	Acc.	17										
	Tent.	4											
	Sous-total	21	52	64	60	64	66	145	111	140	132	127	97
Tromperie	Marchandises vendues / travail fourni	Acc.	1	1			1				1		
	Faux poids, mesures et instruments de pesage	Acc.	1										
	Sous-total	2	1				1				1		
Abus de confiance et infr. apparentées	Abus de confiance	Acc.	13	4	13	12	10	9	11	7	11	3	11
	Abus des faiblesses	Acc.	3	3	4	1	3	2	2	2	1		3
	Sous-total	16	7	17	13	13	11	13	9	12	3	14	1
Abus de biens sociaux	Par des sociétés	Acc.		1						1			
	Sous-total		1							1			
Infr. liées à l'insolvabilité	Par le débiteur	Acc.						1			1		
	Non spécifié	Acc.		2	2	1	3			1			
	Sous-total		2	2	1	3		1	1		1		
Insolvabilité frauduleuse		Acc.					1						
	Sous-total						1						
Chèques sans provision		Acc.	12	1									
	Tent.	1											
	Sous-total	13	1										



Fraude

		2000	2015	2016	2017	2018	2019	2020	2021	2022	2023	2024	2025
	Total	70	90	100	87	93	88	172	144	181	164	168	101



Dégradation de la propriété

			2000	2015	2016	2017	2018	2019	2020	2021	2022	2023	2024	2025	
Incendie volontaire	Dans lieu habité (de jour)	Acc.		1	1	1	1	1	2						
		Tent.				1									
	Dans lieu habité (de nuit)	Acc.			1		1						1	2	1
		Tent.		1	1							1	1		
	Dans un autre lieu (de jour)	Acc.	1			3	2	2	1			1		2	1
		Tent.	1	1	1	3	2							2	
	Dans un autre lieu (de nuit)	Acc.				1									
		Tent.													
Dans un autre lieu (moment indéterminé)	Acc.			1	1				1		1				
	Acc.	1													
	Sous-total		3	3	5	9	7	3	4		3	2	6	2	
Incendie involontaire	Acc.	10	5	4	14	12	6	4			4	2	2	8	
	Sous-total		10	5	4	14	12	6	4		4	2	2	8	
Destruction, dénaturation, dégradation	Avec circ. aggr.	Acc.	5	2	1	3	3	3	1			1		1	
	Destruction de biens agricoles	Acc.				1									
	Non spécifié	Acc.	1					2							
	Sous-total		6	2	1	3	4	5	1		1		1	3	
Vandalisme	Sur véhicules	Acc.	25	82	57	64	58	55	50	35	45	48	52	22	
	Sur autres biens mobiliers	Acc.	71	8	5	4	3	10	7	6	3	6	4	1	
	Graffitiés	Acc.	1	1		3	3	2	1	1	3	4	1	1	
	Autres détériorations sur biens immobiliers	Acc.	8	39	48	58	48	45	40	40	54	34	33	11	
	Dégradation de clôture	Acc.	6	8		1	1		2		1	1	4	4	
	Sous-total		111	138	110	130	113	112	100	82	106	93	94	39	
	Total		130	148	120	156	136	126	109	82	114	97	103	52	



Infr. contre la Sécurité de l'Etat

		2000	2015	2016	2017	2018	2019	2020	2021	2022	2023	2024	2025
Sûreté extérieure de l'Etat	Acc.		1										
	Sous-total		1										
Terrorisme	Groupe terroriste	Acc.			2								
	Sous-total				2								
	Total		1		2								



Infr. contre la sécurité publique

			2000	2015	2016	2017	2018	2019	2020	2021	2022	2023	2024	2025
Organisation criminelle	Acc.			2	1	1	1	1			1			
	Sous-total			2	1	1	1	1			1			
Association de malfaiteurs	Acc.				3	1					2	1		
	Sous-total				3	1					2	1		
Evasion de prisonniers	Non-respect surveillance électronique	Acc.			1	4	6	1			3	1	3	1
	Non spécifié	Acc.					1							
	Sous-total				1	4	7	1			3	1	3	1
Menaces	Menace d'attentat	Acc.		1	1				2	1				
	Verbales	Acc.	46	16	15	24	29	42	21	20	22	15	25	9
	Ecrites	Acc.	2	9	8	12	9	10	14	5	8	13	10	2
	Par gestes, emblèmes	Acc.	3	5	10	6	4	12	5	3	6	10	6	3
	Alerte à la bombe	Acc.						1		1		2	1	
	Non spécifié	Acc.					1	2					1	
	Sous-total		51	31	34	42	43	67	42	30	36	40	43	14
	Total		51	33	39	48	51	69	42	30	42	42	46	15



Infr. contre l'autorité publique

		2000	2015	2016	2017	2018	2019	2020	2021	2022	2023	2024	2025
Violence c/ personnes investies autorité publique	Acc.						1				1		
	Sous-total						1				1		
Rébellion	Rébellion armée	Acc.		2		2	1	1		1	1	2	
		Tent.				1							
	Rébellion non armée	Acc.	1	12	7	6	11	4	5	8	5	6	4
	Non spécifié	Acc.				1		1					
	Sous-total	1	12	9	6	15	5	7	8	6	7	6	3
Outrages	Acc.		3	1	3	2	1	1		2	3		1
	Sous-total		3	1	3	2	1	1		2	3		1
Autres infractions	Bris de scellés	Acc.				1				1			
	Sous-total	1				1				1			
	Total	2	15	10	9	18	7	8	8	9	11	6	4



Infr. contre la foi publique

			2000	2015	2016	2017	2018	2019	2020	2021	2022	2023	2024	2025
Faux en écritures	Faux en écritures	Acc.	12	10	10	11	3	1	4	11	2	5	5	3
	Usage de faux en écrit. et écrit. falsifiées	Acc.	2	7	5	4	1	3	1	3	3			3
		Tent.							1					
		Sous-total	14	17	15	15	4	5	5	14	5	5	5	6
Usurpation	De fonctions	Acc.			1				1			2	1	
	De nom	Acc.	2	6	7	9	6	4	8	12	13	6	8	10
		Sous-total	2	6	8	9	6	4	9	12	13	8	9	10
Contrefaçon / falsification	Contrefaçon	Acc.			2	1	4				2	1	1	1
	Falsification	Acc.		2			1	2	1					
		Sous-total		2	2	1	5	2	1		2	1	1	1
Fausses monnaies	Emission	Acc.	4	5	6	7	1							
	Autres	Tent.					1							
		Acc.							1			1		
		Sous-total	4	5	6	7	2		1			1		
Faux en justice	Fausses déclarations	Acc.	1	1		1		1						
		Sous-total	1	1		1		1						
		Total	21	31	31	33	17	12	16	26	20	15	15	17



Wevelgem

Infraction Code pénal

Infr. contre la famille

		2000	2015	2016	2017	2018	2019	2020	2021	2022	2023	2024	2025
Refus du droit aux relations personnelles	Acc.	94	15	13	12	20	16	13	41	20	33	28	22
	Sous-total	94	15	13	12	20	16	13	41	20	33	28	22
Non-acquittement pension alimentaire	Acc.	38	6	4	3	1	2	3	1	5	5	2	1
	Sous-total	38	6	4	3	1	2	3	1	5	5	2	1
Non spécifié	Acc.		1										
	Sous-total		1										
	Total	132	22	17	15	21	18	16	42	25	38	30	23

Criminalité informatique

		2000	2015	2016	2017	2018	2019	2020	2021	2022	2023	2024	2025
Hacking	Acc.		4	3	4	11	7	13	6	12	11	30	25
	Tent.							1	1				
	Sous-total		4	3	4	11	7	14	7	12	11	30	25
Faux en informatique	Acc.		1	3	3	3		4	3	9	11	4	10
	Tent.							1		1			
	Sous-total		1	3	3	3		5	3	10	11	4	10
Fraude informatique	Acc.		18	11	9	10	37	38	72	114	107	135	72
	Tent.		1		1		2	3			1	2	
	Sous-total		19	11	10	10	39	41	72	114	108	137	72
Sabotage	Acc.		1	1	1	4	2		1	2			
	Sous-total		1	1	1	4	2		1	2			
	Total		25	18	18	28	48	60	83	138	130	171	107



Exercice illégal de l'autorité publique

		2000	2015	2016	2017	2018	2019	2020	2021	2022	2023	2024	2025
Abus de l'autorité	Acc.	1											
	Sous-total	1											
	Total	1											

Marchand de sommeil

		2000	2015	2016	2017	2018	2019	2020	2021	2022	2023	2024	2025
Sans circ. aggr.	Acc.						2						
	Sous-total						2						
Avec circ. aggr.	Acc.				2	1		2	3				
	Sous-total				2	1		2	3				
	Total				2	3		2	3				

Traite des êtres humains

		2000	2015	2016	2017	2018	2019	2020	2021	2022	2023	2024	2025
Exploitation sexuelle	Acc.		1	1			1						
	Sous-total		1	1			1						
Exploitation économique	Acc.		2		1	2	1			3	1	1	2
	Sous-total		2		1	2	1			3	1	1	2
	Total		3	1	1	2	2			3	1	1	2

Provocation crime ou délits

		2000	2015	2016	2017	2018	2019	2020	2021	2022	2023	2024	2025
Provocation délits	Acc.							1					
	Sous-total							1					
	Total							1					



Contravention Code pénal

		2000	2015	2016	2017	2018	2019	2020	2021	2022	2023	2024	2025
Injures (Contravention)	Acc.	2											
	Sous-total	2											
Destruction d'animaux (Contravention)	Acc.	5											
	Sous-total	5											
Divagation d'animaux	Acc.	1											
	Sous-total	1											
Autres contraventions CP	Acc.	4			1								
	Sous-total	4			1								
Total		12			1								

STATISTIQUES POLICIERES DE CRIMINALITE

LIEU DE PERPETRATION: COMMUNE

Wevelgem

***ANNEXE II: DETAIL PAR CATEGORIE DE DELIT
LOIS SPECIALES***



Wevelgem

Infraction Lois spéciales

Drogues

			2000	2015	2016	2017	2018	2019	2020	2021	2022	2023	2024	2025
Détention		Acc.	9	85	36	35	42	55	43	65	56	114	99	35
		Tent.	1											
		Sous-total	10	85	36	35	42	55	43	65	56	114	99	35
Usage	Usage en groupe	Acc.	2											
	Usage individuel	Acc.	6											
	Faciliter l'usage	Acc.		3	1		2		1					
	Incitation à l'usage	Acc.			1	1	1							
	Désordre, scandale ou danger dans un espace public	Acc.		1		1	1	1		1			1	
	Sous-total	8	4	2	2	4	1	1	1	1			1	
Importation et exportation		Acc.	2	5	5	5	1	1	3		4	6	8	5
		Tent.	2											
		Sous-total	4	5	5	5	1	1	3		4	6	8	5
Fabrication		Acc.		3	2	3	1				4	1		1
		Sous-total		3	2	3	1				4	1		1
Commerce		Acc.	5	10	6	6	11	13	13	12	7	15	13	6
		Tent.				1								
		Sous-total	5	10	6	6	12	13	13	12	7	15	13	6
Protoxyde d'azote (gaz hilarant)		Acc.												3
		Sous-total												3
Autres		Acc.	1			2	2				2		1	
		Sous-total	1			2	2				2		1	
		Total	28	107	51	53	62	70	60	78	73	136	122	50

PFF/DGR/DR/BIPOL - Statistiques policières de criminalité (date de clôture: 31/10/2025)
 Les données pour les années 2001 jusqu'à 2014 ne sont plus publiées mais restent disponibles sur demande auprès du service BIPOL.
 Les données pour 2025 ne concernent que le 1er semestre.



Législation sur les étrangers

			2000	2015	2016	2017	2018	2019	2020	2021	2022	2023	2024	2025
Transmigration illégale	Mariages simulés/blancs sans récompense/contrainte	Acc.		5	3	4	3	1	1	2	4	4	2	1
	Cohab. légale de complais. sans récompense/contr.	Acc.										2	1	1
	Accès au territoire	Acc.	5	2	5	12	10	7	5	4	3	2	1	
	Séjour	Acc.	2	14	9	12	12	4	9	7	6	3	4	9
	Pas de port de documents d'identité ou de voyage	Acc.		1										
	Inscription au registre des étrangers	Acc.		23	18	21	29	22	15	16	12	5	18	7
	Sous-total		7	45	35	49	54	34	30	29	25	16	26	18
Trafic d'êtres humains	Acc.					1				1				
	Sous-total					1				1				
Traite d'êtres humains	Acc.	2												
	Sous-total	2												
Non spécifié	Acc.			1										
	Sous-total			1										
Autres	Acc.				1	2								
	Sous-total				1	2								
	Total		9	46	36	51	55	34	30	30	25	16	26	18



Environnement

			2000	2015	2016	2017	2018	2019	2020	2021	2022	2023	2024	2025
Déchets	Transport de déchets	Acc.		1										
	Déchets par professionnel	Acc.		1		1	1	1	1	1		1		1
	Déchets par particulier	Acc.		2	2	3	5	3	8	4	2	8	4	2
	Déchets par personne indéterminée	Acc.	4											
		Sous-total	4	4	2	4	6	4	9	5	2	9	4	3
Autres que déchets	Urbanisme	Acc.	5	3	5	3	4	6	3	4	9	3	4	
	Permis d'environnement	Acc.		1	3	2	1	1		1	1		1	1
	Bruit	Acc.	1					1	1	2				1
	Pollution de l'eau	Acc.		1			1		1		1			
	Pollution de l'air	Acc.										1		
	Pollution du sol	Acc.		1										1
	Autres nuisances en matière d'environnement	Acc.							1	1				
		Sous-total	6	6	8	5	6	8	6	8	11	4	6	2
Biodiversité / Faune et flore	Bien-être animal	Acc.	3	3	3	2	4	8		3	8	7	6	5
	Protection de la nature	Acc.					1							
	Permis / autorisation animaux	Acc.					1							
	Destruction d'animaux	Tent.		1	1				1	1			1	
		Sous-total	3	4	4	2	6	8	1	4	8	8	6	5
		Total	13	14	14	11	18	20	16	17	21	21	16	10



Armes et explosifs

			2000	2015	2016	2017	2018	2019	2020	2021	2022	2023	2024	2025
Détention illégale	Arme à feu	Acc.		3	2	2	2	5	3	5	4	2	5	3
	Arme blanche ou non à feu	Acc.		2	3	2	3	6	2	4	4	4	8	1
	Munition	Acc.		2						1	1		1	
	Non spécifié	Acc.		2										
		Sous-total		9	5	4	5	11	5	10	9	6	14	4
Port / transport illégal	Arme à feu	Acc.				1		2			2	2	2	
	Arme blanche ou non à feu	Acc.		11	5	6	6	10	3	9	4	16	16	2
	Munition	Acc.		1										
	Non spécifié	Acc.	2											
		Sous-total	2	12	5	7	6	12	3	9	6	18	18	2
Commerce illégal	Arme à feu	Acc.						1	1					1
	Pièces/accessoires	Acc.									1			
		Sous-total						1	1		1			1
Autre	Stockage	Acc.									1			
	Non spécifié	Acc.	1											
		Sous-total	1								1			
		Total	3	21	10	11	11	24	9	19	17	24	32	7

Protection de la personne

			2000	2015	2016	2017	2018	2019	2020	2021	2022	2023	2024	2025
Discrimination	Racisme et xénophobie	Acc.				1		2						
	Autre discrimination	Acc.								2			1	
		Sous-total				1		2		2			1	
Protection de la vie privée		Acc.			1		1							
		Sous-total			1		1							
Droit à l'image		Acc.					1				1			
		Sous-total					1				1			
Autres		Acc.	4											
		Sous-total	4											
		Total	4		1	1	2	2		2	1		1	



Wevelgem

Infraction Lois spéciales

Hormones et dopage

		2000	2015	2016	2017	2018	2019	2020	2021	2022	2023	2024	2025
Détention	Acc.			2		1	1	1	2	2			
	Sous-total:			2		1	1	1	2	2			
	Total:			2		1	1	1	2	2			

Protection de la jeunesse

		2000	2015	2016	2017	2018	2019	2020	2021	2022	2023	2024	2025
Législation sur l'obligation scolaire	Acc.	1					1						
	Sous-total:	1					1						
Législation sur la protection de la jeunesse	Acc.	1	13	27	29	36	38	27	27	35	28	21	16
	Sous-total:	1	13	27	29	36	38	27	27	35	28	21	16
	Total:	2	13	27	29	36	39	27	27	35	28	21	16



Code pénal social

		2000	2015	2016	2017	2018	2019	2020	2021	2022	2023	2024	2025
Harcèlement au travail	Acc.		1				1	1	1	2		1	
	Sous-total:		1				1	1	1	2		1	
Rémunération et autres avantages patrimoniaux	Acc.			1									
	Sous-total:			1									
Travail illégal	Acc.					1	1			4		1	
	Sous-total:					1	1			4		1	
Fraude sociale aux cotisations (travail au noir)	Acc.		1		1					2			
	Sous-total:		1		1					2			
Infr. contre foi publique en droit pénal social	Acc.		2	4	1	9	3	5	3	2	8	3	
	Sous-total:		2	4	1	9	3	5	3	2	8	3	
Escroquerie en droit pénal social	Acc.		1			1	1		1	4			1
	Sous-total:		1			1	1		1	4			1
Autres	Acc.		1										
	Sous-total:		1										
	Total:		6	5	2	11	6	6	5	14	8	5	1

Ivresse et alcool

		2000	2015	2016	2017	2018	2019	2020	2021	2022	2023	2024	2025
Ivresse publique	Acc.	4	44	21	19	27	25	25	26	20	12	24	4
	Tent.												1
	Sous-total:	4	44	21	19	27	25	25	26	20	12	24	5
Servir de l'alcool à une personne ivre	Acc.			1									
	Sous-total:			1									
Non spécifié	Acc.					1							
	Sous-total:					1							
	Total:	4	44	22	19	28	25	25	26	20	12	24	5



Registre de population

		2000	2015	2016	2017	2018	2019	2020	2021	2022	2023	2024	2025
	Acc.		28	30	18	23	18	17	27	24	19	19	8
	Sous-total:		28	30	18	23	18	17	27	24	19	19	8
	Total:		28	30	18	23	18	17	27	24	19	19	8

Carte d'identité

		2000	2015	2016	2017	2018	2019	2020	2021	2022	2023	2024	2025
Pas en possession	Acc.	3			3	3		1	2				
	Sous-total:	3			3	3		1	2				
Refus de présentation	Acc.											1	
	Sous-total:											1	
Autres	Acc.												1
	Sous-total:												1
	Total:	3			3	3		1	2			1	1

Santé publique

		2000	2015	2016	2017	2018	2019	2020	2021	2022	2023	2024	2025
Interdiction de fumer	Acc.		1				1	1					
	Sous-total:		1				1	1					
Législation médicaments	Acc.				1								
	Sous-total:				1								
Denrées alimentaires	Acc.				1								
	Sous-total:				1								
Refus ou négligence respect mesures	Acc.							150	47	1			
	Sous-total:							150	47	1			
Autres	Acc.							21					
	Sous-total:							21					
	Total:		1		2		1	172	47	1			



Travail

		2000	2015	2016	2017	2018	2019	2020	2021	2022	2023	2024	2025
Règlement général protection du travail	Acc.		1										
	Sous-total:		1										
Infractions mesure interdiction professionnelle	Acc.												1
	Sous-total:												1
Fraude sociale aux cotisations (travail au noir)	Acc.	2		3	1			1	1			1	1
	Sous-total:	2		3	1			1	1			1	1
Non spécifié	Acc.		1	1									
	Sous-total:		1	1									
Autres	Acc.	1		1	1	2	1						
	Sous-total:	1		1	1	2	1						
	Total:	3	2	5	1	3	1	1	1			1	2

Protection des revenus publics

		2000	2015	2016	2017	2018	2019	2020	2021	2022	2023	2024	2025
Douane et accises	Acc.				1								
	Sous-total:				1								
Taxe de circulation / TMC	Acc.		1		5							1	
	Sous-total:		1		5							1	
Fraude sociale aux allocations	Acc.						1						
	Sous-total:						1						
Fraude fiscale - impôts sur le revenu	Acc.	1		2									
	Sous-total:	1		2									
Fraude autres revenus publics	Acc.												1
	Sous-total:												1
Non spécifié	Acc.		2	2	1	1							
	Sous-total:		2	2	1	1							
	Total:	1	3	4	7	1	1					1	1



Législation économique

		2000	2015	2016	2017	2018	2019	2020	2021	2022	2023	2024	2025
Sociétés	Acc.				1					1	3		
	Sous-total:				1					1	3		
Instruments financiers	Acc.		1										
	Sous-total:		1										
Contrefaçon de droits de propriété intellectuelle	Acc.										1		
	Sous-total:										1		
Autres	Acc.		1									1	
	Sous-total:		1									1	
	Total:		2		1					1	4	1	

Pratiques commerciales

		2000	2015	2016	2017	2018	2019	2020	2021	2022	2023	2024	2025
Pratiques du marché et protection du consommateur	Acc.											2	
	Sous-total:											2	
Registre de commerce	Acc.		1										
	Sous-total:		1										
Non spécifié	Acc.				1						1		
	Sous-total:				1						1		
Autres	Acc.		4										
	Sous-total:		4										
	Total:		5		1						1	2	



Autres lois spéciales

		2000	2015	2016	2017	2018	2019	2020	2021	2022	2023	2024	2025
Transport	Acc.	3	2		3	1	1	2	2	3	3	3	1
	Sous-total:	3	2		3	1	1	2	2	3	3	3	1
Prévention: incendies, explosions, accidents	Acc.				2		2						
	Sous-total:				2		2						
Loteries et jeux de hasard	Acc.						1		1				
	Sous-total:						1		1				
Energie	Acc.				1								
	Sous-total:				1								
Dégradation involontaire câbles télécommunication	Acc.		4	3			1	1		2	2		3
	Sous-total:		4	3			1	1		2	2		3
Infractions Loi police chemins de fer	Acc.			2	5	1	1	1	1				
	Sous-total:			2	5	1	1	1	1				
Moyens de communications électroniques	Acc.											2	
	Sous-total:											2	
Autres	Acc.	1	1			1		1					
	Sous-total:	1	1			1		1					
	Total:	4	7	5	10	4	6	5	4	5	5	5	4

STATISTIQUES POLICIERES DE CRIMINALITE

LIEU DE PERPETRATION: COMMUNE

Wevelgem

***ANNEXE III: DETAIL
FIGURES CRIMINELLES / PHENOMENES***



Wevelgem

FC Vol moyen de transport

		2000	2015	2016	2017	2018	2019	2020	2021	2022	2023	2024	2025
Vol de voiture	Acc.	29	8	10	6	11	6	8	4	1	2	16	12
	Tent.	3	1		1					1	1	2	2
	Total	32	9	10	7	11	6	8	4	2	3	18	14
Vol de moto	Acc.	4	1	1	1	1	2	1		1	2	1	
	Tent.	1				1							
	Total	5	1	1	1	2	2	1		1	2	1	
Carjacking	Acc.	4		1	1						1		
	Tent.												
	Total	4		1	1						1		
Homejacking	Acc.								1				
	Tent.												
	Total								1				
Vol dans les garages	Acc.	4	3			1							4
	Tent.												
	Total	4	3			1							4
Vol de vélomoteur	Acc.	38	3	5	1	3	2	5	1	3	2		3
	Tent.			1		2							
	Total	38	3	6	1	5	2	5	1	3	2		3
Vol de vélo	Acc.	200	135	112	90	97	73	50	40	62	60	55	28
	Tent.		2		1	1				1	2	2	
	Total	200	137	112	91	98	73	50	40	63	62	57	28



FC Cambriolage

		2000	2015	2016	2017	2018	2019	2020	2021	2022	2023	2024	2025
Cambriolage dans habitation	Acc.	68	44	74	33	35	36	26	27	26	44	46	23
	Tent.	42	35	70	29	29	34	13	17	18	17	17	16
	Total	110	79	144	62	64	70	39	44	44	61	63	39
Cambriolage ds entreprise ou commerce	Acc.	27	22	25	17	18	12	15	5	15	8	6	2
	Tent.	10	11	20	12	7	8	7	6	3	12	5	1
	Total	37	33	45	29	25	20	22	11	18	20	11	3
Cambriolage ds service public ou bâtiment administ	Acc.	6	8	13	4	1	6	8	3		1	2	
	Tent.	3	3	3	8		5	5	2	2	1	2	1
	Total	9	11	16	12	1	11	13	5	2	2	4	1
Vol au béliier	Acc.					1							
	Tent.					1							
	Total					1							
Cambriolage dans bâtiment (total)	Acc.	101	74	112	54	54	54	49	35	41	53	54	25
	Tent.	55	49	91	49	36	47	25	25	23	30	24	18
	Total	156	123	203	103	90	101	74	60	64	83	78	43

FC Vol autre

		2000	2015	2016	2017	2018	2019	2020	2021	2022	2023	2024	2025
Vol à main armée	Acc.	3	1	1	2	3		1	5	2	3		1
	Tent.	1							1				
	Total	4	1	1	2	3		1	6	2	3		1
Vol avec violence sans arme	Acc.	5	15	13	10	7	6	11	7	4	10	15	10
	Tent.	1	4	2	1	2	6	3	2	6	5	1	
	Total	6	19	15	11	9	12	14	9	10	15	16	10
Vol dans ou sur un véhicule	Acc.	53	52	68	19	30	50	31	25	21	27	41	12
	Tent.	2	11	2	10	4	9	2	3	9	5	10	3
	Total	55	63	70	29	34	59	33	28	30	32	51	15
Vol d'armes et explosifs	Acc.		1	1	1	3			1				
	Tent.												
	Total		1	1	1	3			1				



FC Vol autre

		2000	2015	2016	2017	2018	2019	2020	2021	2022	2023	2024	2025
Arrachage de sac à main	Acc.		1	1				1	1			2	
	Total		1	1				1	1			2	
Vol à l'arraché	Acc.	2	1	3	3	1	1	3	3	1	3	8	
	Tent.	1			1	2	2				1	1	
	Total	3	1	3	4	3	3	3	3	1	4	9	
Vol à la tire	Acc.	4	10	4	8	2	4	3	1	2	1	2	1
	Total	4	10	4	8	2	4	3	1	2	1	2	1
Vol à l'étalage	Acc.	32	46	27	34	27	39	31	24	22	31	40	14
	Tent.		4	1	2	1	1		2		3		
	Total	32	50	28	36	28	40	31	26	22	34	40	14
Vol par ruse	Acc.		7	2	1	5	1	6	2		7	7	
	Tent.	1	1			1	2	1	2		1	1	
	Total	1	8	2	1	6	3	7	4		8	8	
Vol de métaux	Acc.		6	1		2	3	2		6	5		
	Tent.									1			
	Total		6	1		2	3	2		7	5		
Vol sur les chantiers	Acc.	2	3	5	4	4	4		2	4	4	3	1
	Tent.		1				1			1			
	Total	2	4	5	4	4	5		2	5	4	3	1
Home-invasion	Acc.			1			1	1	1				1
	Tent.						1						
	Total			1			2	1	1				1
Vol d'animaux	Acc.		1	4	2		3				2		1
	Tent.						1						
	Total		1	4	2		4				2		1
Vol de cargaison	Acc.											1	
	Tent.										1		
	Total										1	1	



Criminalité ICT

		2000	2015	2016	2017	2018	2019	2020	2021	2022	2023	2024	2025
Fraude de cartes de paiements	Acc.		6	6	5	7	29	9	6	5	9	12	5
	Tent.		1				1						
	Total		7	6	5	7	30	9	6	5	9	12	5
Phishing	Acc.						1	7	1	6	20	20	24
	Tent.												
	Total						1	7	1	6	20	20	24
Ransomware	Acc.									1		1	
	Tent.												
	Total									1		1	
Shouldersurfing	Acc.		1					1			1	1	
	Tent.												
	Total		1					1			1	1	
Skimming	Acc.		2	1							2	3	1
	Tent.												
	Total		2	1							2	3	1

FC Autre

		2000	2015	2016	2017	2018	2019	2020	2021	2022	2023	2024	2025
Violence contre les métiers d'intérêt général	Acc.		2	1			3	2	2		3	2	
	Tent.									1			
	Total		2	1			3	2	2	1	3	2	
Viol collectif	Acc.			1									
	Tent.												
	Total			1									
Graffiti	Acc.	1	1		3	3	2	1	1	3	4	1	1
	Tent.												
	Total	1	1		3	3	2	1	1	3	4	1	1
Dégradation de voiture	Acc.	2	84	53	60	55	51	44	36	42	41	43	23
	Tent.												
	Total	2	84	53	60	55	51	44	36	42	41	43	23
Rixe au couteau	Acc.		3				3		1	1		1	1
	Tent.			1	1	1	1	1				1	
	Total		3	1	1	1	4	1	1	1		2	1



PH Violence intrafamiliale (VIF)

		2000	2015	2016	2017	2018	2019	2020	2021	2022	2023	2024	2025
VIF: physique, dans le couple	Acc.	14	33	32	35	41	43	39	32	32	40	45	13
	Tent.				1		1			1		2	
	Total	14	33	32	36	41	44	39	32	33	40	47	13
VIF: physique, envers des descendants	Acc.		7	6	2	1	6	6	4	3	6	2	1
	Total		7	6	2	1	6	6	4	3	6	2	1
VIF: physique, envers d'autres membres	Acc.	9	5	4	8	8	6	7	5	4	4	7	3
	Total	9	5	4	8	8	6	7	5	4	4	7	3
VIF: sexuelle, dans le couple	Acc.		1				2			1	1	1	
	Total		1				2			1	1	1	
VIF: sexuelle, envers des descendants	Acc.		2		1		2	2	3	2			
	Total		2		1		2	2	3	2			
VIF: sexuelle, envers d'autres membres	Acc.										1		
	Total										1		
VIF: psychique, dans le couple	Acc.	95	24	19	24	39	30	29	52	38	47	45	27
	Total	95	24	19	24	39	30	29	52	38	47	45	27
VIF: psychique, envers des descendants	Acc.			1	2		2	4		2	1	1	1
	Total			1	2		2	4		2	1	1	1
VIF: psychique, envers d'autres membres	Acc.			1	1	6	5	5	3	1	2	5	1
	Total			1	1	6	5	5	3	1	2	5	1
VIF: économique, dans le couple	Acc.		4	5	3	7	7	2	4	6	4	10	4
	Total		4	5	3	7	7	2	4	6	4	10	4
VIF: économique, envers des descendants	Acc.	3					1			1	1	2	
	Total	3					1			1	1	2	
VIF: économique, envers d'autres membres	Acc.	38	8	5	4	8	11	6	4	6	5	6	2
	Tent.		1						1		1		
	Total	38	9	5	4	8	11	6	5	6	6	6	2



PH Hormones et dopage

		2000	2015	2016	2017	2018	2019	2020	2021	2022	2023	2024	2025
Dopage humain	Acc.			2		1	1	2	2	2			
	Total			2		1	1	2	2	2			

PH Drogues

		2000	2015	2016	2017	2018	2019	2020	2021	2022	2023	2024	2025
Vente de cocaïne	Acc.			2		4	2	4	1	3	1	5	3
	Tent.					1							
	Total			2		5	2	4	1	3	1	5	3

Import-export de cocaïne	Acc.					1					1	4	2
	Total					1					1	4	2

Import-export de drogues synthétiques	Acc.			1						1			1
	Total			1						1			1

Vente de drogues synthétiques	Acc.	2	2		1	4	2	4	2		1	6	2
	Total	2	2		1	4	2	4	2		1	6	2

Production de cannabis (culture)	Acc.		2	1	1	1				2	1		1
	Total		2	1	1	1				2	1		1

Import-export de cannabis en grande quantité	Acc.					1						1	
	Total					1						1	

Vente de cannabis en grande quantité	Acc.					2						1	
	Total					2						1	

Import-export d'héroïne	Acc.					1					1	3	2
	Total					1					1	3	2

Vente-traffic d'héroïne	Acc.							1	1			5	1
	Total							1	1			5	1



PH Trafic d'armes

		2000	2015	2016	2017	2018	2019	2020	2021	2022	2023	2024	2025
Commerce et production d'arme à feu et mun.	Acc.						1	1		1			1
	Total						1	1		1			1

PH Traite des êtres humains

		2000	2015	2016	2017	2018	2019	2020	2021	2022	2023	2024	2025
TEH - exploitation économique	Acc.		2		1	2	1			3	1	1	2
	Total		2		1	2	1			3	1	1	2

TEH - exploitation sexuelle	Acc.		2	1	1		3	1	1	1			
	Total		2	1	1		3	1	1	1			

PH Violence dans l'espace public

		2000	2015	2016	2017	2018	2019	2020	2021	2022	2023	2024	2025
Violence physique (transport public)	Acc.	1		1		1	1	1	1		1		
	Total	1		1		1	1	1	1		1		

Violence physique (voie publique)	Acc.	19	33	23	15	26	34	22	20	19	30	26	8
	Tent.		3		2	3		1	1	1			
	Total	19	36	23	17	29	34	23	21	20	30	26	8

Violence physique (autre endroit public)	Acc.	2	1		2		1	2	1	4	2	2	
	Tent.			1									
	Total	2	1	1	2		1	2	1	4	2	2	

Violence physique (endroit accessible au public)	Acc.	11	22	22	18	15	14	11	10	18	12	10	5
	Tent.				1								
	Total	11	22	22	19	15	14	11	10	18	12	10	5

Violence sexuelle (transport public)	Acc.							1	2				
	Total							1	2				

Violence sexuelle (voie publique)	Acc.	2	8	3	9	1	1	1		4		1	2
	Tent.										1		
	Total	2	8	3	9	1	1	1		4	1	1	2



PH Violence dans l'espace public

		2000	2015	2016	2017	2018	2019	2020	2021	2022	2023	2024	2025
Violence sexuelle (autre endroit public)	Acc.	2	2		2	1	1		1		1	1	
	Tent.			1								1	
	Total	2	2	1	2	1	1		1		1	2	
Violence sexuelle (endroit accessible au public)	Acc.	1	1	2	2	7	2	2	4	2	3	2	
	Tent.								1				
	Total	1	1	2	2	7	2	2	5	2	3	2	
Violence psychique (transport public)	Acc.			1			1				1	1	
	Tent.												
	Total			1			1				1	1	
Violence psychique (voie publique)	Acc.	8	17	15	27	26	19	10	9	13	14	17	6
	Tent.												
	Total	8	17	15	27	26	19	10	9	13	14	17	6
Violence psychique (autre endroit public)	Acc.			1	1	2	1				2	1	
	Tent.												
	Total			1	1	2	1				2	1	
Violence psychique (endroit accessible au public)	Acc.	8	5	9	5	7	13	4	6	8	10	5	5
	Tent.												
	Total	8	5	9	5	7	13	4	6	8	10	5	5
Vol à main armée (transport public)	Acc.								1				
	Tent.												
	Total								1				
Vol à main armée (voie publique)	Acc.		1			1				1			
	Tent.												
	Total		1			1				1			
Vol à main armée (endroit accessible au public)	Acc.	3		1	1	2			2	1	1		
	Tent.	1											
	Total	4		1	1	2			2	1	1		
Vol avec violence sans arme (voie publique)	Acc.	2	3	7	4	3		5	2	1	3	4	
	Tent.	1			1		2	1		1	1	1	
	Total	3	3	7	5	3	2	6	2	2	4	5	
Vol avec violence sans arme (autre endroit public)	Acc.						1						
	Tent.						1						
	Total						2						



PH Violence dans l'espace public

		2000	2015	2016	2017	2018	2019	2020	2021	2022	2023	2024	2025
Vol avec violence sans arme (endr. acces. au pub.)	Acc.	2	4	2	5	1	1	4	1	2	3	4	3
	Tent.		1			1							
	Total	2	5	2	5	2	1	4	1	2	3	4	3

PH Autre

		2000	2015	2016	2017	2018	2019	2020	2021	2022	2023	2024	2025
Faux policiers	Acc.										1		
	Total										1		
Terrorisme, extrémisme et radicalisme	Acc.		1		2								
	Total		1		2								
Cyberharcèlement	Acc.	3	15	16	16	9	11	14	6	18	12	9	2
	Total	3	15	16	16	9	11	14	6	18	12	9	2
Fraude à l'identité	Acc.	5	16	12	14	10	10	21	21	20	35	19	11
	Tent.		1	2		2		2			1		
	Total	5	17	14	14	12	10	23	21	20	36	19	11

STATISTIQUES POLICIERES DE CRIMINALITE

LIEU DE PERPETRATION: COMMUNE

Wevelgem

***ANNEXE IV: FAITS ENREGISTRES
NON CRIMINELS***



Wevelgem

Faits non criminels

Maladies / Décès / Disparition

	2000	2015	2016	2017	2018	2019	2020	2021	2022	2023	2024	2025
Suicide	6	18	10	9	8	2	9	9	7	8	3	5
Personne malade	3	8	6	10	17	12	10	7	15	6	11	5
Décès suspect		1	1	2	1	1	5		2	2	5	1
Décès naturel	1	3	2	1	1	1	1	1	1	1	3	
Disparition (personne disparue)	21	8	14	16	12	9	7	10	10	9	6	5
Accident (sauf roulage)	3	7	5	5	3	4	2	7	7	3	3	2
Sécurité des travailleurs (accident du travail)											1	
Autres	2				2							
Total	36	45	38	43	44	29	34	34	42	29	32	18

Appels

	2000	2015	2016	2017	2018	2019	2020	2021	2022	2023	2024	2025
Alarme	3											
Appels	1	1		1					1			
Total	4	1		1					1			

Problèmes sociaux

	2000	2015	2016	2017	2018	2019	2020	2021	2022	2023	2024	2025
Différends familiaux	24	34	15	9	6	6	4	8	4	5	2	2
Différend (pas de coups)	4	2	6	7	5	2	2	5	3	1	3	
Affaire civile	3	5	5	5	2	4	1	4	1	3	5	1
Protection de la jeunesse	4	8	3	2	5	2	1	2	1	1	4	9
Autres	8	2	4	6	8	16	10	5	6	9	4	5
Total	43	51	33	29	26	30	18	24	15	19	18	17



Catastrophes

	2000	2015	2016	2017	2018	2019	2020	2021	2022	2023	2024	2025
Dégâts tempête	1					1					1	
Autres	3											
Total	4					1					1	

Ordre public

	2000	2015	2016	2017	2018	2019	2020	2021	2022	2023	2024	2025
Troubles		9	11	11	9	9	6	6	3	7	7	2
Autres								1		2	1	3
Total		9	11	11	9	9	6	7	3	9	8	5

Agissements suspects

	2000	2015	2016	2017	2018	2019	2020	2021	2022	2023	2024	2025
	3	9	7	7	4	2	6	4	3	5	4	6
Total	3	9	7	7	4	2	6	4	3	5	4	6

Objets trouvés

	2000	2015	2016	2017	2018	2019	2020	2021	2022	2023	2024	2025
	95	29	26	2	1	4	2	3	3	2	1	1
Total	95	29	26	2	1	4	2	3	3	2	1	1

Objets perdus

	2000	2015	2016	2017	2018	2019	2020	2021	2022	2023	2024	2025
	384	408	486	483	416	384	333	357	418	383	437	186
Total	384	408	486	483	416	384	333	357	418	383	437	186



Autres non-infractions

	2000	2015	2016	2017	2018	2019	2020	2021	2022	2023	2024	2025
Réhabilitation	4											
Non-respect des conditions				4	1	1	2	1	1	5	3	3
Procès-verbal d'information	11	12	5	9	4	4	5	5	8	9	16	6
Notification		22	27	12	17	16	16	19	26	16	26	13
Dégradation involontaire câbles (non-télécom)		3	1			1				1		
Demande signalement surveillance électronique									14	14	6	3
Fonction de contrôle armes								1	1			
Non spécifié					1						1	
Autres non infractions	7											
Total	22	37	33	25	23	22	23	26	50	45	52	25