

STATISTIQUES POLICIERES DE CRIMINALITE

LIEU DE PERPETRATION: COMMUNE

Waregem

2000 - 1er Semestre 2025

Police fédérale - DGRIDRIIBIPOL

STATISTIQUES POLICIERES DE CRIMINALITE

LIEU DE PERPETRATION: COMMUNE

Waregem

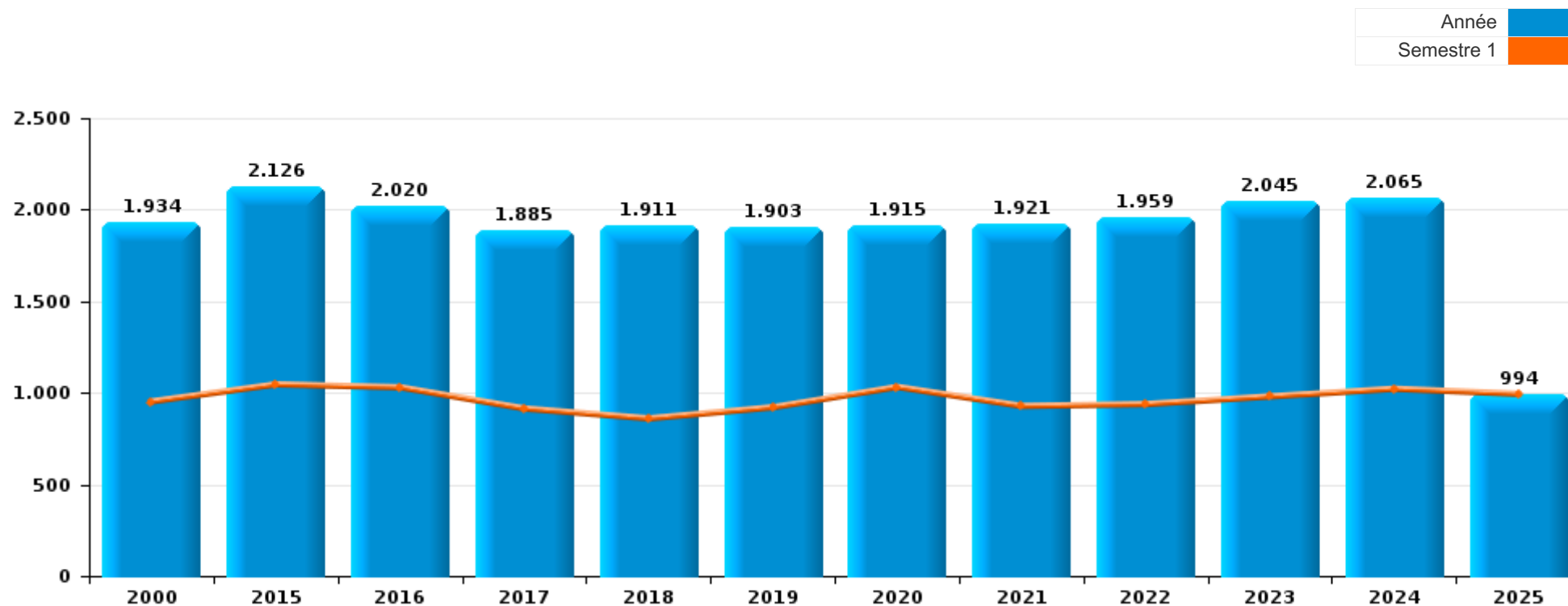
PARTIE I : INFRACTIONS JUDICIAIRES

CRIMINALITE ENREGISTREE COMMISE AU NIVEAU DE LA COMMUNE



Waregem

	2000	2015	2016	2017	2018	2019	2020	2021	2022	2023	2024	2025
Nombre total des délits	1.934	2.126	2.020	1.885	1.911	1.903	1.915	1.921	1.959	2.045	2.065	994



FPF/DGR/DR/BIPOL - Statistiques policières de criminalité (date de clôture: 31/10/2025)

Les données pour les années 2001 jusqu'à 2014 ne sont plus publiées mais restent disponibles sur demande auprès du service BIPOL.

Les données pour 2025 ne concernent que le 1er semestre.



Waregem

	2000	2015	2016	2017	2018	2019	2020	2021	2022	2023	2024	2025
Vol et extorsion	1.033	754	731	715	720	655	441	405	526	560	564	232
Dégradation de la propriété	254	262	257	229	204	185	140	168	169	178	169	93
Infr. contre l'intégrité physique	147	146	157	147	148	151	122	172	166	205	178	88
Fraude	85	142	109	107	133	208	199	191	160	181	211	81
Drogues	24	86	141	161	178	178	94	131	179	183	200	71
Criminalité informatique		24	36	32	43	52	136	137	170	167	176	124
Infr. contre autres valeurs morales et sentiments	49	100	84	63	81	68	72	87	104	109	108	52
Infr. contre la sécurité publique	51	63	58	67	66	73	51	66	57	64	58	30
Protection de la jeunesse	10	44	30	22	30	45	70	69	73	64	95	45
Environnement	53	153	76	43	38	36	23	30	41	20	18	18
Ivresse et alcool	20	50	46	62	46	41	39	32	42	38	33	14
Législation sur les étrangers	35	47	52	44	40	16	30	58	29	26	35	19
Infr. contre la famille	62	42	20	21	13	41	24	82	42	34	30	8
Santé publique	1	1	2		2	2	308	74	7	3	4	2
Infr. contre les mœurs	12	27	30	50	21	32	35	45	43	35	36	24
Registre de population	2	96	83	30	4	9	17	15	13	21	14	9
Infr. contre la foi publique	25	27	32	22	15	16	30	31	34	32	33	11
Armes et explosifs	11	21	10	17	29	45	23	31	25	19	32	12
Infr. contre l'autorité publique	10	7	15	7	24	17	19	25	19	23	18	12
Loi du football		2	2	2	8	3		31	27	41	24	28
Code pénal social		5	9	10	6	3	11	11	5	6	4	5
Protection des revenus publics	5	5	5	13	19	8	8	2		2	1	1
Protection de la personne	2	5	7	2	6	5	5	6	9	6	5	5
Autres lois spéciales	2	3	6	3	5	1	2	5	7	14	10	1
Travail	1	3	8	4	3	3	7	3	2			1
Hormones et dopage		1	7		10	2	3	3	2	1	2	1
Traite des êtres humains					6	4		5	3	5	2	3
Contravention Code pénal	20		1	2		1		1				
Infr. contre la liberté individuelle	3	1	1	3	5	1		2	2	1	2	2
Carte d'identité	4	1	1	3	3		3	1	3	1	2	
Pratiques commerciales	10	3	2	1	3		1					
Législation économique	2			1				1		3	1	2
Exercice illégal de l'autorité publique	1	1					1			2		
Marchand de sommeil		1		1				1		1		
Sécurité privée		1		1	1		1					
Infr. relative au statut juridique de l'enfant		2	1									
Autres infractions Code pénal			1		1							
Exploitation de la mendicité						1						
Infr. contre la Sécurité de l'Etat						1						
Sous-total	1.934	2.126	2.020	1.885	1.911	1.903	1.915	1.921	1.959	2.045	2.065	994
Contravention règlement policier local		24	27	56	82	48	43	27	20	12	12	11
Sous-total		24	27	56	82	48	43	27	20	12	12	11
Total	1.934	2.150	2.047	1.941	1.993	1.951	1.958	1.948	1.979	2.057	2.077	1.005

FPF/DGR/DRI/BIPOL - Statistiques policières de criminalité (date de clôture: 31/10/2025)

Les données pour les années 2001 jusqu'à 2014 ne sont plus publiées mais restent disponibles sur demande auprès du service BIPOL.

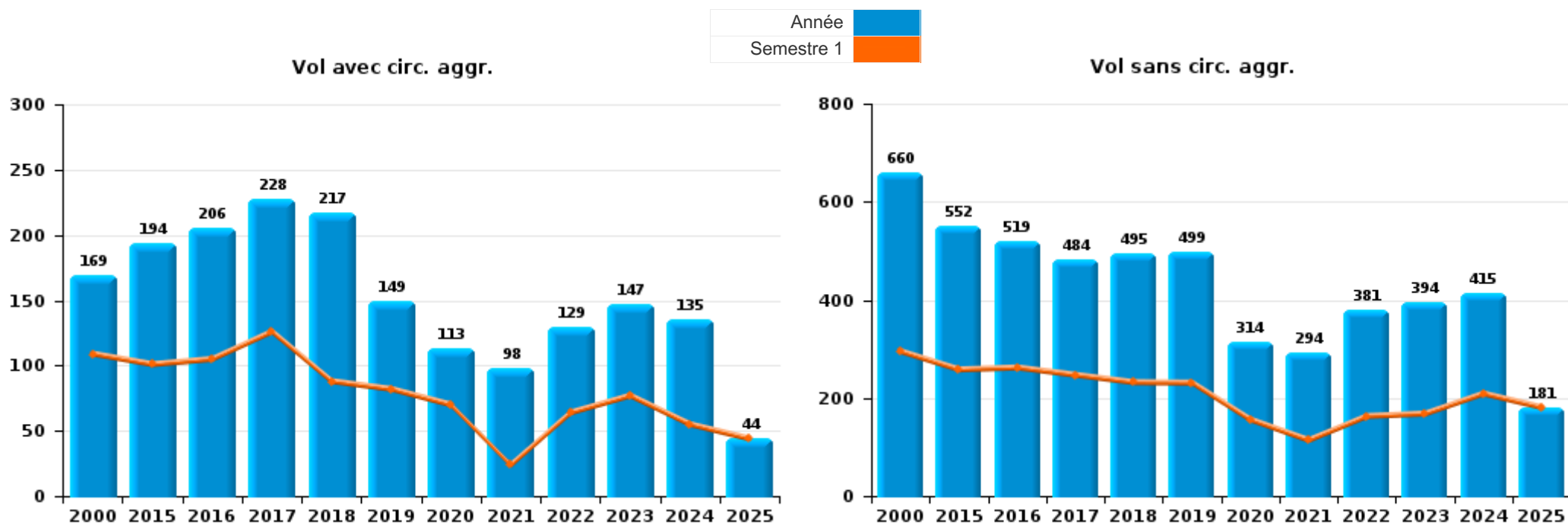
Les données pour 2025 ne concernent que le 1er semestre.



I.1. Catégorie des infractions : Vol et extorsion (top 5 des infractions au niveau national 2024)

Waregem

	2000	2015	2016	2017	2018	2019	2020	2021	2022	2023	2024	2025
Vol sans circ. agr.	660	552	519	484	495	499	314	294	381	394	415	181
Vol avec circ. agr.	169	194	206	228	217	149	113	98	129	147	135	44
Vol non spécifié	201		1		1	2		1			2	
Extorsion	3	8	5	3	7	5	14	12	16	19	12	7
Total	1.033	754	731	715	720	655	441	405	526	560	564	232



PPF/DGR/DRI/BIPOL - Statistiques policières de criminalité (date de clôture: 31/10/2025)
 Les données pour les années 2001 jusqu'à 2014 ne sont plus publiées mais restent disponibles sur demande auprès du service BIPOL.
 Les données pour 2025 ne concernent que le 1er semestre.



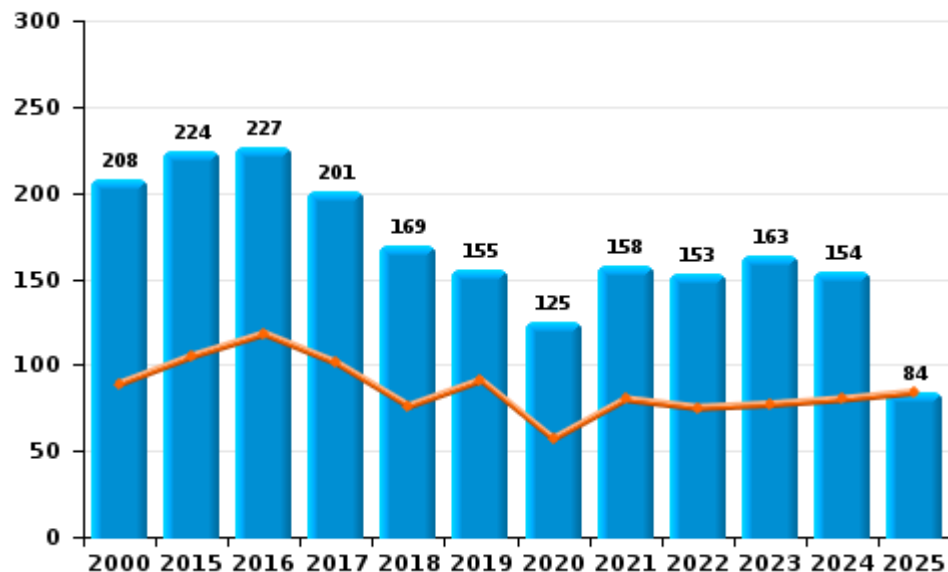
I.2. Catégorie des infractions : Dégradation de la propriété (top 5 des infractions au niveau national 2024)

Waregem

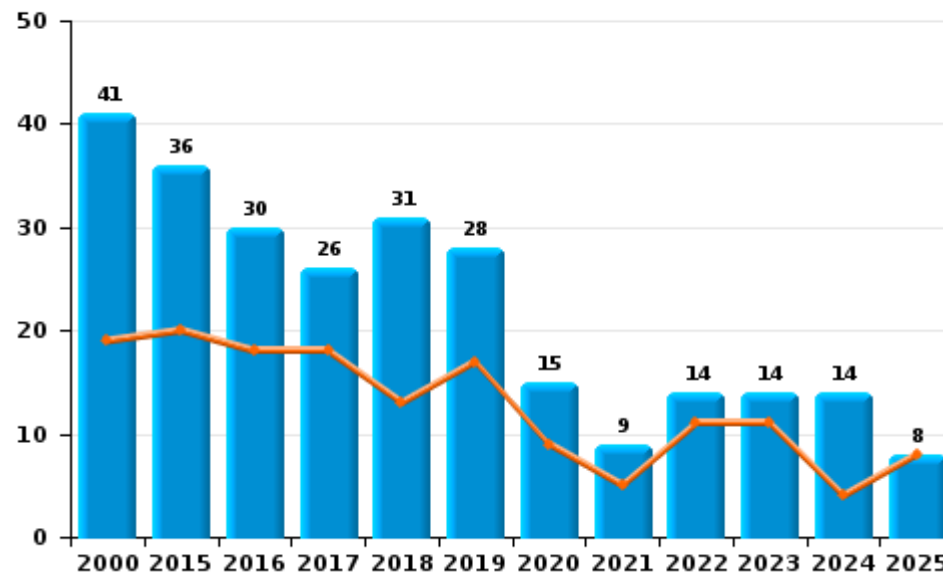
	2000	2015	2016	2017	2018	2019	2020	2021	2022	2023	2024	2025
Vandalisme	208	224	227	201	169	155	125	158	153	163	154	84
Incendie involontaire	32	32	27	20	24	20	14	7	12	5	12	4
Incendie volontaire	9	4	3	6	7	8	1	2	2	9	2	4
Destruction, dénaturation, dégradation	5	1		2	3	2		1	2	1	1	1
Destruction par explosion volontaire		1			1							
Total	254	262	257	229	204	185	140	168	169	178	169	93



Vandalisme



Incendie

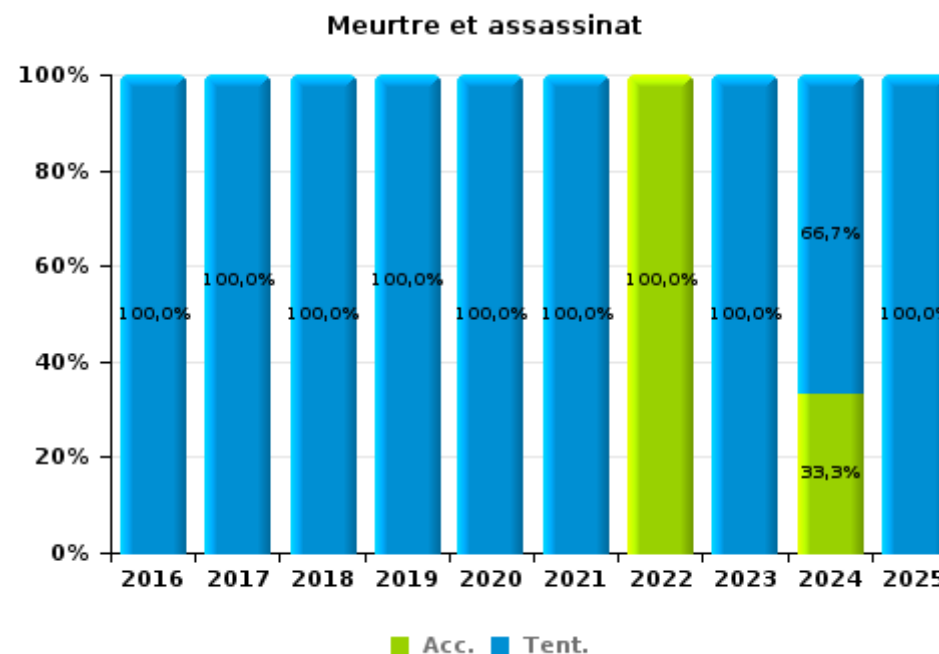
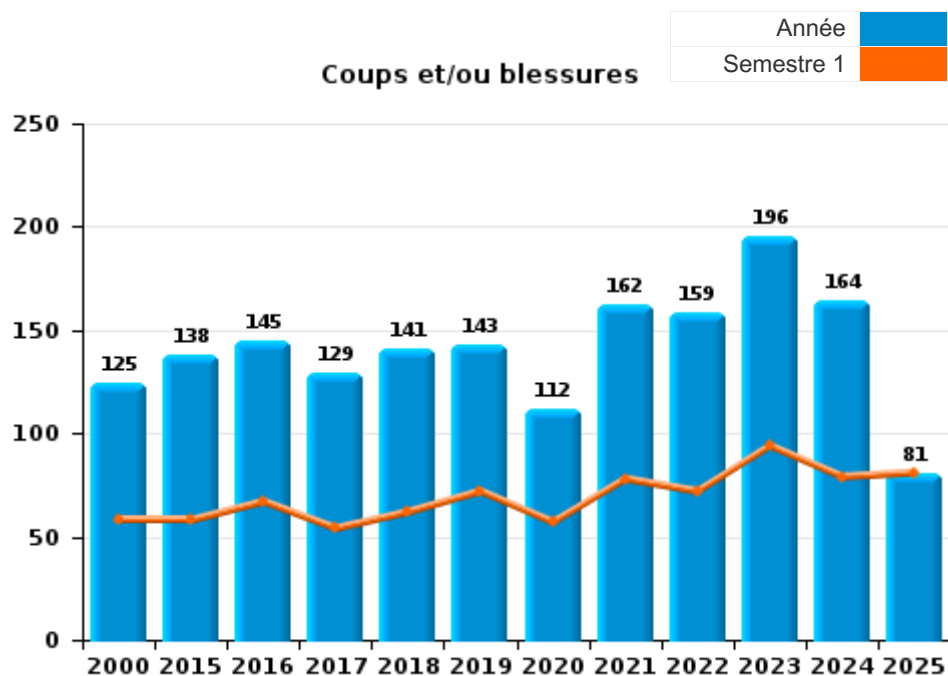




I.3. Catégorie des infractions : Infr. contre l'intégrité physique (top 5 des infractions au niveau national 2024)

Waregem

	2000	2015	2016	2017	2018	2019	2020	2021	2022	2023	2024	2025
Coups et/ou blessures	125	138	145	129	141	143	112	162	159	196	164	81
Autres	22	8	11	16	6	7	9	9	6	7	11	5
Meurtre et assassinat			1	2	1	1	1	1	1	2	3	2
Total	147	146	157	147	148	151	122	172	166	205	178	88





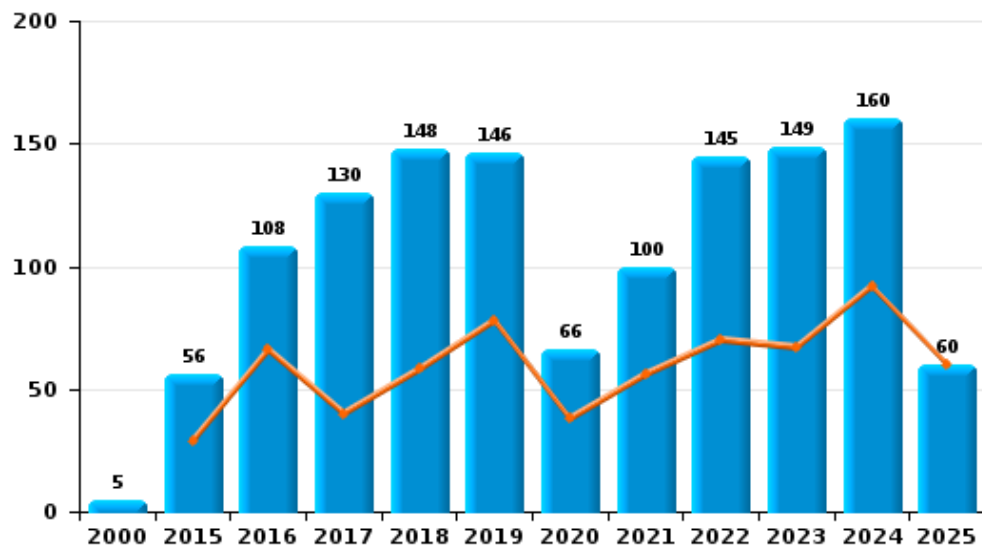
I.4. Catégorie des infractions : Drogues (top 5 des infractions au niveau national 2024)

Waregem

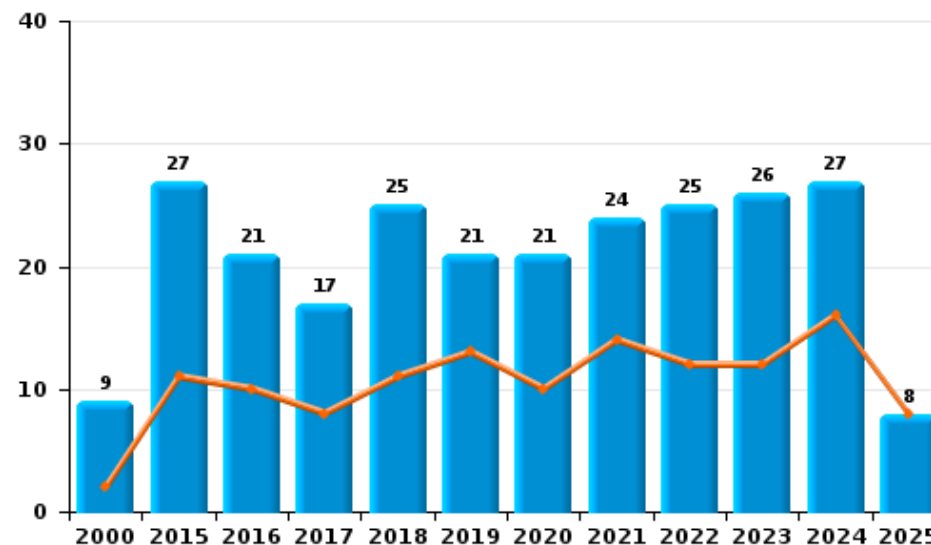
	2000	2015	2016	2017	2018	2019	2020	2021	2022	2023	2024	2025
Détention	5	56	108	130	148	146	66	100	145	149	160	60
Commerce	9	27	21	17	25	21	21	24	25	26	27	8
Fabrication	1	3	7	8	2	3	3	4	1	3	3	
Usage	7		2	2	1	3		1	2	1	2	
Importation et exportation			3			2	3	1	5	3	2	
Autres	2			4	2	3	1	1	1	1	3	
Protoxyde d'azote (gaz hilarant)											3	3
Total	24	86	141	161	178	178	94	131	179	183	200	71



Détention



Commerce





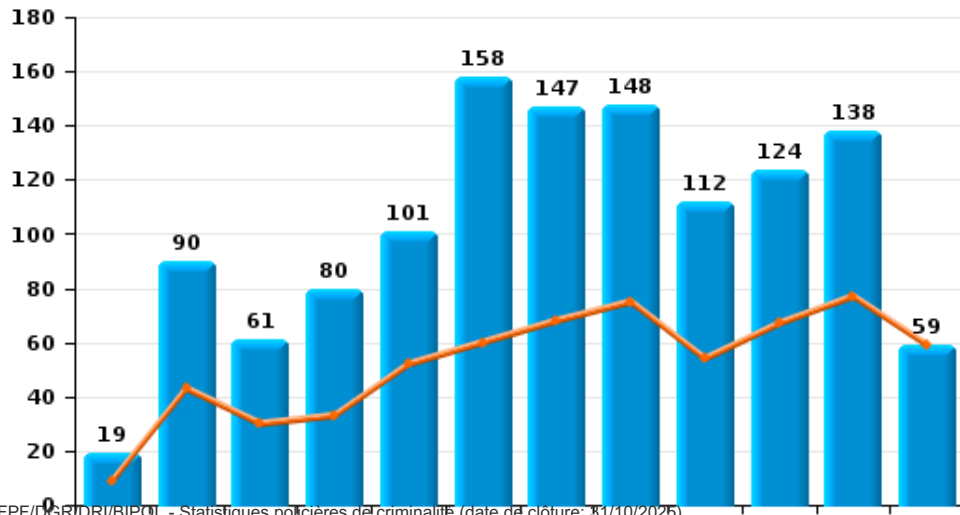
I.5. Catégorie des infractions : Fraude (top 5 des infractions au niveau national 2024)

Waregem

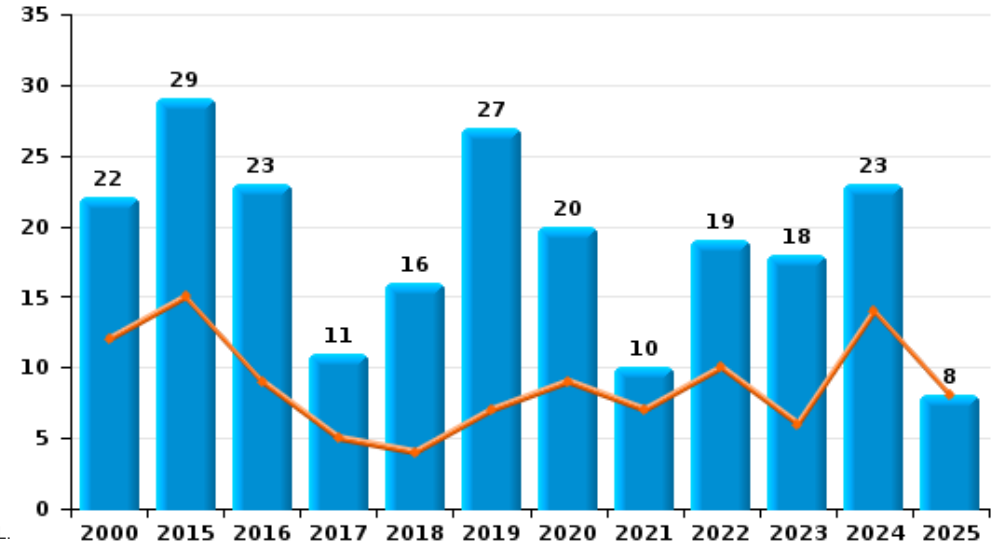
	2000	2015	2016	2017	2018	2019	2020	2021	2022	2023	2024	2025
Escoquerie	19	90	61	80	101	158	147	148	112	124	138	59
Abus de confiance et infr. apparentées	22	29	23	11	16	27	20	10	19	18	23	8
Fraudes: Autres	17	2	5	4	3	6	18	22	17	26	37	7
Détournement et destruction frauduleuse	15	17	16	8	8	8	4	9	6	8	4	6
Grivèlerie	8	2	1	3	4	1	3	1	1	2	3	
Infr. liées à l'insolvabilité		2	3		1	6	3	1	5	1	2	1
Recel	4			1		2	4			2	2	
Compartiments cachés moyens de transport											2	
Total	85	142	109	107	133	208	199	191	160	181	211	81



Escoquerie



Abus de confiance et infr. apparentées



FPF/DGR/DRI/BIPOL - Statistiques policières de criminalité (date de clôture: 31/10/2025)
 Les données pour les années 2015-2024 sont complètes. Les données pour 2025 ne concernent que le 1er semestre.
 Les données pour 2025 ne concernent que le 1er semestre.

STATISTIQUES POLICIERES DE CRIMINALITE

LIEU DE PERPETRATION: COMMUNE

Waregem

PARTIE II : FIGURES CRIMINELLES / PHENOMENES



Waregem

FC Vol moyen de transport

	2000	2015	2016	2017	2018	2019	2020	2021	2022	2023	2024	2025
Vol de voiture	48	12	5	9	12	11	5	4	8	6	12	5
Vol de moto	1	2	1	1	1			1				1
Carjacking	5		1			1						
Homejacking	1	1						1				
Vol dans les garages	3	4										
Vol de vélomoteur	73	11	14	18	8	7	6	3	5	9	7	6
Vol de vélo	304	207	169	195	205	197	115	98	112	109	94	56

FC Cambriolage

	2000	2015	2016	2017	2018	2019	2020	2021	2022	2023	2024	2025
Cambriolage dans habitation	133	68	68	76	82	62	51	40	54	61	69	25
Cambriolage ds entreprise ou commerce	40	40	32	56	42	20	16	15	17	19	15	5
Cambriolage ds service public ou bâtiment administ	10	10	17	21	10	10	5	3	5	10	5	
Vol au bélier		1								1		
Cambriolage dans bâtiment (total)	181	118	117	153	133	92	72	58	76	90	89	30



FC Vol autre

	2000	2015	2016	2017	2018	2019	2020	2021	2022	2023	2024	2025
Vol à main armée	9	3	4	1	5	1	3	3	1	3	2	1
Vol avec violence sans arme	12	25	13	13	22	14	21	17	22	31	19	12
Vol dans ou sur un véhicule	101	56	79	31	35	38	27	34	36	44	59	9
Vol d'armes et explosifs	1	1		1	4			1			1	
Steaming								1				
Arrachage de sac à main	1			1			1			1		
Vol à l'arraché	7	22	3	12	9	8	3	6	11	14	4	4
Vol à la tire	18	32	20	15	15	15	7	8	9	12	6	1
Vol à l'étalage	29	67	84	53	69	92	68	65	74	106	116	48
Vol par ruse	8	15	9	8	1	7	4	10	7	5	1	
Vol de métaux		7	2	3	4	2	3	2	9	2	2	1
Vol sur les chantiers	4	11	14	7	15	13	11	4	16	9	2	1
Home-invasion										1		
Vol d'animaux	2	1	4	2	3	2	1	2	1	3		1
Vol de cargaison			1		1				1			

Criminalité ICT

	2000	2015	2016	2017	2018	2019	2020	2021	2022	2023	2024	2025
Fraude de cartes de paiements	1	6	5	5	7	6	11	8	17	12	18	2
Phishing				1	1	6	30	27	32	12	15	11
Ransomware						1			1			
Shouldersurfing					1				1			
Skimming						1		1		3		



FC Autre

	2000	2015	2016	2017	2018	2019	2020	2021	2022	2023	2024	2025
Violence contre les métiers d'intérêt général	1	6	6	4	1	5	4	8	4	7	7	3
Viol collectif									1	1		
Graffiti	5	5	5	9	1	6	3	4	7	2	5	5
Dégradation de voiture	6	111	95	79	79	81	54	54	60	59	53	36
Rixe au couteau			1			2	2	3	1	3	1	

PH Violence intrafamiliale (VIF)

	2000	2015	2016	2017	2018	2019	2020	2021	2022	2023	2024	2025
VIF: physique, dans le couple	7	29	46	40	46	37	45	54	48	55	61	27
VIF: physique, envers des descendants	1	2	4	5	5	6	2	4	5	7	8	2
VIF: physique, envers d'autres membres	39	5	9	6	6	13	8	13	8	17	15	4
VIF: sexuelle, dans le couple				1							1	
VIF: sexuelle, envers des descendants	2		1		1	1		2			1	
VIF: psychique, dans le couple	43	46	18	22	17	44	25	86	47	39	34	9
VIF: psychique, envers des descendants				1	2	1	1	1		1		1
VIF: psychique, envers d'autres membres	1			1	2		4			2	4	
VIF: économique, dans le couple		3	1	3	2	3	3	5	3	3		1
VIF: économique, envers d'autres membres	21	7	3	4	1	7	5	6	11	3	7	

PH Hormones et dopage

	2000	2015	2016	2017	2018	2019	2020	2021	2022	2023	2024	2025
Dopage humain			7		8	2	3	2	2	1	2	1
Engraissement illégal		1				1						



PH Drogues

	2000	2015	2016	2017	2018	2019	2020	2021	2022	2023	2024	2025
Vente de cocaïne		8	6	5	6	8	6	11	9	11	8	3
Import-export de cocaïne										1		
Production de drogues synthétiques							1				2	
Import-export de drogues synthétiques			1				2					
Vente de drogues synthétiques		6	3	3	5	4	10	2	3	4	8	1
Production de cannabis (culture)			3	4	2	1	1	1	1	1		
Import-export de cannabis en grande quantité								1	1	1	1	
Vente de cannabis en grande quantité					1			1	1	3	1	
Import-export d'héroïne									1			
Vente-traffic d'héroïne					2			1	2		3	1

PH Trafic d'armes

	2000	2015	2016	2017	2018	2019	2020	2021	2022	2023	2024	2025
Commerce et production d'arme à feu et mun.	1	3				3			1			

PH Traite des êtres humains

	2000	2015	2016	2017	2018	2019	2020	2021	2022	2023	2024	2025
TEH - exploitation économique					5	4		4	3	2		1
TEH - exploitation sexuelle			1		1			1		4	3	2



PH Violence dans l'espace public

	2000	2015	2016	2017	2018	2019	2020	2021	2022	2023	2024	2025
Violence physique (transport public)	1	4	3	2	6	2		5	3	1	5	4
Violence physique (voie publique)	24	40	34	25	44	30	32	49	42	62	40	22
Violence physique (autre endroit public)	1	5	8	2	3	6	1	5	4	8	4	4
Violence physique (endroit accessible au public)	30	37	31	40	27	28	14	21	30	34	24	12
Violence sexuelle (transport public)	1	1	1	2			1	1	1		1	1
Violence sexuelle (voie publique)	1	2	4	5	3	5	4	4	4		4	3
Violence sexuelle (autre endroit public)	1		3	1	1	1	3	1			3	
Violence sexuelle (endroit accessible au public)	3	7	7	22	5	4	2	6	7	3	6	1
Violence psychique (transport public)		2	2	2		2		3	6	3	2	1
Violence psychique (voie publique)	23	25	21	16	23	25	18	16	36	29	28	14
Violence psychique (autre endroit public)		1	8	1	7	5	2	4		2	5	2
Violence psychique (endroit accessible au public)	19	16	14	14	10	10	10	16	20	23	14	6
Vol à main armée (transport public)	1											
Vol à main armée (voie publique)						1	1	1	1	1		
Vol à main armée (autre endroit public)							1				1	
Vol à main armée (endroit accessible au public)	6	3	2	1	4		1	1		1		1
Vol avec violence sans arme (transport public)		1							1			
Vol avec violence sans arme (voie publique)	5	10	9	6	7	5	4	2	2	6	5	3
Vol avec violence sans arme (autre endroit public)		1	2		3	2	1	1			1	1
Vol avec violence sans arme (endr. acces. au pub.)	1	3	1	3	5	4	5	4	6	8	3	2

PH Autre

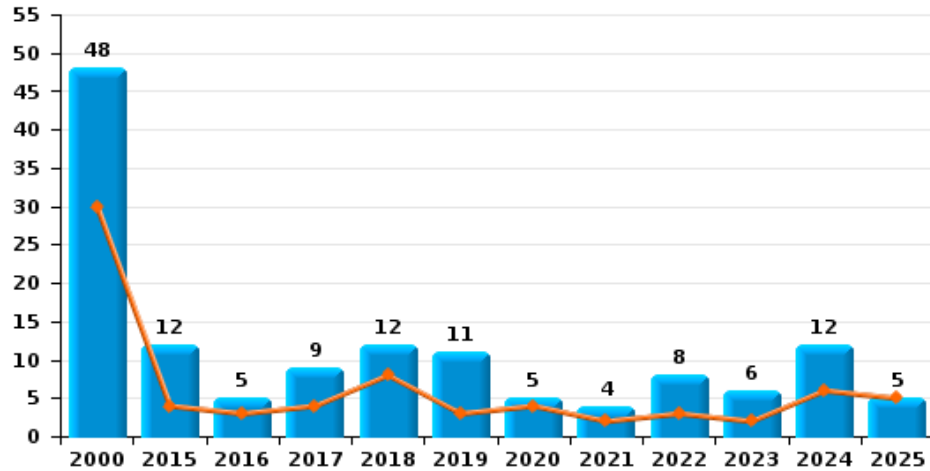
	2000	2015	2016	2017	2018	2019	2020	2021	2022	2023	2024	2025
Terrorisme, extrémisme et radicalisme						1						
Cyberharcèlement	6	35	22	18	20	14	12	6	10	11	8	7
Fraude à l'identité	2	36	27	35	23	39	32	27	17	17	23	9



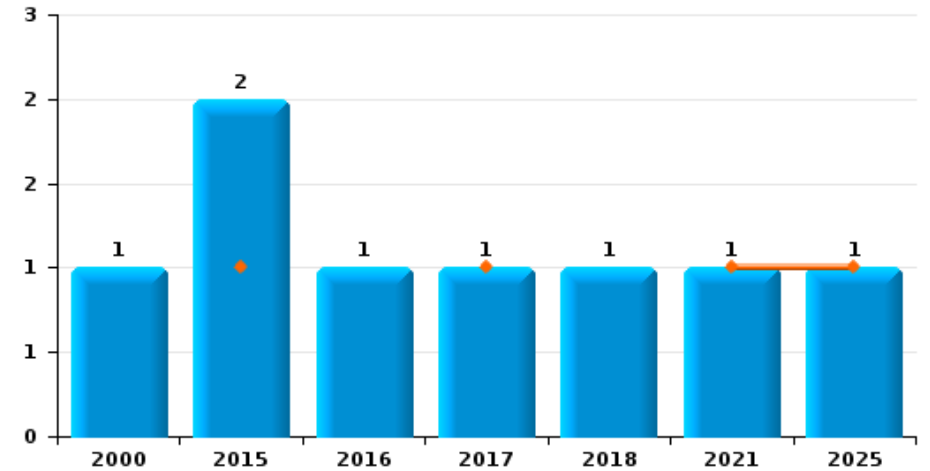
Waregem

Année	■
Semestre 1	■

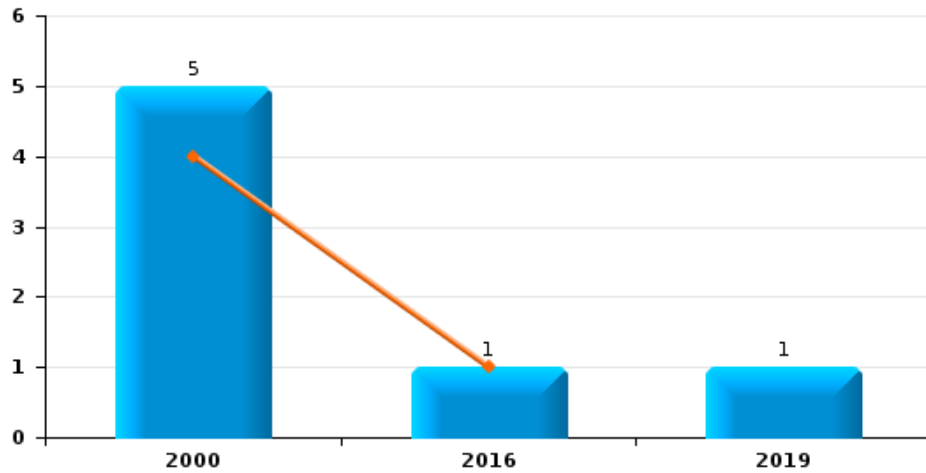
Vol de voiture



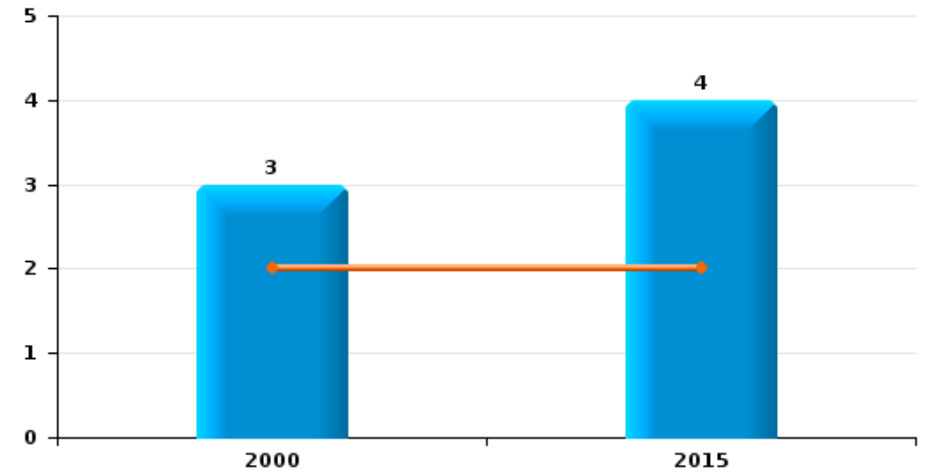
Vol de moto



Carjacking



Vol dans les garages

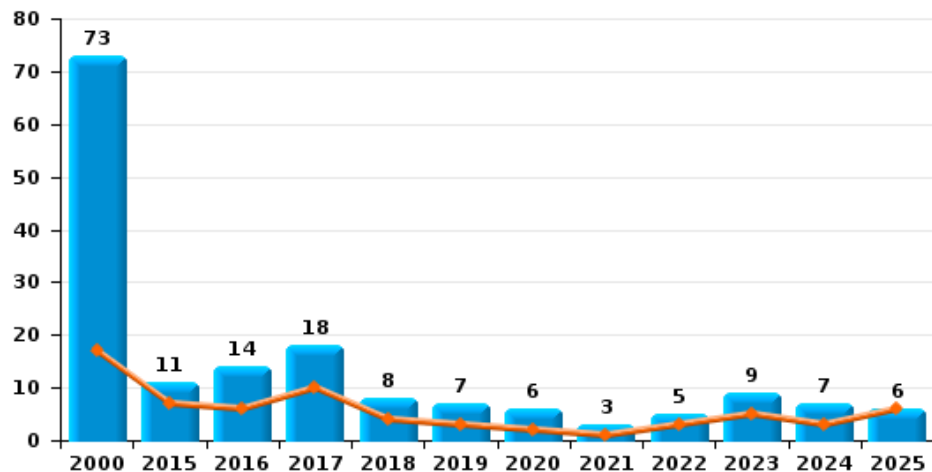




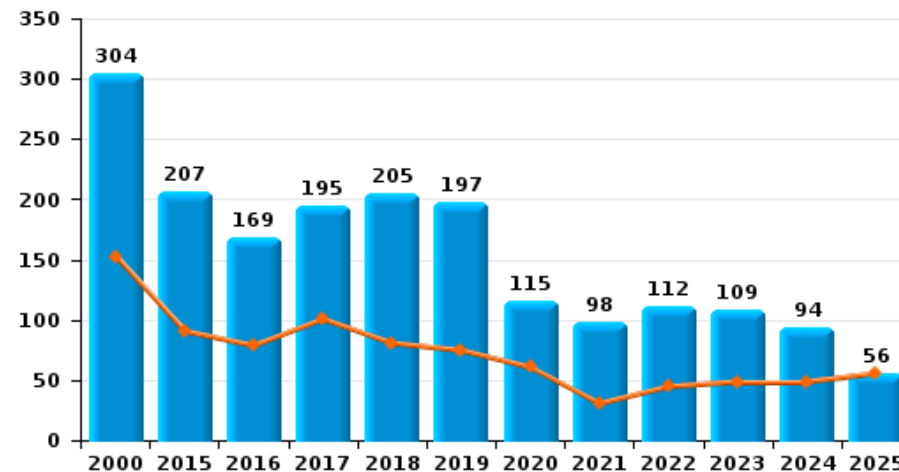
Waregem

Année	■
Semestre 1	■

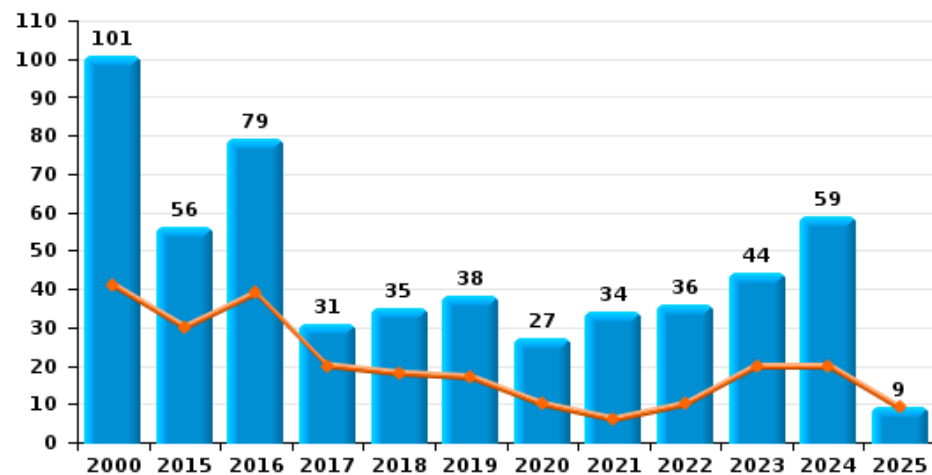
Vol de vélomoteur



Vol de vélo



Vol dans ou sur un véhicule

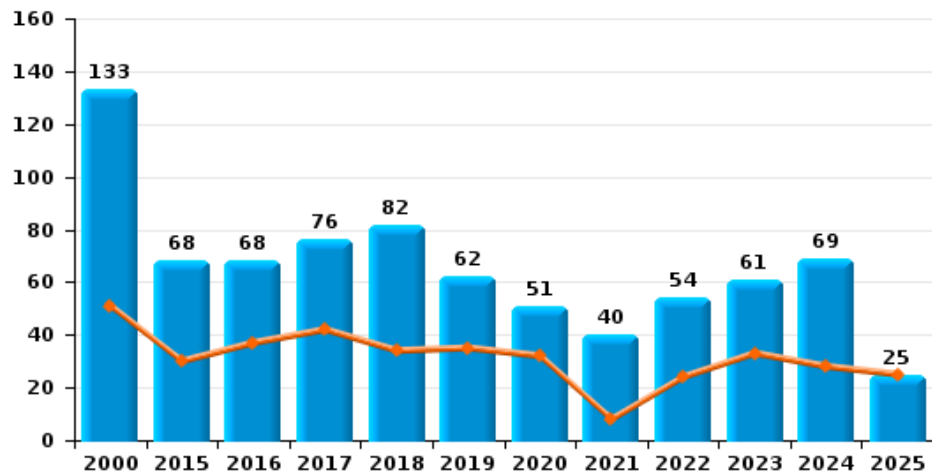




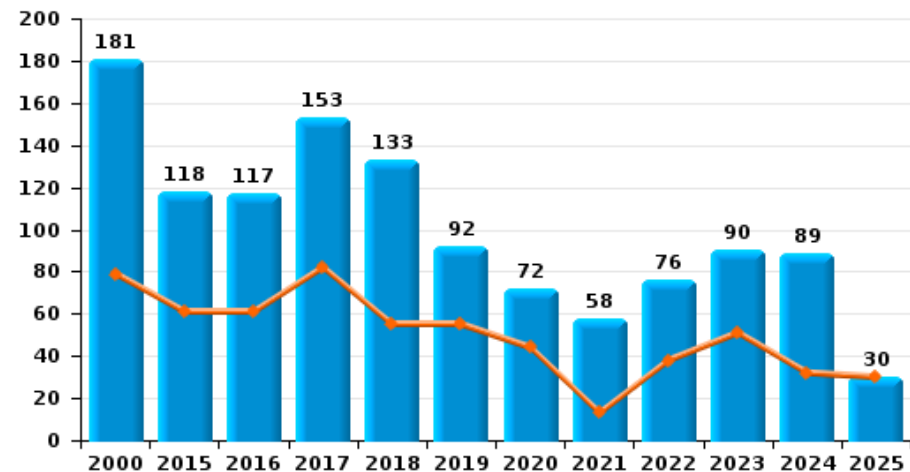
Waregem

Année	■
Semestre 1	■

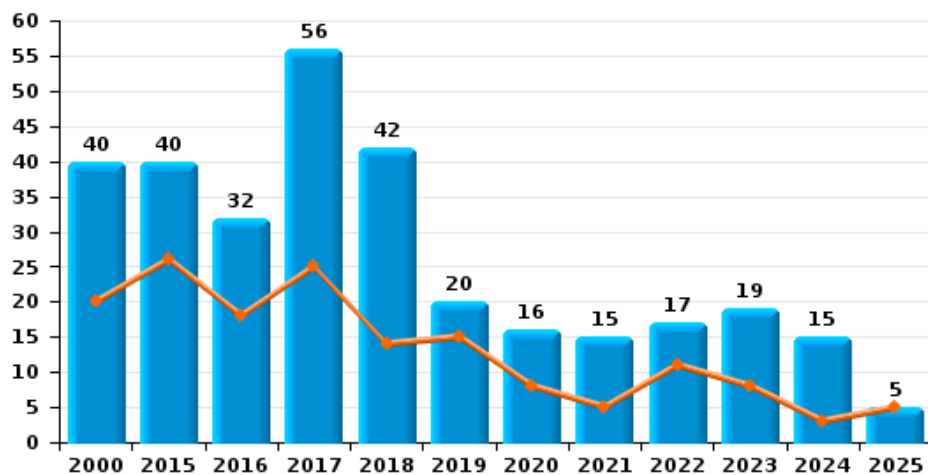
Cambriolage dans habitation



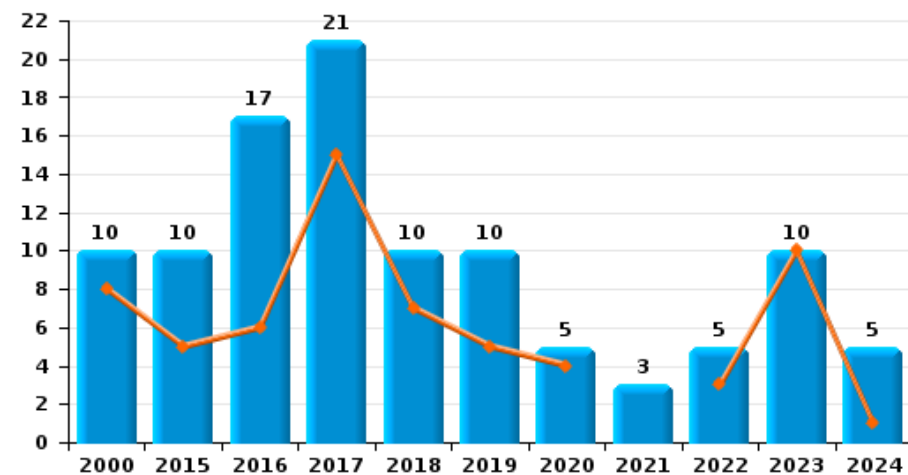
Cambriolage dans bâtiment (total)



Cambriolage ds entreprise ou commerce



Cambriolage ds service public ou bâtiment administratif

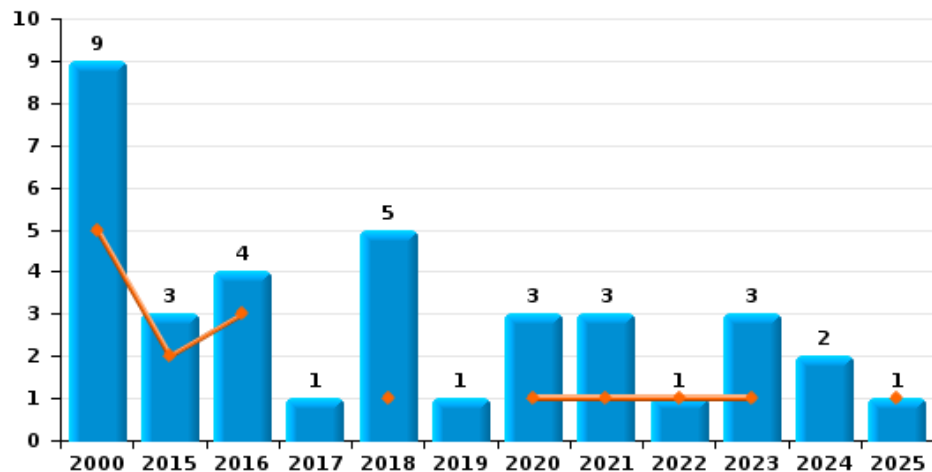




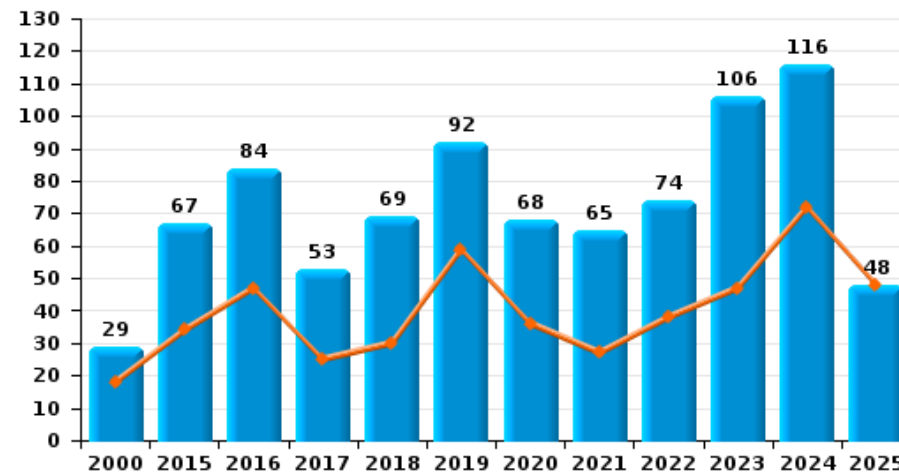
Waregem



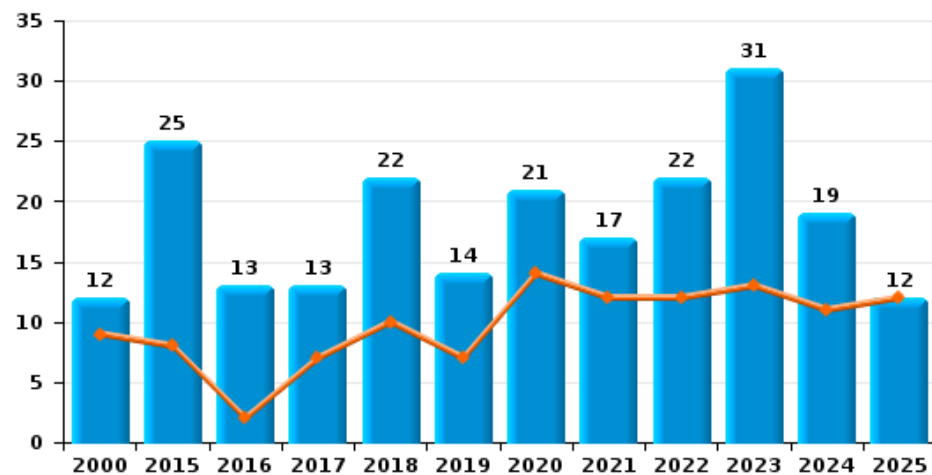
Vol à main armée



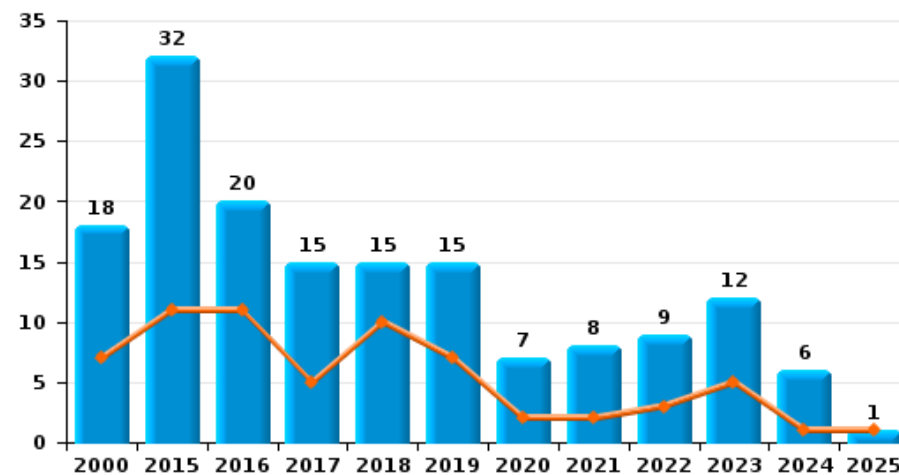
Vol à l'étalage



Vol avec violence sans arme



Vol à la tire

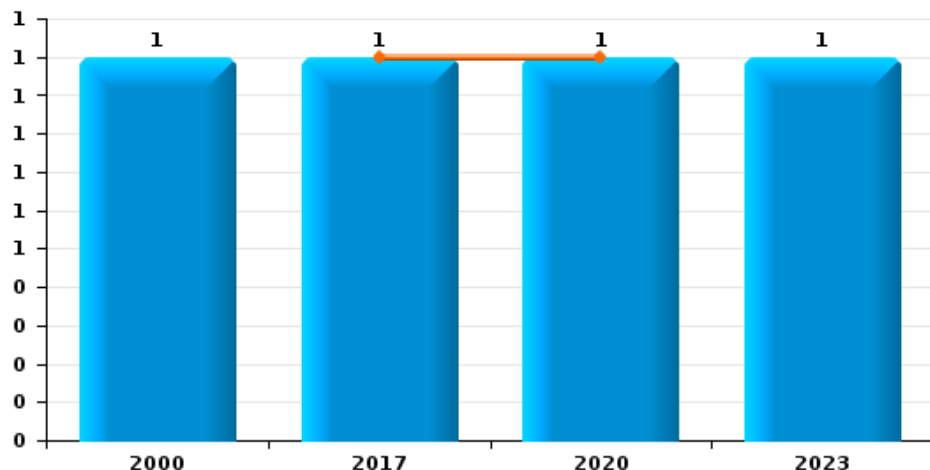




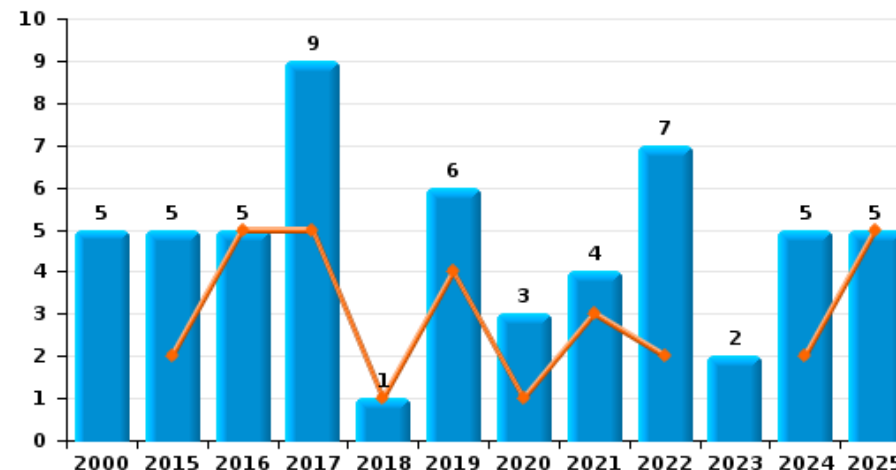
Waregem



Arrachage de sac à main



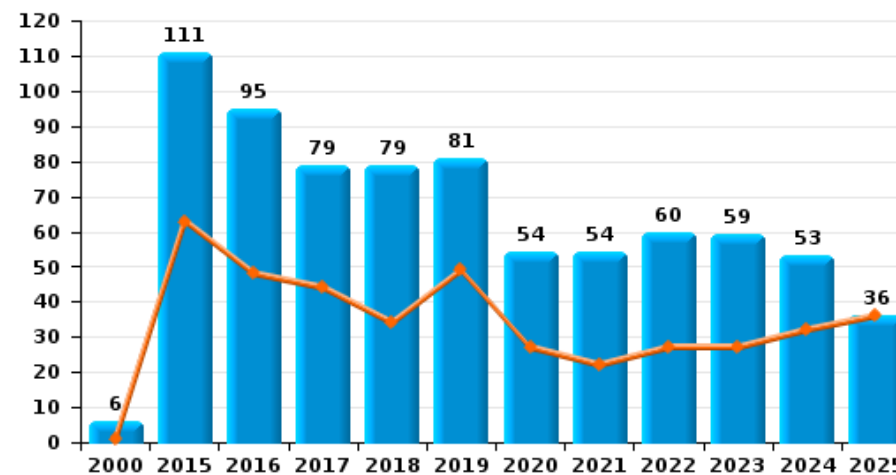
Graffiti



Vol à l'arraché



Dégradation de voiture





Waregem

FC Vol moyen de transport

		2000	2015	2016	2017	2018	2019	2020	2021	2022	2023	2024	2025
Vol de voiture	Trim 1	17	1		4	3	2	2	1	1	1	3	2
	Trim 2	13	3	3		5	1	2	1	2	1	3	3
	Trim 3	8	4		3	2	4	1	1	2	2	5	
	Trim 4	10	4	2	2	2	4		1	3	2	1	
	Total	48	12	5	9	12	11	5	4	8	6	12	5
Vol de moto	Trim 1		1						1				
	Trim 2				1								1
	Trim 3	1	1	1									
	Trim 4				1								
	Total	1	2	1	1	1			1				1
Carjacking	Trim 1	2											
	Trim 2	2		1									
	Trim 3	1											
	Trim 4						1						
	Total	5		1			1						
Homejacking	Trim 1	1											
	Trim 3		1										
	Trim 4								1				
	Total	1	1						1				
Vol dans les garages	Trim 2	2	2										
	Trim 3		1										
	Trim 4	1	1										
	Total	3	4										



FC Vol moyen de transport

		2000	2015	2016	2017	2018	2019	2020	2021	2022	2023	2024	2025
Vol de vélomoteur	Trim 1	8	3	3		1	2	1	1	2	2	2	
	Trim 2	9	4	3	10	3	1	1		1	3	1	6
	Trim 3	18	1	3	5	3	3	2		1	3	2	
	Trim 4	38	3	5	3	1	1	2	2	1	1	2	
	Total	73	11	14	18	8	7	6	3	5	9	7	6
Vol de vélo	Trim 1	62	50	33	39	29	32	35	12	17	20	17	27
	Trim 2	91	41	46	62	52	43	26	19	28	29	32	29
	Trim 3	87	62	50	59	70	58	32	29	42	35	22	
	Trim 4	64	54	40	35	54	64	22	38	25	25	23	
	Total	304	207	169	195	205	197	115	98	112	109	94	56



FC Cambriolage

		2000	2015	2016	2017	2018	2019	2020	2021	2022	2023	2024	2025
Cambriolage dans habitation	Trim 1	9	11	25	28	15	19	17	3	13	16	21	12
	Trim 2	42	19	12	14	19	16	15	5	11	17	7	13
	Trim 3	25	16	14	19	13	20	10	10	6	5	12	
	Trim 4	57	22	17	15	35	7	9	22	24	23	29	
Total		133	68	68	76	82	62	51	40	54	61	69	25
Cambriolage ds entreprise ou commerce	Trim 1	16	9	10	17	5	8	4	2	5	4	1	3
	Trim 2	4	17	8	8	9	7	4	3	6	4	2	2
	Trim 3	10	7	3	14	18	3	8	5	2	6	3	
	Trim 4	10	7	11	17	10	2		5	4	5	9	
Total		40	40	32	56	42	20	16	15	17	19	15	5
Cambriolage ds service public ou bâtiment administ	Trim 1	5	2	3	11	4	2	2		3	3	1	
	Trim 2	3	3	3	4	3	3	2			7		
	Trim 3	1	1	5	1	2	2		1	2		1	
	Trim 4	1	4	6	5	1	3	1	2			3	
Total		10	10	17	21	10	10	5	3	5	10	5	
Vol au bélier	Trim 2		1										
	Trim 4										1		
Total			1								1		
Cambriolage dans bâtiment (total)	Trim 1	30	22	38	56	24	29	23	5	21	23	23	15
	Trim 2	49	39	23	26	31	26	21	8	17	28	9	15
	Trim 3	36	24	22	34	33	25	18	16	10	11	16	
	Trim 4	66	33	34	37	45	12	10	29	28	28	41	
Total		181	118	117	153	133	92	72	58	76	90	89	30



FC Vol autre

		2000	2015	2016	2017	2018	2019	2020	2021	2022	2023	2024	2025
Vol à main armée	Trim 1	3	2	1		1		1		1			
	Trim 2	2		2					1		1		1
	Trim 3	3	1			2			1		1	2	
	Trim 4	1		1	1	2	1	2	1		1		
	Total	9	3	4	1	5	1	3	3	1	3	2	1
Vol avec violence sans arme	Trim 1	6	5		4	5	4	3	6	6	8	7	6
	Trim 2	3	3	2	3	5	3	11	6	6	5	4	6
	Trim 3	2	10	6	3	8	2	3	3	3	11	4	
	Trim 4	1	7	5	3	4	5	4	2	7	7	4	
	Total	12	25	13	13	22	14	21	17	22	31	19	12
Vol dans ou sur un véhicule	Trim 1	18	16	27	9	3	11	6	3	5	14	5	3
	Trim 2	23	14	12	11	15	6	4	3	5	6	15	6
	Trim 3	27	12	20	6	10	5	10	21	4	5	27	
	Trim 4	33	14	20	5	7	16	7	7	22	19	12	
	Total	101	56	79	31	35	38	27	34	36	44	59	9
Vol d'armes et explosifs	Trim 1					2							
	Trim 2				1				1				
	Trim 3					2						1	
	Trim 4	1	1										
	Total	1	1		1	4			1			1	
Steaming	Trim 3								1				
	Total								1				
Arrachage de sac à main	Trim 1				1								
	Trim 2							1					
	Trim 4	1									1		
	Total	1			1			1			1		



FC Vol autre

		2000	2015	2016	2017	2018	2019	2020	2021	2022	2023	2024	2025
Vol à l'arraché	Trim 1	1	4	1	2	4	2	1	1	2	4	1	3
	Trim 2	1	5		5	2	2	1	2	3		2	1
	Trim 3	1	8		3	2	3		1	4	6	1	
	Trim 4	4	5	2	2	1	1	1	2	2	4		
	Total	7	22	3	12	9	8	3	6	11	14	4	4
Vol à la tire	Trim 1	3	6	5	3	5	1	1	1	2	4		1
	Trim 2	4	5	6	2	5	6	1	1	1	1	1	
	Trim 3	5	12	5	5	4	6	3	2	5	5	2	
	Trim 4	6	9	4	5	1	2	2	4	1	2	3	
	Total	18	32	20	15	15	15	7	8	9	12	6	1
Vol à l'étalage	Trim 1	10	18	19	17	17	33	26	18	22	29	46	31
	Trim 2	8	16	28	8	13	26	10	9	16	18	26	17
	Trim 3	4	14	16	18	22	12	15	19	16	24	17	
	Trim 4	7	19	21	10	17	21	17	19	20	35	27	
	Total	29	67	84	53	69	92	68	65	74	106	116	48
Vol par ruse	Trim 1	2	3		2			1	1	2	1		
	Trim 2	1	5	4	4		5	1	4	2			
	Trim 3	3	2	3			2	1	2	2	3		
	Trim 4	2	5	2	2	1		1	3	1	1	1	
	Total	8	15	9	8	1	7	4	10	7	5	1	
Vol de métaux	Trim 1		1		2		1	1		3	1		1
	Trim 2		4	1	1	1		1		1			
	Trim 3		2	1						1	1	2	
	Trim 4					3	1	1	2	4			
	Total		7	2	3	4	2	3	2	9	2	2	1



FC Vol autre

		2000	2015	2016	2017	2018	2019	2020	2021	2022	2023	2024	2025
Vol sur les chantiers	Trim 1	1	2	8	1	4	1	4		5	3	1	
	Trim 2		3	1	1	8	7	3	1	4	1	1	1
	Trim 3		5	4		2	2	3		2	2		
	Trim 4	3	1	1	5	1	3	1	3	5	3		
	Total	4	11	14	7	15	13	11	4	16	9	2	1
Home-invasion	Trim 3										1		
Total											1		
Vol d'animaux	Trim 1			3	1						1		
	Trim 2	1			1	1				1			1
	Trim 3	1	1	1			1	1	2		1		
	Trim 4					2	1				1		
	Total	2	1	4	2	3	2	1	2	1	3		1
Vol de cargaison	Trim 2			1									
	Trim 4					1				1			
	Total			1		1				1			



Criminalité ICT

		2000	2015	2016	2017	2018	2019	2020	2021	2022	2023	2024	2025
Fraude de cartes de paiements	Trim 1		2		1	4			2	4	3	2	
	Trim 2	1	2	2	1		1	2	1	5	4	2	2
	Trim 3		2	2	2	2	4	6	2	6	5	8	
	Trim 4			1	1	1	1	3	3	2		6	
Total		1	6	5	5	7	6	11	8	17	12	18	2
Phishing	Trim 1						1	12	1	15	3	3	6
	Trim 2				1			11	2	11	3	4	5
	Trim 3			1			3	4	4	5	2		
	Trim 4						2	3	20	1	4	8	
Total				1	1	6	30	27	32	12	15		11
Ransomware	Trim 1						1			1			
	Total						1			1			
Shouldersurfing	Trim 2									1			
	Trim 4				1								
	Total				1					1			
Skimming	Trim 3						1				3		
	Trim 4								1				
	Total						1		1		3		



FC Autre

		2000	2015	2016	2017	2018	2019	2020	2021	2022	2023	2024	2025
Violence contre les métiers d'intérêt général	Trim 1		2		2	1		1	2	1	2	3	1
	Trim 2		1	2			1	1	1	1		2	2
	Trim 3	1	1	4	1		4	1	2	1	2	1	
	Trim 4		2		1			1	3	1	3	1	
Total		1	6	6	4	1	5	4	8	4	7	7	3
Viol collectif	Trim 2									1			
	Trim 4										1		
	Total									1	1		
Graffiti	Trim 1		1	1			2		1			1	2
	Trim 2		1	4	5	1	2	1	2	2		1	3
	Trim 3	3	2		1		2	1		5		1	
	Trim 4	2	1		3			1	1		2	2	
Total		5	5	5	9	1	6	3	4	7	2	5	5
Dégradation de voiture	Trim 1		35	28	22	13	27	13	13	12	13	14	13
	Trim 2	1	28	20	22	21	22	14	9	15	14	18	23
	Trim 3	2	21	26	17	22	25	13	23	15	18	12	
	Trim 4	3	27	21	18	23	7	14	9	18	14	9	
Total		6	111	95	79	79	81	54	54	60	59	53	36
Rixe au couteau	Trim 1							1	2		1	1	
	Trim 2								1		1		
	Trim 3					1					1		
	Trim 4			1		1	1			1			
Total				1		2	2	3	3	1	3	1	



PH Violence intrafamiliale (VIF)

		2000	2015	2016	2017	2018	2019	2020	2021	2022	2023	2024	2025
VIF: physique, dans le couple	Trim 1	3	7	10	9	12	5	8	13	6	18	9	16
	Trim 2		4	9	11	9	12	16	14	17	12	12	11
	Trim 3	1	10	16	10	14	12	12	14	15	17	19	
	Trim 4	3	8	11	10	11	8	9	13	10	8	21	
	Total	7	29	46	40	46	37	45	54	48	55	61	27
VIF: physique, envers des descendants	Trim 1			2		1	1		1	1	2	4	2
	Trim 2		2	1	1		1		2	2	4		
	Trim 3	1			2	4	2	2		2		3	
	Trim 4			1	2		2		1		1	1	
	Total	1	2	4	5	5	6	2	4	5	7	8	2
VIF: physique, envers d'autres membres	Trim 1	6	1	2	1	2	3	2	6	3	6	3	2
	Trim 2	12	2	3	1		4	1	4	2	2	4	2
	Trim 3	14	2	1	1	3	4	2	2	2	4	6	
	Trim 4	7		3	3	1	2	3	1	1	5	2	
	Total	39	5	9	6	6	13	8	13	8	17	15	4
VIF: sexuelle, dans le couple	Trim 1				1							1	
	Total				1							1	
VIF: sexuelle, envers des descendants	Trim 1	1							1				
	Trim 2								1				
	Trim 3			1		1							
	Trim 4	1					1					1	
	Total	2		1		1	1		2			1	
VIF: psychique, dans le couple	Trim 1	10	13	3	3	5	9	5	16	9	6	8	5
	Trim 2	14	13	1	6	3	10	10	25	6	15	5	4
	Trim 3	12	7	7	7	7	17	3	18	23	11	13	
	Trim 4	7	13	7	6	2	8	7	27	9	7	8	
	Total	43	46	18	22	17	44	25	86	47	39	34	9



PH Violence intrafamiliale (VIF)

		2000	2015	2016	2017	2018	2019	2020	2021	2022	2023	2024	2025
VIF: psychique, envers des descendants	Trim 1				1	1							1
	Trim 3						1		1				
	Trim 4					1		1			1		
	Total				1	2	1	1	1		1		1
VIF: psychique, envers d'autres membres	Trim 1							2				2	
	Trim 2				1	2		1				1	
	Trim 3	1						1				1	
	Trim 4										2		
Total	1			1	2			4			2	4	
VIF: économique, dans le couple	Trim 1		2			1	1	1	1		1		1
	Trim 2				2				1		1		
	Trim 3		1	1		1	2	1	2	1			
	Trim 4				1			1	1	2	1		
Total		3	1	3	2	3	3	5	3	3		1	
VIF: économique, envers d'autres membres	Trim 1	5		1	1		1		3	1		1	
	Trim 2	4	2	1	2		2		2	1	1	1	
	Trim 3	7	3		1		3	1	1	7	1	4	
	Trim 4	5	2	1		1	1	4		2	1	1	
Total	21	7	3	4	1	7	5	6	11	3	7		



PH Hormones et dopage

		2000	2015	2016	2017	2018	2019	2020	2021	2022	2023	2024	2025
Dopage humain	Trim 1			1		1			1	1			1
	Trim 2			1		3	1		1			2	
	Trim 3							3					
	Trim 4			5		4	1			1	1		
Total				7		8	2	3	2	2	1	2	1
Engraissement illégal	Trim 1		1										
	Trim 3						1						
	Total		1				1						



PH Drogues

		2000	2015	2016	2017	2018	2019	2020	2021	2022	2023	2024	2025
Vente de cocaïne	Trim 1		2	3	1	3	1		5		2	1	
	Trim 2		1			1	4		1	2	4	3	3
	Trim 3		3	3	1		3	2	1	4	1	1	
	Trim 4		2		3	2		4	4	3	4	3	
	Total			8	6	5	6	8	6	11	9	11	8
Import-export de cocaïne	Trim 4										1		
Total											1		
Production de drogues synthétiques	Trim 1											1	
	Trim 2											1	
	Trim 3							1					
	Total							1				2	
Import-export de drogues synthétiques	Trim 2							2					
	Trim 4			1									
	Total			1				2					
Vente de drogues synthétiques	Trim 1		2					4		1		2	1
	Trim 2		3	1	1	1	2	2		1	2	1	
	Trim 3			2	1	1	1	1	1		2	2	
	Trim 4		1		1	3	1	3	1	1		3	
	Total		6	3	3	5	4	10	2	3	4	8	1
Production de cannabis (culture)	Trim 1				1					1			
	Trim 2				1			1	1		1		
	Trim 3			2	1								
	Trim 4			1	1	2	1						
	Total			3	4	2	1	1	1	1	1	1	
Import-export de cannabis en grande quantité	Trim 2								1	1		1	
	Trim 4										1		
	Total								1	1	1	1	



PH Drogues

		2000	2015	2016	2017	2018	2019	2020	2021	2022	2023	2024	2025
Vente de cannabis en grande quantité	Trim 1					1							
	Trim 2								1	1	1	1	
	Trim 4										2		
	Total					1			1	1	3	1	
Import-export d'héroïne	Trim 2									1			
Total										1			
Vente-traffic d'héroïne	Trim 1					1			1				1
	Trim 2									2		3	
	Trim 3					1							
	Total					2			1	2		3	1



PH Trafic d'armes

		2000	2015	2016	2017	2018	2019	2020	2021	2022	2023	2024	2025
Commerce et production d'arme à feu et mun.	Trim 1						2						
	Trim 2		2							1			
	Trim 3						1						
	Trim 4	1	1										
	Total	1	3				3			1			



PH Traite des êtres humains

		2000	2015	2016	2017	2018	2019	2020	2021	2022	2023	2024	2025
TEH - exploitation économique	Trim 1					2	1			1			
	Trim 2					2	2				1		1
	Trim 3					1			2	1	1		
	Trim 4						1		2	1			
Total						5	4		4	3	2		1
TEH - exploitation sexuelle	Trim 1										2	1	1
	Trim 2			1							2		1
	Trim 3					1						1	
	Trim 4								1			1	
Total				1		1			1		4	3	2



PH Violence dans l'espace public

		2000	2015	2016	2017	2018	2019	2020	2021	2022	2023	2024	2025
Violence physique (transport public)	Trim 1			1	1	3	1					2	1
	Trim 2		1	1		1	1		1	2		1	3
	Trim 3		2	1					2	1	1	1	
	Trim 4	1	1		1	2			2			1	
	Total	1	4	3	2	6	2		5	3	1	5	4
Violence physique (voie publique)	Trim 1	1	8	6	1	5	4	6	5	7	11	11	7
	Trim 2	4	9	6	8	14	7	7	17	10	17	11	15
	Trim 3	15	12	12	8	16	12	10	14	17	23	12	
	Trim 4	4	11	10	8	9	7	9	13	8	11	6	
	Total	24	40	34	25	44	30	32	49	42	62	40	22
Violence physique (autre endroit public)	Trim 1		2	1	1		1		2		1		1
	Trim 2			4	1		1		1	1	1	2	3
	Trim 3	1	2			2	4	1	2	2	1		
	Trim 4		1	3		1				1	5	2	
	Total	1	5	8	2	3	6	1	5	4	8	4	4
Violence physique (endroit accessible au public)	Trim 1	11	11	9	10	7	14	5	2	7	9	5	6
	Trim 2	9	4	8	7	8	4	3	5	5	6	4	6
	Trim 3	7	12	5	12	6	6	3	5	11	10	8	
	Trim 4	3	10	9	11	6	4	3	9	7	9	7	
	Total	30	37	31	40	27	28	14	21	30	34	24	12
Violence sexuelle (transport public)	Trim 1				1								
	Trim 2							1	1			1	1
	Trim 3	1	1	1						1			
	Trim 4				1								
	Total	1	1	1	2			1	1	1		1	1



PH Violence dans l'espace public

		2000	2015	2016	2017	2018	2019	2020	2021	2022	2023	2024	2025
Violence sexuelle (voie publique)	Trim 1				1		4	1	1	1			
	Trim 2	1	1	2	1	2		1	3			1	3
	Trim 3		1	2	2	1	1	2		1		2	
	Trim 4				1					2		1	
Total		1	2	4	5	3	5	4	4	4		4	3
Violence sexuelle (autre endroit public)	Trim 1	1		1		1							
	Trim 2			1				3	1			2	
	Trim 3			1	1							1	
	Trim 4						1						
Total		1		3	1	1	1	3	1			3	
Violence sexuelle (endroit accessible au public)	Trim 1	2	2	2	1		1	2	1	3	1	1	
	Trim 2	1	3	3	5	2	1		3	1	1	1	1
	Trim 3		1	1	7	2			1	3	1	3	
	Trim 4		1	1	9	1	2		1			1	
Total		3	7	7	22	5	4	2	6	7	3	6	1
Violence psychique (transport public)	Trim 1						1		1		2	1	1
	Trim 2						1		1	1		1	
	Trim 3		2	1	1				1	2			
	Trim 4			1	1					3	1		
Total			2	2	2		2		3	6	3	2	1
Violence psychique (voie publique)	Trim 1	5	2	2	1	4	5	5	7	7	4	4	6
	Trim 2	12	7	8	5	6	5	3	2	6	10	10	8
	Trim 3	6	7	2	4	7	9	7	3	14	7	9	
	Trim 4		9	9	6	6	6	3	4	9	8	5	
Total		23	25	21	16	23	25	18	16	36	29	28	14



PH Violence dans l'espace public

		2000	2015	2016	2017	2018	2019	2020	2021	2022	2023	2024	2025
Violence psychique (autre endroit public)	Trim 1			1			2	1	1		1		1
	Trim 2			5		1			3			2	1
	Trim 3		1	2	1	2	2				1	3	
	Trim 4					4	1	1					
Total			1	8	1	7	5	2	4		2	5	2
Violence psychique (endroit accessible au public)	Trim 1	7	3	3	4	1	2	2	1	1	3	4	3
	Trim 2	4	4	4	4	1	2	3	7	5	8	2	3
	Trim 3	5	6	5	2	5	3	1	3	6	8	4	
	Trim 4	3	3	2	4	3	3	4	5	8	4	4	
Total		19	16	14	14	10	10	10	16	20	23	14	6
Vol à main armée (transport public)	Trim 1	1											
Total		1											
Vol à main armée (voie publique)	Trim 1									1			
	Trim 2										1		
	Trim 3								1				
	Trim 4						1	1					
Total							1	1	1	1	1		
Vol à main armée (autre endroit public)	Trim 3											1	
	Trim 4							1					
Total								1				1	
Vol à main armée (endroit accessible au public)	Trim 1	2	2			1		1					
	Trim 2	1		1					1				1
	Trim 3	2	1			1							
	Trim 4	1		1	1	2					1		
Total		6	3	2	1	4		1	1		1		1
Vol avec violence sans arme (transport public)	Trim 4		1							1			
Total			1							1			



PH Violence dans l'espace public

		2000	2015	2016	2017	2018	2019	2020	2021	2022	2023	2024	2025
Vol avec violence sans arme (voie publique)	Trim 1	2	2		3	1	1	1			2	1	
	Trim 2	1	1			1	1	2	2	2		3	3
	Trim 3	2	5	5	3	4	1				2		
	Trim 4		2	4		1	2	1			2	1	
Total		5	10	9	6	7	5	4	2	2	6	5	3
Vol avec violence sans arme (autre endroit public)	Trim 1						1	1					
	Trim 2		1	2			1						1
	Trim 3					2			1				
	Trim 4					1						1	
Total			1	2		3	2	1	1			1	1
Vol avec violence sans arme (endr. acces. au pub.)	Trim 1					1	2	1	2	2	2	3	2
	Trim 2	1	1		1	1	1	3	1	1	1		
	Trim 3		1			1			1	1	4		
	Trim 4		1	1	2	2	1	1		2	1		
Total		1	3	1	3	5	4	5	4	6	8	3	2



PH Autre

		2000	2015	2016	2017	2018	2019	2020	2021	2022	2023	2024	2025
Terrorisme, extrémisme et radicalisme	Trim 2						1						
	Total						1						
Cyberharcèlement	Trim 1	2	12	4	4	3	3	2	2	5	1	1	3
	Trim 2	4	9	6	4	5	2	3	1		1	2	4
	Trim 3		8	8	5	4	3	7	3	3	6	1	
	Trim 4		6	4	5	8	6			2	3	4	
	Total	6	35	22	18	20	14	12	6	10	11	8	7
Fraude à l'identité	Trim 1	1	11	6	6	4	3	10	9	3	4	4	3
	Trim 2		7	7	7	10	3	6	7	4	5	5	6
	Trim 3	1	10	6	14	2	9	8	5	5	3	4	
	Trim 4		8	8	8	7	24	8	6	5	5	10	
	Total	2	36	27	35	23	39	32	27	17	17	23	9



Waregem

2024

FC Vol moyen de transport

	Jan	Fév	Mar	Avr	Mai	Juin	Juil	Août	Sep	Oct	Nov	Déc	Total
Vol de voiture	2	1			1	2	4	1				1	12
Vol de vélomoteur	1		1	1			1	1		1	1		7
Vol de vélo	6	1	10	13	11	8	5	6	11	5	11	7	94

FC Cambriolage

	Jan	Fév	Mar	Avr	Mai	Juin	Juil	Août	Sep	Oct	Nov	Déc	Total
Cambriolage dans habitation	5	5	11		4	3	2	7	3	6	9	14	69
Cambriolage ds entreprise ou commerce		1		1		1	3			1	6	2	15
Cambriolage ds service public ou bâtiment administ		1							1	1		2	5
Cambriolage dans bâtiment (total)	5	7	11	1	4	4	5	7	4	8	15	18	89

FC Vol autre

	Jan	Fév	Mar	Avr	Mai	Juin	Juil	Août	Sep	Oct	Nov	Déc	Total
Vol à main armée							2						2
Vol avec violence sans arme		5	2		2	2	1	2	1	2	2		19
Vol dans ou sur un véhicule		2	3	5	5	5	7	12	8	4	3	5	59
Vol d'armes et explosifs								1					1
Vol à l'arraché			1		1	1		1					4
Vol à la tire				1			1	1		2	1		6
Vol à l'étalage	12	18	16	12	8	6	5	4	8	12	13	2	116
Vol par ruse										1			1
Vol de métaux									2				2
Vol sur les chantiers			1		1								2



Criminalité ICT

	Jan	Fév	Mar	Avr	Mai	Juin	Juil	Août	Oct	Nov	Déc	Total
Fraude de cartes de paiements		2			2		1	7	6			18
Phishing	1	1	1	2		2			2	3	3	15

FC Autre

	Jan	Fév	Mar	Avr	Mai	Juin	Juil	Août	Sep	Oct	Nov	Déc	Total
Violence contre les métiers d'intérêt général	1	1	1	1	1		1				1		7
Graffiti			1	1				1		1	1		5
Dégradation de voiture	3	5	6	4	7	7	4	2	6	3	3	3	53
Rixe au couteau	1												1

PH Violence intrafamiliale (VIF)

	Jan	Fév	Mar	Avr	Mai	Juin	Juil	Août	Sep	Oct	Nov	Déc	Total
VIF: physique, dans le couple	4	3	2	2	5	5	10	5	4	10	8	3	61
VIF: physique, envers des descendants	1	2	1				2		1		1		8
VIF: physique, envers d'autres membres	1		2		2	2	3	2	1	1	1		15
VIF: sexuelle, dans le couple			1										1
VIF: sexuelle, envers des descendants											1		1
VIF: psychique, dans le couple	2	3	3	2	2	1		7	6	5	2	1	34
VIF: psychique, envers d'autres membres	1	1		1			1						4
VIF: économique, envers d'autres membres	1			1			3	1		1			7

PH Hormones et dopage

	Avr	Mai	Total
Dopage humain	1	1	2



PH Drogues

	Jan	Mar	Avr	Mai	Juin	Août	Sep	Oct	Nov	Déc	Total
Vente de cocaïne		1	2		1	1		1	1	1	8
Production de drogues synthétiques	1		1								2
Vente de drogues synthétiques		2	1			1	1	1	1	1	8
Import-export de cannabis en grande quantité				1							1
Vente de cannabis en grande quantité				1							1
Vente-traffic d héroïne			2	1							3

PH Traite des êtres humains

	Fév	Juil	Nov	Total
TEH - exploitation sexuelle	1	1	1	3



PH Violence dans l'espace public

	Jan	Fév	Mar	Avr	Mai	Juin	Juil	Août	Sep	Oct	Nov	Déc	Total
Violence physique (transport public)		1	1		1			1		1			5
Violence physique (voie publique)	4	4	3	2	3	6	2	8	2	3	2	1	40
Violence physique (autre endroit public)					1	1				1	1		4
Violence physique (endroit accessible au public)	2	2	1		2	2	3	2	3	1	4	2	24
Violence sexuelle (transport public)					1								1
Violence sexuelle (voie publique)						1	1		1	1			4
Violence sexuelle (autre endroit public)				1	1			1					3
Violence sexuelle (endroit accessible au public)		1		1			2		1	1			6
Violence psychique (transport public)			1	1									2
Violence psychique (voie publique)	3		1	3	5	2	1	7	1	1	2	2	28
Violence psychique (autre endroit public)					1	1	2		1				5
Violence psychique (endroit accessible au public)	2	1	1		2		3	1		1	2	1	14
Vol à main armée (autre endroit public)							1						1
Vol avec violence sans arme (voie publique)		1			1	2					1		5
Vol avec violence sans arme (autre endroit public)											1		1
Vol avec violence sans arme (endr. acces. au pub.)		2	1										3

PH Autre

	Jan	Fév	Mar	Avr	Mai	Juin	Juil	Août	Sep	Oct	Nov	Déc	Total
Cyberharcèlement			1		1	1			1	3	1		8
Fraude à l'identité	2	2		2	3		1	1	2	1	4	5	23



2025

FC Vol moyen de transport

	Jan	Fév	Mar	Avr	Mai	Juin	Total
Vol de voiture		1	1	3			5
Vol de moto				1			1
Vol de vélomoteur				1	5		6
Vol de vélo	4	15	8	9	8	12	56

FC Cambriolage

	Jan	Fév	Mar	Avr	Mai	Juin	Total
Cambriolage dans habitation	5	7		5	1	7	25
Cambriolage ds entreprise ou commerce		1	2	1		1	5
Cambriolage dans bâtiment (total)	5	8	2	6	1	8	30

FC Vol autre

	Jan	Fév	Mar	Avr	Mai	Juin	Total
Vol à main armée				1			1
Vol avec violence sans arme		2	4		2	4	12
Vol dans ou sur un véhicule		1	2	2	2	2	9
Vol à l'arraché		3				1	4
Vol à la tire		1					1
Vol à l'étalage	7	7	17	3	8	6	48
Vol de métaux			1				1
Vol sur les chantiers						1	1
Vol d'animaux					1		1



Criminalité ICT

	Jan	Fév	Mar	Avr	Mai	Juin	Total
Fraude de cartes de paiements				1		1	2
Phishing	3	2	1		3	2	11

FC Autre

	Jan	Fév	Mar	Avr	Mai	Juin	Total
Violence contre les métiers d'intérêt général			1			2	3
Graffiti		2		1	1	1	5
Dégradation de voiture	3	3	7	3	12	8	36

PH Violence intrafamiliale (VIF)

	Jan	Fév	Mar	Avr	Mai	Juin	Total
VIF: physique, dans le couple	6	6	4	5	2	4	27
VIF: physique, envers des descendants	2						2
VIF: physique, envers d'autres membres		1	1	1	1		4
VIF: psychique, dans le couple	1	3	1	2		2	9
VIF: psychique, envers des descendants	1						1
VIF: économique, dans le couple			1				1

PH Hormones et dopage

	Jan	Total
Dopage humain	1	1

PH Drogues

	Fév	Avr	Mai	Total
Vente de cocaïne		1	2	3
Vente de drogues synthétiques	1			1
Vente-traffic d'héroïne	1			1



PH Traite des êtres humains

	Fév	Avr	Mai	Total
TEH - exploitation économique			1	1
TEH - exploitation sexuelle	1	1		2

PH Violence dans l'espace public

	Jan	Fév	Mar	Avr	Mai	Juin	Total
Violence physique (transport public)			1		1	2	4
Violence physique (voie publique)		1	6	3	5	7	22
Violence physique (autre endroit public)	1			1	1	1	4
Violence physique (endroit accessible au public)		4	2	5	1		12
Violence sexuelle (transport public)						1	1
Violence sexuelle (voie publique)					1	2	3
Violence sexuelle (endroit accessible au public)					1		1
Violence psychique (transport public)		1					1
Violence psychique (voie publique)	2	2	2	2	4	2	14
Violence psychique (autre endroit public)	1			1			2
Violence psychique (endroit accessible au public)	1		2	1	1	1	6
Vol à main armée (endroit accessible au public)				1			1
Vol avec violence sans arme (voie publique)					1	2	3
Vol avec violence sans arme (autre endroit public)						1	1
Vol avec violence sans arme (endr. acces. au pub.)			2				2

PH Autre

	Jan	Fév	Mar	Avr	Mai	Juin	Total
Cyberharcèlement	1	1	1	1	2	1	7
Fraude à l'identité		1	2		4	2	9

STATISTIQUES POLICIERES DE CRIMINALITE

LIEU DE PERPETRATION: COMMUNE

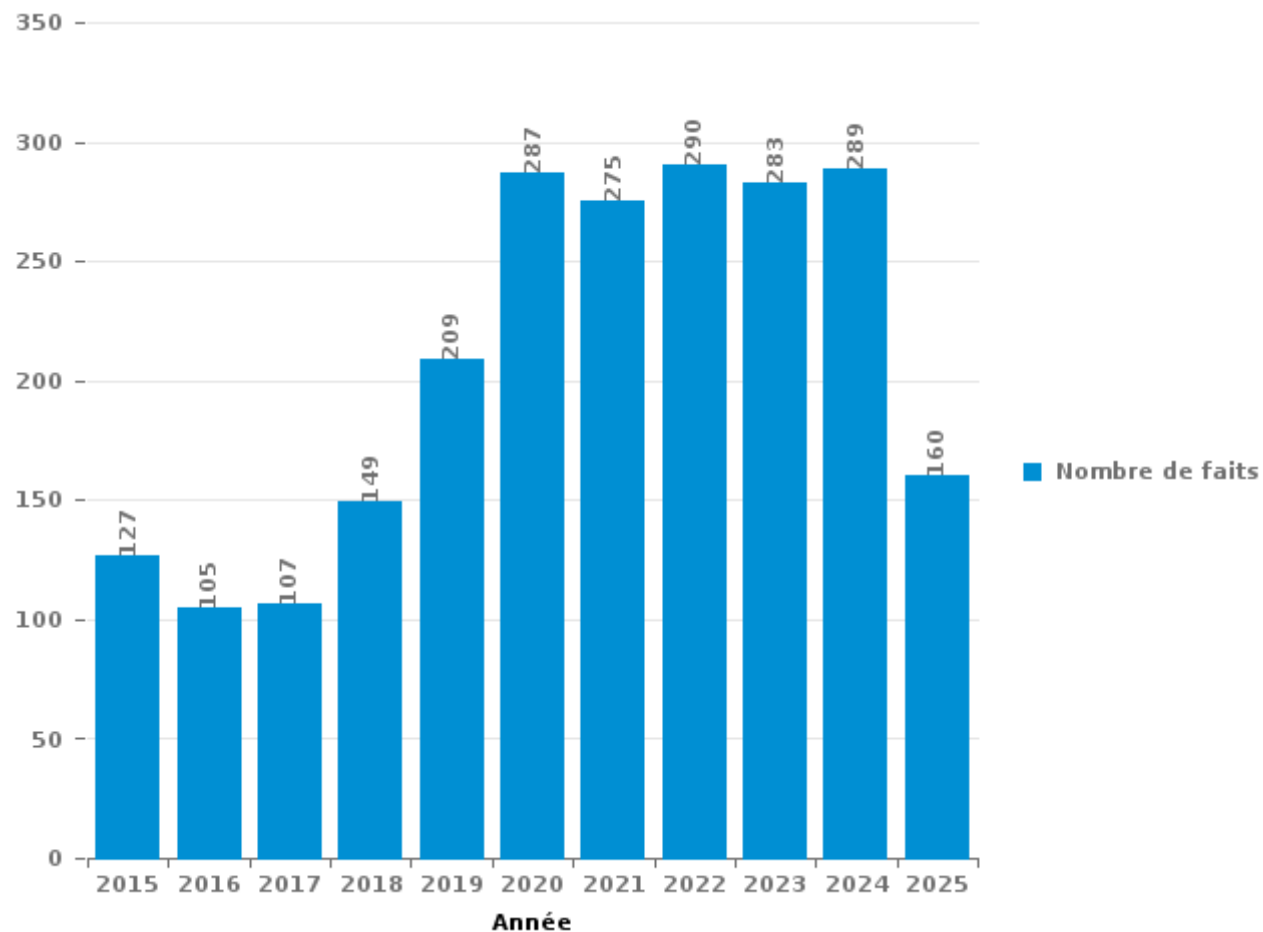
Waregem

PARTIE III : ICT



Waregem

Nombre total de délits avec un élément ICT/online, depuis 2015





Criminalité ICT/online au sens strict

Infractions (exhaustif)

	2015	2016	2017	2018	2019	2020	2021	2022	2023	2024	2025
Criminalité informatique: Faux en informatique:	2	2	3	4	5	3	4	2	7	8	6
Criminalité informatique: Fraude informatique:	17	24	17	24	34	119	122	154	139	143	93
Criminalité informatique: Hacking:	4	8	9	15	12	13	10	13	17	22	23
Criminalité informatique: Sabotage:	1	2	3		1	1	1	1	4	3	2
Infr. contre autres valeurs morales et sentiments: Violation de communication par particulier:	1										1
Infr. contre l'autorité publique: Refus de coopération (informatique et télécom):										1	
Total:	25	36	32	43	52	136	137	170	167	177	125

Figures criminelles (à considérer spécifiquement – ne pas additionner avec d'autres éléments – risque de double comptage!)

	2015	2016	2017	2018	2019	2020	2021	2022	2023	2024	2025
Fraude de cartes de paiements	6	5	5	7	6	11	8	17	12	18	2
Phishing			1	1	6	30	27	32	12	15	11
Ransomware					1			1			
Shouldersurfing				1				1			
Skimming					1		1		3		



Criminalité ICT/online au sens large

Infractions (uniquement si code-fait existe)

	2015	2016	2017	2018	2019	2020	2021	2022	2023	2024	2025
Armes et explosifs: Autre: Vente par correspondance/internet d'arme à feu								1			
Fraude: Escroquerie: Fraude par internet	61	48	55	84	135	132	128	97	103	108	42
Infr. contre autres valeurs morales et sentiments: Cyberlokkig (leurre de mineur par ICT):						1					
Infr. contre les moeurs: Grooming (contact par ICT avec mineur < 16 ans):	1		1			1	2	1			
Infr. contre les moeurs: Pornographie enfantine: Accès pornographie enfantine via technologie			1					1			
Infr. contre les moeurs: Voyeurisme: Diffusion enregistrement nudité ou intimité				1	4	3	1	2			
Total:	62	48	57	85	139	137	131	102	103	108	42

Figures criminelles (à considérer spécifiquement – ne pas additionner avec d'autres éléments – risque de double comptage!)

	2015	2016	2017	2018	2019	2020	2021	2022	2023	2024	2025
Cyberharcèlement	35	22	18	20	14	12	6	10	11	8	7

STATISTIQUES POLICIERES DE CRIMINALITE

LIEU DE PERPETRATION: COMMUNE

Waregem

PARTIE IV : DESTINATION LIEU



Waregem

Vol et extorsion

	2000	2015	2016	2017	2018	2019	2020	2021	2022	2023	2024	2025
Voie publique	233	152	133	109	107	108	74	71	84	85	99	30
Magasin	121	113	108	87	102	117	87	87	93	120	134	60
Habitation: maison	123	85	69	78	64	62	48	36	52	57	69	22
Emplacement de vélo	8	31	44	66	70	67	40	22	24	45	40	17
Parking	52	65	37	33	27	33	19	19	31	23	17	10
Inconnue	66	26	40	44	43	26	28	19	19	22	18	14
Station de bus / métro et gare de chemin de fer	92	20	16	30	20	29	20	20	27	24	8	12
Horeca	61	23	37	48	32	19	3	12	12	23	19	6
Entreprise	31	44	36	30	32	26	10	22	26	15	15	5
Habitation: appartement	17	25	28	34	29	26	25	23	20	22	20	13
Habitation: non précisée	16	23	22	12	29	20	9	20	25	22	31	9
Institution d'enseignement	43	22	24	27	17	13	9	8	10	9	16	4
Culture et loisirs	23	16	20	25	18	14	8	4	17	18	4	1
Habitation: allée	24	20	14	11	20	19	11	9	7	8	13	2
Infrastructure sportive	32	14	15	11	6	5	2	2	11	10	6	3
Chantier	4	11	14	7	15	13	11	4	16	9	2	1
Habitation: garage	13	3	10	11	24	12	3	1	5	6	7	
Autre	5	8	10	13	12	6	4	6	5	8	10	2
Habitation: dépendances	10	12	9	5	12	7	4	4	7	5	8	2
Terrain	5	3	8	9	7	3	2	2	4	6	3	5
Hôpital	11	5	4	6	6	4	1	2	3	2	1	2
Service public	7	5	1	5	2	2	4	4	4	3	1	2
Maison de repos	4	2	3	1	2	2	5	1	6	2	4	1
Moyen de transport: voiture	14	1	1			2		1	2	1	2	1
Moyen de transport: train / tram / métro		1	2	1	4	3			2	5	4	
Edifice religieux / lieu du culte	1	3	1	3	2	3	3	2		2		1
Banque / institution financière	4	3	4	1	1	2	1		1	1		
Service	1	3	3	1	5	1				3		1
Arrêt de bus / tram	4	1	1		1	2	2	1	1		2	1
Stade	2	4	2	3		2		1	1	1		
Moyen de transport: autre		3	1	1	1	1			4		3	1
Bâtiment administratif		2	1	1	3	2	1		2		1	
Moyen de transport: camion	1	2	4			2	1				2	1
Cimetière	1		1	1			1		1	2	1	
Habitation: autre		2				1	2		1		2	
Station essence	1	1	2		1		1		1			1
Médecin / dentiste / pharmacien					1		1	2	1		2	
Aéroport	2		3	1								
Eaux intérieures et maritimes			2		2		1		1			
Guichet automatique			1		1	1						1
Moyen de transport: autobus / autocar					2					1		1
Maison de débauche	1											
Total	1.033	754	731	715	720	655	441	405	526	560	564	232

PPF/DGR/DRI/BIPOL - Statistiques policières de criminalité (date de clôture: 31/10/2025)
 Les données pour les années 2001 jusqu'à 2014 ne sont plus publiées mais restent disponibles sur demande auprès du service BIPOL.
 Les données pour 2025 ne concernent que le 1er semestre.



Waregem

Dégradation de la propriété

	2000	2015	2016	2017	2018	2019	2020	2021	2022	2023	2024	2025
Voie publique	83	78	90	71	69	57	46	37	54	44	47	34
Habitation: résidence principale	29	63	41	39	37	33	24	33	30	37	42	11
Parking	25	33	33	30	26	29	15	17	20	16	17	13
Habitation: non précisée	7	11	13	8	10	15	7	11	10	12	11	5
Entreprise	21	11	11	10	5	2	3	4	3	8	3	5
Inconnue	8	7	9	8	8	6	5	13	9	5	5	1
Habitation: allée	7	9	6	10	8	2	4	5	5	6	2	1
Horeca	13	1	7	2	3	8	4	2	5	2	6	1
Culture et loisirs	8	5	5	1	4	2	2	5	2	3	7	2
Habitation: jardin	6	8	2	4		5	4		6	7	3	1
Terrain	3	3	7	4	4	4	1	4	1	3	2	3
Institution d'enseignement	7	3	4	6	1		3	3	2	4	1	
Magasin	6	1	5	2	1		3	3	3	2	4	3
Infrastructure sportive	6	2	1	4	4	2		3	1	3	3	2
Bureau de police		2	1	1			1	17	2			1
Habitation: dépendances	1	8	3	1	3	3	3	2		1	1	
Autre		1	1	5		8	2		1	3	1	2
Habitation: garage	2	1	6	3	4	1	2	2	1	1	1	
Edifice religieux / lieu du culte	5	3	2	5	2				1	1		1
Emplacement de vélo				2		2	1		2	6	2	1
Station de bus / métro et gare de chemin de fer	4	1		2	2	1			2	2	2	
Service public	2	2	1		1	2	2		1	3		
Moyen de transport: voiture	6	1					1	1	1	1		2
Chantier	3		1	1	2			1	1	2	1	
Bâtiment administratif		1	2	2	1	1			1	1	1	
Service	1	2		1			2		2		1	
Habitation: résidence secondaire		1	1	1	2		1		1	1		
Hôpital		2	1	1		1	1	1				1
Banque / institution financière					2	1	1			2	1	
Stade				2	1					1	1	2
Arrêt de bus / tram				1	3			1				
Cimetière			1				2	1	1			
Maison de repos		1	2	1								
Eaux intérieures et maritimes					1			1	1			
Moyen de transport: autre				1						1	1	
Station essence								1			1	1
Aéroport		1										
Maison de débauche	1											
Médecin / dentiste / pharmacien			1									
Total	254	262	257	229	204	185	140	168	169	178	169	93

PPF/DGR/DRI/BIPOL - Statistiques policières de criminalité (date de clôture: 31/10/2025)
 Les données pour les années 2001 jusqu'à 2014 ne sont plus publiées mais restent disponibles sur demande auprès du service BIPOL.
 Les données pour 2025 ne concernent que le 1er semestre.



Waregem

Infractions contre l'intégrité physique

	2000	2015	2016	2017	2018	2019	2020	2021	2022	2023	2024	2025
Habitation	55	50	63	60	57	71	67	81	75	82	92	40
Voie publique	36	42	41	27	38	33	27	46	41	60	39	24
Horeca	18	10	9	12	10	9	4	5	9	14	9	6
Culture et loisirs	6	14	9	11	5	4	2	5	7	10	1	3
Institution d'enseignement	4	4	7	4	3	12	3	8	5	12	4	5
Inconnue	12	5	2	8	6	5	4	5	2	7	9	2
Parking	1	1	4	1	3	6	3	3	2	3	4	1
Entreprise	1	1	3	3	4		3	3	7	3	1	2
Station de bus / métro et gare de chemin de fer	1	4	1	2	4	2		2	1	1	4	2
Infrastructure sportive	1	3	1	3	4	1			5	1	3	1
Stade	1	4	2	4	2	2			1	2	2	
Terrain			1	2	1	1	2	3	3	3	1	
Habitation: allée	6	1	1	2	2		1	1	1	1		
Magasin	2	3		2		1	2			2	2	
Hôpital			1	4	1		2	2		1	1	
Habitation: jardin	2		3		1			1	2		2	
Autre			1		2	1			2	2	1	
Bureau de police		2				2		3				1
Moyen de transport: autre		1	1		1		2	1				1
Arrêt de bus / tram					1			2	1			2
Service public	1		3						1			
Moyen de transport: train / tram / métro				1				1				1
Edifice religieux / lieu du culte			2									
Maison de repos					1					1		
Service				1		1						
Aéroport			1									
Bâtiment administratif		1										
Maison de débauche					1							
Médecin / dentiste / pharmacien			1									
Moyen de transport: autobus / autocar									1			
Station essence					1							
Total	147	146	157	147	148	151	122	172	166	205	178	88

STATISTIQUES POLICIERES DE CRIMINALITE

LIEU DE PERPETRATION: COMMUNE

Waregem

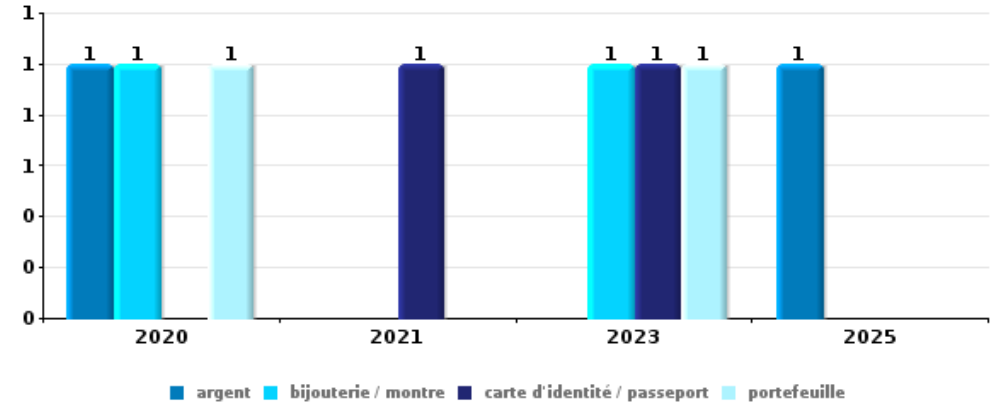
PARTIE V : OBJETS ET MOYENS DE TRANSPORT



Waregem

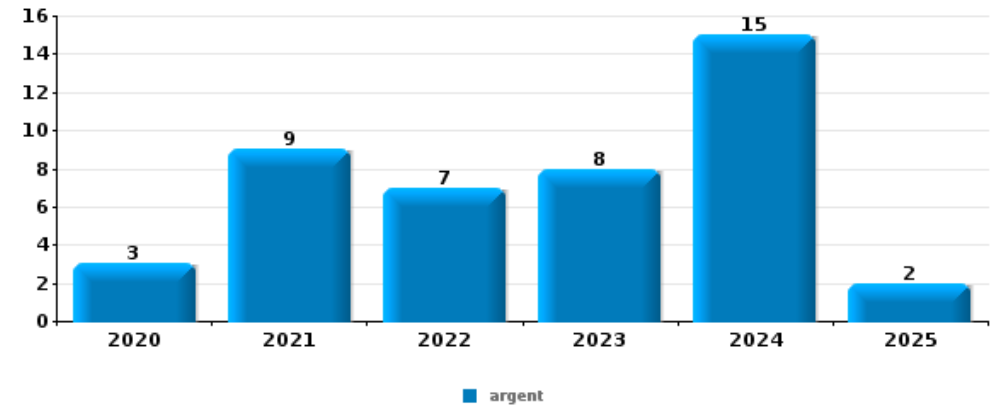
Vol à main armée

Top 5 Objets volés (sbd nombre de faits)		2020	2021	2022	2023	2024	2025
1	argent	1					1
1	bijouterie / montre	1			1		
1	carte d'identité / passeport		1		1		
1	portefeuille	1			1		
5	autre document officiel		1				
5	carte bancaire / carte de crédit		1				
5	coffre-fort / coffret (argent) / caisse				1		
5	GSM et accessoires		1				
5	multimédia					1	
5	permis de conduire				1		
5	plaque d'immatriculation		1				



Vol dans ou sur un véhicule

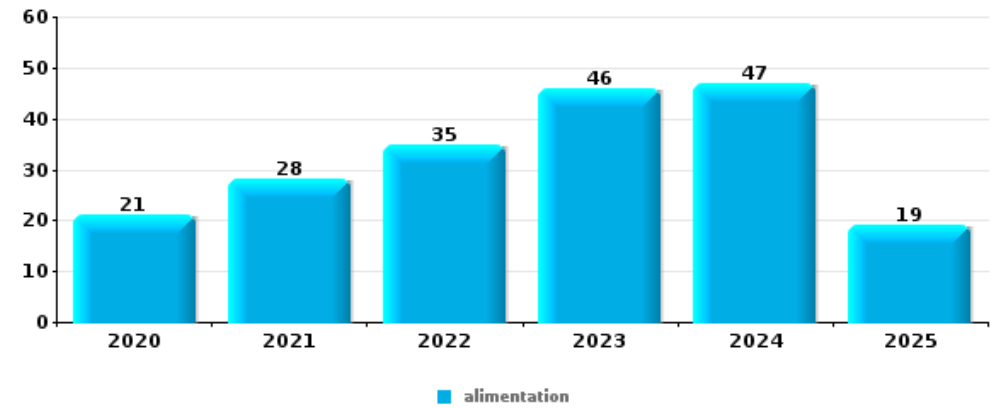
Top 5 Objets volés (sbd nombre de faits)		2020	2021	2022	2023	2024	2025
1	argent	3	9	7	8	15	2
2	carte d'identité / passeport	3	10	5	8	10	2
3	carte bancaire / carte de crédit	1	11	3	7	14	
3	permis de conduire	4	9	4	6	12	1
5	outillage	10	4	8	3	7	1





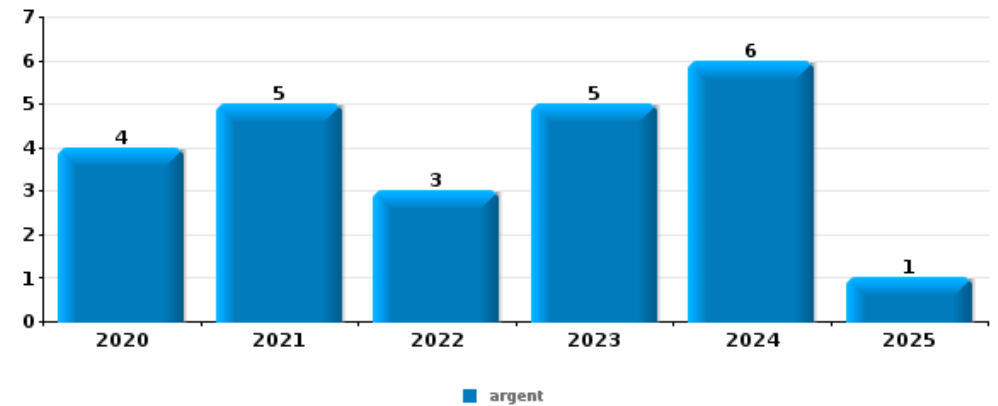
Vol à l'étalage

Top 5 Objets volés (sbd nombre de faits)		2020	2021	2022	2023	2024	2025
1	alimentation	21	28	35	46	47	19
2	tabac	7	3	9	31	21	2
3	parfum / produit de beauté	6	4	9	9	20	10
4	vêtement	11	3	4	7	8	7
5	multimédia	6	5	5	6	5	4



Cambrilage ds entreprise ou commerce

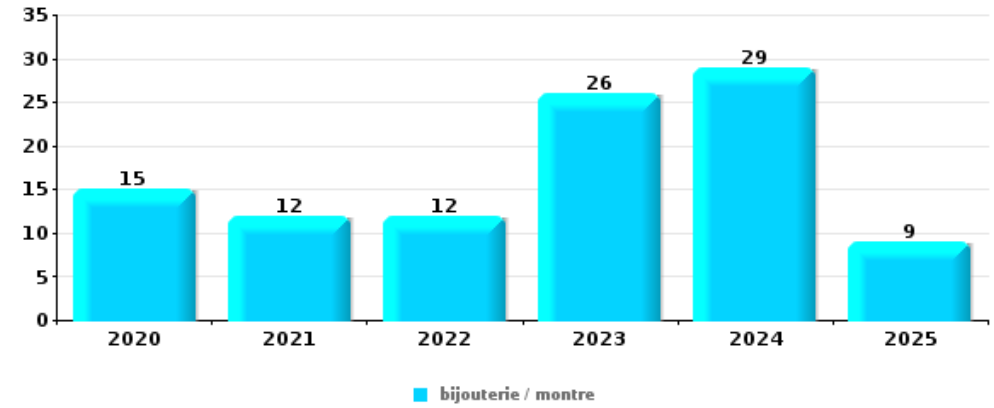
Top 5 Objets volés (sbd nombre de faits)		2020	2021	2022	2023	2024	2025
1	argent	4	5	3	5	6	1
2	ordinateur et accessoires			4	1		1
3	GSM et accessoires	1	1	2			1
3	outillage			1		4	
5	alimentation	1	1			1	
5	coffre-fort / coffret (argent) / caisse	1	1			1	
5	pièce de moyen de transport				2	1	
5	plaque d'immatriculation	1		1	1		





Cambriolage dans habitation

Top 5 Objets volés (sbd nombre de faits)		2020	2021	2022	2023	2024	2025
1	bijouterie / montre	15	12	12	26	29	9
2	argent	11	8	4	11	18	8
3	vêtement	5	4	5	3	5	1
4	ordinateur et accessoires	8			4	4	2
5	multimédia	4	1	2	2	3	2
5	sac à main	3	1	3	3	2	2



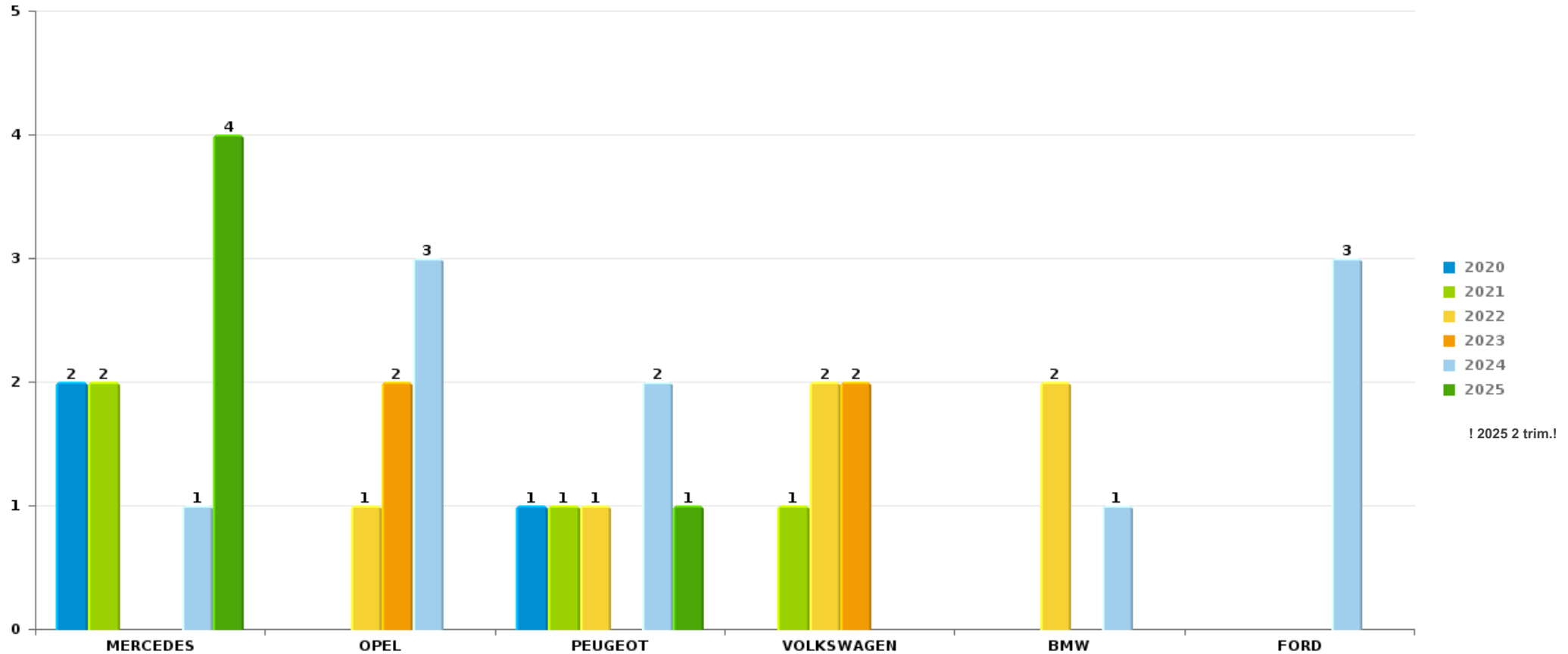
Remarque: en ce qui concerne les objets, aucun total n'est reproduit étant donné que plusieurs objets peuvent avoir été volés lors d'un même fait.



Waregem

Vol de voiture

Nombre de voitures volées par marque (Top 5)



STATISTIQUES POLICIERES DE CRIMINALITE

LIEU DE PERPETRATION: COMMUNE

Waregem

PARTIE VI : SUSPECTS



Partie 1: Niveau FAITS (comptage du nombre de faits pour lesquels un certain type de suspect est impliqué)

1.1. Nombre d'infractions selon le sexe des suspects identifiés (par catégorie principale)

Étant donné que, tant un suspect identifié masculin qu'un suspect identifié féminin peuvent être impliqués lors d'un même fait, il est possible que la somme des colonnes «Hommes» et «Femmes» soit supérieure à la valeur de la colonne «Total...» (voir également la note méthodologique)

Waregem

2025

Catégorie principale / Sexe	Nombre total de faits avec au moins 1 suspect	Hommes	%	Femmes	%
Drogues	67	64	95,5%	4	6,0%
Vol et extorsion	43	32	74,4%	12	27,9%
Infr. contre l'intégrité physique	32	29	90,6%	5	15,6%
Loi du football	28	28	100,0%	1	3,6%
Ivresse et alcool	14	11	78,6%	3	21,4%
Législation sur les étrangers	14	10	71,4%	4	28,6%
Dégradation de la propriété	12	11	91,7%	1	8,3%
Infr. contre la sécurité publique	11	11	100,0%	2	18,2%
Infr. contre l'autorité publique	11	9	81,8%	2	18,2%
Infr. contre autres valeurs morales et sentiments	10	8	80,0%	2	20,0%
Fraude	9	7	77,8%	4	44,4%
Armes et explosifs	8	8	100,0%		
Registre de population	8	7	87,5%	1	12,5%
Infr. contre les mœurs	7	7	100,0%	1	14,3%
Criminalité informatique	4	4	100,0%		
Environnement	4	4	100,0%		

CRIMINALITE ENREGISTREE: SUSPECTS



Catégorie principale / Sexe	Nombre total de faits avec au moins 1 suspect	Hommes	%	Femmes	%
Code pénal social	2	2	100,0%	1	50,0%
Infr. contre la foi publique	2	2	100,0%		
Hormones et dopage	1	1	100,0%		
Infr. contre la famille	1			1	100,0%
Protection de la personne	1	1	100,0%		
Protection des revenus publics	1	1	100,0%		
Traite des êtres humains	1	1	100,0%		
Travail	1	1	100,0%	1	100,0%
Total	292	259	88,7%	45	15,4%



1.2. Nombre d'infractions selon le sexe des suspects identifiés (par figure criminelle)

Étant donné que, tant un suspect identifié masculin qu'un suspect identifié féminin peuvent être impliqués lors d'un même fait, il est possible que la somme des colonnes «Hommes» et «Femmes» soit supérieure à la valeur de la colonne «Total...» (voir également la note méthodologique)

Waregem

2025

FC Vol moyen de transport

Figure criminelle / Sexe	Nombre total de faits avec au moins 1 suspect identifié	Hommes	%
Vol de voiture	1	1	100,0%
Vol de moto	1	1	100,0%
Vol de vélomoteur	1	1	100,0%
Vol de vélo	6	6	100,0%
Total	PA	PA	PA

FC Cambriolage

Figure criminelle / Sexe	Nombre total de faits avec au moins 1 suspect identifié	Hommes	%	Femmes	%
Cambriolage dans habitation	3			3	100,0%
Cambriolage ds entreprise ou commerce	1	1	100,0%		
Cambriolage dans bâtiment (total)	4	1	25,0%	3	75,0%
Total	PA	PA	PA	PA	PA

CRIMINALITE ENREGISTREE: SUSPECTS



FC Vol autre

Figure criminelle / Sexe	Nombre total de faits avec au moins 1 suspect identifié	Hommes	%	Femmes	%
Vol à main armée	1	1	100,0%		
Vol avec violence sans arme	1	1	100,0%		
Vol dans ou sur un véhicule	2	2	100,0%		
Vol à l'étalage	23	17	73,9%	6	26,1%
Total	PA	PA	PA	PA	PA

Criminalité ICT

Figure criminelle / Sexe	Nombre total de faits avec au moins 1 suspect identifié	Hommes	%
Fraude de cartes de paiements	1	1	100,0%
Total	PA	PA	PA

FC Autre

Figure criminelle / Sexe	Nombre total de faits avec au moins 1 suspect identifié	Hommes	%	Femmes	%
Violence contre les métiers d'intérêt général	2	1	50,0%	1	50,0%
Graffiti	1	1	100,0%		
Dégradation de voiture	3	2	66,7%	1	33,3%
Total	PA	PA	PA	PA	PA



PH Violence intrafamiliale (VIF)

Figure criminelle / Sexe	Nombre total de faits avec au moins 1 suspect identifié	Hommes	%	Femmes	%
VIF: physique, dans le couple	12	12	100,0%	2	16,7%
VIF: physique, envers d'autres membres	1			1	100,0%
VIF: psychique, dans le couple	2	1	50,0%	1	50,0%
VIF: psychique, envers des descendants	1			1	100,0%
VIF: économique, dans le couple	1	1	100,0%		
Total	PA	PA	PA	PA	PA

PH Hormones et dopage

Figure criminelle / Sexe	Nombre total de faits avec au moins 1 suspect identifié	Hommes	%
Dopage humain	1	1	100,0%
Total	PA	PA	PA

PH Drogues

Figure criminelle / Sexe	Nombre total de faits avec au moins 1 suspect identifié	Hommes	%
Vente de cocaïne	3	3	100,0%
Vente de drogues synthétiques	1	1	100,0%
Vente-traffic d'héroïne	1	1	100,0%
Total	PA	PA	PA



PH Traite des êtres humains

Figure criminelle / Sexe	Nombre total de faits avec au moins 1 suspect identifié	Hommes	%
TEH - exploitation sexuelle	1	1	100,0%
Total	PA	PA	PA

PH Violence dans l'espace public

Figure criminelle / Sexe	Nombre total de faits avec au moins 1 suspect identifié	Hommes	%	Femmes	%
Violence physique (transport public)	2	1	50,0%	1	50,0%
Violence physique (voie publique)	10	8	80,0%	2	20,0%
Violence physique (autre endroit public)	3	3	100,0%		
Violence physique (endroit accessible au public)	5	4	80,0%	1	20,0%
Violence psychique (transport public)	1	1	100,0%		
Violence psychique (voie publique)	2	2	100,0%		
Violence psychique (endroit accessible au public)	2	2	100,0%		
Vol à main armée (endroit accessible au public)	1	1	100,0%		
Vol avec violence sans arme (autre endroit public)	1	1	100,0%		
Total	PA	PA	PA	PA	PA

PH Autre

Figure criminelle / Sexe	Nombre total de faits avec au moins 1 suspect identifié	Hommes	%
Cyberharcèlement	2	2	100,0%
Fraude à l'identité	2	2	100,0%
Total	PA	PA	PA





1.3. Nombre d'infractions selon l'âge des suspects identifiés (par catégorie principale)

Étant donné que, tant un suspect identifié mineur qu'un suspect identifié majeur peuvent être impliqués lors d'un même fait, il est possible que la somme des colonnes «Mineur» et «Majeur» soit supérieure à la valeur de la colonne «Total...» (voir également la note méthodologique)

Waregem

2025

Catégorie principale / Âge	Nombre total de faits avec au moins 1 suspect identifié	Mineur	%	Majeur	%
Drogues	67	2	3,0%	65	97,0%
Vol et extorsion	43	8	18,6%	36	83,7%
Infr. contre l'intégrité physique	32	5	15,6%	27	84,4%
Loi du football	28	2	7,1%	27	96,4%
Ivresse et alcool	14	1	7,1%	13	92,9%
Législation sur les étrangers	14			14	100,0%
Dégradation de la propriété	12	1	8,3%	11	91,7%
Infr. contre la sécurité publique	11	3	27,3%	8	72,7%
Infr. contre l'autorité publique	11	1	9,1%	10	90,9%
Infr. contre autres valeurs morales et sentiments	10			10	100,0%
Fraude	9			9	100,0%
Armes et explosifs	8	1	12,5%	7	87,5%
Registre de population	8			8	100,0%
Infr. contre les mœurs	7			7	100,0%
Criminalité informatique	4			4	100,0%
Environnement	4			4	100,0%
Code pénal social	2			2	100,0%
Infr. contre la foi publique	2			2	100,0%
Hormones et dopage	1			1	100,0%
Infr. contre la famille	1			1	100,0%
Protection de la personne	1			1	100,0%
Protection des revenus publics	1			1	100,0%
Traite des êtres humains	1			1	100,0%
Travail	1			1	100,0%
Total	292	24	8,2%	270	92,5%



1.4. Nombre d'infractions selon l'âge des suspects identifiés (par figure criminelle)

Étant donné que, tant un suspect identifié mineur qu'un suspect identifié majeur peuvent être impliqués lors d'un même fait, il est possible que la somme des colonnes «Mineur» et «Majeur» soit supérieure à la valeur de la colonne «Total...»
(voir également la note méthodologique)

Waregem

2025

FC Vol moyen de transport

Figure criminelle / Âge	Nombre total de faits avec au moins 1 suspect identifié	Mineur	%	Majeur	%
Vol de voiture	1	1	100,0%	1	100,0%
Vol de moto	1	1	100,0%	1	100,0%
Vol de vélomoteur	1			1	100,0%
Vol de vélo	6	3	50,0%	4	66,7%
Total	PA	PA	PA	PA	PA

FC Cambriolage

Figure criminelle / Âge	Nombre total de faits avec au moins 1 suspect identifié	Mineur	%	Majeur	%
Cambriolage dans habitation	3			3	100,0%
Cambriolage ds entreprise ou commerce	1	1	100,0%	1	100,0%
Cambriolage dans bâtiment (total)	4	1	25,0%	4	100,0%
Total	PA	PA	PA	PA	PA

FC Vol autre

Figure criminelle / Âge	Nombre total de faits avec au moins 1 suspect identifié	Mineur	%	Majeur	%
Vol à main armée	1	1	100,0%		
Vol avec violence sans arme	1	1	100,0%		
Vol dans ou sur un véhicule	2			2	100,0%
Vol à l'étalage	23	3	13,0%	20	87,0%
Total	PA	PA	PA	PA	PA

CRIMINALITE ENREGISTREE: SUSPECTS



Criminalité ICT

Figure criminelle / Âge	Nombre total de faits avec au moins 1 suspect identifié	Majeur	%
Fraude de cartes de paiements	1	1	100,0%
Total	PA	PA	PA

FC Autre

Figure criminelle / Âge	Nombre total de faits avec au moins 1 suspect identifié	Majeur	%
Violence contre les métiers d'intérêt général	2	2	100,0%
Graffiti	1	1	100,0%
Dégradation de voiture	3	3	100,0%
Total	PA	PA	PA

PH Violence intrafamiliale (VIF)

Figure criminelle / Âge	Nombre total de faits avec au moins 1 suspect identifié	Majeur	%
VIF: physique, dans le couple	12	12	100,0%
VIF: physique, envers d'autres membres	1	1	100,0%
VIF: psychique, dans le couple	2	2	100,0%
VIF: psychique, envers des descendants	1	1	100,0%
VIF: économique, dans le couple	1	1	100,0%
Total	PA	PA	PA

PH Hormones et dopage

Figure criminelle / Âge	Nombre total de faits avec au moins 1 suspect identifié	Majeur	%
Dopage humain	1	1	100,0%
Total	PA	PA	PA

CRIMINALITE ENREGISTREE: SUSPECTS



PH Drogues

Figure criminelle / Âge	Nombre total de faits avec au moins 1 suspect identifié	Majeur	%
Vente de cocaïne	3	3	100,0%
Vente de drogues synthétiques	1	1	100,0%
Vente-traffic d héroïne	1	1	100,0%
Total	PA	PA	PA

PH Traite des êtres humains

Figure criminelle / Âge	Nombre total de faits avec au moins 1 suspect identifié	Majeur	%
TEH - exploitation sexuelle	1	1	100,0%
Total	PA	PA	PA

PH Violence dans l'espace public

Figure criminelle / Âge	Nombre total de faits avec au moins 1 suspect identifié	Mineur	%	Majeur	%
Violence physique (transport public)	2	1	50,0%	1	50,0%
Violence physique (voie publique)	10	3	30,0%	7	70,0%
Violence physique (autre endroit public)	3			3	100,0%
Violence physique (endroit accessible au public)	5			5	100,0%
Violence psychique (transport public)	1	1	100,0%		
Violence psychique (voie publique)	2			2	100,0%
Violence psychique (endroit accessible au public)	2	1	50,0%	1	50,0%
Vol à main armée (endroit accessible au public)	1	1	100,0%		
Vol avec violence sans arme (autre endroit public)	1	1	100,0%		
Total	PA	PA	PA	PA	PA

PH Autre

Figure criminelle / Âge	Nombre total de faits avec au moins 1 suspect identifié	Majeur	%
Cyberharcèlement	2	2	100,0%
Fraude à l'identité	2	2	100,0%
Total	PA	PA	PA





Partie 2: Niveau SUSPECTS-FAIT (comptage du nombre de combinaisons suspect-fait)

2.1. Nombre de suspects-fait selon le sexe des suspects identifiés (TOP 5 des catégories principales)

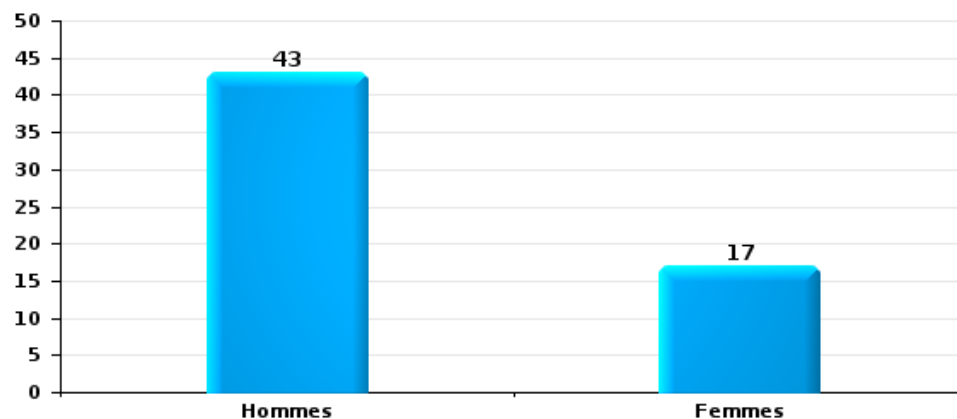
Lorsqu'un même suspect a commis plusieurs faits durant la période considérée, il est aussi comptabilisé plusieurs fois (voir également la note méthodologique)

Waregem

2025

Vol et extorsion

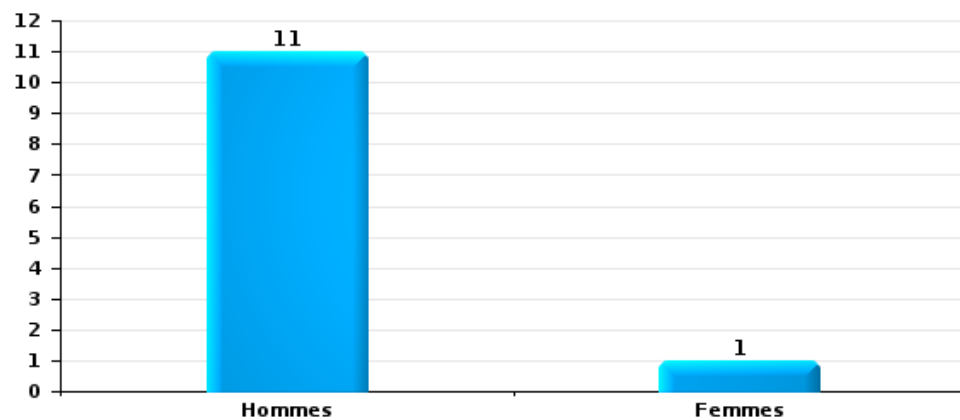
Nombre de suspects-fait selon le sexe





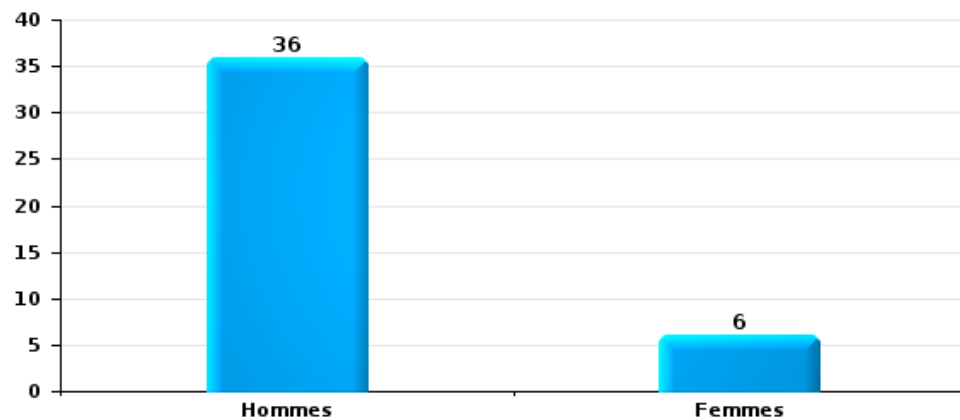
Dégradation de la propriété

Nombre de suspects-fait selon le sexe



Infr. contre l'intégrité physique

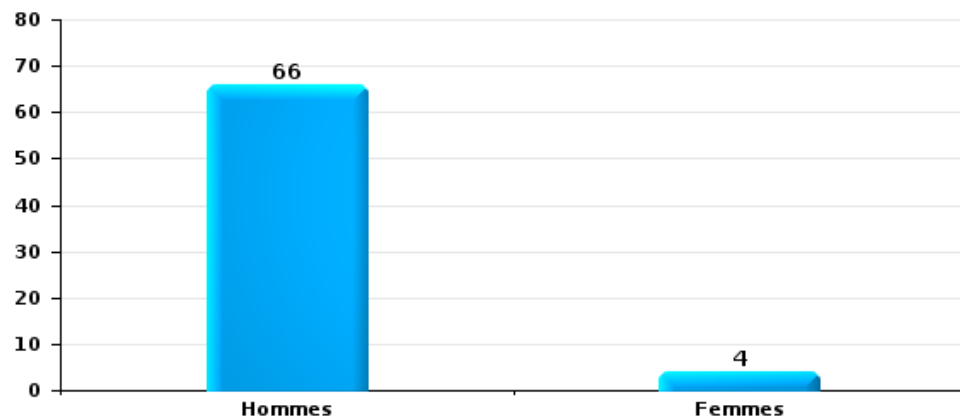
Nombre de suspects-fait selon le sexe





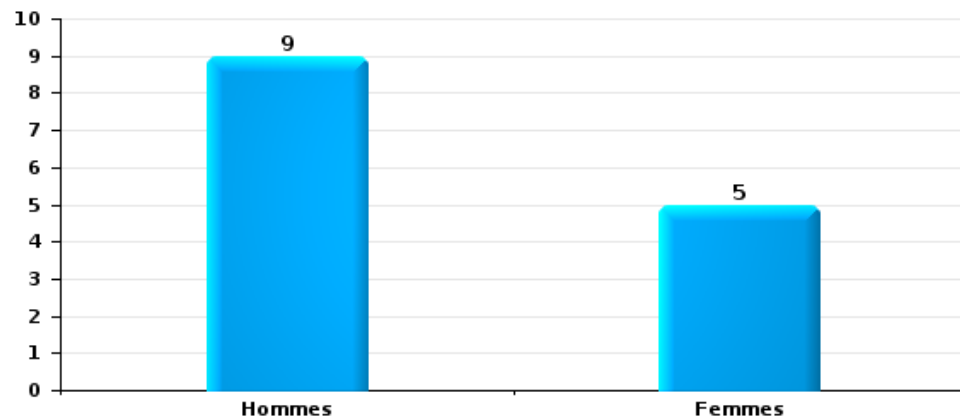
Drogues

Nombre de suspects-fait selon le sexe



Fraude

Nombre de suspects-fait selon le sexe





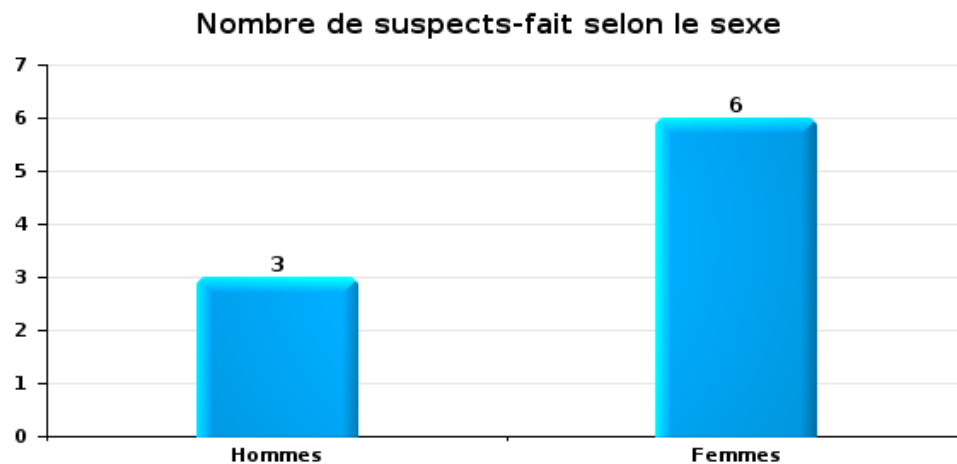
2.2. Nombre de suspects-fait selon le sexe des suspects identifiés (TOP 5 des figures criminelles)

Lorsqu'un même suspect a commis plusieurs faits durant la période considérée, il est aussi comptabilisé plusieurs fois (voir également la note méthodologique)

Waregem

2025

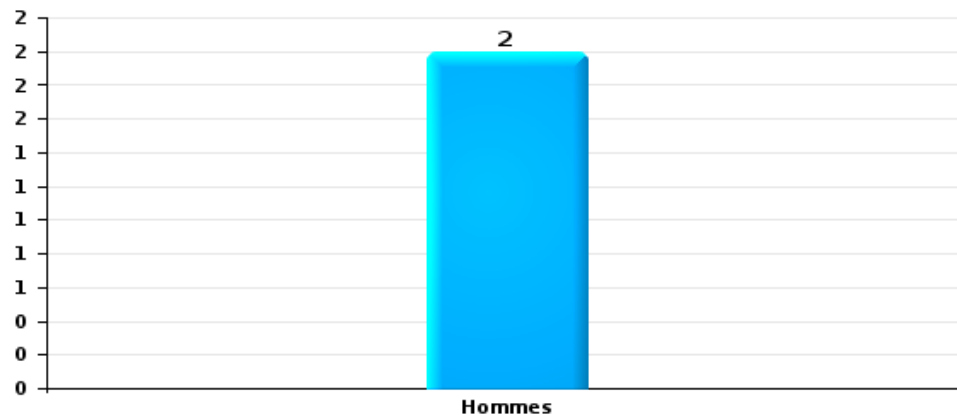
Cambriolage dans bâtiment (total)





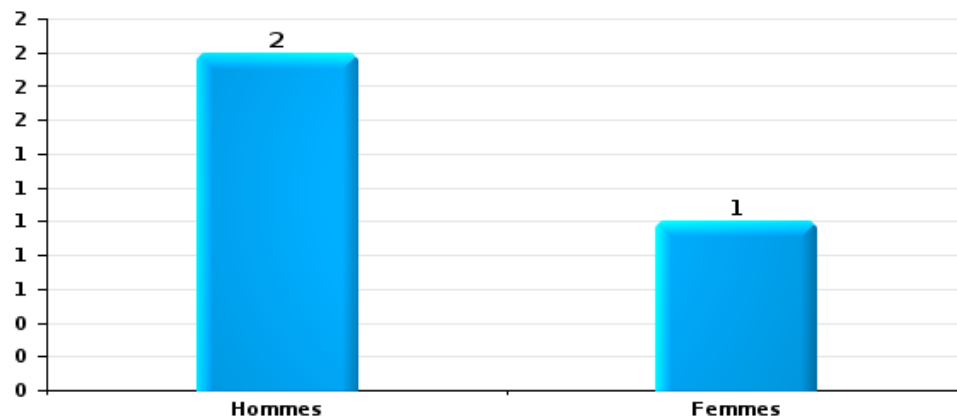
Vol dans ou sur un véhicule

Nombre de suspects-fait selon le sexe



Dégradation de voiture

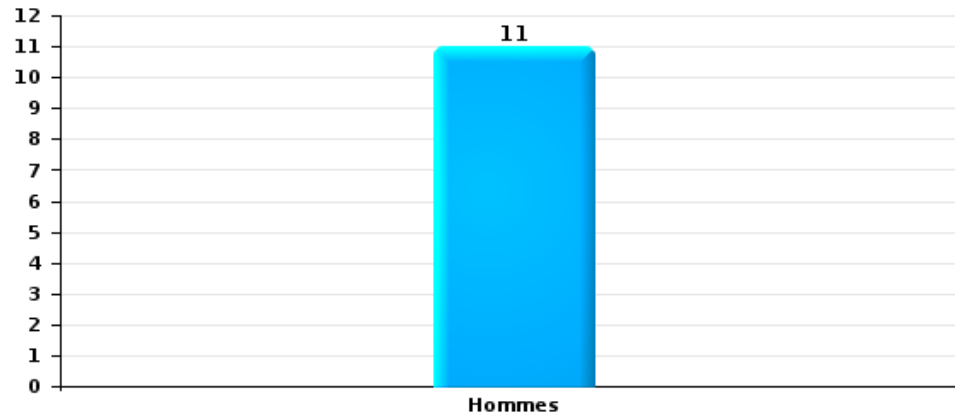
Nombre de suspects-fait selon le sexe





Vol de vélo

Nombre de suspects-fait selon le sexe





2.3. Nombre de suspects-fait selon l'âge des suspects identifiés (TOP 5 des catégories principales)

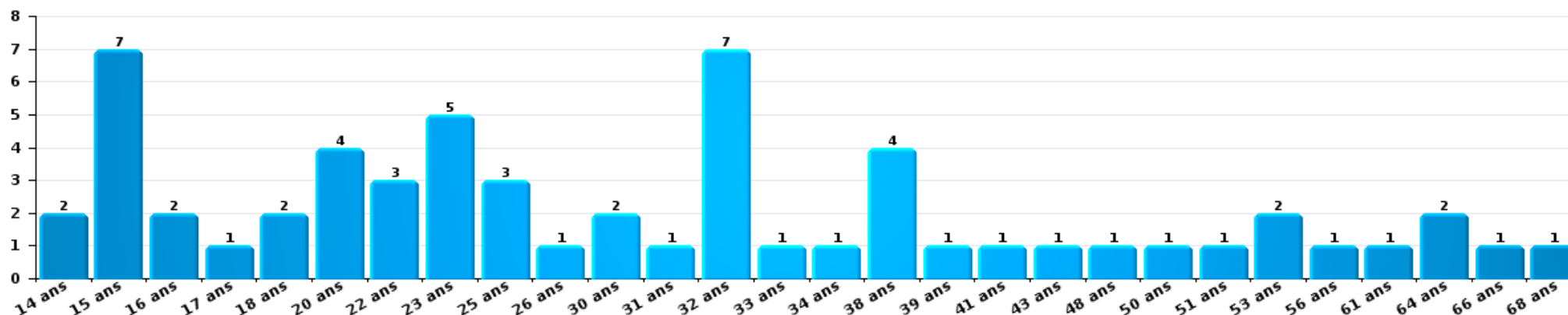
1) Lorsqu'un même suspect a commis plusieurs faits durant la période considérée, il est aussi comptabilisé plusieurs fois, qu'il ait le même âge ou non – 2) Les suspects au-dessous de 14 ans et à partir de 90 ans ne sont pas repris dans le tableau (voir également la note méthodologique)

Waregem

2025

Vol et extorsion

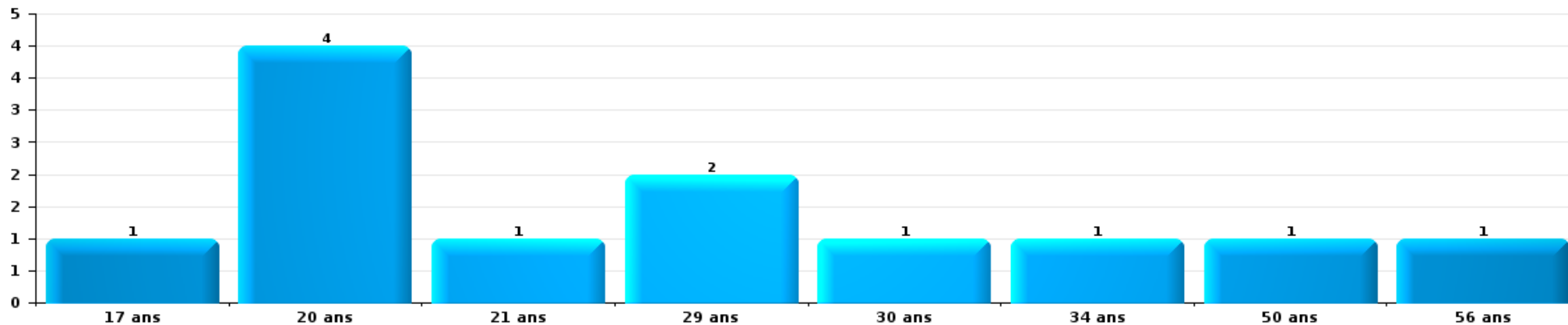
Nombre de suspects-fait par âge (chronologique)





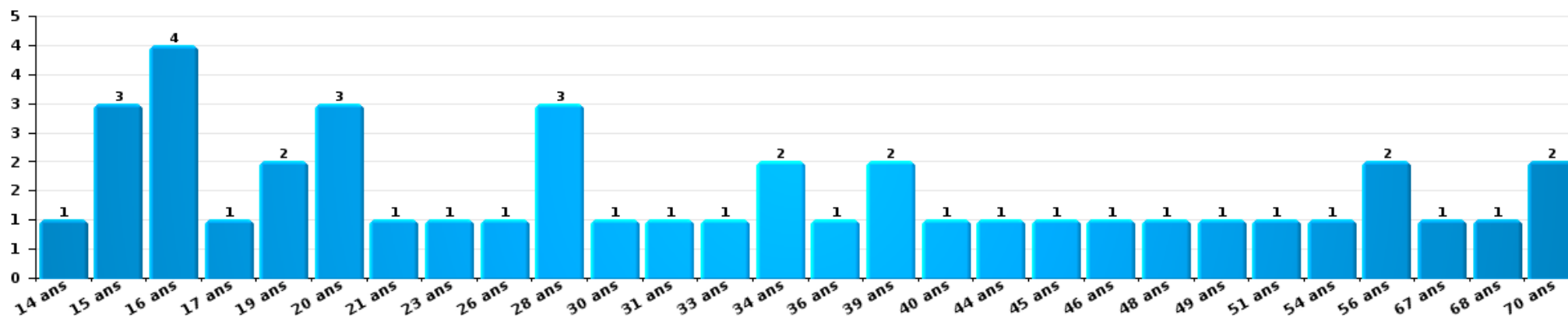
Dégradation de la propriété

Nombre de suspects-fait par âge (chronologique)



Infr. contre l'intégrité physique

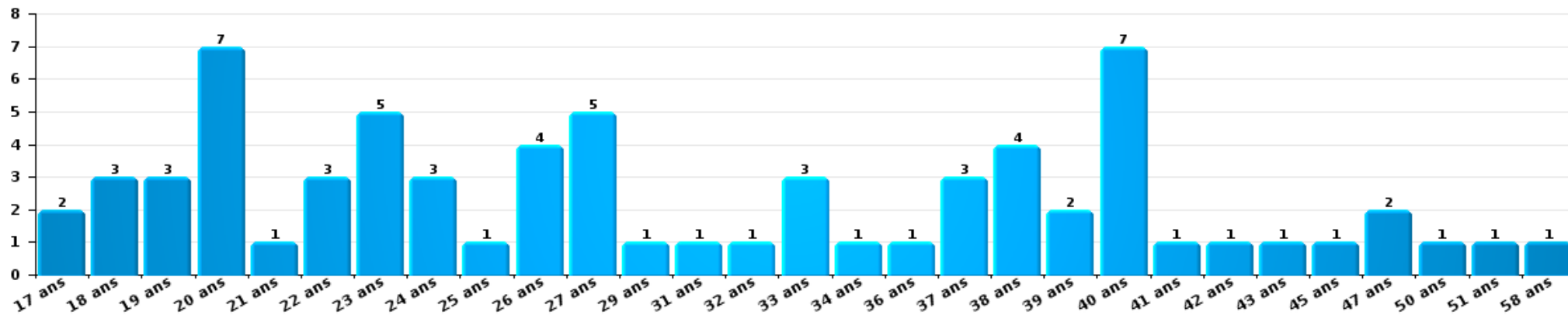
Nombre de suspects-fait par âge (chronologique)





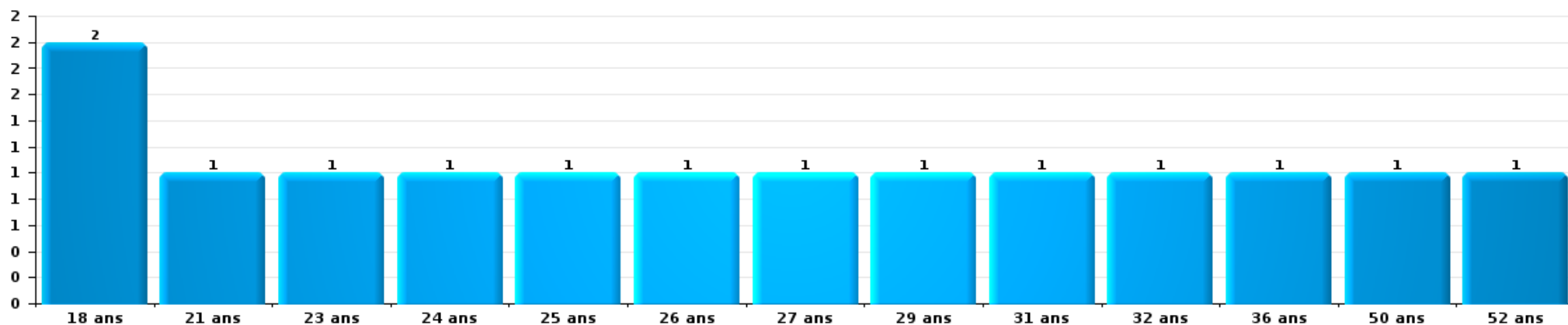
Drogues

Nombre de suspects-fait par âge (chronologique)



Fraude

Nombre de suspects-fait par âge (chronologique)





2.4. Nombre de suspects-fait selon l'âge des suspects identifiés (TOP 5 des figures criminelles)

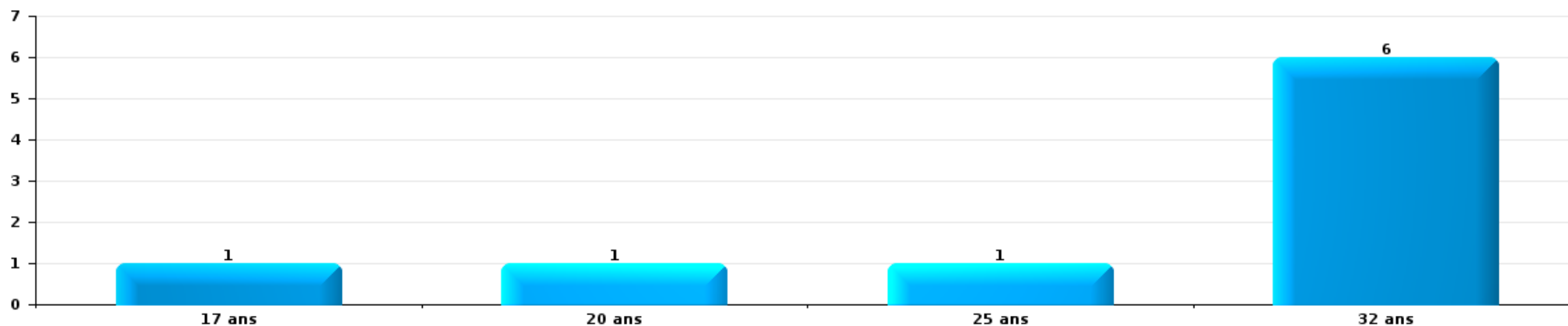
1) Lorsqu'un même suspect a commis plusieurs faits durant la période considérée, il est aussi comptabilisé plusieurs fois, qu'il ait le même âge ou non – 2) Les suspects au-dessous de 14 ans et à partir de 90 ans ne sont pas repris dans le tableau (voir également la note méthodologique)

Waregem

2025

Cambrilage dans bâtiment (total)

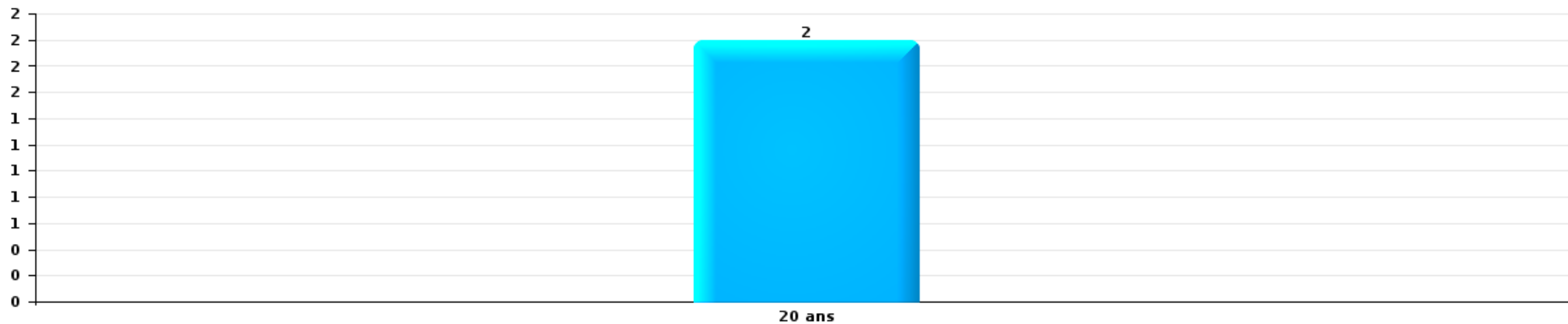
Nombre de suspects-fait par âge (chronologique)





Vol dans ou sur un véhicule

Nombre de suspects-fait par âge (chronologique)



Dégradation de voiture

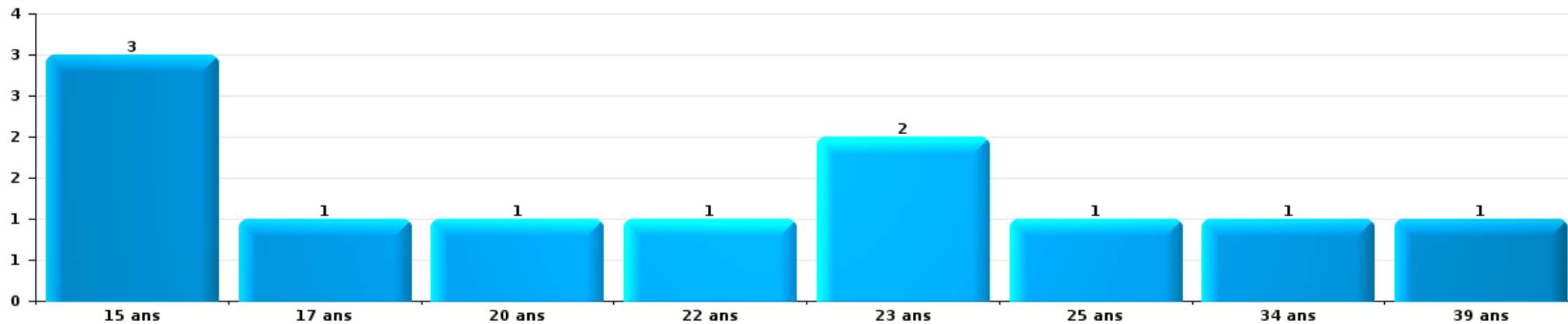
Nombre de suspects-fait par âge (chronologique)





Vol de vélo

Nombre de suspects-fait par âge (chronologique)



STATISTIQUES POLICIERES DE CRIMINALITE

LIEU DE PERPETRATION: COMMUNE

Waregem

***ANNEXE I: DETAIL PAR CATEGORIE DE DELIT
CODE PENAL***



Waregem

Infraction Code pénal

Infr. contre l'intégrité physique

			2000	2015	2016	2017	2018	2019	2020	2021	2022	2023	2024	2025
Assassinat	Autres	Acc.											1	
		Tent.			1						1			
	Sous-total				1					1			1	1
Meurtre	Autres	Acc.									1			
		Tent.		1	1	1	1	1					2	2
	Sous-total			1	1	1	1	1			1	2	2	1
Torture et maltraitance	Traitement inhumain	Acc.				1								
	Traitement dégradant	Acc.				1				1				
	Sous-total				2					1				
Coups et/ou blessures vol. en sphère familiale	Entre partenaires ou ex-partenaires	Acc.	7	28	45	39	46	35	42	47	47	50	57	27
	Lors d'un différend familial en général	Acc.	38											
	Par les parents envers un mineur	Acc.	1	2	2	3	2	3	1	2	4	3	6	2
	Par les parents envers personne vulnérable	Acc.					1							
	Envers les parents	Acc.		3	4	2	2	8	4	5	4	11	10	1
	Envers d'autres ascendants directs ou collatéraux	Acc.	1	1	3	2	3	5	2	4	1	3	3	2
	Sous-total		47	34	54	46	54	51	49	58	56	67	76	32
Coups et/ou blessures vol. hors sphère familiale	Bagarres (=coups réciproques)	Acc.	7	12	12	11	14	19	23	24	23	30	19	15
	Coups envers fonctionnaire de police	Acc.	1	4	2	1		2	2	6	1	1	3	1
	Envers un mineur par une pers. ayant autorité	Acc.		2	3	2	1	3	2	2	2	3	3	
	Envers un mineur qualité de l'auteur inconnue	Acc.	7	2	4	2	4	5	6	6	7	11	8	8
	Envers pers. vulnérable par pers. ayant autorité	Acc.					1		1	1				
	Envers pers. vulnérable (qualité auteur inconnue)	Acc.										1	1	
	Envers un mineur par cohabitant sans rel. Autorité	Acc.								1	1			
	Envers un arbitre de manifestation sportive	Acc.									1			
	Coups envers personnel transport public	Acc.				1	1	1			1	2	1	2
	Coups envers personnel autre service public	Acc.		1	1	1		1	1		1			
	Coups envers profession médicale	Acc.		1	2					1	1	1	1	
	Coups envers personnel institut d'enseignement	Acc.			1	1					1		2	1
	Non spécifié	Acc.	61	82	66	63	66	60	27	62	65	77	52	23
		Tent.	2			1			1				1	
Sous-total		78	104	91	83	87	92	63	104	103	129	88	49	
Abstention coupable		Acc.		1		1		1	1	1	2	1	1	1
	Sous-total			1		1		1	1	1	2	1	1	1



Infr. contre l'intégrité physique

			2000	2015	2016	2017	2018	2019	2020	2021	2022	2023	2024	2025	
Autres infr. volontaires. c/ l'intégrité phys.	Privation de soins à enfant ou personne vulnérable	Acc.							1				1		
	Délaissement d'enfant ou personne vulnérable	Acc.				1									
	Administration substances nuisibles	Acc.				1		1	1			1	2		
	Empoisonnement de denrées	Acc.	1												
	Entrave méchante à la circulation	Acc.	4	2	3	3	3	1		3	2	1		1	
		Tent.	1												
	Voies de faits et violences légères	Acc.	7	2	2	2		1					1	1	
	Sous-total		13	4	5	7	3	3	2	3	2	3	4	1	
Infr. involontaires contre l'intégrité physique	Coups et/ou blessures involontaires	Acc.	8		1	4	1	2	2	1			3	1	
	Administration involontaire substances nuisibles	Acc.		1											
	Abstention d'entretien enfant/personne vulnérable	Acc.				1									
	Causer un accident de chemin de fer	Acc.	1												
	Morsure de chien	Acc.		2	5	1	2	1	4	3	2	3	3	2	
	Sous-total		9	3	6	6	3	3	6	4	2	3	6	3	
	Total		147	146	157	147	148	151	122	172	166	205	178	88	



Infr. contre la liberté individuelle

			2000	2015	2016	2017	2018	2019	2020	2021	2022	2023	2024	2025
Prise d'otages	Acc.		1				1				1			
	Sous-total		1				1				1			
Enlèvement de mineur ou personne vulnérable	Enlèvement parental	Acc.					1							
		Tent.			1									
	Autre enlèvement	Tent.			1								1	
	Sous-total			1	1	1	1						1	
Détenion par un particulier	Acc.		2	1		2	2	1		2	1	1	1	2
	Tent.						1							
	Sous-total		2	1		2	3	1		2	1	1	1	2
	Total		3	1	1	3	5	1		2	2	1	2	2



Infr. contre les mœurs

			2000	2015	2016	2017	2018	2019	2020	2021	2022	2023	2024	2025
Viol n'ayant pas causé la mort	Victime < 10a	Acc.	1	2		1		1		1				
	Victime 10a - 14a	Acc.		2		1		1		3				
	Victime 14a - 16a	Acc.		2	1	1		1	1	2	1			
	Victime 16a - 18a	Acc.		1	1	1					1			
	Victime majeure	Acc.			4	7	3	3	4	4	4	1		
	Victime âge inconnu	Acc.								1	1			
	Sous-total		1	7	6	11	3	6	6	11	3			
Viol avec conséquence inconnue		Acc.	1		1									
		Sous-total	1		1									
Viol n'ayant pas causé la mort (nvCPS)	Victime < 16a	Acc.									1	3	1	4
	Victime 16a - 18a	Acc.								1	1	1	1	
	Victime majeure	Acc.									2	4	5	2
	Sous-total									1	4	8	7	6
Attentat à la pudeur avec violence / menace	Victime < 16a	Acc.					2	1		1	2			
	Victime 16a - 18a	Tent.	1											
	Victime majeure	Acc.		1										
	Sous-total		1	3	2	1	5	4	3	4	2			
Attentat à la pudeur sans violence / menace	Victime < 16a	Acc.	3	2	7	9	2		2	3	3			
		Tent.		1	1	1								
	Victime 16a - 18a	Acc.	1	1		1				1	1			
		Tent.				1								
	Victime âge inconnu	Acc.	1	2	1	7	1	1	1	3	1			
	Tent.							1						
	Sous-total		5	6	9	19	3	2	3	7	5			
Attentat à la pudeur non spécifié		Acc.								2				
		Sous-total								2				
Atteinte intégrité sexuelle sans mort (nvCPS)	Victime < 16a	Acc.									3	4	5	2
	Victime 16a - 18a	Acc.									6	1	2	1
	Victime majeure	Acc.										2	2	3
	Sous-total										9	7	9	6
Atteinte intégrité sex.-indéterminé (nvCPS)		Acc.									1			
		Sous-total									1			
Pornographie infantile	Détention	Acc.			1	2	1		1	1	4			
	Distribution	Acc.		1		5	1	7	6	7	1			
	Accès pornographie infantile via technologie	Acc.									1			
	Non spécifié	Tent.				1								
	Acc.				1									
	Sous-total		1	1	9	2	7	7	7	8	6			



Infr. contre les mœurs

			2000	2015	2016	2017	2018	2019	2020	2021	2022	2023	2024	2025
Incitation à la débauche	Victime mineure	Acc.		2	1		2	2	3					
		Tent.						1						
	Age victime inconnu	Acc.								1				
	Autre publicité pour débauche	Acc.							1	1				
		Sous-total		2	1		2	3	4	2				
Exploitation de la débauche d'autrui	Victime majeure	Acc.			1									
		Sous-total			1									
Outrage public aux bonnes moeurs	Actions (exhibitionnisme, etc.)	Acc.	4	4	5	6	2	2	5					
	Ecrits, images, objets	Acc.		2	2	2	1	1		1	2			
	Obscénités en public	Acc.			1					1				
	Exhibitionnisme (nvCPS)	Acc.									1		5	
		Sous-total	4	4	6	8	8	3	3	5	2	3		5
Voyeurisme	Observation/enregistrement de nudité ou intimité	Acc.				1	2	3	3	3				
	Diffusion enregistrement nudité ou intimité	Acc.					1	4	3	1	2			
		Sous-total				1	3	7	6	4	2			
Voyeurisme via moyen technique ou autre (nvCPS)	Victime < 16a	Acc.											1	
		Tent.									1			
	Victime majeure	Acc.									2	2		4
	Sous-total									3	2	1	4	
Diffusion de contenu à caractère sexuel (nvCPS)	Victime < 16a	Acc.												1
	Victime majeure	Acc.										2		
		Sous-total										2		1
Diffusion contenu sex. but méchant/lucrat. (nvCPS)	Victime < 16a	Acc.										1	2	1
	Victime 16a - 18a	Acc.												1
		Acc.										1	4	
	Victime majeure	Tent.										2		2
		Sous-total										4	6	4
Diffusion contenu caract. sex.-indéterminé (nvCPS)		Acc.											1	
		Sous-total											1	
Grooming (contact par ICT avec mineur < 16 ans)		Acc.				1			1	2				
		Tent.		1							1			
		Sous-total		1		1			1	2	1			
Grooming online - avec ICT (nvCPS)	Victime < 16a	Acc.										3	1	
		Sous-total										3	1	
Exploitation sexuelle mineurs-prostitution (nvCPS)	Incitation à la débauche/prostit. (nvCPS)	Acc.										1		
		Sous-total										1		



Infr. contre les mœurs

			2000	2015	2016	2017	2018	2019	2020	2021	2022	2023	2024	2025
Images d'abus sexuels de mineurs (nvCPS)	Production/diffusion images abus sexuels (nvCPS)	Acc.								2	4	7	4	2
	Détention/acquisition images abus sexuels (nvCPS)	Acc.										1	1	1
		Sous-total								2	4	8	5	3
Abus de la prostitution - personne majeure (nvCPS)		Acc.											1	
		Sous-total											1	
		Total	12	27	30	50	21	32	35	45	43	35	36	24



Infr. contre autres valeurs morales et sentiments

			2000	2015	2016	2017	2018	2019	2020	2021	2022	2023	2024	2025
Harcèlement	Harcèlement par téléphone (OLD)	Acc.	6											
		Acc.	8	63	49	48	49	44	49	58	74	69	78	36
	Sous-total	14	63	49	48	49	44	49	58	74	69	78	36	
Violation de sépulture		Acc.						2		1				
		Sous-total						2		1				
Violation du secret professionnel		Acc.		1			1							1
		Sous-total		1			1							1
Atteinte à l'honneur	Calomnie et diffamation	Acc.	11	12	10	5	14	13	8	16	15	9	6	8
	Déclaration calomnieuse	Acc.		2	2	1			1				1	
	Imputation calomnieuse	Acc.		1	2	1		1	2	3	2	1		
	Divulgation méchante	Acc.							1					1
	Injures (Délit)	Acc.	4	7	7	3	1	3	4	4	6	8	2	
	Non spécifié	Acc.		1										
	Sous-total	15	23	21	10	15	17	16	23	23	18	10	8	
Vie privée	Intrusion de nuit	Acc.												1
	Violation de domicile par un particulier	Acc.	4	1	5	3	3	2	1	2	4	2	2	
	Violation du secret des lettres	Acc.			1				1			1		
	Sous-total	4	1	6	3	3	2	2	2	4	3	2	1	
Tapage nocturne		Acc.	16	11	8	2	11	3	3	2	2	16	13	4
		Sous-total	16	11	8	2	11	3	3	2	2	16	13	4
Violation de communication par particulier		Acc.		1										1
		Sous-total		1										1
Abus faiblesses de personnes		Acc.								1				1
		Sous-total								1				1
Vie privée moeurs: publication identité victime		Acc.							1		1			
		Sous-total							1		1			
Cyberlokkig (leurre de mineur par ICT)		Acc.							1					
		Sous-total							1					
Occupation bien d'autrui (squatter)	Pénétrer / occuper / séjourner (bien non habité)	Acc.					2					3	4	
	Pénétrer / occuper / séjourner (bien habité)	Acc.											1	
		Sous-total					2					3	5	
		Total	49	100	84	63	81	68	72	87	104	109	108	52



Infr. relative au statut juridique de l'enfant

			2000	2015	2016	2017	2018	2019	2020	2021	2022	2023	2024	2025
Non-représentation d'enfants	Par les parents	Acc.		2										
	Par une personne qui en a la charge	Acc.			1									
Sous-total				2	1									
Total				2	1									



Vol et extorsion

			2000	2015	2016	2017	2018	2019	2020	2021	2022	2023	2024	2025
Vol avec circ. aggr.	Avec violence	Acc.	6	8	5	5	9	2	5	1	2	4	3	3
		Tent.	1	2	2	1	1	1		1	2	2		
	Sans violence	Acc.	112	134	141	139	138	108	78	62	78	103	94	29
		Tent.	50	50	58	83	69	38	30	34	47	38	38	12
	Sous-total			169	194	206	228	217	149	113	98	129	147	135
Vol sans circ. aggr.	Avec violence	Acc.	1	8	4	6	6	8	4	6	7	7	7	2
		Tent.	1	2	1		2			1		2		1
	Sans violence, Vol à la tire	Acc.	9	32	20	13	13	15	7	8	9	12	6	
		Acc.	1			4			1			1	2	1
	Sans violence, Vol d'usage	Acc.	5	7	8	12	16	9	10	13	17	9	12	4
		Tent.							1					
	Sans violence	Acc.	636	495	478	435	444	462	285	259	342	351	371	172
Tent.		7	8	8	14	14	5	6	7	6	12	17	1	
Sous-total			660	552	519	484	495	499	314	294	381	394	415	181
Vol non spécifié	Acc.	117		1		1	2		1				2	
	Tent.	84												
Sous-total			201		1		1	2		1			2	
Extorsion	Acc.	2	2	5	2	1	4	3	7	6	11	5	6	
	Tent.	1	6		1	6	1	11	5	10	8	7	1	
	Sous-total	3	8	5	3	7	5	14	12	16	19	12	7	
Total			1.033	754	731	715	720	655	441	405	526	560	564	232



Fraude

			2000	2015	2016	2017	2018	2019	2020	2021	2022	2023	2024	2025
Blanchiment d'argent	Acc.			1	5	2	2	6	14	21	17	23	36	7
	Tent.								2			3		
	Sous-total			1	5	2	2	6	16	21	17	26	36	7
Recel	Recel simple	Acc.	1			1		2	4			1	2	
	Recel qualifié	Acc.	3									1		
	Sous-total		4			1		2	4			2	2	
Grivèlerie	Carburant / lubrifiant	Acc.	1				1			1				
	Boissons et aliments	Acc.	2	2	1	1			1		1	1	3	
	Voiture de location	Acc.	2			1	1	1	2			1		
	Logements	Acc.	2			1	2							
	Non spécifié	Acc.	1											
	Sous-total		8	2	1	3	4	1	3	1	1	2	3	
Détournement et destruction frauduleuse	Cel frauduleux	Acc.	9	6	7	5	4	4	3	4	6	6	2	4
	D'argent, de papiers, etc.	Acc.				1		1		1				
	D'objets saisis	Acc.		1										2
	D'héritage	Tent.				2						1		
	Non spécifié	Acc.	6	10	9	2	2	3	1	4		1	2	
Sous-total		15	17	16	8	8	8	4	9	6	8	4	6	
Escoquerie	Fraude par internet	Acc.		50	42	50	72	123	111	116	89	99	102	41
		Tent.		11	6	5	12	12	21	12	8	4	6	1
	Escoquerie sans internet	Acc.		21	9	23	16	19	15	16	14	18	28	17
		Tent.		8	4	2	1	4		4	1	3	2	
	Non spécifié	Acc.	16											
	Tent.	3												
Sous-total		19	90	61	80	101	158	147	148	112	124	138	59	
Tromperie	Marchandises vendues / travail fourni	Acc.	1											
		Tent.	1											
	Endossement frauduleux de factures	Acc.	1											
	Non spécifié	Acc.				1								
Sous-total		3			1									
Abus de confiance et infr. apparentées	Abus de confiance	Acc.	20	29	23	10	16	27	19	10	19	17	23	8
		Tent.	1											
	Abus des faiblesses	Acc.	1			1			1			1		
Sous-total		22	29	23	11	16	27	20	10	19	18	23	8	
Abus de biens sociaux	Par des sociétés	Acc.					1							
	Non spécifié	Acc.							2					
	Autres	Acc.				1								
	Sous-total				1	1		2						



Fraude

		2000	2015	2016	2017	2018	2019	2020	2021	2022	2023	2024	2025	
Infr. liées à l'insolvabilité	Par le débiteur	Acc.					1							
	Non spécifié	Acc.	2	3		1	5	3	1	5	1	2	1	
		Sous-total		2	3		1	6	3	1	5	1	2	1
Insolvabilité frauduleuse		Acc.	1						1					
		Sous-total	1						1					
Chèques sans provision		Acc.										1		
		Tent.												
		Sous-total	13										1	
Compartiments cachés moyens de transport		Acc.										2		
		Sous-total										2		
		Total	85	142	109	107	133	208	199	191	160	181	211	81



Dégradation de la propriété

			2000	2015	2016	2017	2018	2019	2020	2021	2022	2023	2024	2025	
Incendie volontaire	Dans lieu habité (de jour)	Acc.					1	3			1			1	
		Tent.										1	1		
	Dans lieu habité (de nuit)	Acc.					1			1					
		Tent.				1									
	Dans lieu habité (moment indéterminé)		Tent.							1					
	Dans un autre lieu (de jour)	Acc.	4	1	1	4	4	4			1		6		1
		Tent.													1
	Dans un autre lieu (de nuit)	Acc.	4	3	1	1			1				2		1
Tent.							1								
Dans un autre lieu (moment indéterminé)		Acc.	1		1						1		1		
		Sous-total	9	4	3	6	7	8	1	2	2	9	2	4	
Destruction par explosion volontaire															
Dans un autre lieu (de jour)		Acc.		1			1								
		Sous-total		1			1								
Incendie involontaire			32	32	27	20	24	20	14	7	12	5	12	4	
		Sous-total	32	32	27	20	24	20	14	7	12	5	12	4	
Destruction, dénaturation, dégradation															
Avec circ. aggr.		Acc.	3	1		2	3	2		1	2	1	1	1	
Non spécifié		Acc.	2												
		Sous-total	5	1		2	3	2		1	2	1	1	1	
Vandalisme	Sur véhicules	Acc.	94	115	100	86	76	87	53	57	65	68	57	40	
	Sur autres biens mobiliers	Acc.	88	17	15	12	9	7	6	11	8	19	25	10	
		Tent.			1										
	Graffitis	Acc.	5	5	5	9	1	7	3	4	7	2	5	5	
	Autres détériorations sur biens immobiliers	Acc.	21	83	103	93	82	53	62	86	73	74	67	29	
Dégradation de clôture	Acc.		4	3	1	1	1	1	1						
		Sous-total	208	224	227	201	169	155	125	158	153	163	154	84	
Total			254	262	257	229	204	185	140	168	169	178	169	93	



Infr. contre la Sécurité de l'Etat

		2000	2015	2016	2017	2018	2019	2020	2021	2022	2023	2024	2025
Terrorisme	Groupe terroriste	Acc.					1						
		Sous-total					1						
		Total					1						



Infr. contre la sécurité publique

			2000	2015	2016	2017	2018	2019	2020	2021	2022	2023	2024	2025
Organisation criminelle	Acc.					1		1	1	2	6		2	
	Sous-total				1		1	1	2	6		2		
Association de malfaiteurs	Acc.				2	3	1	1	5	3	2	5		1
	Sous-total				2	3	1	1	5	3	2	5		1
Evasion de prisonniers	Non-entrée de congé	Acc.											1	
	Non-respect surveillance électronique	Acc.		2	3	3	2		2	6		4	1	2
	Non spécifié	Acc.		1										
	Sous-total			3	3	3	2		2	6		4	2	2
Recel	Recel de criminel	Acc.										1		
	Sous-total											1		
Menaces	Menace d'attentat	Acc.			2	3	1	1	4			1		
	Verbales	Acc.	34	31	32	36	37	44	30	29	25	32	25	12
	Ecrites	Acc.	7	21	9	13	18	11	10	15	13	13	15	6
	Par gestes, emblèmes	Acc.	7	7	11	9	5	12	3	5	10	10	6	8
	Alerte à la bombe	Acc.		1				3		4		1	3	1
	Non spécifié	Acc.	2		1									
	Tent.	1												
	Sous-total		51	60	55	61	61	71	47	53	48	57	49	27
	Total		51	63	58	67	66	73	51	66	57	64	58	30



Infr. contre l'autorité publique

		2000	2015	2016	2017	2018	2019	2020	2021	2022	2023	2024	2025
Violence c/ personnes investies autorité publique	Acc.						1					2	
	Sous-total						1					2	
Rébellion	Rébellion armée	Acc.	1	1	1	3	3		2	1	4	1	1
	Rébellion non armée	Acc.	6	12	6	16	10	15	20	14	12	9	7
		Acc.											
	Non spécifié	Tent.											
	Sous-total	9	7	13	7	19	13	15	22	15	16	10	8
Outrages	Acc.	1		2		4	3	4	2	3	7	5	3
	Sous-total	1		2		4	3	4	2	3	7	5	3
Refus de coopération (informatique et télécom)	Acc.											1	
	Sous-total											1	
Autres infractions	Bris de scellés	Acc.				1				1			1
	Industrie, commerce et enchères publiques	Acc.							1				
	Sous-total					1			1	1			1
	Total	10	7	15	7	24	17	19	25	19	23	18	12



Infr. contre la foi publique

			2000	2015	2016	2017	2018	2019	2020	2021	2022	2023	2024	2025
Faux en écritures	Faux en écritures	Acc.	8	14	14	6	6	6	13	7	7	13	6	3
	Usage de faux en écrit. et écrit. falsifiées	Acc.	3	2			1	1	4	2	1	3	1	
		Sous-total	11	16	14	6	7	7	17	9	8	16	7	3
Usurpation	De fonctions	Acc.		2			1	1	1	1	2			
	De titres	Acc.				1				1			1	
	De nom	Acc.	1	6	12	10	1	3	11	18	14	11	18	7
		Tent.							1					
	Non spécifié	Acc.	1											
	Sous-total	2	8	12	11	2	4	13	20	16	11	19	7	
Contrefaçon / falsification	Contrefaçon	Acc.		1		2	2				1		2	
	Falsification	Acc.			1	1	1				1		1	1
		Sous-total		1	1	3	3				2		3	1
Fausses monnaies	Emission	Acc.	7	1	3		3	2		1	4	2	2	
		Tent.								1	3			
	Non spécifié	Acc.	4											
	Autres	Acc.	1	1							1	3	2	
	Sous-total	12	2	3		3	2		2	8	5	4		
Faux en justice	Faux témoignage	Acc.						1						
	Fausse déclarations	Acc.			2	2		2						
		Sous-total			2	2		3						
		Total	25	27	32	22	15	16	30	31	34	32	33	11



Waregem

Infraction Code pénal

Infr. contre la famille

		2000	2015	2016	2017	2018	2019	2020	2021	2022	2023	2024	2025
Refus du droit aux relations personnelles	Acc.	43	35	17	18	12	34	20	76	33	31	26	8
	Sous-total	43	35	17	18	12	34	20	76	33	31	26	8
Non-acquittement pension alimentaire	Acc.	19	5	3	2	1	7	4	6	9	3	4	
	Sous-total	19	5	3	2	1	7	4	6	9	3	4	
Mariage forcé	Acc.				1								
	Sous-total				1								
Non spécifié	Acc.		2										
	Sous-total		2										
	Total	62	42	20	21	13	41	24	82	42	34	30	8

Criminalité informatique

		2000	2015	2016	2017	2018	2019	2020	2021	2022	2023	2024	2025
Hacking	Acc.		4	8	8	15	12	13	10	13	16	22	23
	Tent.				1						1		
	Sous-total		4	8	9	15	12	13	10	13	17	22	23
Faux en informatique	Acc.		2	2	3	4	4	3	4	2	7	8	6
	Tent.						1						
	Sous-total		2	2	3	4	5	3	4	2	7	8	6
Fraude informatique	Acc.		16	23	15	24	28	115	119	149	136	143	92
	Tent.		1	1	2		6	4	3	5	3		1
	Sous-total		17	24	17	24	34	119	122	154	139	143	93
Sabotage	Acc.		1	2	2		1	1	1	1	4	3	2
	Tent.				1								
	Sous-total		1	2	3		1	1	1	1	4	3	2
	Total		24	36	32	43	52	136	137	170	167	176	124



Exercice illégal de l'autorité publique

		2000	2015	2016	2017	2018	2019	2020	2021	2022	2023	2024	2025
Concussion	Acc.							1					
	Sous-total							1					
Corruption publique	Acc.		1										
	Tent.	1											
	Sous-total	1	1										
Violation de domicile par fonctionnaire public	Acc.										1		
	Sous-total										1		
Actes arbitraires	Acc.										1		
	Sous-total										1		
Total		1	1					1			2		

Marchand de sommeil

		2000	2015	2016	2017	2018	2019	2020	2021	2022	2023	2024	2025
Sans circ. aggr.	Acc.		1		1								
	Sous-total		1		1								
Avec circ. aggr.	Acc.								1		1		
	Sous-total								1		1		
Total			1		1				1		1		

Exploitation de la mendicité

		2000	2015	2016	2017	2018	2019	2020	2021	2022	2023	2024	2025
Exploitation de la mendicité d'autrui	Acc.						1						
	Sous-total						1						
Total							1						



Traite des êtres humains

	2000	2015	2016	2017	2018	2019	2020	2021	2022	2023	2024	2025
Exploitation sexuelle Acc.					1			1		2	2	1
Sous-total					1			1		2	2	1
Exploitation économique Acc.					5	4		4	3	2		1
Sous-total					5	4		4	3	2		1
Production ou diffusion de pornographie infantine Acc.										1		1
Sous-total										1		1
Total					6	4		5	3	5	2	3

Autres infractions Code pénal

	2000	2015	2016	2017	2018	2019	2020	2021	2022	2023	2024	2025
Acc.			1		1							
Sous-total			1		1							
Total			1		1							

Contravention Code pénal

	2000	2015	2016	2017	2018	2019	2020	2021	2022	2023	2024	2025
Injures (Contravention) Acc.	10											
Sous-total	10											
Destruction d'animaux (Contravention) Acc.	3											
Sous-total	3											
Dissimulation visage dans lieu public Acc.				2								
Sous-total				2								
Autres contraventions CP Acc.	7		1			1		1				
Sous-total	7		1			1		1				
Total	20		1	2		1		1				



STATISTIQUES POLICIERES DE CRIMINALITE

LIEU DE PERPETRATION: COMMUNE

Waregem

***ANNEXE II: DETAIL PAR CATEGORIE DE DELIT
LOIS SPECIALES***



Waregem

Infraction Lois spéciales

Drogues

			2000	2015	2016	2017	2018	2019	2020	2021	2022	2023	2024	2025
Détention		Acc.	5	56	108	130	148	146	66	100	145	149	160	60
		Sous-total	5	56	108	130	148	146	66	100	145	149	160	60
Usage	Usage en groupe	Acc.	3											
	Usage individuel	Acc.	4											
	Faciliter l'usage	Acc.			1		1	1						
	Incitation à l'usage	Acc.			1						2			
	Désordre, scandale ou danger dans un espace public	Acc.				2		2		1		1	2	
		Sous-total	7		2	2	1	3		1	2	1	2	
Importation et exportation		Acc.			3			2	3	1	5	3	2	
		Sous-total			3			2	3	1	5	3	2	
Fabrication		Acc.	1	3	6	8	2	3	3	4	1	3	3	
		Tent.			1									
		Sous-total	1	3	7	8	2	3	3	4	1	3	3	
Commerce		Acc.	9	27	21	17	25	21	21	24	25	26	27	8
		Sous-total	9	27	21	17	25	21	21	24	25	26	27	8
Protoxyde d'azote (gaz hilarant)		Acc.											3	3
		Sous-total											3	3
Autres		Acc.	2			4	2	3	1	1	1	1	3	
		Sous-total	2			4	2	3	1	1	1	1	3	
		Total	24	86	141	161	178	178	94	131	179	183	200	71



Législation sur les étrangers

			2000	2015	2016	2017	2018	2019	2020	2021	2022	2023	2024	2025
Transmigration illégale	Mariages simulés/blancs sans récompense/contrainte	Acc.		22	16	2	5	2		2	2	3	6	3
	Cohab. légale de complais. sans récompense/contr.	Acc.							1					
	Accès au territoire	Acc.	12	2	21	13	6	1	7	7	5	5	19	1
	Séjour	Acc.	13	22	14	29	27	12	20	48	22	16	9	14
	Pas de port de documents d'identité ou de voyage	Acc.		1	1				1					
	Inscription au registre des étrangers	Acc.							1			1		
	Sous-total		25	47	52	44	38	15	30	57	29	25	34	18
Trafic d'êtres humains	Acc.					1	1			1		1		
	Sous-total					1	1			1		1		
Traite d'êtres humains	Acc.	6												
	Sous-total	6												
Aide au séjour illégal	Acc.					1							1	
	Sous-total					1							1	
Non spécifié	Acc.	1												1
	Tent.	2												
	Sous-total	3												1
Autres	Acc.	1												
	Sous-total	1												
	Total		35	47	52	44	40	16	30	58	29	26	35	19



Environnement

			2000	2015	2016	2017	2018	2019	2020	2021	2022	2023	2024	2025
Déchets	Transport de déchets	Acc.		2										
	Déchets par professionnel	Acc.		4	3	3	3	2	2	1	2	2		3
	Déchets par particulier	Acc.		22	11	12	10	13	4	7	11	6	5	
	Déchets par personne indéterminée	Acc.	11											
	Déchets: permis/autorisation	Acc.									2			
	Non spécifié	Acc.	4											
	Sous-total		15	28	14	15	13	15	6	8	15	8	5	3
Feux d'artifice		Acc.												2
	Sous-total													2
Autres que déchets	Urbanisme	Acc.	4	7	8	2	11	3	7	5	5	4	4	5
	Permis d'environnement	Acc.		2	2	1			2		2	2	1	1
	Bruit	Acc.	9	96	40	16	2		3		2			1
	Pollution de l'eau	Acc.	4	2		2	1	4	1	4	1		2	
	Pollution de l'air	Acc.	3	9	7	1	6	10	1	8	5	1	1	2
	Pollution du sol	Acc.									1			
	Non spécifié	Acc.				1								
	Autres nuisances en matière d'environnement	Acc.	4	4							4		1	
	Sous-total		24	120	57	23	20	17	14	17	20	7	9	9
Biodiversité / Faune et flore	Commerce et détention: législation CITES	Acc.		1										
	Bien-être animal	Acc.	3	4	4	2	3	3	3	5	6	5	4	4
	Protection de la nature	Acc.	1					1						
	Permis / autorisation animaux	Acc.			1	2								
	Destruction d'animaux	Acc.	2			1	2							
	Sous-total		6	5	5	5	5	4	3	5	6	5	4	4
Non spécifié		Acc.	8											
	Sous-total		8											
	Total		53	153	76	43	38	36	23	30	41	20	18	18



Armes et explosifs

			2000	2015	2016	2017	2018	2019	2020	2021	2022	2023	2024	2025	
Détention illégale	Arme à feu	Acc.		2	3	2	1	31	3	8	4	1	9	5	
		Tent.		1											
	Arme blanche ou non à feu	Acc.		3	3	6	14	4	9	10	10	10	7	8	5
		Munition	Acc.		2	1			1	1	1	4	2		
	Pièces/accessoires	Acc.						1							
	Non spécifié	Acc.	2		1										
		Sous-total	2	8	8	8	15	37	13	19	18	10	17	10	
Port / transport illégal	Arme à feu	Acc.							2	1		1	1		
		Acc.		10	2	9	14	4	7	10	6	8	14	2	
	Arme blanche ou non à feu	Tent.									1				
		Acc.	2												
		Sous-total	2	10	2	9	14	4	9	12	6	9	15	2	
Commerce illégal	Arme à feu	Acc.	1	3				3							
		Sous-total	1	3				3							
Explosifs		Acc.	3												
		Sous-total	3												
Autre	Documents	Acc.						1							
		Acc.									1				
	Vente par correspondance/internet d'arme à feu	Acc.								1					
		Acc.	3												
		Sous-total	3					1	1		1				
		Total	11	21	10	17	29	45	23	31	25	19	32	12	



Protection de la personne

			2000	2015	2016	2017	2018	2019	2020	2021	2022	2023	2024	2025
Discrimination	Incitation à la discrimination	Acc.											1	2
	Racisme et xénophobie	Acc.	1		5		2	2	1	3	5	5	1	
	Fondée sur son orientation sexuelle (homophobie)	Acc.		1		1					1	1		
	Fondée sur le sexe (sexisme)	Acc.		1							1		1	
	Autre discrimination	Acc.							1	1	1			1
	Sous-total		1	2	5		3	2	2	4	8	6	3	3
Délit de presse		Acc.											1	
	Sous-total												1	
Droit de réponse		Acc.			1									
	Sous-total				1									
Protection de la vie privée		Acc.		3	1	1	3	1						
	Sous-total			3	1	1	3	1						
Caméras de surveillance		Acc.						1						
	Sous-total							1						
Droit à l'image		Acc.				1		1	3	2	1		1	1
	Sous-total					1		1	3	2	1		1	1
Autres		Acc.	1											1
	Sous-total		1											1
	Total		2	5	7	2	6	5	5	6	9	6	5	5



Waregem

Infraction Lois spéciales

Hormones et dopage

		2000	2015	2016	2017	2018	2019	2020	2021	2022	2023	2024	2025
Détention	Acc.			3		4	1	3	2	2	1	2	1
	Sous-total:			3		4	1	3	2	2	1	2	1
Usage	Acc.		1	1		2	1		1				
	Sous-total:		1	1		2	1		1				
Fabrication et distribution	Acc.			3		2							
	Sous-total:			3		2							
Non spécifié	Acc.					2							
	Sous-total:					2							
	Total:		1	7		10	2	3	3	2	1	2	1



Loi du football

		2000	2015	2016	2017	2018	2019	2020	2021	2022	2023	2024	2025
Jet d'objets	Acc.								13	7	6	9	4
	Sous-total:								13	7	6	9	4
Pénétrer irrégulièrement le stade ou son périmètre	Acc.									1	1	1	2
	Sous-total:									1	1	1	2
Pénétration zones du stade inaccessibles au public	Acc.				2			2		3	4	1	3
	Tent.										1		
	Sous-total:				2			2		3	5	1	3
Non-respect des injonctions données	Acc.				1	1		5	3	4			
	Sous-total:				1	1		5	3	4			
Inciter à la haine ou à l'emportement	Acc.							8	8	12	12		12
	Sous-total:							8	8	12	12		12
Objets pyrotechniques dans le stade ou périmètre	Acc.					1		3	5	11	1		6
	Sous-total:					1		3	5	11	1		6
Vente irrégulière de tickets	Acc.		2	2	2	5							
	Sous-total:		2	2	2	5							
Entrave à identification de personne via objet	Acc.										2		1
	Sous-total:										2		1
Non spécifié	Acc.						1						
	Sous-total:						1						
	Total:		2	2	2	8	3		31	27	41	24	28

Sécurité privée

		2000	2015	2016	2017	2018	2019	2020	2021	2022	2023	2024	2025
Entreprises de gardiennage / de sécurité	Acc.		1		1	1		1					
	Sous-total:		1		1	1		1					
	Total:		1		1	1		1					



Protection de la jeunesse

		2000	2015	2016	2017	2018	2019	2020	2021	2022	2023	2024	2025
Législation sur l'obligation scolaire	Acc.	3	6	4		3		2	3	2	3	4	
	Sous-total:	3	6	4		3		2	3	2	3	4	
Législation sur la protection de la jeunesse	Acc.	7	38	26	22	27	45	68	66	71	61	91	45
	Sous-total:	7	38	26	22	27	45	68	66	71	61	91	45
	Total:	10	44	30	22	30	45	70	69	73	64	95	45

FPF/DGR/DRI/BIPOL - Statistiques policières de criminalité (date de clôture: 31/10/2025)
 Les données pour les années 2001 jusqu'à 2014 ne sont plus publiées mais restent disponibles sur demande auprès du service BIPOL.
 Les données pour 2025 ne concernent que le 1er semestre.



Code pénal social

		2000	2015	2016	2017	2018	2019	2020	2021	2022	2023	2024	2025
Harcèlement au travail	Acc.		2	2		2		2		2	3		
	Sous-total:		2	2	2	2	2	2	2	2	3		
Mise en danger du travailleur	Acc.												1
	Sous-total:												1
Rémunération et autres avantages patrimoniaux	Acc.								2				1
	Sous-total:								2				1
Travail illégal	Acc.			1									
	Sous-total:			1									
Fraude sociale aux cotisations (travail au noir)	Acc.		1	2	5	3		3	2	2			1
	Sous-total:		1	2	5	3		3	2	2			1
Documents sociaux	Acc.								2				
	Sous-total:								2				
Surveillance et contrôle	Acc.							1					
	Sous-total:							1					
Infr. contre foi publique en droit pénal social	Acc.				1		2	1		1			
	Sous-total:				1		2	1		1			
Escroquerie en droit pénal social	Acc.		1	3	3	1		4	4		3	1	1
	Sous-total:		1	3	3	1		4	4		3	1	1
Autres	Acc.		1	1	1		1		1			3	1
	Sous-total:		1	1	1		1		1			3	1
	Total:		5	9	10	6	3	11	11	5	6	4	5

Ivresse et alcool

		2000	2015	2016	2017	2018	2019	2020	2021	2022	2023	2024	2025
Ivresse publique	Acc.	20	50	46	62	46	41	39	32	42	38	33	14
	Sous-total:	20	50	46	62	46	41	39	32	42	38	33	14
	Total:	20	50	46	62	46	41	39	32	42	38	33	14



Registre de population

		2000	2015	2016	2017	2018	2019	2020	2021	2022	2023	2024	2025
	Acc.	2	96	83	30	4	9	17	15	13	21	14	9
	Sous-total:	2	96	83	30	4	9	17	15	13	21	14	9
	Total:	2	96	83	30	4	9	17	15	13	21	14	9

Carte d'identité

		2000	2015	2016	2017	2018	2019	2020	2021	2022	2023	2024	2025
Pas en possession	Acc.	2			2	1		1	1	3	1		
	Sous-total:	2			2	1		1	1	3	1		
Refus de présentation	Acc.	2			1	1		1				2	
	Sous-total:	2			1	1		1				2	
Endommagée	Acc.			1									
	Sous-total:			1									
Non spécifié	Acc.					1							
	Sous-total:					1							
Autres	Acc.		1					1					
	Sous-total:		1					1					
	Total:	4	1	1	3	3		3	1	3	1	2	



Santé publique

		2000	2015	2016	2017	2018	2019	2020	2021	2022	2023	2024	2025
Art de guérir, art infirmier, etc.	Acc.										1		
	Sous-total:										1		
Politique de la santé	Acc.							1	2	1			
	Sous-total:							1	2	1			
Interdiction de fumer	Acc.				1	1	1	1			1		2
	Sous-total:				1	1	1	1			1		2
Vente de tabac	Acc.											1	
	Sous-total:											1	
Denrées alimentaires	Acc.			1								3	
	Sous-total:			1								3	
Exercice de la médecine vétérinaire	Acc.		1										
	Sous-total:		1										
Refus ou négligence respect mesures	Acc.							263	70	3			
	Sous-total:							263	70	3			
Non spécifié	Acc.						1			2	1		
	Sous-total:						1			2	1		
Autres	Acc.	1		1	1			43	1	1			
	Sous-total:	1		1	1			43	1	1			
	Total:	1	1	2	2	2	2	308	74	7	3	4	2



Travail

		2000	2015	2016	2017	2018	2019	2020	2021	2022	2023	2024	2025
Règlement général protection du travail	Acc.				1								
	Sous-total:				1								
Commerce ambulant	Acc.		1					1					
	Sous-total:		1					1					
Bureau de placement payant	Acc.		1										
	Sous-total:		1										
Infractions mesure interdiction professionnelle	Acc.							1	1				
	Sous-total:							1	1				
Fraude sociale aux cotisations (travail au noir)	Acc.	1		1			1		1				1
	Sous-total:	1		1			1		1				1
Accès à l'exercice d'une profession	Acc.									1			
	Sous-total:									1			
Non spécifié	Acc.			2				1					
	Sous-total:			2				1					
Autres	Acc.		1	5	3	3	2	4	1	1			
	Sous-total:		1	5	3	3	2	4	1	1			
	Total:	1	3	8	4	3	3	7	3	2			1



Protection des revenus publics

		2000	2015	2016	2017	2018	2019	2020	2021	2022	2023	2024	2025
Douane et accises	Acc.	3							1		2	1	1
	Sous-total:	3							1		2	1	1
Taxe de circulation / TMC	Acc.		4	5	13	19	8						
	Sous-total:		4	5	13	19	8						
Fraude sociale aux allocations	Acc.							2					
	Sous-total:							2					
Fraude TVA	Acc.	1						1					
	Sous-total:	1						1					
Fraude fiscale - impôts sur le revenu	Acc.	1	1					4					
	Sous-total:	1	1					4					
Fraude autres revenus publics	Acc.							1					
	Sous-total:							1					
Non spécifié	Acc.								1				
	Sous-total:								1				
	Total:	5	5	5	13	19	8	8	2		2	1	1

Législation économique

		2000	2015	2016	2017	2018	2019	2020	2021	2022	2023	2024	2025
Sociétés	Acc.	1			1						1		1
	Sous-total:	1			1						1		1
Instruments financiers	Acc.	1											1
	Sous-total:	1											1
Contrefaçon de droits de propriété intellectuelle	Acc.								1				
	Sous-total:								1				
Autres	Acc.										2	1	
	Sous-total:										2	1	
	Total:	2			1				1		3	1	2



Pratiques commerciales

		2000	2015	2016	2017	2018	2019	2020	2021	2022	2023	2024	2025
Pratiques du marché et protection du consommateur	Acc.	4											
	Sous-total:	4											
Autres	Acc.	6	3	2	1	3		1					
	Sous-total:	6	3	2	1	3		1					
	Total:	10	3	2	1	3		1					

Autres lois spéciales

		2000	2015	2016	2017	2018	2019	2020	2021	2022	2023	2024	2025
Transport	Acc.		1	2		1			2		1	1	
	Sous-total:		1	2		1			2		1	1	
Prévention: incendies, explosions, accidents	Acc.							2					
	Sous-total:							2					
Loteries et jeux de hasard	Acc.				1	1							
	Sous-total:				1	1							
Infr. dans le secteur audiovisuel	Acc.	1											
	Sous-total:	1											
Réquision prestataire de service	Acc.				1								
	Sous-total:				1								
Dégradation involontaire câbles télécommunication	Acc.		1	3	1	2			1	6	11	7	1
	Sous-total:		1	3	1	2			1	6	11	7	1
Infractions Loi police chemins de fer	Acc.		1	1		1	1		1		2	1	
	Sous-total:		1	1		1	1		1		2	1	
Moyens de communications électroniques	Acc.								1	1		1	
	Sous-total:								1	1		1	
Autres	Acc.	1											
	Sous-total:	1											
	Total:	2	3	6	3	5	1	2	5	7	14	10	1

STATISTIQUES POLICIERES DE CRIMINALITE

LIEU DE PERPETRATION: COMMUNE

Waregem

***ANNEXE III: DETAIL
FIGURES CRIMINELLES / PHENOMENES***



Waregem

FC Vol moyen de transport

		2000	2015	2016	2017	2018	2019	2020	2021	2022	2023	2024	2025
Vol de voiture	Acc.	39	11	5	8	12	11	5	4	7	6	12	4
	Tent.	9	1		1					1			1
	Total	48	12	5	9	12	11	5	4	8	6	12	5
Vol de moto	Acc.	1	2	1	1	1			1				1
	Total	1	2	1	1	1			1				1
Carjacking	Acc.	4		1			1						
	Tent.	1											
	Total	5		1			1						
Homejacking	Acc.	1	1						1				
	Total	1	1						1				
Vol dans les garages	Acc.	3	4										
	Total	3	4										
Vol de vélomoteur	Acc.	68	11	14	17	8	7	6	3	4	8	7	6
	Tent.	5			1					1	1		
	Total	73	11	14	18	8	7	6	3	5	9	7	6
Vol de vélo	Acc.	304	206	168	193	203	197	115	98	110	105	91	56
	Tent.		1	1	2	2				2	4	3	
	Total	304	207	169	195	205	197	115	98	112	109	94	56



FC Cambriolage

		2000	2015	2016	2017	2018	2019	2020	2021	2022	2023	2024	2025
Cambriolage dans habitation	Acc.	58	48	42	37	48	46	32	22	27	40	48	16
	Tent.	75	20	26	39	34	16	19	18	27	21	21	9
	Total	133	68	68	76	82	62	51	40	54	61	69	25
Cambriolage ds entreprise ou commerce	Acc.	27	22	18	31	27	9	10	9	8	10	12	4
	Tent.	13	18	14	25	15	11	6	6	9	9	3	1
	Total	40	40	32	56	42	20	16	15	17	19	15	5
Cambriolage ds service public ou bâtiment administ	Acc.	8	7	13	17	6	6	5	2	4	7	5	
	Tent.	2	3	4	4	4	4		1	1	3		
	Total	10	10	17	21	10	10	5	3	5	10	5	
Vol au béliier	Tent.		1								1		
	Total		1								1		
Cambriolage dans bâtiment (total)	Acc.	92	77	73	85	80	61	47	33	39	57	65	20
	Tent.	89	41	44	68	53	31	25	25	37	33	24	10
	Total	181	118	117	153	133	92	72	58	76	90	89	30

FC Vol autre

		2000	2015	2016	2017	2018	2019	2020	2021	2022	2023	2024	2025
Vol à main armée	Acc.	7	1	4	1	5	1	3	2		1	2	1
	Tent.	2	2						1	1	2		
	Total	9	3	4	1	5	1	3	3	1	3	2	1
Vol avec violence sans arme	Acc.	9	17	10	11	13	12	10	11	13	21	13	10
	Tent.	3	8	3	2	9	2	11	6	9	10	6	2
	Total	12	25	13	13	22	14	21	17	22	31	19	12
Vol dans ou sur un véhicule	Acc.	71	52	69	26	34	30	21	29	29	38	48	8
	Tent.	30	4	10	5	1	8	6	5	7	6	11	1
	Total	101	56	79	31	35	38	27	34	36	44	59	9
Vol d'armes et explosifs	Acc.	1	1		1	4			1			1	
	Total	1	1		1	4			1			1	



FC Vol autre

		2000	2015	2016	2017	2018	2019	2020	2021	2022	2023	2024	2025
Steaming	Acc.								1				
	Total								1				
Arrachage de sac à main	Acc.	1			1			1			1		
	Total	1			1			1			1		
Vol à l'arraché	Acc.	7	22	3	12	8	7	3	5	11	14	4	4
	Tent.					1	1		1				
	Total	7	22	3	12	9	8	3	6	11	14	4	4
Vol à la tire	Acc.	18	32	20	15	15	15	7	8	9	12	6	1
	Total	18	32	20	15	15	15	7	8	9	12	6	1
Vol à l'étalage	Acc.	29	64	82	52	64	91	67	64	73	103	113	48
	Tent.		3	2	1	5	1	1	1	1	3	3	
	Total	29	67	84	53	69	92	68	65	74	106	116	48
Vol par ruse	Acc.	7	14	8	7	1	7	2	7	7	3	1	
	Tent.	1	1	1	1			2	3		2		
	Total	8	15	9	8	1	7	4	10	7	5	1	
Vol de métaux	Acc.		7	2	2	4	1	3	2	9	2	2	1
	Tent.				1		1						
	Total		7	2	3	4	2	3	2	9	2	2	1
Vol sur les chantiers	Acc.	4	11	14	7	14	13	11	4	16	9	2	1
	Tent.					1							
	Total	4	11	14	7	15	13	11	4	16	9	2	1
Home-invasion	Acc.										1		
	Total										1		
Vol d'animaux	Acc.	2	1	4	2	3	2	1	2	1	3		1
	Total	2	1	4	2	3	2	1	2	1	3		1
Vol de cargaison	Acc.			1		1				1			
	Total			1		1				1			



Criminalité ICT

		2000	2015	2016	2017	2018	2019	2020	2021	2022	2023	2024	2025
Fraude de cartes de paiements	Acc.	1	6	5	5	7	6	11	8	17	12	18	2
	Total	1	6	5	5	7	6	11	8	17	12	18	2
Phishing	Acc.				1	1	6	28	27	30	12	15	11
	Tent.							2		2			
	Total				1	1	6	30	27	32	12	15	11
Ransomware	Acc.						1			1			
	Total						1			1			
Shouldersurfing	Acc.					1				1			
	Total					1				1			
Skimming	Acc.						1		1		3		
	Total						1		1		3		

FC Autre

		2000	2015	2016	2017	2018	2019	2020	2021	2022	2023	2024	2025
Violence contre les métiers d'intérêt général	Acc.	1	6	6	4	1	5	4	8	4	7	7	3
	Total	1	6	6	4	1	5	4	8	4	7	7	3
Viol collectif	Acc.									1	1		
	Total									1	1		
Graffiti	Acc.	5	5	5	9	1	6	3	4	7	2	5	5
	Total	5	5	5	9	1	6	3	4	7	2	5	5
Dégradation de voiture	Acc.	6	111	95	79	79	81	54	54	60	59	53	36
	Total	6	111	95	79	79	81	54	54	60	59	53	36
Rixe au couteau	Acc.						1	2	3	1	3	1	
	Tent.												
	Total			1			2	2	3	1	3	1	



PH Violence intrafamiliale (VIF)

		2000	2015	2016	2017	2018	2019	2020	2021	2022	2023	2024	2025
VIF: physique, dans le couple	Acc.	7	29	45	40	46	37	44	54	48	55	61	27
	Tent.			1				1					
	Total	7	29	46	40	46	37	45	54	48	55	61	27
VIF: physique, envers des descendants	Acc.	1	2	4	4	5	6	2	4	5	7	8	2
	Tent.				1								
	Total	1	2	4	5	5	6	2	4	5	7	8	2
VIF: physique, envers d'autres membres	Acc.	39	5	9	6	6	13	8	13	8	17	15	4
	Tent.												
	Total	39	5	9	6	6	13	8	13	8	17	15	4
VIF: sexuelle, dans le couple	Acc.				1							1	
	Tent.												
	Total				1							1	
VIF: sexuelle, envers des descendants	Acc.	2		1		1	1		2			1	
	Tent.												
	Total	2		1		1	1		2			1	
VIF: psychique, dans le couple	Acc.	43	46	18	22	17	44	25	86	47	39	34	9
	Tent.												
	Total	43	46	18	22	17	44	25	86	47	39	34	9
VIF: psychique, envers des descendants	Acc.				1	2	1	1	1		1		1
	Tent.												
	Total				1	2	1	1	1		1		1
VIF: psychique, envers d'autres membres	Acc.	1			1	2		4			2	4	
	Tent.												
	Total	1			1	2		4			2	4	
VIF: économique, dans le couple	Acc.		3	1	3	2	3	3	5	3	3		1
	Tent.												
	Total		3	1	3	2	3	3	5	3	3		1
VIF: économique, envers d'autres membres	Acc.	21	7	3	4	1	7	5	6	11	3	7	
	Tent.												
	Total	21	7	3	4	1	7	5	6	11	3	7	



PH Hormones et dopage

		2000	2015	2016	2017	2018	2019	2020	2021	2022	2023	2024	2025
Dopage humain	Acc.			7		8	2	3	2	2	1	2	1
	Total			7		8	2	3	2	2	1	2	1
Engraissement illégal	Acc.		1				1						
	Total		1				1						

PH Drogues

		2000	2015	2016	2017	2018	2019	2020	2021	2022	2023	2024	2025
Vente de cocaïne	Acc.		8	6	5	6	8	6	11	9	11	8	3
	Total		8	6	5	6	8	6	11	9	11	8	3
Import-export de cocaïne	Acc.										1		
	Total										1		
Production de drogues synthétiques	Acc.							1				2	
	Total							1				2	
Import-export de drogues synthétiques	Acc.			1				2					
	Total			1				2					
Vente de drogues synthétiques	Acc.		6	3	3	5	4	10	2	3	4	8	1
	Total		6	3	3	5	4	10	2	3	4	8	1
Production de cannabis (culture)	Acc.			3	4	2	1	1	1	1	1		
	Total			3	4	2	1	1	1	1	1		
Import-export de cannabis en grande quantité	Acc.								1	1	1	1	
	Total								1	1	1	1	
Vente de cannabis en grande quantité	Acc.					1			1	1	3	1	
	Total					1			1	1	3	1	
Import-export d'héroïne	Acc.									1			
	Total									1			
Vente-traffic d'héroïne	Acc.					2			1	2		3	1
	Total					2			1	2		3	1



PH Trafic d'armes

		2000	2015	2016	2017	2018	2019	2020	2021	2022	2023	2024	2025
Commerce et production d'arme à feu et mun.	Acc.	1	3				3			1			
	Total	1	3				3			1			

PH Traite des êtres humains

		2000	2015	2016	2017	2018	2019	2020	2021	2022	2023	2024	2025
TEH - exploitation économique	Acc.					5	4		4	3	2		1
	Total					5	4		4	3	2		1

TEH - exploitation sexuelle	Acc.			1	1				1		4	3	2
	Total			1	1				1		4	3	2

PH Violence dans l'espace public

		2000	2015	2016	2017	2018	2019	2020	2021	2022	2023	2024	2025
Violence physique (transport public)	Acc.	1	4	2	2	6	2		5	3	1	5	4
	Tent.			1									
	Total	1	4	3	2	6	2		5	3	1	5	4

Violence physique (voie publique)	Acc.	24	40	34	24	44	29	32	49	42	60	39	22
	Tent.				1		1				2	1	
	Total	24	40	34	25	44	30	32	49	42	62	40	22

Violence physique (autre endroit public)	Acc.	1	5	8	2	3	6	1	5	4	8	4	4
	Total	1	5	8	2	3	6	1	5	4	8	4	4

Violence physique (endroit accessible au public)	Acc.	30	37	31	39	27	28	14	21	30	34	23	12
	Tent.				1							1	
	Total	30	37	31	40	27	28	14	21	30	34	24	12

Violence sexuelle (transport public)	Acc.	1	1	1	1			1	1	1		1	1
	Tent.				1								
	Total	1	1	1	2			1	1	1		1	1

Violence sexuelle (voie publique)	Acc.	1	2	4	4	3	5	4	4	4		4	3
	Tent.				1								
	Total	1	2	4	5	3	5	4	4	4		4	3



PH Violence dans l'espace public

		2000	2015	2016	2017	2018	2019	2020	2021	2022	2023	2024	2025
Violence sexuelle (autre endroit public)	Acc.	1		3	1	1	1	3	1			3	
	Total	1		3	1	1	1	3	1			3	
Violence sexuelle (endroit accessible au public)	Acc.	3	7	7	22	5	3	2	6	7	3	6	1
	Tent.						1						
	Total	3	7	7	22	5	4	2	6	7	3	6	1
Violence psychique (transport public)	Acc.		2	2	2		2		3	6	3	2	1
	Total		2	2	2		2		3	6	3	2	1
Violence psychique (voie publique)	Acc.	23	25	21	16	23	25	18	16	36	29	28	14
	Total	23	25	21	16	23	25	18	16	36	29	28	14
Violence psychique (autre endroit public)	Acc.		1	8	1	7	5	2	4		2	5	2
	Total		1	8	1	7	5	2	4		2	5	2
Violence psychique (endroit accessible au public)	Acc.	19	16	14	14	10	10	10	16	20	23	14	6
	Total	19	16	14	14	10	10	10	16	20	23	14	6
Vol à main armée (transport public)	Tent.	1											
	Total	1											
Vol à main armée (voie publique)	Acc.						1	1	1				
	Tent.									1	1		
	Total						1	1	1	1	1		
Vol à main armée (autre endroit public)	Acc.							1				1	
	Total							1				1	
Vol à main armée (endroit accessible au public)	Acc.	5	1	2	1	4		1					1
	Tent.	1	2						1		1		
	Total	6	3	2	1	4		1	1		1		1
Vol avec violence sans arme (transport public)	Acc.		1							1			
	Total		1							1			



PH Violence dans l'espace public

		2000	2015	2016	2017	2018	2019	2020	2021	2022	2023	2024	2025
Vol avec violence sans arme (voie publique)	Acc.	4	8	6	5	4	5	3	1	2	5	4	2
	Tent.	1	2	3	1	3		1	1		1	1	1
	Total	5	10	9	6	7	5	4	2	2	6	5	3
Vol avec violence sans arme (autre endroit public)	Acc.		1	2		2	1	1	1			1	1
	Tent.					1	1						
	Total		1	2		3	2	1	1			1	1
Vol avec violence sans arme (endr. acces. au pub.)	Acc.	1	2	1	3	5	4	5	4	4	5	3	2
	Tent.		1							2	3		
	Total	1	3	1	3	5	4	5	4	6	8	3	2

PH Autre

		2000	2015	2016	2017	2018	2019	2020	2021	2022	2023	2024	2025
Terrorisme, extrémisme et radicalisme	Acc.						1						
	Total						1						
Cyberharcèlement	Acc.	6	35	22	18	20	14	12	6	10	11	8	7
	Total	6	35	22	18	20	14	12	6	10	11	8	7
Fraude à l'identité	Acc.	2	29	25	34	20	39	30	25	17	17	23	9
	Tent.		7	2	1	3		2	2				
	Total	2	36	27	35	23	39	32	27	17	17	23	9

STATISTIQUES POLICIERES DE CRIMINALITE

LIEU DE PERPETRATION: COMMUNE

Waregem

***ANNEXE IV: FAITS ENREGISTRES
NON CRIMINELS***



Waregem

Faits non criminels

Maladies / Décès / Disparition

	2000	2015	2016	2017	2018	2019	2020	2021	2022	2023	2024	2025
Suicide	7	14	7	9	5	5	4	9	10	4	6	2
Personne malade	9	34	41	45	32	37	34	38	29	23	32	7
Décès suspect	2	5	3	4	4		4	8	8	11	5	3
Décès naturel	2	6	3	3	5	4		1	3	1	1	
Disparition (personne disparue)	10	22	27	18	12	9	8	17	9	21	13	4
Accident (sauf roulage)	4	4	5	7	9	1	1	2		2	4	
Cadavre non identifié		1										
Sécurité des travailleurs (accident du travail)										1	1	
Personne amnésique						1						
Autres	14		1									
Total	48	86	87	86	67	57	51	75	59	63	62	16

Appels

	2000	2015	2016	2017	2018	2019	2020	2021	2022	2023	2024	2025
Alarme	134	18	7	48	61	47	20	34	36	33	25	13
Appels	5		2	2	3	1		8	4	3	1	2
Total	139	18	9	50	64	48	20	42	40	36	26	15

Problèmes sociaux

	2000	2015	2016	2017	2018	2019	2020	2021	2022	2023	2024	2025
Différends familiaux	89	123	149	121	111	123	114	110	67	42	11	14
Différend (pas de coups)	31	43	46	48	49	40	45	28	25	12	9	2
Affaire civile	1	7	14	11	10	11	11	14	3	2	3	2
Protection de la jeunesse	9	14	4	2	3	4	3	5	1	5	2	
Non spécifié								1				
Autres	6	5	7	5	13	8	6	5	10	4	5	2
Total	136	192	220	187	186	186	179	163	106	65	30	20



Catastrophes

	2000	2015	2016	2017	2018	2019	2020	2021	2022	2023	2024	2025
Fuite de gaz		1										
Dégâts tempête	3	2	1	3			1		1		1	
Problèmes causés par l'eau											1	
Dégâts eau	3	1			1							
Autres										1		
Total	6	4	1	3	1		1		1	1	2	

Ordre public

	2000	2015	2016	2017	2018	2019	2020	2021	2022	2023	2024	2025
Troubles	2	31	15	21	50	24	24	30	14	16	18	2
Autres	1	1	1	1	2	1		1				1
Total	3	32	16	22	52	25	24	31	14	16	18	3

Agissements suspects

	2000	2015	2016	2017	2018	2019	2020	2021	2022	2023	2024	2025
	18	13	21	25	21	12	8	8	13	10	10	3
Total	18	13	21	25	21	12	8	8	13	10	10	3

Objets trouvés

	2000	2015	2016	2017	2018	2019	2020	2021	2022	2023	2024	2025
	7	63	66	5	3	3	5	2	2	5	2	
Total	7	63	66	5	3	3	5	2	2	5	2	

Objets perdus

	2000	2015	2016	2017	2018	2019	2020	2021	2022	2023	2024	2025
	330	1.074	1.155	787	829	796	557	572	582	570	598	315
Total	330	1.074	1.155	787	829	796	557	572	582	570	598	315



Autres non-infractions

	2000	2015	2016	2017	2018	2019	2020	2021	2022	2023	2024	2025
Non-respect des conditions		1	7	2	2	1	1	2	1	1	2	1
Procès-verbal d'information	26	11	19	12	13	7	5	2	6	6	17	6
Notification		19	31	37	15	14	16	27	26	34	32	20
Dégradation involontaire câbles (non-télécom)		13	3		2		2	1			3	
Demande signalement surveillance électronique				2				6	14	20	17	4
Fonction de contrôle armes			1			1			4	4	20	1
Non spécifié												1
Autres non infractions	6											
Total	32	44	61	53	32	23	24	38	51	65	91	33