

STATISTIQUES POLICIERES DE CRIMINALITE

LIEU DE PERPETRATION: COMMUNE

Veurne

2000 - 1er Semestre 2025

Police fédérale - DGRIDRIIBIPOL

STATISTIQUES POLICIERES DE CRIMINALITE

LIEU DE PERPETRATION: COMMUNE

Veurne

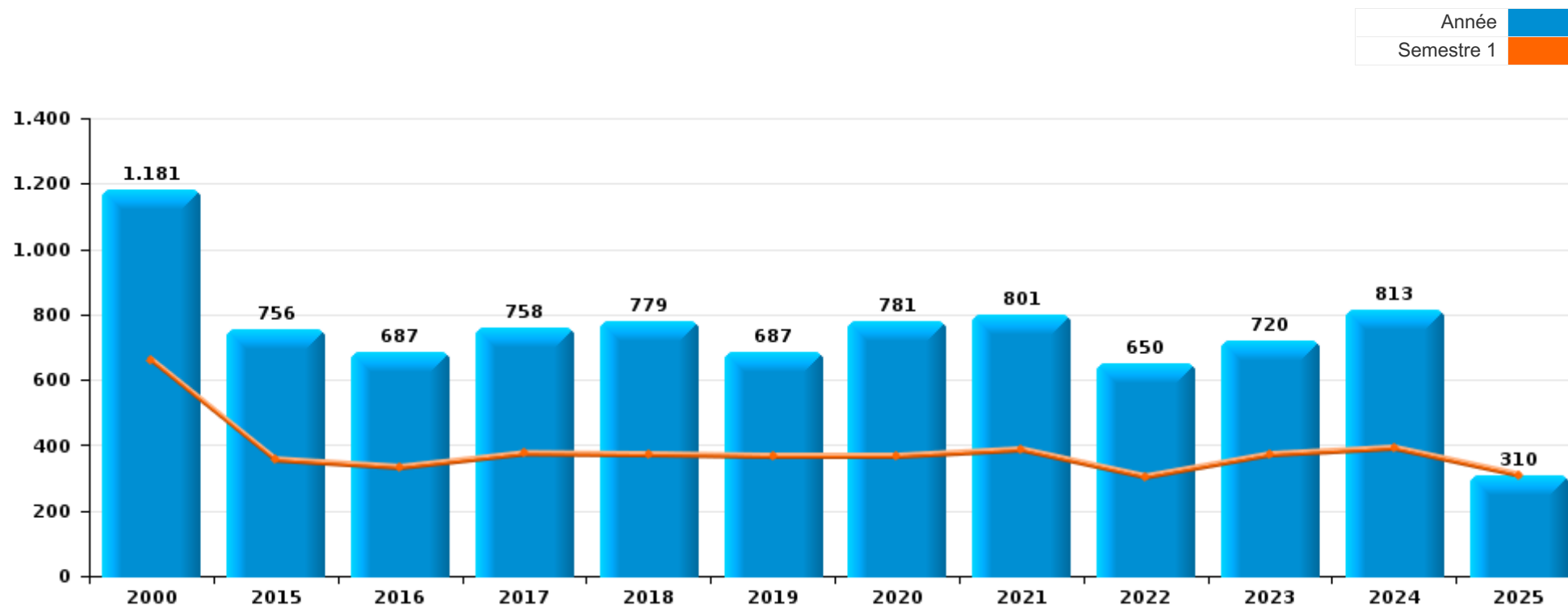
PARTIE I : INFRACTIONS JUDICIAIRES

CRIMINALITE ENREGISTREE COMMISE AU NIVEAU DE LA COMMUNE



Veurne

	2000	2015	2016	2017	2018	2019	2020	2021	2022	2023	2024	2025
Nombre total des délits	1.181	756	687	758	779	687	781	801	650	720	813	310



FPF/DGR/DRI/BIPOL - Statistiques policières de criminalité (date de clôture: 31/10/2025)

Les données pour les années 2001 jusqu'à 2014 ne sont plus publiées mais restent disponibles sur demande auprès du service BIPOL.

Les données pour 2025 ne concernent que le 1er semestre.



Veurne

	2000	2015	2016	2017	2018	2019	2020	2021	2022	2023	2024	2025
Vol et extorsion	430	249	205	231	255	166	117	152	100	128	135	53
Dégradation de la propriété	175	124	90	118	114	90	76	81	58	64	76	34
Fraude	109	44	38	47	50	75	70	74	65	68	73	36
Drogues	74	19	15	47	44	59	30	106	109	96	63	19
Infr. contre l'intégrité physique	61	59	64	59	55	55	56	41	53	69	71	23
Législation sur les étrangers	59	77	113	52	50	44	35	57	30	20	93	9
Criminalité informatique		10	9	16	22	32	59	75	56	61	94	21
Protection de la jeunesse	2	33	30	27	38	26	32	30	42	33	27	22
Infr. contre autres valeurs morales et sentiments	31	34	30	38	35	22	25	25	23	23	37	13
Infr. contre la sécurité publique	32	17	20	19	15	22	17	10	15	25	27	20
Ivresse et alcool	11	26	8	11	9	13	21	22	25	30	29	19
Santé publique				1			157	40	1		1	
Environnement	47	9	10	17	15	20	15	16	14	14	14	6
Infr. contre les moeurs	11	7	15	16	11	13	20	10	10	18	13	4
Infr. contre la famille	36	9	5	8	7	6	8	11	8	11	4	4
Infr. contre la foi publique	32	7	4	6	8	8	12	5	8	9	8	7
Registre de population	4	8	5	8	10	6	7	8	7	14	17	5
Infr. contre l'autorité publique	7	7	10	8	9	4	7	9	6	15	8	8
Armes et explosifs	10	6	6	7	9	3	11	16	8	7	9	1
Autres lois spéciales	9	5	5	8	11	8	3	3	6	9	4	1
Code pénal social	1	2	3	8	6	3	1	1	3		3	1
Protection de la personne	9	1		1	1	1	1	3	1	3	5	
Contravention Code pénal	21			1	1							1
Protection des revenus publics		1		2	2	1		3	1			
Travail	1	1		1		1		2		2		1
Infr. contre la liberté individuelle					1	2	1		1			1
Carte d'identité	3					2						
Traite des êtres humains		1	2		1							1
Pratiques commerciales	4											
Exercice illégal de l'autorité publique						1					2	
Hormones et dopage				1		2						
Législation économique								1		1		
Autres infractions Code pénal						1						
Infr. relative au statut juridique de l'enfant	1											
Législation sur les élections	1											
Marchand de sommeil						1						
Sous-total	1.181	756	687	758	779	687	781	801	650	720	813	310
Contravention règlement policier local	16	24	19	10	19	24	17	10	20	14	20	4
Sous-total	16	24	19	10	19	24	17	10	20	14	20	4
Total	1.197	780	706	768	798	711	798	811	670	734	833	314

FPP/DGR/DRI/BIPOL - Statistiques policières de criminalité (date de clôture: 31/10/2025)

Les données pour les années 2001 jusqu'à 2014 ne sont plus publiées mais restent disponibles sur demande auprès du service BIPOL.

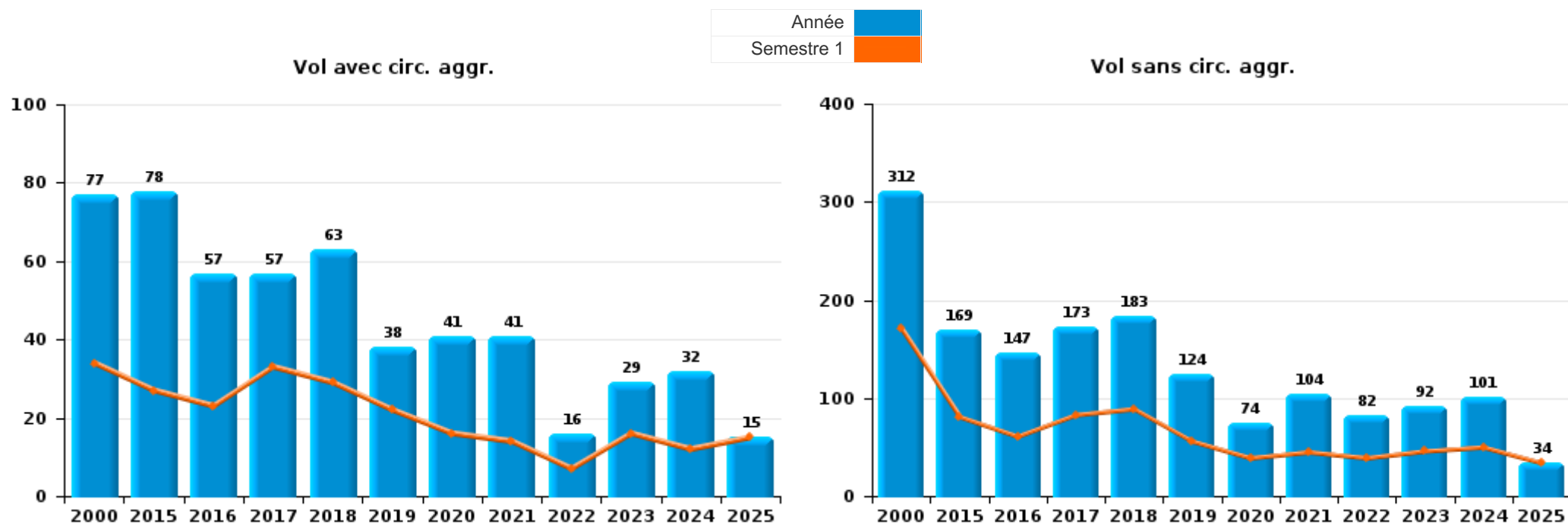
Les données pour 2025 ne concernent que le 1er semestre.



I.1. Catégorie des infractions : Vol et extorsion (top 5 des infractions au niveau national 2024)

Veurne

	2000	2015	2016	2017	2018	2019	2020	2021	2022	2023	2024	2025
Vol sans circ. agr.	312	169	147	173	183	124	74	104	82	92	101	34
Vol avec circ. agr.	77	78	57	57	63	38	41	41	16	29	32	15
Vol non spécifié	41				1			1		1		1
Extorsion		2	1	1	8	4	2	6	2	6	2	3
Total	430	249	205	231	255	166	117	152	100	128	135	53



FPF/DGR/DRI/BIPOL - Statistiques policières de criminalité (date de clôture: 31/10/2025)
 Les données pour les années 2001 jusqu'à 2014 ne sont plus publiées mais restent disponibles sur demande auprès du service BIPOL.
 Les données pour 2025 ne concernent que le 1er semestre.



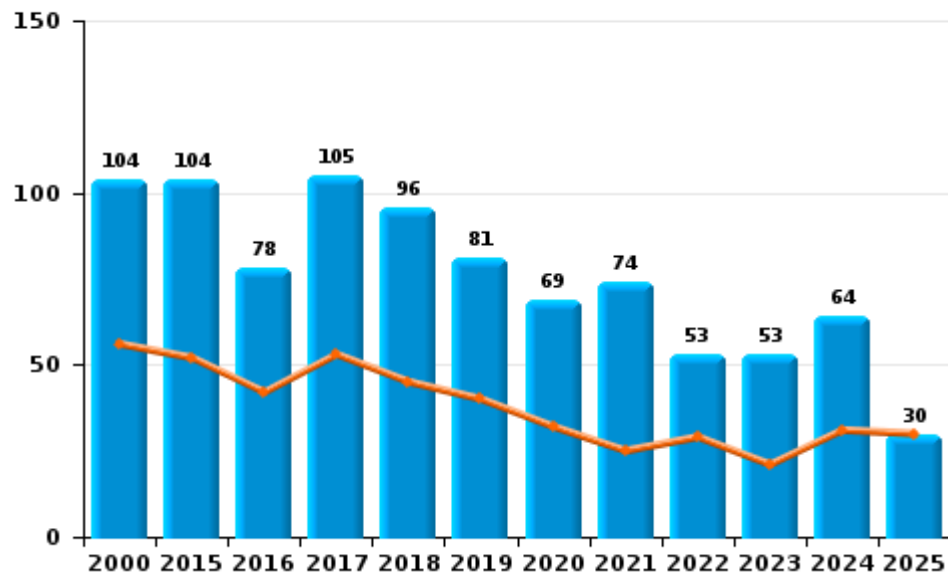
I.2. Catégorie des infractions : Dégradation de la propriété (top 5 des infractions au niveau national 2024)

Veurne

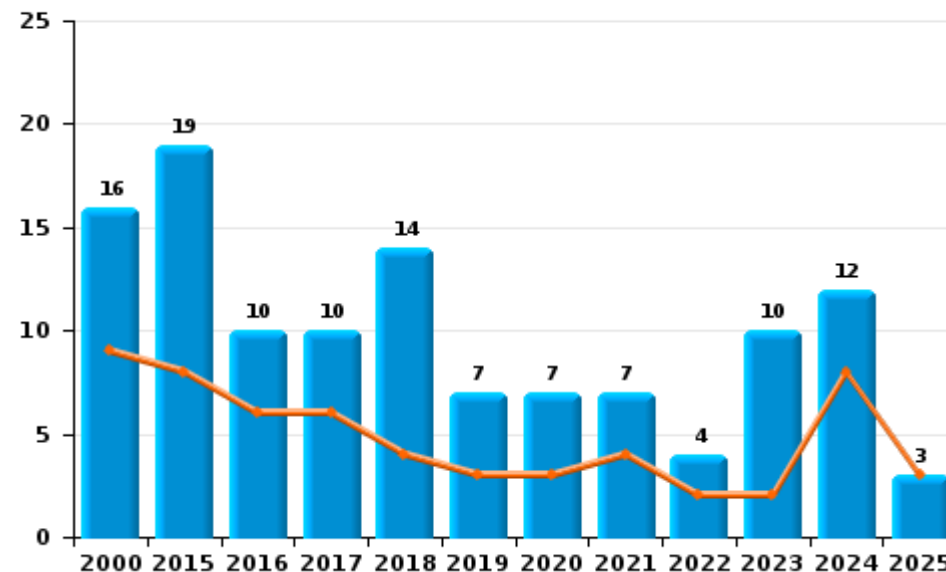
	2000	2015	2016	2017	2018	2019	2020	2021	2022	2023	2024	2025
Vandalisme	104	104	78	105	96	81	69	74	53	53	64	30
Incendie involontaire	11	16	8	7	11	4	7	5	3	8	4	3
Destruction, dénaturation, dégradation	54	1	2	3	4	2			1	1		1
Incendie volontaire	5	3	2	3	3	3		2	1	2	8	
Destruction par explosion volontaire	1											
Total	175	124	90	118	114	90	76	81	58	64	76	34

Année ■
Semestre 1 ■

Vandalisme



Incendie

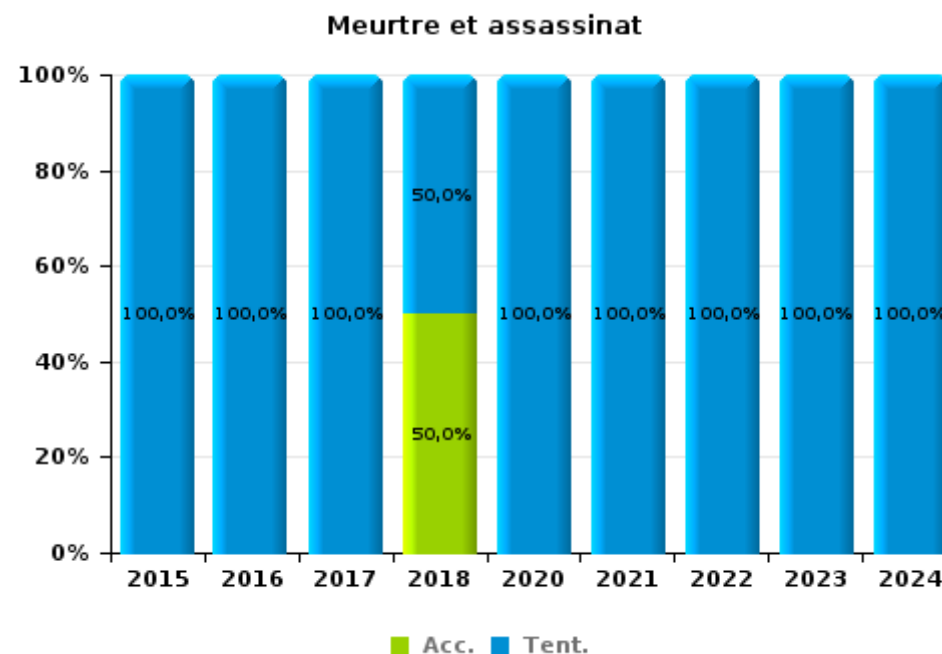
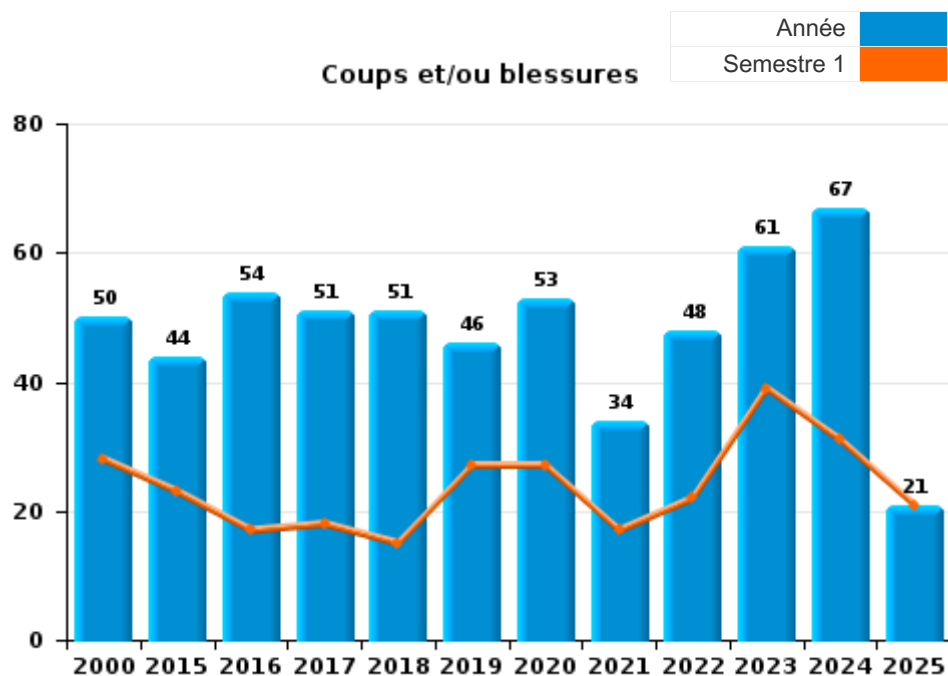




I.3. Catégorie des infractions : Infr. contre l'intégrité physique (top 5 des infractions au niveau national 2024)

Veurne

	2000	2015	2016	2017	2018	2019	2020	2021	2022	2023	2024	2025
Coups et/ou blessures	50	44	54	51	51	46	53	34	48	61	67	21
Autres	11	13	8	6	2	9	1	3	4	5	2	2
Meurtre et assassinat		2	2	2	2		2	4	1	3	2	
Total	61	59	64	59	55	55	56	41	53	69	71	23





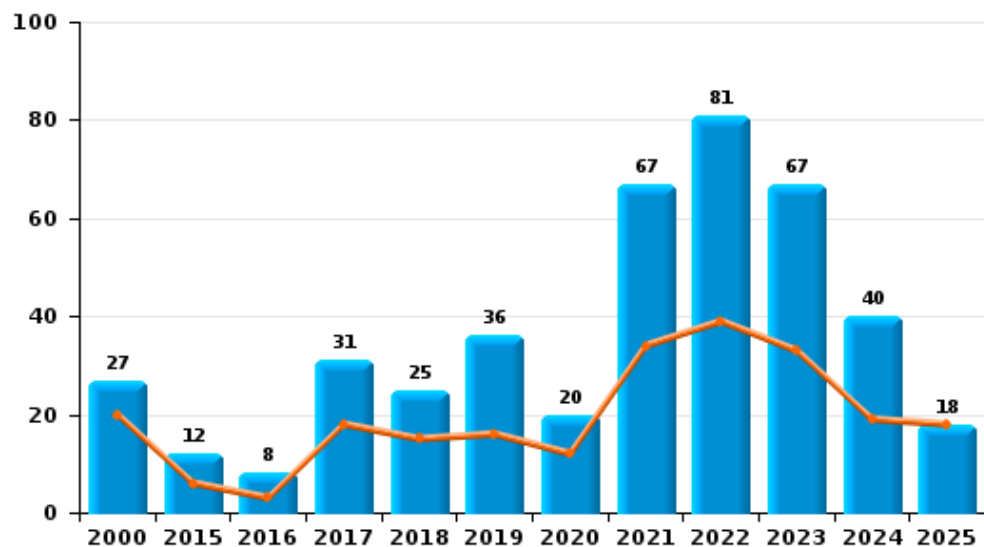
I.4. Catégorie des infractions : Drogues (top 5 des infractions au niveau national 2024)

Veurne

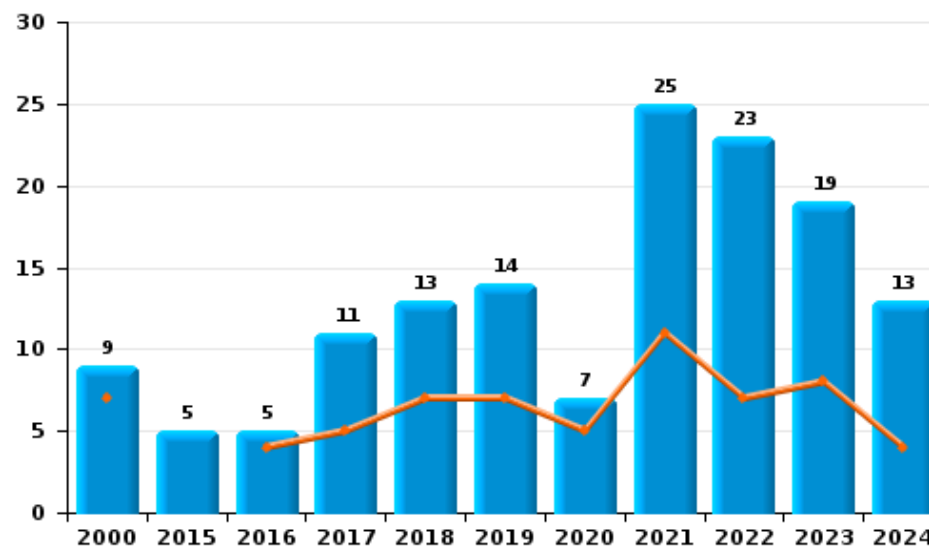
	2000	2015	2016	2017	2018	2019	2020	2021	2022	2023	2024	2025
Détention	27	12	8	31	25	36	20	67	81	67	40	18
Commerce	9	5	5	11	13	14	7	25	23	19	13	
Usage	31				1	2	1	7	2	5	2	
Importation et exportation	6		1	3		1		5	1	2	3	1
Fabrication	1	1	1	1	3	4	2	2	2	1	3	
Autres		1		1	2	2				2	2	
Total	74	19	15	47	44	59	30	106	109	96	63	19



Détention



Commerce





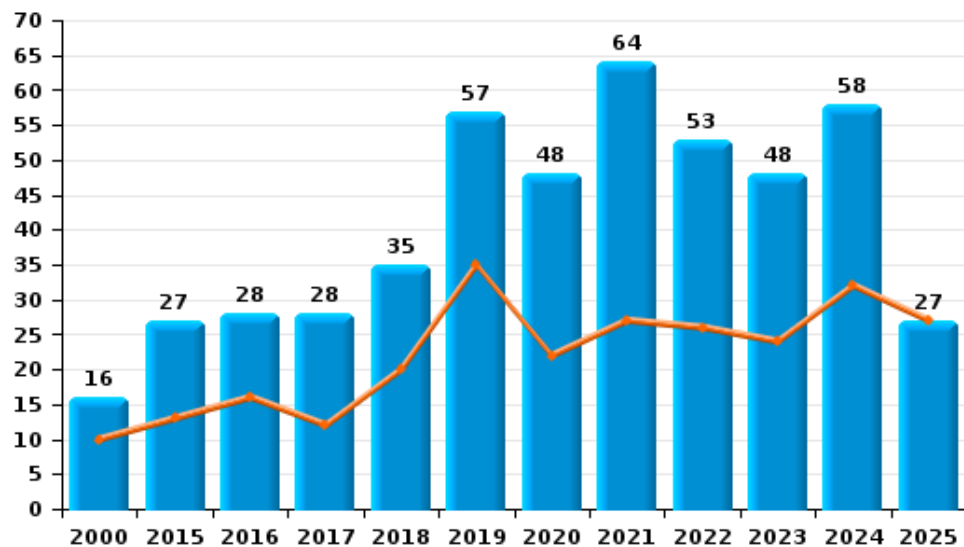
I.5. Catégorie des infractions : Fraude (top 5 des infractions au niveau national 2024)

Veurne

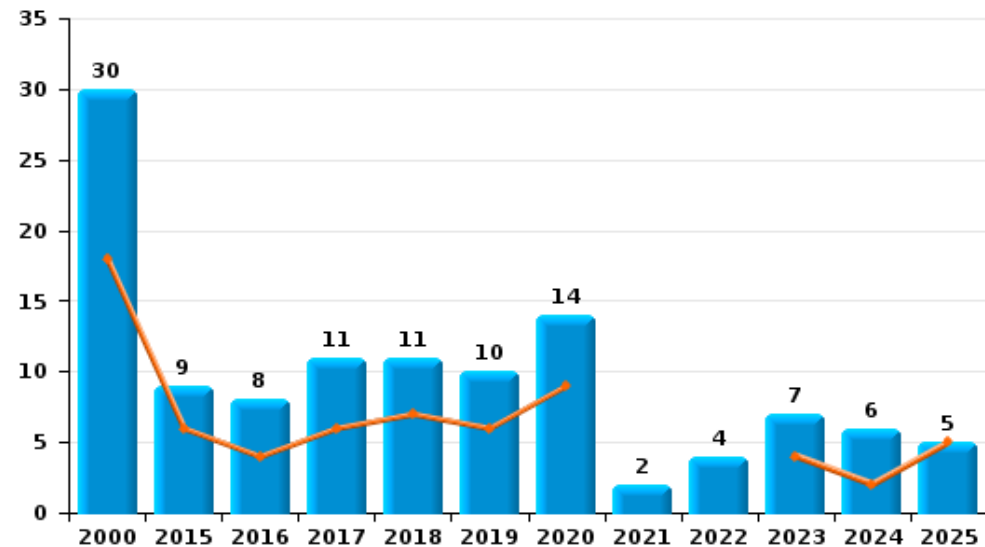
	2000	2015	2016	2017	2018	2019	2020	2021	2022	2023	2024	2025
Escroquerie	16	27	28	28	35	57	48	64	53	48	58	27
Abus de confiance et infr. apparentées	30	9	8	11	11	10	14	2	4	7	6	5
Détournement et destruction frauduleuse	48	2		3	1	3	4	1	2	3	2	1
Fraudes: Autres	12	1					2	6	5	9	4	2
Grivèlerie	2	5	2	3	3	3	1	1	1		2	
Recel	1			1		2	1					1
Infr. liées à l'insolvabilité				1						1	1	
Total	109	44	38	47	50	75	70	74	65	68	73	36



Escroquerie



Abus de confiance et infr. apparentées



FPF/DGR/DRI/BIPOL - Statistiques policières de criminalité (date de clôture: 31/10/2025)

Les données pour les années 2001 jusqu'à 2014 ne sont plus publiées mais restent disponibles sur demande auprès du service BIPOL.

Les données pour 2025 ne concernent que le 1er semestre.

STATISTIQUES POLICIERES DE CRIMINALITE

LIEU DE PERPETRATION: COMMUNE

Veurne

PARTIE II : FIGURES CRIMINELLES / PHENOMENES



Veurne

FC Vol moyen de transport

	2000	2015	2016	2017	2018	2019	2020	2021	2022	2023	2024	2025
Vol de voiture	12	6	3	3	3	4	2		1	4	7	
Vol de moto		1					1			1	1	
Carjacking						3						
Vol dans les garages	4				1							
Vol de vélomoteur	20	12	4		3	2		1				
Vol de vélo	108	61	27	72	55	31	23	31	19	30	28	6

FC Cambriolage

	2000	2015	2016	2017	2018	2019	2020	2021	2022	2023	2024	2025
Cambriolage dans habitation	58	25	19	21	15	12	13	11	4	8	18	7
Cambriolage ds entreprise ou commerce	14	16	8	6	6	7	5	3	1	6	1	1
Cambriolage ds service public ou bâtiment administ	2	1	3	6	7	1	3	8	1	2	2	1
Cambriolage dans bâtiment (total)	74	42	30	32	28	20	21	22	6	16	20	9

FC Vol autre

	2000	2015	2016	2017	2018	2019	2020	2021	2022	2023	2024	2025
Vol à main armée	2		1		1	1						
Vol avec violence sans arme	3	2	5	4	11	7	2	5	3	9	2	5
Vol dans ou sur un véhicule	21	20	21	25	27	8	12	9	6	7	5	4
Vol d'armes et explosifs	2	1		1		2		2				
Vol à l'arraché	2	1	3	2	3	1				2		
Vol à la tire	4	15	7	6	5	4	1	2	2			1
Vol à l'étagère	12	16	27	22	18	20	15	18	17	13	19	6
Vol par ruse	2	3	3	6	10	6	2	4	2	2	2	2
Vol de métaux	2		1	2	8	2	1	5	1	1		1
Vol sur les chantiers	4	4	1	6	8	6	3	8	3	3	5	
Vol d'animaux	1				1	2	1			1		
Vol de cargaison			3	2				2	1			



Criminalité ICT

	2000	2015	2016	2017	2018	2019	2020	2021	2022	2023	2024	2025
Fraude de cartes de paiements		2	6	8	1	5	3	7	4	15	13	
Phishing				1	2	9	19	26	30	34	25	6
Ransomware					1	1						
Shouldersurfing									1			
Skimming		1	1	3		1	2		1	9		

FC Autre

	2000	2015	2016	2017	2018	2019	2020	2021	2022	2023	2024	2025
Violence contre les métiers d'intérêt général	1	2	2	2	2	3		1	1	4		1
Viol collectif		1										
Graffiti	4	5		1	2	4	2		2	3	3	
Dégradation de voiture	24	44	42	38	47	29	31	28	15	21	21	11
Rixe au couteau		1	2		1	1			1		1	

PH Violence intrafamiliale (VIF)

	2000	2015	2016	2017	2018	2019	2020	2021	2022	2023	2024	2025
VIF: physique, dans le couple	4	11	19	18	17	9	21	8	17	17	18	6
VIF: physique, envers des descendants	3	2	1	3	1	4	2	1	2	4	6	2
VIF: physique, envers d'autres membres	10	2	2	3	4	3	1	1	1	4	5	1
VIF: sexuelle, dans le couple										1	1	
VIF: sexuelle, envers des descendants	2		1	1			2		1	1		
VIF: sexuelle, envers d'autres membres												1
VIF: psychique, dans le couple	21	8	2	8	6	5	9	16	12	19	9	6
VIF: psychique, envers des descendants	1					1			2	1	2	1
VIF: psychique, envers d'autres membres		1				1		1	1		1	
VIF: économique, dans le couple	1		1		4		3	1		2	2	
VIF: économique, envers des descendants	3			1							1	
VIF: économique, envers d'autres membres	16	5	3	3	1	2		1			1	



PH Hormones et dopage

	2000	2015	2016	2017	2018	2019	2020	2021	2022	2023	2024	2025
Dopage humain				1		2						

PH Drogues

	2000	2015	2016	2017	2018	2019	2020	2021	2022	2023	2024	2025
Vente de cocaïne			1	1	3	3		1	2	6	1	
Import-export de cocaïne									1			1
Vente de drogues synthétiques			1		1	2		3	3	6	5	
Production de cannabis (culture)	1				2		1	2			1	
Vente-traffic d héroïne		1	1			1		2				

PH Trafic d'armes

	2000	2015	2016	2017	2018	2019	2020	2021	2022	2023	2024	2025
Commerce et production d'arme à feu et mun.							1					

PH Traite des êtres humains

	2000	2015	2016	2017	2018	2019	2020	2021	2022	2023	2024	2025
TEH - exploitation économique		1	2		1							1



PH Violence dans l'espace public

	2000	2015	2016	2017	2018	2019	2020	2021	2022	2023	2024	2025
Violence physique (transport public)				1		1	1		1	6	1	
Violence physique (voie publique)	13	11	14	14	12	14	14	18	15	20	13	7
Violence physique (autre endroit public)	2		2	3	3	1				1	5	
Violence physique (endroit accessible au public)	11	11	15	10	19	12	5	7	12	13	15	9
Violence sexuelle (transport public)			1	1	1			1				
Violence sexuelle (voie publique)	3		2	1	2	1			1	1	1	
Violence sexuelle (autre endroit public)				1		1		1				
Violence sexuelle (endroit accessible au public)	1	1	1	1	1	2	1	1		2	1	
Violence psychique (transport public)	1			1		1			1	5	1	1
Violence psychique (voie publique)	8	9	8	12	10	10	9	15	5	8	7	5
Violence psychique (autre endroit public)	3			3	3	1	2	2	1	1	1	1
Violence psychique (endroit accessible au public)	16	15	12	9	7	2	12	4	4	9	9	6
Vol à main armée (voie publique)						1						
Vol à main armée (endroit accessible au public)	2		1		1							
Vol avec violence sans arme (voie publique)			3	1	5	3			1			2
Vol avec violence sans arme (autre endroit public)										1		
Vol avec violence sans arme (endr. acces. au pub.)	1		2	1			1			1		1

PH Autre

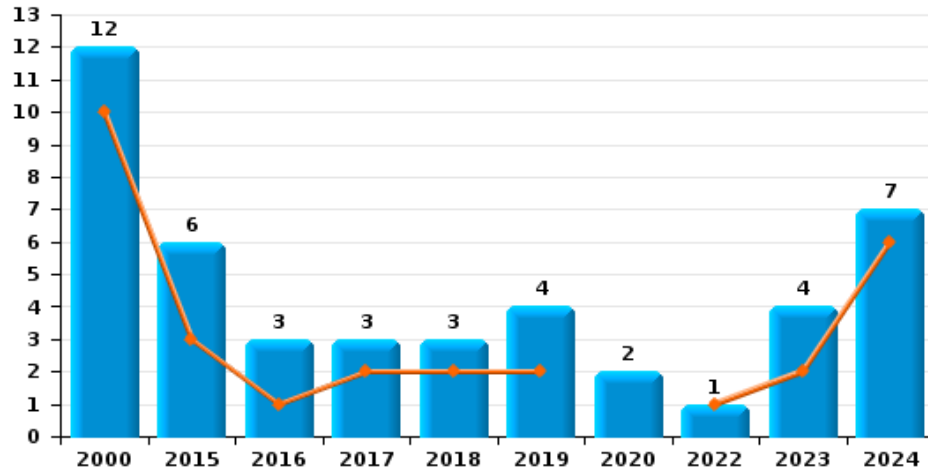
	2000	2015	2016	2017	2018	2019	2020	2021	2022	2023	2024	2025
Faux policiers											1	
Terrorisme, extrémisme et radicalisme		1									1	
Cyberharcèlement	3	15	11	14	9	11	5	11	7	12	21	8
Fraude à l'identité		17	12	11	19	25	42	41	41	39	45	23



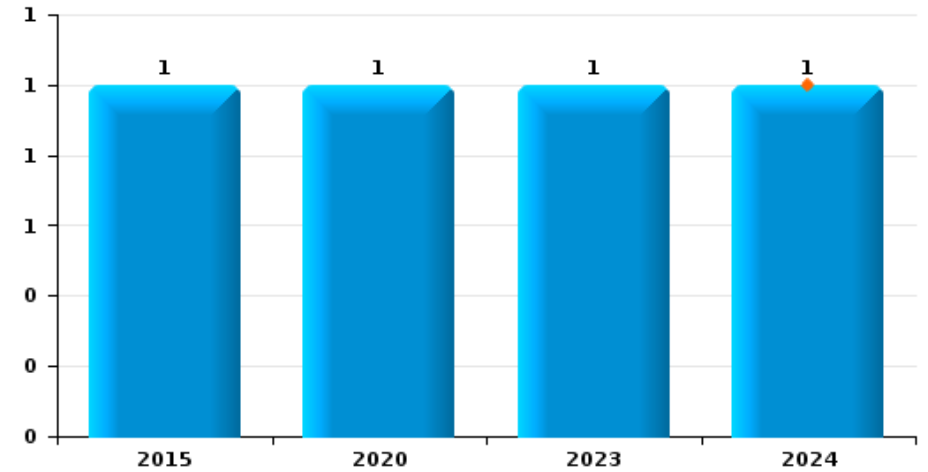
Veurne

Année	■
Semestre 1	■

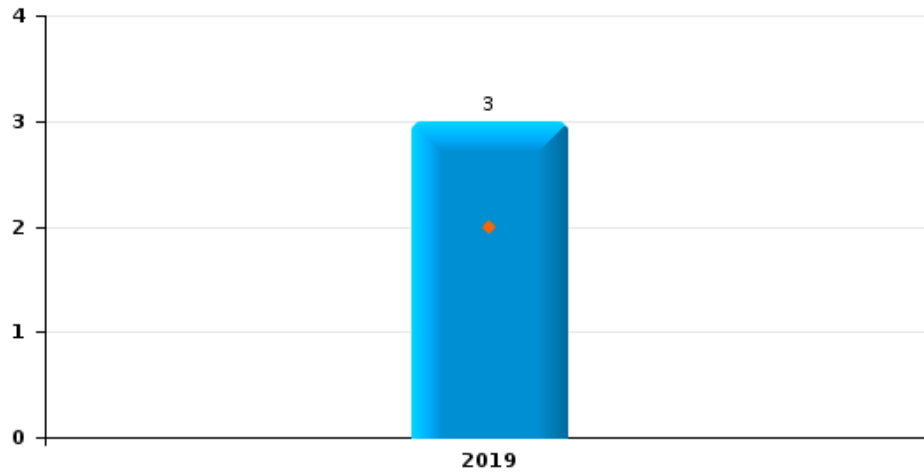
Vol de voiture



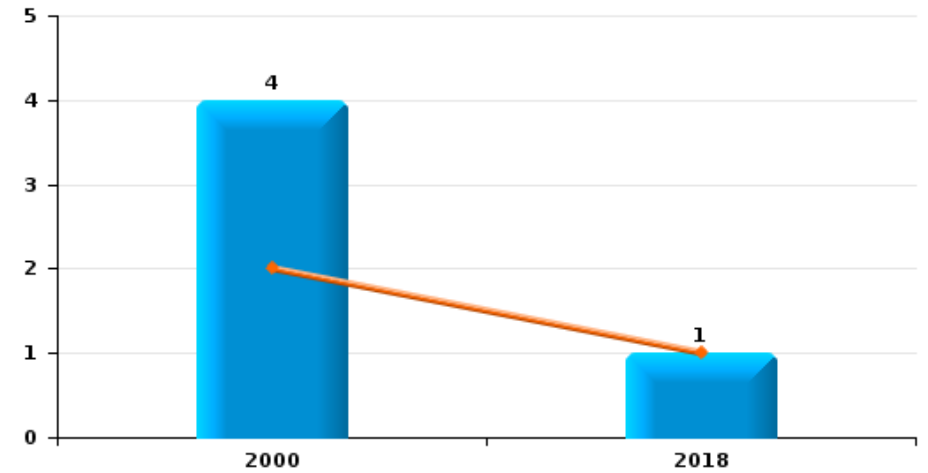
Vol de moto



Carjacking



Vol dans les garages

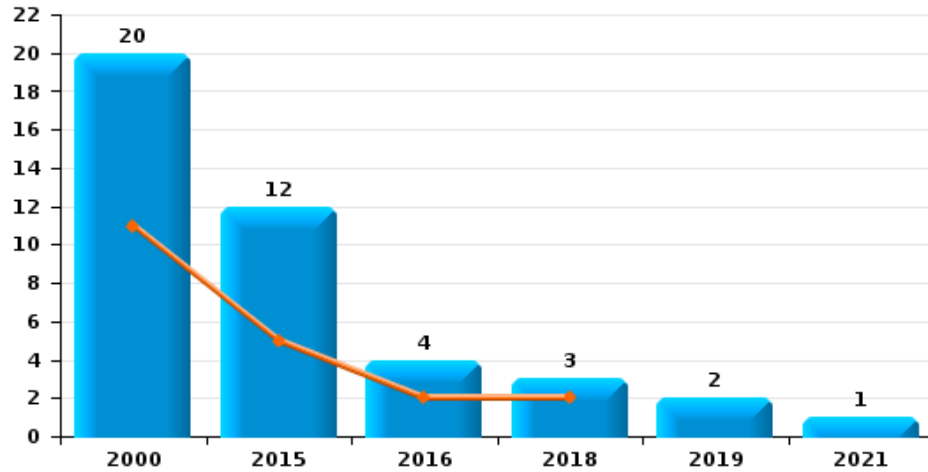




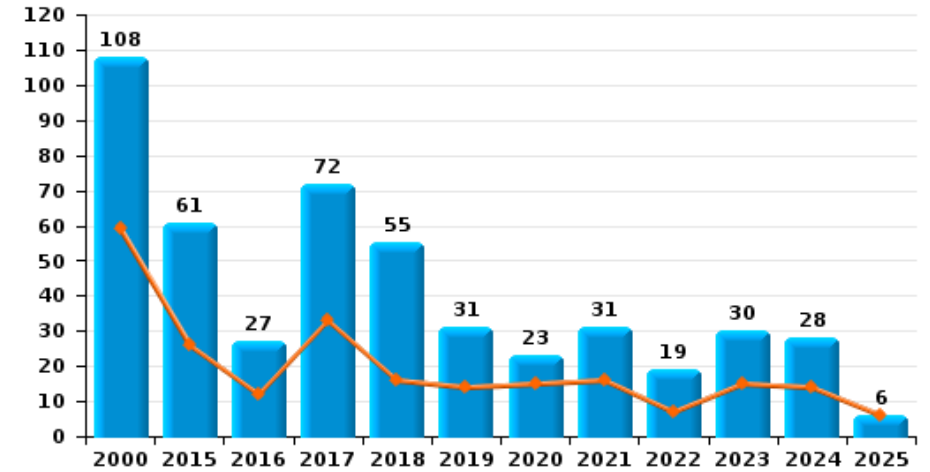
Veurne

Année	■
Semestre 1	■

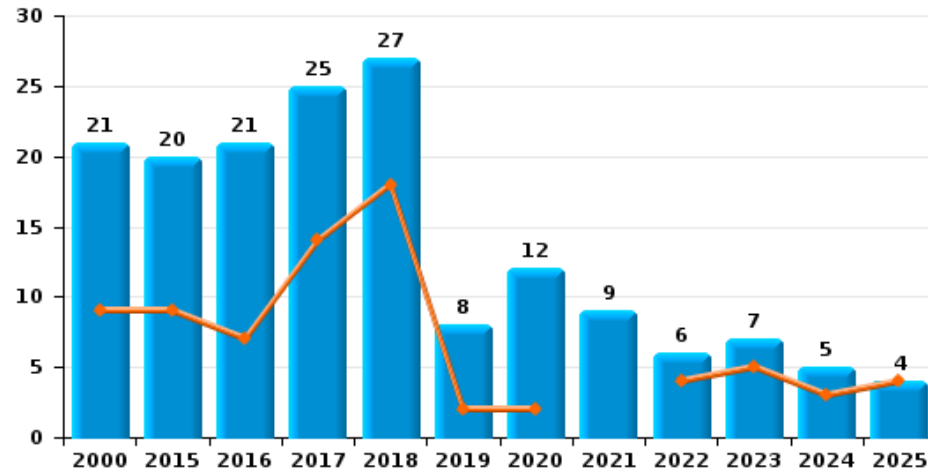
Vol de vélomoteur



Vol de vélo



Vol dans ou sur un véhicule

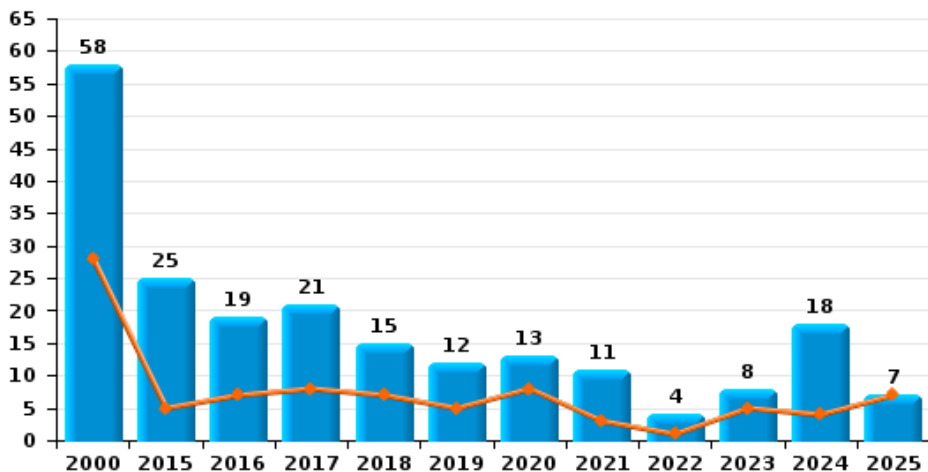




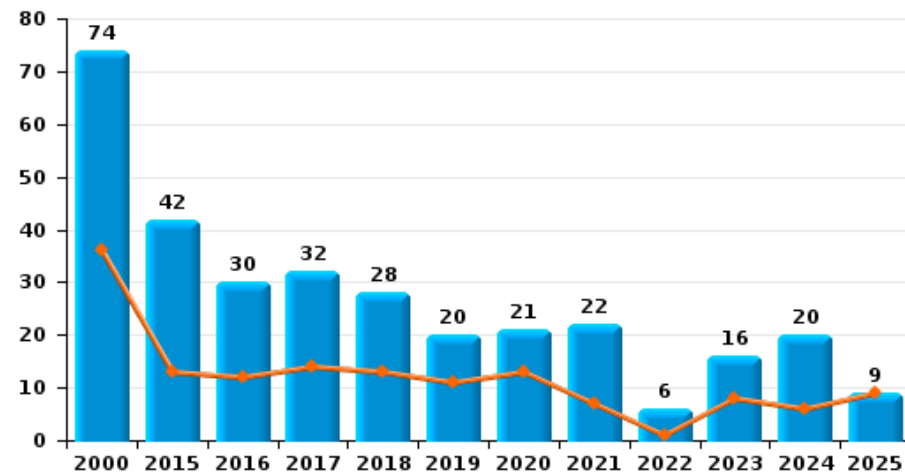
Veurne

Année	■
Semestre 1	■

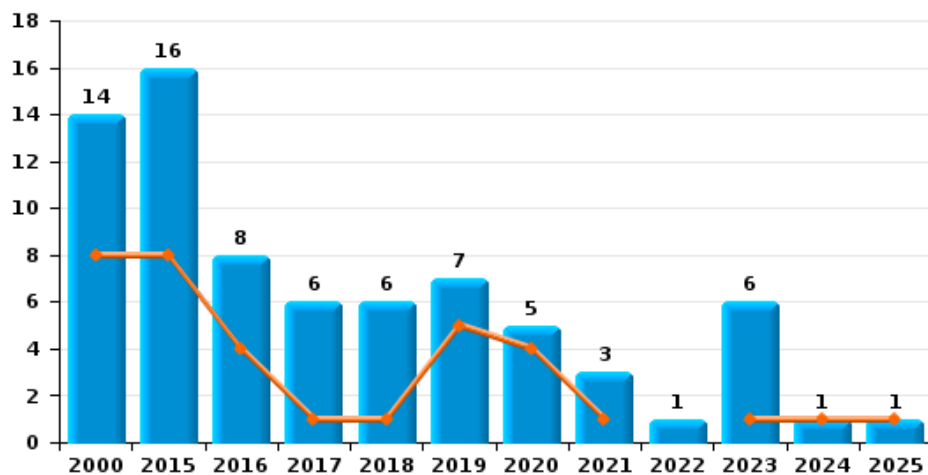
Cambrilage dans habitation



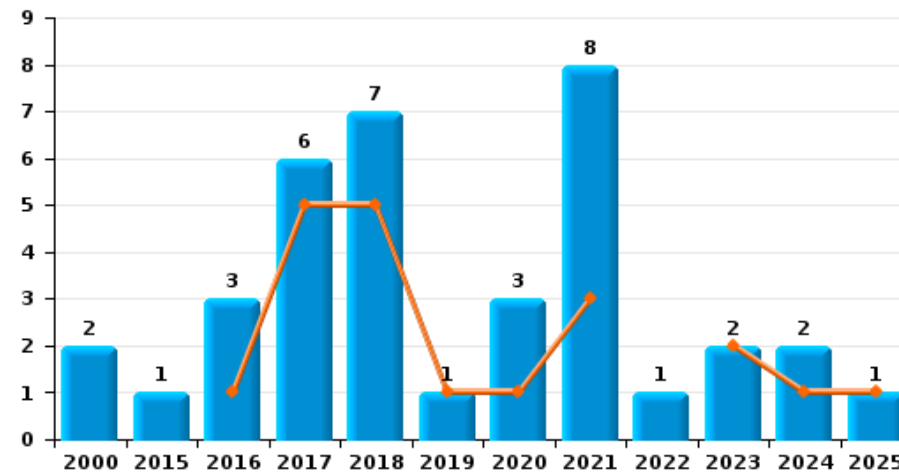
Cambrilage dans bâtiment (total)



Cambrilage ds entreprise ou commerce



Cambrilage ds service public ou bâtiment administratif

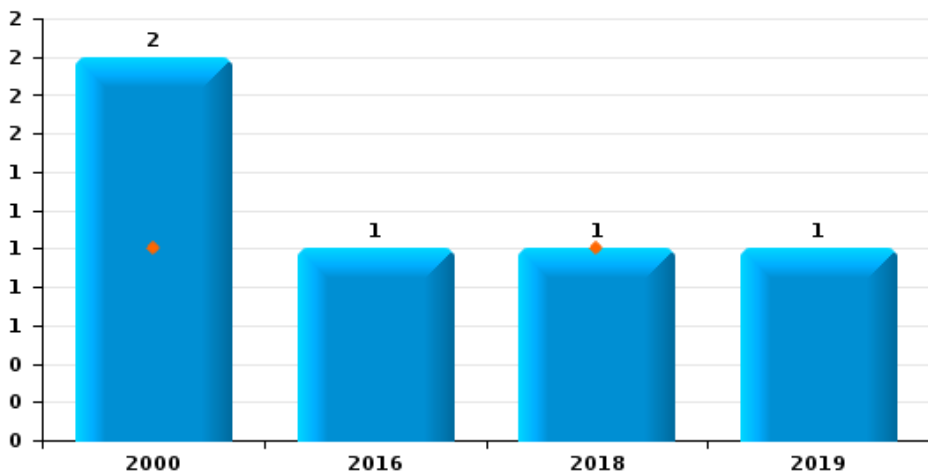




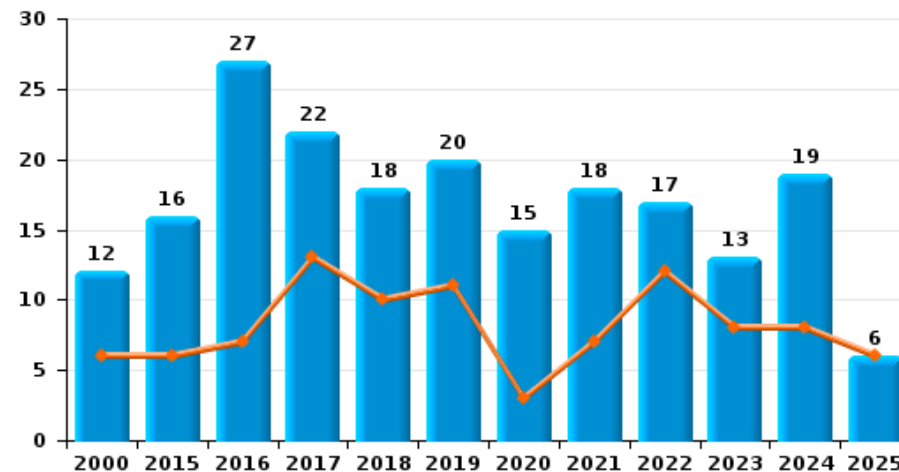
Veurne

Année ■
Semestre 1 ■

Vol à main armée



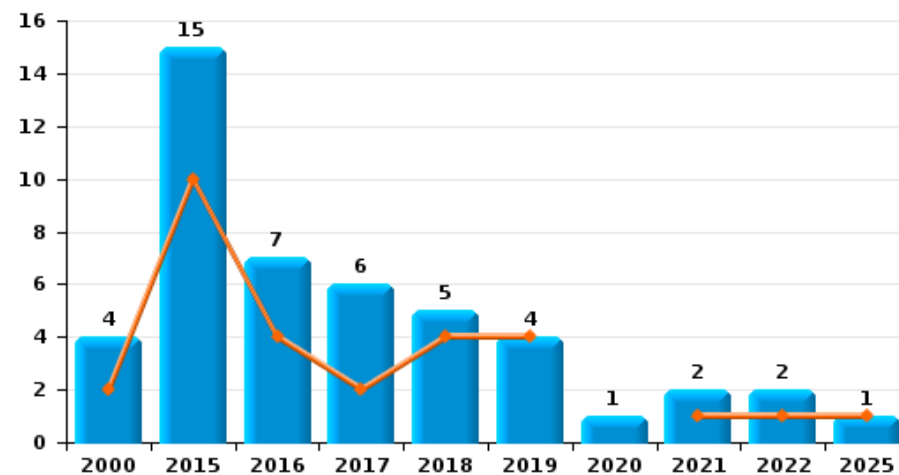
Vol à l'étalage



Vol avec violence sans arme



Vol à la tire

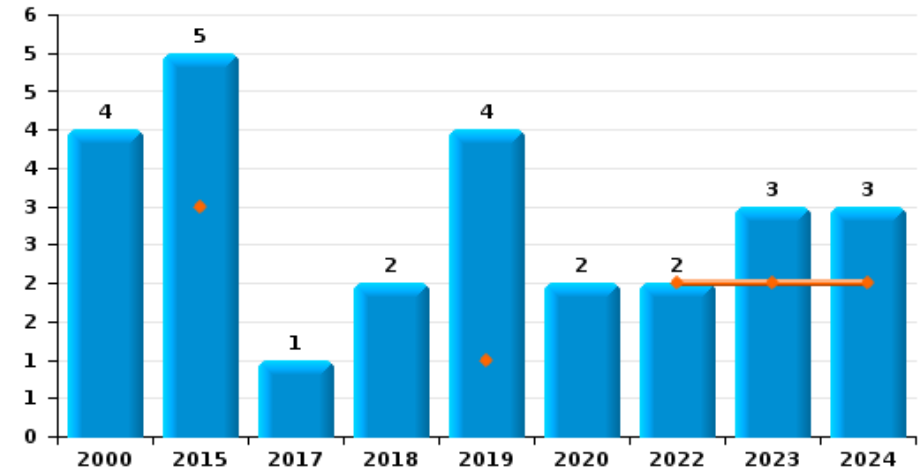




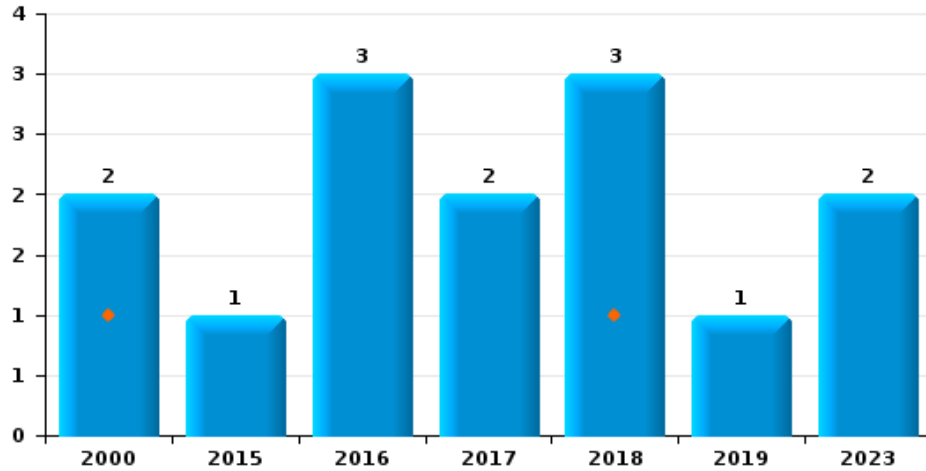
Veurne

Année	■
Semestre 1	■

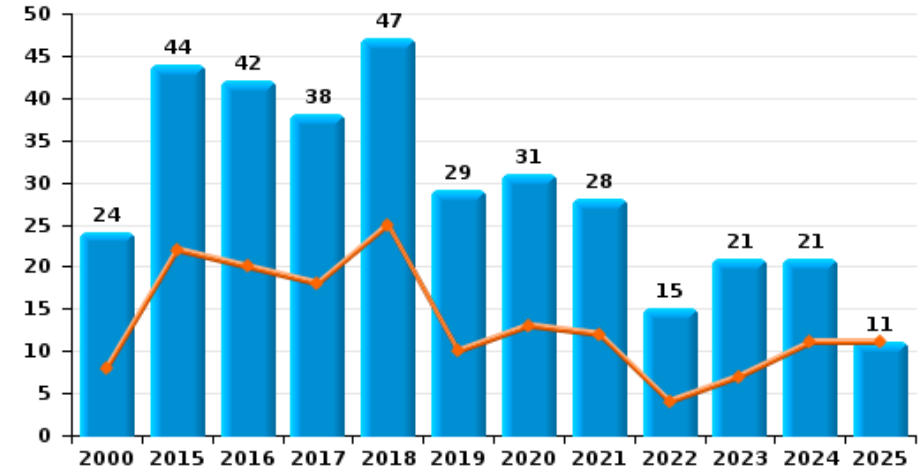
Graffiti



Vol à l'arraché



Dégradation de voiture





Veurne

FC Vol moyen de transport

		2000	2015	2016	2017	2018	2019	2020	2021	2022	2023	2024	2025
Vol de voiture	Trim 1	2	2		2	1				1	1	1	
	Trim 2	8	1	1		1	2				1	5	
	Trim 3		1	1	1		2	2			1	1	
	Trim 4	2	2	1		1					1		
Total		12	6	3	3	3	4	2		1	4	7	
Vol de moto	Trim 1											1	
	Trim 4		1					1			1		
	Total		1					1			1	1	
Carjacking	Trim 2						2						
	Trim 3						1						
	Total						3						
Vol dans les garages	Trim 2	2				1							
	Trim 4	2											
	Total	4				1							
Vol de vélomoteur	Trim 1	3	1	1									
	Trim 2	8	4	1		2							
	Trim 3	4	2	2			1		1				
	Trim 4	5	5			1	1						
Total		20	12	4		3	2		1				
Vol de vélo	Trim 1	28	9	6	8	6	3	9	8	2	5	5	
	Trim 2	31	17	6	25	10	11	6	8	5	10	9	6
	Trim 3	29	31	6	26	28	12	6	11	1	13	9	
	Trim 4	20	4	9	13	11	5	2	4	11	2	5	
Total		108	61	27	72	55	31	23	31	19	30	28	6



FC Cambriolage

		2000	2015	2016	2017	2018	2019	2020	2021	2022	2023	2024	2025
Cambriolage dans habitation	Trim 1	1	3	4	5	5	3	3	1	1	4	1	4
	Trim 2	27	2	3	3	2	2	5	2		1	3	3
	Trim 3	10	4	3	7	5	4	3	5	1	1	11	
	Trim 4	20	16	9	6	3	3	2	3	2	2	3	
Total		58	25	19	21	15	12	13	11	4	8	18	7
Cambriolage ds entreprise ou commerce	Trim 1	3	5	3	1		5	4			1		1
	Trim 2	5	3	1		1			1			1	
	Trim 3	1	2		2	3	2		1	1	1		
	Trim 4	5	6	4	3	2		1	1		4		
Total		14	16	8	6	6	7	5	3	1	6	1	1
Cambriolage ds service public ou bâtiment administ	Trim 1			1	2	4	1	1	1		1		
	Trim 2				3	1			2		1	1	1
	Trim 3	2			1	1		1	2	1		1	
	Trim 4		1	2		1		1	3				
Total		2	1	3	6	7	1	3	8	1	2	2	1
Cambriolage dans bâtiment (total)	Trim 1	4	8	8	8	9	9	8	2	1	6	1	5
	Trim 2	32	5	4	6	4	2	5	5		2	5	4
	Trim 3	13	6	3	10	9	6	4	8	3	2	11	
	Trim 4	25	23	15	8	6	3	4	7	2	6	3	
Total		74	42	30	32	28	20	21	22	6	16	20	9



FC Vol autre

		2000	2015	2016	2017	2018	2019	2020	2021	2022	2023	2024	2025
Vol à main armée	Trim 2	1				1							
	Trim 3	1		1			1						
	Total	2		1		1	1						
Vol avec violence sans arme	Trim 1	1	1	1	1	3	1		1		4		2
	Trim 2					2	5	2	2	1	2		3
	Trim 3		1	1	1	3	1		2	2	1	2	
	Trim 4	2		3	2	3					2		
	Total	3	2	5	4	11	7	2	5	3	9	2	5
Vol dans ou sur un véhicule	Trim 1	5	3	3	10	8	1			3	4	1	1
	Trim 2	4	6	4	4	10	1	2		1	1	2	3
	Trim 3	1	9	8	7	2	1	9	4	2	2	1	
	Trim 4	11	2	6	4	7	5	1	5			1	
	Total	21	20	21	25	27	8	12	9	6	7	5	4
Vol d'armes et explosifs	Trim 1	1											
	Trim 2	1							1				
	Trim 3		1				1						
	Trim 4				1		1		1				
Total	2	1		1		2		2					
Vol à l'arraché	Trim 2	1				1							
	Trim 3		1	1		1	1				1		
	Trim 4	1		2	2	1					1		
	Total	2	1	3	2	3	1				2		
Vol à la tire	Trim 1	1	4			1	3		1				1
	Trim 2	1	6	4	2	3	1			1			
	Trim 3	1	2	1	4			1					
	Trim 4	1	3	2		1			1	1			
	Total	4	15	7	6	5	4	1	2	2			1



FC Vol autre

		2000	2015	2016	2017	2018	2019	2020	2021	2022	2023	2024	2025
Vol à l'étalage	Trim 1	3	2	4	6	7	6	2	2	8	5	4	4
	Trim 2	3	4	3	7	3	5	1	5	4	3	4	2
	Trim 3	4	3	9	5	3	7	7	5	4	3	5	
	Trim 4	2	7	11	4	5	2	5	6	1	2	6	
	Total	12	16	27	22	18	20	15	18	17	13	19	6
Vol par ruse	Trim 1		1		2		3	1					
	Trim 2	1		1		3	3		2	2	1	2	2
	Trim 3	1	2	2	2	2		1	2		1		
	Trim 4				2	5							
	Total	2	3	3	6	10	6	2	4	2	2	2	2
Vol de métaux	Trim 1	2			2	2	1		1				
	Trim 2					4				1			1
	Trim 3			1		2	1	1	1		1		
	Trim 4								3				
	Total	2		1	2	8	2	1	5	1	1		1
Vol sur les chantiers	Trim 1	1			2	5			2	1	1		
	Trim 2	1	1			2	1	2	2			1	
	Trim 3	2	3	1	3		4		1		2	1	
	Trim 4				1	1	1	1	3	2		3	
	Total	4	4	1	6	8	6	3	8	3	3	3	5
Vol d'animaux	Trim 1							1					
	Trim 2					1	2				1		
	Trim 4	1											
	Total	1				1	2	1			1		
	Vol de cargaison	Trim 1			2						1		
Trim 2				1									
Trim 3					2								
Trim 4									2				
Total				3	2				2	1			



Criminalité ICT

		2000	2015	2016	2017	2018	2019	2020	2021	2022	2023	2024	2025
Fraude de cartes de paiements	Trim 1		1		2			2	1	1	5	2	
	Trim 2			3	3		2		2	1	1	9	
	Trim 3			2	1				1		6	1	
	Trim 4		1	1	2	1	3	1	3	2	3	1	
Total			2	6	8	1	5	3	7	4	15	13	
Phishing	Trim 1						2		12	9	3	8	1
	Trim 2				1	1	3	8		10	6	6	5
	Trim 3						3	3	7	6	14	6	
	Trim 4					1	1	8	7	5	11	5	
Total				1	2	9	19	26	30	34	25	6	
Ransomware	Trim 1						1						
	Trim 2					1							
Total					1	1							
Shouldersurfing	Trim 2									1			
Total										1			
Skimming	Trim 1		1		2			1			4		
	Trim 2			1	1		1				1		
	Trim 3										3		
	Trim 4							1		1	1		
Total			1	1	3		1	2		1	9		



FC Autre

		2000	2015	2016	2017	2018	2019	2020	2021	2022	2023	2024	2025
Violence contre les métiers d'intérêt général	Trim 1	1	1				1						1
	Trim 2				1	1	2			1	4		
	Trim 3		1	1	1	1							
	Trim 4			1					1				
Total		1	2	2	2	2	3		1	1	4		1
Viol collectif	Trim 3		1										
Total			1										
Graffiti	Trim 1		1				1			1	1		
	Trim 2		2							1	1	2	
	Trim 3				1	1		2			1	1	
	Trim 4	4	2			1	3						
Total		4	5		1	2	4	2		2	3	3	
Dégradation de voiture	Trim 1	1	15	13	10	19	6	7	7	2	2	6	6
	Trim 2	7	7	7	8	6	4	6	5	2	5	5	5
	Trim 3	3	12	12	8	8	9	9	12	6	8	7	
	Trim 4	13	10	10	12	14	10	9	4	5	6	3	
Total		24	44	42	38	47	29	31	28	15	21	21	11
Rixe au couteau	Trim 1					1				1			
	Trim 2						1					1	
	Trim 3			2									
	Trim 4		1										
Total			1	2		1	1			1		1	



PH Violence intrafamiliale (VIF)

		2000	2015	2016	2017	2018	2019	2020	2021	2022	2023	2024	2025
VIF: physique, dans le couple	Trim 1		2		2	2	2	5	2	3	5	2	3
	Trim 2	1	4	3	1	3	5	8	1	4	3	4	3
	Trim 3	1	3	8	7	7	2	6	5	2	5	6	
	Trim 4	2	2	8	8	5		2		8	4	6	
	Total	4	11	19	18	17	9	21	8	17	17	18	6
VIF: physique, envers des descendants	Trim 1	2					1				1	1	
	Trim 2		1			1				1	3	2	2
	Trim 3	1	1	1			2	1	1				
	Trim 4				3		1	1		1		3	
	Total	3	2	1	3	1	4	2	1	2	4	6	2
VIF: physique, envers d'autres membres	Trim 1	2	2			1					2	2	
	Trim 2	1		1	1		1				2	1	1
	Trim 3	3				1	2						
	Trim 4	4		1	2	2		1	1	1		2	
	Total	10	2	2	3	4	3	1	1	1	4	5	1
VIF: sexuelle, dans le couple	Trim 3										1		
	Trim 4											1	
	Total										1	1	
VIF: sexuelle, envers des descendants	Trim 1	1											
	Trim 2							1		1	1		
	Trim 3	1		1	1			1					
	Total	2		1	1			2		1	1		
VIF: sexuelle, envers d'autres membres	Trim 1												1
	Total												1



PH Violence intrafamiliale (VIF)

		2000	2015	2016	2017	2018	2019	2020	2021	2022	2023	2024	2025
VIF: psychique, dans le couple	Trim 1	9	4		3	1		2	5	2	4	4	2
	Trim 2	7		1	2	1	2	2	3	1	6	1	4
	Trim 3	3	1	1	1	2	2	3	2	2	5	2	
	Trim 4	2	3		2	2	1	2	6	7	4	2	
	Total	21	8	2	8	6	5	9	16	12	19	9	6
VIF: psychique, envers des descendants	Trim 1	1								1		1	
	Trim 2										1		1
	Trim 3						1						
	Trim 4									1		1	
	Total	1					1			2	1	2	1
VIF: psychique, envers d'autres membres	Trim 1								1			1	
	Trim 3		1										
	Trim 4						1			1			
	Total		1				1		1	1		1	
VIF: économique, dans le couple	Trim 1			1		1							
	Trim 2	1				1		1			1	1	
	Trim 3					1		1				1	
	Trim 4					1		1	1		1		
	Total	1		1		4		3	1		2	2	
VIF: économique, envers des descendants	Trim 1	1											
	Trim 2											1	
	Trim 3	1											
	Trim 4	1			1								
	Total	3			1							1	
VIF: économique, envers d'autres membres	Trim 1	6	1	1			1					1	
	Trim 2	4	1	1									
	Trim 3	4	2		1				1				
	Trim 4	2	1	1	2	1	1						
	Total	16	5	3	3	1	2		1			1	



PH Hormones et dopage

		2000	2015	2016	2017	2018	2019	2020	2021	2022	2023	2024	2025
Dopage humain	Trim 1				1								
	Trim 3						1						
	Trim 4						1						
Total					1		2						



PH Drogues

		2000	2015	2016	2017	2018	2019	2020	2021	2022	2023	2024	2025
Vente de cocaïne	Trim 1					2	1						
	Trim 2			1	1						1		
	Trim 3					1	2			2	5		
	Trim 4								1			1	
Total				1	1	3	3		1	2	6	1	
Import-export de cocaïne	Trim 1									1			1
	Total									1			1
Vente de drogues synthétiques	Trim 1					1	1		1			1	
	Trim 2								1		1		
	Trim 3			1					1	1	5	3	
	Trim 4						1			2		1	
Total				1		1	2		3	3	6	5	
Production de cannabis (culture)	Trim 2	1				1							
	Trim 3								2			1	
	Trim 4					1		1					
Total		1				2		1	2			1	
Vente-traffic d héroïne	Trim 1						1		1				
	Trim 2								1				
	Trim 4												
Total				1			1		2				



PH Trafic d'armes

		2000	2015	2016	2017	2018	2019	2020	2021	2022	2023	2024	2025
Commerce et production d'arme à feu et mun.	Trim 2							1					
	Total							1					



PH Traite des êtres humains

		2000	2015	2016	2017	2018	2019	2020	2021	2022	2023	2024	2025
TEH - exploitation économique	Trim 2		1	1									1
	Trim 3					1							
	Trim 4			1									
Total			1	2		1							1



PH Violence dans l'espace public

		2000	2015	2016	2017	2018	2019	2020	2021	2022	2023	2024	2025
Violence physique (transport public)	Trim 1				1		1			1	2		
	Trim 2										2		
	Trim 3							1			1	1	
	Trim 4										1		
	Total				1		1	1		1	6	1	
Violence physique (voie publique)	Trim 1	5	2	1	6	3	6	2	6	2	4	3	2
	Trim 2	4	1	6	1	3	3	3	4	5	7	5	5
	Trim 3	3	5	4	3	2	2	6	4	4	5	2	
	Trim 4	1	3	3	4	4	3	3	4	4	4	3	
	Total	13	11	14	14	12	14	14	18	15	20	13	7
Violence physique (autre endroit public)	Trim 1	1		1									
	Trim 2				2	2	1				1	3	
	Trim 3			1								1	
	Trim 4	1			1	1						1	
	Total	2		2	3	3	1				1	5	
Violence physique (endroit accessible au public)	Trim 1	3	3	4	3	4	4	1		4	2	3	4
	Trim 2	3	3	2	2	4	4	2	3	2	5	2	5
	Trim 3	2	1	6	4	5	3	1	3	3	6	7	
	Trim 4	3	4	3	1	6	1	1	1	3		3	
	Total	11	11	15	10	19	12	5	7	12	13	15	9
Violence sexuelle (transport public)	Trim 2								1				
	Trim 4												
	Total				1	1	1		1				
Violence sexuelle (voie publique)	Trim 1	1		2						1		1	
	Trim 2	2			1	1	1						
	Trim 3										1		
	Trim 4					1							
	Total	3		2	1	2	1			1	1	1	



PH Violence dans l'espace public

		2000	2015	2016	2017	2018	2019	2020	2021	2022	2023	2024	2025
Violence sexuelle (autre endroit public)	Trim 2				1								
	Trim 3						1						
	Trim 4								1				
	Total				1		1		1				
Violence sexuelle (endroit accessible au public)	Trim 1				1			1					
	Trim 2						1		1		1		
	Trim 3		1	1		1	1						
	Trim 4	1									1	1	
Total	1	1	1	1	1	2	1	1		2	1		
Violence psychique (transport public)	Trim 1									1	2		
	Trim 2				1		1				2		1
	Trim 3	1									1		
	Trim 4											1	
Total	1			1		1			1	5	1	1	
Violence psychique (voie publique)	Trim 1	2	3	3	1	1	7	1	4	1	2	1	2
	Trim 2	2	2	2	5	3		2	1		3		3
	Trim 3	1	3	2	3	4		3	8	1	1	5	
	Trim 4	3	1	1	3	2	3	3	2	3	3	2	1
Total	8	9	8	12	10	10	9	15	5	8	7	5	
Violence psychique (autre endroit public)	Trim 1	1			1	1			1				
	Trim 2	1			2	1		1	1				1
	Trim 3					1					1		
	Trim 4	1					1	1		1		1	
Total	3			3	3	1	2	2	1	1	1	1	
Violence psychique (endroit accessible au public)	Trim 1	5	5	2	3	2	2	2	3	1	1		4
	Trim 2	3	1	1	3	2		1			4	1	2
	Trim 3	4	5	3	2	1		6		1	3	7	
	Trim 4	4	4	6	1	2		3	1	2	1	1	
Total	16	15	12	9	7	2	12	4	4	9	9	6	



PH Violence dans l'espace public

		2000	2015	2016	2017	2018	2019	2020	2021	2022	2023	2024	2025
Vol à main armée (voie publique)	Trim 3						1						
	Total						1						
Vol à main armée (endroit accessible au public)	Trim 2	1				1							
	Trim 3	1		1									
	Total	2		1		1							
Vol avec violence sans arme (voie publique)	Trim 1				1								1
	Trim 2					2	3						1
	Trim 3			1		1				1			
	Trim 4			2		2							
Total			3	1	5	3				1			2
Vol avec violence sans arme (autre endroit public)	Trim 4										1		
Total											1		
Vol avec violence sans arme (endr. acces. au pub.)	Trim 1			1								1	1
	Trim 2							1					
	Trim 3				1								
	Trim 4	1		1									
Total	1		2	1				1			1		1



PH Autre

		2000	2015	2016	2017	2018	2019	2020	2021	2022	2023	2024	2025
Faux policiers	Trim 1											1	
	Total											1	
Terrorisme, extrémisme et radicalisme	Trim 1											1	
	Trim 3		1										
	Total		1									1	
Cyberharcèlement	Trim 1		2	5	3	4	4	2	3	1	2	5	3
	Trim 2	3	3	1	5	2	2	1	4	1	5	5	5
	Trim 3		4	3	3		1		2		2	6	
	Trim 4		6	2	3	3	4	2	2	5	3	5	
	Total	3	15	11	14	9	11	5	11	7	12	21	8
Fraude à l'identité	Trim 1		5	3	5	5	3	3	14	9	6	16	12
	Trim 2		4	4		6	12	16	4	11	11	11	11
	Trim 3		3	2	1	4	8	9	10	10	10	10	
	Trim 4		5	3	5	4	2	14	13	11	12	8	
	Total		17	12	11	19	25	42	41	41	39	45	23



Veurne

2024

FC Vol moyen de transport

	Jan	Fév	Mar	Avr	Mai	Juin	Juil	Août	Sep	Oct	Nov	Déc	Total
Vol de voiture			1		2	3			1				7
Vol de moto	1												1
Vol de vélo	2	1	2	1	6	2	2	3	4	1	3	1	28

FC Cambriolage

	Mar	Avr	Mai	Juin	Juil	Août	Sep	Oct	Déc	Total
Cambriolage dans habitation	1	1	2		2	1	8	2	1	18
Cambriolage ds entreprise ou commerce		1								1
Cambriolage ds service public ou bâtiment administ				1			1			2
Cambriolage dans bâtiment (total)	1	2	2	1	2	1	8	2	1	20

FC Vol autre

	Jan	Fév	Mar	Avr	Mai	Juil	Août	Sep	Oct	Nov	Déc	Total
Vol avec violence sans arme							2					2
Vol dans ou sur un véhicule	1				2		1				1	5
Vol à l'étalage		2	2	1	3	2	1	2		4	2	19
Vol par ruse					2							2
Vol sur les chantiers					1	1			1	2		5

Criminalité ICT

	Jan	Fév	Mar	Avr	Mai	Juin	Juil	Août	Sep	Oct	Nov	Déc	Total
Fraude de cartes de paiements		1	1	9				1		1			13
Phishing	5	3		3	1	2	4		2	2	1	2	25



FC Autre

	Jan	Fév	Mar	Avr	Mai	Juin	Juil	Août	Sep	Oct	Nov	Déc	Total
Graffiti					2		1						3
Dégradation de voiture	2	2	2	1	1	3	1	3	3	1	1	1	21
Rixe au couteau						1							1

PH Violence intrafamiliale (VIF)

	Jan	Fév	Mar	Mai	Juin	Juil	Août	Sep	Oct	Nov	Déc	Total
VIF: physique, dans le couple	2			2	2	2	2	2	2	3	1	18
VIF: physique, envers des descendants			1	2					1	1	1	6
VIF: physique, envers d'autres membres		2		1					1		1	5
VIF: sexuelle, dans le couple										1		1
VIF: psychique, dans le couple	1	1	2		1			2		1	1	9
VIF: psychique, envers des descendants			1								1	2
VIF: psychique, envers d'autres membres			1									1
VIF: économique, dans le couple				1				1				2
VIF: économique, envers des descendants				1								1
VIF: économique, envers d'autres membres			1									1

PH Drogues

	Fév	Juil	Août	Déc	Total
Vente de cocaïne				1	1
Vente de drogues synthétiques	1	2	1	1	5
Production de cannabis (culture)			1		1



PH Violence dans l'espace public

	Jan	Fév	Mar	Avr	Mai	Juin	Juil	Août	Sep	Oct	Nov	Déc	Total
Violence physique (transport public)									1				1
Violence physique (voie publique)	1		2	2	1	2		1	1	1	1	1	13
Violence physique (autre endroit public)						3	1				1		5
Violence physique (endroit accessible au public)	2		1			2	3	3	1			3	15
Violence sexuelle (voie publique)	1												1
Violence sexuelle (endroit accessible au public)												1	1
Violence psychique (transport public)										1			1
Violence psychique (voie publique)		1						1	4	1			7
Violence psychique (autre endroit public)											1		1
Violence psychique (endroit accessible au public)					1		2	3	2			1	9

PH Autre

	Jan	Fév	Mar	Avr	Mai	Juin	Juil	Août	Sep	Oct	Nov	Déc	Total
Faux policiers	1												1
Terrorisme, extrémisme et radicalisme	1												1
Cyberharcèlement			5		3	2	2	2	2	3	2		21
Fraude à l'identité	8	3	5	5	5	1	6	1	3	1	5	2	45



2025

FC Vol moyen de transport

	Avr	Mai	Juin	Total
Vol de vélo	2	1	3	6

FC Cambriolage

	Jan	Fév	Avr	Mai	Total
Cambriolage dans habitation	1	3	1	2	7
Cambriolage ds entreprise ou commerce		1			1
Cambriolage ds service public ou bâtiment administ				1	1
Cambriolage dans bâtiment (total)	1	4	1	3	9

FC Vol autre

	Jan	Fév	Mar	Avr	Mai	Juin	Total
Vol avec violence sans arme	1	1		1	1	1	5
Vol dans ou sur un véhicule			1	1	2		4
Vol à la tire			1				1
Vol à l'étalage	1	1	2	1		1	6
Vol par ruse				1		1	2
Vol de métaux						1	1

Criminalité ICT

	Mar	Mai	Juin	Total
Phishing	1	3	2	6

FC Autre

	Jan	Fév	Mar	Avr	Mai	Juin	Total
Violence contre les métiers d'intérêt général	1						1
Dégradation de voiture	2	3	1	2	2	1	11



PH Violence intrafamiliale (VIF)

	Jan	Fév	Mar	Avr	Mai	Total
VIF: physique, dans le couple	1	1	1	2	1	6
VIF: physique, envers des descendants				1	1	2
VIF: physique, envers d'autres membres					1	1
VIF: sexuelle, envers d'autres membres		1				1
VIF: psychique, dans le couple	1		1	1	3	6
VIF: psychique, envers des descendants					1	1

PH Drogues

	Fév	Total
Import-export de cocaïne	1	1

PH Traite des êtres humains

	Mai	Total
TEH - exploitation économique	1	1

PH Violence dans l'espace public

	Jan	Fév	Mar	Avr	Mai	Juin	Total
Violence physique (voie publique)	2				1	4	7
Violence physique (endroit accessible au public)	2	1	1	2	1	2	9
Violence psychique (transport public)					1		1
Violence psychique (voie publique)	1	1			2	1	5
Violence psychique (autre endroit public)					1		1
Violence psychique (endroit accessible au public)	3		1	1		1	6
Vol avec violence sans arme (voie publique)	1				1		2
Vol avec violence sans arme (endr. acces. au pub.)		1					1



PH Autre

	Jan	Fév	Mar	Avr	Mai	Juin	Total
Cyberharcèlement	1	2		1	3	1	8
Fraude à l'identité	8	2	2	3	5	3	23

STATISTIQUES POLICIERES DE CRIMINALITE

LIEU DE PERPETRATION: COMMUNE

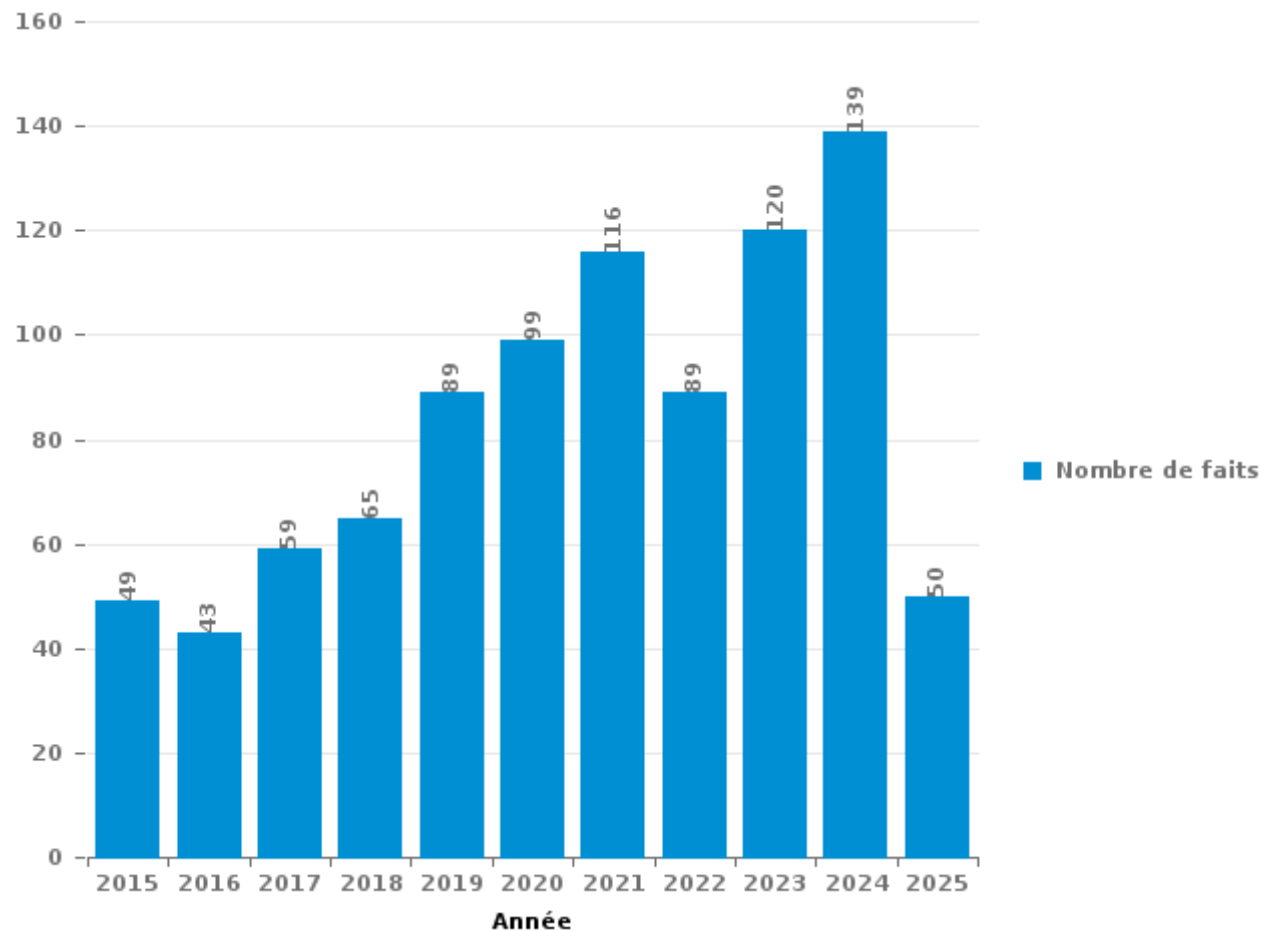
Veurne

PARTIE III : ICT



Veurne

Nombre total de délits avec un élément ICT/online, depuis 2015





Criminalité ICT/online au sens strict

Infractions (exhaustif)

	2015	2016	2017	2018	2019	2020	2021	2022	2023	2024	2025
Criminalité informatique: Faux en informatique:				4		1		1	6	5	1
Criminalité informatique: Fraude informatique:	6	9	13	12	22	38	47	43	50	60	11
Criminalité informatique: Hacking:	4		2	6	9	20	26	11	5	27	9
Criminalité informatique: Sabotage:			1		1		2	1		2	
Exercice illégal de l'autorité publique: Violation de communication par fonctionnaire:										1	
Infr. contre autres valeurs morales et sentiments: Violation de communication par particulier:					1					1	1
Infr. contre l'autorité publique: Refus de coopération (informatique et télécom):					1						
Total:	10	9	16	22	34	59	75	56	61	96	22

Figures criminelles (à considérer spécifiquement – ne pas additionner avec d'autres éléments – risque de double comptage!)

	2015	2016	2017	2018	2019	2020	2021	2022	2023	2024	2025
Fraude de cartes de paiements	2	6	8	1	5	3	7	4	15	13	
Phishing			1	2	9	19	26	30	34	25	6
Ransomware				1	1						
Shouldersurfing								1			
Skimming	1	1	3		1	2		1	9		



Criminalité ICT/online au sens large

Infractions (uniquement si code-fait existe)

	2015	2016	2017	2018	2019	2020	2021	2022	2023	2024	2025
Fraude: Escroquerie: Fraude par internet	20	18	22	28	41	47	50	49	44	53	24
Infr. contre autres valeurs morales et sentiments: Cyberlokkung (leurre de mineur par ICT):				1							
Infr. contre les moeurs: Grooming (contact par ICT avec mineur < 16 ans):		1		2							
Infr. contre les moeurs: Pornographie infantine: Accès pornographie infantine via technologie			2		1						
Infr. contre les moeurs: Voyeurisme: Diffusion enregistrement nudité ou intimité						2	1				
Total:	20	19	24	31	42	49	51	49	44	53	24

Figures criminelles (à considérer spécifiquement – ne pas additionner avec d'autres éléments – risque de double comptage!)

	2015	2016	2017	2018	2019	2020	2021	2022	2023	2024	2025
Cyberharcèlement	15	11	14	9	11	5	11	7	12	21	8

STATISTIQUES POLICIERES DE CRIMINALITE

LIEU DE PERPETRATION: COMMUNE

Veurne

PARTIE IV : DESTINATION LIEU



Veurne

Vol et extorsion

	2000	2015	2016	2017	2018	2019	2020	2021	2022	2023	2024	2025
Voie publique	86	54	41	45	60	30	21	31	17	24	18	7
Magasin	50	30	45	31	29	35	18	19	21	20	24	8
Habitation: maison	50	14	15	21	18	10	7	7	2	9	18	6
Station de bus / métro et gare de chemin de fer	14	23	11	14	14	4	5	10	6	7	10	1
Habitation: non précisée	23	15	7	12	16	10	9	7	3	8	2	6
Entreprise	28	11	15	9	8	10	10	2	6	6	8	1
Emplacement de vélo	19	9	2	23	15	2	3	5	5	2	1	1
Parking	10	13	7	8	8	8	5	4	7	3	1	
Horeca	26	7	5	4	7	9		3	3	1	4	2
Inconnue	13	5	2	4	8	7		8	4	6	10	1
Institution d'enseignement	33	8	3	6	7	1	2	1	2	3		
Habitation: appartement	2	8	2	5	9	7	3	9	4	2	7	3
Habitation: dépendances	5	3	9	6	9	4	3	7	1	3	1	1
Habitation: garage	6	9	4	5	2	3	8	7		1	4	1
Hôpital	9	5	6	2	8	3	2	6	3	3		3
Chantier	3	3	1	6	4	6	3	5	2	3	5	
Service public	9	3	3	7	3	3	3	2	4	2	4	
Culture et loisirs	12	2	4	1	2	3	1	2		1	4	2
Autre	2	7	3	1	4	1	2	2		3	1	
Habitation: allée	7	2	3	3	1		3	1		5		
Maison de repos		2	3	2			1	5	1	7	2	1
Terrain	3	2	3	1	5	1		1	2	1	1	1
Infrastructure sportive	5				2	5		1	2	2	1	1
Service	2	1	1	1	1	1	1	2		2	2	2
Moyen de transport: autre	1	2		2	2		1	2		1	1	
Moyen de transport: camion	3	2	1	1	1	1	3					
Moyen de transport: voiture	1	1	2	2				1		1	3	1
Cimetière	2		2	1	1	1			1	1	1	1
Station essence		1		4	3				1		1	1
Banque / institution financière	3	1	1		2	1						
Edifice religieux / lieu du culte			1		3	3					1	
Moyen de transport: train / tram / métro				1	1		1		1	1		
Bâtiment administratif			1	1				1	1			
Habitation: autre		1	1		1							1
Moyen de transport: autobus / autocar	1	2		1								
Aéroport							1	1	1			
Médecin / dentiste / pharmacien		2			1							
Stade	1	1		1								
Arrêt de bus / tram	1						1					
Eaux intérieures et maritimes			1									1
Total	430	249	205	231	255	166	117	152	100	128	135	53

FPF/DGR/DR/BIPOL - Statistiques policières de criminalité (date de clôture: 31/10/2025)
 Les données pour les années 2001 jusqu'à 2014 ne sont plus publiées mais restent disponibles sur demande auprès du service BIPOL.
 Les données pour 2025 ne concernent que le 1er semestre.



Veurne

Dégradation de la propriété

	2000	2015	2016	2017	2018	2019	2020	2021	2022	2023	2024	2025
Voie publique	73	42	36	36	42	25	37	28	12	12	22	12
Habitation: résidence principale	13	12	6	11	11	9	11	14	10	9	9	3
Parking	9	9	12	10	8	10	2	9	5	11	4	2
Habitation: non précisée	7	9	5	11	9	7	4	3	4	7	4	1
Entreprise	10	5	4	4	2	2	3	1	3	2	1	2
Institution d'enseignement	9	2	3	6	4	5	3	1		2	2	1
Inconnue	1	2	1	1	1	1	2	4	3	7	3	2
Habitation: garage	10	3	1	4		3	1		2	1	2	
Service public	2	3	3	3	2	4	2	2		1	3	1
Terrain	3	2		3	4	3		3	1	2	1	2
Moyen de transport: autre	3	3	5	4	5		1	1	1			
Magasin	3	2	1	1	4	1		1	4		1	1
Habitation: dépendances	6	1		1	2	4	2				2	
Culture et loisirs	3	3		1		2	1	2	1		4	
Habitation: allée	4	1		2	2		1	2		2	1	1
Habitation: jardin	1	2	1	5	2	2		1		2		
Horeca	3	1		2	3		1	1	2		2	1
Station essence	1	3	1			5		3	2		1	
Autre	3	5		1	2			1		1		2
Station de bus / métro et gare de chemin de fer		4	1		2			1	1	2	2	1
Infrastructure sportive			1		1	1	1	2			5	
Bâtiment administratif		1	2	2	1	2			1		1	
Chantier		1	1	2	2	1			1			1
Bureau de police		1	3	1	1			1	1			
Service		2			1	1	2		1			
Edifice religieux / lieu du culte	1	1		1							2	1
Emplacement de vélo		1			1	1			2	1		
Hôpital	1	1	1	3								
Cimetière		1		2			1				1	
Habitation: résidence secondaire	1								1	1	2	
Moyen de transport: voiture	3	1				1						
Stade	2		2				1					
Eaux intérieures et maritimes	1				1						1	
Arrêt de bus / tram	1									1		
Banque / institution financière				1	1							
Moyen de transport: train / tram / métro	1											
Total	175	124	90	118	114	90	76	81	58	64	76	34

FPF/DGR/DRI/BIPOL - Statistiques policières de criminalité (date de clôture: 31/10/2025)

Les données pour les années 2001 jusqu'à 2014 ne sont plus publiées mais restent disponibles sur demande auprès du service BIPOL.

Les données pour 2025 ne concernent que le 1er semestre.



Veurne

Infractions contre l'intégrité physique

	2000	2015	2016	2017	2018	2019	2020	2021	2022	2023	2024	2025
Habitation	25	21	24	20	21	17	31	15	19	23	29	8
Voie publique	15	14	19	19	14	19	10	14	13	17	17	7
Horeca	8	7	5	6	3	7	2	2	2		5	3
Inconnue	2	4	3	1		1	1	2	3	6	3	1
Institution d'enseignement	2	3			1		4		3	7	4	1
Hôpital	1	2	1	2	4	6		1	2	3	1	1
Entreprise		2	1		3	1	1	3	2	1	3	
Culture et loisirs	1	3		3	1				3	3	2	
Magasin	1		2		1	1	1		3	3	1	
Infrastructure sportive	2		1		1			1	1	1	2	
Parking		1			4		1	1	1			1
Service public	1		2	1	1	1	1		1	1		
Habitation: allée			2				1	1		1	1	
Habitation: jardin	1	2	1	1			1					
Autre			1	2	1	1						
Station de bus / métro et gare de chemin de fer				1		1				2	1	
Moyen de transport: autre				1			1				2	
Terrain	1		1	1				1				
Arrêt de bus / tram				1			1			1		
Maison de repos			1									1
Stade	1											
Total	61	59	64	59	55	55	56	41	53	69	71	23

FPF/DGR/DRI/BIPOL - Statistiques policières de criminalité (date de clôture: 31/10/2025)

Les données pour les années 2001 jusqu'à 2014 ne sont plus publiées mais restent disponibles sur demande auprès du service BIPOL.

Les données pour 2025 ne concernent que le 1er semestre.

STATISTIQUES POLICIERES DE CRIMINALITE

LIEU DE PERPETRATION: COMMUNE

Veurne

PARTIE V : OBJETS ET MOYENS DE TRANSPORT

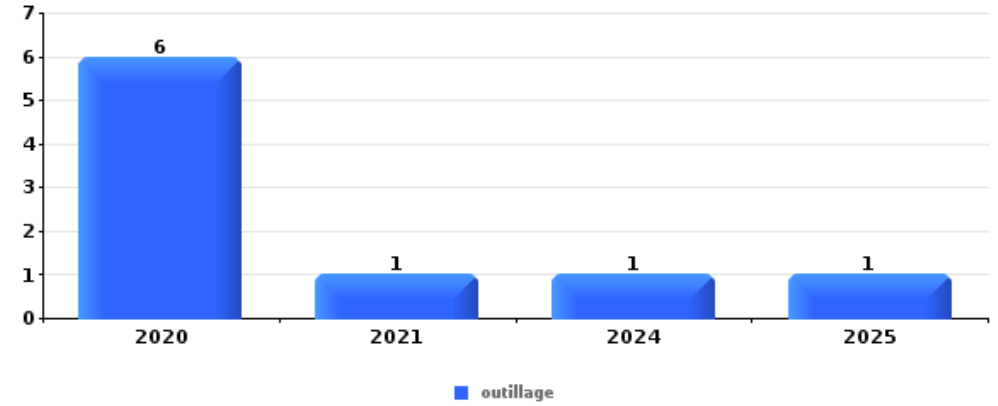


Veurne

Vol dans ou sur un véhicule

Top 5 Objets volés (sbd nombre de faits)

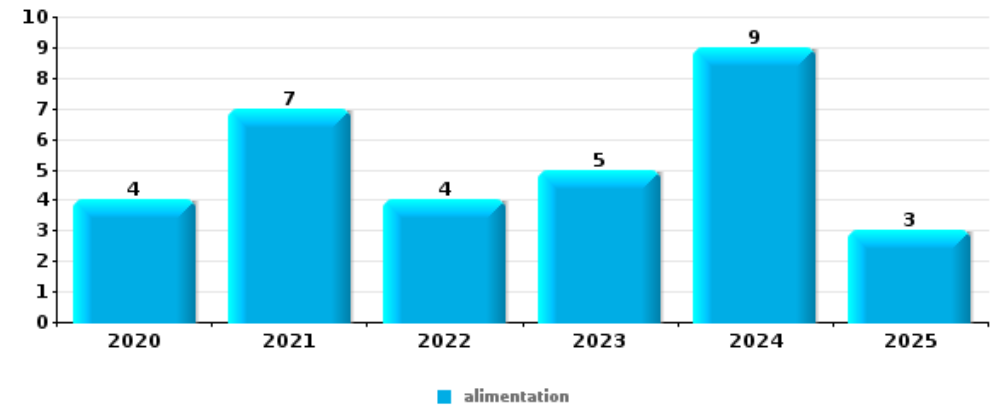
	2020	2021	2022	2023	2024	2025
1 outillage	6	1			1	1
2 argent	1			3	2	
2 portefeuille	1	1		3	1	
4 alimentation	1	1		2		1
4 multimédia		1		4		



Vol à l'étalage

Top 5 Objets volés (sbd nombre de faits)

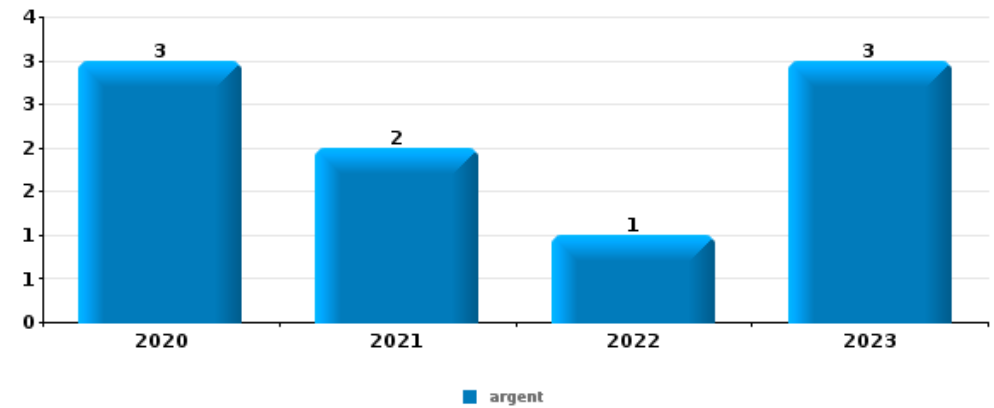
	2020	2021	2022	2023	2024	2025
1 alimentation	4	7	4	5	9	3
2 tabac	1	3	4		4	1
3 multimédia	5	4	3			
3 vêtement	2	2	3	2	3	
5 ordinateur et accessoires	6		3	1		





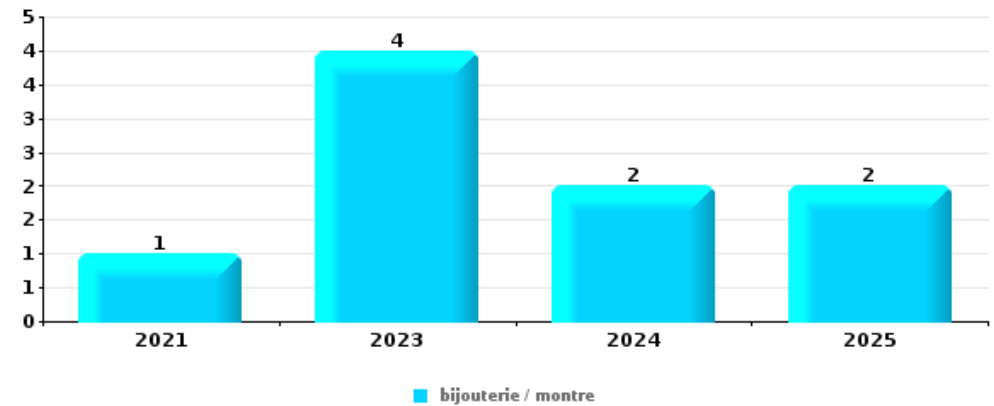
Cambrassage ds entreprise ou commerce

Top 5 Objets volés (sbd nombre de faits)		2020	2021	2022	2023	2024	2025
1	argent	3	2	1	3		
2	ordinateur et accessoires	2					
3	alimentation		1				
3	coffre-fort / coffret (argent) / caisse	1					
3	GSM et accessoires				1		
3	outillage				1		
3	portefeuille	1					



Cambrassage dans habitation

Top 5 Objets volés (sbd nombre de faits)		2020	2021	2022	2023	2024	2025
1	bijouterie / montre		1		4	2	2
2	argent		1		2	3	1
3	outillage	2				2	
4	meuble	1	1		1		
5	animaux	1			1		
5	clé				1	1	
5	GSM et accessoires				1	1	
5	matériaux de construction / de chantier		1			1	
5	multimédia	1				1	
5	ordinateur et accessoires	1			1		



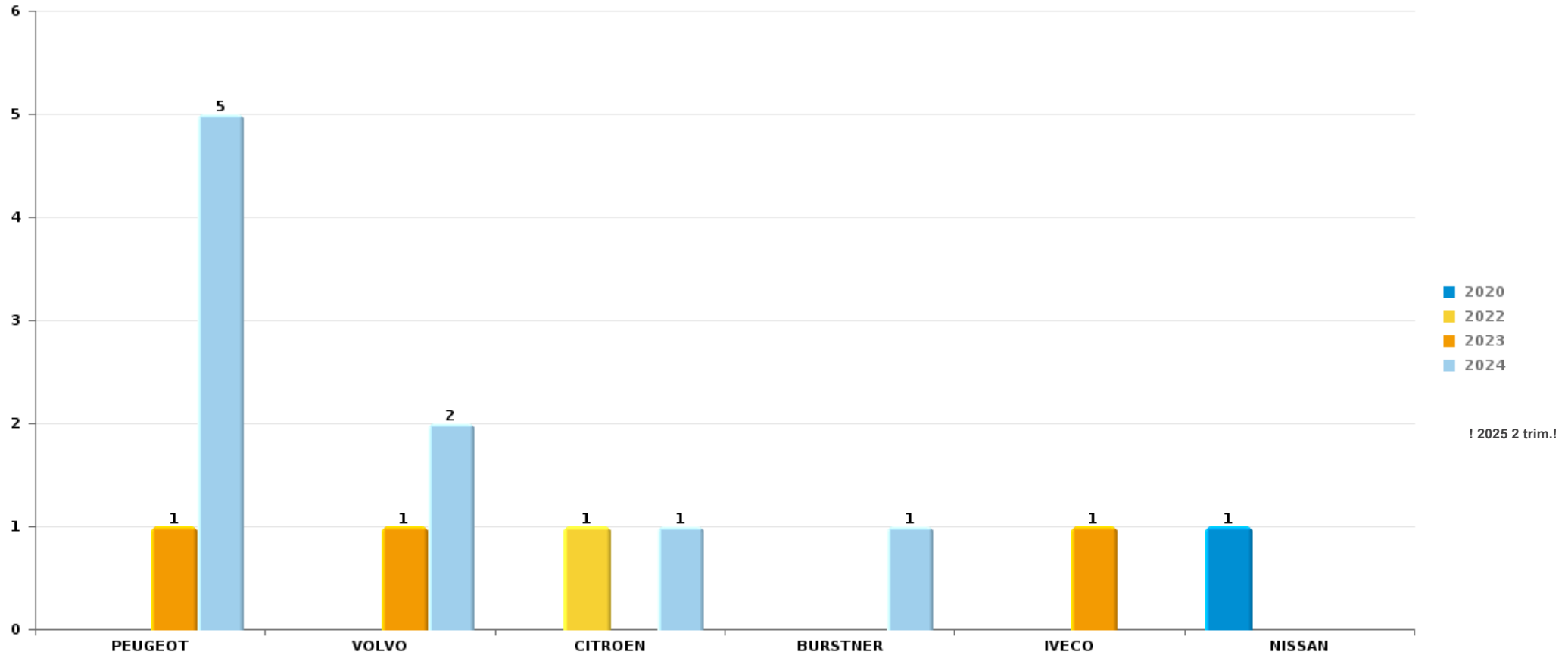
Remarque: en ce qui concerne les objets, aucun total n'est reproduit étant donné que plusieurs objets peuvent avoir été volés lors d'un même fait.



Veurne

Vol de voiture

Nombre de voitures volées par marque (Top 5)



STATISTIQUES POLICIERES DE CRIMINALITE

LIEU DE PERPETRATION: COMMUNE

Veurne

PARTIE VI : SUSPECTS



Partie 1: Niveau FAITS (comptage du nombre de faits pour lesquels un certain type de suspect est impliqué)

1.1. Nombre d'infractions selon le sexe des suspects identifiés (par catégorie principale)

Étant donné que, tant un suspect identifié masculin qu'un suspect identifié féminin peuvent être impliqués lors d'un même fait, il est possible que la somme des colonnes «Hommes» et «Femmes» soit supérieure à la valeur de la colonne «Total...» (voir également la note méthodologique)

Veurne

2025

Catégorie principale / Sexe	Nombre total de faits avec au moins 1 suspect	Hommes	%	Femmes	%
Drogues	19	16	84,2%	2	10,5%
Ivresse et alcool	19	17	89,5%	2	10,5%
Vol et extorsion	14	13	92,9%	1	7,1%
Infr. contre l'intégrité physique	13	10	76,9%	4	30,8%
Infr. contre la sécurité publique	11	9	81,8%	3	27,3%
Législation sur les étrangers	9	9	100,0%		
Dégradation de la propriété	8	7	87,5%	1	12,5%
Infr. contre l'autorité publique	8	7	87,5%	1	12,5%
Fraude	7	6	85,7%	1	14,3%
Infr. contre autres valeurs morales et sentiments	5	4	80,0%	1	20,0%
Registre de population	4	4	100,0%		
Infr. contre la foi publique	3	3	100,0%		
Armes et explosifs	1	1	100,0%		
Autres lois spéciales	1	1	100,0%		
Code pénal social	1	1	100,0%	1	100,0%
Environnement	1	1	100,0%		

CRIMINALITE ENREGISTREE: SUSPECTS



Catégorie principale / Sexe	Nombre total de faits avec au moins 1 suspect	Hommes	%	Femmes	%
Infr. contre les moeurs	1	1	100,0%	1	100,0%
Protection de la jeunesse	1	1	100,0%		
Total	126	111	88,1%	18	14,3%



1.2. Nombre d'infractions selon le sexe des suspects identifiés (par figure criminelle)

Étant donné que, tant un suspect identifié masculin qu'un suspect identifié féminin peuvent être impliqués lors d'un même fait, il est possible que la somme des colonnes «Hommes» et «Femmes» soit supérieure à la valeur de la colonne «Total...» (voir également la note méthodologique)

Veurne

2025

FC Vol moyen de transport

Figure criminelle / Sexe	Nombre total de faits avec au moins 1 suspect identifié	Hommes	%
Vol de vélo	3	3	100,0%
Total	PA	PA	PA

FC Vol autre

Figure criminelle / Sexe	Nombre total de faits avec au moins 1 suspect identifié	Hommes	%	Femmes	%
Vol avec violence sans arme	2	2	100,0%		
Vol dans ou sur un véhicule	1			1	100,0%
Vol à l'étalage	4	4	100,0%		
Total	PA	PA	PA	PA	PA

FC Autre

Figure criminelle / Sexe	Nombre total de faits avec au moins 1 suspect identifié	Hommes	%
Violence contre les métiers d'intérêt général	1	1	100,0%
Dégradation de voiture	4	4	100,0%
Total	PA	PA	PA



PH Violence intrafamiliale (VIF)

Figure criminelle / Sexe	Nombre total de faits avec au moins 1 suspect identifié	Hommes	%	Femmes	%
VIF: physique, dans le couple	4	2	50,0%	3	75,0%
VIF: physique, envers des descendants	1	1	100,0%		
VIF: physique, envers d'autres membres	1	1	100,0%		
VIF: sexuelle, envers d'autres membres	1	1	100,0%	1	100,0%
VIF: psychique, dans le couple	2	2	100,0%		
VIF: psychique, envers des descendants	1	1	100,0%		
Total	PA	PA	PA	PA	PA

PH Drogues

Figure criminelle / Sexe	Nombre total de faits avec au moins 1 suspect identifié		%
Import-export de cocaïne	1		
Total	PA	PA	PA

PH Violence dans l'espace public

Figure criminelle / Sexe	Nombre total de faits avec au moins 1 suspect identifié	Hommes	%	Femmes	%
Violence physique (voie publique)	5	5	100,0%		
Violence physique (endroit accessible au public)	8	7	87,5%	2	25,0%
Violence psychique (voie publique)	2	2	100,0%		
Violence psychique (autre endroit public)	1	1	100,0%		
Violence psychique (endroit accessible au public)	4	4	100,0%		
Vol avec violence sans arme (voie publique)	1	1	100,0%		
Vol avec violence sans arme (endr. acces. au pub.)	1	1	100,0%		
Total	PA	PA	PA	PA	PA

CRIMINALITE ENREGISTREE: SUSPECTS



PH Autre

Figure criminelle / Sexe	Nombre total de faits avec au moins 1 suspect identifié	Hommes	%	Femmes	%
Cyberharcèlement	4	3	75,0%	1	25,0%
Total	PA	PA	PA	PA	PA



1.3. Nombre d'infractions selon l'âge des suspects identifiés (par catégorie principale)

Étant donné que, tant un suspect identifié mineur qu'un suspect identifié majeur peuvent être impliqués lors d'un même fait, il est possible que la somme des colonnes «Mineur» et «Majeur» soit supérieure à la valeur de la colonne «Total...» (voir également la note méthodologique)

Veurne

2025

Catégorie principale / Âge	Nombre total de faits avec au moins 1 suspect identifié	Mineur	%	Majeur	%
Drogues	19	1	5,3%	18	94,7%
Ivresse et alcool	19			19	100,0%
Vol et extorsion	14	1	7,1%	13	92,9%
Infr. contre l'intégrité physique	13	2	15,4%	11	84,6%
Infr. contre la sécurité publique	11	1	9,1%	10	90,9%
Législation sur les étrangers	9	4	44,4%	5	55,6%
Dégradation de la propriété	8			8	100,0%
Infr. contre l'autorité publique	8			8	100,0%
Fraude	7	1	14,3%	6	85,7%
Infr. contre autres valeurs morales et sentiments	5			5	100,0%
Registre de population	4			4	100,0%
Infr. contre la foi publique	3			3	100,0%
Armes et explosifs	1			1	100,0%
Autres lois spéciales	1			1	100,0%
Code pénal social	1			1	100,0%
Environnement	1			1	100,0%
Infr. contre les mœurs	1			1	100,0%
Protection de la jeunesse	1	1	100,0%		
Total	126	11	8,7%	115	91,3%



1.4. Nombre d'infractions selon l'âge des suspects identifiés (par figure criminelle)

Étant donné que, tant un suspect identifié mineur qu'un suspect identifié majeur peuvent être impliqués lors d'un même fait, il est possible que la somme des colonnes «Mineur» et «Majeur» soit supérieure à la valeur de la colonne «Total...» (voir également la note méthodologique)

Veurne

2025

FC Vol moyen de transport

Figure criminelle / Âge	Nombre total de faits avec au moins 1 suspect identifié	Mineur	%	Majeur	%
Vol de vélo	3	1	33,3%	2	66,7%
Total	PA	PA	PA	PA	PA

FC Vol autre

Figure criminelle / Âge	Nombre total de faits avec au moins 1 suspect identifié	Majeur	%
Vol avec violence sans arme	2	2	100,0%
Vol dans ou sur un véhicule	1	1	100,0%
Vol à l'étalage	4	4	100,0%
Total	PA	PA	PA

FC Autre

Figure criminelle / Âge	Nombre total de faits avec au moins 1 suspect identifié	Majeur	%
Violence contre les métiers d'intérêt général	1	1	100,0%
Dégradation de voiture	4	4	100,0%
Total	PA	PA	PA

CRIMINALITE ENREGISTREE: SUSPECTS



PH Violence intrafamiliale (VIF)

Figure criminelle / Âge	Nombre total de faits avec au moins 1 suspect identifié	Majeur	%
VIF: physique, dans le couple	4	4	100,0%
VIF: physique, envers des descendants	1	1	100,0%
VIF: physique, envers d'autres membres	1	1	100,0%
VIF: sexuelle, envers d'autres membres	1	1	100,0%
VIF: psychique, dans le couple	2	2	100,0%
VIF: psychique, envers des descendants	1	1	100,0%
Total	PA	PA	PA

PH Drogues

Figure criminelle / Âge	Nombre total de faits avec au moins 1 suspect identifié	Majeur	%
Import-export de cocaïne	1	1	100,0%
Total	PA	PA	PA

PH Violence dans l'espace public

Figure criminelle / Âge	Nombre total de faits avec au moins 1 suspect identifié	Mineur	%	Majeur	%
Violence physique (voie publique)	5	2	40,0%	3	60,0%
Violence physique (endroit accessible au public)	8			8	100,0%
Violence psychique (voie publique)	2	1	50,0%	1	50,0%
Violence psychique (autre endroit public)	1			1	100,0%
Violence psychique (endroit accessible au public)	4			4	100,0%
Vol avec violence sans arme (voie publique)	1			1	100,0%
Vol avec violence sans arme (endr. acces. au pub.)	1			1	100,0%
Total	PA	PA	PA	PA	PA

PH Autre

Figure criminelle / Âge	Nombre total de faits avec au moins 1 suspect identifié	Majeur	%
Cyberharcèlement	4	4	100,0%
Total	PA	PA	PA





Partie 2: Niveau SUSPECTS-FAIT (comptage du nombre de combinaisons suspect-fait)

2.1. Nombre de suspects-fait selon le sexe des suspects identifiés (TOP 5 des catégories principales)

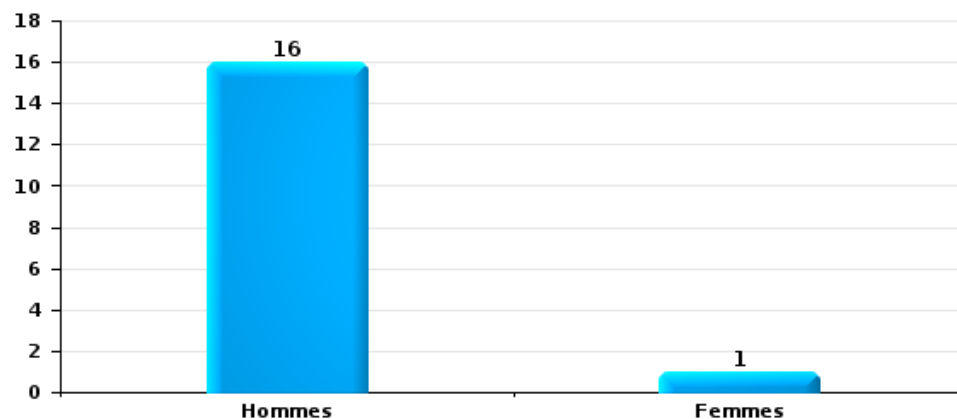
Lorsqu'un même suspect a commis plusieurs faits durant la période considérée, il est aussi comptabilisé plusieurs fois (voir également la note méthodologique)

Veurne

2025

Vol et extorsion

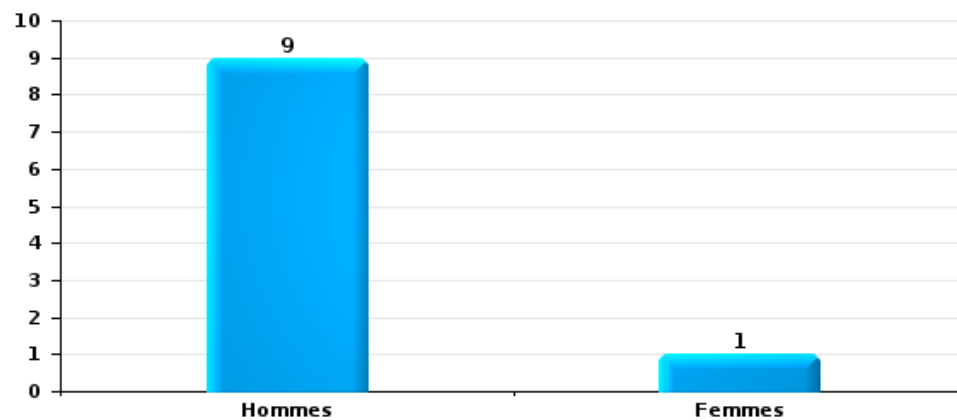
Nombre de suspects-fait selon le sexe





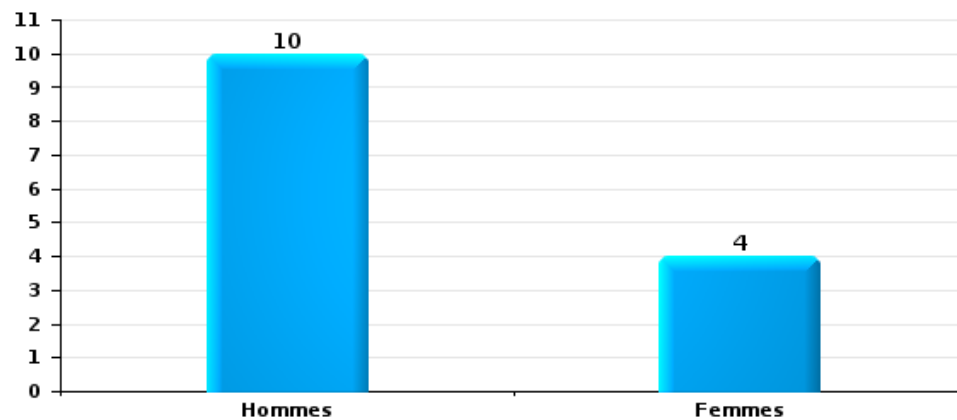
Dégradation de la propriété

Nombre de suspects-fait selon le sexe



Infr. contre l'intégrité physique

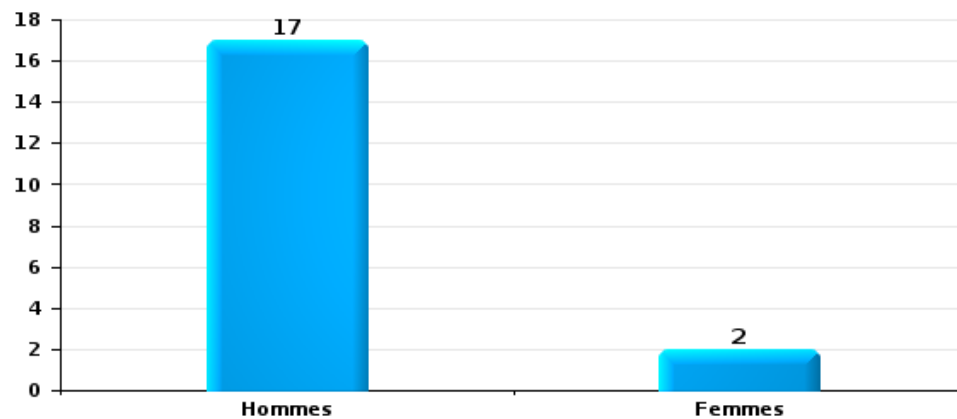
Nombre de suspects-fait selon le sexe





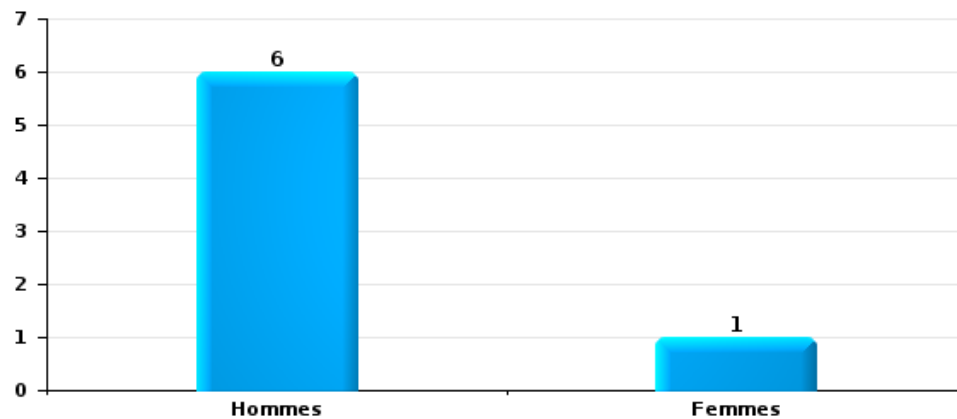
Drogues

Nombre de suspects-fait selon le sexe



Fraude

Nombre de suspects-fait selon le sexe





2.2. Nombre de suspects-fait selon le sexe des suspects identifiés (TOP 5 des figures criminelles)

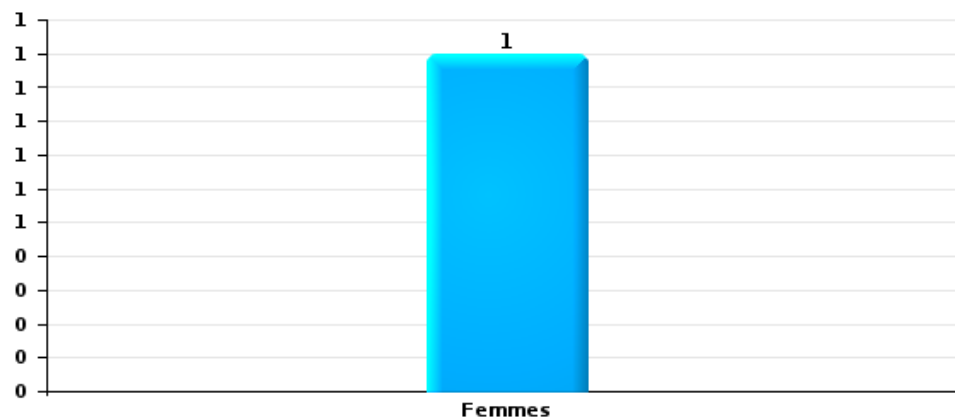
Lorsqu'un même suspect a commis plusieurs faits durant la période considérée, il est aussi comptabilisé plusieurs fois (voir également la note méthodologique)

Veurne

2025

Vol dans ou sur un véhicule

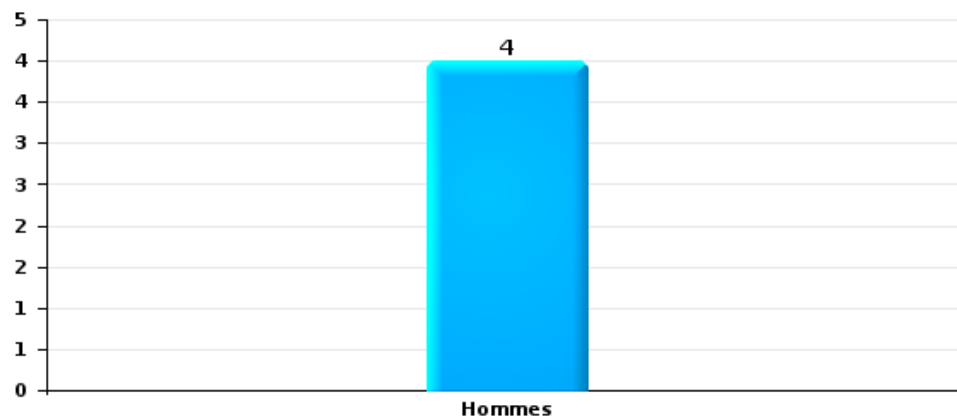
Nombre de suspects-fait selon le sexe





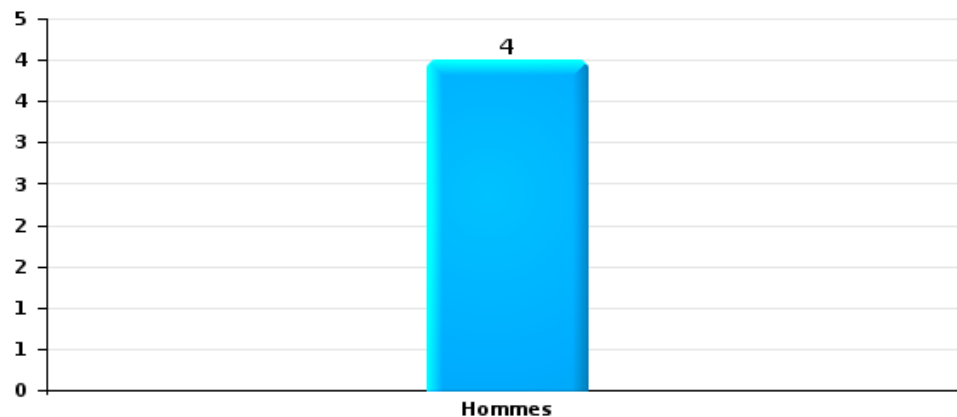
Dégradation de voiture

Nombre de suspects-fait selon le sexe



Vol de vélo

Nombre de suspects-fait selon le sexe





2.3. Nombre de suspects-fait selon l'âge des suspects identifiés (TOP 5 des catégories principales)

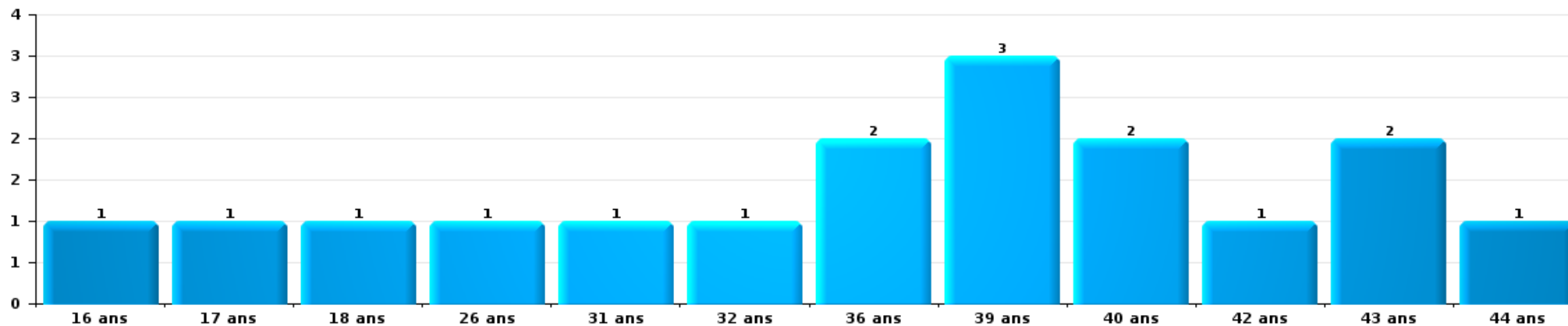
1) Lorsqu'un même suspect a commis plusieurs faits durant la période considérée, il est aussi comptabilisé plusieurs fois, qu'il ait le même âge ou non – 2) Les suspects au-dessous de 14 ans et à partir de 90 ans ne sont pas repris dans le tableau (voir également la note méthodologique)

Veurne

2025

Vol et extorsion

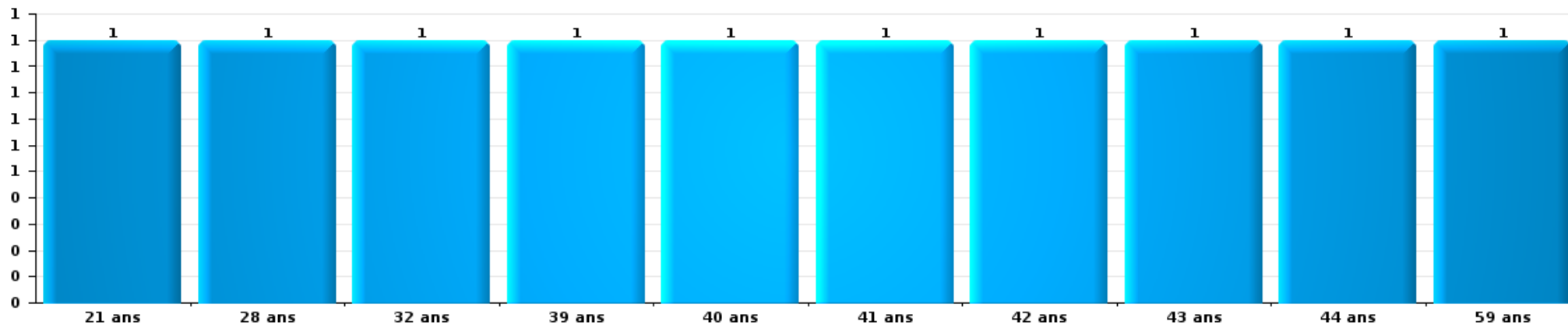
Nombre de suspects-fait par âge (chronologique)





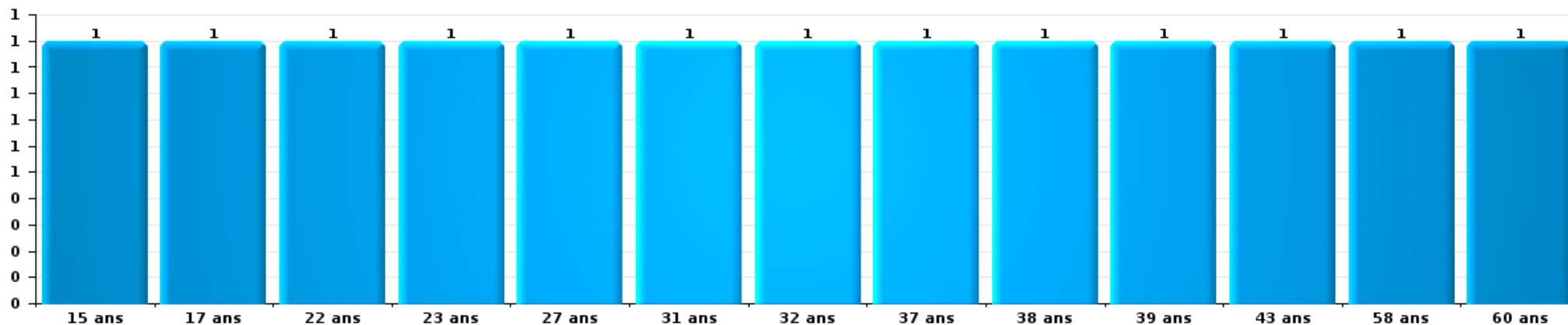
Dégradation de la propriété

Nombre de suspects-fait par âge (chronologique)



Infr. contre l'intégrité physique

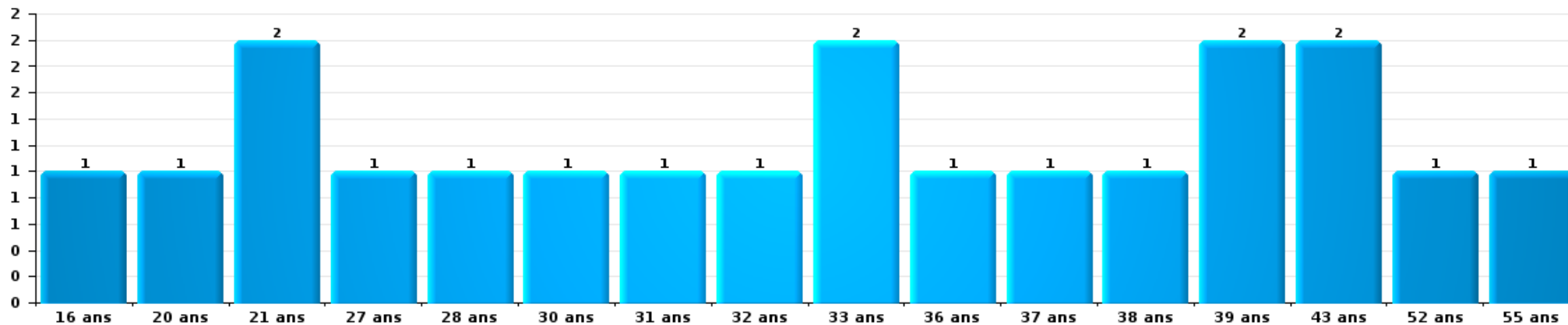
Nombre de suspects-fait par âge (chronologique)





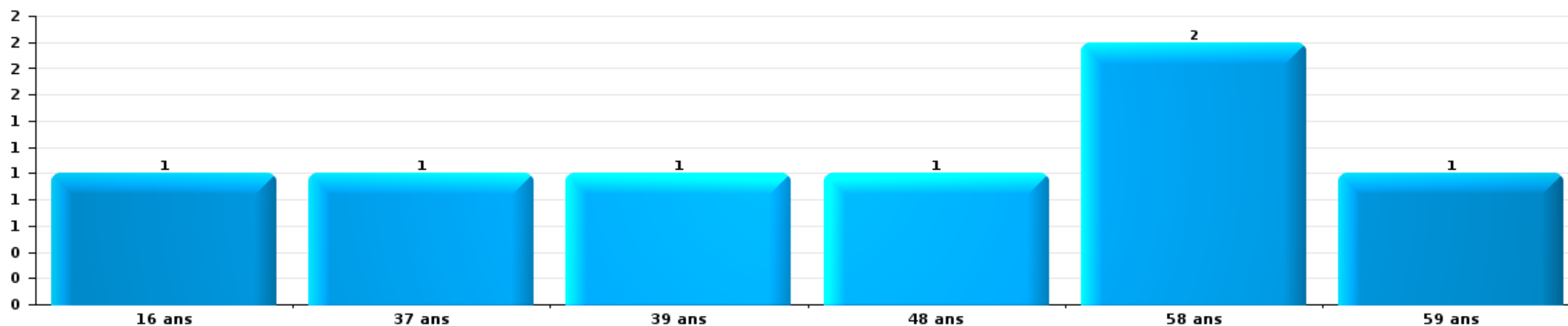
Drogues

Nombre de suspects-fait par âge (chronologique)



Fraude

Nombre de suspects-fait par âge (chronologique)





2.4. Nombre de suspects-fait selon l'âge des suspects identifiés (TOP 5 des figures criminelles)

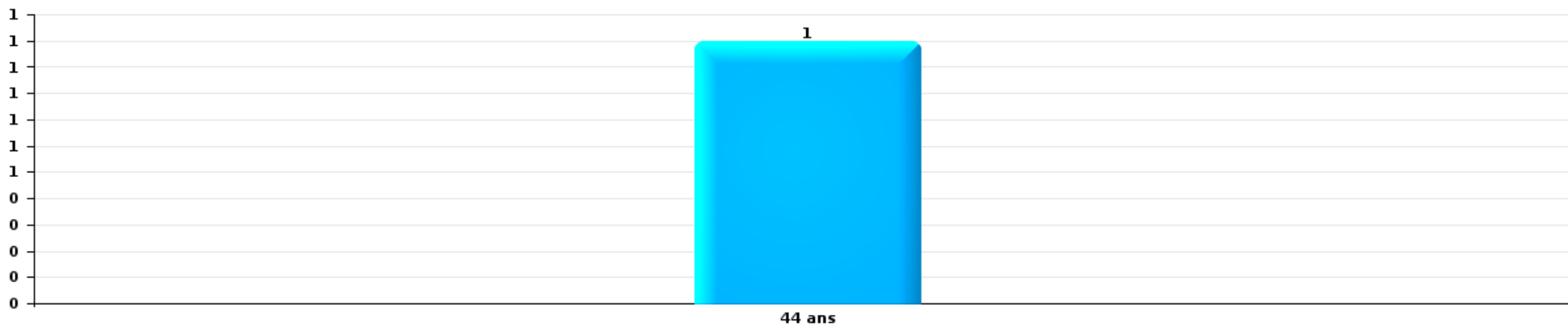
1) Lorsqu'un même suspect a commis plusieurs faits durant la période considérée, il est aussi comptabilisé plusieurs fois, qu'il ait le même âge ou non – 2) Les suspects au-dessous de 14 ans et à partir de 90 ans ne sont pas repris dans le tableau (voir également la note méthodologique)

Veurne

2025

Vol dans ou sur un véhicule

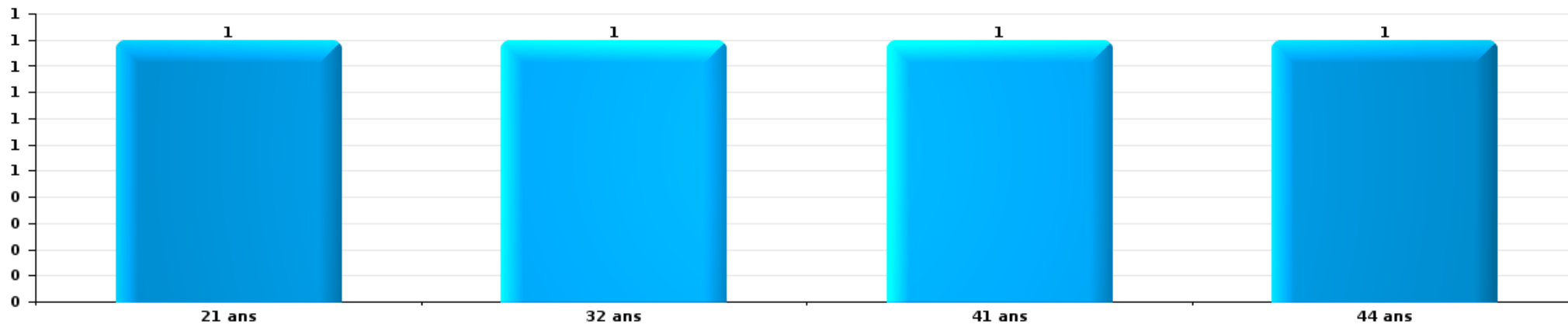
Nombre de suspects-fait par âge (chronologique)





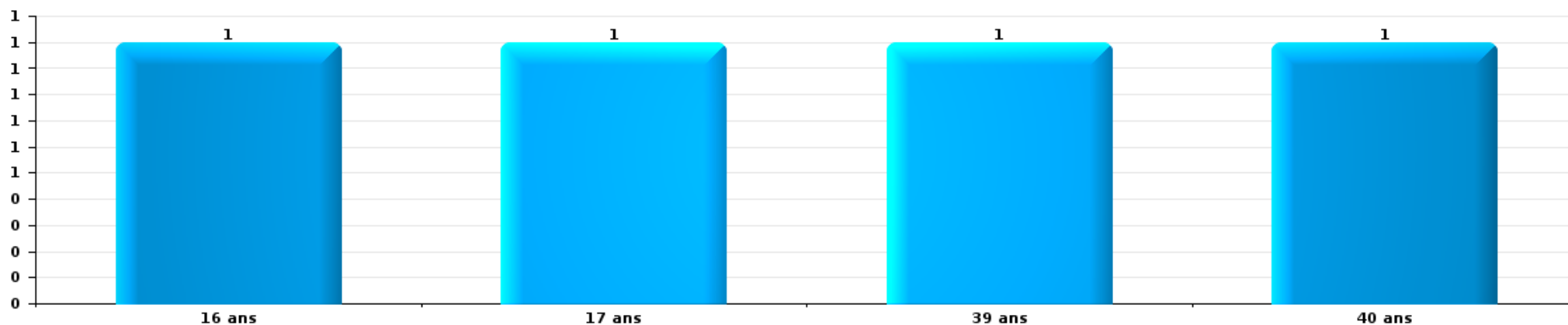
Dégradation de voiture

Nombre de suspects-fait par âge (chronologique)



Vol de vélo

Nombre de suspects-fait par âge (chronologique)



STATISTIQUES POLICIERES DE CRIMINALITE

LIEU DE PERPETRATION: COMMUNE

Veurne

***ANNEXE I: DETAIL PAR CATEGORIE DE DELIT
CODE PENAL***



Veurne

Infraction Code pénal

Infr. contre l'intégrité physique

			2000	2015	2016	2017	2018	2019	2020	2021	2022	2023	2024	2025
Assassinat	Autres	Acc.					1							
		Tent.				1						1		
	Sous-total					2						1		
Meurtre	Infanticide (meurtre)	Tent.		1										
	Empoisonnement (meurtre)	Tent.			1									
	Non spécifié	Tent.								1				
	Autres	Tent.		1	1	2			2	3	1	2	2	
	Sous-total			2	2	2			2	4	1	2	2	
Torture et maltraitance	Torture	Acc.						1						
	Traitement inhumain	Acc.						1						
	Traitement dégradant	Acc.						1						
	Sous-total							3						
Coups et/ou blessures vol. en sphère familiale	Entre partenaires ou ex-partenaires	Acc.	4	11	19	17	17	8	21	8	14	15	17	6
	Lors d'un différend familial en général	Acc.	9											
	Par les parents envers un mineur	Acc.	1	2		1	1	2	2	1	1	3	3	2
	Envers les parents	Acc.	1	1	1	1	2			1		2	4	
	Envers d'autres ascendants directs ou collatéraux	Acc.		1	1	1	1	3					1	
	Sous-total		15	15	21	20	21	13	23	10	15	20	25	8
Coups et/ou blessures vol. hors sphère familiale	Bagarres (=coups réciproques)	Acc.	2	2	4	3	5	8	4	3	4	11	5	1
	Coups envers fonctionnaire de police	Acc.	1	1	1		1			1		1		
	Envers un mineur par une pers. ayant autorité	Acc.	2	3					1	2	1			1
	Envers un mineur qualité de l'auteur inconnue	Acc.	2		1	2	1	1		2	4	4	6	3
	Envers pers. vulnérable (qualité auteur inconnue)	Acc.												1
	Coups envers personnel transport public	Acc.						1						
	Coups envers personnel autre service public	Acc.		1										1
	Coups envers profession médicale	Acc.					1	1			1	2		
	Coups envers personnel institut d'enseignement	Acc.				1		1						
	Non spécifié	Acc.	28	22	27	25	21	21	25	16	23	22	31	6
	Tent.						1					1		
Sous-total		35	29	33	31	30	33	30	24	33	41	42	13	
Abstention coupable	Acc.	1	1		1							2		
Sous-total		1	1		1							2		



Infr. contre l'intégrité physique

			2000	2015	2016	2017	2018	2019	2020	2021	2022	2023	2024	2025
Autres infr. volontaires. c/ l'intégrité phys.	Administration substances nuisibles	Acc.									1	2		
	Entrave méchante à la circulation	Acc.		1	1	1					1		1	1
	Voies de faits et violences légères	Acc.	6	4			1	1		1				
		Sous-total	6	5	1	1	1	1	1	1	2	2	1	1
Infr. involontaires contre l'intégrité physique	Coups et/ou blessures involontaires	Acc.	3	2	2	3	1	3						1
	Morsure de chien	Acc.	1	5	5	1		2	1	2	2	1	1	
		Sous-total	4	7	7	4	1	5	1	2	2	1	1	1
		Total	61	59	64	59	55	55	56	41	53	69	71	23



Infr. contre la liberté individuelle

		2000	2015	2016	2017	2018	2019	2020	2021	2022	2023	2024	2025
Enlèvement de mineur ou personne vulnérable	Enlèvement parental	Acc.					1						
		Tent.					1						
		Sous-total					2						
Détenion par un particulier		Acc.				1		1		1			1
		Sous-total				1		1		1			1
		Total				1	2	1		1			1



Infr. contre les mœurs

			2000	2015	2016	2017	2018	2019	2020	2021	2022	2023	2024	2025
Viol n'ayant pas causé la mort	Victime < 10a	Acc.	2		2	1			1					
	Victime 10a - 14a	Acc.	1			1				1				
	Victime 14a - 16a	Acc.					1	1		1				
	Victime 16a - 18a	Acc.				3								
	Victime majeure	Acc.		2	2	1	2	2	2		1			
	Sous-total		3	2	4	6	3	3	3	2	1			
Viol n'ayant pas causé la mort (nvCPS)	Victime < 16a	Acc.									1	2		
	Victime 16a - 18a	Acc.											2	
	Victime majeure	Acc.										2	2	
	Sous-total										1	4	4	
Attentat à la pudeur avec violence / menace	Victime < 16a	Acc.						1	1					
	Victime 16a - 18a	Acc.	1			1								
	Victime majeure	Acc.	1	1	3			1	1	2	1			
		Tent.			1									
	Sous-total		2	1	4	1		2	2	2	1			
Attentat à la pudeur sans violence / menace	Victime < 16a	Acc.	1	1		1	1	1	1	1	1			
	Victime 16a - 18a	Acc.				1	1		1	1				
	Victime âge inconnu	Acc.		1	2	1				1				
	Sous-total		1	2	2	3	2	1	2	3	1			
Attentat à la pudeur non spécifié		Tent.	1											
	Sous-total		1											
Atteinte intégrité sexuelle sans mort (nvCPS)	Victime < 16a	Acc.									1	3		
	Victime 16a - 18a	Acc.											1	
	Victime majeure	Acc.										1		2
	Sous-total										1	4	1	2
Pornographie enfantine	Détention	Acc.				1		1			1			
	Distribution	Acc.		1	3			1	7	1				
	Accès pornographie enfantine via technologie	Acc.				2		1						
	Non spécifié	Acc.							1					
	Sous-total		1	3	3			3	8	1	1			
Pornographie		Acc.				1								
	Sous-total					1								
Incitation à la débauche	Victime mineure	Acc.	1	1	1	2		1	1					
	Sous-total		1	1	1	2		1	1					



Infr. contre les mœurs

			2000	2015	2016	2017	2018	2019	2020	2021	2022	2023	2024	2025
Outrage public aux bonnes mœurs	Actions (exhibitionnisme, etc.)	Acc.	2				2	2			1			
	Ecrits, images, objets	Acc.	1			1	1	1	1					
		Tent.								1				
	Obscénités en public	Acc.								1				
	Exhibitionnisme (nvCPS)	Acc.										2		
	Contenu pornographique extrême ou violent (nvCPS)	Acc.										1	1	
		Sous-total	3			1	3	3	2	1	1	3	1	
Voyeurisme	Diffusion enregistrement nudité ou intimité	Acc.							1	1				
		Tent.							1					
		Sous-total							2	1				
Voyeurisme via moyen technique ou autre (nvCPS)	Victime < 16a	Acc.										1		
	Victime 16a - 18a	Acc.												1
		Sous-total										1		1
Diffusion de contenu à caractère sexuel (nvCPS)	Victime majeure	Acc.											1	
		Sous-total												1
Diffusion contenu sex. but méchant/lucrat. (nvCPS)	Victime < 16a	Acc.											1	
	Victime majeure	Acc.										2	2	
		Sous-total										2	3	
Grooming (contact par ICT avec mineur < 16 ans)		Acc.			1		2							
		Sous-total			1		2							
Grooming online - avec ICT (nvCPS)	Victime < 16a	Acc.										2		
		Sous-total										2		
Images d'abus sexuels de mineurs (nvCPS)	Production/diffusion images abus sexuels (nvCPS)	Acc.									2	2	1	
	Détention/acquisition images abus sexuels (nvCPS)	Acc.									1		1	1
	Accès à images abus sexuels de mineurs (nvCPS)	Acc.											1	
		Sous-total									3	2	3	1
		Total	11	7	15	16	11	13	20	10	10	18	13	4



Infr. contre autres valeurs morales et sentiments

			2000	2015	2016	2017	2018	2019	2020	2021	2022	2023	2024	2025
Harcèlement	Harcèlement par téléphone (OLD)	Acc.	3											
		Acc.	2	23	21	18	16	12	13	19	17	15	26	10
	Sous-total	5	23	21	18	16	12	13	19	17	15	26	10	
Violation de sépulture		Acc.			1	1	1	1				1		
		Sous-total			1	1	1	1				1		
Violation du secret professionnel		Acc.				2		1	2				1	
		Sous-total				2		1	2				1	
Atteinte à l'honneur	Calomnie et diffamation	Acc.	13	8	1	5	7		2	2	1	4	5	
	Déclaration calomnieuse	Acc.				1			1				1	
	Imputation calomnieuse	Acc.	1	2			1		2		1		1	
	Divulgateur méchant	Acc.			3	1			1					
	Injures (Délit)	Acc.	1	1	3	5	5	2	2		1	2		1
	Non spécifié	Acc.							1					
	Sous-total	15	11	7	11	14	4	7	2	3	3	6	7	1
Vie privée	Intrusion de nuit	Acc.	1											
	Violation de domicile par un particulier	Acc.	4		1	5	1	3	2		1	1		1
	Violation du secret des lettres	Acc.	1						1					
	Sous-total	6		1	5	1	3	3		1	1		1	
Tapage nocturne		Acc.	5			1	1			3	1		1	
		Sous-total	5			1	1			3	1		1	
Violation de communication par particulier		Acc.						1					1	1
		Sous-total						1					1	1
Vie privée mœurs: publication identité victime		Acc.					1							
		Sous-total					1							
Cyberlokkig (leurre de mineur par ICT)		Acc.					1							
		Sous-total					1							
Occupation bien d'autrui (squatter)	Pénétrer / occuper / séjourner (bien non habité)	Acc.								1	1		1	
		Sous-total								1	1		1	
		Total	31	34	30	38	35	22	25	25	23	23	37	13



Infr. relative au statut juridique de l'enfant

			2000	2015	2016	2017	2018	2019	2020	2021	2022	2023	2024	2025
Non-représentation d'enfants	Par les parents	Acc.	1											
		Sous-total	1											
		Total	1											



Vol et extorsion

			2000	2015	2016	2017	2018	2019	2020	2021	2022	2023	2024	2025
Vol avec circ. aggr.	Avec violence	Acc.	3		3	1	3	2				1		1
		Tent.					2							
	Sans violence	Acc.	47	53	44	42	47	28	33	29	9	24	19	9
		Tent.	27	25	10	14	13	6	8	12	7	4	13	5
Sous-total			77	78	57	57	63	38	41	41	16	29	32	15
Vol sans circ. aggr.	Avec violence	Acc.			2	2	1				1	2		1
	Sans violence, Vol à la tire	Acc.	2	11	3	6	2	4	1	2	1			1
	Sans violence, Vol d'usage	Acc.	1											
	Sans violence, Vol domestique	Acc.	3	3	4	5	5	3	2	3		2	5	
		Tent.				1								
	Sans violence	Acc.	305	154	136	158	169	115	70	96	79	86	95	32
	Tent.	1	1	2	1	6	2	1	3	1	2	1		
Sous-total			312	169	147	173	183	124	74	104	82	92	101	34
Vol non spécifié	Acc.	27				1				1		1		1
	Tent.	14												
Sous-total			41				1			1		1		1
Extorsion	Acc.			1		7	2	1	6	1	5	2		3
	Tent.				1	1	2	1		1	1			
	Sous-total			2	1	1	8	4	2	6	2	6	2	3
Total			430	249	205	231	255	166	117	152	100	128	135	53



Fraude

		2000	2015	2016	2017	2018	2019	2020	2021	2022	2023	2024	2025
Blanchiment d'argent	Acc.							1	6	5	9	4	2
	Sous-total							1	6	5	9	4	2
Recel	Recel simple	Acc.			1		2	1					1
	Non spécifié	Acc.	1										
	Sous-total	1			1		2	1					1
Grivèlerie	Carburant / lubrifiant	Acc.	1			1							
	Boissons et aliments	Acc.		1		2	1		1	1		1	
	Voiture de location	Acc.			1		2	1				1	
	Logements	Acc.			2								
	Non spécifié	Acc.	1										
	Sous-total	2	5	2	3	3	3	1	1	1		2	
Détournement et destruction frauduleuse	Cel frauduleux	Inc.	1										
	D'argent, de papiers, etc.	Acc.	46	2		2		2	2	1	1	1	2
	D'objets saisis	Acc.			1			1		1	1		
	De biens mobiliers des époux	Acc.				1						1	
	Non spécifié	Acc.	1				1	1					
	Sous-total	48	2		3	1	3	4	1	2	3	2	1
Escoquerie	Fraude par internet	Acc.		14	16	19	26	36	44	46	48	43	50
		Tent.		6	2	3	2	5	3	4	1	1	3
	Escoquerie sans internet	Acc.		5	7	6	6	15	1	14	3	4	4
		Tent.		2	3		1	1			1		1
	Non spécifié	Acc.	14										
	Tent.	2											
	Sous-total	16	27	28	28	35	57	48	64	53	48	58	27
Tromperie	Marchandises vendues / travail fourni	Acc.						1					
	Sous-total							1					
Abus de confiance et infr. apparentées	Abus de confiance	Acc.	30	9	7	10	11	9	12	2	4	7	5
	Abus des faiblesses	Acc.			1	1		1	2				1
	Sous-total	30	9	8	11	11	10	14	2	4	7	6	5
Infr. liées à l'insolvabilité	Par le débiteur	Acc.									1	1	
	Non spécifié	Acc.			1								
	Sous-total				1						1	1	
Chèques sans provision		Acc.	12	1									
	Sous-total	12	1										
	Total	109	44	38	47	50	75	70	74	65	68	73	36



Dégradation de la propriété

			2000	2015	2016	2017	2018	2019	2020	2021	2022	2023	2024	2025
Incendie volontaire	Dans lieu habité (de jour)	Acc.						1					1	
	Dans lieu habité (de nuit)	Acc.		1	2	1								
	Dans lieu habité (moment indéterminé)	Acc.	1											
	Dans un autre lieu (de jour)	Acc.	1	1		1	1	1		1	1	1	3	
	Dans un autre lieu (de nuit)	Acc.	2	1		1	2							1
		Tent.											1	
	Dans un autre lieu (moment indéterminé)	Acc.	1							1				3
	Tent.							1						
	Sous-total		5	3	2	3	3	3	2	2	1	2	8	
Destruction par explosion volontaire	Dans un autre lieu (de nuit)	Acc.	1											
	Sous-total		1											
Incendie involontaire		Acc.	11	16	8	7	11	4	7	5	3	8	4	3
	Sous-total		11	16	8	7	11	4	7	5	3	8	4	3
Destruction, dénaturaton, dégradation	Avec circ. aggr.	Acc.	9	1	2	3	4	1			1	1		1
	Destruction de biens agricoles	Acc.						1						
	Non spécifié	Acc.	45											
	Sous-total		54	1	2	3	4	2			1	1		1
Vandalisme	Sur véhicules	Acc.	46	52	47	47	52	38	39	36	19	22	28	12
	Sur autres biens mobiliers	Acc.	19	19	9	11	19	10	8	7	4	3	9	5
	Graffitis	Acc.	4	5		1	2	3	2		1	3	3	
	Autres détériorations sur biens immobiliers	Acc.	32	28	21	40	22	30	19	29	28	20	24	12
	Dégradation de clôture	Acc.	3		1	6	1		1	2	1	5		1
	Sous-total		104	104	78	105	96	81	69	74	53	53	64	30
	Total		175	124	90	118	114	90	76	81	58	64	76	34



Infr. contre la sécurité publique

		2000	2015	2016	2017	2018	2019	2020	2021	2022	2023	2024	2025
Organisation criminelle	Acc.			1	1		2						
	Sous-total			1	1		2						
Association de malfaiteurs	Acc.				3	1	2						
	Sous-total				3	1	2						
Evasion de prisonniers	Non-respect surveillance électronique Acc.			1	1			1	1			1	
	Sous-total			1	1			1	1			1	
Recel	Recel de criminel Acc.			1									
	Sous-total			1									
Menaces	Menace d'attentat Verbales Acc.	22	8	8	8	5	6	8	5	6	13	14	14
	Ecrites Acc.	5	4	5	4	4	3	5	1	4	8	6	4
	Par gestes, emblèmes Acc.	5	5	4	2	4	9	3	1	4	3	6	
	Alerte à la bombe Acc.										1		1
	Non spécifié Acc.					1							
	Sous-total	32	17	17	14	14	18	16	9	15	25	26	20
Total		32	17	20	19	15	22	17	10	15	25	27	20



Infr. contre l'autorité publique

		2000	2015	2016	2017	2018	2019	2020	2021	2022	2023	2024	2025
Violence c/ personnes investies autorité publique	Acc.			1	1						1		
	Sous-total			1	1						1		
Rébellion	Rébellion armée	Acc.	2			1			1	1		1	2
	Rébellion non armée	Acc.	3	4	6	5	6	1	6	5	4	10	7
	Non spécifié	Acc.		1					1				
		Sous-total	5	6	6	5	7	1	6	7	5	10	8
Outrages	Acc.	2	1	1	2	1	1	1	2	1	4		2
	Sous-total	2	1	1	2	1	1	1	2	1	4		2
Refus de coopération (informatique et télécom)	Acc.						1						
	Sous-total						1						
Autres infractions	Bris de scellés	Acc.		2		1	1						
	Sous-total			2		1	1						
	Total	7	7	10	8	9	4	7	9	6	15	8	8



Infr. contre la foi publique

			2000	2015	2016	2017	2018	2019	2020	2021	2022	2023	2024	2025
Faux en écritures	Faux en écritures	Acc.	8	2	1	2	5	3	4	3	2		1	1
	Usage de faux en écrit. et écrit. falsifiées	Acc.	1				1	1	2	1	2	1		1
		Sous-total	9	2	1	2	6	4	6	4	4	4	1	1
Usurpation	De fonctions	Acc.		1		3						1	1	1
	De titres	Acc.										1		
	De nom	Acc.		1	1	1	2	3	4	1	3	6	5	3
	Non spécifié	Acc.		1										
	Sous-total		3	1	4	2	3	4	1	3	3	8	6	4
Contrefaçon / falsification	Contrefaçon	Acc.	1						1				1	
	Falsification	Acc.												1
		Sous-total	1						1				1	1
Fausses monnaies	Emission	Acc.	14	2	2									
		Tent.						1						
	Non spécifié	Acc.	7											
	Autres	Acc.							1		1			
	Sous-total	21	2	2				1	1		1			
Faux en justice	Fausses déclarations	Acc.	1											
	Sous-total	1												
	Total	32	7	4	6	8	8	12	5	8	9	8	8	7



Veurne

Infraction Code pénal

Infr. contre la famille

	2000	2015	2016	2017	2018	2019	2020	2021	2022	2023	2024	2025
Abandon de famille Acc.				1								
Sous-total				1								
Refus du droit aux relations personnelles Acc.	20	5	2	6	6	5	8	10	8	11	4	4
Sous-total	20	5	2	6	6	5	8	10	8	11	4	4
Non-acquittement pension alimentaire Acc.	16	4	3	1	1	1		1				
Sous-total	16	4	3	1	1	1		1				
Total	36	9	5	8	7	6	8	11	8	11	4	4

Criminalité informatique

	2000	2015	2016	2017	2018	2019	2020	2021	2022	2023	2024	2025
Hacking Acc.		3		2	6	9	20	26	11	5	27	9
Tent.		1										
Sous-total		4		2	6	9	20	26	11	5	27	9
Faux en informatique Acc.					3		1		1	5	5	1
Tent.					1					1		
Sous-total					4		1		1	6	5	1
Fraude informatique Acc.		5	9	12	11	22	38	47	42	49	59	10
Tent.		1		1	1				1	1	1	1
Sous-total		6	9	13	12	22	38	47	43	50	60	11
Sabotage Acc.				1		1		2	1		2	
Sous-total				1		1		2	1		2	
Total		10	9	16	22	32	59	75	56	61	94	21



Exercice illégal de l'autorité publique

		2000	2015	2016	2017	2018	2019	2020	2021	2022	2023	2024	2025
Actes arbitraires	Acc.											1	
	Sous-total											1	
Négligence du dépositaire	Acc.						1						
	Sous-total						1						
Violation de communication par fonctionnaire	Acc.											1	
	Sous-total											1	
	Total						1					2	

Marchand de sommeil

		2000	2015	2016	2017	2018	2019	2020	2021	2022	2023	2024	2025
Sans circ. aggr.	Acc.						1						
	Sous-total						1						
	Total						1						

Traite des êtres humains

		2000	2015	2016	2017	2018	2019	2020	2021	2022	2023	2024	2025
Exploitation économique	Acc.		1	2		1							1
	Sous-total		1	2		1							1
	Total		1	2		1							1

Autres infractions Code pénal

		2000	2015	2016	2017	2018	2019	2020	2021	2022	2023	2024	2025
	Acc.						1						
	Sous-total						1						
	Total						1						



Contravention Code pénal

		2000	2015	2016	2017	2018	2019	2020	2021	2022	2023	2024	2025
Injures (Contravention)	Acc.	4											
	Sous-total	4											
Destruction d'animaux (Contravention)	Acc.	1											
	Sous-total	1											
Autres contraventions CP	Acc.	16			1	1							1
	Sous-total	16			1	1							1
Total		21			1	1							1

STATISTIQUES POLICIERES DE CRIMINALITE

LIEU DE PERPETRATION: COMMUNE

Veurne

***ANNEXE II: DETAIL PAR CATEGORIE DE DELIT
LOIS SPECIALES***



Veurne

Infraction Lois spéciales

Drogues

			2000	2015	2016	2017	2018	2019	2020	2021	2022	2023	2024	2025
Détention		Acc.	27	12	8	31	25	36	20	67	81	67	40	18
		Sous-total	27	12	8	31	25	36	20	67	81	67	40	18
Usage	Usage en groupe	Acc.	15											
	Usage individuel	Acc.	12											
	Faciliter l'usage	Acc.	1					1		4	2	4	1	
	Incitation à l'usage	Acc.	3									1	1	
	Désordre, scandale ou danger dans un espace public	Acc.					1	1	1	3				
		Sous-total	31				1	2	1	7	2	5	2	
Importation et exportation		Acc.	6		1	3		1		5	1	2	3	1
		Sous-total	6		1	3		1		5	1	2	3	1
Fabrication		Acc.	1	1	1	1	3	4	2	2	2	1	3	
		Sous-total	1	1	1	1	3	4	2	2	2	1	3	
Commerce		Acc.	9	5	5	11	13	14	7	25	23	19	13	
		Sous-total	9	5	5	11	13	14	7	25	23	19	13	
Autres		Acc.		1		1	2	2				2	2	
		Sous-total		1		1	2	2				2	2	
		Total	74	19	15	47	44	59	30	106	109	96	63	19



Législation sur les étrangers

			2000	2015	2016	2017	2018	2019	2020	2021	2022	2023	2024	2025	
Transmigration illégale	Mariages simulés/blancs sans récompense/contrainte	Acc.		2	2	1		2		1	2	1			
		Tent.			1										
	Accès au territoire	Acc.	51	51	78	31	41	26	27	40	12	7	40	2	
		Séjour	5	10	17	11	3	9	2	11	14	9	50	7	
	Pas de port de documents d'identité ou de voyage	Acc.		1											
		Acc.			2	1				2		2			
	Inscription au registre des étrangers	Acc.													
		Sous-total	56	64	100	44	44	37	29	54	28	19	90	9	
Trafic d'êtres humains		Acc.		10	11	7	6	4	4	3	2	1	3		
		Tent.					1								
		Sous-total		10	11	7	6	5	4	3	2	1	3		
Aide au séjour illégal		Acc.		1		1		2	1						
		Sous-total		1		1		2	1						
Non spécifié		Acc.	3	1	2										
		Sous-total	3	1	2										
Autres		Acc.		1					1						
		Sous-total		1					1						
		Total	59	77	113	52	50	44	35	57	30	20	93	9	



Environnement

			2000	2015	2016	2017	2018	2019	2020	2021	2022	2023	2024	2025
Déchets	Déchets par professionnel	Acc.			2	1		2		1				
	Déchets par particulier	Acc.		2	2	3	5	2	2		2			1
	Déchets par personne indéterminée	Acc.	9											
	Déchets: permis/autorisation	Acc.										1		
	Non spécifié	Acc.	1											
	Sous-total		10	2	4	4	5	4	2	1	2	1		1
Autres que déchets	Urbanisme	Acc.	5	3	2	1	6	5	6	7	4	10	9	5
	Permis d'environnement	Acc.		1				1	4	3	2	1		
	Bruit	Acc.	4					1	1					
	Pollution de l'eau	Acc.	2	2		2	1	3		2	3			
	Pollution de l'air	Acc.	13							2				
	Pollution du sol	Acc.		1					1	1				
	Autres nuisances en matière d'environnement	Acc.	5		1	3		1			2		1	
	Sous-total		29	7	3	6	7	11	12	15	11	11	10	5
Biodiversité / Faune et flore	Commerce et détention: législation CITES	Acc.						1						
	Bien-être animal	Acc.	6		2	4	2	3	1		1	2	4	
	Protection de la nature	Acc.			1									
	Permis / autorisation animaux	Acc.	1											
	Destruction d'animaux	Acc. Tent.				2	1							
	Sous-total		7	3	7	3	5	1	1	1	2	4		
Non spécifié		Acc.	1											
	Sous-total		1											
	Total		47	9	10	17	15	20	15	16	14	14	14	6



Armes et explosifs

			2000	2015	2016	2017	2018	2019	2020	2021	2022	2023	2024	2025
Détention illégale	Arme à feu	Acc.		2	2	2	2	1	3	3	1	2	4	1
	Arme blanche ou non à feu	Acc.					3	2	1	9	3	3	2	
	Munition	Acc.					1		1		1		1	
	Pièces/accessoires	Acc.							1					
	Non spécifié	Acc.	4											
	Sous-total		4	2	2	2	6	3	6	12	5	5	7	1
Port / transport illégal	Arme à feu	Acc.		1			1		1					
	Arme blanche ou non à feu	Acc.		3	4	5	2		1	4	3	2	2	
	Munition	Acc.							1					
	Non spécifié	Acc.	4											
	Sous-total		4	4	4	5	3		3	4	3	2	2	
Commerce illégal	Arme à feu	Acc.							1					
	Sous-total								1					
Autre	Mesures de sécurité	Acc.							1					
	Non spécifié	Acc.	2											
	Sous-total		2						1					
	Total		10	6	6	7	9	3	11	16	8	7	9	1



Protection de la personne

			2000	2015	2016	2017	2018	2019	2020	2021	2022	2023	2024	2025
Discrimination	Incitation à la discrimination	Acc.											2	
	Racisme et xénophobie	Acc.	3	1					1		1			
		Sous-total	3	1					1		1		2	
Droits d'auteur		Acc.	2											
		Sous-total	2											
Protection de la vie privée		Acc.	4				1	1		1				
		Sous-total	4				1	1		1				
Caméras de surveillance		Acc.										3		
		Sous-total										3		
Droit à l'image		Acc.				1				1			2	
		Sous-total				1				1			2	
Protection des données personnelles		Acc.											1	
		Sous-total											1	
Autres		Acc.								1				
		Sous-total								1				
			Total	9	1		1	1	1	3	1	3	5	



Veurne

Infraction Lois spéciales

Hormones et dopage

		2000	2015	2016	2017	2018	2019	2020	2021	2022	2023	2024	2025
Détention	Acc.				1		1						
	Sous-total:				1		1						
Non spécifié	Acc.						1						
	Sous-total:						1						
	Total:				1		2						

Protection de la jeunesse

		2000	2015	2016	2017	2018	2019	2020	2021	2022	2023	2024	2025
Législation sur l'obligation scolaire	Acc.	1		1	1	1					1		4
	Sous-total:	1		1	1	1					1		4
Législation sur la protection de la jeunesse	Acc.	1	33	29	26	37	26	32	30	42	32	27	18
	Sous-total:	1	33	29	26	37	26	32	30	42	32	27	18
	Total:	2	33	30	27	38	26	32	30	42	33	27	22



Code pénal social

		2000	2015	2016	2017	2018	2019	2020	2021	2022	2023	2024	2025
Harcèlement au travail	Acc.		1	1						1			
	Sous-total:		1	1						1			
Temps de travail	Acc.											1	
	Sous-total:											1	
Travail illégal	Acc.	1											
	Sous-total:	1											
Fraude sociale aux cotisations (travail au noir)	Acc.				1	1							
	Sous-total:				1	1							
Documents sociaux	Acc.		1			1							
	Sous-total:		1			1							
Infr. contre foi publique en droit pénal social	Acc.			2	3	1							
	Sous-total:			2	3	1							
Escroquerie en droit pénal social	Acc.				4	2	3	1		2		1	1
	Sous-total:				4	2	3	1		2		1	1
Autres	Acc.					1			1			1	
	Sous-total:					1			1			1	
	Total:	1	2	3	8	6	3	1	1	3		3	1

Ivresse et alcool

		2000	2015	2016	2017	2018	2019	2020	2021	2022	2023	2024	2025
Ivresse publique	Acc.	11	22	8	11	9	13	21	22	25	30	29	19
	Sous-total:	11	22	8	11	9	13	21	22	25	30	29	19
Servir de l'alcool à une personne ivre	Acc.		4										
	Sous-total:		4										
	Total:	11	26	8	11	9	13	21	22	25	30	29	19



Législation sur les élections

		2000	2015	2016	2017	2018	2019	2020	2021	2022	2023	2024	2025
	Acc.	1											
	Sous-total:	1											
	Total:	1											

Registre de population

		2000	2015	2016	2017	2018	2019	2020	2021	2022	2023	2024	2025
	Acc.	4	8	5	8	10	6	7	8	7	14	17	5
	Sous-total:	4	8	5	8	10	6	7	8	7	14	17	5
	Total:	4	8	5	8	10	6	7	8	7	14	17	5

Carte d'identité

		2000	2015	2016	2017	2018	2019	2020	2021	2022	2023	2024	2025
Pas en possession	Acc.	3											
	Sous-total:	3											
Refus de présentation	Acc.						1						
	Sous-total:						1						
Non spécifié	Acc.						1						
	Sous-total:						1						
	Total:	3					2						



Santé publique

		2000	2015	2016	2017	2018	2019	2020	2021	2022	2023	2024	2025
Politique de la santé	Acc.							3				1	
	Sous-total:							3				1	
Interdiction de fumer	Acc.								1				
	Sous-total:								1				
Législation médicaments	Acc.				1			1					
	Sous-total:				1			1					
Refus ou négligence respect mesures	Acc.							147	39	1			
	Sous-total:							147	39	1			
Autres	Acc.							6					
	Sous-total:							6					
	Total:				1			157	40	1		1	

Travail

		2000	2015	2016	2017	2018	2019	2020	2021	2022	2023	2024	2025
Règlement général protection du travail	Acc.						1						1
	Sous-total:						1						1
Commerce ambulant	Acc.	1			1								
	Sous-total:	1			1								
Fraude sociale aux cotisations (travail au noir)	Acc.								2				
	Sous-total:								2				
Autres	Acc.		1								2		
	Sous-total:		1								2		
	Total:	1	1		1		1		2		2		1



Protection des revenus publics

		2000	2015	2016	2017	2018	2019	2020	2021	2022	2023	2024	2025
Douane et accises	Acc.									1			
	Sous-total:									1			
Taxe de circulation / TMC	Acc.				1	2							
	Sous-total:				1	2							
Fraude TVA	Acc.								2				
	Sous-total:								2				
Fraude fiscale - impôts sur le revenu	Acc.		1		1		1		1				
	Sous-total:		1		1		1		1				
	Total:		1		2	2	1		3	1			

Législation économique

		2000	2015	2016	2017	2018	2019	2020	2021	2022	2023	2024	2025
Sociétés	Acc.								1		1		
	Sous-total:								1		1		
	Total:								1		1		

Pratiques commerciales

		2000	2015	2016	2017	2018	2019	2020	2021	2022	2023	2024	2025
Pratiques du marché et protection du consommateur	Acc.	4											
	Sous-total:	4											
	Total:	4											



Autres lois spéciales

		2000	2015	2016	2017	2018	2019	2020	2021	2022	2023	2024	2025
Transport	Acc.	1				2				2	2		
	Sous-total:	1				2				2	2		
Prévention: incendies, explosions, accidents	Acc.	2											
	Sous-total:	2											
Dégradation involontaire câbles télécommunication	Acc.		5	1	6	6	2	2	2	3	3	2	
	Sous-total:		5	1	6	6	2	2	2	3	3	2	
Infractions Loi police chemins de fer	Acc.			4	2	2	1			1	3	2	
	Sous-total:			4	2	2	1			1	3	2	
Réorganisation judiciaire/continuité entreprises	Acc.						2						
	Sous-total:						2						
Moyens de communications électroniques	Acc.												1
	Sous-total:												1
Autres	Acc.	6				1	3	1	1		1		
	Sous-total:	6				1	3	1	1		1		
	Total:	9	5	5	8	11	8	3	3	6	9	4	1

STATISTIQUES POLICIERES DE CRIMINALITE

LIEU DE PERPETRATION: COMMUNE

Veurne

***ANNEXE III: DETAIL
FIGURES CRIMINELLES / PHENOMENES***



Veurne

FC Vol moyen de transport

		2000	2015	2016	2017	2018	2019	2020	2021	2022	2023	2024	2025
Vol de voiture	Acc.	10	4	3	3	3	3	1		1	3	6	
	Tent.	2	2				1	1			1	1	
	Total	12	6	3	3	3	4	2		1	4	7	
Vol de moto	Acc.		1					1			1	1	
	Total		1					1			1	1	
Carjacking	Acc.						2						
	Tent.						1						
	Total						3						
Vol dans les garages	Acc.	4				1							
	Total	4				1							
Vol de vélomoteur	Acc.	20	12	4		3	2		1				
	Total	20	12	4		3	2		1				
Vol de vélo	Acc.	108	61	27	72	54	31	23	30	19	30	28	6
	Tent.					1			1				
	Total	108	61	27	72	55	31	23	31	19	30	28	6



FC Cambriolage

		2000	2015	2016	2017	2018	2019	2020	2021	2022	2023	2024	2025
Cambriolage dans habitation	Acc.	28	11	15	12	12	9	8	5	2	7	9	4
	Tent.	30	14	4	9	3	3	5	6	2	1	9	3
	Total	58	25	19	21	15	12	13	11	4	8	18	7
Cambriolage ds entreprise ou commerce	Acc.	12	13	7	5	6	7	4	2	1	5		
	Tent.	2	3	1	1			1	1		1	1	1
	Total	14	16	8	6	6	7	5	3	1	6	1	1
Cambriolage ds service public ou bâtiment administ	Acc.	2	1	2	5	6		3	7	1	2	1	1
	Tent.			1	1	1	1		1			1	
	Total	2	1	3	6	7	1	3	8	1	2	2	1
Cambriolage dans bâtiment (total)	Acc.	42	25	24	21	24	16	15	14	4	14	10	5
	Tent.	32	17	6	11	4	4	6	8	2	2	10	4
	Total	74	42	30	32	28	20	21	22	6	16	20	9

FC Vol autre

		2000	2015	2016	2017	2018	2019	2020	2021	2022	2023	2024	2025
Vol à main armée	Acc.	2		1		1	1						
	Total	2		1		1	1						
Vol avec violence sans arme	Acc.	3	1	5	3	10	3	1	5	2	8	2	5
	Tent.		1		1	1	4	1		1	1		
	Total	3	2	5	4	11	7	2	5	3	9	2	5
Vol dans ou sur un véhicule	Acc.	21	19	21	22	22	7	10	9	3	7	5	4
	Tent.		1		3	5	1	2		3			
	Total	21	20	21	25	27	8	12	9	6	7	5	4
Vol d'armes et explosifs	Acc.	2	1		1		2		2				
	Total	2	1		1		2		2				
Vol à l'arraché	Acc.	2	1	3	2	3	1				2		
	Total	2	1	3	2	3	1				2		



FC Vol autre

		2000	2015	2016	2017	2018	2019	2020	2021	2022	2023	2024	2025
Vol à la tire	Acc.	4	15	7	6	5	4	1	2	2			1
	Total	4	15	7	6	5	4	1	2	2			1
Vol à l'étalage	Acc.	12	15	25	21	17	19	15	17	17	13	18	6
	Tent.		1	2	1	1	1		1			1	
	Total	12	16	27	22	18	20	15	18	17	13	19	6
Vol par ruse	Acc.	2	1	3	6	10	5	2	4	2	2	2	2
	Tent.		2				1						
	Total	2	3	3	6	10	6	2	4	2	2	2	2
Vol de métaux	Acc.	2		1	1	8	2	1	5	1	1		1
	Tent.				1								
	Total	2		1	2	8	2	1	5	1	1		1
Vol sur les chantiers	Acc.	4	4	1	5	8	6	3	7	3	3	5	
	Tent.				1				1				
	Total	4	4	1	6	8	6	3	8	3	3	5	
Vol d'animaux	Acc.	1				1	2	1			1		
	Total	1				1	2	1			1		
Vol de cargaison	Acc.			3	1				2	1			
	Tent.				1								
	Total			3	2				2	1			



Criminalité ICT

		2000	2015	2016	2017	2018	2019	2020	2021	2022	2023	2024	2025
Fraude de cartes de paiements	Acc.		2	6	8	1	5	3	7	4	14	13	
	Tent.										1		
	Total		2	6	8	1	5	3	7	4	15	13	
Phishing	Acc.				1	2	9	19	26	30	34	25	5
	Tent.												1
	Total				1	2	9	19	26	30	34	25	6
Ransomware	Acc.					1	1						
	Tent.												
	Total					1	1						
Shouldersurfing	Acc.									1			
	Tent.												
	Total									1			
Skimming	Acc.		1	1	3		1	2		1	9		
	Tent.												
	Total		1	1	3		1	2		1	9		

FC Autre

		2000	2015	2016	2017	2018	2019	2020	2021	2022	2023	2024	2025
Violence contre les métiers d'intérêt général	Acc.	1	2	2	2	2	3		1	1	4		1
	Tent.												
	Total	1	2	2	2	2	3		1	1	4		1
Viol collectif	Acc.		1										
	Tent.												
	Total		1										
Graffiti	Acc.	4	5		1	2	4	2		2	3	3	
	Tent.												
	Total	4	5		1	2	4	2		2	3	3	
Dégradation de voiture	Acc.	24	44	42	38	47	29	31	28	15	21	21	11
	Tent.												
	Total	24	44	42	38	47	29	31	28	15	21	21	11
Rixe au couteau	Acc.			1		1	1					1	
	Tent.		1	1						1			
	Total		1	2		1	1			1		1	

PH Violence intrafamiliale (VIF)

2000	2015	2016	2017	2018	2019	2020	2021	2022	2023	2024	2025
------	------	------	------	------	------	------	------	------	------	------	------



PH Violence intrafamiliale (VIF)

		2000	2015	2016	2017	2018	2019	2020	2021	2022	2023	2024	2025
VIF: physique, dans le couple	Acc.	4	11	19	18	17	9	21	8	17	15	18	6
	Tent.										2		
	Total	4	11	19	18	17	9	21	8	17	17	18	6
VIF: physique, envers des descendants	Acc.	3	2	1	3	1	3	2	1	2	4	6	2
	Tent.						1						
	Total	3	2	1	3	1	4	2	1	2	4	6	2
VIF: physique, envers d'autres membres	Acc.	10	2	2	3	3	3	1	1	1	4	5	1
	Tent.					1							
	Total	10	2	2	3	4	3	1	1	1	4	5	1
VIF: sexuelle, dans le couple	Acc.										1	1	
	Tent.												
	Total										1	1	
VIF: sexuelle, envers des descendants	Acc.	2		1	1			2		1	1		
	Tent.												
	Total	2		1	1			2		1	1		
VIF: sexuelle, envers d'autres membres	Acc.												1
	Tent.												
	Total												1
VIF: psychique, dans le couple	Acc.	21	8	2	8	6	5	9	16	12	19	9	6
	Tent.												
	Total	21	8	2	8	6	5	9	16	12	19	9	6
VIF: psychique, envers des descendants	Acc.	1					1			2	1	2	1
	Tent.												
	Total	1					1			2	1	2	1
VIF: psychique, envers d'autres membres	Acc.		1				1		1	1		1	
	Tent.												
	Total		1				1		1	1		1	
VIF: économique, dans le couple	Acc.	1		1		3		3	1		2	2	
	Tent.					1							
	Total	1		1		4		3	1		2	2	
VIF: économique, envers des descendants	Acc.	3			1							1	
	Tent.												
	Total	3			1							1	



PH Violence intrafamiliale (VIF)

	2000	2015	2016	2017	2018	2019	2020	2021	2022	2023	2024	2025
VIF: économique, envers d'autres membres Acc.	16	5	3	3	1	2		1			1	
Total	16	5	3	3	1	2		1			1	

PH Hormones et dopage

	2000	2015	2016	2017	2018	2019	2020	2021	2022	2023	2024	2025
Dopage humain Acc.				1		2						
Total				1		2						

PH Drogues

	2000	2015	2016	2017	2018	2019	2020	2021	2022	2023	2024	2025
Vente de cocaïne Acc.			1	1	3	3		1	2	6	1	
Total			1	1	3	3		1	2	6	1	

	2000	2015	2016	2017	2018	2019	2020	2021	2022	2023	2024	2025
Import-export de cocaïne Acc.									1			1
Total									1			1

	2000	2015	2016	2017	2018	2019	2020	2021	2022	2023	2024	2025
Vente de drogues synthétiques Acc.			1		1	2		3	3	6	5	
Total			1		1	2		3	3	6	5	

	2000	2015	2016	2017	2018	2019	2020	2021	2022	2023	2024	2025
Production de cannabis (culture) Acc.	1				2		1	2			1	
Total	1				2		1	2			1	

	2000	2015	2016	2017	2018	2019	2020	2021	2022	2023	2024	2025
Vente-traffic d'héroïne Acc.		1	1			1		2				
Total		1	1			1		2				

PH Trafic d'armes

	2000	2015	2016	2017	2018	2019	2020	2021	2022	2023	2024	2025
Commerce et production d'arme à feu et mun. Acc.							1					
Total							1					

PH Traite des êtres humains

	2000	2015	2016	2017	2018	2019	2020	2021	2022	2023	2024	2025
TEH - exploitation économique Acc.		1	2		1							1
Total		1	2		1							1

PH Violence dans l'espace public



PH Violence dans l'espace public

		2000	2015	2016	2017	2018	2019	2020	2021	2022	2023	2024	2025
Violence physique (transport public)	Acc.				1		1	1		1	6	1	
	Total				1		1	1		1	6	1	
Violence physique (voie publique)	Acc.	13	11	14	12	12	14	14	14	15	19	12	7
	Tent.				2				4		1	1	
	Total	13	11	14	14	12	14	14	18	15	20	13	7
Violence physique (autre endroit public)	Acc.	2		2	3	3	1				1	5	
	Total	2		2	3	3	1				1	5	
Violence physique (endroit accessible au public)	Acc.	11	10	13	10	17	12	5	7	12	13	15	9
	Tent.		1	2		2							
	Total	11	11	15	10	19	12	5	7	12	13	15	9
Violence sexuelle (transport public)	Acc.			1	1	1			1				
	Total			1	1	1			1				
Violence sexuelle (voie publique)	Acc.	2		1	1	2	1			1	1	1	
	Tent.	1		1									
	Total	3		2	1	2	1			1	1	1	
Violence sexuelle (autre endroit public)	Acc.				1		1		1				
	Total				1		1		1				
Violence sexuelle (endroit accessible au public)	Acc.	1	1	1	1	1	2	1	1		2	1	
	Total	1	1	1	1	1	2	1	1		2	1	
Violence psychique (transport public)	Acc.	1			1		1			1	5	1	1
	Total	1			1		1			1	5	1	1
Violence psychique (voie publique)	Acc.	8	9	8	12	10	10	9	15	5	8	7	5
	Total	8	9	8	12	10	10	9	15	5	8	7	5
Violence psychique (autre endroit public)	Acc.	3			3	3	1	2	2	1	1	1	1
	Total	3			3	3	1	2	2	1	1	1	1
Violence psychique (endroit accessible au public)	Acc.	16	15	12	9	7	2	12	4	4	9	9	6
	Total	16	15	12	9	7	2	12	4	4	9	9	6



PH Violence dans l'espace public

		2000	2015	2016	2017	2018	2019	2020	2021	2022	2023	2024	2025
Vol à main armée (voie publique)	Acc.						1						
	Total						1						
Vol à main armée (endroit accessible au public)	Acc.	2		1		1							
	Total	2		1		1							
Vol avec violence sans arme (voie publique)	Acc.			3	1	5	1			1			2
	Tent.						2						
	Total			3	1	5	3			1			2
Vol avec violence sans arme (autre endroit public)	Acc.										1		
	Total										1		
Vol avec violence sans arme (endr. acces. au pub.)	Acc.	1		2	1						1		1
	Tent.							1					
	Total	1		2	1			1			1		1

PH Autre

		2000	2015	2016	2017	2018	2019	2020	2021	2022	2023	2024	2025
Faux policiers	Acc.											1	
	Total											1	
Terrorisme, extrémisme et radicalisme	Acc.		1									1	
	Total		1									1	
Cyberharcèlement	Acc.	3	15	11	14	9	11	5	11	7	12	21	8
	Total	3	15	11	14	9	11	5	11	7	12	21	8
Fraude à l'identité	Acc.		11	10	10	18	23	42	37	39	38	41	20
	Tent.		6	2	1	1	2		4	2	1	4	3
	Total		17	12	11	19	25	42	41	41	39	45	23



STATISTIQUES POLICIERES DE CRIMINALITE

LIEU DE PERPETRATION: COMMUNE

Veurne

***ANNEXE IV: FAITS ENREGISTRES
NON CRIMINELS***



Veurne

Faits non criminels

Maladies / Décès / Disparition

	2000	2015	2016	2017	2018	2019	2020	2021	2022	2023	2024	2025
Suicide	7	12	6	2	2	6	2	3	3	5	5	
Personne malade		7	2	12	9	11	8	9	6	7	6	1
Décès suspect	2			1		3	1	1	3	3	2	1
Décès naturel	1	4	2			1			1	1	1	1
Disparition (personne disparue)	23	7	5	16	5	5	3	6	8	5	5	8
Accident (sauf roulage)	3	1	3	7	2	5	2	3	1		3	2
Sécurité des travailleurs (accident du travail)											1	
Total	36	31	18	38	18	31	16	22	22	21	23	13

Appels

	2000	2015	2016	2017	2018	2019	2020	2021	2022	2023	2024	2025
Alarme	2	1										
Appels	10	1	1		1							1
Total	12	2	1		1							1

Problèmes sociaux

	2000	2015	2016	2017	2018	2019	2020	2021	2022	2023	2024	2025
Différends familiaux	24	2	3	5	5	4	8	7	2	7	3	2
Différend (pas de coups)	9	1	2	1	2	2		3	1	1	1	2
Affaire civile	11	2			1		1				1	
Protection de la jeunesse	6	16	11	8	8	15	3	2	19	13	12	2
Autres	9							3	1			
Total	59	21	16	14	16	21	12	15	23	21	17	6



Catastrophes

	2000	2015	2016	2017	2018	2019	2020	2021	2022	2023	2024	2025
Dégâts tempête	1	1	1	3	1			1			1	
Problèmes causés par l'eau		2										
Dégâts eau					1							
Total	1	3	1	3	2			1			1	

Ordre public

	2000	2015	2016	2017	2018	2019	2020	2021	2022	2023	2024	2025
Troubles		5	4			2	5	3		1	2	1
Non spécifié								1				
Autres		1					1					
Total		6	4			2	6	4		1	2	1

Agissements suspects

	2000	2015	2016	2017	2018	2019	2020	2021	2022	2023	2024	2025
	10	6	6	4	7	1		2	4	2	1	1
Total	10	6	6	4	7	1		2	4	2	1	1

Objets trouvés

	2000	2015	2016	2017	2018	2019	2020	2021	2022	2023	2024	2025
	6	35	16	27	39	15	23	17	3		1	1
Total	6	35	16	27	39	15	23	17	3		1	1

Objets perdus

	2000	2015	2016	2017	2018	2019	2020	2021	2022	2023	2024	2025
	261	335	361	318	223	226	170	210	226	202	198	124
Total	261	335	361	318	223	226	170	210	226	202	198	124



Autres non-infractions

	2000	2015	2016	2017	2018	2019	2020	2021	2022	2023	2024	2025
Non-respect des conditions			3	4	10	6	2	1	1	2		
Procès-verbal d'information	56	10	5	10	6	5	3	1	7	4	4	
Notification		19	31	28	34	46	20	22	13	18	28	29
Dégradation involontaire câbles (non-télécom)		7	2	2	1						2	
Demande signalement surveillance électronique							1		1	4	3	2
Fonction de contrôle armes									3	1	1	2
Non spécifié		1	2									
Autres non infractions	27											
Total	83	37	43	44	51	57	26	24	25	29	38	33