

# ***STATISTIQUES POLICIERES DE CRIMINALITE***

---

*LIEU DE PERPETRATION: COMMUNE*

**Torhout**

***2000 - 1er Semestre 2025***

*Police fédérale - DGRIDRIIBIPOL*

# ***STATISTIQUES POLICIERES DE CRIMINALITE***

---

***LIEU DE PERPETRATION: COMMUNE***

**Torhout**

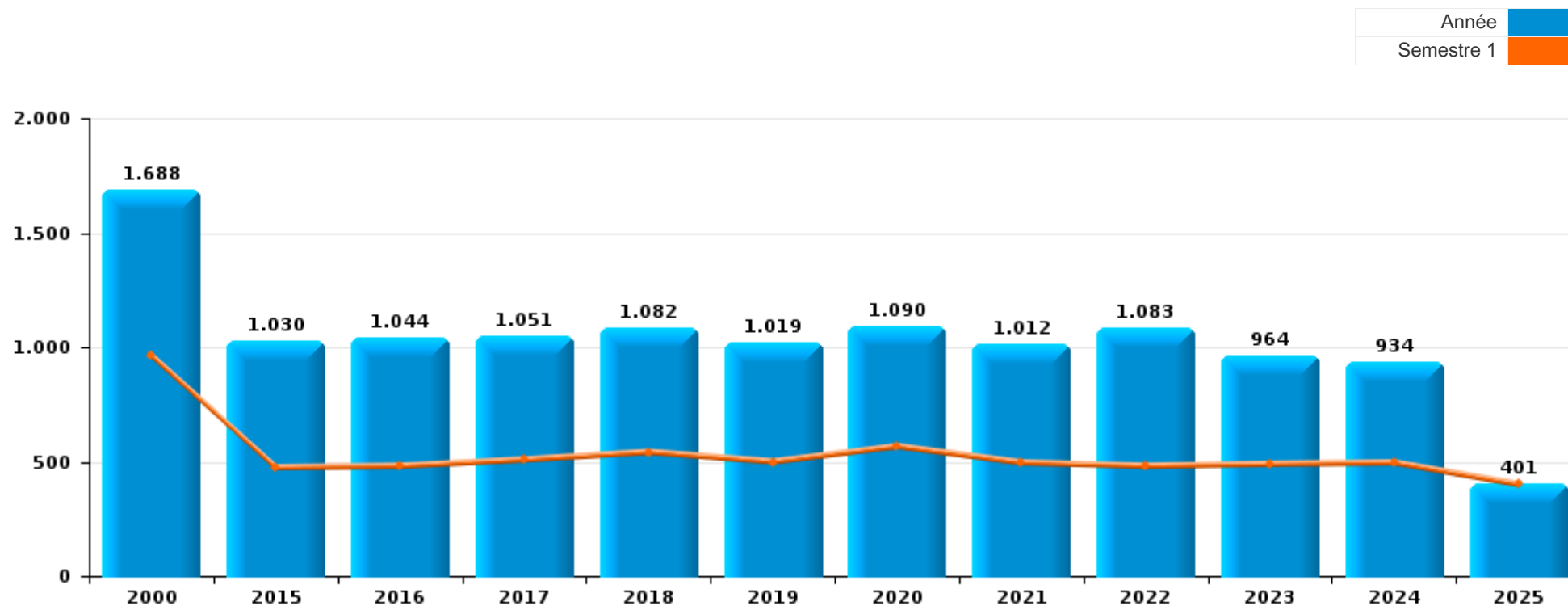
***PARTIE I : INFRACTIONS JUDICIAIRES***

# CRIMINALITE ENREGISTREE COMMISE AU NIVEAU DE LA COMMUNE



## Torhout

	2000	2015	2016	2017	2018	2019	2020	2021	2022	2023	2024	2025
Nombre total des délits	1.688	1.030	1.044	1.051	1.082	1.019	1.090	1.012	1.083	964	934	401



FPF/DGR/DRI/BIPOL - Statistiques policières de criminalité (date de clôture: 31/10/2025)

Les données pour les années 2001 jusqu'à 2014 ne sont plus publiées mais restent disponibles sur demande auprès du service BIPOL.

Les données pour 2025 ne concernent que le 1er semestre.



Torhout

	2000	2015	2016	2017	2018	2019	2020	2021	2022	2023	2024	2025
Vol et extorsion	784	288	305	313	322	280	213	204	287	237	213	85
Dégradation de la propriété	228	136	126	109	110	113	69	96	110	96	80	40
Infr. contre l'intégrité physique	135	86	115	107	103	115	75	81	121	110	90	39
Fraude	75	62	70	66	76	71	69	87	63	99	113	35
Drogues	113	86	48	68	81	45	68	64	71	69	61	37
Infr. contre autres valeurs morales et sentiments	51	60	59	52	47	44	62	52	57	40	33	16
Criminalité informatique		28	22	21	34	55	92	83	88	44	52	51
Ivresse et alcool	19	69	65	48	30	52	25	44	43	44	36	19
Protection de la jeunesse	7	14	25	30	40	33	41	36	46	48	37	14
Registre de population	5	50	34	44	47	51	71	30	4	6	17	
Infr. contre la sécurité publique	36	24	39	39	38	23	23	31	33	28	30	5
Infr. contre les mœurs	23	17	20	32	19	27	29	20	33	32	24	13
Infr. contre la famille	82	19	18	16	9	13	25	21	20	26	23	11
Environnement	46	22	19	26	42	20	13	16	12	14	9	4
Santé publique	1	1			2	1	149	54	5		2	2
Législation sur les étrangers	11	14	9	4	9	17	10	33	17	14	71	7
Infr. contre la foi publique	18	19	23	25	24	18	23	18	10	7	12	5
Armes et explosifs	14	10	18	14	11	11	16	22	26	17	11	5
Infr. contre l'autorité publique	8	8	12	4	10	18	2	5	9	15	10	7
Autres lois spéciales	1	3	3	5	6	2	2	4	13	4	3	1
Code pénal social		5	4	7	7	1	1	4		3	2	2
Protection de la personne	7		1	2		1	3	5	4	6	1	1
Protection des revenus publics	1	3	4	10	6	2			1	1		
Contravention Code pénal	21			1								
Travail		4	2	3	1		5		4			
Législation économique				2	1				3	2	2	2
Sécurité privée					2	4			2	1		
Infr. contre la liberté individuelle			1				2	1		1	1	
Carte d'identité	1			1	1		1					
Hormones et dopage		1	1		1	1						
Pratiques commerciales				1	3							
Exercice illégal de l'autorité publique	1								1			
Marchand de sommeil		1						1				
Exploitation de la mendicité			1									
Infr. contre la Sécurité de l'Etat				1								
Infr. relative au statut juridique de l'enfant							1					
Loi du football											1	
Traite des êtres humains						1						
<b>Sous-total</b>	<b>1.688</b>	<b>1.030</b>	<b>1.044</b>	<b>1.051</b>	<b>1.082</b>	<b>1.019</b>	<b>1.090</b>	<b>1.012</b>	<b>1.083</b>	<b>964</b>	<b>934</b>	<b>401</b>
<b>Contravention règlement policier local</b>		11	6	5	2		3	7	15	14	12	3
<b>Sous-total</b>		<b>11</b>	<b>6</b>	<b>5</b>	<b>2</b>		<b>3</b>	<b>7</b>	<b>15</b>	<b>14</b>	<b>12</b>	<b>3</b>
<b>Total</b>	<b>1.688</b>	<b>1.041</b>	<b>1.050</b>	<b>1.056</b>	<b>1.084</b>	<b>1.019</b>	<b>1.093</b>	<b>1.019</b>	<b>1.098</b>	<b>978</b>	<b>946</b>	<b>404</b>

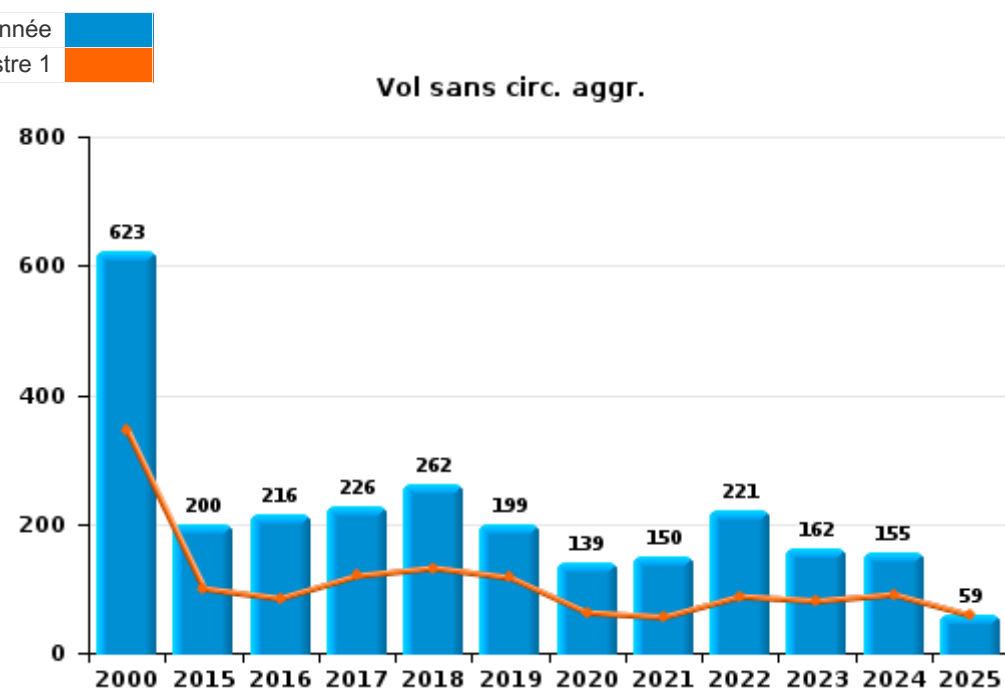
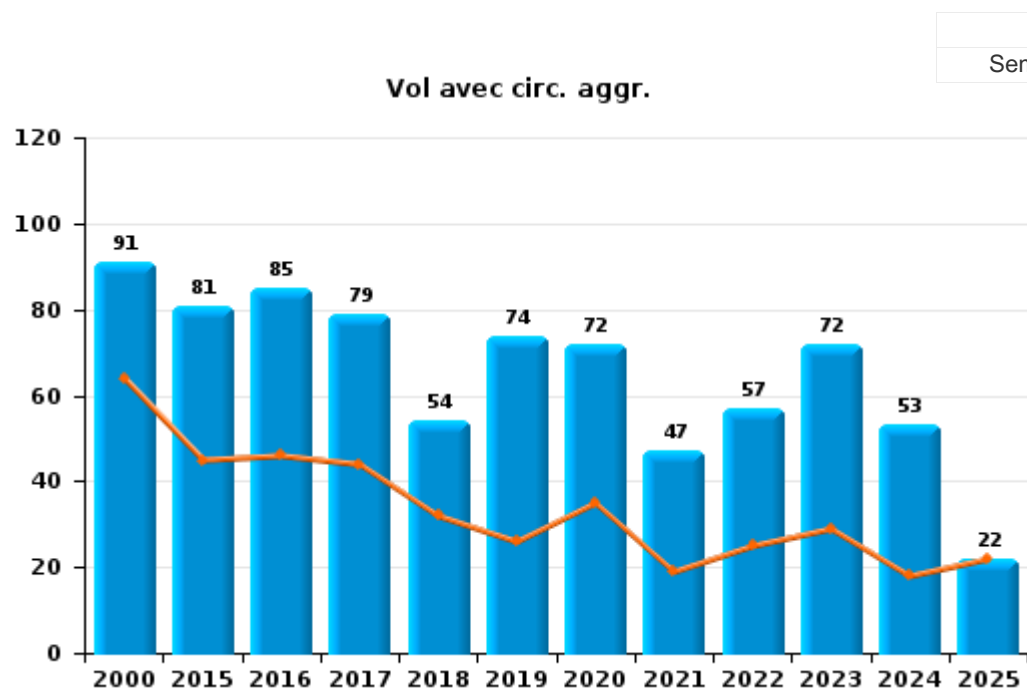
FPF/DGR/DRI/BIPOL - Statistiques policières de criminalité (date de clôture: 31/10/2025)  
 Les données pour les années 2001 jusqu'à 2014 ne sont plus publiées mais restent disponibles sur demande auprès du service BIPOL.  
 Les données pour 2025 ne concernent que le 1er semestre.



I.1. Catégorie des infractions : Vol et extorsion (top 5 des infractions au niveau national 2024)

**Torhout**

	2000	2015	2016	2017	2018	2019	2020	2021	2022	2023	2024	2025
<b>Vol sans circ. aggr.</b>	623	200	216	226	262	199	139	150	221	162	155	59
<b>Vol avec circ. aggr.</b>	91	81	85	79	54	74	72	47	57	72	53	22
<b>Vol non spécifié</b>	69			1								
<b>Extorsion</b>	1	7	4	7	6	7	2	7	9	3	5	4
<b>Total</b>	<b>784</b>	<b>288</b>	<b>305</b>	<b>313</b>	<b>322</b>	<b>280</b>	<b>213</b>	<b>204</b>	<b>287</b>	<b>237</b>	<b>213</b>	<b>85</b>



FPF/DGR/DRI/BIPOL - Statistiques policières de criminalité (date de clôture: 31/10/2025)  
 Les données pour les années 2001 jusqu'à 2014 ne sont plus publiées mais restent disponibles sur demande auprès du service BIPOL.  
 Les données pour 2025 ne concernent que le 1er semestre.



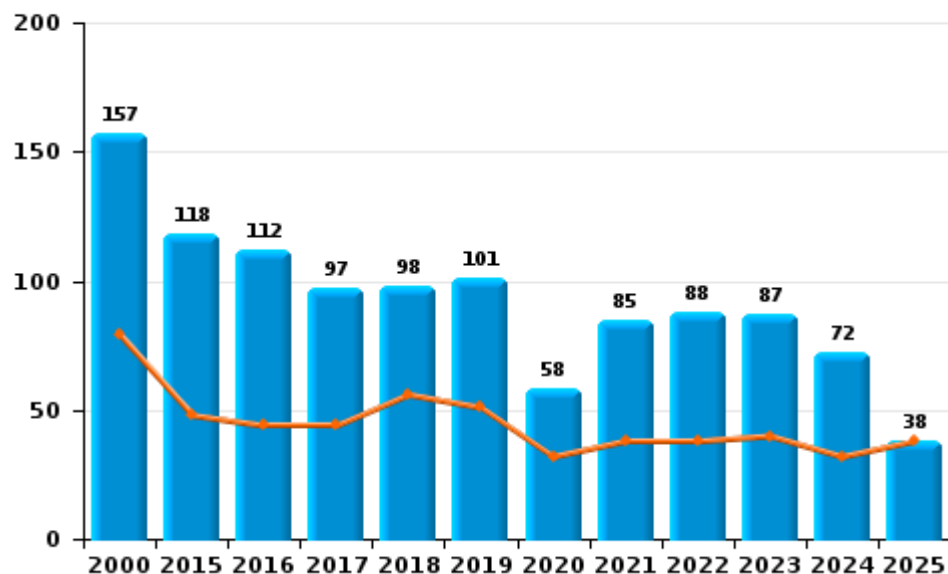
I.2. Catégorie des infractions : Dégradation de la propriété (top 5 des infractions au niveau national 2024)

Torhout

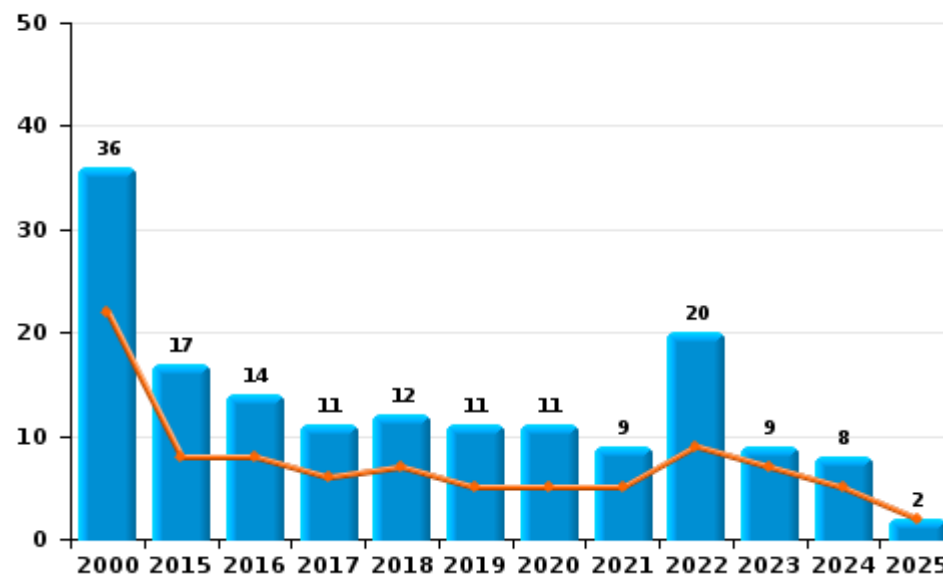
	2000	2015	2016	2017	2018	2019	2020	2021	2022	2023	2024	2025
Vandalisme	157	118	112	97	98	101	58	85	88	87	72	38
Incendie involontaire	23	11	13	9	10	6	5	6	6	5	3	1
Incendie volontaire	13	6	1	2	2	5	6	3	14	4	5	1
Destruction, dénaturation, dégradation	35	1		1		1		2	2			
<b>Total</b>	<b>228</b>	<b>136</b>	<b>126</b>	<b>109</b>	<b>110</b>	<b>113</b>	<b>69</b>	<b>96</b>	<b>110</b>	<b>96</b>	<b>80</b>	<b>40</b>

Année ■  
Semestre 1 ■

Vandalisme



Incendie

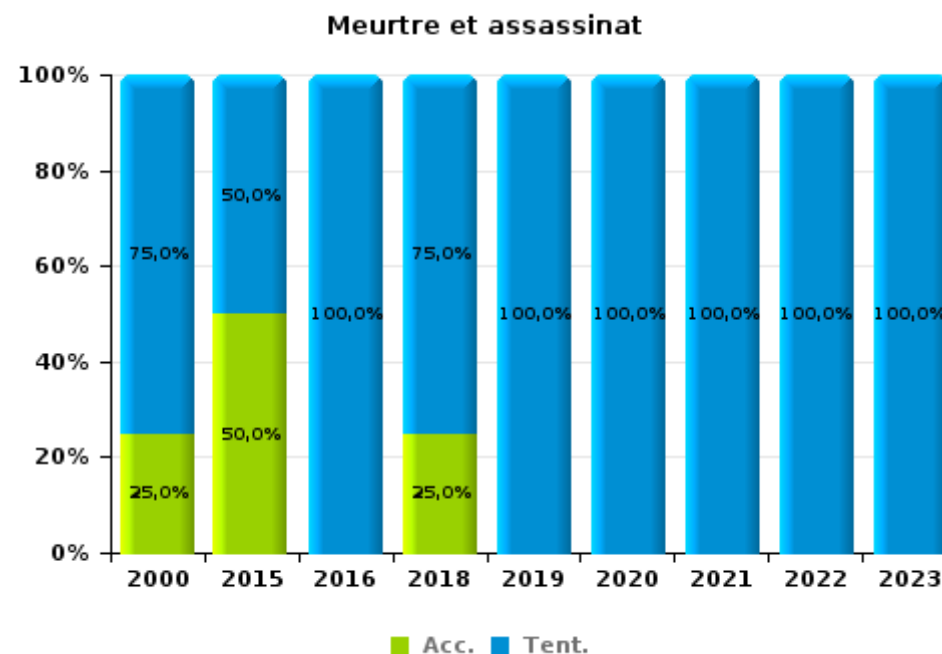
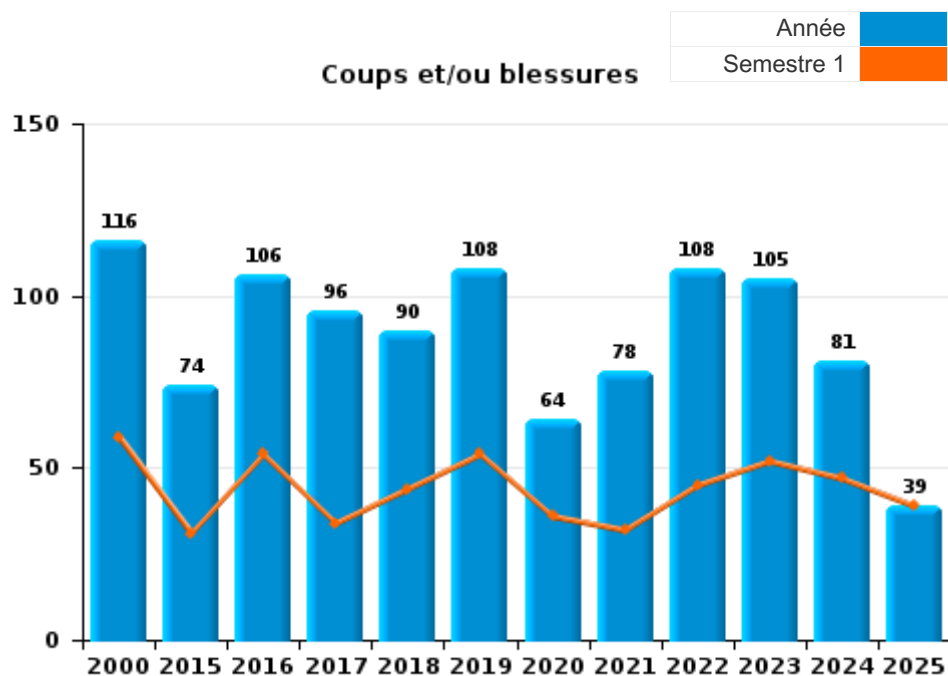




I.3. Catégorie des infractions : Infr. contre l'intégrité physique (top 5 des infractions au niveau national 2024)

Torhout

	2000	2015	2016	2017	2018	2019	2020	2021	2022	2023	2024	2025
<b>Coups et/ou blessures</b>	116	74	106	96	90	108	64	78	108	105	81	39
<b>Autres</b>	15	10	8	11	9	4	10	2	11	4	9	
<b>Meurtre et assassinat</b>	4	2	1		4	3	1	1	2	1		
<b>Total</b>	<b>135</b>	<b>86</b>	<b>115</b>	<b>107</b>	<b>103</b>	<b>115</b>	<b>75</b>	<b>81</b>	<b>121</b>	<b>110</b>	<b>90</b>	<b>39</b>





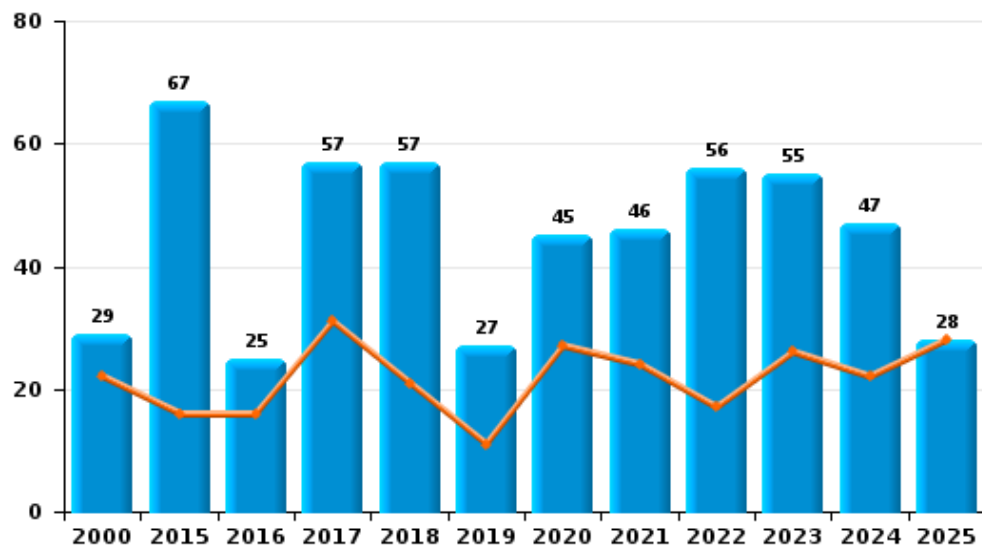
I.4. Catégorie des infractions : Drogues (top 5 des infractions au niveau national 2024)

Torhout

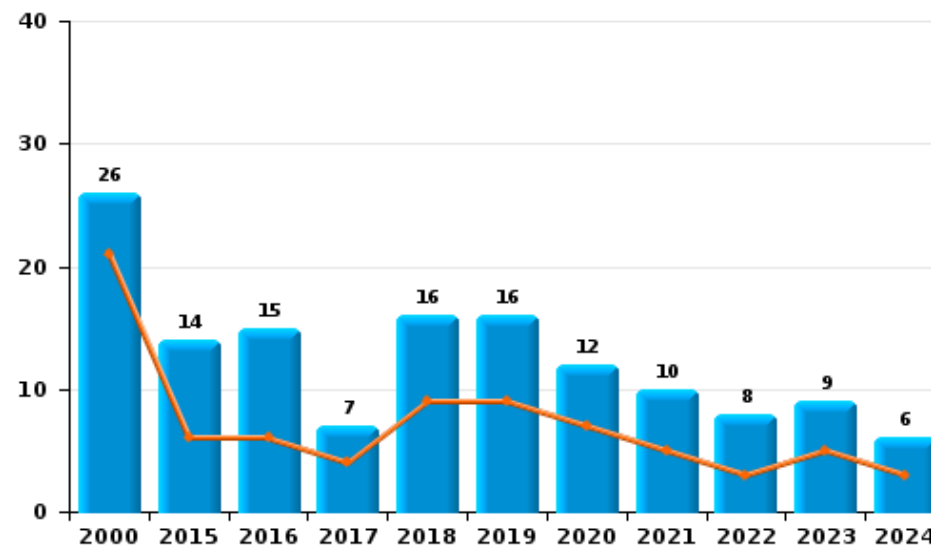
	2000	2015	2016	2017	2018	2019	2020	2021	2022	2023	2024	2025
Détention	29	67	25	57	57	27	45	46	56	55	47	28
Commerce	26	14	15	7	16	16	12	10	8	9	6	
Usage	50	2	1	1	3		4	4	5	5	1	2
Importation et exportation	7	2	2	1	1	1	2	1	2			
Fabrication		1	5		1	1	4	3			2	
Protoxyde d'azote (gaz hilarant)											3	7
Autres	1			2	3		1				2	
<b>Total</b>	<b>113</b>	<b>86</b>	<b>48</b>	<b>68</b>	<b>81</b>	<b>45</b>	<b>68</b>	<b>64</b>	<b>71</b>	<b>69</b>	<b>61</b>	<b>37</b>

Année	
Semestre 1	

Détention



Commerce





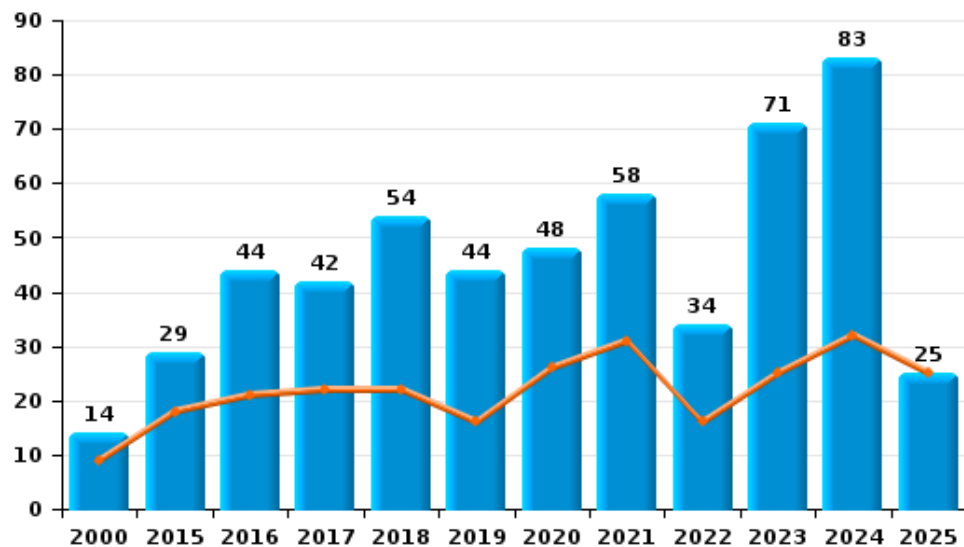
I.5. Catégorie des infractions : Fraude (top 5 des infractions au niveau national 2024)

Torhout

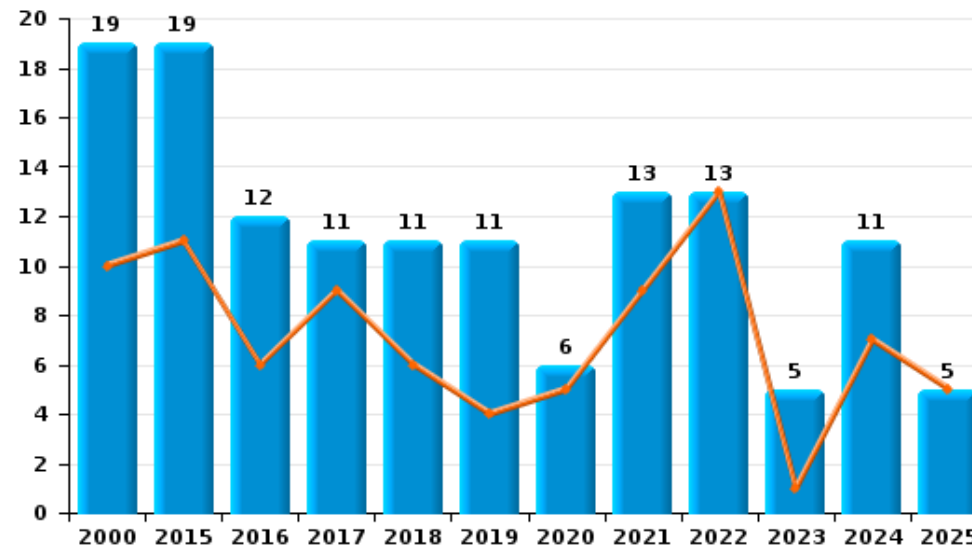
	2000	2015	2016	2017	2018	2019	2020	2021	2022	2023	2024	2025
Escroquerie	14	29	44	42	54	44	48	58	34	71	83	25
Abus de confiance et infr. apparentées	19	19	12	11	11	11	6	13	13	5	11	5
Détournement et destruction frauduleuse	18	7	12	6	7	11	8	5	6	8	3	2
Fraudes: Autres	7	1		1		1	3	7	5	14	11	3
Grivèlerie	9	1	1	3	3	4	2	2	2	1	4	
Recel	8	3		3				2	1		1	
Infr. liées à l'insolvabilité		2	1		1		2		2			
<b>Total</b>	<b>75</b>	<b>62</b>	<b>70</b>	<b>66</b>	<b>76</b>	<b>71</b>	<b>69</b>	<b>87</b>	<b>63</b>	<b>99</b>	<b>113</b>	<b>35</b>



Escroquerie



Abus de confiance et infr. apparentées



FPF/DGR/DRI/BIPOL - Statistiques policières de criminalité (date de clôture: 31/10/2025)

Les données pour les années 2001 jusqu'à 2014 ne sont plus publiées mais restent disponibles sur demande auprès du service BIPOL.  
Les données pour 2025 ne concernent que le 1er semestre.

# ***STATISTIQUES POLICIERES DE CRIMINALITE***

---

***LIEU DE PERPETRATION: COMMUNE***

**Torhout**

***PARTIE II : FIGURES CRIMINELLES / PHENOMENES***



**Torhout**

**FC Vol moyen de transport**

	2000	2015	2016	2017	2018	2019	2020	2021	2022	2023	2024	2025
Vol de voiture	17	1	6	8	2	5		2	4	1	1	1
Vol de moto		1	1			1	1					
Carjacking			1			1						
Homejacking								1				
Vol dans les garages	1		1	2		1						
Vol de vélomoteur	45		5	6	3	3	4	4	2	3	6	1
Vol de vélo	335	64	69	64	99	79	42	31	69	36	40	17

**FC Cambriolage**

	2000	2015	2016	2017	2018	2019	2020	2021	2022	2023	2024	2025
Cambriolage dans habitation	64	24	30	35	22	19	37	19	26	37	31	10
Cambriolage ds entreprise ou commerce	29	15	14	13	7	12	4	5	8	9	3	5
Cambriolage ds service public ou bâtiment administ	9	5	4	5	3	4	3	3	3	4	2	
Cambriolage dans bâtiment (total)	102	44	48	53	32	35	44	27	37	50	36	15



**FC Vol autre**

	2000	2015	2016	2017	2018	2019	2020	2021	2022	2023	2024	2025
Vol à main armée	2	2	1		2	1		2	1		1	
Vol avec violence sans arme	7	4	7	9	14	10	7	9	12	7	10	6
Vol dans ou sur un véhicule	32	27	25	23	21	21	28	20	13	18	9	2
Vol d'armes et explosifs	2	1	5	3	1				1	2	1	1
Arrachage de sac à main			1									
Vol à l'arraché	1		1	1	11	2	2		4	2	2	1
Vol à la tire	22	12	8	7	8	3	1		1	2		
Vol à l'étalage	26	17	21	36	39	37	19	29	45	37	49	9
Vol par ruse	5	3	2	3	5	2	3	2	2	1	2	2
Vol de métaux		2		2	2	1	2	1	3	2		
Vol sur les chantiers	3	1	4	6	1	2	3	3	2			
Vol d'animaux	1	4	3	2	3	1		2	1		2	
Vol de cargaison								1				

**Criminalité ICT**

	2000	2015	2016	2017	2018	2019	2020	2021	2022	2023	2024	2025
Fraude de cartes de paiements	6	2	5	1	6	2	5	1	1	1	2	
Phishing				4	1	2	37	55	33	9	5	7
Ransomware											1	
Shouldersurfing				1	1					1		
Skimming		1		1			1					

**FC Autre**

	2000	2015	2016	2017	2018	2019	2020	2021	2022	2023	2024	2025
Violence contre les métiers d'intérêt général	3	5	2		5	4	1	3	4	5	6	4
Viol collectif		1										
Graffiti	1	1		2	2			1	1	1		
Dégradation de voiture	23	69	51	47	40	48	27	31	29	39	35	20
Rixe au couteau	1		1	1	1	4		1	2	1		1



**PH Violence intrafamiliale (VIF)**

	2000	2015	2016	2017	2018	2019	2020	2021	2022	2023	2024	2025
VIF: physique, dans le couple	10	16	30	24	23	25	22	26	31	19	18	12
VIF: physique, envers des descendants	1	1	1	1	2	4	3	5	4	8	2	3
VIF: physique, envers d'autres membres	15	3	10	4	3	8	3	3	5	4	4	4
VIF: sexuelle, dans le couple						2			1			
VIF: sexuelle, envers des descendants		1	1	3	2	1	1		1	1		
VIF: psychique, dans le couple	71	16	24	25	14	16	27	23	24	26	23	11
VIF: psychique, envers des descendants			1	3	1				4	5	2	
VIF: psychique, envers d'autres membres		1		1		2	1	1	2	2	1	
VIF: économique, dans le couple			2	1	1	1	5		4		2	
VIF: économique, envers des descendants	1			1								1
VIF: économique, envers d'autres membres	11	7				1	3	2	7	5	5	1

**PH Hormones et dopage**

	2000	2015	2016	2017	2018	2019	2020	2021	2022	2023	2024	2025
Dopage humain		1	1	1		1						
Engraissement illégal					1							

**PH Drogues**

	2000	2015	2016	2017	2018	2019	2020	2021	2022	2023	2024	2025
Vente de cocaïne			2	2	2	2	6	2		2	2	
Import-export de cocaïne					1							
Production de drogues synthétiques						1		2				
Vente de drogues synthétiques		2	4	1	10	5	5	2	3	2	4	
Production de cannabis (culture)		1			1	1						
Vente de cannabis en grande quantité		1	1				2			1		
Vente-traffic d héroïne			1			2						



**PH Traite des êtres humains**

	2000	2015	2016	2017	2018	2019	2020	2021	2022	2023	2024	2025
TEH - exploitation économique						1						
TEH - exploitation sexuelle		2	1							1		

**PH Violence dans l'espace public**

	2000	2015	2016	2017	2018	2019	2020	2021	2022	2023	2024	2025
Violence physique (transport public)	3	1	2	6	3	5	3	4	5	6	5	2
Violence physique (voie publique)	30	28	29	28	18	26	17	13	30	26	21	8
Violence physique (autre endroit public)		1	2		1	2	1	3	1	3	3	
Violence physique (endroit accessible au public)	48	20	26	26	30	33	12	9	17	24	20	9
Violence sexuelle (transport public)				1	2			3	2		2	
Violence sexuelle (voie publique)	9	2	2	1	3	2	4	1	3	2	3	1
Violence sexuelle (autre endroit public)	3	1		2	1	1	2	1		1		
Violence sexuelle (endroit accessible au public)	1	1	1	1	5	3		2	2		1	2
Violence psychique (transport public)		1		1	1	1	1	2	1	1	3	
Violence psychique (voie publique)	12	19	15	9	8	5	8	13	7	7	7	2
Violence psychique (autre endroit public)	1	2	1	1	2	2	4	3	1		2	1
Violence psychique (endroit accessible au public)	12	9	6	7	8	7	9	5	10	9	4	2
Vol à main armée (voie publique)									1			
Vol à main armée (endroit accessible au public)	2					1						
Vol avec violence sans arme (transport public)	1			1			1	1				1
Vol avec violence sans arme (voie publique)	2		1	1	3			2	2	1	5	2
Vol avec violence sans arme (autre endroit public)					1	1				2		1
Vol avec violence sans arme (endr. acces. au pub.)	3			3	2	3	6	1		1	1	

**PH Autre**

	2000	2015	2016	2017	2018	2019	2020	2021	2022	2023	2024	2025
Terrorisme, extrémisme et radicalisme				1		1						
Cyberharcèlement		25	29	28	28	21	30	21	28	20	8	6
Fraude à l'identité	2	6	7	24	34	27	17	12	9	12	21	11

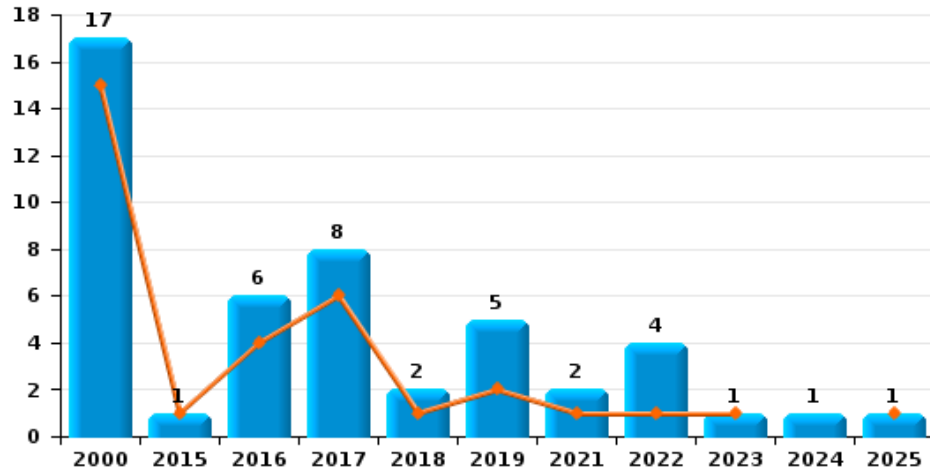




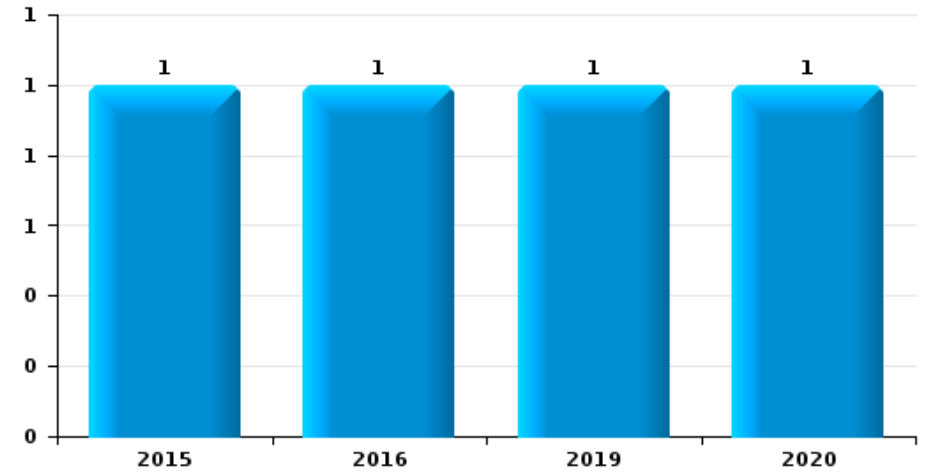
**Torhout**

Année	<span style="color: blue;">■</span>
Semestre 1	<span style="color: orange;">■</span>

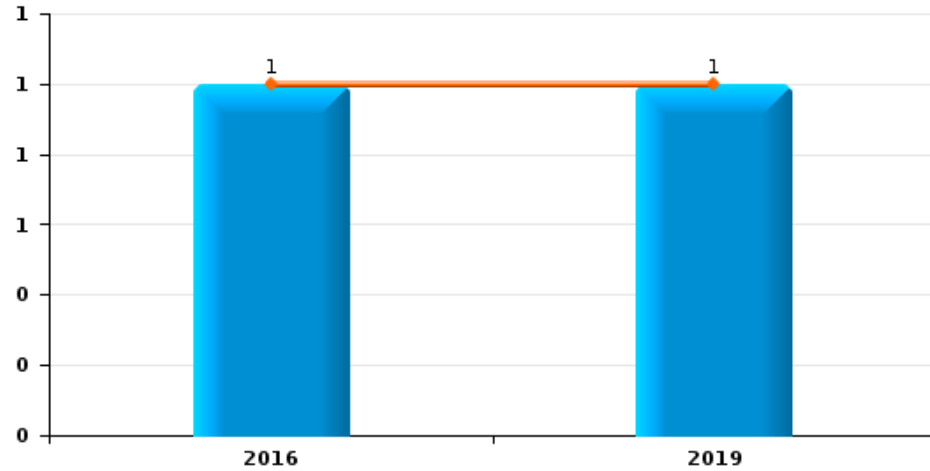
**Vol de voiture**



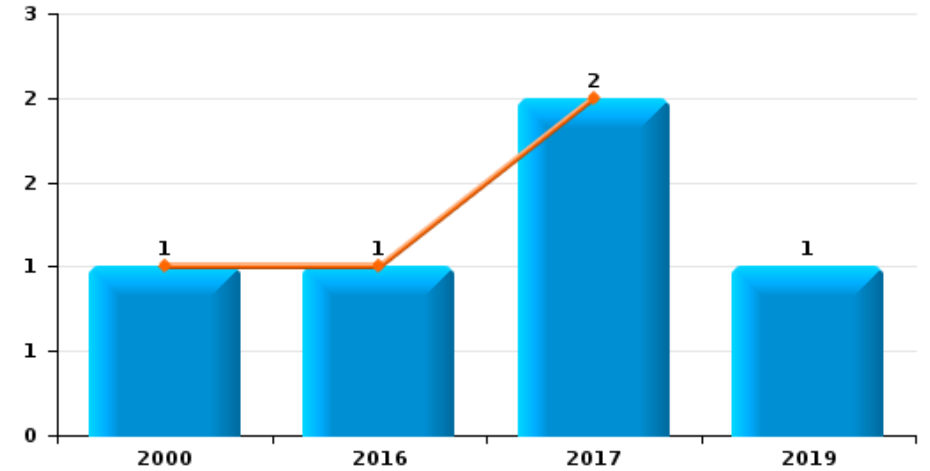
**Vol de moto**



**Carjacking**



**Vol dans les garages**

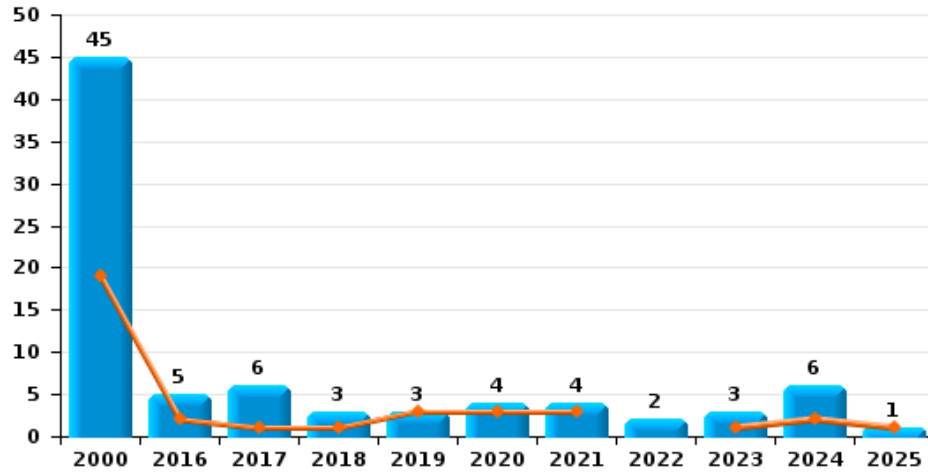




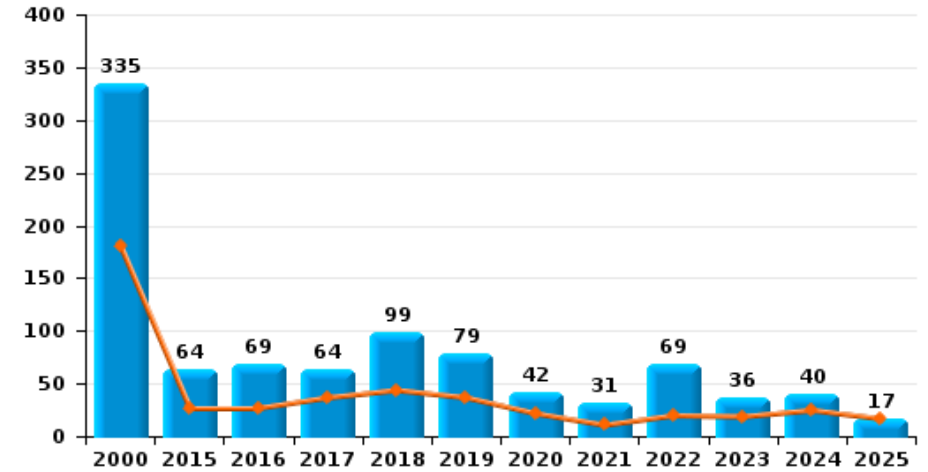
**Torhout**

Année	<span style="color: blue;">■</span>
Semestre 1	<span style="color: orange;">■</span>

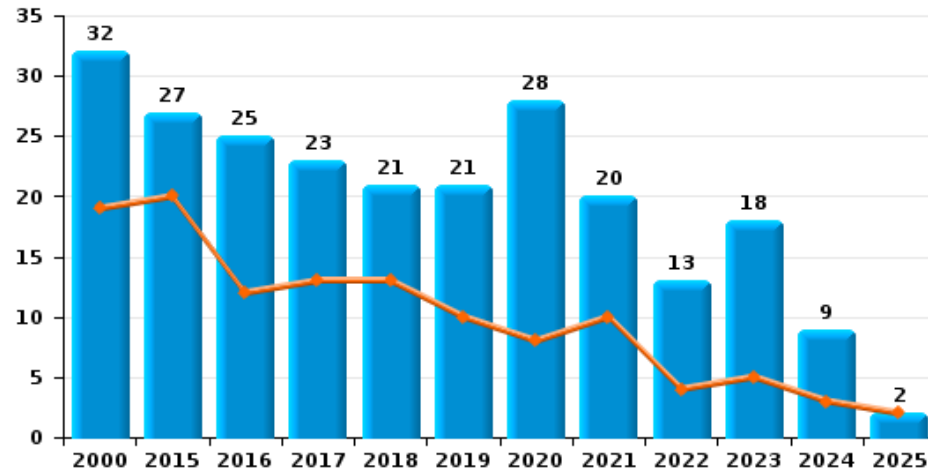
**Vol de vélomoteur**



**Vol de vélo**



**Vol dans ou sur un véhicule**

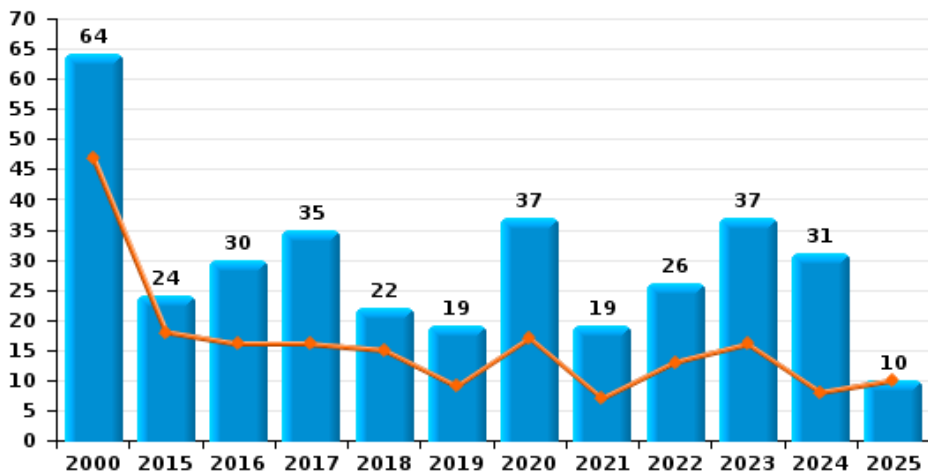




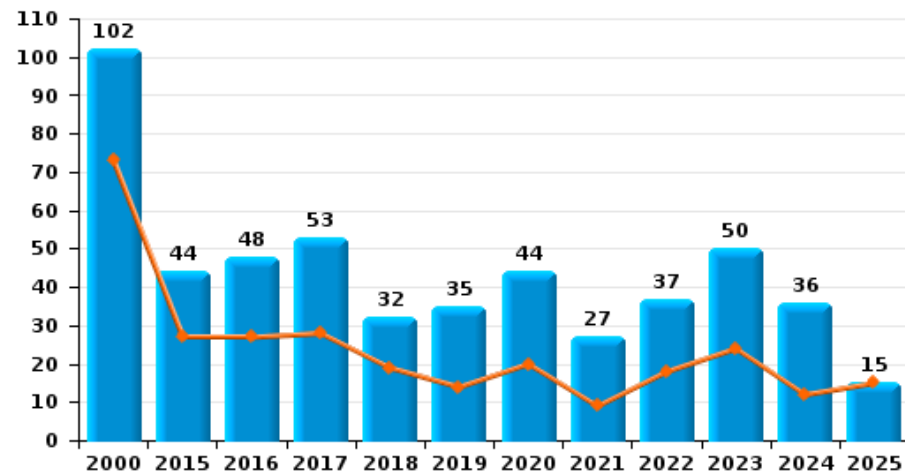
**Torhout**

Année	<span style="color: blue;">■</span>
Semestre 1	<span style="color: orange;">■</span>

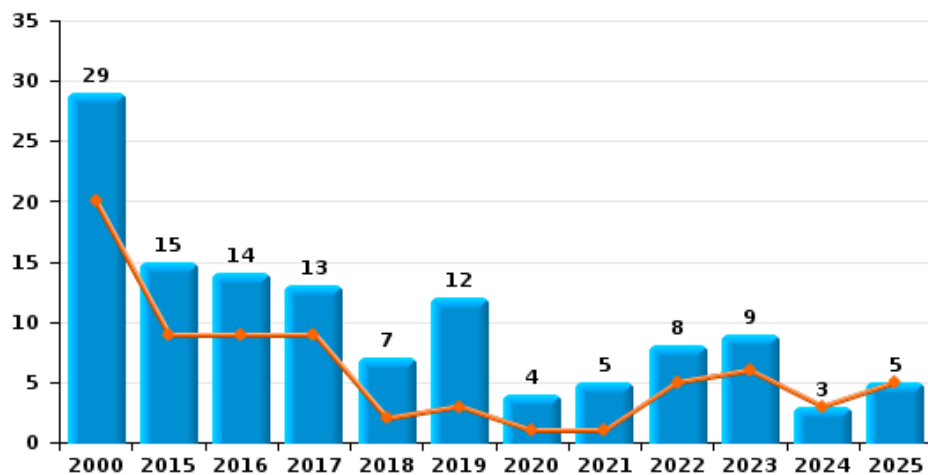
**Cambriolage dans habitation**



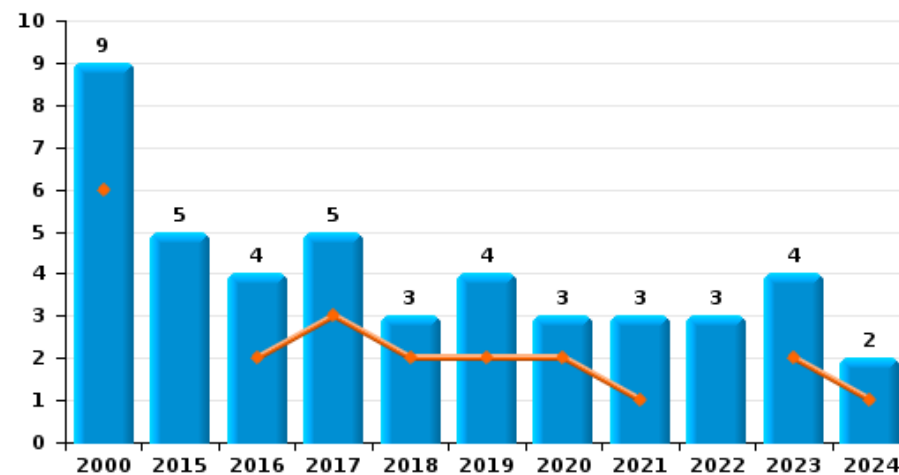
**Cambriolage dans bâtiment (total)**



**Cambriolage ds entreprise ou commerce**

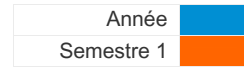


**Cambriolage ds service public ou bâtiment administratif**

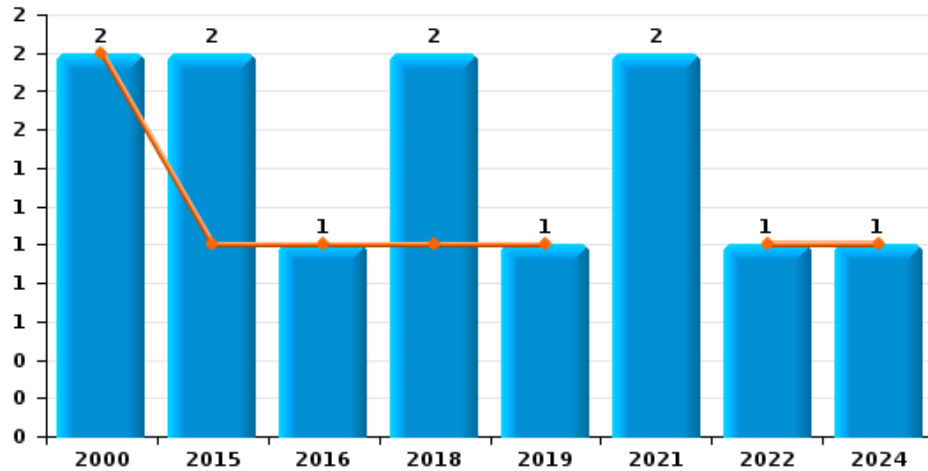




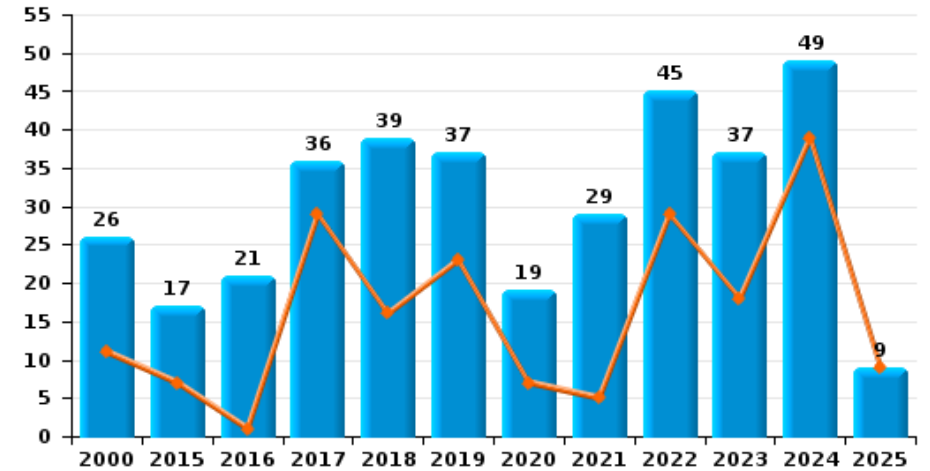
**Torhout**



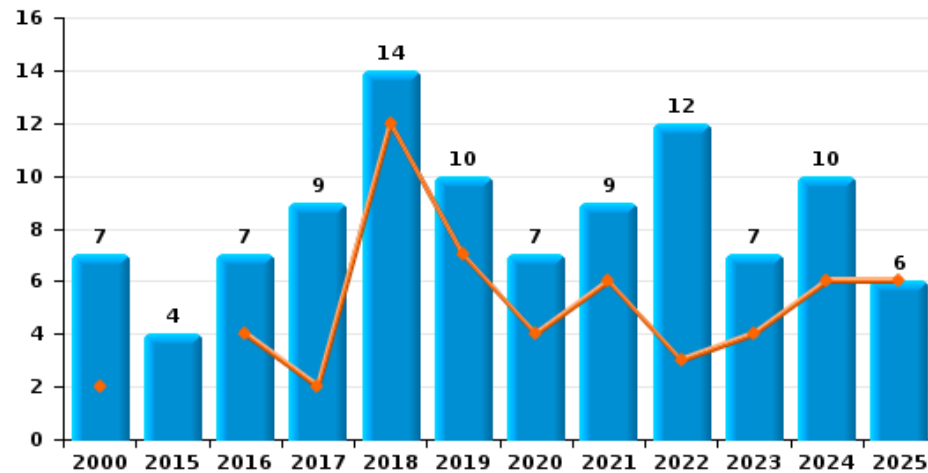
**Vol à main armée**



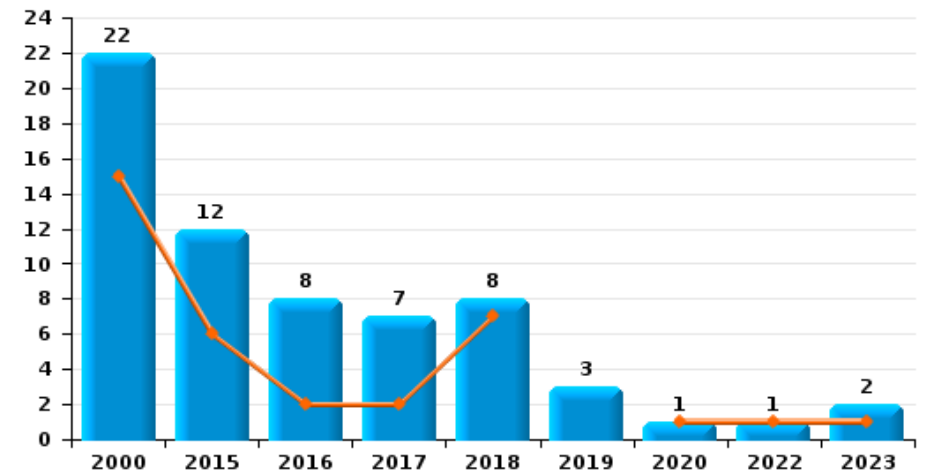
**Vol à l'étalage**



**Vol avec violence sans arme**



**Vol à la tire**

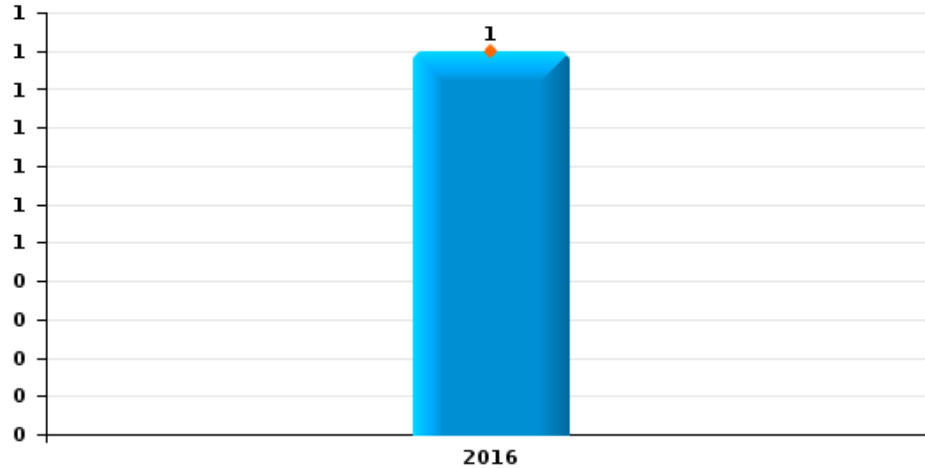




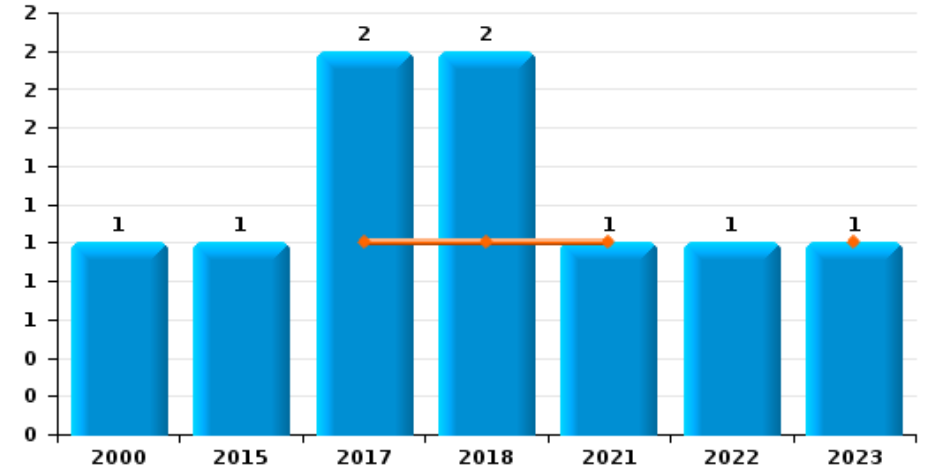
**Torhout**

Année	<span style="color: blue;">■</span>
Semestre 1	<span style="color: orange;">■</span>

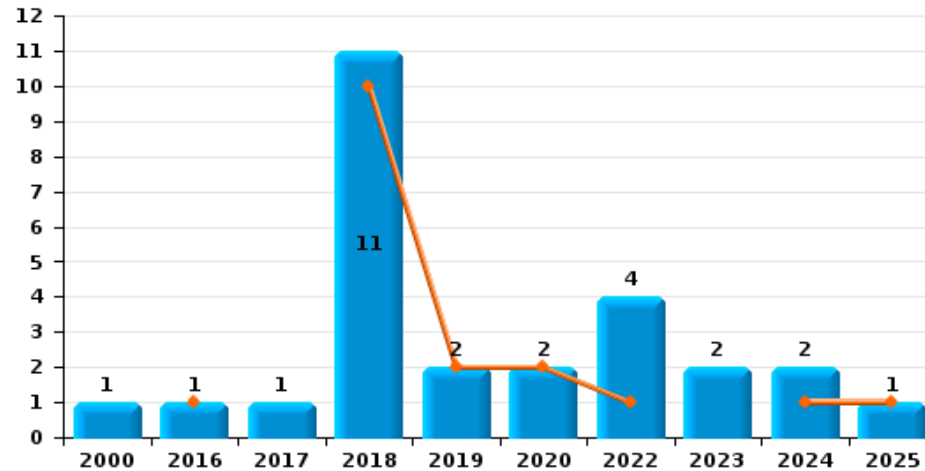
**Arrachage de sac à main**



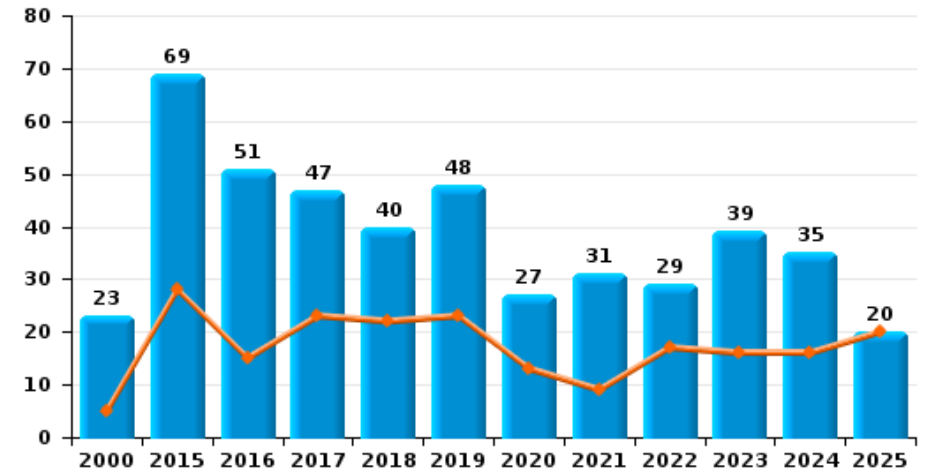
**Graffiti**



**Vol à l'arraché**



**Dégradation de voiture**





**Torhout**



FC Vol moyen de transport

		2000	2015	2016	2017	2018	2019	2020	2021	2022	2023	2024	2025
Vol de voiture	Trim 1	9	1	1	4	1	2						
	Trim 2	6		3	2				1	1	1		1
	Trim 3	2			2	1				2		1	
	Trim 4			2			3		1	1			
	<b>Total</b>	<b>17</b>	<b>1</b>	<b>6</b>	<b>8</b>	<b>2</b>	<b>5</b>		<b>2</b>	<b>4</b>	<b>1</b>	<b>1</b>	<b>1</b>
Vol de moto	Trim 3						1						
	Trim 4		1	1				1					
	<b>Total</b>		<b>1</b>	<b>1</b>			<b>1</b>	<b>1</b>					
Carjacking	Trim 1						1						
	Trim 2			1									
	<b>Total</b>			<b>1</b>			<b>1</b>						
Homejacking	Trim 4								1				
	<b>Total</b>								<b>1</b>				
Vol dans les garages	Trim 1	1			2								
	Trim 2			1									
	Trim 4						1						
	<b>Total</b>	<b>1</b>		<b>1</b>	<b>2</b>		<b>1</b>						
Vol de vélomoteur	Trim 1	11		2	1	1	2	1	1			1	1
	Trim 2	8					1	2	2		1	1	
	Trim 3	12		2	2	1		1	1	1	1	3	
	Trim 4	14		1	3	1				1	1	1	
	<b>Total</b>	<b>45</b>		<b>5</b>	<b>6</b>	<b>3</b>	<b>3</b>	<b>4</b>	<b>4</b>	<b>2</b>	<b>3</b>	<b>6</b>	<b>1</b>
Vol de vélo	Trim 1	81	8	11	13	20	15	10	4	7	11	5	10
	Trim 2	100	19	16	24	24	22	12	7	13	8	20	7
	Trim 3	71	19	23	20	29	25	15	11	36	8	7	
	Trim 4	83	18	19	7	26	17	5	9	13	9	8	
	<b>Total</b>	<b>335</b>	<b>64</b>	<b>69</b>	<b>64</b>	<b>99</b>	<b>79</b>	<b>42</b>	<b>31</b>	<b>69</b>	<b>36</b>	<b>40</b>	<b>17</b>



FC Cambriolage

		2000	2015	2016	2017	2018	2019	2020	2021	2022	2023	2024	2025
Cambriolage dans habitation	Trim 1	31	6	3	10	10	5	12	3	7	6	4	4
	Trim 2	16	12	13	6	5	4	5	4	6	10	4	6
	Trim 3	6	5	3	8	5	6	11	5	6	3	10	
	Trim 4	11	1	11	11	2	4	9	7	7	18	13	
	<b>Total</b>	<b>64</b>	<b>24</b>	<b>30</b>	<b>35</b>	<b>22</b>	<b>19</b>	<b>37</b>	<b>19</b>	<b>26</b>	<b>37</b>	<b>31</b>	<b>10</b>
Cambriolage ds entreprise ou commerce	Trim 1	15	2	5	6		2	1	1	2	4	3	3
	Trim 2	5	7	4	3	2	1			3	2		2
	Trim 3	5	5	3	1	3	5	1	3	2	1		
	Trim 4	4	1	2	3	2	4	2	1	1	2		
	<b>Total</b>	<b>29</b>	<b>15</b>	<b>14</b>	<b>13</b>	<b>7</b>	<b>12</b>	<b>4</b>	<b>5</b>	<b>8</b>	<b>9</b>	<b>3</b>	<b>5</b>
Cambriolage ds service public ou bâtiment administ	Trim 1	5		2			2	2			1	1	
	Trim 2	1			3	2			1		1		
	Trim 3	1	3		2	1		1	1	2	2	1	
	Trim 4	2	2	2			2		1	1			
	<b>Total</b>	<b>9</b>	<b>5</b>	<b>4</b>	<b>5</b>	<b>3</b>	<b>4</b>	<b>3</b>	<b>3</b>	<b>3</b>	<b>4</b>	<b>2</b>	
Cambriolage dans bâtiment (total)	Trim 1	51	8	10	16	10	9	15	4	9	11	8	7
	Trim 2	22	19	17	12	9	5	5	5	9	13	4	8
	Trim 3	12	13	6	11	9	11	13	9	10	6	11	
	Trim 4	17	4	15	14	4	10	11	9	9	20	13	
	<b>Total</b>	<b>102</b>	<b>44</b>	<b>48</b>	<b>53</b>	<b>32</b>	<b>35</b>	<b>44</b>	<b>27</b>	<b>37</b>	<b>50</b>	<b>36</b>	<b>15</b>



FC Vol autre

		2000	2015	2016	2017	2018	2019	2020	2021	2022	2023	2024	2025
Vol à main armée	Trim 1	2				1				1		1	
	Trim 2		1	1			1						
	Trim 3		1			1			1				
	Trim 4								1				
<b>Total</b>		<b>2</b>	<b>2</b>	<b>1</b>		<b>2</b>	<b>1</b>		<b>2</b>	<b>1</b>		<b>1</b>	
Vol avec violence sans arme	Trim 1	2		1	1	9	4	4	4	1	2	3	2
	Trim 2			3	1	3	3		2	2	2	3	4
	Trim 3	1	2	2	2	1	1		1	5	1	3	
	Trim 4	4	2	1	5	1	2	3	2	4	2	1	
<b>Total</b>		<b>7</b>	<b>4</b>	<b>7</b>	<b>9</b>	<b>14</b>	<b>10</b>	<b>7</b>	<b>9</b>	<b>12</b>	<b>7</b>	<b>10</b>	<b>6</b>
Vol dans ou sur un véhicule	Trim 1	14	9	5	6	5	5	5	3	1	1	1	1
	Trim 2	5	11	7	7	8	5	3	7	3	4	2	1
	Trim 3	6	5	9	4	6	5	14	7	3	3	1	
	Trim 4	7	2	4	6	2	6	6	3	6	10	5	
<b>Total</b>		<b>32</b>	<b>27</b>	<b>25</b>	<b>23</b>	<b>21</b>	<b>21</b>	<b>28</b>	<b>20</b>	<b>13</b>	<b>18</b>	<b>9</b>	<b>2</b>
Vol d'armes et explosifs	Trim 1	1		1	2	1				1			1
	Trim 2			3	1						1	1	
	Trim 3	1											
	Trim 4		1	1							1		
<b>Total</b>		<b>2</b>	<b>1</b>	<b>5</b>	<b>3</b>	<b>1</b>				<b>1</b>	<b>2</b>	<b>1</b>	<b>1</b>
Arrachage de sac à main	Trim 1			1									
<b>Total</b>				<b>1</b>									
Vol à l'arraché	Trim 1			1		4	1	2		1		1	
	Trim 2					6	1						1
	Trim 3	1				1				2		1	
	Trim 4				1					1	2		
<b>Total</b>		<b>1</b>		<b>1</b>	<b>1</b>	<b>11</b>	<b>2</b>	<b>2</b>		<b>4</b>	<b>2</b>	<b>2</b>	<b>1</b>



FC Vol autre

		2000	2015	2016	2017	2018	2019	2020	2021	2022	2023	2024	2025
Vol à la tire	Trim 1	7	2	1	1	2		1					
	Trim 2	8	4	1	1	5				1	1		
	Trim 3	3	5	2	2		1						
	Trim 4	4	1	4	3	1	2				1		
	<b>Total</b>	<b>22</b>	<b>12</b>	<b>8</b>	<b>7</b>	<b>8</b>	<b>3</b>	<b>1</b>			<b>1</b>	<b>2</b>	
Vol à l'étalage	Trim 1	1	4	1	10	13	13	4	1	14	12	12	6
	Trim 2	10	3		19	3	10	3	4	15	6	27	3
	Trim 3	8	3	6	3	7	3	4	12	6	5	5	
	Trim 4	7	7	14	4	16	11	8	12	10	14	5	
	<b>Total</b>	<b>26</b>	<b>17</b>	<b>21</b>	<b>36</b>	<b>39</b>	<b>37</b>	<b>19</b>	<b>29</b>	<b>45</b>	<b>37</b>	<b>49</b>	<b>9</b>
Vol par ruse	Trim 1	2	1			2	1	1	1			1	1
	Trim 2	1	1		1	2	1		1	1			1
	Trim 3	1	1	2	1								
	Trim 4	1			1	1		2		1	1	1	
	<b>Total</b>	<b>5</b>	<b>3</b>	<b>2</b>	<b>3</b>	<b>5</b>	<b>2</b>	<b>3</b>	<b>2</b>	<b>2</b>	<b>2</b>	<b>1</b>	<b>2</b>
Vol de métaux	Trim 1								1	1			
	Trim 2		1		1		1	1		1	2		
	Trim 3		1		1	1				1			
	Trim 4					1		1					
	<b>Total</b>		<b>2</b>		<b>2</b>	<b>2</b>	<b>1</b>	<b>2</b>	<b>1</b>	<b>3</b>	<b>2</b>		
Vol sur les chantiers	Trim 1	2	1				1		1				
	Trim 2	1		2	2		1	1	1	1			
	Trim 3			1	3	1		1		1			
	Trim 4			1	1			1	1				
	<b>Total</b>	<b>3</b>	<b>1</b>	<b>4</b>	<b>6</b>	<b>1</b>	<b>2</b>	<b>3</b>	<b>3</b>	<b>2</b>			



FC Vol autre

		2000	2015	2016	2017	2018	2019	2020	2021	2022	2023	2024	2025
Vol d'animaux	Trim 1	1	2	2	1	1	1						
	Trim 2		1	1		2				1			
	Trim 3		1						1			1	
	Trim 4				1				1			1	
	<b>Total</b>	<b>1</b>	<b>4</b>	<b>3</b>	<b>2</b>	<b>3</b>	<b>1</b>		<b>2</b>	<b>1</b>		<b>2</b>	
Vol de cargaison	Trim 1								1				
	<b>Total</b>								<b>1</b>				



Criminalité ICT

		2000	2015	2016	2017	2018	2019	2020	2021	2022	2023	2024	2025
Fraude de cartes de paiements	Trim 1	5	2	2		2	1	3					
	Trim 2					3		1		1			
	Trim 3	1		2	1	1	1				1		
	Trim 4			1				1	1			2	
<b>Total</b>		<b>6</b>	<b>2</b>	<b>5</b>	<b>1</b>	<b>6</b>	<b>2</b>	<b>5</b>	<b>1</b>	<b>1</b>	<b>1</b>	<b>2</b>	
Phishing	Trim 1				1			11	11	13	2	1	4
	Trim 2				1			11	11	7	2	1	3
	Trim 3				2	1		11	19	7	3	1	
	Trim 4						2	4	14	6	2	2	
<b>Total</b>					<b>4</b>	<b>1</b>	<b>2</b>	<b>37</b>	<b>55</b>	<b>33</b>	<b>9</b>	<b>5</b>	<b>7</b>
Ransomware	Trim 3											1	
<b>Total</b>												<b>1</b>	
Shouldersurfing	Trim 3				1	1					1		
<b>Total</b>					<b>1</b>	<b>1</b>					<b>1</b>		
Skimming	Trim 1		1										
	Trim 2							1					
	Trim 3				1								
<b>Total</b>			<b>1</b>		<b>1</b>			<b>1</b>					



FC Autre

		2000	2015	2016	2017	2018	2019	2020	2021	2022	2023	2024	2025
Violence contre les métiers d'intérêt général	Trim 1		2			2	1			1	2	4	2
	Trim 2	1	1			2	2		1	2	1		2
	Trim 3	1	2	2		1			1	1	2	1	
	Trim 4	1					1	1	1			1	
	<b>Total</b>	<b>3</b>	<b>5</b>	<b>2</b>		<b>5</b>	<b>4</b>	<b>1</b>	<b>3</b>	<b>4</b>	<b>5</b>	<b>6</b>	<b>4</b>
Viol collectif	Trim 2		1										
<b>Total</b>		<b>1</b>											
Graffiti	Trim 1				1				1				
	Trim 2					1					1		
	Trim 3		1										
	Trim 4	1			1	1				1			
	<b>Total</b>	<b>1</b>	<b>1</b>		<b>2</b>	<b>2</b>			<b>1</b>	<b>1</b>	<b>1</b>		
Dégradation de voiture	Trim 1		13	7	13	8	15	5	3	7	10	7	8
	Trim 2	5	15	8	10	14	8	8	6	10	6	9	12
	Trim 3	12	19	19	7	8	11	7	14	7	7	7	
	Trim 4	6	22	17	17	10	14	7	8	5	16	12	
	<b>Total</b>	<b>23</b>	<b>69</b>	<b>51</b>	<b>47</b>	<b>40</b>	<b>48</b>	<b>27</b>	<b>31</b>	<b>29</b>	<b>39</b>	<b>35</b>	<b>20</b>
Rixe au couteau	Trim 1			1									1
	Trim 2	1				1			1	1	1		
	Trim 3				1		1						
	Trim 4						3			1			
	<b>Total</b>	<b>1</b>		<b>1</b>	<b>1</b>	<b>1</b>	<b>4</b>		<b>1</b>	<b>2</b>	<b>1</b>		<b>1</b>



PH Violence intrafamiliale (VIF)

		2000	2015	2016	2017	2018	2019	2020	2021	2022	2023	2024	2025
VIF: physique, dans le couple	Trim 1	4	3	5	7	6	9	10	6	6		1	5
	Trim 2	1	2	8	5	4	3	4	8	5	7	6	7
	Trim 3	3	6	11	9	5	5	4	3	11	7	6	
	Trim 4	2	5	6	3	8	8	4	9	9	5	5	
	<b>Total</b>	<b>10</b>	<b>16</b>	<b>30</b>	<b>24</b>	<b>23</b>	<b>25</b>	<b>22</b>	<b>26</b>	<b>31</b>	<b>19</b>	<b>18</b>	<b>12</b>
VIF: physique, envers des descendants	Trim 1		1				1	3	1	2	1		2
	Trim 2	1							3	1	2		1
	Trim 3				1	1	2				3	2	
	Trim 4			1		1	1		1	1	2		
	<b>Total</b>	<b>1</b>	<b>1</b>	<b>1</b>	<b>1</b>	<b>2</b>	<b>4</b>	<b>3</b>	<b>5</b>	<b>4</b>	<b>8</b>	<b>2</b>	<b>3</b>
VIF: physique, envers d'autres membres	Trim 1	3					3			2	1	1	2
	Trim 2	3		3		3	2	1	2		2		2
	Trim 3	5	2	4	3		2	1	1	1		1	
	Trim 4	4	1	3	1		1	1		2	1	2	
	<b>Total</b>	<b>15</b>	<b>3</b>	<b>10</b>	<b>4</b>	<b>3</b>	<b>8</b>	<b>3</b>	<b>3</b>	<b>5</b>	<b>4</b>	<b>4</b>	<b>4</b>
VIF: sexuelle, dans le couple	Trim 3						2						
	Trim 4									1			
	<b>Total</b>						<b>2</b>			<b>1</b>			
VIF: sexuelle, envers des descendants	Trim 1				1	1	1						
	Trim 2		1		1			1		1	1		
	Trim 3			1	1	1							
	<b>Total</b>		<b>1</b>	<b>1</b>	<b>3</b>	<b>2</b>	<b>1</b>	<b>1</b>		<b>1</b>	<b>1</b>		
VIF: psychique, dans le couple	Trim 1	16	2	6	5	2	3	4	9	9	12	6	7
	Trim 2	22	4	5	7	6	6	8	3	3	3	5	4
	Trim 3	17	8	5	5	3	1	6	5	8	5	2	
	Trim 4	16	2	8	8	3	6	9	6	4	6	10	
	<b>Total</b>	<b>71</b>	<b>16</b>	<b>24</b>	<b>25</b>	<b>14</b>	<b>16</b>	<b>27</b>	<b>23</b>	<b>24</b>	<b>26</b>	<b>23</b>	<b>11</b>



PH Violence intrafamiliale (VIF)

		2000	2015	2016	2017	2018	2019	2020	2021	2022	2023	2024	2025
VIF: psychique, envers des descendants	Trim 1									1	2		
	Trim 2			1	3						1	1	
	Trim 3									1	2	1	
	Trim 4					1				2			
<b>Total</b>				<b>1</b>	<b>3</b>	<b>1</b>				<b>4</b>	<b>5</b>	<b>2</b>	
VIF: psychique, envers d'autres membres	Trim 1		1		1		1	1		2	2		
	Trim 4						1		1			1	
	<b>Total</b>		<b>1</b>		<b>1</b>		<b>2</b>	<b>1</b>	<b>1</b>	<b>2</b>	<b>2</b>	<b>1</b>	
VIF: économique, dans le couple	Trim 1							3				1	
	Trim 2		1			1	1	1		1			
	Trim 3							1					
	Trim 4		1	1						3		1	
<b>Total</b>			<b>2</b>	<b>1</b>	<b>1</b>	<b>1</b>	<b>1</b>	<b>5</b>		<b>4</b>		<b>2</b>	
VIF: économique, envers des descendants	Trim 1												1
	Trim 2	1			1								
	<b>Total</b>	<b>1</b>			<b>1</b>								<b>1</b>
VIF: économique, envers d'autres membres	Trim 1	3	2					1	1	2	1	1	1
	Trim 2	3	2					1			2	1	
	Trim 3	2	2				1			4		2	
	Trim 4	3	1					1	1	1	2	1	
<b>Total</b>		<b>11</b>	<b>7</b>				<b>1</b>	<b>3</b>	<b>2</b>	<b>7</b>	<b>5</b>	<b>5</b>	<b>1</b>



PH Hormones et dopage

		2000	2015	2016	2017	2018	2019	2020	2021	2022	2023	2024	2025
Dopage humain	Trim 1				1								
	Trim 2						1						
	Trim 4		1	1									
	<b>Total</b>		<b>1</b>	<b>1</b>	<b>1</b>		<b>1</b>						
Engraissement illégal	Trim 4					1							
	<b>Total</b>					<b>1</b>							



PH Drogues

		2000	2015	2016	2017	2018	2019	2020	2021	2022	2023	2024	2025
Vente de cocaïne	Trim 1					1	1	1				1	
	Trim 2			1	1			1	1				
	Trim 3			1	1			1			1	1	
	Trim 4					1	1	3	1		1		
Total				2	2	2	2	6	2		2	2	
Import-export de cocaïne	Trim 3					1							
Total						1							
Production de drogues synthétiques	Trim 2								1				
	Trim 4						1		1				
Total							1		2				
Vente de drogues synthétiques	Trim 1		1	1	1	5	3	1			1	2	
	Trim 2			1		1		2	1	1		1	
	Trim 3			1		3						1	
	Trim 4		1	1		1	2	2	1	2	1		
Total			2	4	1	10	5	5	2	3	2	4	
Production de cannabis (culture)	Trim 2					1							
	Trim 3		1										
	Trim 4						1						
Total			1			1	1						
Vente de cannabis en grande quantité	Trim 1		1										
	Trim 2							1					
	Trim 3							1			1		
	Trim 4			1									
Total			1	1				2			1		
Vente-traffic d'héroïne	Trim 1						1						
	Trim 2			1									
	Trim 4						1						
Total				1			2						



PH Traite des êtres humains

		2000	2015	2016	2017	2018	2019	2020	2021	2022	2023	2024	2025
TEH - exploitation économique	Trim 2						1						
	<b>Total</b>						<b>1</b>						
TEH - exploitation sexuelle	Trim 1		1								1		
	Trim 3		1										
	Trim 4			1									
	<b>Total</b>		<b>2</b>	<b>1</b>							<b>1</b>		



PH Violence dans l'espace public

		2000	2015	2016	2017	2018	2019	2020	2021	2022	2023	2024	2025
Violence physique (transport public)	Trim 1	1			2	2	2		1	1	3		2
	Trim 2	1		2	2	1	3	2	2		1	2	
	Trim 3	1	1					1	1	1	2	2	
	Trim 4				2					3		1	
<b>Total</b>		<b>3</b>	<b>1</b>	<b>2</b>	<b>6</b>	<b>3</b>	<b>5</b>	<b>3</b>	<b>4</b>	<b>5</b>	<b>6</b>	<b>5</b>	<b>2</b>
Violence physique (voie publique)	Trim 1	9	9	4	5	3	5	2	2	8	6	5	5
	Trim 2	8	4	12	6	5	9	5	2	7	6	5	3
	Trim 3	12	7	5	10	6	4	3	4	8	6	6	
	Trim 4	1	8	8	7	4	8	7	5	7	8	5	
<b>Total</b>		<b>30</b>	<b>28</b>	<b>29</b>	<b>28</b>	<b>18</b>	<b>26</b>	<b>17</b>	<b>13</b>	<b>30</b>	<b>26</b>	<b>21</b>	<b>8</b>
Violence physique (autre endroit public)	Trim 1								1		1		
	Trim 2		1	1			2		1		1	1	
	Trim 3			1				1	1	1		1	
	Trim 4					1					1	1	
<b>Total</b>			<b>1</b>	<b>2</b>		<b>1</b>	<b>2</b>	<b>1</b>	<b>3</b>	<b>1</b>	<b>3</b>	<b>3</b>	
Violence physique (endroit accessible au public)	Trim 1	10	4	11	3	3	10	6		3	6	10	2
	Trim 2	14	5	6	4	8	6	2		6	6	4	7
	Trim 3	11	4	4	9	12	6	3	2	4	4	4	
	Trim 4	13	7	5	10	7	11	1	7	4	8	2	
<b>Total</b>		<b>48</b>	<b>20</b>	<b>26</b>	<b>26</b>	<b>30</b>	<b>33</b>	<b>12</b>	<b>9</b>	<b>17</b>	<b>24</b>	<b>20</b>	<b>9</b>
Violence sexuelle (transport public)	Trim 1					1			1				
	Trim 2					1			1	1			
	Trim 3									1		1	
	Trim 4				1				1			1	
<b>Total</b>					<b>1</b>	<b>2</b>			<b>3</b>	<b>2</b>		<b>2</b>	



PH Violence dans l'espace public

		2000	2015	2016	2017	2018	2019	2020	2021	2022	2023	2024	2025
Violence sexuelle (voie publique)	Trim 1	2				1				1	2	1	1
	Trim 2			1		1				1		1	
	Trim 3	2	2	1	1		1	3				1	
	Trim 4	5				1	1	1	1	1			
	<b>Total</b>	<b>9</b>	<b>2</b>	<b>2</b>	<b>1</b>	<b>3</b>	<b>2</b>	<b>4</b>	<b>1</b>	<b>3</b>	<b>2</b>	<b>3</b>	<b>1</b>
Violence sexuelle (autre endroit public)	Trim 1							2	1				
	Trim 2	1			2	1							
	Trim 3						1				1		
	Trim 4	2	1										
	<b>Total</b>	<b>3</b>	<b>1</b>		<b>2</b>	<b>1</b>	<b>1</b>	<b>2</b>	<b>1</b>		<b>1</b>		
Violence sexuelle (endroit accessible au public)	Trim 1						1		1	1			1
	Trim 2												1
	Trim 3			1	3	1		1	1			1	
	Trim 4	1	1		2	1							
	<b>Total</b>	<b>1</b>	<b>1</b>	<b>1</b>	<b>5</b>	<b>3</b>		<b>2</b>	<b>2</b>			<b>1</b>	<b>2</b>
Violence psychique (transport public)	Trim 1			1		1		1			1	3	
	Trim 2				1			1					
	Trim 3		1										
	Trim 4							1		1			
	<b>Total</b>		<b>1</b>	<b>1</b>	<b>1</b>	<b>1</b>	<b>1</b>	<b>1</b>	<b>2</b>	<b>1</b>	<b>1</b>	<b>3</b>	
Violence psychique (voie publique)	Trim 1	2	6	5	4	3	2		3	4	2	3	1
	Trim 2	5	3	1	1	3	2	3	1	1	1	1	1
	Trim 3	3	3	5	3	1		3	4	1	2	2	
	Trim 4	2	7	4	1	1	1	2	5	1	2	1	
	<b>Total</b>	<b>12</b>	<b>19</b>	<b>15</b>	<b>9</b>	<b>8</b>	<b>5</b>	<b>8</b>	<b>13</b>	<b>7</b>	<b>7</b>	<b>7</b>	<b>2</b>



PH Violence dans l'espace public

		2000	2015	2016	2017	2018	2019	2020	2021	2022	2023	2024	2025
Violence psychique (autre endroit public)	Trim 1		1	1	1	2	1			1			
	Trim 2							1	1				1
	Trim 3	1					1		1			1	
	Trim 4		1					3	1			1	
<b>Total</b>		<b>1</b>	<b>2</b>	<b>1</b>	<b>1</b>	<b>2</b>	<b>2</b>	<b>4</b>	<b>3</b>	<b>1</b>		<b>2</b>	<b>1</b>
Violence psychique (endroit accessible au public)	Trim 1	2	2		5	2	1	3	1	2	1		1
	Trim 2	5		2		3		5	1	3	4	2	1
	Trim 3	3	4	3		2	4		1	3	1	2	
	Trim 4	2	3	1	2	1	2	1	2	2	3		
<b>Total</b>		<b>12</b>	<b>9</b>	<b>6</b>	<b>7</b>	<b>8</b>	<b>7</b>	<b>9</b>	<b>5</b>	<b>10</b>	<b>9</b>	<b>4</b>	<b>2</b>
Vol à main armée (voie publique)	Trim 1									1			
<b>Total</b>										<b>1</b>			
Vol à main armée (endroit accessible au public)	Trim 1	2											
	Trim 2						1						
<b>Total</b>		<b>2</b>					<b>1</b>						
Vol avec violence sans arme (transport public)	Trim 1							1					
	Trim 2								1				1
	Trim 4	1			1								
<b>Total</b>		<b>1</b>			<b>1</b>			<b>1</b>	<b>1</b>				<b>1</b>
Vol avec violence sans arme (voie publique)	Trim 1			1		1			1			2	1
	Trim 2					2						1	1
	Trim 3	1							1	1	1	2	
	Trim 4	1			1					1			
<b>Total</b>		<b>2</b>		<b>1</b>	<b>1</b>	<b>3</b>			<b>2</b>	<b>2</b>	<b>1</b>	<b>5</b>	<b>2</b>
Vol avec violence sans arme (autre endroit public)	Trim 2					1	1				1		1
	Trim 4										1		
<b>Total</b>						<b>1</b>	<b>1</b>				<b>2</b>		<b>1</b>



PH Violence dans l'espace public

		2000	2015	2016	2017	2018	2019	2020	2021	2022	2023	2024	2025
Vol avec violence sans arme (endr. acces. au pub.)	Trim 1	1			1	2	2	3	1		1	1	
	Trim 4	2			2		1	3					
Total		3			3	2	3	6	1		1	1	



PH Autre

		2000	2015	2016	2017	2018	2019	2020	2021	2022	2023	2024	2025
Terrorisme, extrémisme et radicalisme	Trim 1				1								
	Trim 3						1						
	<b>Total</b>				<b>1</b>		<b>1</b>						
Cyberharcèlement	Trim 1		7	5	5	9	4	9	3	6	13	4	2
	Trim 2		4	9	5	9	5	5	4	8	1		4
	Trim 3		9	9	6	4	4	10	6	5	2	2	
	Trim 4		5	6	12	6	8	6	8	9	4	2	
	<b>Total</b>		<b>25</b>	<b>29</b>	<b>28</b>	<b>28</b>	<b>21</b>	<b>30</b>	<b>21</b>	<b>28</b>	<b>20</b>	<b>8</b>	<b>6</b>
Fraude à l'identité	Trim 1		3	1	3	7	3	5	2	3	2	2	10
	Trim 2	1		2	4	8	3	5	4		1	5	1
	Trim 3		2	3	9	9	11	3	2	5	5	5	
	Trim 4	1	1	1	8	10	10	4	4	1	4	9	
	<b>Total</b>	<b>2</b>	<b>6</b>	<b>7</b>	<b>24</b>	<b>34</b>	<b>27</b>	<b>17</b>	<b>12</b>	<b>9</b>	<b>12</b>	<b>21</b>	<b>11</b>



**Torhout**

**2024**

**FC Vol moyen de transport**

	Jan	Mar	Avr	Mai	Juin	Juil	Août	Sep	Oct	Nov	Déc	Total
Vol de voiture						1						1
Vol de vélomoteur		1			1			3	1			6
Vol de vélo	3	2	3	9	8	5	1	1	3	3	2	40

**FC Cambriolage**

	Jan	Fév	Mar	Avr	Mai	Juin	Juil	Août	Sep	Oct	Nov	Déc	Total
Cambriolage dans habitation	1	3		1	1	2	3	5	2	2	5	6	31
Cambriolage ds entreprise ou commerce		1	2										3
Cambriolage ds service public ou bâtiment administ	1							1					2
Cambriolage dans bâtiment (total)	2	4	2	1	1	2	3	6	2	2	5	6	36

**FC Vol autre**

	Jan	Fév	Mar	Avr	Mai	Juin	Juil	Août	Sep	Oct	Nov	Déc	Total
Vol à main armée			1										1
Vol avec violence sans arme		2	1	1	2		1	1	1			1	10
Vol dans ou sur un véhicule	1				2				1		3	2	9
Vol d'armes et explosifs					1								1
Vol à l'arraché		1							1				2
Vol à l'étalage	6	2	4	12	9	6	1	2	2	1	3	1	49
Vol par ruse			1								1		2
Vol d'animaux								1			1		2



### Criminalité ICT

	Mar	Avr	Sep	Déc	Total
Fraude de cartes de paiements				2	2
Phishing	1	1	1	2	5
Ransomware			1		1

### FC Autre

	Jan	Fév	Mar	Avr	Mai	Juin	Juil	Août	Oct	Nov	Déc	Total
Violence contre les métiers d'intérêt général	1	2	1					1		1		6
Dégradation de voiture	3	1	3	4	1	4	4	3	5	2	5	35

### PH Violence intrafamiliale (VIF)

	Jan	Fév	Mar	Avr	Mai	Juin	Juil	Août	Sep	Oct	Nov	Déc	Total
VIF: physique, dans le couple		1		1	1	4	3	1	2	3		2	18
VIF: physique, envers des descendants								2					2
VIF: physique, envers d'autres membres	1						1			1		1	4
VIF: psychique, dans le couple	2	3	1	1	3	1	1	1		3	3	4	23
VIF: psychique, envers des descendants				1				1					2
VIF: psychique, envers d'autres membres												1	1
VIF: économique, dans le couple		1										1	2
VIF: économique, envers d'autres membres			1	1				1	1	1			5

### PH Drogues

	Jan	Mar	Mai	Sep	Total
Vente de cocaïne	1			1	2
Vente de drogues synthétiques	1	1	1	1	4



**PH Violence dans l'espace public**

	Jan	Fév	Mar	Avr	Mai	Juin	Juil	Août	Sep	Oct	Nov	Déc	Total
Violence physique (transport public)				1		1			2		1		5
Violence physique (voie publique)		2	3	1	2	2	3	1	2	3	2		21
Violence physique (autre endroit public)					1			1			1		3
Violence physique (endroit accessible au public)	5	4	1		2	2		4			2		20
Violence sexuelle (transport public)							1					1	2
Violence sexuelle (voie publique)		1				1			1				3
Violence sexuelle (endroit accessible au public)								1					1
Violence psychique (transport public)	2		1										3
Violence psychique (voie publique)	1	2			1		2				1		7
Violence psychique (autre endroit public)							1			1			2
Violence psychique (endroit accessible au public)				1		1		1	1				4
Vol avec violence sans arme (voie publique)		1	1		1			1	1				5
Vol avec violence sans arme (endr. acces. au pub.)		1											1

**PH Autre**

	Jan	Fév	Mar	Avr	Mai	Juin	Juil	Août	Sep	Oct	Nov	Déc	Total
Cyberharcèlement	1	1	2					1	1			2	8
Fraude à l'identité			2	1	3	1	1	2	2	3	3	3	21



2025

**FC Vol moyen de transport**

	Jan	Fév	Mar	Avr	Mai	Juin	Total
Vol de voiture					1		1
Vol de vélomoteur	1						1
Vol de vélo	3	1	6	1	1	5	17

**FC Cambriolage**

	Jan	Fév	Mar	Avr	Mai	Total
Cambriolage dans habitation	3		1	3	3	10
Cambriolage ds entreprise ou commerce		2	1	1	1	5
Cambriolage dans bâtiment (total)	3	2	2	4	4	15

**FC Vol autre**

	Jan	Fév	Mar	Avr	Mai	Juin	Total
Vol avec violence sans arme			2	1	2	1	6
Vol dans ou sur un véhicule		1				1	2
Vol d'armes et explosifs			1				1
Vol à l'arraché						1	1
Vol à l'étalage	5		1	1		2	9
Vol par ruse	1				1		2

**Criminalité ICT**

	Jan	Mar	Avr	Mai	Total
Phishing	3	1	2	1	7



### FC Autre

	Jan	Fév	Mar	Avr	Mai	Juin	Total
Violence contre les métiers d'intérêt général		1	1		1	1	4
Dégradation de voiture	2	1	5	8	4		20
Rixe au couteau			1				1

### PH Violence intrafamiliale (VIF)

	Jan	Fév	Mar	Avr	Mai	Juin	Total
VIF: physique, dans le couple	2	1	2	4	1	2	12
VIF: physique, envers des descendants	1		1		1		3
VIF: physique, envers d'autres membres	1		1	1		1	4
VIF: psychique, dans le couple	1	3	3	2	1	1	11
VIF: économique, envers des descendants			1				1
VIF: économique, envers d'autres membres			1				1

### PH Violence dans l'espace public

	Jan	Fév	Mar	Avr	Mai	Juin	Total
Violence physique (transport public)	1		1				2
Violence physique (voie publique)		1	4		2	1	8
Violence physique (endroit accessible au public)		1	1	2	2	3	9
Violence sexuelle (voie publique)			1				1
Violence sexuelle (endroit accessible au public)	1					1	2
Violence psychique (voie publique)		1			1		2
Violence psychique (autre endroit public)					1		1
Violence psychique (endroit accessible au public)		1		1			2
Vol avec violence sans arme (transport public)				1			1
Vol avec violence sans arme (voie publique)			1		1		2
Vol avec violence sans arme (autre endroit public)						1	1



**PH Autre**

	Jan	Fév	Mar	Avr	Mai	Total
Cyberharcèlement	1	1		1	3	6
Fraude à l'identité	3	4	3	1		11

# ***STATISTIQUES POLICIERES DE CRIMINALITE***

---

***LIEU DE PERPETRATION: COMMUNE***

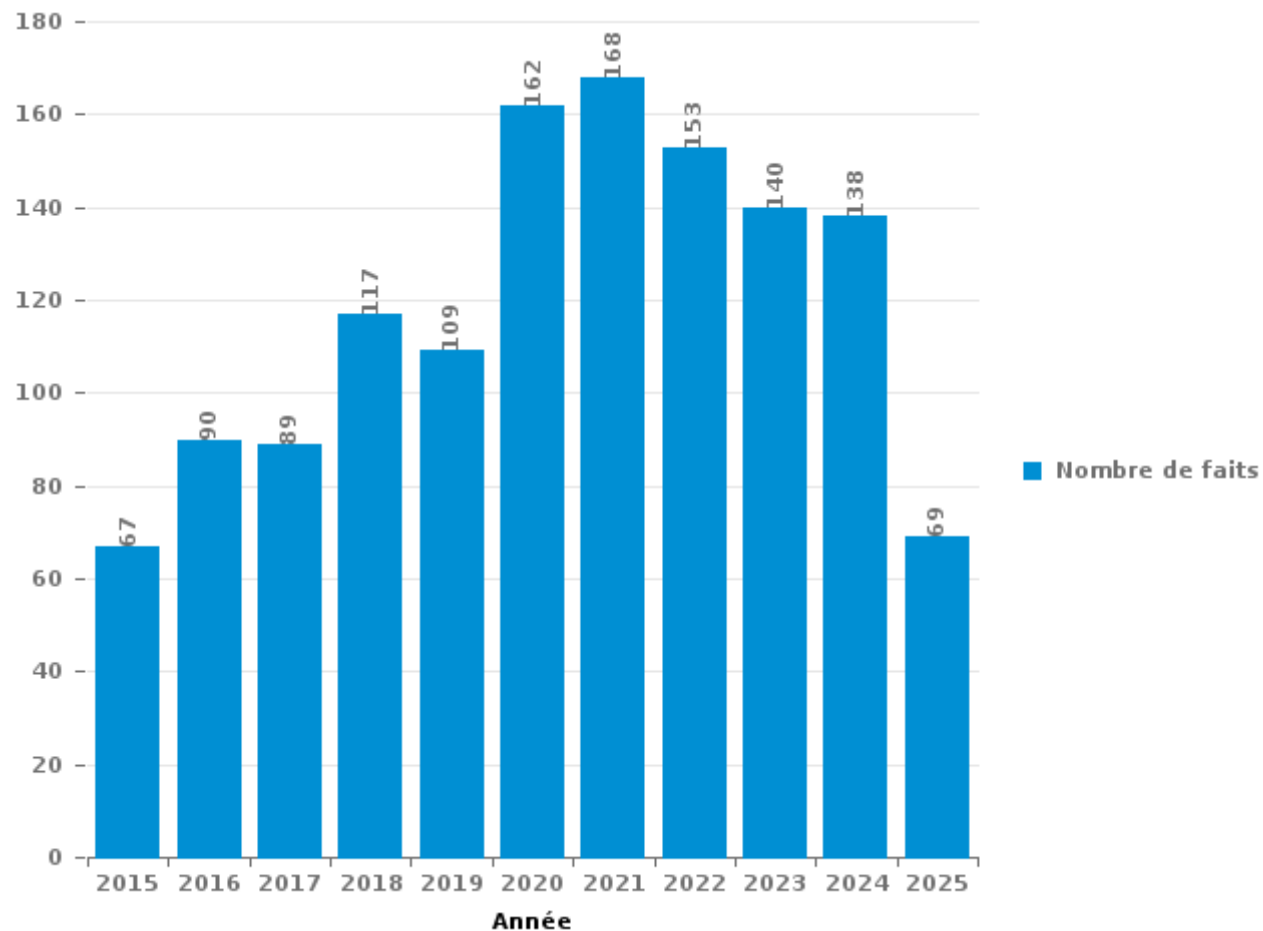
**Torhout**

***PARTIE III : ICT***



## Torhout

Nombre total de délits avec un élément ICT/online, depuis 2015





Criminalité ICT/online au sens strict

Infractions (exhaustif)

	2015	2016	2017	2018	2019	2020	2021	2022	2023	2024	2025
Code pénal social: Infr. contre foi publique en droit pénal social: Faux en informatique			1								
Criminalité informatique: Faux en informatique:	2	2	9	5	4	11	2	8		2	2
Criminalité informatique: Fraude informatique:	10	14	8	17	27	65	74	68	41	42	29
Criminalité informatique: Hacking:	11	4	4	9	14	16	7	12	3	7	20
Criminalité informatique: Sabotage:	5	2		3	10					1	
Infr. contre autres valeurs morales et sentiments: Violation de communication par particulier:		1			1						
Infr. contre l'autorité publique: Refus de coopération (informatique et télécom):											1
<b>Total:</b>	<b>28</b>	<b>23</b>	<b>22</b>	<b>34</b>	<b>56</b>	<b>92</b>	<b>83</b>	<b>88</b>	<b>44</b>	<b>52</b>	<b>52</b>

Figures criminelles (à considérer spécifiquement – ne pas additionner avec d'autres éléments – risque de double comptage!)

	2015	2016	2017	2018	2019	2020	2021	2022	2023	2024	2025
Fraude de cartes de paiements	2	5	1	6	2	5	1	1	1	2	
Phishing			4	1	2	37	55	33	9	5	7
Ransomware										1	
Shouldersurfing			1	1					1		
Skimming	1		1			1					



## Criminalité ICT/online au sens large

Infractions (uniquement si code-fait existe)

	2015	2016	2017	2018	2019	2020	2021	2022	2023	2024	2025
Fraude: Escroquerie: Fraude par internet	19	31	29	45	38	44	52	30	62	72	22
Infr. contre les mœurs: Grooming (contact par ICT avec mineur < 16 ans):			1					1			
Infr. contre les mœurs: Pornographie infantine: Accès pornographie infantine via technologie						1		1			
Infr. contre les mœurs: Voyeurisme: Diffusion enregistrement nudité ou intimité			2			2	1	1			
<b>Total:</b>	<b>19</b>	<b>31</b>	<b>32</b>	<b>45</b>	<b>38</b>	<b>47</b>	<b>53</b>	<b>33</b>	<b>62</b>	<b>72</b>	<b>22</b>

Figures criminelles (à considérer spécifiquement – ne pas additionner avec d'autres éléments – risque de double comptage!)

	2015	2016	2017	2018	2019	2020	2021	2022	2023	2024	2025
Cyberharcèlement	25	29	28	28	21	30	21	28	20	8	6

# ***STATISTIQUES POLICIERES DE CRIMINALITE***

---

***LIEU DE PERPETRATION: COMMUNE***

**Torhout**

***PARTIE IV : DESTINATION LIEU***



Torhout

Vol et extorsion

	2000	2015	2016	2017	2018	2019	2020	2021	2022	2023	2024	2025
Voie publique	288	44	44	39	52	46	22	24	36	26	22	11
Magasin	63	31	35	50	49	43	25	34	53	41	52	10
Habitation: maison	90	22	31	27	18	21	34	19	18	33	27	10
Station de bus / métro et gare de chemin de fer	99	19	22	23	18	13	2	7	10	3	4	1
Emplacement de vélo	6	1	2	10	31	34	20	14	26	22	12	14
Habitation: non précisée	5	24	30	26	22	15	11	8	14	13	13	3
Inconnue	20	15	11	11	15	12	10	22	21	11	25	6
Horeca	39	8	15	24	16	12	6	7	15	15	3	9
Institution d'enseignement	44	18	14	14	19	5	8	8	8	10	11	3
Parking	12	16	17	8	8	10	9	5	9	6	2	1
Habitation: appartement	7	7	2	8	9	8	10	5	16	12	9	2
Habitation: allée	3	5	7	11	11	4	10	5	10	3	3	2
Entreprise	15	11	10	7	5	4	2	2	6	3	4	1
Infrastructure sportive	19	8	4	1	5	4	7	3	3	3	4	2
Habitation: dépendances	3	5	11	7	4	4	7	3	7	4	2	1
Culture et loisirs	8	7	9	4	9	9			2	5		
Autre	2	5	4	6	4	4	5	5	1	2	2	2
Habitation: garage	6	1	4	5	7	3	3	3	7	1	2	
Service public	11	5	2		1	1	2	5	6	3	3	2
Terrain	5	2	2	6	5	5	3	5	3		1	
Hôpital	8	7	6	3	2		2		2	2	1	1
Chantier	3	1	4	6	1	2	3	3	2			
Edifice religieux / lieu du culte	2	4	4	1	1	3	2	5	1		2	
Banque / institution financière	8	1	2	3	1	2	1	1		1	2	
Habitation: autre	1	6		1	1	1	3	3	3	2		
Station essence	3			4		2		1	2	7		
Service	4	5	1	1	2	1		1		2	1	
Maison de repos	1	3	2	1	1	1		1	4	3		
Moyen de transport: camion		2	4	1			1				3	
Cimetière	2				1	5					1	1
Médecin / dentiste / pharmacien	1	2	1	2		1		1		1		1
Moyen de transport: train / tram / métro	1		1			3		1	2	1	1	
Arrêt de bus / tram			2	1	1		1	1		1		1
Moyen de transport: voiture				1	2	1	2	1			1	
Stade	3	1					1					
Bâtiment administratif			1	1				1				
Moyen de transport: autre		1			1		1					
Guichet automatique	1											1
Maison de débauche	1					1						
Aéroport		1										
Eaux intérieures et maritimes			1									
Moyen de transport: autobus / autocar										1		
<b>Total</b>	<b>784</b>	<b>288</b>	<b>305</b>	<b>313</b>	<b>322</b>	<b>280</b>	<b>213</b>	<b>204</b>	<b>287</b>	<b>237</b>	<b>213</b>	<b>85</b>

FPF/DGR/DRI/BIPOL - Statistiques policières de criminalité (date de clôture: 31/10/2025)  
 Les données pour les années 2001 jusqu'à 2014 ne sont plus publiées mais restent disponibles sur demande auprès du service BIPOL.  
 Les données pour 2025 ne concernent que le 1er semestre.



Torhout

Dégradation de la propriété

	2000	2015	2016	2017	2018	2019	2020	2021	2022	2023	2024	2025
Voie publique	50	59	35	37	30	42	18	22	24	26	26	13
Habitation: résidence principale	57	14	20	20	16	20	22	17	21	13	16	7
Parking	20	18	20	13	13	6	5	6	9	8	9	5
Habitation: non précisée	3	7	17	10	17	4	4	8	11	7	2	3
Inconnue	11	6		4	3	11	4	2	7	10	3	3
Horeca	11	4	4	2	3	8	1	1	7	3		2
Service public	2	2	5	4	1	1	3	3	3	1	8	1
Institution d'enseignement	8	1	5	5				4	3	2	4	
Habitation: allée	4	5		4	2	2	3	3	2	1	1	3
Station de bus / métro et gare de chemin de fer	18				1	1	1	3	2	2	1	
Terrain	4	2	3	1	2	1		2	3	3	1	1
Entreprise	2	2	2	1	2	2		3	2	4		
Magasin	5	2	3	1		2	2	1	2	1	1	
Emplacement de vélo					3		2	2	3	6	2	
Infrastructure sportive	8	3	1			2				3		
Habitation: jardin	5	2	2		3	1		1	1			1
Culture et loisirs	2	2	2		1	3		2	1	1	1	
Habitation: dépendances	4	4					2		1	1	1	
Autre		1	3		2	1		4	1			
Hôpital	2	1			2	2	1	2	1	1		
Habitation: garage	2		1		3	2			1		1	
Edifice religieux / lieu du culte	2							3		1	1	1
Habitation: résidence secondaire	1							4	2	1		
Moyen de transport: voiture			1	3	1	1						
Bureau de police	2							1	1	1		
Chantier	1			1	2			1				
Cimetière	2			1				1				
Moyen de transport: autre				2					1		1	
Banque / institution financière		1				1	1					
Médecin / dentiste / pharmacien			1		1							
Service	1				1							
Aéroport			1									
Arrêt de bus / tram											1	
Bâtiment administratif									1			
Maison de débauche	1											
Stade					1							
<b>Total</b>	<b>228</b>	<b>136</b>	<b>126</b>	<b>109</b>	<b>110</b>	<b>113</b>	<b>69</b>	<b>96</b>	<b>110</b>	<b>96</b>	<b>80</b>	<b>40</b>

FPF/DGR/DRI/BIPOL - Statistiques policières de criminalité (date de clôture: 31/10/2025)

Les données pour les années 2001 jusqu'à 2014 ne sont plus publiées mais restent disponibles sur demande auprès du service BIPOL.

Les données pour 2025 ne concernent que le 1er semestre.



**Torhout**

**Infractions contre l'intégrité physique**

	2000	2015	2016	2017	2018	2019	2020	2021	2022	2023	2024	2025
Habitation	35	26	49	27	32	42	29	35	54	32	24	18
Voie publique	35	29	28	31	17	21	18	15	31	21	24	6
Horeca	40	13	19	17	18	17	10	4	10	15	11	7
Inconnue	4	3	2	4	8	8	6	10	7	11	3	1
Institution d'enseignement	2	4	3	7	7	8	2	3	2	10	6	2
Station de bus / métro et gare de chemin de fer	3	1	2	5	2	2	2	3	3	4	4	2
Parking	3	2	1	3	5	5	1		3	3	1	1
Service public		1	2	1	2	1	3	4	2	2	4	
Culture et loisirs	3	1	2	2	1	4		2		1	2	
Hôpital		3	2		4	2			1	2		
Habitation: allée	2				1	1	2		3	2		1
Infrastructure sportive	3	1		1	2		1		1	1	1	
Entreprise	2		1	1	2				1		2	
Magasin	2		1	2	1			1	1	1		
Terrain		1	1			2		2		1	2	
Autre			1	4				1	1	1		
Arrêt de bus / tram				1		1	1					2
Moyen de transport: autre										3		1
Service				1								2
Banque / institution financière								1				1
Habitation: jardin		1	1									
Moyen de transport: autobus / autocar						1			1			
Edifice religieux / lieu du culte												1
Maison de débauche	1											
Moyen de transport: train / tram / métro					1							
<b>Total</b>	<b>135</b>	<b>86</b>	<b>115</b>	<b>107</b>	<b>103</b>	<b>115</b>	<b>75</b>	<b>81</b>	<b>121</b>	<b>110</b>	<b>90</b>	<b>39</b>

FPF/DGR/DRI/BIPOL - Statistiques policières de criminalité (date de clôture: 31/10/2025)

Les données pour les années 2001 jusqu'à 2014 ne sont plus publiées mais restent disponibles sur demande auprès du service BIPOL.

Les données pour 2025 ne concernent que le 1er semestre.

# ***STATISTIQUES POLICIERES DE CRIMINALITE***

---

*LIEU DE PERPETRATION: COMMUNE*

**Torhout**

***PARTIE V : OBJETS ET MOYENS DE TRANSPORT***

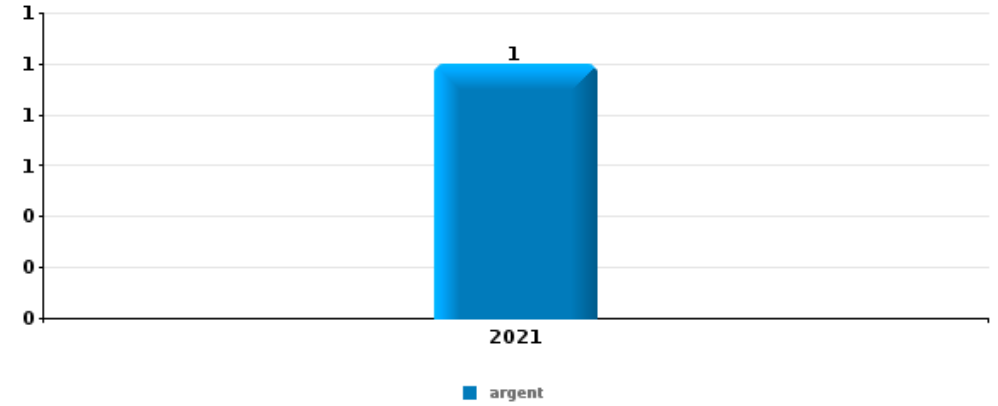


**Torhout**

**Vol à main armée**

Top 5 Objets volés (sbd nombre de faits)

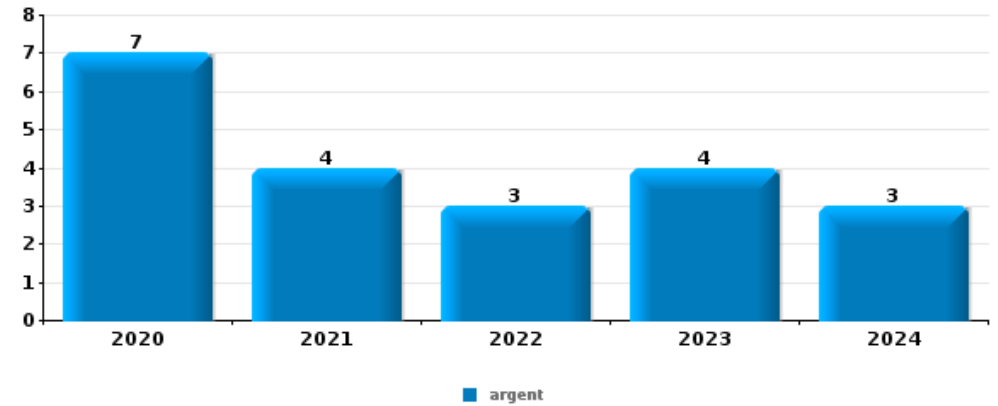
	2020	2021	2022	2023	2024	2025
1 argent		1				



**Vol dans ou sur un véhicule**

Top 5 Objets volés (sbd nombre de faits)

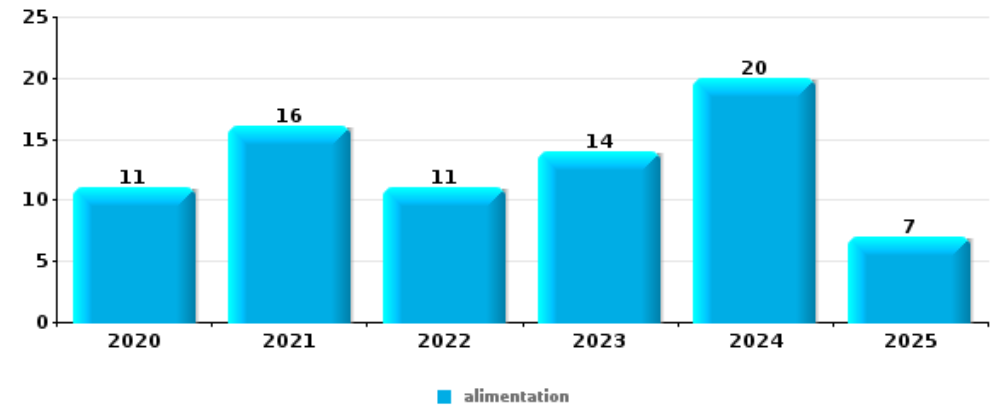
	2020	2021	2022	2023	2024	2025
1 argent	7	4	3	4	3	
2 carte bancaire / carte de crédit	5	4	1	3	3	
2 portefeuille	4	4	2	4	2	
4 carte d'identité / passeport	2	3	2	5	2	
5 outillage	3	2	1	5		





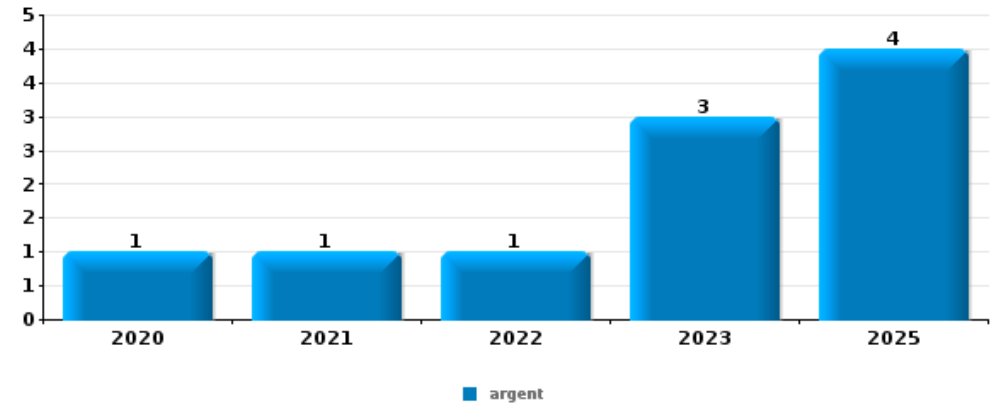
Vol à l'étalage

Top 5 Objets volés (sbd nombre de faits)		2020	2021	2022	2023	2024	2025
1	alimentation	11	16	11	14	20	7
2	tabac	3	12	18	15	24	1
3	parfum / produit de beauté		2	3	5	5	2
4	vêtement	1	1	7	4	1	1
5	multimédia	1	2	2	3	1	



Cambrilage ds entreprise ou commerce

Top 5 Objets volés (sbd nombre de faits)		2020	2021	2022	2023	2024	2025
1	argent	1	1	1	3		4
2	alimentation	2		1			
2	pièce de moyen de transport	1	1			1	
4	métaux			1	1		
4	ordinateur et accessoires			1	1		
4	tabac			1	1		

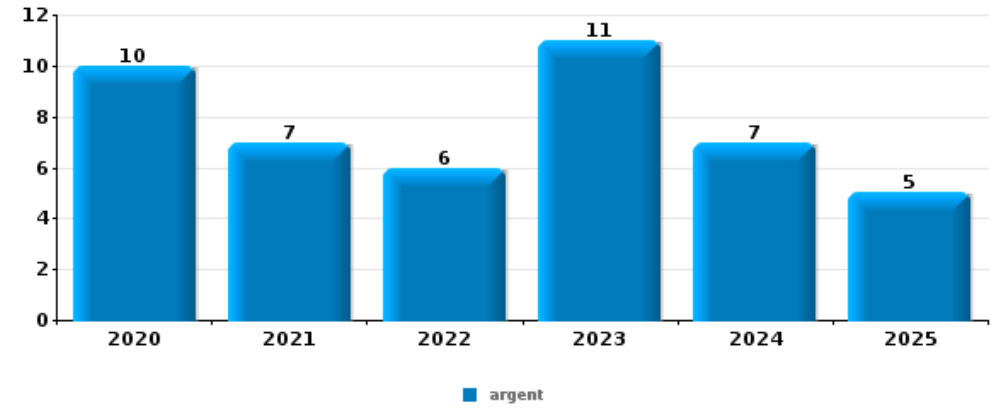




**Cambrassage dans habitation**

Top 5 Objets volés (sbd nombre de faits)

	2020	2021	2022	2023	2024	2025
1 argent	10	7	6	11	7	5
2 bijouterie / montre	8	5	4	14	9	4
3 sac à main	2		1	6		2
4 vêtement	1		1	5	1	1
5 clé	2		3	2	1	
5 ordinateur et accessoires	1	2	1	1	3	
5 portefeuille	4		1	2		1



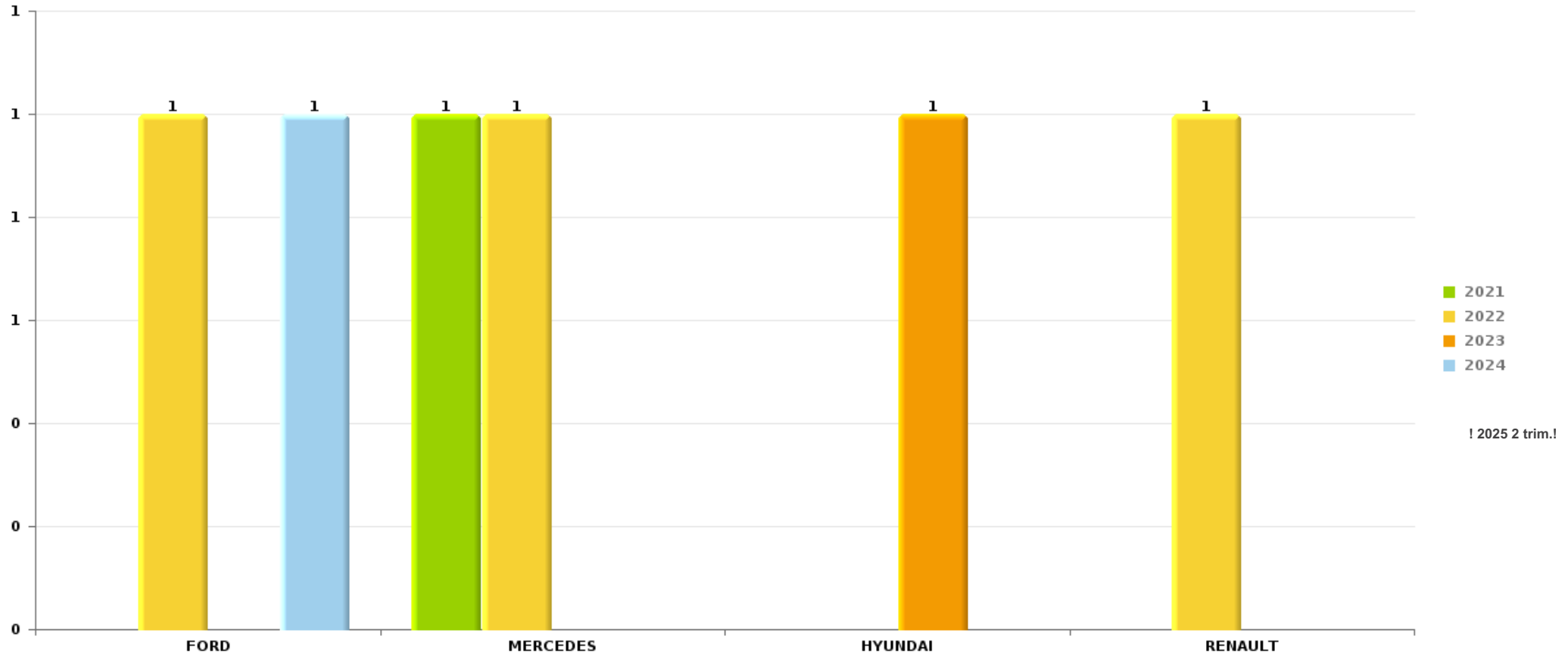
*Remarque: en ce qui concerne les objets, aucun total n'est reproduit étant donné que plusieurs objets peuvent avoir été volés lors d'un même fait.*



Torhout

Vol de voiture

Nombre de voitures volées par marque (Top 5)



# ***STATISTIQUES POLICIERES DE CRIMINALITE***

---

***LIEU DE PERPETRATION: COMMUNE***

**Torhout**

***PARTIE VI : SUSPECTS***



## Partie 1: Niveau FAITS (comptage du nombre de faits pour lesquels un certain type de suspect est impliqué)

### 1.1. Nombre d'infractions selon le sexe des suspects identifiés (par catégorie principale)

Étant donné que, tant un suspect identifié masculin qu'un suspect identifié féminin peuvent être impliqués lors d'un même fait, il est possible que la somme des colonnes «Hommes» et «Femmes» soit supérieure à la valeur de la colonne «Total...» (voir également la note méthodologique)

#### Torhout

#### 2025

Catégorie principale / Sexe	Nombre total de faits avec au moins 1 suspect	Hommes	%	Femmes	%
Drogues	26	22	84,6%	4	15,4%
Vol et extorsion	22	21	95,5%	2	9,1%
Ivresse et alcool	19	14	73,7%	5	26,3%
Infr. contre l'intégrité physique	10	9	90,0%	2	20,0%
Infr. contre l'autorité publique	6	6	100,0%		
Dégradation de la propriété	5	4	80,0%		
Fraude	5	4	80,0%	1	20,0%
Armes et explosifs	4	4	100,0%		
Environnement	3	1	33,3%	2	66,7%
Législation sur les étrangers	3	2	66,7%	1	33,3%
Infr. contre autres valeurs morales et sentiments	2	2	100,0%		
Infr. contre les mœurs	2	2	100,0%		
Infr. contre la foi publique	1	1	100,0%		
Législation économique	1	1	100,0%		
Protection de la jeunesse	1			1	100,0%
<b>Total</b>	<b>110</b>	<b>93</b>	<b>84,5%</b>	<b>18</b>	<b>16,4%</b>





## 1.2. Nombre d'infractions selon le sexe des suspects identifiés (par figure criminelle)

Étant donné que, tant un suspect identifié masculin qu'un suspect identifié féminin peuvent être impliqués lors d'un même fait, il est possible que la somme des colonnes «Hommes» et «Femmes» soit supérieure à la valeur de la colonne «Total...» (voir également la note méthodologique)

### Torhout

2025

#### FC Vol moyen de transport

Figure criminelle / Sexe	Nombre total de faits avec au moins 1 suspect identifié	Hommes	%
<b>Vol de vélo</b>	7	7	100,0%
<b>Total</b>	PA	PA	PA

#### FC Cambriolage

Figure criminelle / Sexe	Nombre total de faits avec au moins 1 suspect identifié	Hommes	%
<b>Cambriolage ds entreprise ou commerce</b>	1	1	100,0%
<b>Cambriolage dans bâtiment (total)</b>	1	1	100,0%
<b>Total</b>	PA	PA	PA



### FC Vol autre

Figure criminelle / Sexe	Nombre total de faits avec au moins 1 suspect identifié	Hommes	%	Femmes	%
Vol avec violence sans arme	1	1	100,0%	1	100,0%
Vol dans ou sur un véhicule	1	1	100,0%		
Vol à l'arraché	1	1	100,0%		
Vol à l'étalage	4	3	75,0%	1	25,0%
<b>Total</b>	<b>PA</b>	<b>PA</b>	<b>PA</b>	<b>PA</b>	<b>PA</b>

### FC Autre

Figure criminelle / Sexe	Nombre total de faits avec au moins 1 suspect identifié	Hommes	%	Femmes	%
Violence contre les métiers d'intérêt général	1	1	100,0%		
Dégradation de voiture	3	2	66,7%		
Rixe au couteau	1	1	100,0%	1	100,0%
<b>Total</b>	<b>PA</b>	<b>PA</b>	<b>PA</b>	<b>PA</b>	<b>PA</b>

### PH Violence intrafamiliale (VIF)

Figure criminelle / Sexe	Nombre total de faits avec au moins 1 suspect identifié	Hommes	%	Femmes	%
VIF: physique, dans le couple	2	2	100,0%	1	50,0%
VIF: physique, envers des descendants	2	2	100,0%		
VIF: physique, envers d'autres membres	3	2	66,7%	1	33,3%
VIF: économique, envers des descendants	1	1	100,0%		
VIF: économique, envers d'autres membres	1	1	100,0%		
<b>Total</b>	<b>PA</b>	<b>PA</b>	<b>PA</b>	<b>PA</b>	<b>PA</b>

## CRIMINALITE ENREGISTREE: SUSPECTS



### PH Violence dans l'espace public

Figure criminelle / Sexe	Nombre total de faits avec au moins 1 suspect identifié	Hommes	%	Femmes	%
Violence physique (transport public)	1	1	100,0%		
Violence physique (voie publique)	3	3	100,0%		
Violence physique (endroit accessible au public)	1	1	100,0%		
Violence sexuelle (voie publique)	1	1	100,0%		
Vol avec violence sans arme (voie publique)	1	1	100,0%	1	100,0%
<b>Total</b>	<b>PA</b>	<b>PA</b>	<b>PA</b>	<b>PA</b>	<b>PA</b>

### PH Autre

Figure criminelle / Sexe	Nombre total de faits avec au moins 1 suspect identifié	Hommes	%
Fraude à l'identité	1	1	100,0%
<b>Total</b>	<b>PA</b>	<b>PA</b>	<b>PA</b>



### 1.3. Nombre d'infractions selon l'âge des suspects identifiés (par catégorie principale)

Étant donné que, tant un suspect identifié mineur qu'un suspect identifié majeur peuvent être impliqués lors d'un même fait, il est possible que la somme des colonnes «Mineur» et «Majeur» soit supérieure à la valeur de la colonne «Total...» (voir également la note méthodologique)

#### Torhout

2025

Catégorie principale / Âge	Nombre total de faits avec au moins 1 suspect identifié	Mineur	%	Majeur	%
Drogues	26			26	100,0%
Vol et extorsion	22	6	27,3%	16	72,7%
Ivresse et alcool	19			19	100,0%
Infr. contre l'intégrité physique	10	4	40,0%	7	70,0%
Infr. contre l'autorité publique	6	1	16,7%	5	83,3%
Dégradation de la propriété	5			5	100,0%
Fraude	5			5	100,0%
Armes et explosifs	4	2	50,0%	2	50,0%
Environnement	3			3	100,0%
Législation sur les étrangers	3			3	100,0%
Infr. contre autres valeurs morales et sentiments	2			2	100,0%
Infr. contre les mœurs	2			2	100,0%
Infr. contre la foi publique	1			1	100,0%
Législation économique	1			1	100,0%
Protection de la jeunesse	1			1	100,0%
<b>Total</b>	<b>110</b>	<b>13</b>	<b>11,8%</b>	<b>98</b>	<b>89,1%</b>



## 1.4. Nombre d'infractions selon l'âge des suspects identifiés (par figure criminelle)

Étant donné que, tant un suspect identifié mineur qu'un suspect identifié majeur peuvent être impliqués lors d'un même fait, il est possible que la somme des colonnes «Mineur» et «Majeur» soit supérieure à la valeur de la colonne «Total...» (voir également la note méthodologique)

### Torhout

2025

#### FC Vol moyen de transport

Figure criminelle / Âge	Nombre total de faits avec au moins 1 suspect identifié	Mineur	%	Majeur	%
Vol de vélo	7	4	57,1%	3	42,9%
<b>Total</b>	<b>PA</b>	<b>PA</b>	<b>PA</b>	<b>PA</b>	<b>PA</b>

#### FC Cambriolage

Figure criminelle / Âge	Nombre total de faits avec au moins 1 suspect identifié	Majeur	%
Cambriolage ds entreprise ou commerce	1	1	100,0%
Cambriolage dans bâtiment (total)	1	1	100,0%
<b>Total</b>	<b>PA</b>	<b>PA</b>	<b>PA</b>

#### FC Vol autre

Figure criminelle / Âge	Nombre total de faits avec au moins 1 suspect identifié	Mineur	%	Majeur	%
Vol avec violence sans arme	1			1	100,0%
Vol dans ou sur un véhicule	1			1	100,0%
Vol à l'arraché	1			1	100,0%
Vol à l'étalage	4	2	50,0%	2	50,0%
<b>Total</b>	<b>PA</b>	<b>PA</b>	<b>PA</b>	<b>PA</b>	<b>PA</b>

## CRIMINALITE ENREGISTREE: SUSPECTS



### FC Autre

Figure criminelle / Âge	Nombre total de faits avec au moins 1 suspect identifié	Majeur	%
Violence contre les métiers d'intérêt général	1	1	100,0%
Dégradation de voiture	3	3	100,0%
Rixe au couteau	1	1	100,0%
<b>Total</b>	<b>PA</b>	<b>PA</b>	<b>PA</b>

### PH Violence intrafamiliale (VIF)

Figure criminelle / Âge	Nombre total de faits avec au moins 1 suspect identifié	Mineur	%	Majeur	%
VIF: physique, dans le couple	2			2	100,0%
VIF: physique, envers des descendants	2			2	100,0%
VIF: physique, envers d'autres membres	3	2	66,7%	1	33,3%
VIF: économique, envers des descendants	1			1	100,0%
VIF: économique, envers d'autres membres	1			1	100,0%
<b>Total</b>	<b>PA</b>	<b>PA</b>	<b>PA</b>	<b>PA</b>	<b>PA</b>

### PH Violence dans l'espace public

Figure criminelle / Âge	Nombre total de faits avec au moins 1 suspect identifié	Mineur	%	Majeur	%
Violence physique (transport public)	1	1	100,0%		
Violence physique (voie publique)	3	1	33,3%	2	66,7%
Violence physique (endroit accessible au public)	1	1	100,0%	1	100,0%
Violence sexuelle (voie publique)	1			1	100,0%
Vol avec violence sans arme (voie publique)	1			1	100,0%
<b>Total</b>	<b>PA</b>	<b>PA</b>	<b>PA</b>	<b>PA</b>	<b>PA</b>

### PH Autre

Figure criminelle / Âge	Nombre total de faits avec au moins 1 suspect identifié	Majeur	%
Fraude à l'identité	1	1	100,0%
<b>Total</b>	<b>PA</b>	<b>PA</b>	<b>PA</b>



## Partie 2: Niveau SUSPECTS-FAIT (comptage du nombre de combinaisons suspect-fait)

### 2.1. Nombre de suspects-fait selon le sexe des suspects identifiés (TOP 5 des catégories principales)

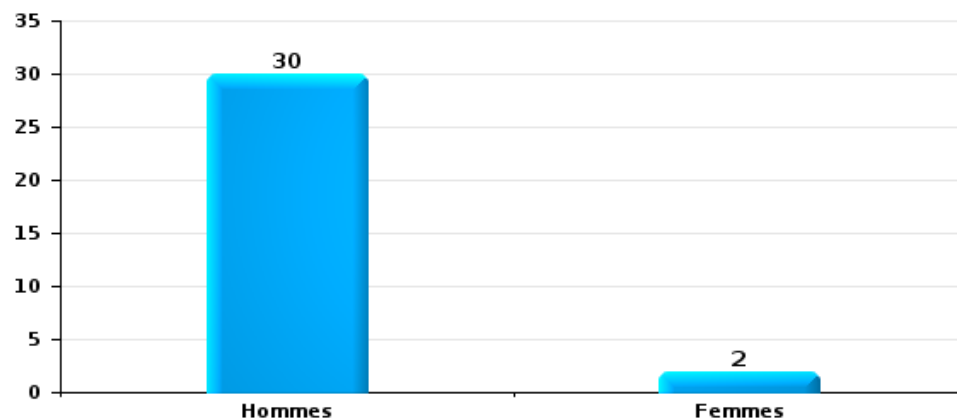
Lorsqu'un même suspect a commis plusieurs faits durant la période considérée, il est aussi comptabilisé plusieurs fois (voir également la note méthodologique)

#### Torhout

2025

#### Vol et extorsion

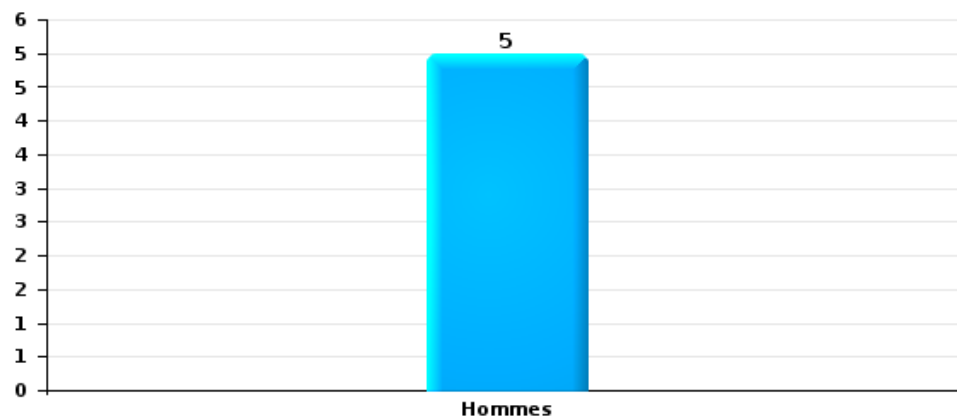
Nombre de suspects-fait selon le sexe





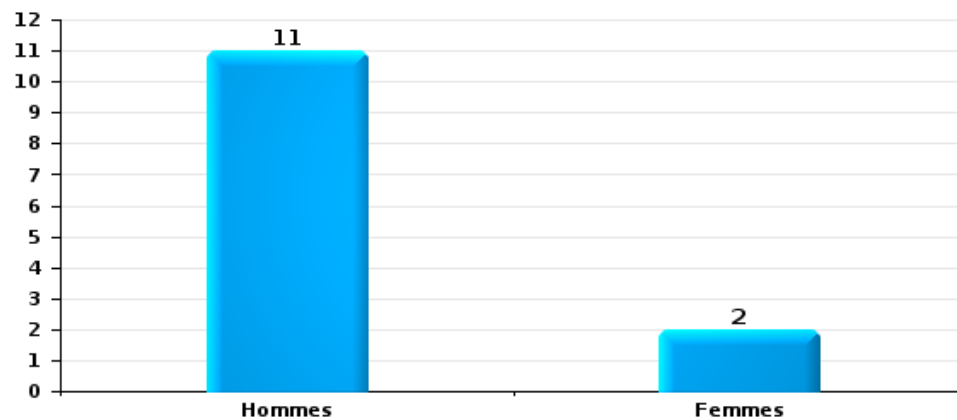
Dégradation de la propriété

Nombre de suspects-fait selon le sexe



Infr. contre l'intégrité physique

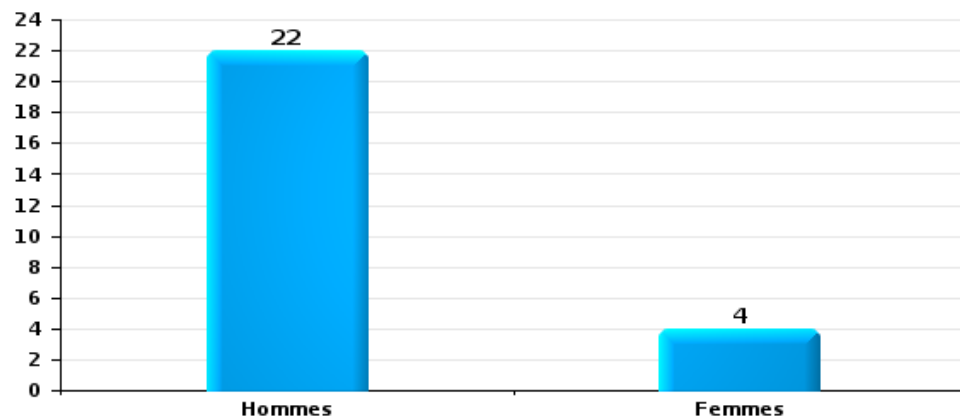
Nombre de suspects-fait selon le sexe





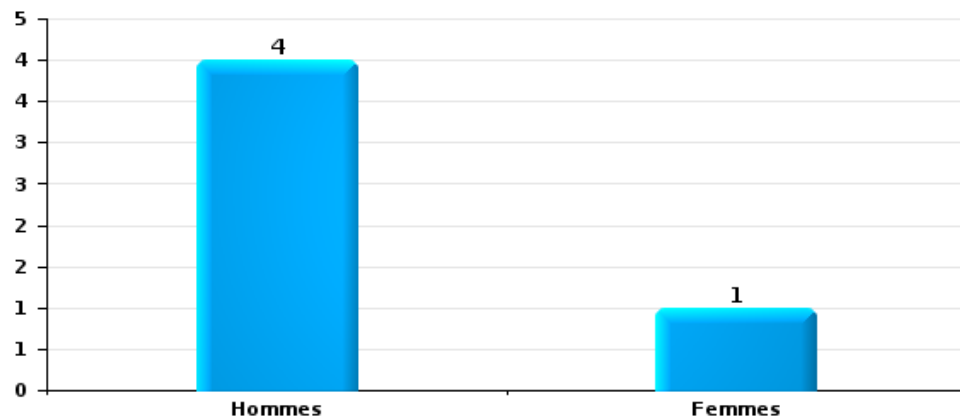
Drogues

Nombre de suspects-fait selon le sexe



Fraude

Nombre de suspects-fait selon le sexe





## 2.2. Nombre de suspects-fait selon le sexe des suspects identifiés (TOP 5 des figures criminelles)

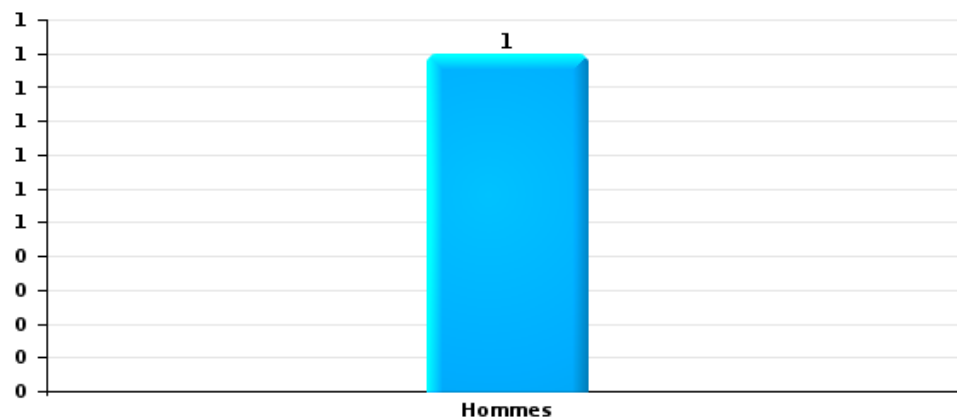
Lorsqu'un même suspect a commis plusieurs faits durant la période considérée, il est aussi comptabilisé plusieurs fois (voir également la note méthodologique)

### Torhout

2025

### Cambriolage dans bâtiment (total)

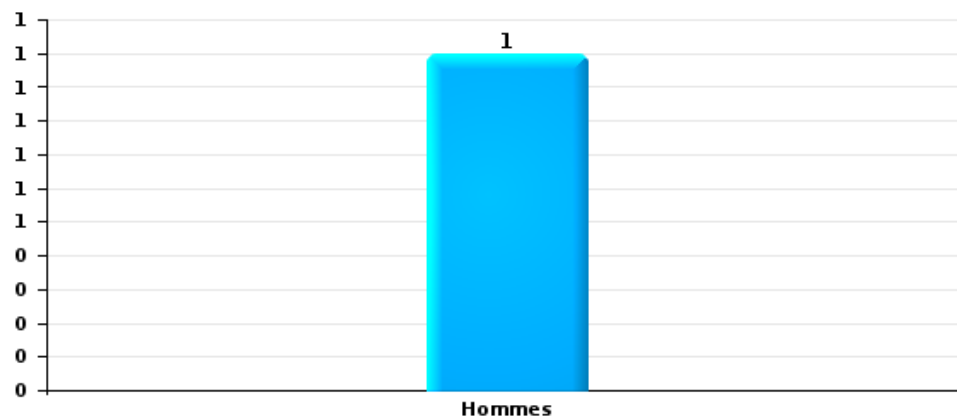
Nombre de suspects-fait selon le sexe





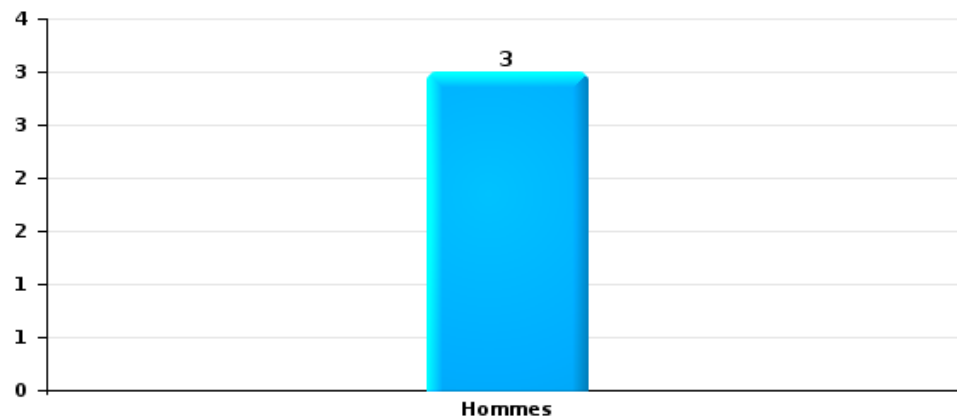
Vol dans ou sur un véhicule

Nombre de suspects-fait selon le sexe



Dégradation de voiture

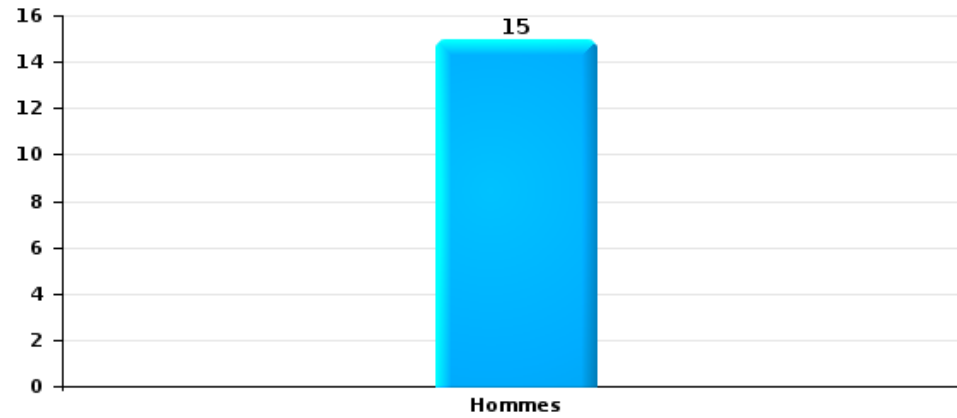
Nombre de suspects-fait selon le sexe





Vol de vélo

Nombre de suspects-fait selon le sexe





### 2.3. Nombre de suspects-fait selon l'âge des suspects identifiés (TOP 5 des catégories principales)

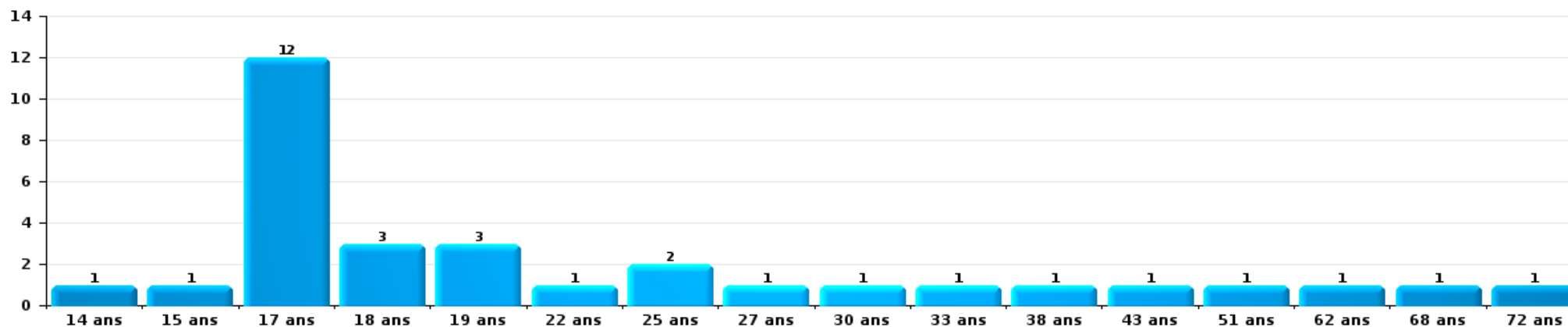
1) Lorsqu'un même suspect a commis plusieurs faits durant la période considérée, il est aussi comptabilisé plusieurs fois, qu'il ait le même âge ou non – 2) Les suspects au-dessous de 14 ans et à partir de 90 ans ne sont pas repris dans le tableau (voir également la note méthodologique)

#### Torhout

#### 2025

#### Vol et extorsion

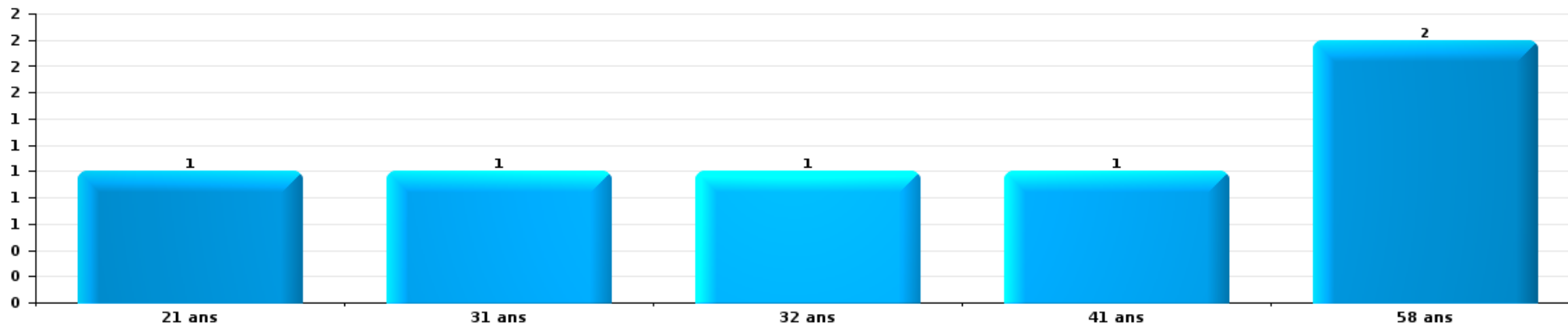
Nombre de suspects-fait par âge (chronologique)





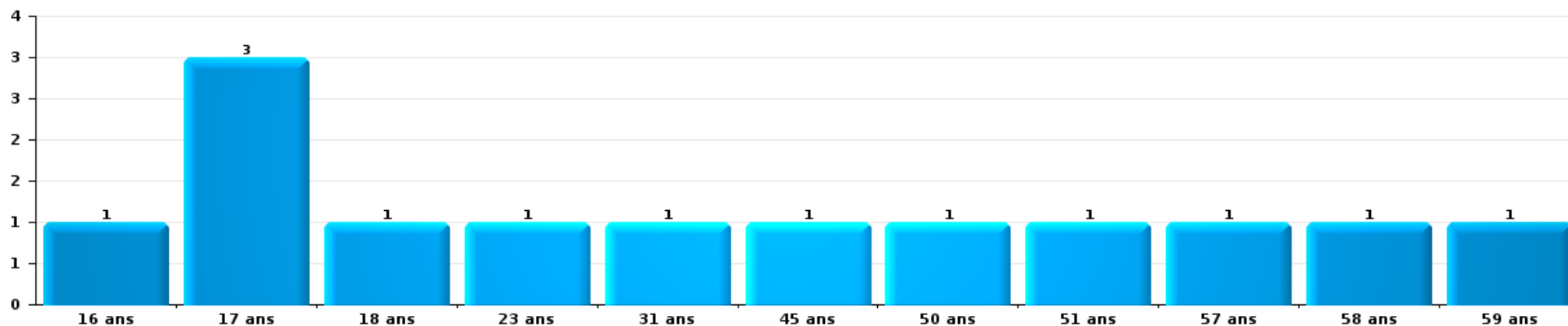
Dégradation de la propriété

Nombre de suspects-fait par âge (chronologique)



Infr. contre l'intégrité physique

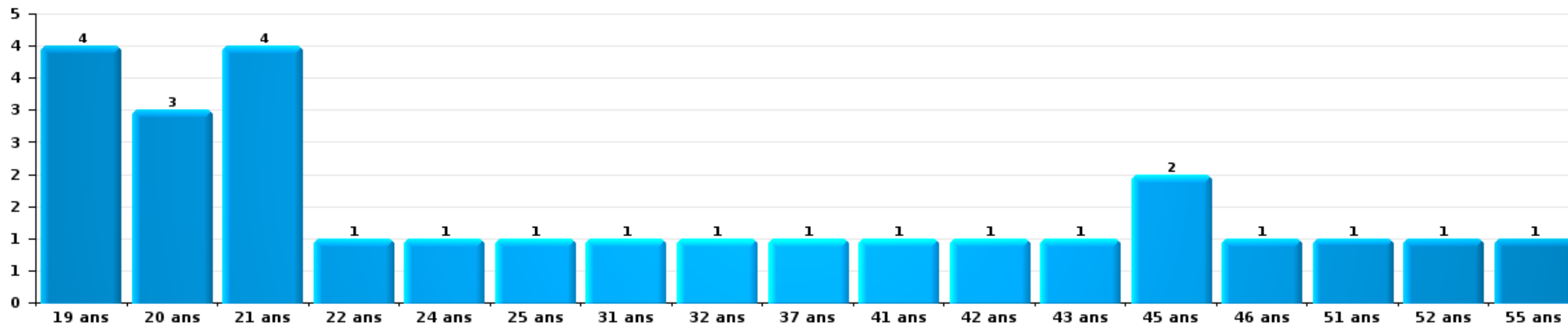
Nombre de suspects-fait par âge (chronologique)





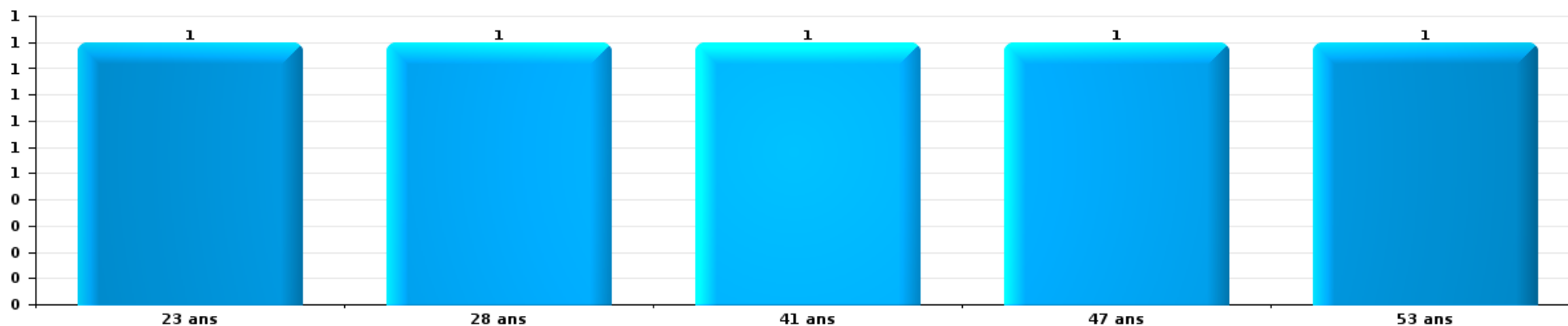
Drogues

Nombre de suspects-fait par âge (chronologique)



Fraude

Nombre de suspects-fait par âge (chronologique)





## 2.4. Nombre de suspects-fait selon l'âge des suspects identifiés (TOP 5 des figures criminelles)

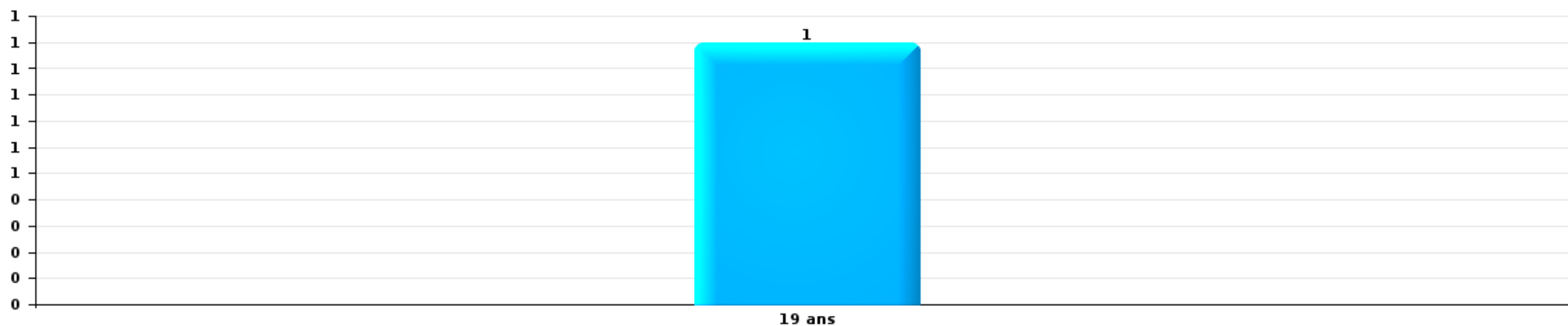
1) Lorsqu'un même suspect a commis plusieurs faits durant la période considérée, il est aussi comptabilisé plusieurs fois, qu'il ait le même âge ou non – 2) Les suspects au-dessous de 14 ans et à partir de 90 ans ne sont pas repris dans le tableau (voir également la note méthodologique)

### Torhout

2025

### Cambrilage dans bâtiment (total)

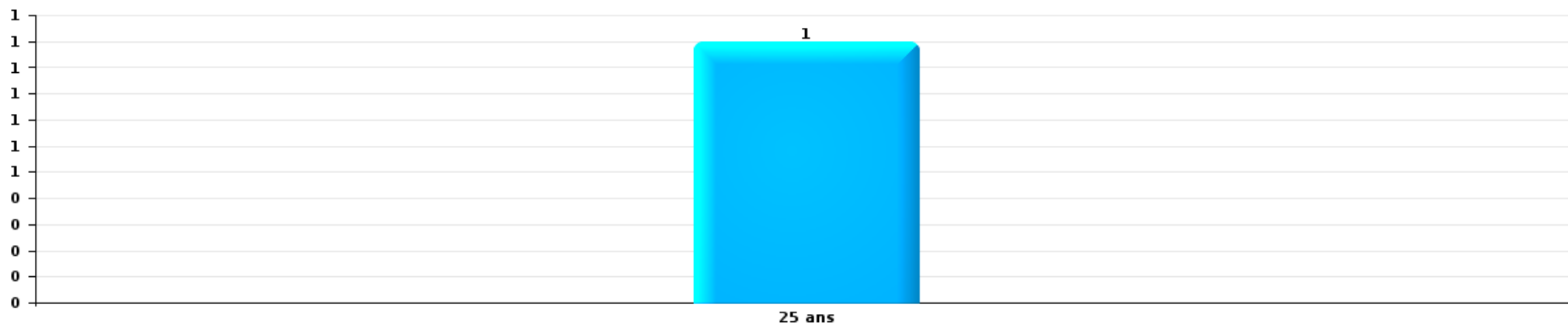
Nombre de suspects-fait par âge (chronologique)





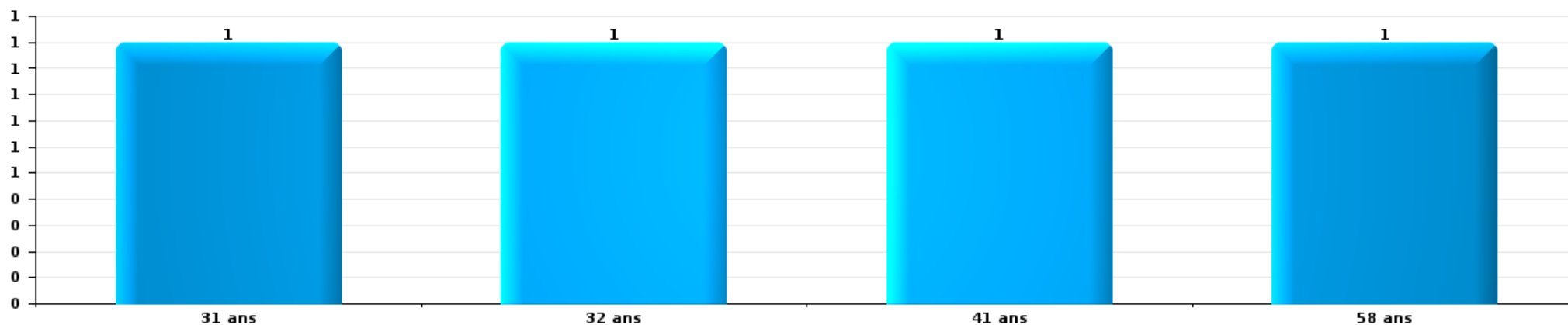
Vol dans ou sur un véhicule

Nombre de suspects-fait par âge (chronologique)



Dégradation de voiture

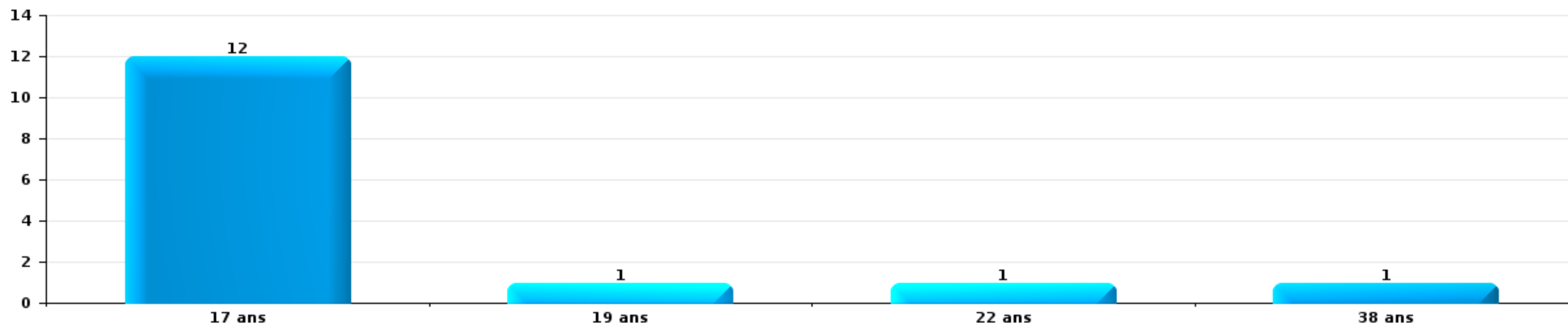
Nombre de suspects-fait par âge (chronologique)





Vol de vélo

Nombre de suspects-fait par âge (chronologique)



# ***STATISTIQUES POLICIERES DE CRIMINALITE***

---

***LIEU DE PERPETRATION: COMMUNE***

**Torhout**

***ANNEXE I: DETAIL PAR CATEGORIE DE DELIT  
CODE PENAL***



Torhout

Infraction Code pénal

Infr. contre l'intégrité physique

			2000	2015	2016	2017	2018	2019	2020	2021	2022	2023	2024	2025
Assassinat	Suite à incendie volontaire / explosion	Tent.	1											
		Acc.	1											
	Autres	Tent.	1	1								1		
		Sous-total	3	1								1		
Meurtre	Empoisonnement (meurtre)	Tent.					1							
	Non spécifié	Tent.	1											
		Acc.		1			1							
	Autres	Tent.			1	2	3	1	1	2				
	Sous-total	1	1	1	4	3	1	1	1	2				
Torture et maltraitance	Traitement inhumain	Acc.							1					
	Sous-total								1					
Coups et/ou blessures vol. en sphère familiale	Entre partenaires ou ex-partenaires	Acc.	6	15	29	24	21	21	22	25	30	19	18	12
	Lors d'un différend familial en général	Acc.	12											
	Par les parents envers un mineur	Acc.		1	1		1	1	1	2	2	7		1
	Par les parents envers personne vulnérable	Acc.												1
	Envers les parents	Acc.	1	3	5	1	2	5	1	1	2	2	4	2
	Envers d'autres ascendants directs ou collatéraux	Acc.			3	1	1	1	1	1	1	1	2	
	Sous-total	19	19	38	26	25	28	25	29	35	30	22	16	
Coups et/ou blessures vol. hors sphère familiale	Bagarres (=coups réciproques)	Acc.	14	17	15	15	14	16	14	14	18	17	10	7
	Coups envers fonctionnaire de police	Acc.	3	1				3		1		1		1
	Envers un mineur par une pers. ayant autorité	Acc.			2	2		5			3	1	3	1
	Envers un mineur qualité de l'auteur inconnue	Acc.		2	2	5	3	5		4	3	13	7	1
	Envers pers. vulnérable par pers. ayant autorité	Acc.								1				
	Envers pers. vulnérable (qualité auteur inconnue)	Acc.									1			
	Coups envers personnel transport public	Acc.									1	1	1	1
	Coups envers personnel autre service public	Acc.					1			1	1			
	Coups envers profession médicale	Acc.		2	1		1				1	1	2	
	Coups envers personnel institut d'enseignement	Acc.		1			2	1	1	1	1	1	3	2
	Non spécifié	Acc.	80	32	48	48	44	50	24	27	44	40	33	10
		Sous-total	97	55	68	70	65	80	39	49	73	75	59	23



Infr. contre l'intégrité physique

			2000	2015	2016	2017	2018	2019	2020	2021	2022	2023	2024	2025
Autres infr. volontaires. c/ l'intégrité phys.	Privation de soins à enfant ou personne vulnérable	Acc.								1				
	Abandon d'enfant dans le besoin	Acc.			1		1							
	Administration substances nuisibles	Acc.				1			1		1			
	Empoisonnement de denrées	Acc.					2							
	Entrave méchante à la circulation	Acc.		2		1	1		1					2
	Voies de faits et violences légères	Acc.	8	4	3	4	4	3	4	1	4	1	2	
	<b>Sous-total</b>		<b>8</b>	<b>6</b>	<b>4</b>	<b>6</b>	<b>8</b>	<b>3</b>	<b>6</b>	<b>2</b>	<b>5</b>	<b>1</b>	<b>4</b>	
Infr. involontaires contre l'intégrité physique	Coups et/ou blessures involontaires	Acc.	4	3	1	5	1				1	2	1	
	Morsure de chien	Acc.	3	1	3			1	2		5	1	4	
	Non spécifié	Acc.							1					
	<b>Sous-total</b>		<b>7</b>	<b>4</b>	<b>4</b>	<b>5</b>	<b>1</b>	<b>1</b>	<b>3</b>		<b>6</b>	<b>3</b>	<b>5</b>	
	<b>Total</b>		<b>135</b>	<b>86</b>	<b>115</b>	<b>107</b>	<b>103</b>	<b>115</b>	<b>75</b>	<b>81</b>	<b>121</b>	<b>110</b>	<b>90</b>	<b>39</b>



Infr. contre la liberté individuelle

		2000	2015	2016	2017	2018	2019	2020	2021	2022	2023	2024	2025
Prise d'otages	Acc.							1					
	Sous-total							1					
Enlèvement de mineur ou personne vulnérable	Enlèvement parental	Acc.						1					
	Autre enlèvement	Tent.										1	
	Sous-total							1				1	
Détenion par un particulier	Acc.			1					1		1		
	Sous-total			1					1		1		
		Total		1				2	1		1	1	



**Infr. contre les mœurs**

			2000	2015	2016	2017	2018	2019	2020	2021	2022	2023	2024	2025
Viol n'ayant pas causé la mort	Victime < 10a	Acc.			1	3			2					
	Victime 10a - 14a	Acc.	1			3			1					
	Victime 14a - 16a	Acc.	2	1		1	1			2				
	Victime 16a - 18a	Acc.					2	1						
	Victime majeure	Acc.	4	1	1		2	4	2	4				
	Victime âge inconnu	Acc.								1				
	<b>Sous-total</b>		<b>7</b>	<b>2</b>	<b>2</b>	<b>7</b>	<b>5</b>	<b>5</b>	<b>6</b>	<b>6</b>				
Viol n'ayant pas causé la mort (nvCPS)	Victime < 16a	Acc.									4	4	2	2
	Victime 16a - 18a	Acc.										3	1	
	Victime majeure	Acc.									1	1	3	2
	<b>Sous-total</b>										<b>5</b>	<b>8</b>	<b>6</b>	<b>4</b>
Attentat à la pudeur avec violence / menace	Victime < 16a	Acc.									2			
	Victime majeure	Acc.	4	1		1		2	1	2	2			
		Tent.	1											
	<b>Sous-total</b>		<b>5</b>	<b>1</b>	<b>1</b>	<b>2</b>	<b>2</b>	<b>1</b>	<b>2</b>	<b>4</b>				
Attentat à la pudeur sans violence / menace	Victime < 16a	Acc.		1	3	2	3	7	3	2	4			
	Victime 16a - 18a	Acc.			2	1								
	Victime majeure	Tent.					1							
	Victime âge inconnu	Acc.			1		1	1	1					
	<b>Sous-total</b>		<b>1</b>	<b>6</b>	<b>3</b>	<b>5</b>	<b>8</b>	<b>4</b>	<b>2</b>	<b>4</b>				
Attentat à la pudeur non spécifié	Acc.	2					1							
	<b>Sous-total</b>		<b>2</b>				<b>1</b>							
Atteinte intégrité sexuelle sans mort (nvCPS)	Victime < 16a	Acc.						1		1	5	6	1	1
	Victime 16a - 18a	Acc.									1	2		
	Victime majeure	Acc.									1		4	3
	<b>Sous-total</b>							<b>1</b>	<b>1</b>	<b>7</b>	<b>8</b>	<b>5</b>	<b>4</b>	
Pornographie infantine	Détention	Acc.			2	2		2	1	1	1			
	Distribution	Acc.		2	3	1		6	2	1				
	Accès pornographie infantine via technologie	Acc.							1		1			
	Non spécifié	Acc.			1									
	<b>Sous-total</b>		<b>2</b>	<b>6</b>	<b>3</b>		<b>8</b>	<b>4</b>	<b>2</b>	<b>2</b>				
Pornographie	Acc.					1		1						
	<b>Sous-total</b>					<b>1</b>		<b>1</b>						
Incitation à la débauche	Victime mineure	Acc.		2		6	2		2					
	Autre publicité pour débauche	Tent.									1			
	Non spécifié	Acc.			3	1			1					
		Acc.				1								
	<b>Sous-total</b>		<b>2</b>	<b>3</b>	<b>8</b>	<b>2</b>		<b>3</b>		<b>1</b>				



**Infr. contre les mœurs**

			2000	2015	2016	2017	2018	2019	2020	2021	2022	2023	2024	2025
Exploitation de la débauche d'autrui	Victime majeure	Acc.		2	1									
		Sous-total		2	1									
Outrage public aux bonnes mœurs	Actions (exhibitionnisme, etc.)	Acc.	5	7		5	4	2	7	2	2			
	Ecrits, images, objets	Acc.	3		1	2	1		1	2	1			
	Exhibitionnisme (nvCPS)	Acc.									1	3	3	2
		Sous-total	8	7	1	7	5	2	8	4	4	3	3	2
Voyeurisme	Observation/enregistrement de nudité ou intimité	Acc.			1	1				2				
	Diffusion enregistrement nudité ou intimité	Acc.				2			2	1	1			
		Sous-total			1	2	1		2	3	1			
Voyeurisme direct (nvCPS)	Victime < 16a	Acc.									1			
	Victime 16a - 18a	Acc.											1	
	Victime majeure	Acc.											1	
		Sous-total									1		2	
Voyeurisme via moyen technique ou autre (nvCPS)	Victime < 16a	Acc.											1	
	Victime 16a - 18a	Acc.											1	
	Victime majeure	Acc.										1		
		Sous-total										1	2	
Diffusion de contenu à caractère sexuel (nvCPS)	Victime majeure	Acc.												1
		Sous-total												1
Diffusion contenu sex. but méchant/lucrat. (nvCPS)	Victime < 16a	Acc.									1	1		
	Victime 16a - 18a	Acc.										1		
	Victime majeure	Acc.									1	1	1	
		Sous-total									2	3	1	
Avortement sans permission de la femme	Non spécifié	Acc.	1											
		Sous-total	1											
Grooming (contact par ICT avec mineur < 16 ans)		Acc.			1						1			
		Sous-total			1						1			
Grooming online - avec ICT (nvCPS)	Victime < 16a	Acc.										1	1	
		Sous-total										1	1	
Exploitation sexuelle mineurs-prostitution (nvCPS)	Incitation à la débauche/prostit. (nvCPS)	Acc.										1		
		Sous-total										1		
Images d'abus sexuels de mineurs (nvCPS)	Production/diffusion images abus sexuels (nvCPS)	Acc.										2	3	2
	Détention/acquisition images abus sexuels (nvCPS)	Acc.									1	4	1	
	Images abus sexuels de mineurs-indéterminé	Acc.										1		
		Sous-total									1	7	4	2
<b>Total</b>			<b>23</b>	<b>17</b>	<b>20</b>	<b>32</b>	<b>19</b>	<b>27</b>	<b>29</b>	<b>20</b>	<b>33</b>	<b>32</b>	<b>24</b>	<b>13</b>



**Infr. contre autres valeurs morales et sentiments**

			2000	2015	2016	2017	2018	2019	2020	2021	2022	2023	2024	2025
Harcèlement	Acc.		11	39	44	40	30	31	47	37	46	30	23	12
	Tent.		1											
	Sous-total		12	39	44	40	30	31	47	37	46	30	23	12
Violation de sépulture	Acc.		4			1			1					
	Sous-total		4			1			1					
Violation du secret professionnel	Acc.			1		1			1				2	
	Sous-total			1		1			1				2	
Atteinte à l'honneur	Calomnie et diffamation	Acc.	3	10	3		10	6	6	6	3	3	5	3
	Déclaration calomnieuse	Acc.				2			2	1				
	Imputation calomnieuse	Acc.	1	2	4	1				1		1		1
	Divulgence méchante	Acc.							1					
	Injures (Délict)	Acc.	1	3	3	2	3			2	1		3	
Sous-total		5	15	10	5	13	6	9	10	4	4	8	4	
Vie privée	Intrusion de nuit	Acc.	2											
	Violation de domicile par un particulier	Acc.	8	2	2	4	2	1	2	2	4	4		
	Violation du secret des lettres	Acc.		1	1	1	1		1					
Sous-total		10	3	3	5	3	1	3	2	4	4			
Tapage nocturne	Acc.		20	1	1		1	2	1					
	Sous-total		20	1	1		1	2	1					
Violation de communication par particulier	Acc.				1			1						
	Sous-total				1			1						
Abus faiblesses de personnes	Acc.										3			
	Sous-total										3			
Vie privée mœurs: publication identité victime	Acc.							1				1		
	Sous-total							1				1		
Attirer ou utiliser mineur ou personne vulnérable	Acc.			1										
	Sous-total			1										
Occupation bien d'autrui (squatter)	Pénétrer / occuper / séjourner (bien non habité)	Acc.						1						
	Pénétrer / occuper / séjourner (bien habité)	Acc.							1	2		1		
	Non spécifié	Acc.						1						
Sous-total							2	1	2		1			
<b>Total</b>			<b>51</b>	<b>60</b>	<b>59</b>	<b>52</b>	<b>47</b>	<b>44</b>	<b>62</b>	<b>52</b>	<b>57</b>	<b>40</b>	<b>33</b>	<b>16</b>



Infr. relative au statut juridique de l'enfant

			2000	2015	2016	2017	2018	2019	2020	2021	2022	2023	2024	2025
<b>Non-représentation d'enfants</b>	<b>Par les parents</b>	<b>Acc.</b>							1					
		<b>Sous-total</b>							1					
		<b>Total</b>							1					



Vol et extorsion

			2000	2015	2016	2017	2018	2019	2020	2021	2022	2023	2024	2025
Vol avec circ. aggr.	Avec violence	Acc.	2	1	1	1	5	2	1	1	1	3	4	
		Tent.	1				1		1					
	Sans violence	Acc.	55	53	58	49	34	58	51	32	40	50	34	18
		Tent.	33	27	26	29	15	13	20	13	16	19	15	4
<b>Sous-total</b>			<b>91</b>	<b>81</b>	<b>85</b>	<b>79</b>	<b>54</b>	<b>74</b>	<b>72</b>	<b>47</b>	<b>57</b>	<b>72</b>	<b>53</b>	<b>22</b>
Vol sans circ. aggr.	Avec violence	Acc.	2	1	1	2	4	3	4	2	2	1	1	2
		Tent.							1					1
	Sans violence, Vol à la tire	Acc.	9	12	8	6	6	3	1		1	2		
		Acc.				1			1					
	Sans violence, Vol d'usage	Acc.	7	11	8	12	9	2	2	8	7	14	4	
		Acc.	601	172	192	195	239	187	128	138	205	142	146	56
Sans violence	Tent.	4	4	7	10	4	4	2	2	6	3	3	1	
<b>Sous-total</b>			<b>623</b>	<b>200</b>	<b>216</b>	<b>226</b>	<b>262</b>	<b>199</b>	<b>139</b>	<b>150</b>	<b>221</b>	<b>162</b>	<b>155</b>	<b>59</b>
Vol non spécifié	Acc.	47			1									
	Tent.	22												
<b>Sous-total</b>			<b>69</b>			<b>1</b>								
Extorsion	Acc.		5	3	6	4	4	1	4	4	2	4	4	
	Tent.	1	2	1	1	2	3	1	3	5	1	1	1	
<b>Sous-total</b>			<b>1</b>	<b>7</b>	<b>4</b>	<b>7</b>	<b>6</b>	<b>7</b>	<b>2</b>	<b>7</b>	<b>9</b>	<b>3</b>	<b>5</b>	<b>4</b>
<b>Total</b>			<b>784</b>	<b>288</b>	<b>305</b>	<b>313</b>	<b>322</b>	<b>280</b>	<b>213</b>	<b>204</b>	<b>287</b>	<b>237</b>	<b>213</b>	<b>85</b>



**Fraude**

			2000	2015	2016	2017	2018	2019	2020	2021	2022	2023	2024	2025
Blanchiment d'argent	Acc.			1		1			3	7	5	13	11	3
	Tent.											1		
	Sous-total			1		1			3	7	5	14	11	3
Recel	Acc.	Recel simple	1	3		2				2	1		1	
	Acc.	Recel qualifié	6											
	Acc.	Non spécifié	1			1								
	Sous-total		8	3		3				2	1		1	
Grivèlerie	Acc.	Carburant / lubrifiant	7		1	1		1		1			1	
	Acc.	Boissons et aliments	1	1		2	1	3	2		1	1	3	
	Acc.	Voiture de location					2			1	1			
	Acc.	Logements	1											
	Sous-total		9	1	1	3	3	4	2	2	2	1	4	
Détournement et destruction frauduleuse	Acc.	Cel frauduleux	17	2	9	4	5	11	7	5	6	8	3	2
	Acc.	D'argent, de papiers, etc.			2	2								
	Acc.	D'objets saisis			1	2		1						
	Acc.	Non spécifié	1	5										
	Sous-total		18	7	12	6	7	11	8	5	6	8	3	2
Esroquerie	Acc.	Fraude par internet		16	29	22	42	36	41	50	27	62	71	22
	Tent.			3	2	7	3	2	3	2	3		1	
	Acc.	Esroquerie sans internet		10	10	11	8	5	2	6	3	8	11	3
	Tent.				3	2	1	1	2		1	1		
	Acc.	Non spécifié	11											
	Tent.		3											
Sous-total		14	29	44	42	54	44	48	58	58	34	71	83	25
Tromperie	Marchandises vendues / travail fourni	Acc.	3											
Sous-total		3												
Abus de confiance et infr. apparentées	Acc.	Abus de confiance	18	18	12	11	8	9	6	13	11	3	10	5
	Acc.	Abus des faiblesses	1	1		3	2				2	2	1	
	Sous-total		19	19	12	11	11	11	6	13	13	5	11	5
Abus de biens sociaux	Par des sociétés	Acc.					1							
Sous-total							1							
Infr. liées à l'insolvabilité	Acc.	Par des tiers				1								
	Acc.	Par le débiteur									1			
	Acc.	Non spécifié		2	1				2		1			
	Sous-total		2	2	1	1		2		2	2			
Chèques sans provision		Acc.	4											
Sous-total		4												
Total		75	62	70	66	76	71	69	87	87	63	99	113	35

FPF/DGR/DR1/BIPOL - Statistiques policières de criminalité (date de clôture: 31/10/2025)  
 Les données pour les années 2001 jusqu'à 2014 ne sont plus publiées mais restent disponibles sur demande auprès du service BIPOL.  
 Les données pour 2025 ne concernent que le 1er semestre.



Dégradation de la propriété

			2000	2015	2016	2017	2018	2019	2020	2021	2022	2023	2024	2025	
Incendie volontaire	Dans lieu habité (de jour)	Acc.		2		1			1		2		1		
		Tent.									1	1			
	Dans lieu habité (de nuit)	Acc.	2		1	1		2	2	2	2	3		2	
		Tent.										1			
	Dans lieu habité (moment indéterminé)	Acc.										1			
		Tent.													
	Dans un autre lieu (de jour)	Acc.	5		2		2	2				1	1		
		Tent.			1				1	2		3	3	2	1
	Dans un autre lieu (de nuit)	Acc.	1									1			
Tent.															
Dans un autre lieu (moment indéterminé)	Acc.	1		1					1		1				
	Tent.														
Non spécifié	Acc.	3													
	Tent.	1													
		<b>Sous-total</b>	<b>13</b>	<b>6</b>	<b>1</b>	<b>2</b>	<b>2</b>	<b>5</b>	<b>6</b>	<b>3</b>	<b>14</b>	<b>4</b>	<b>5</b>	<b>1</b>	
<b>Incendie involontaire</b>			<b>Acc.</b>	<b>23</b>	<b>11</b>	<b>13</b>	<b>9</b>	<b>10</b>	<b>6</b>	<b>5</b>	<b>6</b>	<b>6</b>	<b>5</b>	<b>3</b>	
		<b>Sous-total</b>	<b>23</b>	<b>11</b>	<b>13</b>	<b>9</b>	<b>10</b>	<b>6</b>	<b>5</b>	<b>6</b>	<b>6</b>	<b>6</b>	<b>5</b>	<b>3</b>	
Destruction, dénaturation, dégradation	Avec circ. aggr.	Acc.	1	1						1	2				
	Destruction de biens agricoles	Acc.	1			1		1		1					
	Non spécifié	Acc.	33												
		<b>Sous-total</b>	<b>35</b>	<b>1</b>		<b>1</b>		<b>1</b>		<b>2</b>	<b>2</b>				
Vandalisme	Sur véhicules	Acc.	46	69	55	53	45	53	31	37	35	45	36	19	
		Tent.												1	
	Sur autres biens mobiliers	Acc.	81	8	13	13	12	13	5	11	15	14	10	5	
		Tent.	1												
	Graffitis	Acc.	1	1		2	2			1	1	1			
	Autres détériorations sur biens immobiliers	Acc.	28	34	42	29	36	33	21	36	36	26	26	13	
Dégradation de clôture	Acc.		6	2		3	2	1		1	1				
		<b>Sous-total</b>	<b>157</b>	<b>118</b>	<b>112</b>	<b>97</b>	<b>98</b>	<b>101</b>	<b>58</b>	<b>85</b>	<b>88</b>	<b>87</b>	<b>72</b>	<b>38</b>	
<b>Total</b>			<b>228</b>	<b>136</b>	<b>126</b>	<b>109</b>	<b>110</b>	<b>113</b>	<b>69</b>	<b>96</b>	<b>110</b>	<b>96</b>	<b>80</b>	<b>40</b>	



Infr. contre la Sécurité de l'Etat

		2000	2015	2016	2017	2018	2019	2020	2021	2022	2023	2024	2025
Sûreté extérieure de l'Etat	Tent.				1								
	Sous-total				1								
	Total				1								



Infr. contre la sécurité publique

			2000	2015	2016	2017	2018	2019	2020	2021	2022	2023	2024	2025
Organisation criminelle	Acc.										1			
	Sous-total										1			
Association de malfaiteurs	Acc.			2	4	4	2	5	3	3	3	1	1	
	Sous-total			2	4	4	2	5	3	3	3	1	1	
Evasion de prisonniers	Non-respect surveillance électronique	Acc.		1	2				1	1	2		1	
	Non spécifié	Acc.			1							1		
	Sous-total			1	3				1	1	2	1	1	
Menaces	Menace d'attentat	Acc.							1	1	1			
	Verbales	Acc.	23	9	12	17	12	7	10	15	11	16	13	3
	Ecrites	Acc.	4	8	11	17	14	8	4	4	10	4	10	1
	Par gestes, emblèmes	Acc.	4	3	9	1	10	3	4	7	5	6	5	1
	Alerte à la bombe	Acc.		1										
	Non spécifié	Acc.	5											
	Sous-total		36	21	32	35	36	18	19	27	27	26	28	5
	Total		36	24	39	39	38	23	23	31	33	28	30	5



Infr. contre l'autorité publique

		2000	2015	2016	2017	2018	2019	2020	2021	2022	2023	2024	2025
<b>Violence c/ personnes investies autorité publique</b>	Acc.		1	1		1					1		
	Sous-total		1	1		1					1		
<b>Rébellion</b>	Rébellion armée	Acc.							1		3	1	
	Rébellion non armée	Acc.	2	6	10	4	9	18	2	4	8	11	9
	Non spécifié	Acc.	2										
	Sous-total	4	6	10	4	9	18	2	5	8	14	10	6
<b>Outrages</b>	Acc.	4	1	1						1			
	Sous-total	4	1	1						1			
<b>Refus de coopération (informatique et télécom)</b>	Acc.												1
	Sous-total												1
	<b>Total</b>	<b>8</b>	<b>8</b>	<b>12</b>	<b>4</b>	<b>10</b>	<b>18</b>	<b>2</b>	<b>5</b>	<b>9</b>	<b>15</b>	<b>10</b>	<b>7</b>



Infr. contre la foi publique

			2000	2015	2016	2017	2018	2019	2020	2021	2022	2023	2024	2025
Faux en écritures	Faux en écritures	Acc.	10	2	7	9	6	7	7	7	2	3	3	1
	Usage de faux en écrit. et écrit. falsifiées	Acc.	2	1	2		2	1		3		2		
		Sous-total	12	3	9	9	8	8	7	10	2	5	3	1
Usurpation	De fonctions	Acc.		1		1		2	4	1			1	
	De titres	Acc.											1	
	De nom	Acc.	1	5	4	12	12	6	9	4	3	1	4	4
		Sous-total	1	6	4	13	12	8	13	5	3	1	6	4
Contrefaçon / falsification	Contrefaçon	Acc.		2	8		1	1			1		1	
	Falsification	Acc.	1	1		1			1	2				
	Non spécifié	Acc.	1											
		Sous-total	2	3	8	1	1	1	1	2	1		1	
Fausses monnaies	Emission	Acc.	2	6	2	1	2	1	1		4	1	1	
		Tent.		1										
	Non spécifié	Acc.	1											
	Autres	Acc.							1				1	
	Sous-total	3	7	2	1	2	1	2			4	1	2	
Faux en justice	Fausses déclarations	Acc.				1	1			1				
		Sous-total				1	1			1				
		Total	18	19	23	25	24	18	23	18	10	7	12	5



**Torhout**

**Infraction Code pénal**

**Infr. contre la famille**

		2000	2015	2016	2017	2018	2019	2020	2021	2022	2023	2024	2025
Abandon de famille	Acc.	1										1	
	Sous-total	1										1	
Refus du droit aux relations personnelles	Acc.	71	14	18	16	9	12	23	21	15	21	18	11
	Sous-total	71	14	18	16	9	12	23	21	15	21	18	11
Non-acquittement pension alimentaire	Acc.	10	5				1	2		5	5	4	
	Sous-total	10	5				1	2		5	5	4	
	Total	82	19	18	16	9	13	25	21	20	26	23	11

**Criminalité informatique**

		2000	2015	2016	2017	2018	2019	2020	2021	2022	2023	2024	2025
Hacking	Acc.		11	4	4	9	12	16	7	12	3	7	20
	Tent.						2						
	Sous-total		11	4	4	9	14	16	7	12	3	7	20
Faux en informatique	Acc.		2	2	9	5	4	11	2	8		2	2
	Sous-total		2	2	9	5	4	11	2	8		2	2
Fraude informatique	Acc.		10	13	8	16	26	60	73	68	40	42	29
	Tent.			1		1	1	5	1		1		
	Sous-total		10	14	8	17	27	65	74	68	41	42	29
Sabotage	Acc.		5	2		3	8					1	
	Tent.						2						
	Sous-total		5	2		3	10					1	
	Total		28	22	21	34	55	92	83	88	44	52	51



Exercice illégal de l'autorité publique

	2000	2015	2016	2017	2018	2019	2020	2021	2022	2023	2024	2025
<b>Usurpation de pouvoir</b> <b>Acc.</b>									1			
<b>Sous-total</b>									1			
<b>Violation de domicile par fonctionnaire public</b> <b>Acc.</b>	1											
<b>Sous-total</b>	1											
<b>Total</b>	1								1			

Marchand de sommeil

	2000	2015	2016	2017	2018	2019	2020	2021	2022	2023	2024	2025
<b>Sans circ. aggr.</b> <b>Acc.</b>		1						1				
<b>Sous-total</b>		1						1				
<b>Total</b>		1						1				

Exploitation de la mendicité

	2000	2015	2016	2017	2018	2019	2020	2021	2022	2023	2024	2025
<b>Exploitation de la mendicité d'autrui</b> <b>Acc.</b>			1									
<b>Sous-total</b>			1									
<b>Total</b>			1									

Traite des êtres humains

	2000	2015	2016	2017	2018	2019	2020	2021	2022	2023	2024	2025
<b>Exploitation économique</b> <b>Acc.</b>						1						
<b>Sous-total</b>						1						
<b>Total</b>						1						



Contravention Code pénal

		2000	2015	2016	2017	2018	2019	2020	2021	2022	2023	2024	2025
Injures (Contravention)	Acc.	8											
	Sous-total	8											
Destruction d'animaux (Contravention)	Acc.	1											
	Sous-total	1											
Autres contraventions CP	Acc.	12			1								
	Sous-total	12			1								
	Total	21			1								

# ***STATISTIQUES POLICIERES DE CRIMINALITE***

---

***LIEU DE PERPETRATION: COMMUNE***

**Torhout**

***ANNEXE II: DETAIL PAR CATEGORIE DE DELIT  
LOIS SPECIALES***



Torhout

Infraction Lois spéciales

Drogues

			2000	2015	2016	2017	2018	2019	2020	2021	2022	2023	2024	2025
<b>Détention</b>		<b>Acc.</b>	29	67	25	57	57	27	45	46	56	55	47	28
		<b>Sous-total</b>	29	67	25	57	57	27	45	46	56	55	47	28
<b>Usage</b>	<b>Usage en groupe</b>	<b>Acc.</b>	8											
	<b>Usage individuel</b>	<b>Acc.</b>	41											
	<b>Faciliter l'usage</b>	<b>Acc.</b>	1	1	1		2			1	1	1		
	<b>Incitation à l'usage</b>	<b>Acc.</b>		1								1		
	<b>Désordre, scandale ou danger dans un espace public</b>	<b>Acc.</b>				1	1		4	3	4	3	1	2
		<b>Sous-total</b>	50	2	1	1	3		4	4	5	5	1	2
<b>Importation et exportation</b>		<b>Acc.</b>	7	2	2	1	1	1	2	1	2			
		<b>Sous-total</b>	7	2	2	1	1	1	2	1	2			
<b>Fabrication</b>		<b>Acc.</b>		1	5		1	1	4	3			2	
		<b>Sous-total</b>		1	5		1	1	4	3			2	
<b>Commerce</b>		<b>Acc.</b>	26	14	15	7	16	16	12	10	8	9	6	
		<b>Sous-total</b>	26	14	15	7	16	16	12	10	8	9	6	
<b>Protoxyde d'azote (gaz hilarant)</b>		<b>Acc.</b>											3	7
		<b>Sous-total</b>											3	7
<b>Autres</b>		<b>Acc.</b>	1			2	3		1				2	
		<b>Sous-total</b>	1			2	3		1				2	
		<b>Total</b>	113	86	48	68	81	45	68	64	71	69	61	37



Législation sur les étrangers

			2000	2015	2016	2017	2018	2019	2020	2021	2022	2023	2024	2025
Transmigration illégale	Mariages simulés/blancs sans récompense/contrainte	Acc.		7	5	1	2	4	1	1		2		1
		Tent.										1	1	2
	Cohab. légale de complais. sans récompense/contr.	Acc.						1			2	1		
		Tent.									1			
	Accès au territoire	Acc.	8	3	1			6	5	4	8	5	6	1
	Séjour	Acc.	3	3	3	3	6	6	2	5	2	4	6	3
	Pas de port de documents d'identité ou de voyage	Acc.					1							
Inscription au registre des étrangers	Acc.							2	21	3			58	
	Sous-total		11	13	9	4	9	17	10	31	16	13	71	7
Trafic d'êtres humains		Acc.								1	1	1		
	Sous-total									1	1	1		
Aide au séjour illégal		Acc.								1				
	Sous-total									1				
Non spécifié		Acc.		1										
	Sous-total			1										
	Total		11	14	9	4	9	17	10	33	17	14	71	7



**Environnement**

			2000	2015	2016	2017	2018	2019	2020	2021	2022	2023	2024	2025
<b>Déchets</b>	Déchets par professionnel	Acc.		4	1		1	1		1	2	2		
	Déchets par particulier	Acc.		8	13	19	27	7	8	7	4	2	3	1
	Déchets par personne indéterminée	Acc.	7											
	Déchets: permis/autorisation	Acc.			1									
	Non spécifié	Acc.	6											
	<b>Sous-total</b>		<b>13</b>	<b>12</b>	<b>15</b>	<b>19</b>	<b>28</b>	<b>8</b>	<b>8</b>	<b>8</b>	<b>6</b>	<b>4</b>	<b>3</b>	<b>1</b>
<b>Nucléaire</b>	Non-prolifération	Acc.			1									
	<b>Sous-total</b>				<b>1</b>									
<b>Autres que déchets</b>	Urbanisme	Acc.	16	4	2	4	7	4	4	5	4	7	1	
	Permis d'environnement	Acc.				1	2			1	1			
	Bruit	Acc.	3			1								
	Pollution de l'eau	Acc.	3		1		2			1	1	1	5	1
	Pollution de l'air	Acc.	1			1								
	Pollution du sol	Acc.				1								
	Autres nuisances en matière d'environnement	Acc.	7	3										
	<b>Sous-total</b>		<b>30</b>	<b>7</b>	<b>3</b>	<b>6</b>	<b>11</b>	<b>6</b>	<b>4</b>	<b>7</b>	<b>6</b>	<b>8</b>	<b>6</b>	<b>1</b>
<b>Biodiversité / Faune et flore</b>	Bien-être animal	Acc.	2	2		1	3	5	1			2		1
	Protection de la nature	Acc.		1										1
	Destruction d'animaux	Acc.						1		1				
	<b>Sous-total</b>		<b>2</b>	<b>3</b>		<b>1</b>	<b>3</b>	<b>6</b>	<b>1</b>	<b>1</b>		<b>2</b>		<b>2</b>
<b>Non spécifié</b>		Acc.	1											
	<b>Sous-total</b>		<b>1</b>											
	<b>Total</b>		<b>46</b>	<b>22</b>	<b>19</b>	<b>26</b>	<b>42</b>	<b>20</b>	<b>13</b>	<b>16</b>	<b>12</b>	<b>14</b>	<b>9</b>	<b>4</b>

FPF/DGR/DRI/BIPOL - Statistiques policières de criminalité (date de clôture: 31/10/2025)  
 Les données pour les années 2001 jusqu'à 2014 ne sont plus publiées mais restent disponibles sur demande auprès du service BIPOL.  
 Les données pour 2025 ne concernent que le 1er semestre.



**Armes et explosifs**

			2000	2015	2016	2017	2018	2019	2020	2021	2022	2023	2024	2025
<b>Détention illégale</b>	Arme à feu	Acc.		4	6	1	2	2	4	2	3	5		2
	Arme blanche ou non à feu	Acc.		3	6	6	5	2	5	7	5	5	4	1
	Munition	Acc.		1	1	1					1	1		
	Pièces/accessoires	Acc.								1				
	Non spécifié	Acc.	3					1						
	<b>Sous-total</b>		<b>3</b>	<b>8</b>	<b>13</b>	<b>8</b>	<b>7</b>	<b>5</b>	<b>9</b>	<b>10</b>	<b>9</b>	<b>11</b>	<b>4</b>	<b>3</b>
<b>Port / transport illégal</b>	Arme à feu	Acc.			1		1	1			1			
	Arme blanche ou non à feu	Acc.		2	3	6	3	5	7	12	16	5	5	2
	Munition	Acc.			1									
	Non spécifié	Acc.	7											
	<b>Sous-total</b>		<b>7</b>	<b>2</b>	<b>5</b>	<b>6</b>	<b>4</b>	<b>6</b>	<b>7</b>	<b>12</b>	<b>17</b>	<b>5</b>	<b>5</b>	<b>2</b>
<b>Explosifs</b>		Acc.	1									1	2	
		<b>Sous-total</b>	<b>1</b>									<b>1</b>	<b>2</b>	
<b>Autre</b>		Acc.	3											
		<b>Sous-total</b>	<b>3</b>											
	<b>Total</b>		<b>14</b>	<b>10</b>	<b>18</b>	<b>14</b>	<b>11</b>	<b>11</b>	<b>16</b>	<b>22</b>	<b>26</b>	<b>17</b>	<b>11</b>	<b>5</b>



Protection de la personne

			2000	2015	2016	2017	2018	2019	2020	2021	2022	2023	2024	2025
Discrimination	Racisme et xénophobie	Acc.							3	2	1	3		
	Fondée sur son orientation sexuelle (homophobie)	Acc.								1				
	Autre discrimination	Acc.									1			
		Sous-total							3	3	2	3		
Droits d'auteur		Acc.				1								
		Sous-total				1								
Protection de la vie privée		Acc.	3		1			1		1				
		Sous-total	3		1			1		1				
Caméras de surveillance		Acc.				1				1		1	1	
		Tent.									1			
		Sous-total				1				1	1	1	1	
Droit à l'image		Acc.									1	2		1
		Sous-total									1	2		1
Autres		Acc.	4											
		Sous-total	4											
		Total	7		1	2		1	3	5	4	6	1	1



**Torhout**

**Infraction Lois spéciales**

**Hormones et dopage**

		2000	2015	2016	2017	2018	2019	2020	2021	2022	2023	2024	2025
<b>Détention</b>	Acc.		1	1			1						
	Sous-total:		1	1			1						
<b>Non spécifié</b>	Acc.					1							
	Sous-total:					1							
	Total:		1	1		1	1						

**Loi du football**

		2000	2015	2016	2017	2018	2019	2020	2021	2022	2023	2024	2025
<b>Pénétration zones du stade inaccessibles au public</b>	Acc.											1	
	Sous-total:											1	
	Total:											1	

**Sécurité privée**

		2000	2015	2016	2017	2018	2019	2020	2021	2022	2023	2024	2025
<b>Entreprises de gardiennage / de sécurité</b>	Acc.					2	4			2	1		
	Sous-total:					2	4			2	1		
	Total:					2	4			2	1		

**Protection de la jeunesse**

		2000	2015	2016	2017	2018	2019	2020	2021	2022	2023	2024	2025
<b>Législation sur l'obligation scolaire</b>	Acc.	1	6	7	5	6	2	1		2	1		1
	Sous-total:	1	6	7	5	6	2	1		2	1		1
<b>Législation sur la protection de la jeunesse</b>	Acc.	6	8	18	25	34	31	40	36	44	47	37	13
	Sous-total:	6	8	18	25	34	31	40	36	44	47	37	13
	Total:	7	14	25	30	40	33	41	36	46	48	37	14



**Code pénal social**

		2000	2015	2016	2017	2018	2019	2020	2021	2022	2023	2024	2025
<b>Harcèlement au travail</b>	Acc.				1	2	1		1		1		2
	Sous-total:				1	2	1		1		1		2
<b>Travail illégal</b>	Acc.											1	
	Sous-total:											1	
<b>Fraude sociale aux cotisations (travail au noir)</b>	Acc.		1		1				1		1		
	Sous-total:		1		1				1		1		
<b>Documents sociaux</b>	Acc.		1										
	Sous-total:		1										
<b>Infr. contre foi publique en droit pénal social</b>	Acc.			1	3	1		1					
	Sous-total:			1	3	1		1					
<b>Escroquerie en droit pénal social</b>	Acc.		3	3	2	4			2		1	1	
	Sous-total:		3	3	2	4			2		1	1	
	Total:		5	4	7	7	1	1	4		3	2	2

**Ivresse et alcool**

		2000	2015	2016	2017	2018	2019	2020	2021	2022	2023	2024	2025
<b>Ivresse publique</b>	Acc.	19	69	65	48	30	52	25	44	43	44	36	19
	Sous-total:	19	69	65	48	30	52	25	44	43	44	36	19
	Total:	19	69	65	48	30	52	25	44	43	44	36	19

**Registre de population**

		2000	2015	2016	2017	2018	2019	2020	2021	2022	2023	2024	2025
	Acc.	5	50	34	44	47	51	71	30	4	6	17	
	Sous-total:	5	50	34	44	47	51	71	30	4	6	17	
	Total:	5	50	34	44	47	51	71	30	4	6	17	



**Carte d'identité**

		2000	2015	2016	2017	2018	2019	2020	2021	2022	2023	2024	2025
<b>Pas en possession</b>	Acc.	1			1			1					
	Sous-total:	1			1			1					
<b>Non spécifié</b>	Acc.					1							
	Sous-total:					1							
	<b>Total:</b>	<b>1</b>			<b>1</b>	<b>1</b>		<b>1</b>					

**Santé publique**

		2000	2015	2016	2017	2018	2019	2020	2021	2022	2023	2024	2025
<b>Politique de la santé</b>	Acc.							1					
	Sous-total:							1					
<b>Interdiction de fumer</b>	Acc.		1				1			1		1	
	Sous-total:		1				1			1		1	
<b>Vente de tabac</b>	Acc.												1
	Sous-total:												1
<b>Denrées alimentaires</b>	Acc.							2				1	1
	Sous-total:							2				1	1
<b>Refus ou négligence respect mesures</b>	Acc.							126	53	4			
	Sous-total:							126	53	4			
<b>Autres</b>	Acc.	1				2		20	1				
	Sous-total:	1				2		20	1				
	<b>Total:</b>	<b>1</b>	<b>1</b>			<b>2</b>	<b>1</b>	<b>149</b>	<b>54</b>	<b>5</b>		<b>2</b>	<b>2</b>



Travail

		2000	2015	2016	2017	2018	2019	2020	2021	2022	2023	2024	2025
<b>Règlement général protection du travail</b>	Acc.							1		1			
	Sous-total:							1		1			
<b>Commerce ambulant</b>	Acc.		3	2	1	1		3					
	Tent.		1										
	Sous-total:		4	2	1	1		3					
<b>Infractions mesure interdiction professionnelle</b>	Acc.				1					1			
	Sous-total:				1					1			
<b>Fraude sociale aux cotisations (travail au noir)</b>	Acc.									2			
	Sous-total:									2			
<b>Travailleurs étrangers</b>	Acc.				1								
	Sous-total:				1								
<b>Non spécifié</b>	Acc.							1					
	Sous-total:							1					
	Total:		4	2	3	1		5		4			

Protection des revenus publics

		2000	2015	2016	2017	2018	2019	2020	2021	2022	2023	2024	2025
<b>Douane et accises</b>	Acc.	1											
	Sous-total:	1											
<b>Taxe de circulation / TMC</b>	Acc.		2	3	10	6	2						
	Sous-total:		2	3	10	6	2						
<b>Fraude sociale aux allocations</b>	Acc.									1			
	Sous-total:									1			
<b>Fraude fiscale - impôts sur le revenu</b>	Acc.			1									
	Sous-total:			1									
<b>Non spécifié</b>	Acc.		1								1		
	Sous-total:		1								1		
	Total:	1	3	4	10	6	2			1	1		



Législation économique

		2000	2015	2016	2017	2018	2019	2020	2021	2022	2023	2024	2025
<b>Sociétés</b>	Acc.				1	1				2	1	1	2
	Sous-total:				1	1				2	1	1	2
<b>Contrefaçon de droits de propriété intellectuelle</b>	Acc.				1								
	Sous-total:				1								
<b>Autres</b>	Acc.									1	1	1	
	Sous-total:									1	1	1	
	<b>Total:</b>				2	1				3	2	2	2

Pratiques commerciales

		2000	2015	2016	2017	2018	2019	2020	2021	2022	2023	2024	2025
<b>Pratiques du marché et protection du consommateur</b>	Acc.				1								
	Sous-total:				1								
<b>Registre de commerce</b>	Acc.					3							
	Sous-total:					3							
	<b>Total:</b>				1	3							



Autres lois spéciales

		2000	2015	2016	2017	2018	2019	2020	2021	2022	2023	2024	2025
<b>Transport</b>	Acc.			1	1		1						
	Sous-total:			1	1		1						
<b>Loteries et jeux de hasard</b>	Acc.				1								
	Sous-total:				1								
<b>Dégradation involontaire câbles télécommunication</b>	Acc.		2	2	2	6			3	4	3	2	1
	Sous-total:		2	2	2	6			3	4	3	2	1
<b>Infractions Loi police chemins de fer</b>	Acc.		1		1		1	2	1	8	1		
	Sous-total:		1		1		1	2	1	8	1		
<b>Moyens de communications électroniques</b>	Acc.									1		1	
	Sous-total:									1		1	
<b>Autres</b>	Acc.	1											
	Sous-total:	1											
	<b>Total:</b>	<b>1</b>	<b>3</b>	<b>3</b>	<b>5</b>	<b>6</b>	<b>2</b>	<b>2</b>	<b>4</b>	<b>13</b>	<b>4</b>	<b>3</b>	<b>1</b>

# ***STATISTIQUES POLICIERES DE CRIMINALITE***

---

***LIEU DE PERPETRATION: COMMUNE***

**Torhout**

***ANNEXE III: DETAIL  
FIGURES CRIMINELLES / PHENOMENES***



Torhout

FC Vol moyen de transport

		2000	2015	2016	2017	2018	2019	2020	2021	2022	2023	2024	2025
Vol de voiture	Acc.	12	1	6	6	2	4		1	3	1	1	
	Tent.	5			2		1		1	1			1
	<b>Total</b>	<b>17</b>	<b>1</b>	<b>6</b>	<b>8</b>	<b>2</b>	<b>5</b>		<b>2</b>	<b>4</b>	<b>1</b>	<b>1</b>	<b>1</b>
Vol de moto	Acc.		1	1			1	1					
	<b>Total</b>		<b>1</b>	<b>1</b>			<b>1</b>	<b>1</b>					
Carjacking	Acc.			1			1						
	<b>Total</b>			<b>1</b>			<b>1</b>						
Homejacking	Tent.								1				
	<b>Total</b>								<b>1</b>				
Vol dans les garages	Acc.	1		1	2		1						
	<b>Total</b>	<b>1</b>		<b>1</b>	<b>2</b>		<b>1</b>						
Vol de vélomoteur	Acc.	45		4	6	3	3	4	3	2	3	6	1
	Tent.			1					1				
	<b>Total</b>	<b>45</b>		<b>5</b>	<b>6</b>	<b>3</b>	<b>3</b>	<b>4</b>	<b>4</b>	<b>2</b>	<b>3</b>	<b>6</b>	<b>1</b>
Vol de vélo	Acc.	335	64	67	58	98	79	42	31	69	36	39	17
	Tent.			2	6	1						1	
	<b>Total</b>	<b>335</b>	<b>64</b>	<b>69</b>	<b>64</b>	<b>99</b>	<b>79</b>	<b>42</b>	<b>31</b>	<b>69</b>	<b>36</b>	<b>40</b>	<b>17</b>



**FC Cambriolage**

		2000	2015	2016	2017	2018	2019	2020	2021	2022	2023	2024	2025
<b>Cambriolage dans habitation</b>	Acc.	32	17	16	23	15	12	24	11	16	25	21	6
	Tent.	32	7	14	12	7	7	13	8	10	12	10	4
	<b>Total</b>	<b>64</b>	<b>24</b>	<b>30</b>	<b>35</b>	<b>22</b>	<b>19</b>	<b>37</b>	<b>19</b>	<b>26</b>	<b>37</b>	<b>31</b>	<b>10</b>
<b>Cambriolage ds entreprise ou commerce</b>	Acc.	24	9	8	8	5	10	4	3	5	8	1	5
	Tent.	5	6	6	5	2	2		2	3	1	2	
	<b>Total</b>	<b>29</b>	<b>15</b>	<b>14</b>	<b>13</b>	<b>7</b>	<b>12</b>	<b>4</b>	<b>5</b>	<b>8</b>	<b>9</b>	<b>3</b>	<b>5</b>
<b>Cambriolage ds service public ou bâtiment administ</b>	Acc.	7	3	3	4	1	4	2	2	2	4	1	
	Tent.	2	2	1	1	2		1	1	1		1	
	<b>Total</b>	<b>9</b>	<b>5</b>	<b>4</b>	<b>5</b>	<b>3</b>	<b>4</b>	<b>3</b>	<b>3</b>	<b>3</b>	<b>4</b>	<b>2</b>	
<b>Cambriolage dans bâtiment (total)</b>	Acc.	63	29	27	35	21	26	30	16	23	37	23	11
	Tent.	39	15	21	18	11	9	14	11	14	13	13	4
	<b>Total</b>	<b>102</b>	<b>44</b>	<b>48</b>	<b>53</b>	<b>32</b>	<b>35</b>	<b>44</b>	<b>27</b>	<b>37</b>	<b>50</b>	<b>36</b>	<b>15</b>

**FC Vol autre**

		2000	2015	2016	2017	2018	2019	2020	2021	2022	2023	2024	2025
<b>Vol à main armée</b>	Acc.	1	2	1		1	1		1	1		1	
	Tent.	1				1			1				
	<b>Total</b>	<b>2</b>	<b>2</b>	<b>1</b>		<b>2</b>	<b>1</b>		<b>2</b>	<b>1</b>		<b>1</b>	
<b>Vol avec violence sans arme</b>	Acc.	6	2	5	8	12	6	5	6	7	6	8	6
	Tent.	1	2	2	1	2	4	2	3	5	1	2	
	<b>Total</b>	<b>7</b>	<b>4</b>	<b>7</b>	<b>9</b>	<b>14</b>	<b>10</b>	<b>7</b>	<b>9</b>	<b>12</b>	<b>7</b>	<b>10</b>	<b>6</b>
<b>Vol dans ou sur un véhicule</b>	Acc.	28	23	24	19	18	18	23	19	12	15	9	2
	Tent.	4	4	1	4	3	3	5	1	1	3		
	<b>Total</b>	<b>32</b>	<b>27</b>	<b>25</b>	<b>23</b>	<b>21</b>	<b>21</b>	<b>28</b>	<b>20</b>	<b>13</b>	<b>18</b>	<b>9</b>	<b>2</b>
<b>Vol d'armes et explosifs</b>	Acc.	2	1	5	3					1	2	1	1
	Tent.					1							
	<b>Total</b>	<b>2</b>	<b>1</b>	<b>5</b>	<b>3</b>	<b>1</b>				<b>1</b>	<b>2</b>	<b>1</b>	<b>1</b>



**FC Vol autre**

		2000	2015	2016	2017	2018	2019	2020	2021	2022	2023	2024	2025
<b>Arrachage de sac à main</b>	Acc.			1									
	Total			1									
<b>Vol à l'arraché</b>	Acc.	1		1	1	11	2	2		4	2	1	1
	Tent.											1	
	Total	1		1	1	11	2	2		4	2	2	1
<b>Vol à la tire</b>	Acc.	22	12	8	7	8	3	1		1	2		
	Total	22	12	8	7	8	3	1		1	2		
<b>Vol à l'étalage</b>	Acc.	22	17	21	36	38	37	17	29	42	36	49	9
	Tent.	4				1		2		3	1		
	Total	26	17	21	36	39	37	19	29	45	37	49	9
<b>Vol par ruse</b>	Acc.	4	3	2	3	5	2	3	1	2		2	2
	Tent.	1							1		1		
	Total	5	3	2	3	5	2	3	2	2	1	2	2
<b>Vol de métaux</b>	Acc.		2		2	2	1	2	1	3	2		
	Total		2		2	2	1	2	1	3	2		
<b>Vol sur les chantiers</b>	Acc.	3	1	4	6	1	2	3	3	2			
	Total	3	1	4	6	1	2	3	3	2			
<b>Vol d'animaux</b>	Acc.	1	4	3	1	3	1		2	1		2	
	Tent.				1								
	Total	1	4	3	2	3	1		2	1		2	
<b>Vol de cargaison</b>	Acc.								1				
	Total								1				



**Criminalité ICT**

		2000	2015	2016	2017	2018	2019	2020	2021	2022	2023	2024	2025
Fraude de cartes de paiements	Acc.	6	2	4	1	5	2	5	1	1	1	2	
	Tent.			1		1							
	<b>Total</b>	<b>6</b>	<b>2</b>	<b>5</b>	<b>1</b>	<b>6</b>	<b>2</b>	<b>5</b>	<b>1</b>	<b>1</b>	<b>1</b>	<b>2</b>	
Phishing	Acc.				4	1	2	32	54	33	9	5	7
	Tent.							5	1				
	<b>Total</b>				<b>4</b>	<b>1</b>	<b>2</b>	<b>37</b>	<b>55</b>	<b>33</b>	<b>9</b>	<b>5</b>	<b>7</b>
Ransomware	Acc.											1	
	Tent.												
	<b>Total</b>											<b>1</b>	
Shouldersurfing	Acc.				1	1					1		
	Tent.												
	<b>Total</b>				<b>1</b>	<b>1</b>					<b>1</b>		
Skimming	Acc.		1		1			1					
	Tent.												
	<b>Total</b>		<b>1</b>		<b>1</b>			<b>1</b>					

**FC Autre**

		2000	2015	2016	2017	2018	2019	2020	2021	2022	2023	2024	2025
Violence contre les métiers d'intérêt général	Acc.	3	5	2		5	4	1	3	4	5	6	4
	Tent.												
	<b>Total</b>	<b>3</b>	<b>5</b>	<b>2</b>		<b>5</b>	<b>4</b>	<b>1</b>	<b>3</b>	<b>4</b>	<b>5</b>	<b>6</b>	<b>4</b>
Viol collectif	Acc.		1										
	Tent.												
	<b>Total</b>		<b>1</b>										
Graffiti	Acc.	1	1		2	2			1	1	1		
	Tent.												
	<b>Total</b>	<b>1</b>	<b>1</b>		<b>2</b>	<b>2</b>			<b>1</b>	<b>1</b>	<b>1</b>		
Dégradation de voiture	Acc.	23	69	51	47	40	48	27	31	29	39	35	20
	Tent.												
	<b>Total</b>	<b>23</b>	<b>69</b>	<b>51</b>	<b>47</b>	<b>40</b>	<b>48</b>	<b>27</b>	<b>31</b>	<b>29</b>	<b>39</b>	<b>35</b>	<b>20</b>
Rixe au couteau	Acc.				1		3		1	2	1		1
	Tent.	1		1		1	1						
	<b>Total</b>	<b>1</b>		<b>1</b>	<b>1</b>	<b>1</b>	<b>4</b>		<b>1</b>	<b>2</b>	<b>1</b>		<b>1</b>



**PH Violence intrafamiliale (VIF)**

		2000	2015	2016	2017	2018	2019	2020	2021	2022	2023	2024	2025
VIF: physique, dans le couple	Acc.	10	16	30	24	23	24	22	26	30	19	18	12
	Tent.						1			1			
	<b>Total</b>	<b>10</b>	<b>16</b>	<b>30</b>	<b>24</b>	<b>23</b>	<b>25</b>	<b>22</b>	<b>26</b>	<b>31</b>	<b>19</b>	<b>18</b>	<b>12</b>
VIF: physique, envers des descendants	Acc.	1	1	1	1	2	3	3	5	3	8	2	3
	Tent.						1			1			
	<b>Total</b>	<b>1</b>	<b>1</b>	<b>1</b>	<b>1</b>	<b>2</b>	<b>4</b>	<b>3</b>	<b>5</b>	<b>4</b>	<b>8</b>	<b>2</b>	<b>3</b>
VIF: physique, envers d'autres membres	Acc.	15	3	10	4	3	8	3	3	5	4	4	4
	Tent.												
	<b>Total</b>	<b>15</b>	<b>3</b>	<b>10</b>	<b>4</b>	<b>3</b>	<b>8</b>	<b>3</b>	<b>3</b>	<b>5</b>	<b>4</b>	<b>4</b>	<b>4</b>
VIF: sexuelle, dans le couple	Acc.						2			1			
	Tent.												
	<b>Total</b>						<b>2</b>			<b>1</b>			
VIF: sexuelle, envers des descendants	Acc.		1	1	3	2	1	1		1	1		
	Tent.												
	<b>Total</b>		<b>1</b>	<b>1</b>	<b>3</b>	<b>2</b>	<b>1</b>	<b>1</b>		<b>1</b>	<b>1</b>		
VIF: psychique, dans le couple	Acc.	71	16	24	25	14	16	27	23	24	26	23	11
	Tent.												
	<b>Total</b>	<b>71</b>	<b>16</b>	<b>24</b>	<b>25</b>	<b>14</b>	<b>16</b>	<b>27</b>	<b>23</b>	<b>24</b>	<b>26</b>	<b>23</b>	<b>11</b>
VIF: psychique, envers des descendants	Acc.			1	3	1				4	5	2	
	Tent.												
	<b>Total</b>			<b>1</b>	<b>3</b>	<b>1</b>				<b>4</b>	<b>5</b>	<b>2</b>	
VIF: psychique, envers d'autres membres	Acc.		1		1		2	1	1	2	2	1	
	Tent.												
	<b>Total</b>		<b>1</b>		<b>1</b>		<b>2</b>	<b>1</b>	<b>1</b>	<b>2</b>	<b>2</b>	<b>1</b>	
VIF: économique, dans le couple	Acc.			2	1	1	1	5		4		2	
	Tent.												
	<b>Total</b>			<b>2</b>	<b>1</b>	<b>1</b>	<b>1</b>	<b>5</b>		<b>4</b>		<b>2</b>	
VIF: économique, envers des descendants	Acc.	1			1								1
	Tent.												
	<b>Total</b>	<b>1</b>			<b>1</b>								<b>1</b>
VIF: économique, envers d'autres membres	Acc.	11	7				1	3	2	7	5	5	1
	Tent.												
	<b>Total</b>	<b>11</b>	<b>7</b>				<b>1</b>	<b>3</b>	<b>2</b>	<b>7</b>	<b>5</b>	<b>5</b>	<b>1</b>



**PH Hormones et dopage**

		2000	2015	2016	2017	2018	2019	2020	2021	2022	2023	2024	2025
<b>Dopage humain</b>	Acc.		1	1	1		1						
	Total		1	1	1		1						
<b>Engraissement illégal</b>	Acc.					1							
	Total					1							

**PH Drogues**

		2000	2015	2016	2017	2018	2019	2020	2021	2022	2023	2024	2025
<b>Vente de cocaïne</b>	Acc.			2	2	2	2	6	2		2	2	
	Total			2	2	2	2	6	2		2	2	
<b>Import-export de cocaïne</b>	Acc.					1							
	Total					1							
<b>Production de drogues synthétiques</b>	Acc.						1		2				
	Total						1		2				
<b>Vente de drogues synthétiques</b>	Acc.		2	4	1	10	5	5	2	3	2	4	
	Total		2	4	1	10	5	5	2	3	2	4	
<b>Production de cannabis (culture)</b>	Acc.		1			1	1						
	Total		1			1	1						
<b>Vente de cannabis en grande quantité</b>	Acc.		1	1				2			1		
	Total		1	1				2			1		
<b>Vente-traffic d héroïne</b>	Acc.			1			2						
	Total			1			2						

**PH Traite des êtres humains**

		2000	2015	2016	2017	2018	2019	2020	2021	2022	2023	2024	2025
<b>TEH - exploitation économique</b>	Acc.						1						
	Total						1						
<b>TEH - exploitation sexuelle</b>	Acc.		2	1							1		
	Total		2	1							1		



**PH Violence dans l'espace public**

		2000	2015	2016	2017	2018	2019	2020	2021	2022	2023	2024	2025
<b>Violence physique (transport public)</b>	Acc.	3	1	2	6	3	5	3	4	5	6	5	2
	Total	3	1	2	6	3	5	3	4	5	6	5	2
<b>Violence physique (voie publique)</b>	Acc.	29	27	29	28	18	24	17	13	30	26	20	8
	Tent.	1	1			1	2					1	
	Total	30	28	29	28	18	26	17	13	30	26	21	8
<b>Violence physique (autre endroit public)</b>	Acc.		1	2		1	2	1	3	1	3	3	
	Total		1	2		1	2	1	3	1	3	3	
<b>Violence physique (endroit accessible au public)</b>	Acc.	48	20	26	26	29	33	12	9	17	24	20	9
	Tent.					1							
	Total	48	20	26	26	30	33	12	9	17	24	20	9
<b>Violence sexuelle (transport public)</b>	Acc.				1	1			3	2		2	
	Tent.					1							
	Total				1	2			3	2		2	
<b>Violence sexuelle (voie publique)</b>	Acc.	8	2	2	1	3	2	4	1	3	2	3	1
	Tent.	1											
	Total	9	2	2	1	3	2	4	1	3	2	3	1
<b>Violence sexuelle (autre endroit public)</b>	Acc.	3	1		2	1	1	2	1		1		
	Total	3	1		2	1	1	2	1		1		
<b>Violence sexuelle (endroit accessible au public)</b>	Acc.	1	1	1	1	5	3		2	2		1	2
	Total	1	1	1	1	5	3		2	2		1	2
<b>Violence psychique (transport public)</b>	Acc.		1		1	1	1	1	2	1	1	3	
	Total		1		1	1	1	1	2	1	1	3	
<b>Violence psychique (voie publique)</b>	Acc.	12	19	15	9	8	5	8	13	7	7	7	2
	Total	12	19	15	9	8	5	8	13	7	7	7	2
<b>Violence psychique (autre endroit public)</b>	Acc.	1	2	1	1	2	2	4	3	1		2	1
	Total	1	2	1	1	2	2	4	3	1		2	1



**PH Violence dans l'espace public**

		2000	2015	2016	2017	2018	2019	2020	2021	2022	2023	2024	2025
Violence psychique (endroit accessible au public)	Acc.	12	9	6	7	8	7	9	5	10	9	4	2
	Total	12	9	6	7	8	7	9	5	10	9	4	2
Vol à main armée (voie publique)	Acc.									1			
	Total									1			
Vol à main armée (endroit accessible au public)	Acc.	1					1						
	Tent.	1											
	Total	2					1						
Vol avec violence sans arme (transport public)	Acc.	1			1			1	1				1
	Total	1			1			1	1				1
Vol avec violence sans arme (voie publique)	Acc.	2		1	1	3			2	2	1	4	2
	Tent.											1	
	Total	2		1	1	3			2	2	1	5	2
Vol avec violence sans arme (autre endroit public)	Acc.					1					2		1
	Tent.						1						
	Total					1	1				2		1
Vol avec violence sans arme (endr. acces. au pub.)	Acc.	3			3	2	3	4	1		1	1	
	Tent.							2					
	Total	3			3	2	3	6	1		1	1	



PH Autre

		2000	2015	2016	2017	2018	2019	2020	2021	2022	2023	2024	2025
Terrorisme, extrémisme et radicalisme	Acc.						1						
	Tent.				1								
	<b>Total</b>				<b>1</b>		<b>1</b>						
Cyberharcèlement	Acc.		25	29	28	28	21	30	21	28	20	8	6
	Tent.												
	<b>Total</b>		<b>25</b>	<b>29</b>	<b>28</b>	<b>28</b>	<b>21</b>	<b>30</b>	<b>21</b>	<b>28</b>	<b>20</b>	<b>8</b>	<b>6</b>
Fraude à l'identité	Acc.	2	6	6	21	32	26	17	12	8	12	21	11
	Tent.			1	3	2	1			1			
	<b>Total</b>	<b>2</b>	<b>6</b>	<b>7</b>	<b>24</b>	<b>34</b>	<b>27</b>	<b>17</b>	<b>12</b>	<b>9</b>	<b>12</b>	<b>21</b>	<b>11</b>

# ***STATISTIQUES POLICIERES DE CRIMINALITE***

---

*LIEU DE PERPETRATION: COMMUNE*

**Torhout**

***ANNEXE IV: FAITS ENREGISTRES  
NON CRIMINELS***



Torhout

Faits non criminels

Maladies / Décès / Disparition

	2000	2015	2016	2017	2018	2019	2020	2021	2022	2023	2024	2025
Suicide	9	14	6	1	7	4	3	3	7	3	1	1
Personne malade	5	13	7	15	13	11	15	6	6	12	9	2
Décès suspect		2	2	3	1	2	3	1		4	4	1
Décès naturel	3	2										
Disparition (personne disparue)	8	7	12	13	11	15	8	9	17	15	12	5
Accident (sauf roulage)	15	4	4	1		2	2	3		3	3	1
Sécurité des travailleurs (accident du travail)											1	
Autres	1											
<b>Total</b>	<b>41</b>	<b>42</b>	<b>31</b>	<b>33</b>	<b>32</b>	<b>34</b>	<b>31</b>	<b>22</b>	<b>30</b>	<b>37</b>	<b>30</b>	<b>10</b>

Appels

	2000	2015	2016	2017	2018	2019	2020	2021	2022	2023	2024	2025
Alarme	11											
Appels	8		1		1							
<b>Total</b>	<b>19</b>		<b>1</b>		<b>1</b>							

Problèmes sociaux

	2000	2015	2016	2017	2018	2019	2020	2021	2022	2023	2024	2025
Différends familiaux	73	15	10	18	9	5	11	3	5	3	3	5
Différend (pas de coups)	49	9	4	3	4	3	2	2	1	2		
Affaire civile	6	1	1	4	2	1	1		5	2	2	
Protection de la jeunesse	14	15	29	13	44	45	36	46	133	103	98	35
Non spécifié								1				
Autres	17	5	4	9	4	8	8	9	11	3	9	2
<b>Total</b>	<b>159</b>	<b>45</b>	<b>48</b>	<b>47</b>	<b>63</b>	<b>62</b>	<b>58</b>	<b>61</b>	<b>155</b>	<b>113</b>	<b>112</b>	<b>42</b>



### Catastrophes

	2000	2015	2016	2017	2018	2019	2020	2021	2022	2023	2024	2025
Dégâts tempête	1	1			2	1	1		2	1		
<b>Total</b>	<b>1</b>	<b>1</b>			<b>2</b>	<b>1</b>	<b>1</b>		<b>2</b>	<b>1</b>		

### Ordre public

	2000	2015	2016	2017	2018	2019	2020	2021	2022	2023	2024	2025
Troubles		5	10	3	6	11	5	6	7	4	5	
Autres	2							1			1	
<b>Total</b>	<b>2</b>	<b>5</b>	<b>10</b>	<b>3</b>	<b>6</b>	<b>11</b>	<b>5</b>	<b>7</b>	<b>7</b>	<b>4</b>	<b>6</b>	

### Agissements suspects

	2000	2015	2016	2017	2018	2019	2020	2021	2022	2023	2024	2025
	18	28	13	13	10	10	14	5	4	11	6	2
<b>Total</b>	<b>18</b>	<b>28</b>	<b>13</b>	<b>13</b>	<b>10</b>	<b>10</b>	<b>14</b>	<b>5</b>	<b>4</b>	<b>11</b>	<b>6</b>	<b>2</b>

### Objets trouvés

	2000	2015	2016	2017	2018	2019	2020	2021	2022	2023	2024	2025
	89	3	3	1		1	2					1
<b>Total</b>	<b>89</b>	<b>3</b>	<b>3</b>	<b>1</b>		<b>1</b>	<b>2</b>					<b>1</b>

### Objets perdus

	2000	2015	2016	2017	2018	2019	2020	2021	2022	2023	2024	2025
	307	536	474	482	419	348	337	302	376	328	283	143
<b>Total</b>	<b>307</b>	<b>536</b>	<b>474</b>	<b>482</b>	<b>419</b>	<b>348</b>	<b>337</b>	<b>302</b>	<b>376</b>	<b>328</b>	<b>283</b>	<b>143</b>



**Autres non-infractions**

	2000	2015	2016	2017	2018	2019	2020	2021	2022	2023	2024	2025
Ordonnance de capture		1					1	1	1			
Non-respect des conditions		6	4	1	5	6	5	1	3	3	8	1
Procès-verbal d'information	16	40	14	11	9	10	10	6	7	9	6	1
Notification		11	10	7	5	11	7	10	16	29	21	5
Dégradation involontaire câbles (non-télécom)		4	7	2	2		2	1	1			
Comportement lié à une radicalisation violente						1						
Demande signalement surveillance électronique								7	10	18	11	
Fonction de contrôle armes						1	1	1		2		1
Autres non infractions	9											
<b>Total</b>	<b>25</b>	<b>62</b>	<b>35</b>	<b>21</b>	<b>21</b>	<b>29</b>	<b>26</b>	<b>27</b>	<b>38</b>	<b>61</b>	<b>46</b>	<b>8</b>