

STATISTIQUES POLICIERES DE CRIMINALITE

LIEU DE PERPETRATION: COMMUNE

Tielt

2000 - 1er Semestre 2025

Police fédérale - DGRIDRIIBIPOL

STATISTIQUES POLICIERES DE CRIMINALITE

LIEU DE PERPETRATION: COMMUNE

Tielt

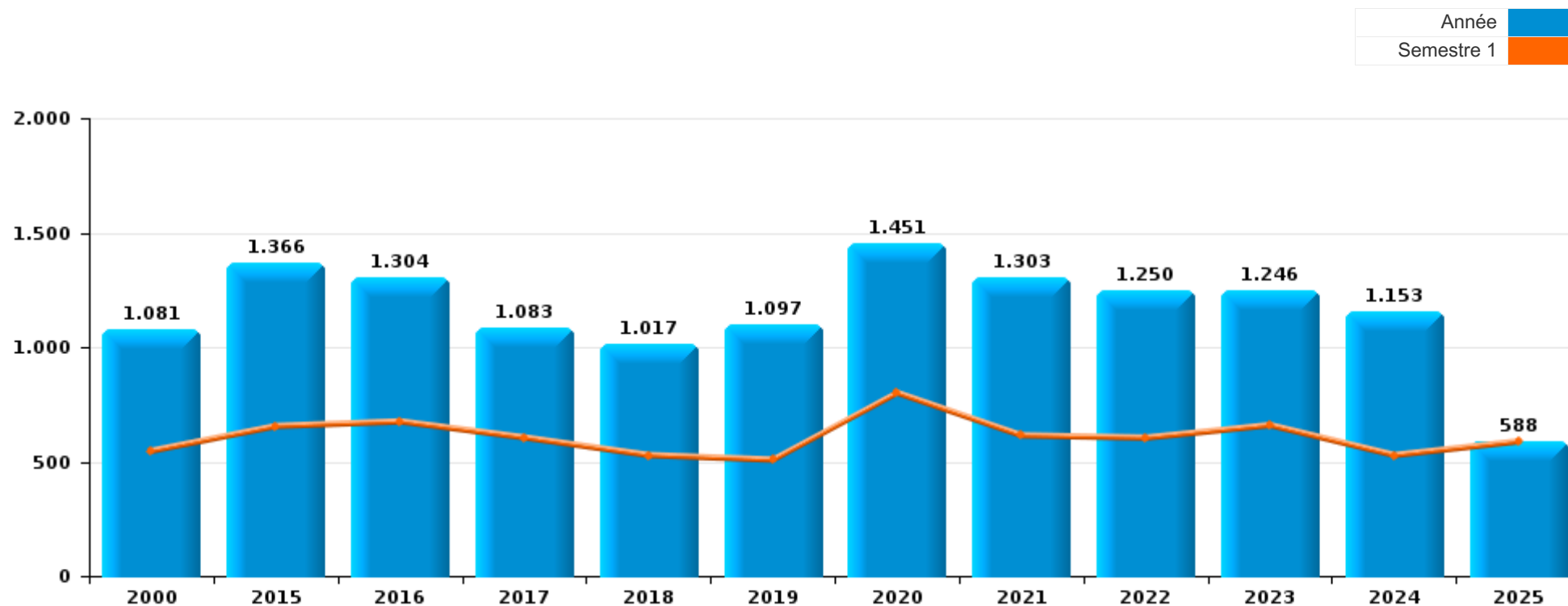
PARTIE I : INFRACTIONS JUDICIAIRES

CRIMINALITE ENREGISTREE COMMISE AU NIVEAU DE LA COMMUNE



Tielt

	2000	2015	2016	2017	2018	2019	2020	2021	2022	2023	2024	2025
Nombre total des délits	1.081	1.366	1.304	1.083	1.017	1.097	1.451	1.303	1.250	1.246	1.153	588



FPF/DGR/DRI/BIPOL - Statistiques policières de criminalité (date de clôture: 31/10/2025)

Les données pour les années 2001 jusqu'à 2014 ne sont plus publiées mais restent disponibles sur demande auprès du service BIPOL.

Les données pour 2025 ne concernent que le 1er semestre.



Tielt

	2000	2015	2016	2017	2018	2019	2020	2021	2022	2023	2024	2025
Vol et extorsion	529	466	475	352	329	335	230	299	332	350	247	139
Dégradation de la propriété	155	171	149	131	123	130	92	143	143	145	97	41
Infr. contre l'intégrité physique	70	116	118	95	86	113	108	112	147	118	133	54
Fraude	45	81	84	65	75	89	117	135	118	121	128	65
Criminalité informatique		37	42	22	40	73	112	132	100	112	142	113
Infr. contre autres valeurs morales et sentiments	24	94	82	78	52	65	59	46	48	62	53	28
Drogues	95	68	56	45	42	51	52	70	59	41	42	9
Infr. contre la sécurité publique	26	58	58	62	51	48	55	48	47	43	47	23
Santé publique			2		1	3	367	77	4			2
Registre de population	8	44	24	27	32	32	29	29	28	27	32	12
Ivresse et alcool	11	21	20	24	10	30	33	30	27	29	29	20
Infr. contre les mœurs	10	14	24	13	26	26	26	29	25	23	31	18
Environnement	32	22	22	33	26	4	22	15	25	33	18	6
Protection de la jeunesse	2	22	17	17	11	16	20	23	26	31	51	13
Législation sur les étrangers	9	51	30	26	22	19	8	11	22	8	22	17
Infr. contre la famille	12	18	18	18	12	10	32	19	25	30	10	8
Infr. contre la foi publique	12	17	37	16	20	18	22	23	6	16	14	8
Armes et explosifs	6	18	14	14	20	12	18	24	18	19	25	4
Infr. contre l'autorité publique	5	16	9	11	10	6	23	17	12	8	11	1
Autres lois spéciales	1	7	9	15	4	5	9	11	20	16	10	6
Code pénal social		3	1	4	3	5	8	3	5	5	3	2
Protection de la personne	1	2	3	5	6		2	4	1		1	
Contravention Code pénal	22	1										
Hormones et dopage		5	6	2	3	2	1			2	1	
Travail	3	4	1	3	2	1	3		3			
Carte d'identité	1	2	1	1	1	1	1		1	2	1	
Législation économique		1		1	2			2	4		2	
Infr. contre la liberté individuelle		2		1	3	2				3		
Pratiques commerciales	2		1	2					1	1		
Protection des revenus publics		1	1		4		1					
Traite des êtres humains		1				1	1		2			
Marchand de sommeil		1			1				1	1		
Exercice illégal de l'autorité publique								1			1	1
Autres infractions Code pénal		1										
Infr. relative au statut juridique de l'enfant		1										
Sous-total	1.081	1.366	1.304	1.083	1.017	1.097	1.451	1.303	1.250	1.246	1.153	588
Contravention règlement policier local		24	29	52	52	70	47	64	109	100	33	5
Sous-total		24	29	52	52	70	47	64	109	100	33	5
Total	1.081	1.390	1.333	1.135	1.069	1.167	1.498	1.367	1.359	1.346	1.186	593

FPF/DGR/DRI/BIPOL - Statistiques policières de criminalité (date de clôture: 31/10/2025)

Les données pour les années 2001 jusqu'à 2014 ne sont plus publiées mais restent disponibles sur demande auprès du service BIPOL.

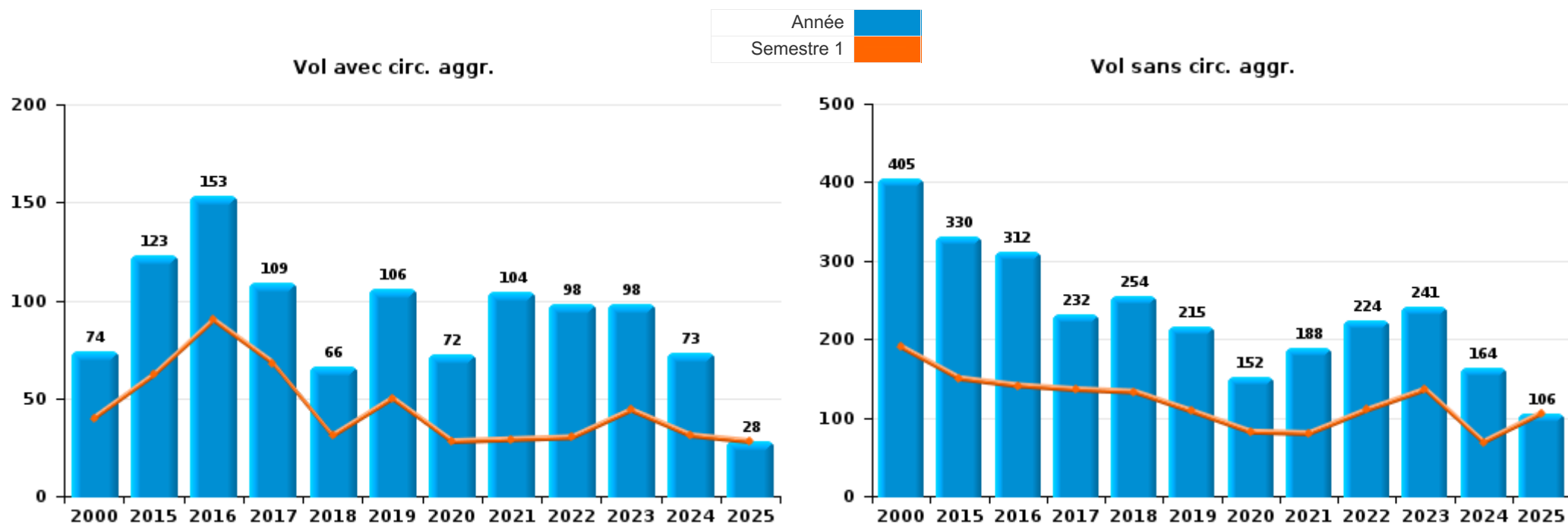
Les données pour 2025 ne concernent que le 1er semestre.



I.1. Catégorie des infractions : Vol et extorsion (top 5 des infractions au niveau national 2024)

Tielt

	2000	2015	2016	2017	2018	2019	2020	2021	2022	2023	2024	2025
Vol sans circ. aggr.	405	330	312	232	254	215	152	188	224	241	164	106
Vol avec circ. aggr.	74	123	153	109	66	106	72	104	98	98	73	28
Extorsion	5	13	10	10	7	13	6	7	10	11	10	4
Vol non spécifié	45			1	2	1						1
Total	529	466	475	352	329	335	230	299	332	350	247	139



PPF/DGR/DRI/BIPOL - Statistiques policières de criminalité (date de clôture: 31/10/2025)
 Les données pour les années 2001 jusqu'à 2014 ne sont plus publiées mais restent disponibles sur demande auprès du service BIPOL.
 Les données pour 2025 ne concernent que le 1er semestre.



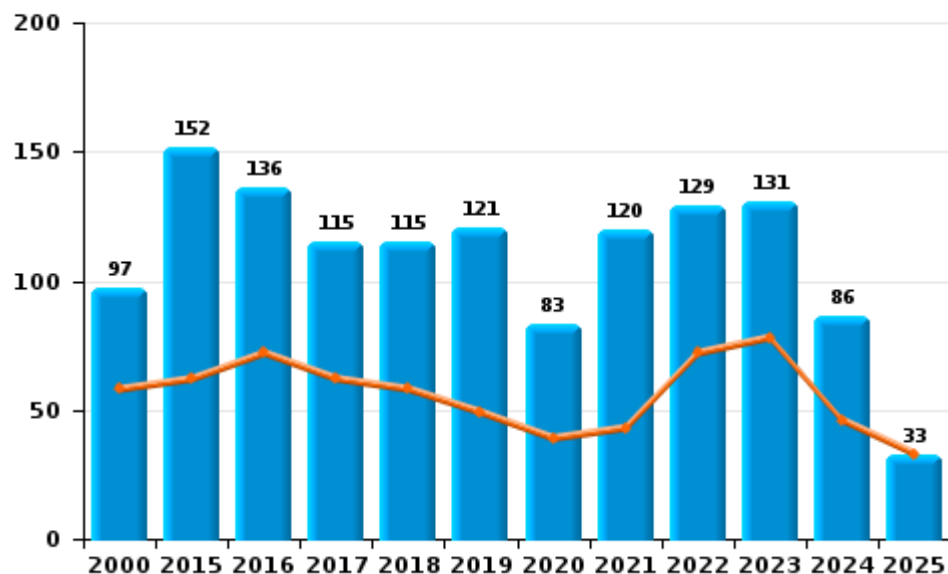
I.2. Catégorie des infractions : Dégradation de la propriété (top 5 des infractions au niveau national 2024)

Tielt

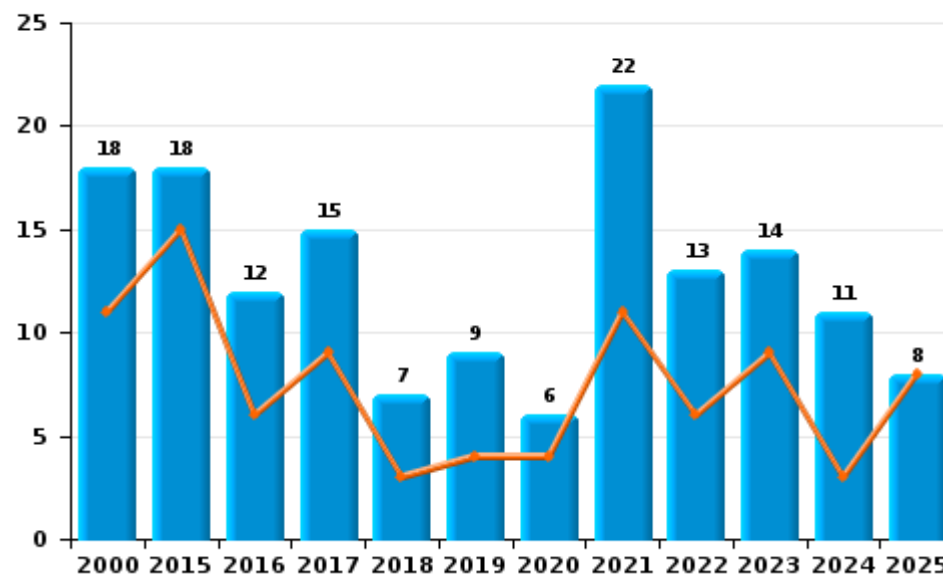
	2000	2015	2016	2017	2018	2019	2020	2021	2022	2023	2024	2025
Vandalisme	97	152	136	115	115	121	83	120	129	131	86	33
Incendie involontaire	16	17	9	14	6	6	4	12	6	7	6	5
Destruction, dénaturation, dégradation	40	1	1	1	1		3	1	1			
Incendie volontaire	2	1	3	1	1	3	2	10	7	7	5	3
Total	155	171	149	131	123	130	92	143	143	145	97	41

Année ■
Semestre 1 ■

Vandalisme



Incendie

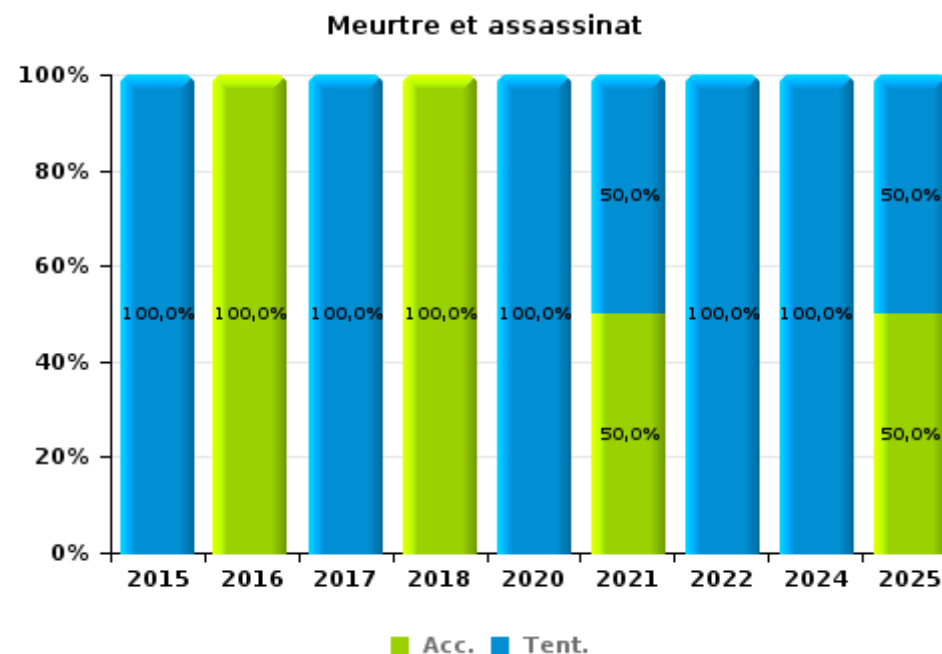
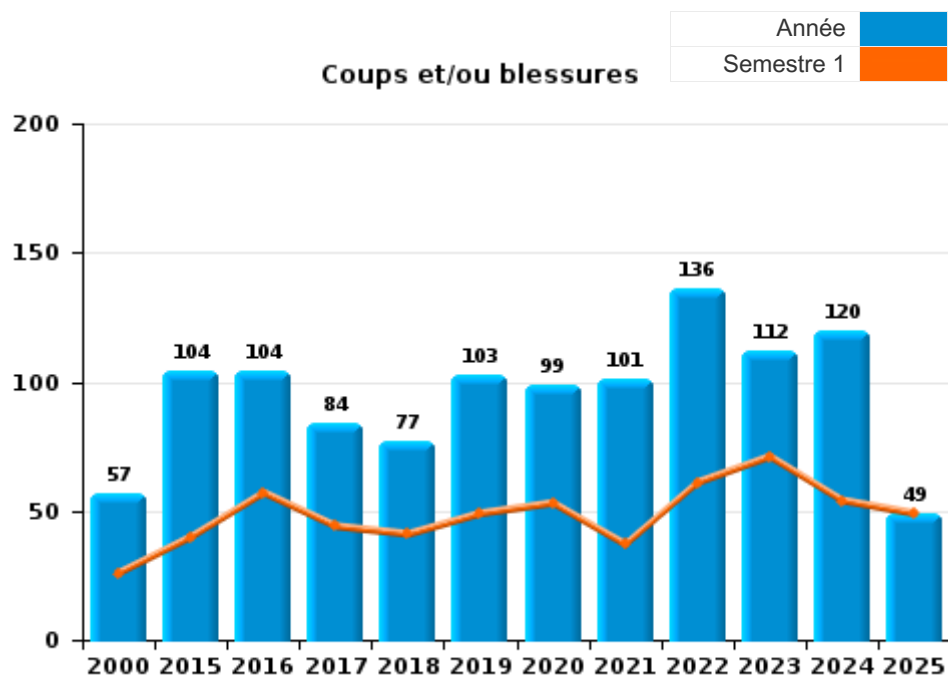




I.3. Catégorie des infractions : Infr. contre l'intégrité physique (top 5 des infractions au niveau national 2024)

Tielt

	2000	2015	2016	2017	2018	2019	2020	2021	2022	2023	2024	2025
Coups et/ou blessures	57	104	104	84	77	103	99	101	136	112	120	49
Autres	13	9	12	10	8	10	6	9	10	6	11	3
Meurtre et assassinat		3	2	1	1		3	2	1		2	2
Total	70	116	118	95	86	113	108	112	147	118	133	54





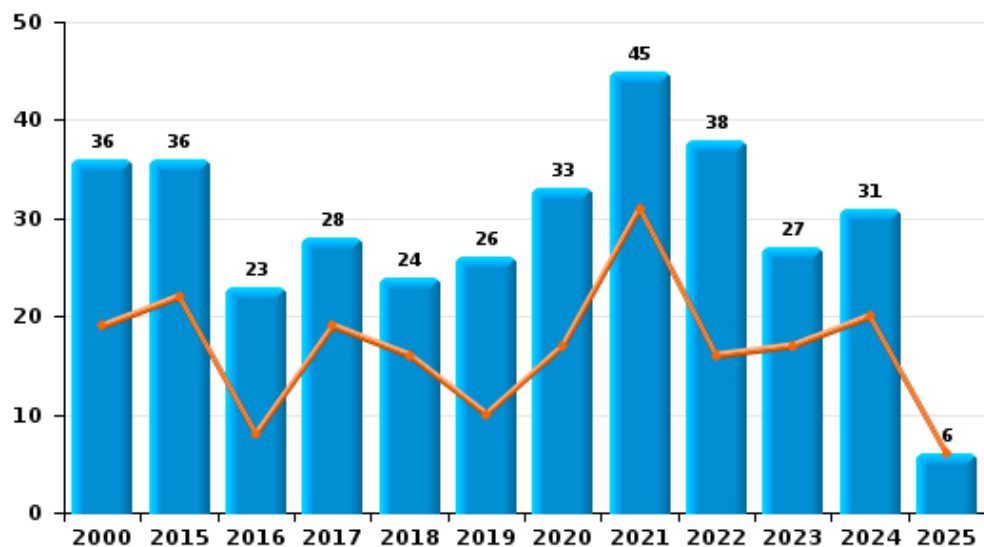
I.4. Catégorie des infractions : Drogues (top 5 des infractions au niveau national 2024)

Tielt

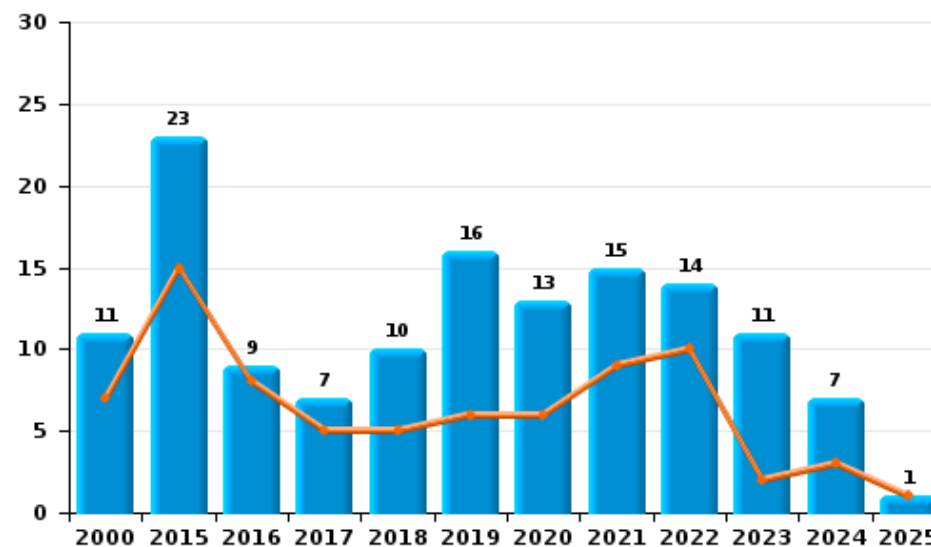
	2000	2015	2016	2017	2018	2019	2020	2021	2022	2023	2024	2025
Détention	36	36	23	28	24	26	33	45	38	27	31	6
Commerce	11	23	9	7	10	16	13	15	14	11	7	1
Usage	37	2	2	2	1		3	1	2		2	
Autres	3	3	21	4	6	7		2	1	1	1	1
Fabrication		3		3	1	1	3	4	4	2	1	1
Importation et exportation	8	1	1	1		1		3				
Total	95	68	56	45	42	51	52	70	59	41	42	9



Détention



Commerce



FPF/DGR/DRI/BIPOL - Statistiques policières de criminalité (date de clôture: 31/10/2025)
 Les données pour les années 2001 jusqu'à 2014 ne sont plus publiées mais restent disponibles sur demande auprès du service BIPOL.
 Les données pour 2025 ne concernent que le 1er semestre.



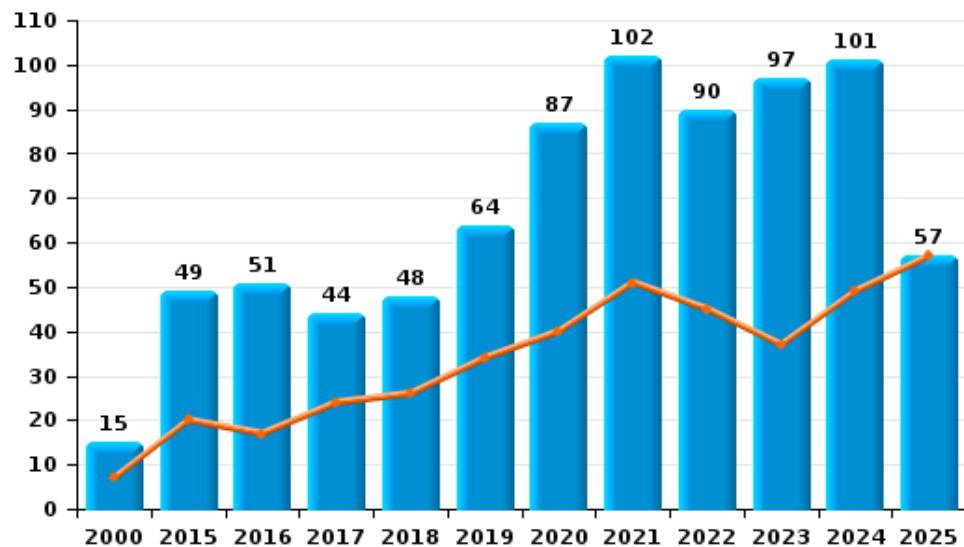
I.5. Catégorie des infractions : Fraude (top 5 des infractions au niveau national 2024)

Tielt

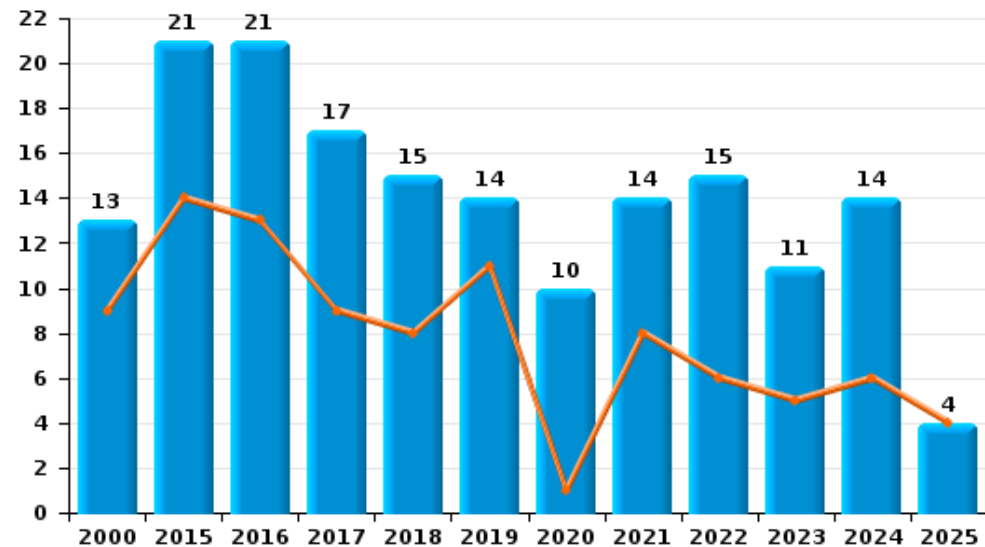
	2000	2015	2016	2017	2018	2019	2020	2021	2022	2023	2024	2025
Escroquerie	15	49	51	44	48	64	87	102	90	97	101	57
Abus de confiance et infr. apparentées	13	21	21	17	15	14	10	14	15	11	14	4
Détournement et destruction frauduleuse	9	7	7	2	9	4	2	5	6	4	3	1
Fraudes: Autres	3		2	1	2	1	12	10	5	7	6	1
Grivèlerie	4	2	2	1		3	4	1	2	2	2	1
Infr. liées à l'insolvabilité			1		1	3	1	3			2	
Recel	1	2					1					1
Total	45	81	84	65	75	89	117	135	118	121	128	65



Escroquerie



Abus de confiance et infr. apparentées



FPF/DGR/DRI/BIPOL - Statistiques policières de criminalité (date de clôture: 31/10/2025)

Les données pour les années 2001 jusqu'à 2014 ne sont plus publiées mais restent disponibles sur demande auprès du service BIPOL.

Les données pour 2025 ne concernent que le 1er semestre.

STATISTIQUES POLICIERES DE CRIMINALITE

LIEU DE PERPETRATION: COMMUNE

Tielt

PARTIE II : FIGURES CRIMINELLES / PHENOMENES



Tielt

FC Vol moyen de transport

	2000	2015	2016	2017	2018	2019	2020	2021	2022	2023	2024	2025
Vol de voiture	11	7	4	10	4	11	1	6	4	4	3	2
Vol de moto		1	1	1		1	1	1				1
Carjacking									1			
Homejacking	1							1			1	
Vol dans les garages				2	1	1						
Vol de vélomoteur	10	10	9	1	3	4	1	3	4	1	2	
Vol de vélo	203	101	74	47	44	54	52	46	59	52	41	21

FC Cambriolage

	2000	2015	2016	2017	2018	2019	2020	2021	2022	2023	2024	2025
Cambriolage dans habitation	51	45	73	52	25	53	28	49	40	40	34	9
Cambriolage ds entreprise ou commerce	28	22	20	13	16	11	12	4	15	12	3	3
Cambriolage ds service public ou bâtiment administ	8	15	4	7	3	4	2	7	6	9	4	2
Vol au bélier			1									
Cambriolage dans bâtiment (total)	85	82	97	71	44	67	42	60	61	61	41	14



FC Vol autre

	2000	2015	2016	2017	2018	2019	2020	2021	2022	2023	2024	2025
Vol à main armée	5	2	3	3	3	1		2	3	1	2	1
Vol avec violence sans arme	6	18	12	13	7	14	11	10	13	18	11	5
Vol dans ou sur un véhicule	32	33	43	17	11	28	16	41	17	28	18	10
Vol d'armes et explosifs	1	1	1				1	1	2	1	1	
Steaming			2								1	
Arrachage de sac à main	1	1			1					1		
Vol à l'arraché	1	1	1	1	5					3		
Vol à la tire	6	6	10	4	3	4	4	2	2	2	2	
Vol à l'étalage	14	79	74	78	90	53	26	29	66	87	57	36
Vol par ruse	4	16	8	2	2	5	2	3	4	4	2	4
Vol de métaux		2	3	2	2	2	2	3	1		1	1
Vol sur les chantiers	1	1	1	2		6	2	2	2	3	3	4
Home-invasion					1					1		
Vol d'animaux	2	4	3	1	5	3	1	1	2			
Vol de cargaison		1			1				1			

Criminalité ICT

	2000	2015	2016	2017	2018	2019	2020	2021	2022	2023	2024	2025
Fraude de cartes de paiements	1	5	6	4	7	2	2	1	1	20		
Phishing		4	3	3	7	16	51	63	56	38	46	30
Ransomware			1		2	4	4					
Shouldersurfing							1			1		
Skimming		1	1			1				1		



FC Autre

	2000	2015	2016	2017	2018	2019	2020	2021	2022	2023	2024	2025
Violence contre les métiers d'intérêt général		6	2	3	2	2	3	4	4	6	10	3
Viol collectif	1											
Graffiti		3	6	5	2	4	4		11		1	1
Dégradation de voiture	9	63	52	51	60	47	27	40	40	37	30	11
Rixe au couteau			1							2	3	1

PH Violence intrafamiliale (VIF)

	2000	2015	2016	2017	2018	2019	2020	2021	2022	2023	2024	2025
VIF: physique, dans le couple	5	24	31	23	22	33	27	27	39	34	36	12
VIF: physique, envers des descendants		7	3	4	7	2	7	2	3	3	4	1
VIF: physique, envers d'autres membres	10	8	10	3	5	6	10	2	9	8	9	4

VIF: sexuelle, dans le couple						1		2				
VIF: sexuelle, envers des descendants		2	2	1	2		1					
VIF: sexuelle, envers d'autres membres			1		1					1		

VIF: psychique, dans le couple	7	27	18	21	19	9	37	20	28	30	17	12
VIF: psychique, envers des descendants		1	2	1				1	1			
VIF: psychique, envers d'autres membres			1		1	3				1		2

VIF: économique, dans le couple		2		1	10		1	3	3	3	2	3
VIF: économique, envers des descendants	1				1							1
VIF: économique, envers d'autres membres	5	1	7	4		5	3	1	1		2	1

PH Hormones et dopage

	2000	2015	2016	2017	2018	2019	2020	2021	2022	2023	2024	2025
Dopage humain		4	5	1	2	2	1			1	1	
Engraissement illégal			1							1		1



PH Drogues

	2000	2015	2016	2017	2018	2019	2020	2021	2022	2023	2024	2025
Vente de cocaïne		2		2	2	3	4	2	9	3		1
Import-export de cocaïne						1						
Production de drogues synthétiques								1		1		
Vente de drogues synthétiques		8	3	1	1	4	4	4	1	8	5	1
Production de cannabis (culture)		1				1	2	3	2			1
Vente-traffic d héroïne		1										

PH Trafic d'armes

	2000	2015	2016	2017	2018	2019	2020	2021	2022	2023	2024	2025
Commerce et production d'arme à feu et mun.		3			1					1	1	
Commerce et production d'arme non à feu								1				

PH Traite des êtres humains

	2000	2015	2016	2017	2018	2019	2020	2021	2022	2023	2024	2025
TEH - exploitation économique		1										
TEH - exploitation sexuelle	1			1		2	1	1	2		1	



PH Violence dans l'espace public

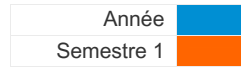
	2000	2015	2016	2017	2018	2019	2020	2021	2022	2023	2024	2025
Violence physique (transport public)	3	1				1	1	1	2	3	6	
Violence physique (voie publique)	11	39	18	30	25	26	23	33	43	28	34	14
Violence physique (autre endroit public)		2	3	4	3		1	5	3	2	2	3
Violence physique (endroit accessible au public)	14	15	18	13	16	23	12	16	14	20	21	11
Violence sexuelle (transport public)							2	1		1		
Violence sexuelle (voie publique)	3	2	3	1	1	2	1	1	2	1	2	2
Violence sexuelle (autre endroit public)				1	1			1	1		2	
Violence sexuelle (endroit accessible au public)	1	2	1		6	2	2	5	5	5	3	4
Violence psychique (transport public)	2		1		1	1	3		2	1		3
Violence psychique (voie publique)	8	20	22	21	11	11	21	20	24	25	23	4
Violence psychique (autre endroit public)	3	2	1	3	2	2	2	3	1		1	
Violence psychique (endroit accessible au public)	6	14	9	15	6	11	12	13	9	8	10	3
Vol à main armée (transport public)									1			
Vol à main armée (voie publique)			3	1				1	1			
Vol à main armée (autre endroit public)		1										
Vol à main armée (endroit accessible au public)	4	1				1						1
Vol avec violence sans arme (transport public)						1			1	1	1	
Vol avec violence sans arme (voie publique)	2	1	3	3		1	2		3	4	4	1
Vol avec violence sans arme (autre endroit public)		1		2					1			
Vol avec violence sans arme (endr. acces. au pub.)	2	3	1	3	2	4	1	1	2	2	1	2

PH Autre

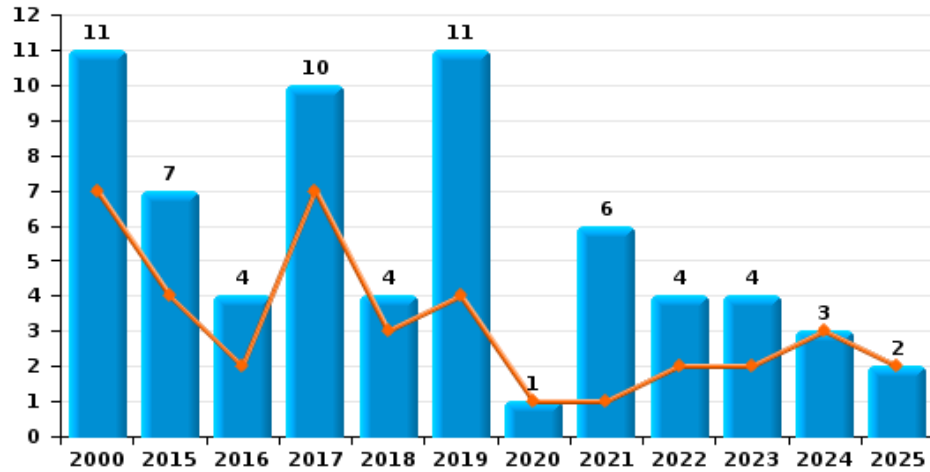
	2000	2015	2016	2017	2018	2019	2020	2021	2022	2023	2024	2025
Terrorisme, extrémisme et radicalisme			1						1			
Cyberharcèlement	1	26	24	17	20	17	21	10	16	15	19	9
Fraude à l'identité	1	12	12	3	10	8	10	13	8	6	12	6



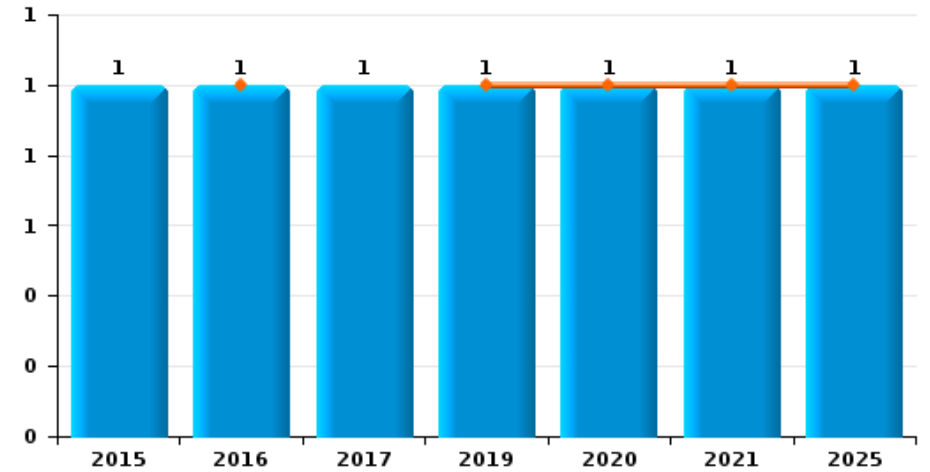
Tielt



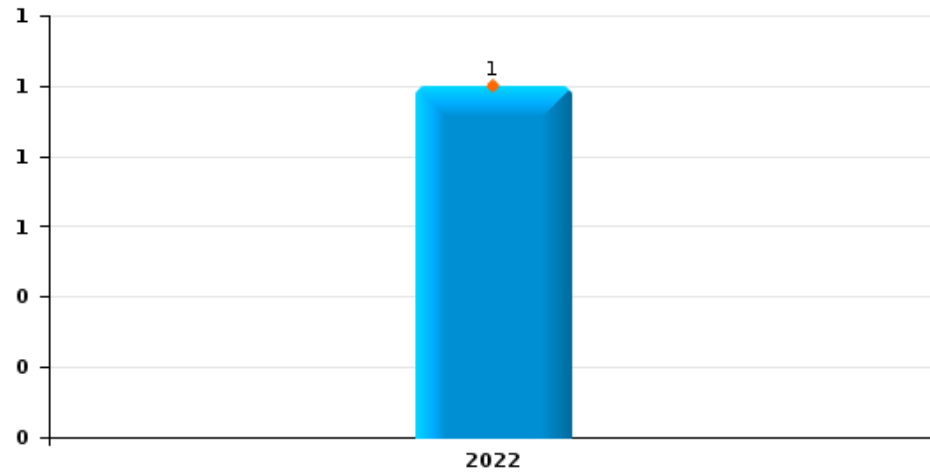
Vol de voiture



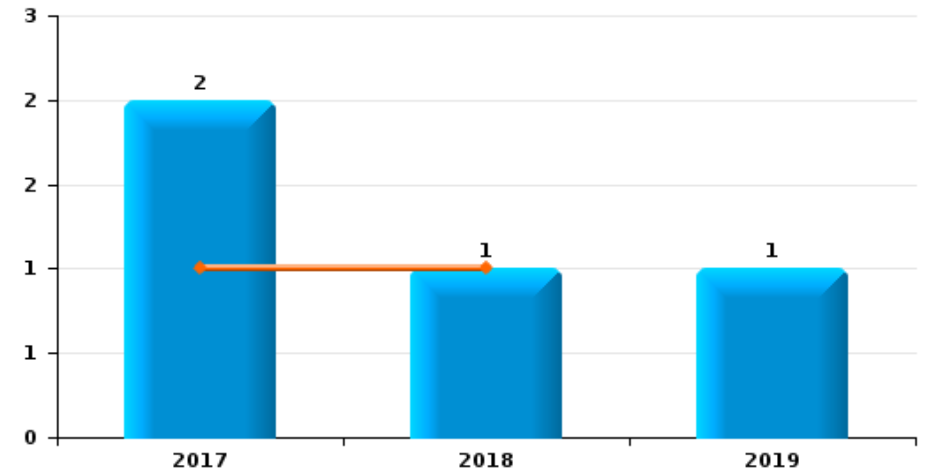
Vol de moto



Carjacking



Vol dans les garages

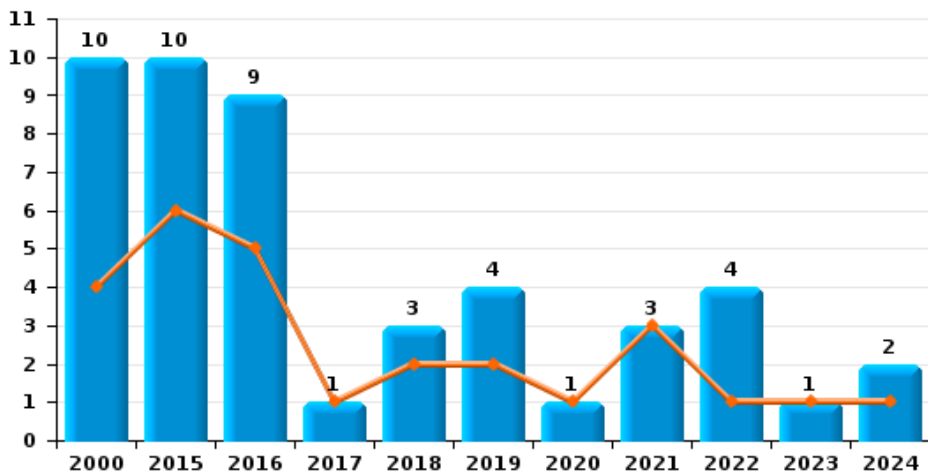




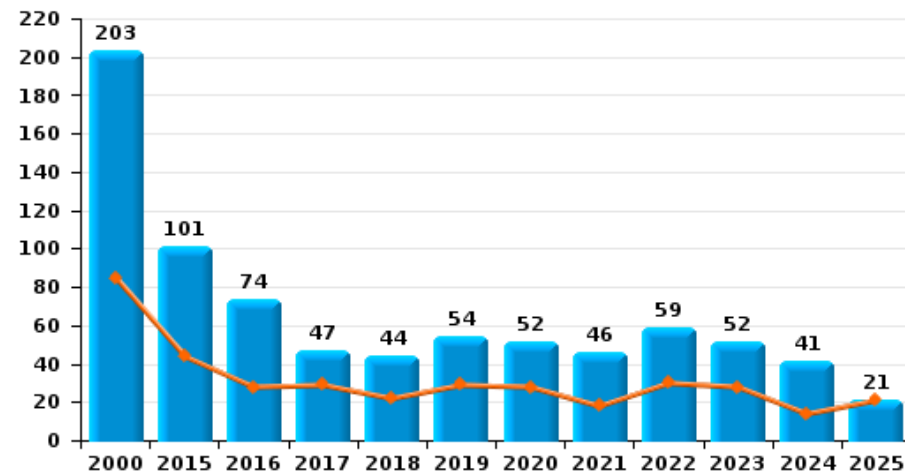
Tielt



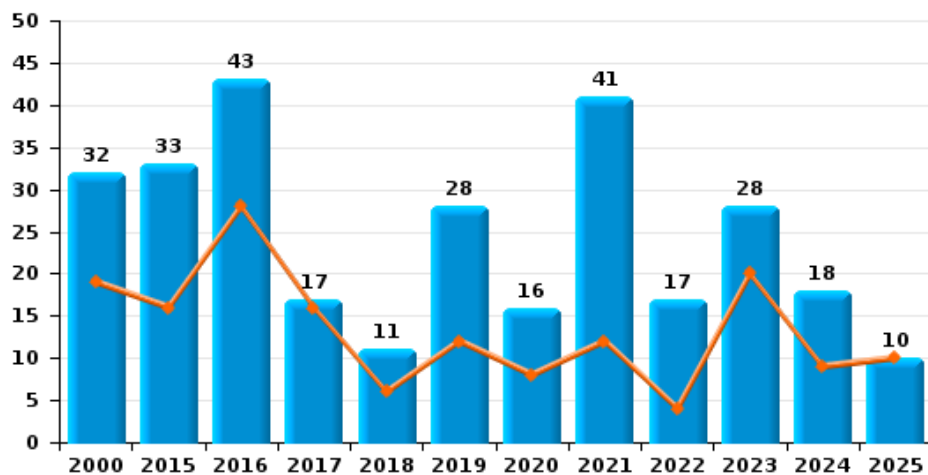
Vol de vélomoteur



Vol de vélo



Vol dans ou sur un véhicule

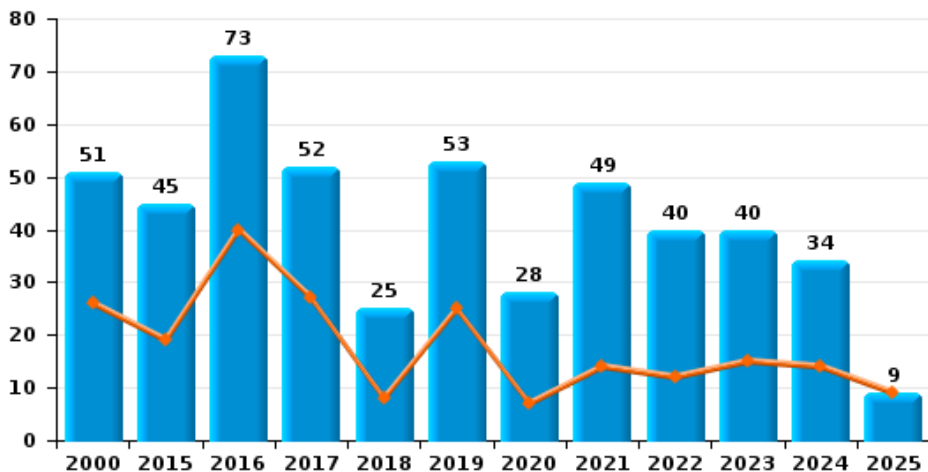




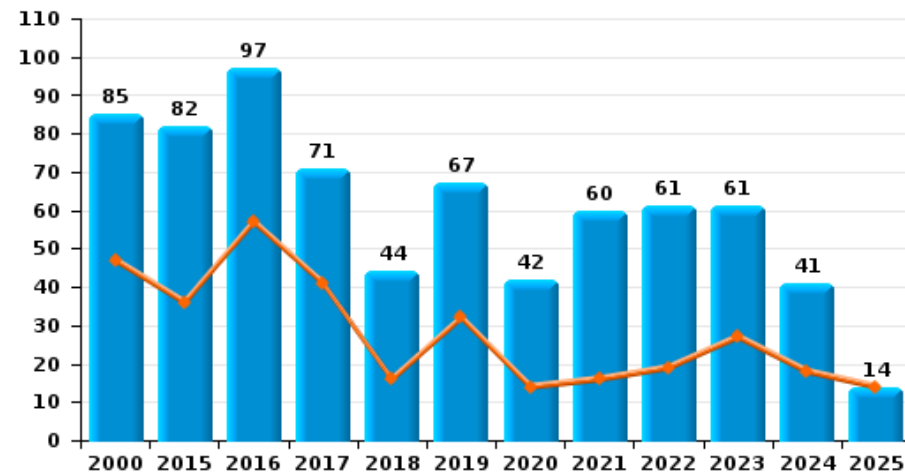
Tielt



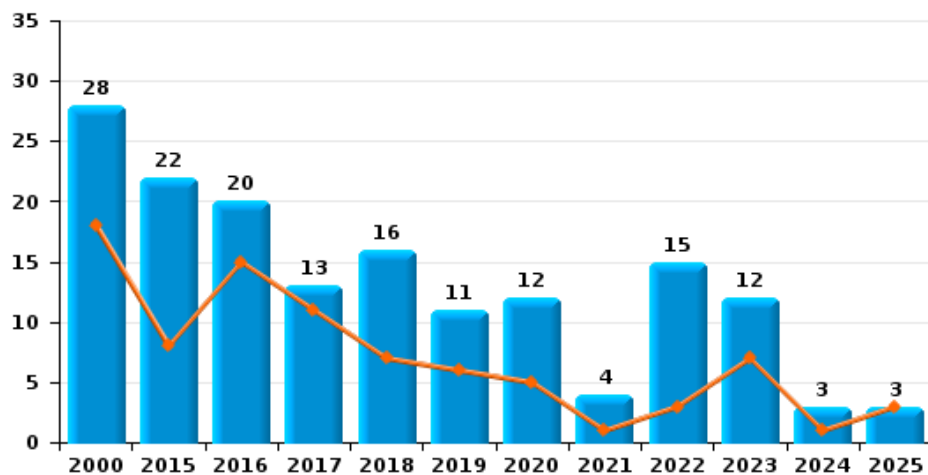
Cambrilage dans habitation



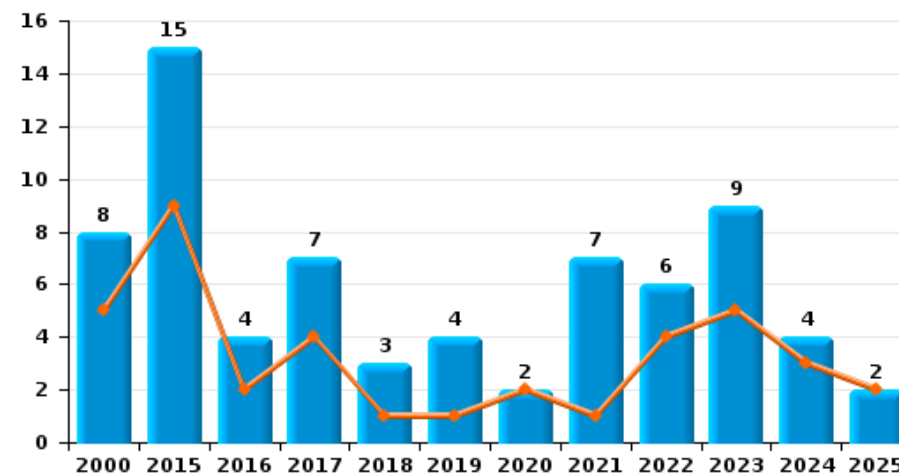
Cambrilage dans bâtiment (total)



Cambrilage ds entreprise ou commerce



Cambrilage ds service public ou bâtiment administratif

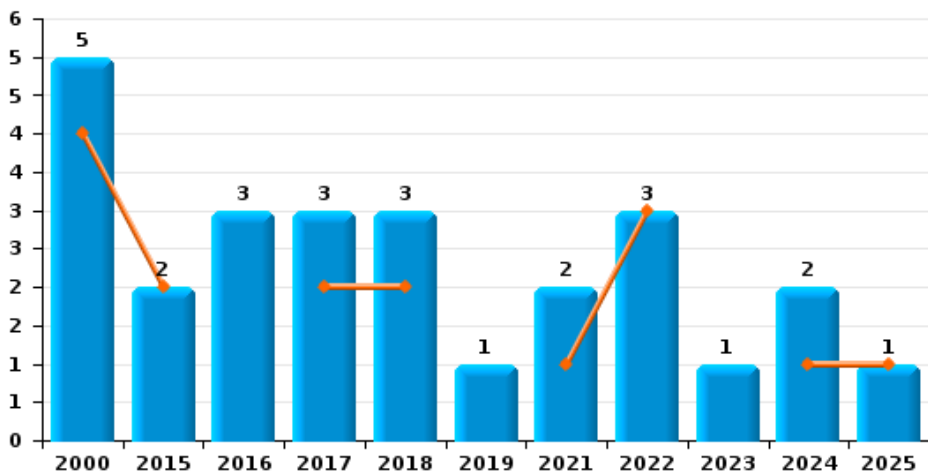




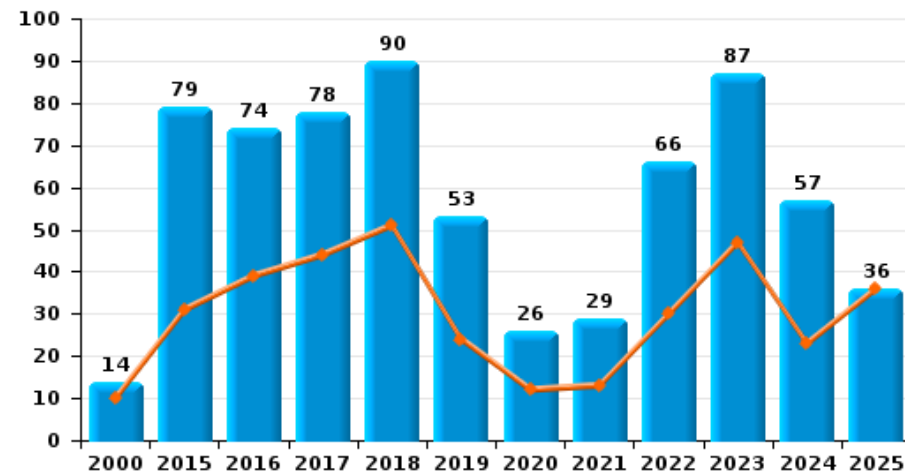
Tielt



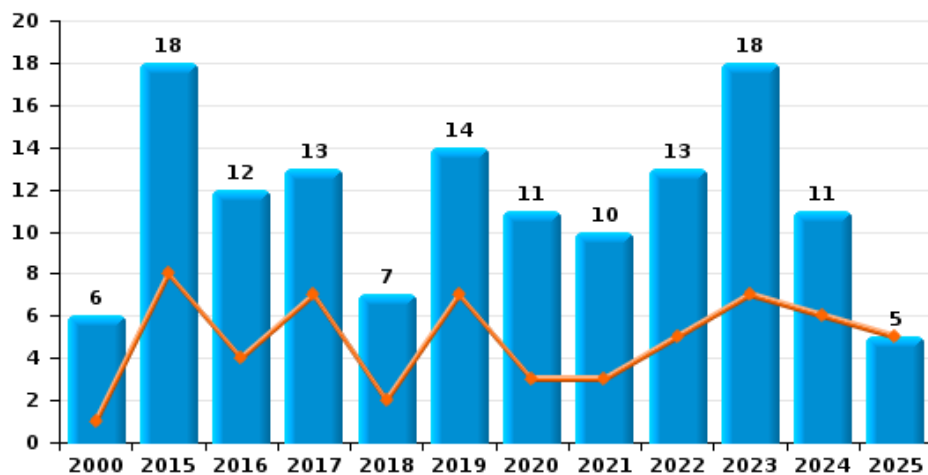
Vol à main armée



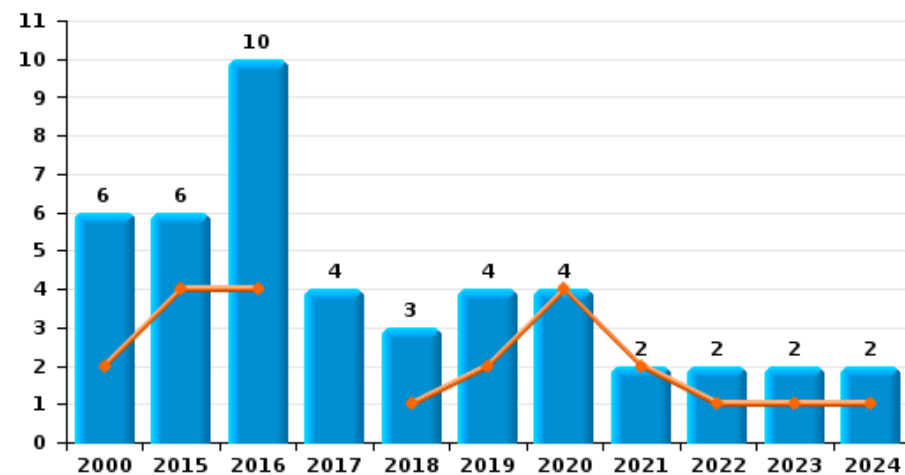
Vol à l'étalage



Vol avec violence sans arme



Vol à la tire

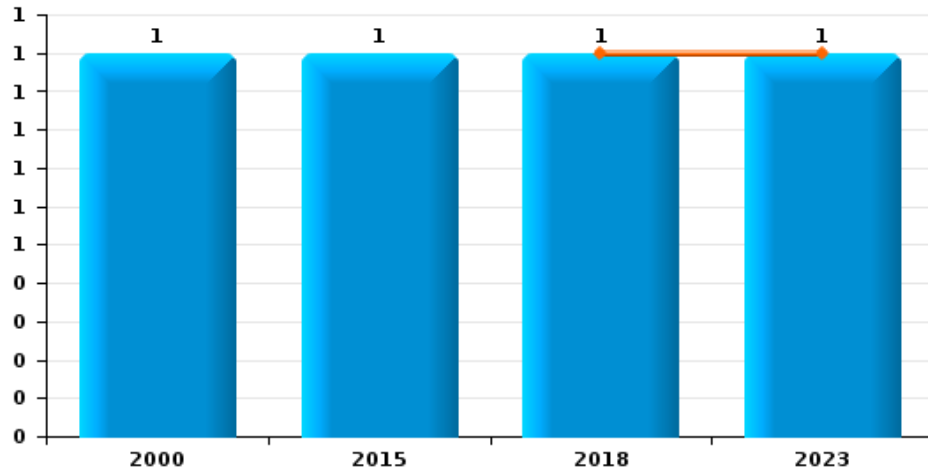




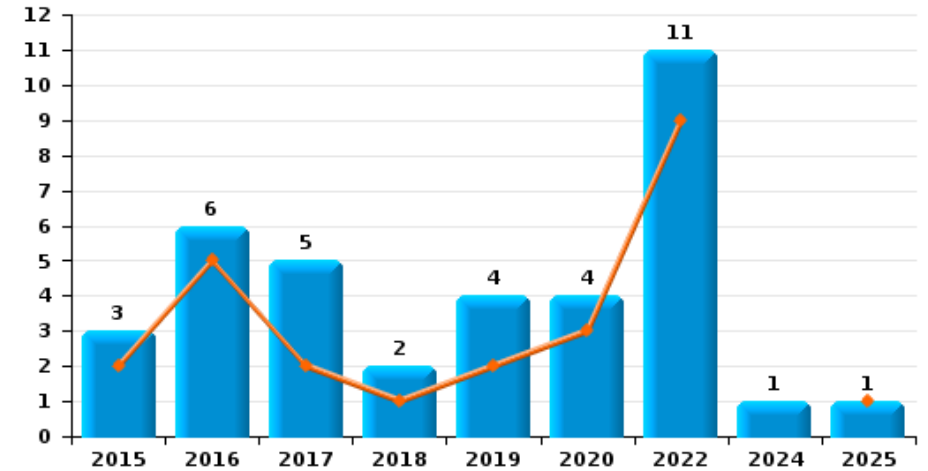
Tielt

Année
Semestre 1

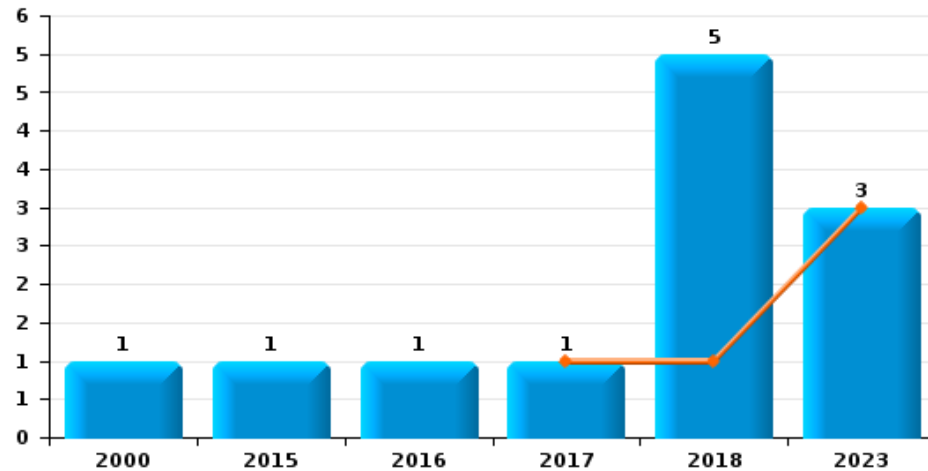
Arrachage de sac à main



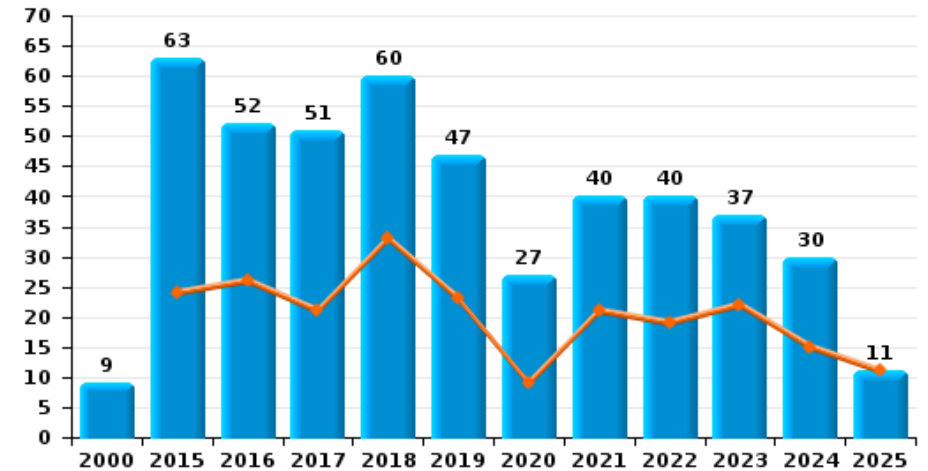
Graffiti



Vol à l'arraché



Dégradation de voiture





Tielt



FC Vol moyen de transport

		2000	2015	2016	2017	2018	2019	2020	2021	2022	2023	2024	2025
Vol de voiture	Trim 1	5	2	2	3	1	4		1	1	1	1	2
	Trim 2	2	2		4	2		1		1	1	2	
	Trim 3		2	1	1		3		1	1	1		
	Trim 4	4	1	1	2	1	4		4	1	1		
	Total	11	7	4	10	4	11	1	6	4	4	3	2
Vol de moto	Trim 1			1									
	Trim 2						1	1	1				1
	Trim 3		1		1								
	Total		1	1	1		1	1	1				1
Carjacking	Trim 2									1			
	Total									1			
Homejacking	Trim 1											1	
	Trim 4	1							1				
	Total	1							1			1	
Vol dans les garages	Trim 2			1	1								
	Trim 4			1			1						
	Total			2	1	1							
Vol de vélomoteur	Trim 1	2	4	1	1		1	1	2	1	1		
	Trim 2	2	2	4		2	1		1			1	
	Trim 3	2	4			1	2			3		1	
	Trim 4	4		4									
	Total	10	10	9	1	3	4	1	3	4	1	2	
Vol de vélo	Trim 1	38	20	11	9	13	9	17	9	17	10	8	8
	Trim 2	47	24	17	20	9	20	11	9	13	18	6	13
	Trim 3	53	29	27	9	15	12	16	17	13	22	15	
	Trim 4	65	28	19	9	7	13	8	11	16	2	12	
	Total	203	101	74	47	44	54	52	46	59	52	41	21



FC Cambriolage

		2000	2015	2016	2017	2018	2019	2020	2021	2022	2023	2024	2025
Cambriolage dans habitation	Trim 1	13	12	27	10	3	11	4	5	5	9	6	5
	Trim 2	13	7	13	17	5	14	3	9	7	6	8	4
	Trim 3	13	15	11	11	4	4	9	17	8	6	11	
	Trim 4	12	11	22	14	13	24	12	18	20	19	9	
	Total	51	45	73	52	25	53	28	49	40	40	34	9
Cambriolage ds entreprise ou commerce	Trim 1	11	4	5	3	3	2	2	1	2	5	1	1
	Trim 2	7	4	10	8	4	4	3		1	2		2
	Trim 3	4	11	2	1	5	2	7	3	7	2	1	
	Trim 4	6	3	3	1	4	3			5	3	1	
	Total	28	22	20	13	16	11	12	4	15	12	3	3
Cambriolage ds service public ou bâtiment administ	Trim 1	3	3	1		1		1	1	2	3	2	1
	Trim 2	2	6	1	4		1	1		2	2	1	1
	Trim 3		1	1	1		1		5		4	1	
	Trim 4	3	5	1	2	2	2		1	2			
	Total	8	15	4	7	3	4	2	7	6	9	4	2
Vol au bélier	Trim 2			1									
Total			1										
Cambriolage dans bâtiment (total)	Trim 1	25	19	33	13	7	13	7	7	9	17	9	7
	Trim 2	22	17	24	28	9	19	7	9	10	10	9	7
	Trim 3	17	27	14	13	9	7	16	25	15	12	13	
	Trim 4	21	19	26	17	19	28	12	19	27	22	10	
	Total	85	82	97	71	44	67	42	60	61	61	41	14



FC Vol autre

		2000	2015	2016	2017	2018	2019	2020	2021	2022	2023	2024	2025
Vol à main armée	Trim 1	3	1		2					1		1	1
	Trim 2	1	1			2			1	2			
	Trim 3			1			1					1	
	Trim 4	1		2	1	1			1		1		
	Total	5	2	3	3	3	1		2	3	1	2	1
Vol avec violence sans arme	Trim 1	1	5	2	2	1	4	3	2	3	4	3	3
	Trim 2		3	2	5	1	3		1	2	3	3	2
	Trim 3	4	6	6	4	3	3	4	4	3	5	1	
	Trim 4	1	4	2	2	2	4	4	3	5	6	4	
	Total	6	18	12	13	7	14	11	10	13	18	11	5
Vol dans ou sur un véhicule	Trim 1	13	10	12	5	2	4	5	7	3	11	9	
	Trim 2	6	6	16	11	4	8	3	5	1	9		10
	Trim 3	4	14	5	1	5	9	5	17	8	6	2	
	Trim 4	9	3	10			7	3	12	5	2	7	
	Total	32	33	43	17	11	28	16	41	17	28	18	10
Vol d'armes et explosifs	Trim 1		1									1	
	Trim 2								1	1			
	Trim 3			1									
	Trim 4	1						1		1	1		
	Total	1	1	1				1	1	2	1	1	
Steaming	Trim 2											1	
	Trim 3			1									
	Trim 4			1									
	Total			2								1	
	Arrachage de sac à main	Trim 1										1	
Trim 2						1							
Trim 3		1	1										
Total		1	1			1					1		



FC Vol autre

		2000	2015	2016	2017	2018	2019	2020	2021	2022	2023	2024	2025
Vol à l'arraché	Trim 1										1		
	Trim 2				1	1					2		
	Trim 3	1	1	1		1							
	Trim 4					3							
	Total	1	1	1	1	5						3	
Vol à la tire	Trim 1	2	2	2		1	1	4			1		
	Trim 2		2	2			1		2	1		1	
	Trim 3		1	5	1	1	1				1	1	
	Trim 4	4	1	1	3	1	1			1			
	Total	6	6	10	4	3	4	4	4	2	2	2	2
Vol à l'étalage	Trim 1	6	18	18	35	30	17	9	7	16	24	11	23
	Trim 2	4	13	21	9	21	7	3	6	14	23	12	13
	Trim 3	2	20	11	9	24	13	8	4	21	11	16	
	Trim 4	2	28	24	25	15	16	6	12	15	29	18	
	Total	14	79	74	78	90	53	26	29	66	87	57	36
Vol par ruse	Trim 1	2	2	1	1	1			1		2		4
	Trim 2		6	1	1		1		2		1		
	Trim 3		4			1	3	1		1		2	
	Trim 4	2	4	6			1	1		3	1		
	Total	4	16	8	2	2	5	2	3	4	4	2	4
Vol de métaux	Trim 1		1		1		1	2					
	Trim 2			1	1							1	1
	Trim 3		1	2		1							
	Trim 4					1	1		3	1			
	Total		2	3	2	2	2	2	2	3	1	1	1



FC Vol autre

		2000	2015	2016	2017	2018	2019	2020	2021	2022	2023	2024	2025
Vol sur les chantiers	Trim 1						1			1		1	
	Trim 2		1	1	1		1	1	1		1	1	4
	Trim 3						3	1		1	1		
	Trim 4	1			1		1		1		1	1	
Total		1	1	1	2		6	2	2	2	3	3	4
Home-invasion	Trim 4					1					1		
Total						1					1		
Vol d'animaux	Trim 1		1	1	1	2				1			
	Trim 2		1	1		1	1	1					
	Trim 3	2	2	1		2	1		1	1			
	Trim 4						1						
Total		2	4	3	1	5	3	1	1	2			
Vol de cargaison	Trim 1		1										
	Trim 3					1				1			
Total			1			1				1			



Criminalité ICT

		2000	2015	2016	2017	2018	2019	2020	2021	2022	2023	2024	2025
Fraude de cartes de paiements	Trim 1		1		1	1		1			1		
	Trim 2		1	3	1	3			1		3		
	Trim 3			3	2						15		
	Trim 4	1	3			3	2	1		1	1		
Total		1	5	6	4	7	2	2	1	1	20		
Phishing	Trim 1		1		2	3	5	12	12	24	8	10	15
	Trim 2		1	1	1	1	4	16	8	9	12	10	15
	Trim 3					3	3	12	21	10	9	11	
	Trim 4		2	2			4	11	22	13	9	15	
Total			4	3	3	7	16	51	63	56	38	46	30
Ransomware	Trim 1						1	4					
	Trim 3					1	3						
	Trim 4			1		1							
Total				1		2	4	4					
Shouldersurfing	Trim 1										1		
	Trim 4							1					
Total								1			1		
Skimming	Trim 1		1										
	Trim 3			1							1		
	Trim 4						1						
Total			1	1			1				1		



FC Autre

		2000	2015	2016	2017	2018	2019	2020	2021	2022	2023	2024	2025
Violence contre les métiers d'intérêt général	Trim 1		1		1		1		1	2	3		2
	Trim 2		3	1			1		2	1	2	2	1
	Trim 3		1		2	1		3	1			2	
	Trim 4		1	1		1				1	1	6	
Total			6	2	3	2	2	3	4	4	6	10	3
Viol collectif	Trim 4	1											
Total		1											
Graffiti	Trim 1		2	4	2		2	1		1			
	Trim 2			1		1		2		8			1
	Trim 3				1	1	2	1		2		1	
	Trim 4		1	1	2								
Total			3	6	5	2	4	4		11		1	1
Dégradation de voiture	Trim 1		11	14	8	17	11	6	9	9	10	6	4
	Trim 2		13	12	13	16	12	3	12	10	12	9	7
	Trim 3	6	17	15	13	14	16	12	11	17	10	7	
	Trim 4	3	22	11	17	13	8	6	8	4	5	8	
Total		9	63	52	51	60	47	27	40	40	37	30	11
Rixe au couteau	Trim 1										1		
	Trim 2										1	1	1
	Trim 3			1								1	
	Trim 4											1	
Total				1							2	3	1



PH Violence intrafamiliale (VIF)

		2000	2015	2016	2017	2018	2019	2020	2021	2022	2023	2024	2025
VIF: physique, dans le couple	Trim 1		5	6	6	7	9	7	4	8	9	4	6
	Trim 2		6	8	5	8	9	6	4	9	12	5	6
	Trim 3	1	4	4	6	2	7	8	9	14	5	13	
	Trim 4	4	9	13	6	5	8	6	10	8	8	14	
	Total	5	24	31	23	22	33	27	27	39	34	36	12
VIF: physique, envers des descendants	Trim 1			1				1	1			2	1
	Trim 2		1			4	1	2			1	1	
	Trim 3		1	1	3	3		4	1		1	1	
	Trim 4		5	1	1		1			3	1		
	Total		7	3	4	7	2	7	2	3	3	4	1
VIF: physique, envers d'autres membres	Trim 1	2	1	5		1		3		3	2		2
	Trim 2	4	2	3	2	2	1	2		2	3	3	2
	Trim 3	2	2	2		2	4	3		3	2	3	
	Trim 4	2	3		1		1	2	2	1	1	3	
	Total	10	8	10	3	5	6	10	2	9	8	9	4
VIF: sexuelle, dans le couple	Trim 2						1						
	Trim 3								1				
	Trim 4								1				
	Total						1		2				
VIF: sexuelle, envers des descendants	Trim 1				1								
	Trim 2			1		1							
	Trim 4		2	1		1		1					
	Total		2	2	1	2		1					
VIF: sexuelle, envers d'autres membres	Trim 2			1		1							
	Trim 3										1		
	Total		1			1					1		



PH Violence intrafamiliale (VIF)

		2000	2015	2016	2017	2018	2019	2020	2021	2022	2023	2024	2025
VIF: psychique, dans le couple	Trim 1		1	6	3	6	1	3	11	4	8	4	8
	Trim 2	5	6	5	2	3	1	18	4	9	9	1	4
	Trim 3		8	3	7	6	1	8		6	8	5	
	Trim 4	2	12	4	9	4	6	8	5	9	5	7	
	Total	7	27	18	21	19	9	37	20	28	30	17	12
VIF: psychique, envers des descendants	Trim 1			1									
	Trim 2			1									
	Trim 3		1		1					1			
	Trim 4								1				
	Total		1	2	1				1	1			
VIF: psychique, envers d'autres membres	Trim 1			1									1
	Trim 2						1						1
	Trim 3					1	2				1		
	Total			1		1	3				1		2
VIF: économique, dans le couple	Trim 1					5					2		1
	Trim 2								2	1			2
	Trim 3					2		1		1			
	Trim 4		2		1	3			1	1	1	2	
	Total		2		1	10		1	3	3	3	2	3
VIF: économique, envers des descendants	Trim 1					1							1
	Trim 3	1											
	Total	1				1							1
VIF: économique, envers d'autres membres	Trim 1	1	1	1			1		1	1		1	
	Trim 2	3		2			2	1					1
	Trim 3			1	3		1					1	
	Trim 4	1		3	1		1	2					
	Total	5	1	7	4		5	3	1	1		2	1



PH Hormones et dopage

		2000	2015	2016	2017	2018	2019	2020	2021	2022	2023	2024	2025
Dopage humain	Trim 1		1	1	1	2	2				1		
	Trim 2		3	4									
	Trim 3											1	
	Trim 4							1					
Total			4	5	1	2	2	1			1	1	
Engraissement illégal	Trim 1			1							1		1
	Total			1							1		1



PH Drogues

		2000	2015	2016	2017	2018	2019	2020	2021	2022	2023	2024	2025
Vente de cocaïne	Trim 1				1			1		2			1
	Trim 2		2		1		1	1	1	5	1		
	Trim 3						2			2	1		
	Trim 4					2		2	1		1		
Total			2		2	2	3	4	2	9	3		1
Import-export de cocaïne	Trim 3						1						
Total							1						
Production de drogues synthétiques	Trim 1								1				
	Trim 4										1		
Total									1		1		
Vente de drogues synthétiques	Trim 1		1	3	1			2	3	1		2	1
	Trim 2		2								1		
	Trim 3						4		1		3	2	
	Trim 4		5			1		2			4	1	
Total			8	3	1	1	4	4	4	1	8	5	1
Production de cannabis (culture)	Trim 1		1						3				
	Trim 2												1
	Trim 3					1		1					
	Trim 4							1		2			
Total			1				1	2	3	2			1
Vente-traffic d héroïne	Trim 2		1										
Total			1										



PH Trafic d'armes

		2000	2015	2016	2017	2018	2019	2020	2021	2022	2023	2024	2025
Commerce et production d'arme à feu et mun.	Trim 1		3									1	
	Trim 2										1		
	Trim 4				1								
	Total		3			1					1	1	
Commerce et production d'arme non à feu	Trim 2								1				
Total									1				



PH Traite des êtres humains

		2000	2015	2016	2017	2018	2019	2020	2021	2022	2023	2024	2025
TEH - exploitation économique	Trim 1		1										
	Total		1										
TEH - exploitation sexuelle	Trim 1								1	1			
	Trim 2	1										1	
	Trim 4			1		2	1			1			
	Total	1		1		2	1	1	2			1	



PH Violence dans l'espace public

		2000	2015	2016	2017	2018	2019	2020	2021	2022	2023	2024	2025
Violence physique (transport public)	Trim 1						1			2	2	1	
	Trim 2	1									1		
	Trim 3	1	1					1				2	
	Trim 4	1							1			3	
Total		3	1				1	1	1	2	3	6	
Violence physique (voie publique)	Trim 1	2	12		10	6	2	7	8	4	7	6	4
	Trim 2	6	3	5	6	5	6	4	6	14	12	12	10
	Trim 3	1	13	9	7	9	12	6	8	16	5	12	
	Trim 4	2	11	4	7	5	6	6	11	9	4	4	
Total		11	39	18	30	25	26	23	33	43	28	34	14
Violence physique (autre endroit public)	Trim 1									1	1		2
	Trim 2			1	2	3		1		2	1		1
	Trim 3		1	2	2				5			1	
	Trim 4		1									1	
Total			2	3	4	3		1	5	3	2	2	3
Violence physique (endroit accessible au public)	Trim 1	2	4	2	3	3	5	7	1	3	4	4	7
	Trim 2	3	3	10	2	4	9	1	4	2	5	7	4
	Trim 3	3	5	2	5	7	2	3	4	5	3	2	
	Trim 4	6	3	4	3	2	7	1	7	4	8	8	
Total		14	15	18	13	16	23	12	16	14	20	21	11
Violence sexuelle (transport public)	Trim 1							1			1		
	Trim 4							1	1				
Total								2	1		1		
Violence sexuelle (voie publique)	Trim 1								1			1	1
	Trim 2	1	1	1						1			1
	Trim 3					1	1				1		
	Trim 4	2	1	2			1	1		1		1	
Total		3	2	3	1	1	2	1	1	2	1	2	2



PH Violence dans l'espace public

		2000	2015	2016	2017	2018	2019	2020	2021	2022	2023	2024	2025
Violence sexuelle (autre endroit public)	Trim 1								1				
	Trim 2				1					1		1	
	Trim 3											1	
	Trim 4			1									
Total					1	1			1	1		2	
Violence sexuelle (endroit accessible au public)	Trim 1								1	4	2		1
	Trim 2	1		1		3	1	1	1			1	3
	Trim 3					1	1			1	2	1	
	Trim 4		2			2		1	3		1	1	
Total		1	2	1		6	2	2	5	5	5	3	4
Violence psychique (transport public)	Trim 1			1				1			1		3
	Trim 3	2				1	1	1		1			
	Trim 4							1		1			
Total		2		1		1	1	3		2	1		3
Violence psychique (voie publique)	Trim 1	4	3	8	3	4	1	2	5	3	1	6	2
	Trim 2	1	5	6	3	5	3	9	7	9	2	5	2
	Trim 3	3	6	5	10	1	5	5	4	11	15	6	
	Trim 4		6	3	5	1	2	5	4	1	7	6	
Total		8	20	22	21	11	11	21	20	24	25	23	4
Violence psychique (autre endroit public)	Trim 1							1	1			1	
	Trim 2							1		1			
	Trim 3	1		1	2	1	2		2				
	Trim 4	2	2		1	1							
Total		3	2	1	3	2	2	2	3	1		1	
Violence psychique (endroit accessible au public)	Trim 1	2	6	2	6	3	1		5	2	3	1	1
	Trim 2	2	1	2	4	1	2	4	3	3	2	2	2
	Trim 3		6	3	4	1	3	5	3	2	1	2	
	Trim 4	2	1	2	1	1	5	3	2	2	2	5	
Total		6	14	9	15	6	11	12	13	9	8	10	3



PH Violence dans l'espace public

		2000	2015	2016	2017	2018	2019	2020	2021	2022	2023	2024	2025
Vol à main armée (transport public)	Trim 1									1			
	Total									1			
Vol à main armée (voie publique)	Trim 2								1	1			
	Trim 3			1									
	Trim 4			2	1								
	Total			3	1				1	1			
Vol à main armée (autre endroit public)	Trim 1		1										
	Total		1										
Vol à main armée (endroit accessible au public)	Trim 1	3											1
	Trim 2	1	1										
	Trim 3						1						
	Total	4	1				1						1
Vol avec violence sans arme (transport public)	Trim 2						1				1	1	
	Trim 4									1			
	Total						1			1	1	1	
Vol avec violence sans arme (voie publique)	Trim 1		1		1						1	1	1
	Trim 2				1		1				1	1	
	Trim 3	1		3	1					2		1	
	Trim 4	1						2		1	2	1	
	Total	2	1	3	3		1	2		3	4	4	1
Vol avec violence sans arme (autre endroit public)	Trim 3		1		2								
	Trim 4									1			
	Total		1		2					1			



PH Violence dans l'espace public

		2000	2015	2016	2017	2018	2019	2020	2021	2022	2023	2024	2025
Vol avec violence sans arme (endr. acces. au pub.)	Trim 1	1		1			1			1	2		2
	Trim 2		2		2	1	1		1	1			
	Trim 3	1	1		1	1	1						
	Trim 4						1	1				1	
Total		2	3	1	3	2	4	1	1	2	2	1	2



PH Autre

		2000	2015	2016	2017	2018	2019	2020	2021	2022	2023	2024	2025
Terrorisme, extrémisme et radicalisme	Trim 1			1									
	Trim 2									1			
	Total			1						1			
Cyberharcèlement	Trim 1		7	10	6	6	1	2	3	2	3	9	3
	Trim 2		3	6	4	4	1	10	2	10	3	3	6
	Trim 3		8	5	5	5	9	6	2	2	4	3	
	Trim 4	1	8	3	2	5	6	3	3	2	5	4	
	Total	1	26	24	17	20	17	21	10	16	15	19	9
Fraude à l'identité	Trim 1		5	4	2	1	1	3	4	3	1	1	3
	Trim 2		1	2	1	2	2	2	4		1	5	3
	Trim 3	1	3	4		3	4	2	3	1	2	1	
	Trim 4		3	2		4	1	3	2	4	2	5	
	Total	1	12	12	3	10	8	10	13	8	6	12	6



Tielt

2024

FC Vol moyen de transport

	Jan	Fév	Mar	Avr	Mai	Juin	Juil	Août	Sep	Oct	Nov	Déc	Total
Vol de voiture	1				2								3
Homejacking	1												1
Vol de vélomoteur				1					1				2
Vol de vélo	6	1	1	2	2	2	3	2	10	4	5	3	41

FC Cambriolage

	Jan	Fév	Mar	Avr	Mai	Juin	Juil	Août	Sep	Oct	Nov	Déc	Total
Cambriolage dans habitation	4	2		5	2	1	4	4	3	3	4	2	34
Cambriolage ds entreprise ou commerce			1				1					1	3
Cambriolage ds service public ou bâtiment administ	1		1			1		1					4
Cambriolage dans bâtiment (total)	5	2	2	5	2	2	5	5	3	3	4	3	41



FC Vol autre

	Jan	Fév	Mar	Avr	Mai	Juin	Juil	Août	Sep	Oct	Nov	Déc	Total
Vol à main armée	1							1					2
Vol avec violence sans arme	1	2			2	1			1	2	2		11
Vol dans ou sur un véhicule	5	3	1					1	1	1	5	1	18
Vol d'armes et explosifs	1												1
Steaming					1								1
Vol à la tire					1				1				2
Vol à l'étalage	2	5	4	4	4	4	2	3	11	8	7	3	57
Vol par ruse									2				2
Vol de métaux					1								1
Vol sur les chantiers			1		1							1	3

Criminalité ICT

	Jan	Fév	Mar	Avr	Mai	Juin	Juil	Août	Sep	Oct	Nov	Déc	Total
Phishing	4	3	3	1	3	6	3	6	2	5	7	3	46

FC Autre

	Jan	Mar	Avr	Mai	Juin	Juil	Août	Sep	Oct	Nov	Déc	Total
Violence contre les métiers d'intérêt général			1		1			2	3		3	10
Graffiti						1						1
Dégradation de voiture	1	5	2	1	6		4	3	4	2	2	30
Rixe au couteau					1	1					1	3



PH Violence intrafamiliale (VIF)

	Jan	Fév	Mar	Avr	Mai	Juin	Juil	Août	Sep	Oct	Nov	Déc	Total
VIF: physique, dans le couple	2	2		2	1	2	5	3	5	7	2	5	36
VIF: physique, envers des descendants		1	1	1				1					4
VIF: physique, envers d'autres membres					3		2		1	2	1		9
VIF: psychique, dans le couple	1	2	1		1		2	2	1	1	2	4	17
VIF: économique, dans le couple										1	1		2
VIF: économique, envers d'autres membres	1								1				2

PH Hormones et dopage

	Sep	Total
Dopage humain	1	1

PH Drogues

	Jan	Mar	Août	Sep	Déc	Total
Vente de drogues synthétiques	1	1	1	1	1	5

PH Trafic d'armes

	Fév	Total
Commerce et production d'arme à feu et mun.	1	1

PH Traite des êtres humains

	Mai	Total
TEH - exploitation sexuelle	1	1



PH Violence dans l'espace public

	Jan	Fév	Mar	Avr	Mai	Juin	Juil	Août	Sep	Oct	Nov	Déc	Total
Violence physique (transport public)		1							2		2	1	6
Violence physique (voie publique)	1	2	3	3	6	3	6	2	4	3	1		34
Violence physique (autre endroit public)							1			1			2
Violence physique (endroit accessible au public)	1	3		4	2	1		1	1	3	2	3	21
Violence sexuelle (voie publique)			1							1			2
Violence sexuelle (autre endroit public)						1	1						2
Violence sexuelle (endroit accessible au public)				1			1					1	3
Violence psychique (voie publique)		3	3	1	3	1	3	2	1	3	2	1	23
Violence psychique (autre endroit public)	1												1
Violence psychique (endroit accessible au public)		1			1	1	1		1	3		2	10
Vol avec violence sans arme (transport public)					1								1
Vol avec violence sans arme (voie publique)		1				1			1	1			4
Vol avec violence sans arme (endr. acces. au pub.)											1		1

PH Autre

	Jan	Fév	Mar	Avr	Mai	Juin	Juil	Août	Sep	Nov	Déc	Total
Cyberharcèlement	3	3	3	2	1		1		2	3	1	19
Fraude à l'identité		1		1	2	2		1		2	3	12



2025

FC Vol moyen de transport

	Jan	Fév	Mar	Avr	Mai	Juin	Total
Vol de voiture		1	1				2
Vol de moto				1			1
Vol de vélo	1	2	5	7	2	4	21

FC Cambriolage

	Jan	Fév	Avr	Mai	Juin	Total
Cambriolage dans habitation	3	2	2	1	1	9
Cambriolage ds entreprise ou commerce		1	1		1	3
Cambriolage ds service public ou bâtiment administ		1			1	2
Cambriolage dans bâtiment (total)	3	4	3	1	3	14

FC Vol autre

	Jan	Fév	Mar	Avr	Mai	Juin	Total
Vol à main armée	1						1
Vol avec violence sans arme	1	2			1	1	5
Vol dans ou sur un véhicule				1	6	3	10
Vol à l'étalage	2	11	10	6	3	4	36
Vol par ruse	1	2	1				4
Vol de métaux				1			1
Vol sur les chantiers				2	2		4

Criminalité ICT

	Jan	Fév	Mar	Avr	Mai	Juin	Total
Phishing	10	2	3	4	5	6	30



FC Autre

	Jan	Fév	Mar	Avr	Mai	Juin	Total
Violence contre les métiers d'intérêt général	1		1		1		3
Graffiti				1			1
Dégradation de voiture		2	2	2	2	3	11
Rixe au couteau				1			1

PH Violence intrafamiliale (VIF)

	Jan	Fév	Mar	Avr	Mai	Juin	Total
VIF: physique, dans le couple	1	3	2	1	4	1	12
VIF: physique, envers des descendants	1						1
VIF: physique, envers d'autres membres		1	1		1	1	4
VIF: psychique, dans le couple	4	4		2	2		12
VIF: psychique, envers d'autres membres		1		1			2
VIF: économique, dans le couple			1	1	1		3
VIF: économique, envers des descendants			1				1
VIF: économique, envers d'autres membres						1	1

PH Hormones et dopage

	Fév	Total
Engraissement illégal	1	1

PH Drogues

	Mar	Juin	Total
Vente de cocaïne	1		1
Vente de drogues synthétiques	1		1
Production de cannabis (culture)		1	1



PH Violence dans l'espace public

	Jan	Fév	Mar	Avr	Mai	Juin	Total
Violence physique (voie publique)		3	1	3	1	6	14
Violence physique (autre endroit public)			2			1	3
Violence physique (endroit accessible au public)	2	3	2	1	1	2	11
Violence sexuelle (voie publique)			1	1			2
Violence sexuelle (endroit accessible au public)			1	3			4
Violence psychique (transport public)	2		1				3
Violence psychique (voie publique)		2		1	1		4
Violence psychique (endroit accessible au public)		1		1	1		3
Vol à main armée (endroit accessible au public)	1						1
Vol avec violence sans arme (voie publique)		1					1
Vol avec violence sans arme (endr. acces. au pub.)	1	1					2

PH Autre

	Jan	Mar	Avr	Mai	Juin	Total
Cyberharcèlement	2	1	1	2	3	9
Fraude à l'identité	3		2		1	6

STATISTIQUES POLICIERES DE CRIMINALITE

LIEU DE PERPETRATION: COMMUNE

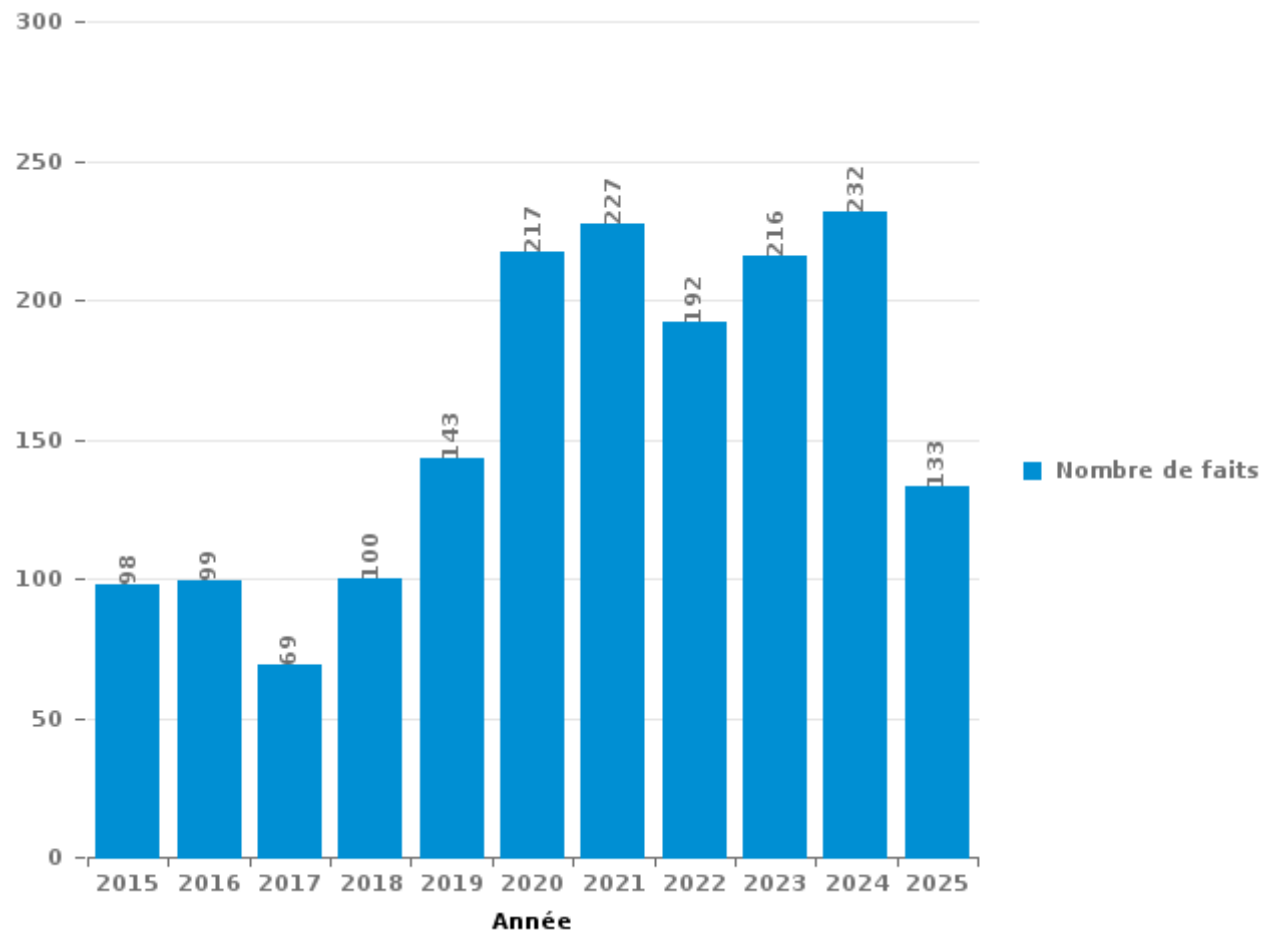
Tielt

PARTIE III : ICT



Tielt

Nombre total de délits avec un élément ICT/online, depuis 2015





Criminalité ICT/online au sens strict

Infractions (exhaustif)

	2015	2016	2017	2018	2019	2020	2021	2022	2023	2024	2025
Code pénal social: Infr. contre foi publique en droit pénal social: Faux en informatique						1					
Criminalité informatique: Faux en informatique:	4	7	4	2	6	2	3	3	2	3	11
Criminalité informatique: Fraude informatique:	24	20	11	22	51	96	115	90	105	118	68
Criminalité informatique: Hacking:	8	12	7	12	9	10	13	6	5	20	34
Criminalité informatique: Sabotage:	1	3		4	7	4	1	1		1	
Infr. contre autres valeurs morales et sentiments: Violation de communication par particulier:		1									
Total:	37	43	22	40	73	113	132	100	112	142	113

Figures criminelles (à considérer spécifiquement – ne pas additionner avec d'autres éléments – risque de double comptage!)

	2015	2016	2017	2018	2019	2020	2021	2022	2023	2024	2025
Fraude de cartes de paiements	5	6	4	7	2	2	1	1	20		
Phishing	4	3	3	7	16	51	63	56	38	46	30
Ransomware		1		2	4	4					
Shouldersurfing						1			1		
Skimming	1	1			1				1		



Criminalité ICT/online au sens large

Infractions (uniquement si code-fait existe)

	2015	2016	2017	2018	2019	2020	2021	2022	2023	2024	2025
Armes et explosifs: Autre: Vente par correspondance/internet d'arme à feu				1						1	
Fraude: Escroquerie: Fraude par internet	28	34	29	35	56	82	93	80	88	84	43
Infr. contre autres valeurs morales et sentiments: Cyberlokkung (leurre de mineur par ICT):					1	1					1
Infr. contre les moeurs: Grooming (contact par ICT avec mineur < 16 ans):		1									
Infr. contre les moeurs: Pornographie enfantine: Accès pornographie enfantine via technologie						1	1				
Infr. contre les moeurs: Voyeurisme: Diffusion enregistrement nudité ou intimité			1	2		1	1	1			
Total:	28	35	30	38	57	85	95	81	88	85	44

Figures criminelles (à considérer spécifiquement – ne pas additionner avec d'autres éléments – risque de double comptage!)

	2015	2016	2017	2018	2019	2020	2021	2022	2023	2024	2025
Cyberharcèlement	26	24	17	20	17	21	10	16	15	19	9

STATISTIQUES POLICIERES DE CRIMINALITE

LIEU DE PERPETRATION: COMMUNE

Tielt

PARTIE IV : DESTINATION LIEU



Tielt

Vol et extorsion

	2000	2015	2016	2017	2018	2019	2020	2021	2022	2023	2024	2025
Magasin	57	100	102	96	106	66	33	42	77	99	69	40
Voie publique	130	91	76	46	35	38	36	39	54	44	32	26
Habitation: maison	63	65	95	54	28	59	33	57	45	41	40	12
Entreprise	40	14	10	14	22	12	12	9	18	22	4	9
Habitation: appartement	4	13	14	17	14	23	19	25	18	8	4	3
Emplacement de vélo	14	16	23	6	10	12	8	9	11	23	16	9
Habitation: non précisée	7	18	29	16	6	15	5	10	16	7	12	6
Parking	10	22	13	11	13	12	12	9	12	13	8	2
Institution d'enseignement	52	10	4	12	16	2	5	5	9	11	2	5
Horeca	27	13	5	9	9	18	5	6	9	6	7	5
Habitation: allée	2	10	12	12	5	16	4	26	7	7	8	
Station de bus / métro et gare de chemin de fer	39	4	8	4	6	8	2	6	8	6	3	5
Habitation: dépendances	5	8	11	3	8	10	8	7	8	10	7	4
Inconnue	12	8	7	7	9	5	7	6	4	6	2	3
Infrastructure sportive	28	6	7	1	5	2	8	2	3	4	5	2
Autre		2	7	10	1	4	12	4	2	7	3	1
Habitation: garage	1	6	2	3	3	5	3	7	5	11	7	
Hôpital	6	7	5	6	5	7	1	2	3		4	
Culture et loisirs	7	3	11	3	3		3	2	5	1		
Service public	1	13	3	1	5	1	2	6	3	2		1
Edifice religieux / lieu du culte	2	4	1	2	7	5	1		1	1	3	
Habitation: autre	5	3	5		4	2	1	1	1	1	4	
Terrain	5	2	4	3		3	1	2	1	4		
Chantier	1	1	1	2		4	2	2	2	3	2	4
Maison de repos		5	2	4					3	3		1
Moyen de transport: camion	1	5	3				1	1	2	2		1
Service	2	3	1	2	2			3	1	1		
Moyen de transport: voiture	1	4	2				2	2			3	
Banque / institution financière	1	1	5	1	1			1		2		
Station essence	2	3	2		3	1	1					
Arrêt de bus / tram		2			1	1		3	1			
Bâtiment administratif	1			4					1		1	
Cimetière	1	1			2		2			1		
Stade	2	3		1				1				
Moyen de transport: autre			2					3			1	
Médecin / dentiste / pharmacien				2		1		1				
Moyen de transport: train / tram / métro						1			1	2		
Aéroport			3									
Maison de débauche									1	2		
Eaux intérieures et maritimes						1	1					
Moyen de transport: autobus / autocar						1						
Total	529	466	475	352	329	335	230	299	332	350	247	139

PPF/DGR/DRI/BIPOL - Statistiques policières de criminalité (date de clôture: 31/10/2025)

Les données pour les années 2001 jusqu'à 2014 ne sont plus publiées mais restent disponibles sur demande auprès du service BIPOL.

Les données pour 2025 ne concernent que le 1^{er} semestre.



Tielt

Dégradation de la propriété

	2000	2015	2016	2017	2018	2019	2020	2021	2022	2023	2024	2025
Voie publique	37	59	45	33	46	41	23	37	41	37	21	15
Habitation: résidence principale	21	37	35	29	27	28	29	47	21	37	24	11
Parking	10	19	11	14	15	14	7	9	9	13	9	1
Habitation: non précisée	9	9	9	3	3	3	5	12	6	2	6	4
Entreprise	9	3	3	7	2	9	2	4	3	2	5	1
Institution d'enseignement	10	4	4	6	1	3	2	1	5	6	4	1
Habitation: allée	2	3	7	2	4	4	1		8	4	7	2
Horeca	7	3	2	2		3	2	3	6	3	3	1
Terrain	3	6	4	4	3	1	3		2	4		
Infrastructure sportive	9	2	3	3		1	1	1	5	3	1	
Habitation: dépendances	3	2	6	4	2	3		3	2	1		1
Habitation: garage	2	4	2	2		6	1		4	2	2	
Bâtiment administratif	5		3	4	1	1		2	3	4		1
Culture et loisirs	2	4	1		1	2	3	1	3	4	3	
Habitation: jardin	4	2	3	2	1	1	2		4	2	2	
Magasin	4		1	4	4			5	2	3		
Edifice religieux / lieu du culte	1	1		2	5	1		3	3	4		1
Inconnue	3	2	3	2	3		1	1		1	2	
Autre	1	3	1	2	1	1		2	1	1	1	1
Bureau de police		1		1			1	4	2	2	2	
Station de bus / métro et gare de chemin de fer			1	1		1	1	2	3	2		
Service public	1	2			1		1	2		1	1	1
Maison de débauche							1	3	3	2		
Service	2	1		2		1			1	2		
Emplacement de vélo	4				2	1						
Habitation: résidence secondaire		1				2			2		1	
Moyen de transport: voiture				1		1	2			1	1	
Hôpital		1		1				1		1	1	
Banque / institution financière						2			1		1	
Chantier	1		1				1		1			
Stade	3						1					
Cimetière			1		1					1		
Aéroport		1	1									
Arrêt de bus / tram		1							1			
Maison de repos	1		1									
Station essence			1				1					
Eaux intérieures et maritimes	1											
Médecin / dentiste / pharmacien									1			
Moyen de transport: autre							1					
Total	155	171	149	131	123	130	92	143	143	145	97	41

PPF/DGR/DRI/BIPOL - Statistiques policières de criminalité (date de clôture: 31/10/2025)
 Les données pour les années 2001 jusqu'à 2014 ne sont plus publiées mais restent disponibles sur demande auprès du service BIPOL.
 Les données pour 2025 ne concernent que le 1er semestre.



Tielt

Infractions contre l'intégrité physique

	2000	2015	2016	2017	2018	2019	2020	2021	2022	2023	2024	2025
Habitation	25	53	58	42	37	49	62	47	64	57	56	21
Voie publique	13	40	27	31	25	29	21	31	42	30	36	16
Horeca	9	4	8	2	8	9	6	8	10	11	7	6
Institution d'enseignement	3	2	4	1		1	1	4	6	6	5	3
Inconnue	4		2	5	4	1	3	1	5	1	3	
Entreprise	3	1	1	3	2	5	3	5	1	1	2	
Culture et loisirs	3	1	4	4	2	3		1	4	1	2	
Parking	3	2	1	3	2	3		2		2	1	3
Habitation: allée		2	3	1	1	1	2	2	1	2	2	
Hôpital		1				3	1	2	1	1	5	1
Infrastructure sportive		3	2		1	1			2	1	3	
Service public		1	2		1	2	2	1	1		3	
Terrain	3	1	1	1			1	3				2
Station de bus / métro et gare de chemin de fer	2	1		1					3	2	2	
Autre			1		2		1		2	2	1	
Magasin		2	2				1	1			1	1
Habitation: jardin	1	1	1			1		1	1			1
Moyen de transport: autobus / autocar	1							1				3
Station essence					1	2	1					
Maison de débauche								1	2			
Moyen de transport: autre			1			1						1
Moyen de transport: train / tram / métro						1	1		1			
Stade				1		1	1					
Aéroport		1										
Banque / institution financière									1			
Bâtiment administratif							1					
Maison de repos								1				
Service										1		
Total	70	116	118	95	86	113	108	112	147	118	133	54

STATISTIQUES POLICIERES DE CRIMINALITE

LIEU DE PERPETRATION: COMMUNE

Tielt

PARTIE V : OBJETS ET MOYENS DE TRANSPORT

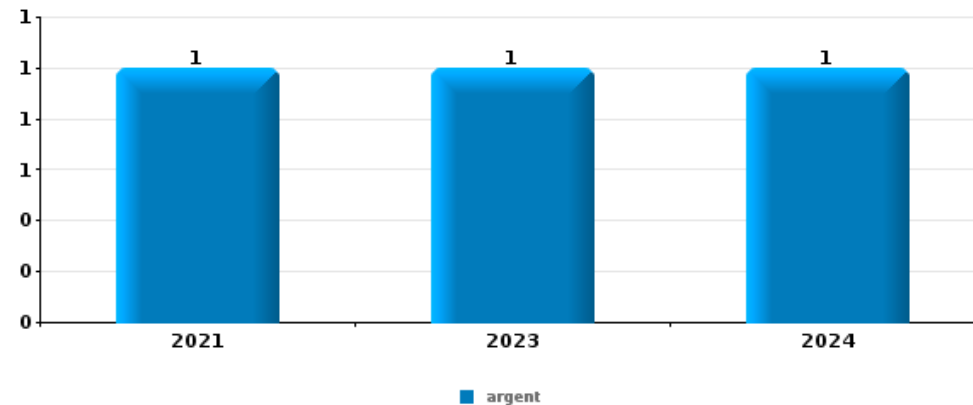


Tielt

Vol à main armée

Top 5 Objets volés (sbd nombre de faits)

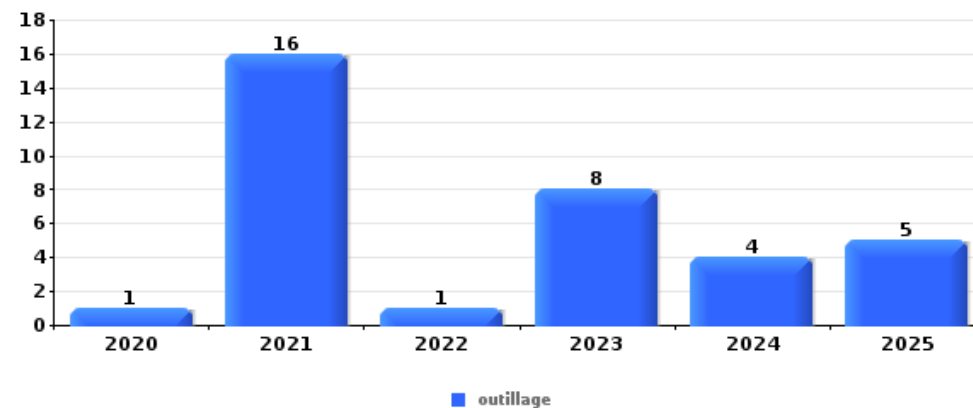
	2020	2021	2022	2023	2024	2025
1 argent		1		1	1	
2 carte d'identité / passeport		1	1			
2 GSM et accessoires			2			
4 autre document officiel		1				
4 bijouterie / montre				1		
4 carte bancaire / carte de crédit		1				
4 document véhicule		1				
4 plaque d'immatriculation		1				
4 portefeuille		1				



Vol dans ou sur un véhicule

Top 5 Objets volés (sbd nombre de faits)

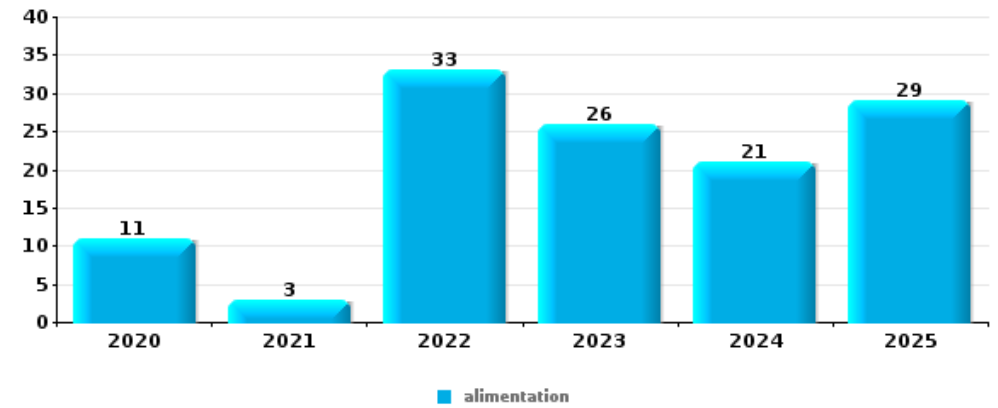
	2020	2021	2022	2023	2024	2025
1 outillage	1	16	1	8	4	5
2 argent	6	4	4	4	2	3
3 carte d'identité / passeport	4	3	1	3	4	3
4 permis de conduire	4	2	2	3	4	2
5 carte bancaire / carte de crédit	4	2	1	1	4	4





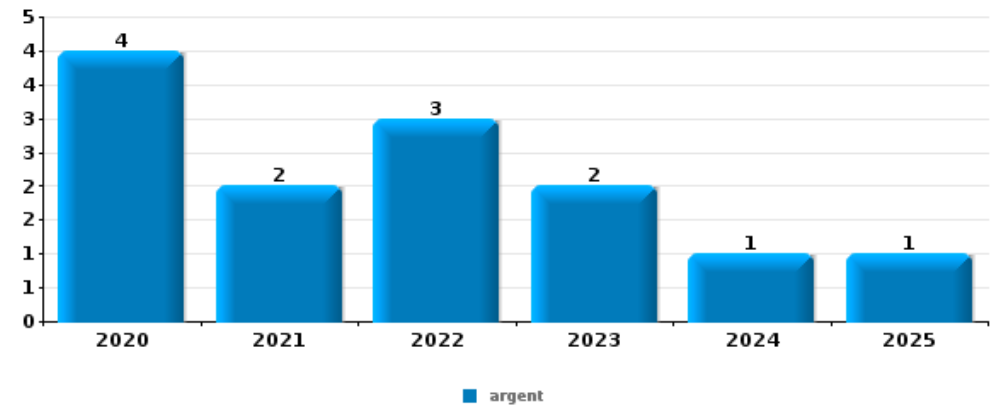
Vol à l'étalage

Top 5 Objets volés (sbd nombre de faits)		2020	2021	2022	2023	2024	2025
1	alimentation	11	3	33	26	21	29
2	tabac	4	6	7	29	18	
3	parfum / produit de beauté	4	4	7	10	11	1
4	multimédia	2	6	11	8	4	
5	ordinateur et accessoires	2	8	6	9	2	2



Cambrilage ds entreprise ou commerce

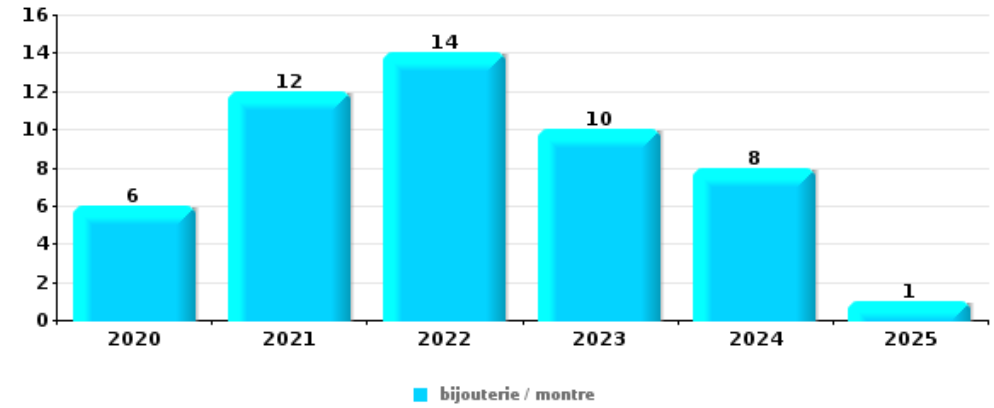
Top 5 Objets volés (sbd nombre de faits)		2020	2021	2022	2023	2024	2025
1	argent	4	2	3	2	1	1
2	alimentation		2	2	2	1	1
3	pièce de moyen de transport	1		2	2		
4	coffre-fort / coffret (argent) / caisse			2	1		
5	GSM et accessoires				2		
5	ordinateur et accessoires				2		
5	plaque d'immatriculation			2			
5	valise / sac		1			1	
5	vêtement		1	1			





Cambrassage dans habitation

Top 5 Objets volés (sbd nombre de faits)		2020	2021	2022	2023	2024	2025
1	bijouterie / montre	6	12	14	10	8	1
2	argent	5	14	6	10	11	
3	vêtement	2	1	3		3	1
4	coffre-fort / coffret (argent) / caisse		2	3	2	1	1
4	multimédia	1		2	5	1	
4	outillage	2	1	2	2	1	1



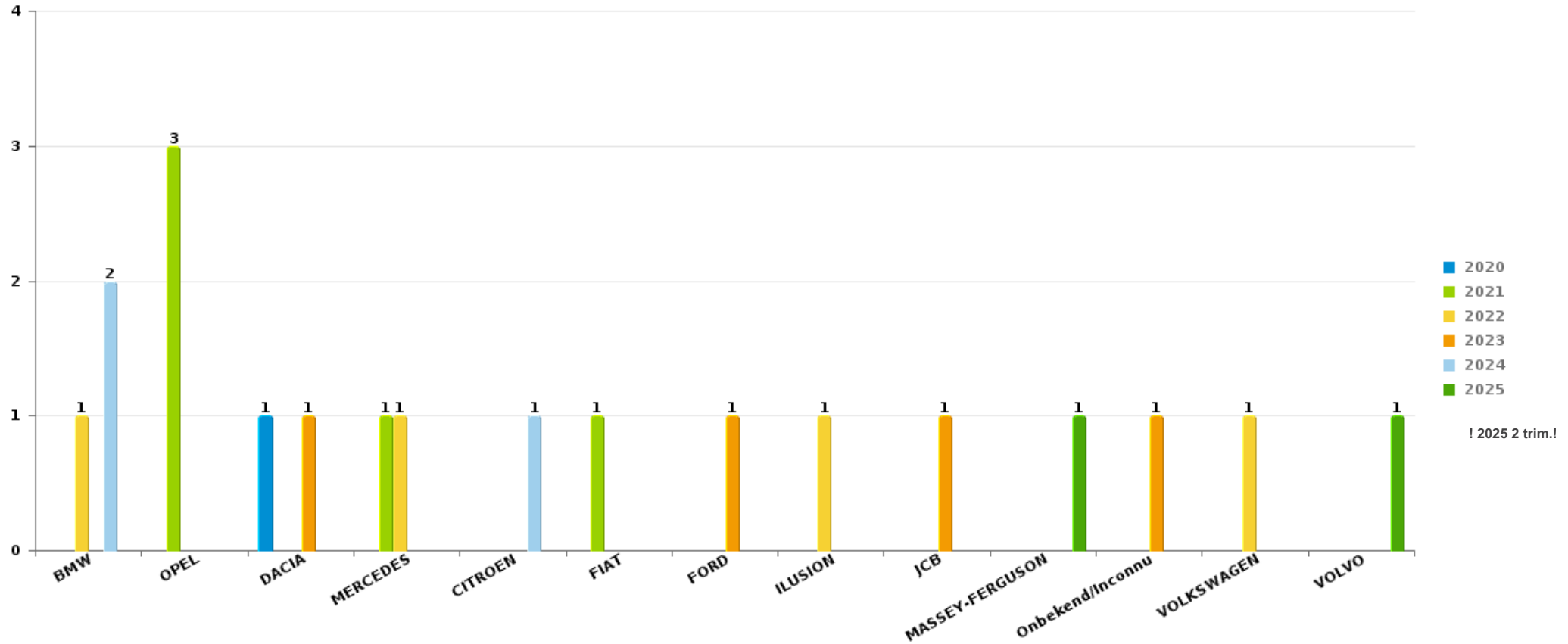
Remarque: en ce qui concerne les objets, aucun total n'est reproduit étant donné que plusieurs objets peuvent avoir été volés lors d'un même fait.



Tielt

Vol de voiture

Nombre de voitures volées par marque (Top 5)



! 2025 2 trim.!

STATISTIQUES POLICIERES DE CRIMINALITE

LIEU DE PERPETRATION: COMMUNE

Tielt

PARTIE VI : SUSPECTS



Partie 1: Niveau FAITS (comptage du nombre de faits pour lesquels un certain type de suspect est impliqué)

1.1. Nombre d'infractions selon le sexe des suspects identifiés (par catégorie principale)

Étant donné que, tant un suspect identifié masculin qu'un suspect identifié féminin peuvent être impliqués lors d'un même fait, il est possible que la somme des colonnes «Hommes» et «Femmes» soit supérieure à la valeur de la colonne «Total...» (voir également la note méthodologique)

Tielt

2025

Catégorie principale / Sexe	Nombre total de faits avec au moins 1 suspect	Hommes	%	Femmes	%
Vol et extorsion	35	30	85,7%	5	14,3%
Infr. contre l'intégrité physique	23	21	91,3%	3	13,0%
Ivresse et alcool	20	20	100,0%		
Législation sur les étrangers	14	12	85,7%	2	14,3%
Registre de population	11	11	100,0%	1	9,1%
Fraude	10	8	80,0%	3	30,0%
Infr. contre autres valeurs morales et sentiments	9	9	100,0%		
Criminalité informatique	8	5	62,5%	4	50,0%
Drogues	7	5	71,4%	3	42,9%
Dégradation de la propriété	6	5	83,3%	1	16,7%
Infr. contre la sécurité publique	5	5	100,0%		
Infr. contre la foi publique	4	1	25,0%	3	75,0%
Armes et explosifs	3	1	33,3%	2	66,7%
Infr. contre les mœurs	3	3	100,0%		
Environnement	2	1	50,0%	1	50,0%
Code pénal social	1	1	100,0%		

CRIMINALITE ENREGISTREE: SUSPECTS



Catégorie principale / Sexe	Nombre total de faits avec au moins 1 suspect	Hommes	%	Femmes	%
Infr. contre l'autorité publique	1	1	100,0%		
Total	162	139	85,8%	28	17,3%



1.2. Nombre d'infractions selon le sexe des suspects identifiés (par figure criminelle)

Étant donné que, tant un suspect identifié masculin qu'un suspect identifié féminin peuvent être impliqués lors d'un même fait, il est possible que la somme des colonnes «Hommes» et «Femmes» soit supérieure à la valeur de la colonne «Total...» (voir également la note méthodologique)

Tielt

2025

FC Cambriolage

Figure criminelle / Sexe	Nombre total de faits avec au moins 1 suspect identifié	Hommes	%
Cambriolage dans habitation	1	1	100,0%
Cambriolage dans bâtiment (total)	1	1	100,0%
Total	PA	PA	PA

FC Vol autre

Figure criminelle / Sexe	Nombre total de faits avec au moins 1 suspect identifié	Hommes	%	Femmes	%
Vol à main armée	1	1	100,0%		
Vol avec violence sans arme	1	1	100,0%		
Vol à l'étalage	22	19	86,4%	3	13,6%
Vol sur les chantiers	1	1	100,0%		
Total	PA	PA	PA	PA	PA

CRIMINALITE ENREGISTREE: SUSPECTS



Criminalité ICT

Figure criminelle / Sexe	Nombre total de faits avec au moins 1 suspect identifié	Hommes	%	Femmes	%
Phishing	6	3	50,0%	4	66,7%
Total	PA	PA	PA	PA	PA

FC Autre

Figure criminelle / Sexe	Nombre total de faits avec au moins 1 suspect identifié	Hommes	%
Violence contre les métiers d'intérêt général	2	2	100,0%
Dégradation de voiture	1	1	100,0%
Rixe au couteau	1	1	100,0%
Total	PA	PA	PA

PH Violence intrafamiliale (VIF)

Figure criminelle / Sexe	Nombre total de faits avec au moins 1 suspect identifié	Hommes	%	Femmes	%
VIF: physique, dans le couple	6	4	66,7%	3	50,0%
VIF: physique, envers d'autres membres	3	3	100,0%		
VIF: psychique, dans le couple	4	4	100,0%		
VIF: psychique, envers d'autres membres	2	2	100,0%		
VIF: économique, dans le couple	3	1	33,3%	2	66,7%
VIF: économique, envers des descendants	1	1	100,0%		
VIF: économique, envers d'autres membres	1	1	100,0%		
Total	PA	PA	PA	PA	PA

CRIMINALITE ENREGISTREE: SUSPECTS



PH Hormones et dopage

Figure criminelle / Sexe	Nombre total de faits avec au moins 1 suspect identifié	Femmes	%
Engraissement illégal	1	1	100,0%
Total	PA	PA	PA

PH Drogues

Figure criminelle / Sexe	Nombre total de faits avec au moins 1 suspect identifié	Hommes	%	Femmes	%
Vente de cocaïne	1	1	100,0%	1	100,0%
Vente de drogues synthétiques	1	1	100,0%	1	100,0%
Production de cannabis (culture)	1	1	100,0%		
Total	PA	PA	PA	PA	PA

PH Violence dans l'espace public

Figure criminelle / Sexe	Nombre total de faits avec au moins 1 suspect identifié	Hommes	%	Femmes	%
Violence physique (voie publique)	4	4	100,0%		
Violence physique (autre endroit public)	2	2	100,0%		
Violence physique (endroit accessible au public)	7	6	85,7%	1	14,3%
Violence sexuelle (voie publique)	1	1	100,0%		
Violence sexuelle (endroit accessible au public)	2	2	100,0%		
Violence psychique (voie publique)	1	1	100,0%		
Vol à main armée (endroit accessible au public)	1	1	100,0%		
Vol avec violence sans arme (endr. acces. au pub.)	1	1	100,0%		
Total	PA	PA	PA	PA	PA

CRIMINALITE ENREGISTREE: SUSPECTS



PH Autre

Figure criminelle / Sexe	Nombre total de faits avec au moins 1 suspect identifié	Hommes	%	Femmes	%
Cyberharcèlement	2	2	100,0%		
Fraude à l'identité	1			1	100,0%
Total	PA	PA	PA	PA	PA



1.3. Nombre d'infractions selon l'âge des suspects identifiés (par catégorie principale)

Étant donné que, tant un suspect identifié mineur qu'un suspect identifié majeur peuvent être impliqués lors d'un même fait, il est possible que la somme des colonnes «Mineur» et «Majeur» soit supérieure à la valeur de la colonne «Total...» (voir également la note méthodologique)

Tielt

2025

Catégorie principale / Âge	Nombre total de faits avec au moins 1 suspect identifié	Mineur	%	Majeur	%
Vol et extorsion	35	8	22,9%	27	77,1%
Infr. contre l'intégrité physique	23	2	8,7%	21	91,3%
Ivresse et alcool	20			20	100,0%
Législation sur les étrangers	14			14	100,0%
Registre de population	11			11	100,0%
Fraude	10	1	10,0%	9	90,0%
Infr. contre autres valeurs morales et sentiments	9			9	100,0%
Criminalité informatique	8			8	100,0%
Drogues	7			7	100,0%
Dégradation de la propriété	6	1	16,7%	5	83,3%
Infr. contre la sécurité publique	5			5	100,0%
Infr. contre la foi publique	4			4	100,0%
Armes et explosifs	3			3	100,0%
Infr. contre les mœurs	3			3	100,0%
Environnement	2			2	100,0%
Code pénal social	1			1	100,0%
Infr. contre l'autorité publique	1			1	100,0%
Total	162	12	7,4%	150	92,6%



1.4. Nombre d'infractions selon l'âge des suspects identifiés (par figure criminelle)

Étant donné que, tant un suspect identifié mineur qu'un suspect identifié majeur peuvent être impliqués lors d'un même fait, il est possible que la somme des colonnes «Mineur» et «Majeur» soit supérieure à la valeur de la colonne «Total...» (voir également la note méthodologique)

Tielt

2025

FC Cambriolage

Figure criminelle / Âge	Nombre total de faits avec au moins 1 suspect identifié	Mineur	%
Cambriolage dans habitation	1	1	100,0%
Cambriolage dans bâtiment (total)	1	1	100,0%
Total	PA	PA	PA

FC Vol autre

Figure criminelle / Âge	Nombre total de faits avec au moins 1 suspect identifié	Mineur	%	Majeur	%
Vol à main armée	1	1	100,0%		
Vol avec violence sans arme	1			1	100,0%
Vol à l'étalage	22	3	13,6%	19	86,4%
Vol sur les chantiers	1			1	100,0%
Total	PA	PA	PA	PA	PA

Criminalité ICT

Figure criminelle / Âge	Nombre total de faits avec au moins 1 suspect identifié	Majeur	%
Phishing	6	6	100,0%
Total	PA	PA	PA

CRIMINALITE ENREGISTREE: SUSPECTS



FC Autre

Figure criminelle / Âge	Nombre total de faits avec au moins 1 suspect identifié	Majeur	%
Violence contre les métiers d'intérêt général	2	2	100,0%
Dégradation de voiture	1	1	100,0%
Rixe au couteau	1	1	100,0%
Total	PA	PA	PA

PH Violence intrafamiliale (VIF)

Figure criminelle / Âge	Nombre total de faits avec au moins 1 suspect identifié	Majeur	%
VIF: physique, dans le couple	6	6	100,0%
VIF: physique, envers d'autres membres	3	3	100,0%
VIF: psychique, dans le couple	4	4	100,0%
VIF: psychique, envers d'autres membres	2	2	100,0%
VIF: économique, dans le couple	3	3	100,0%
VIF: économique, envers des descendants	1	1	100,0%
VIF: économique, envers d'autres membres	1	1	100,0%
Total	PA	PA	PA

PH Hormones et dopage

Figure criminelle / Âge	Nombre total de faits avec au moins 1 suspect identifié	Majeur	%
Engraissement illégal	1	1	100,0%
Total	PA	PA	PA

PH Drogues

Figure criminelle / Âge	Nombre total de faits avec au moins 1 suspect identifié	Majeur	%
Vente de cocaïne	1	1	100,0%
Vente de drogues synthétiques	1	1	100,0%
Production de cannabis (culture)	1	1	100,0%
Total	PA	PA	PA

CRIMINALITE ENREGISTREE: SUSPECTS



PH Violence dans l'espace public

Figure criminelle / Âge	Nombre total de faits avec au moins 1 suspect identifié	Mineur	%	Majeur	%
Violence physique (voie publique)	4			4	100,0%
Violence physique (autre endroit public)	2			2	100,0%
Violence physique (endroit accessible au public)	7	1	14,3%	6	85,7%
Violence sexuelle (voie publique)	1			1	100,0%
Violence sexuelle (endroit accessible au public)	2			2	100,0%
Violence psychique (voie publique)	1			1	100,0%
Vol à main armée (endroit accessible au public)	1	1	100,0%		
Vol avec violence sans arme (endr. acces. au pub.)	1			1	100,0%
Total	PA	PA	PA	PA	PA

PH Autre

Figure criminelle / Âge	Nombre total de faits avec au moins 1 suspect identifié	Majeur	%
Cyberharcèlement	2	2	100,0%
Fraude à l'identité	1	1	100,0%
Total	PA	PA	PA



Partie 2: Niveau SUSPECTS-FAIT (comptage du nombre de combinaisons suspect-fait)

2.1. Nombre de suspects-fait selon le sexe des suspects identifiés (TOP 5 des catégories principales)

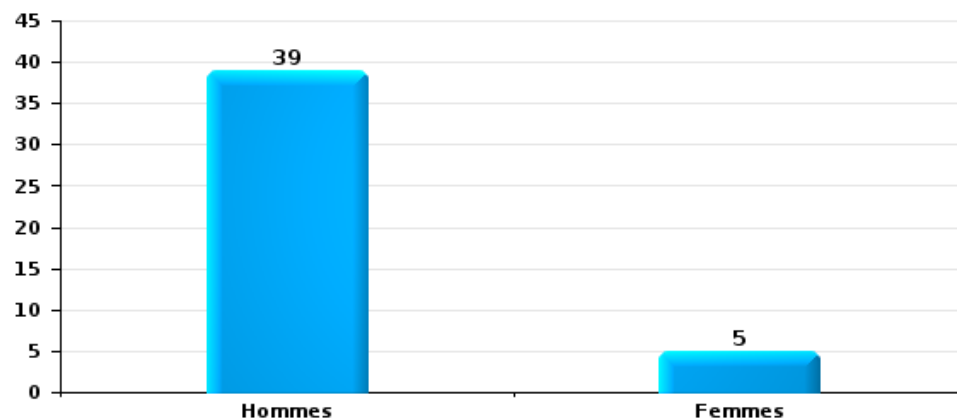
Lorsqu'un même suspect a commis plusieurs faits durant la période considérée, il est aussi comptabilisé plusieurs fois (voir également la note méthodologique)

Tielt

2025

Vol et extorsion

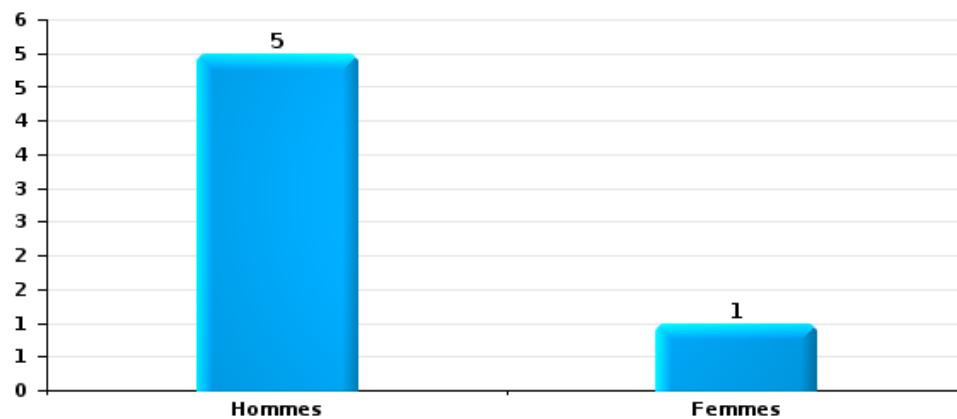
Nombre de suspects-fait selon le sexe





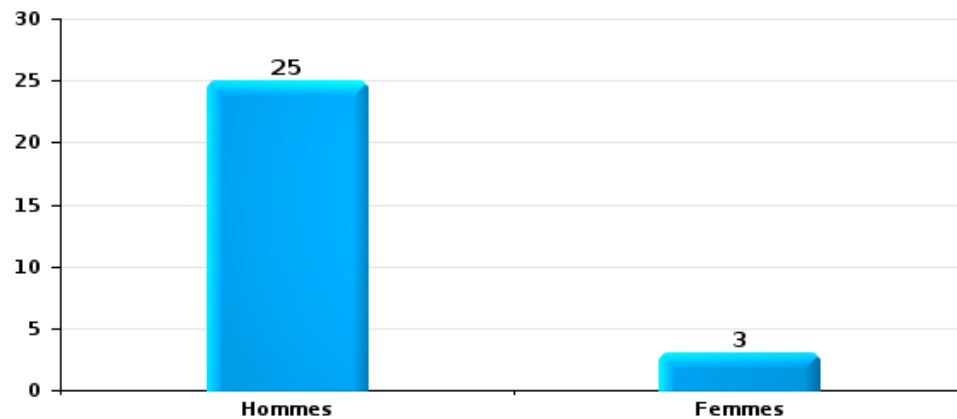
Dégradation de la propriété

Nombre de suspects-fait selon le sexe



Infr. contre l'intégrité physique

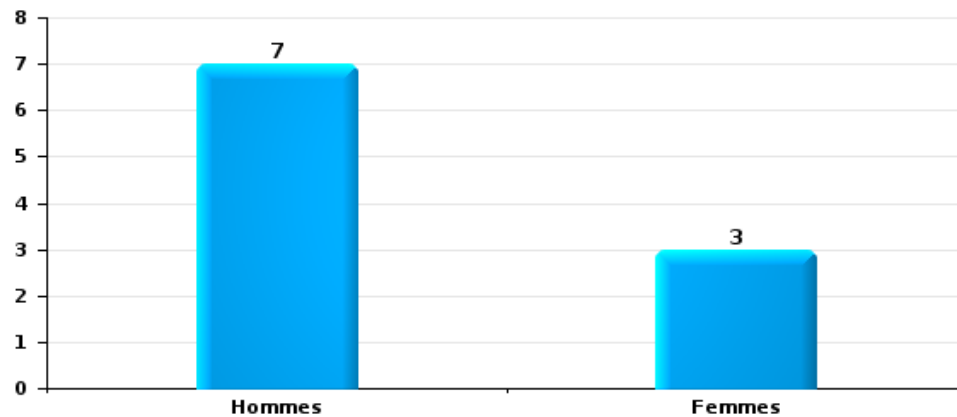
Nombre de suspects-fait selon le sexe





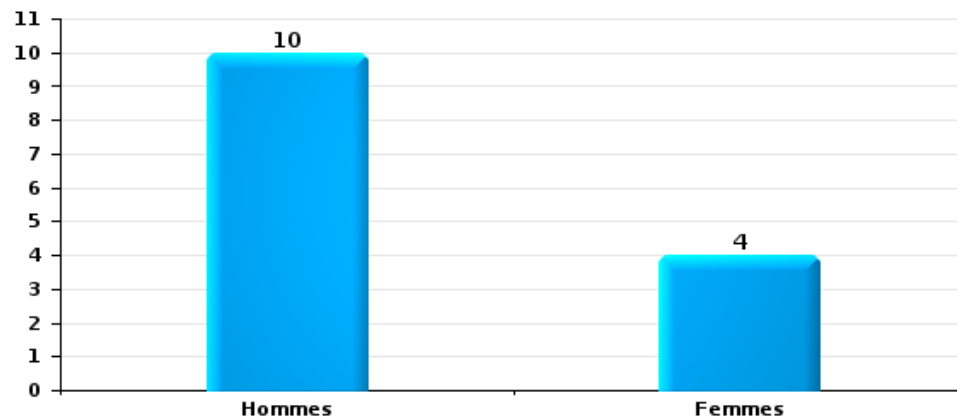
Drogues

Nombre de suspects-fait selon le sexe



Fraude

Nombre de suspects-fait selon le sexe





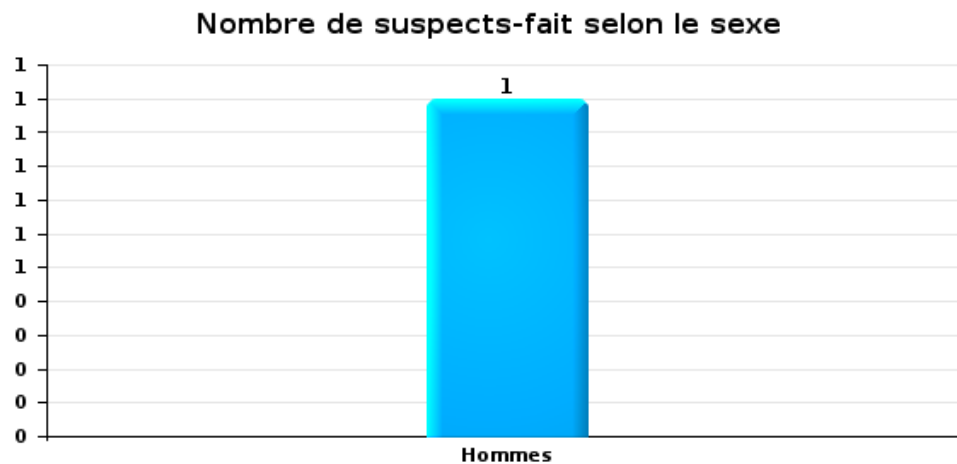
2.2. Nombre de suspects-fait selon le sexe des suspects identifiés (TOP 5 des figures criminelles)

Lorsqu'un même suspect a commis plusieurs faits durant la période considérée, il est aussi comptabilisé plusieurs fois (voir également la note méthodologique)

Tielt

2025

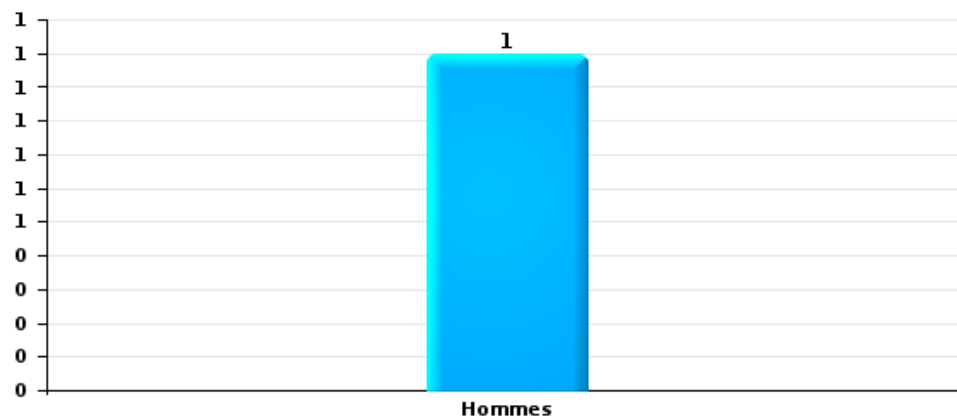
Cambriolage dans bâtiment (total)





Dégradation de voiture

Nombre de suspects-fait selon le sexe





2.3. Nombre de suspects-fait selon l'âge des suspects identifiés (TOP 5 des catégories principales)

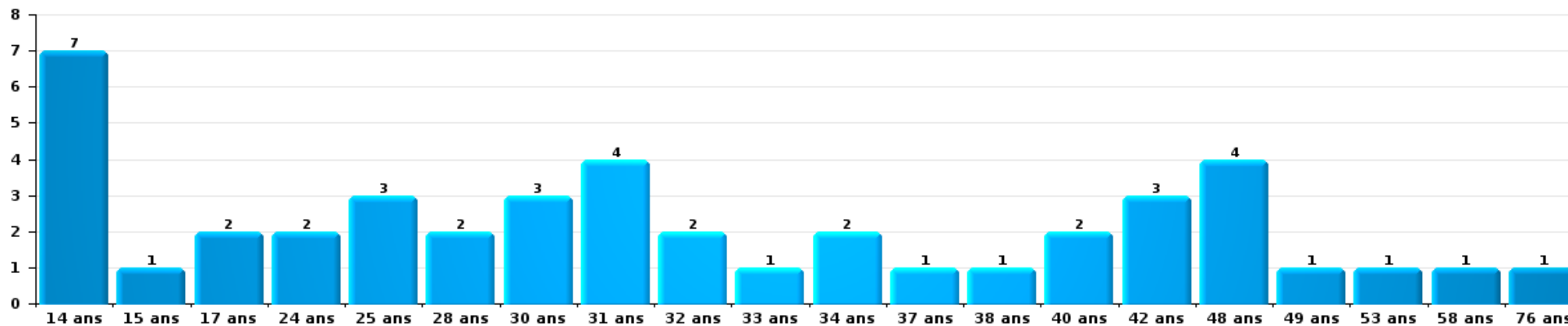
1) Lorsqu'un même suspect a commis plusieurs faits durant la période considérée, il est aussi comptabilisé plusieurs fois, qu'il ait le même âge ou non – 2) Les suspects au-dessous de 14 ans et à partir de 90 ans ne sont pas repris dans le tableau (voir également la note méthodologique)

Tielt

2025

Vol et extorsion

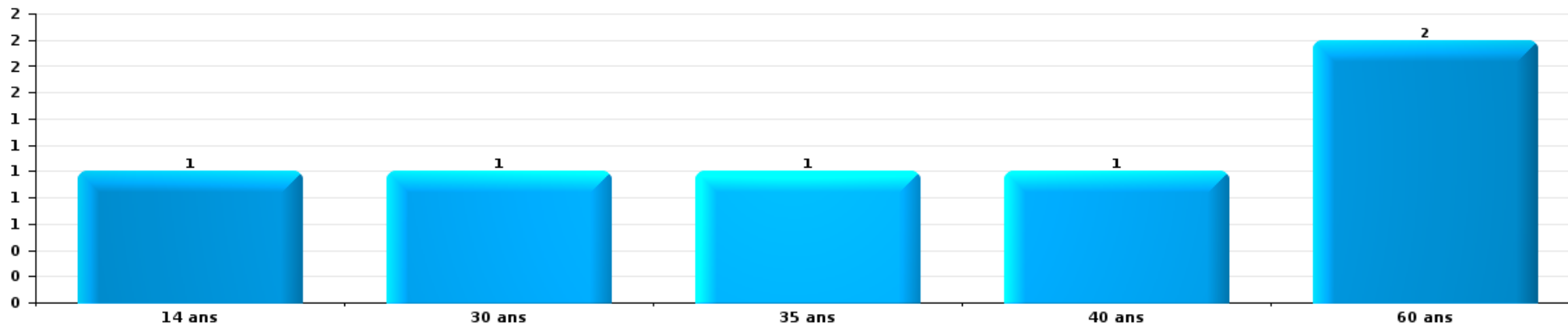
Nombre de suspects-fait par âge (chronologique)





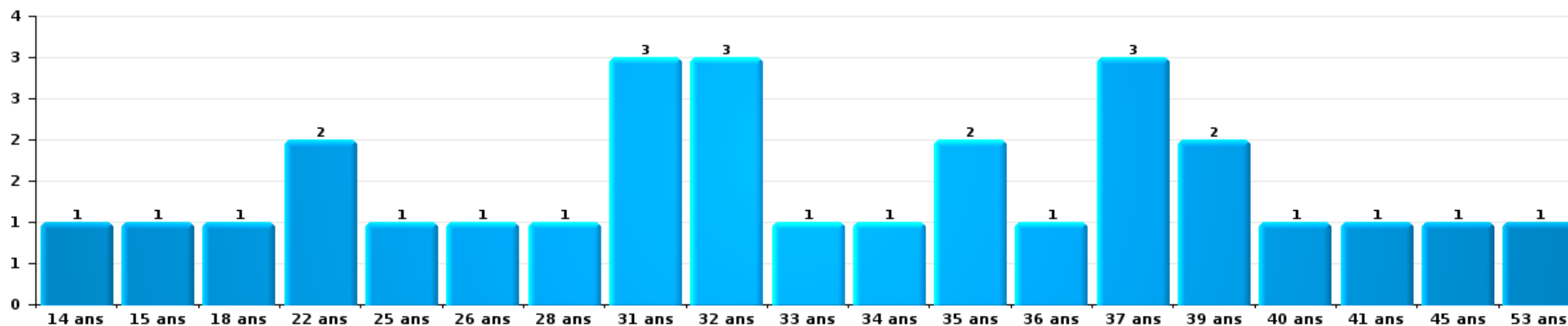
Dégradation de la propriété

Nombre de suspects-fait par âge (chronologique)



Infr. contre l'intégrité physique

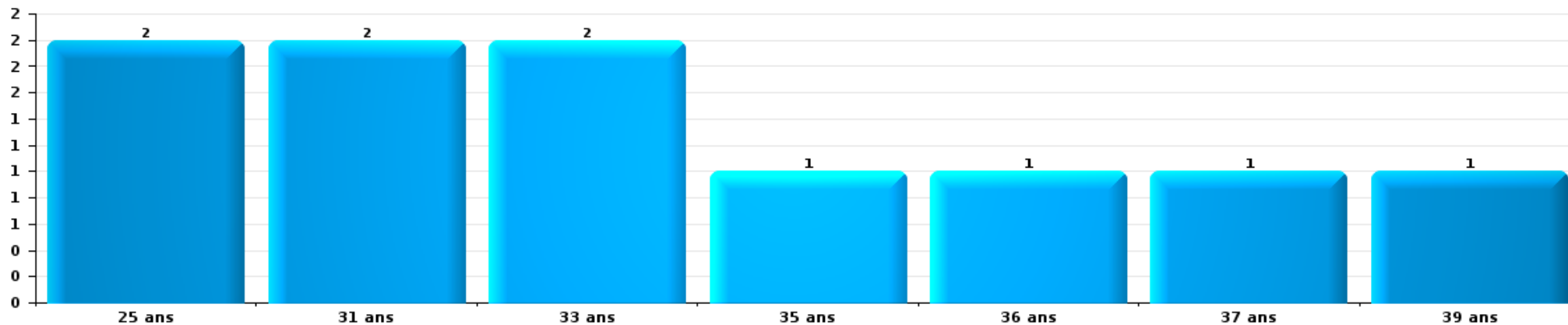
Nombre de suspects-fait par âge (chronologique)





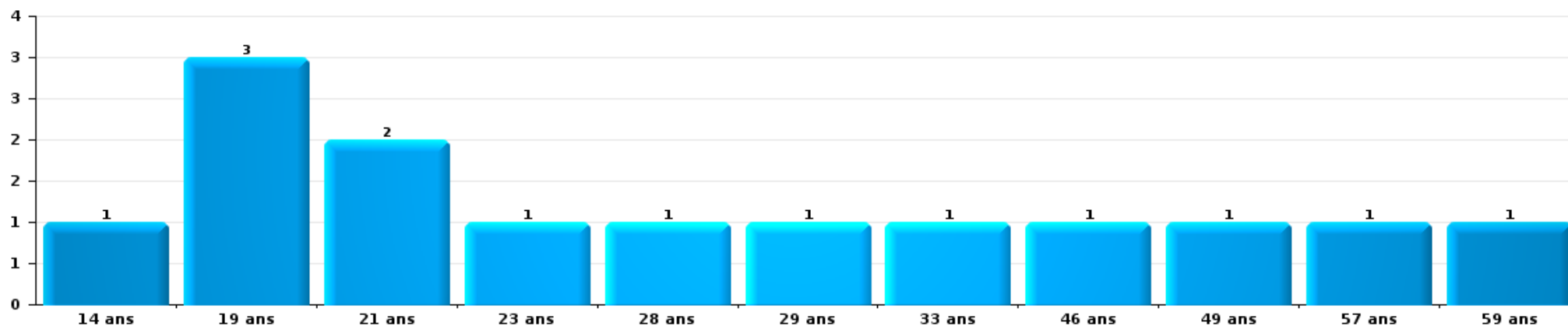
Drogues

Nombre de suspects-fait par âge (chronologique)



Fraude

Nombre de suspects-fait par âge (chronologique)





2.4. Nombre de suspects-fait selon l'âge des suspects identifiés (TOP 5 des figures criminelles)

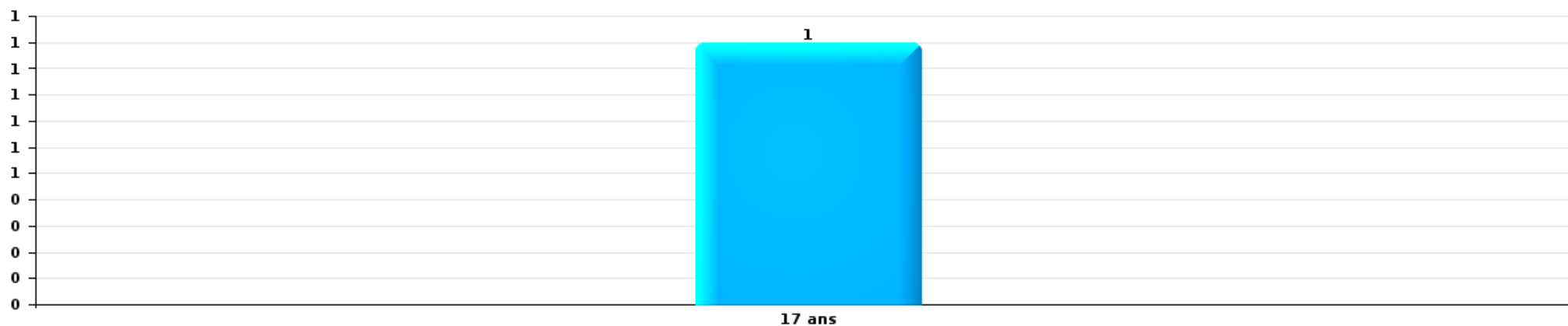
1) Lorsqu'un même suspect a commis plusieurs faits durant la période considérée, il est aussi comptabilisé plusieurs fois, qu'il ait le même âge ou non – 2) Les suspects au-dessous de 14 ans et à partir de 90 ans ne sont pas repris dans le tableau (voir également la note méthodologique)

Tielt

2025

Cambriolage dans bâtiment (total)

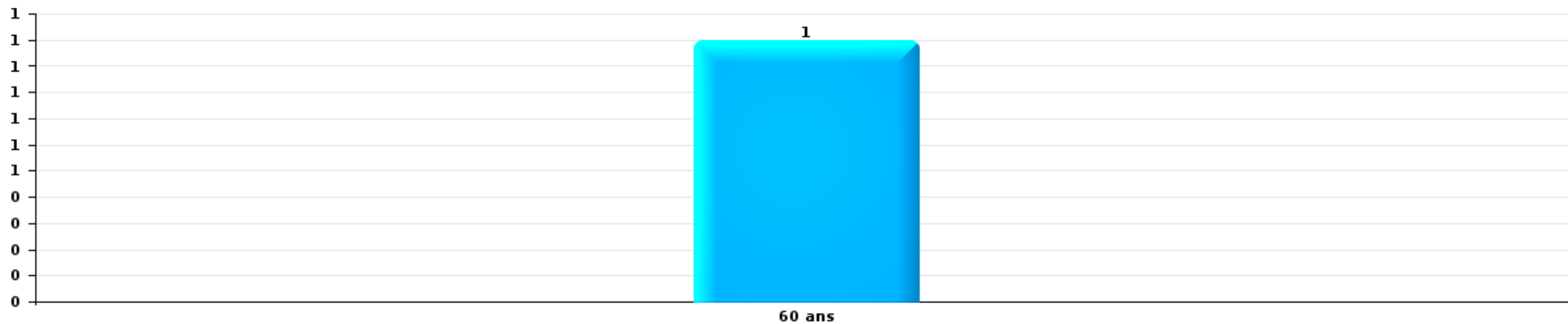
Nombre de suspects-fait par âge (chronologique)





Dégradation de voiture

Nombre de suspects-fait par âge (chronologique)



STATISTIQUES POLICIERES DE CRIMINALITE

LIEU DE PERPETRATION: COMMUNE

Tielt

***ANNEXE I: DETAIL PAR CATEGORIE DE DELIT
CODE PENAL***



Tielt

Infraction Code pénal

Infr. contre l'intégrité physique

			2000	2015	2016	2017	2018	2019	2020	2021	2022	2023	2024	2025
Assassinat	Autres	Acc.			1		1							
		Tent.								1				
	Sous-total			1		1				1				
Meurtre	Parricide (meurtre)	Tent.							1					
	Meurtre - personnel autre service public	Tent.											1	
	Autres	Acc.			1						1			1
		Tent.		3		1			2		1			1
Sous-total			3	1	1			3	1	1		2	2	
Torture et maltraitance	Torture	Acc.			1	1								
		Sous-total			1	1								
Coups et/ou blessures vol. en sphère familiale	Entre partenaires ou ex-partenaires	Acc.	3	23	30	23	22	33	27	27	38	33	35	10
	Lors d'un différend familial en général	Acc.	10											
	Par les parents envers un mineur	Acc.		5	2	4	6		5	2	3	2	4	1
	Envers les parents	Acc.		7	6	1	1	4	7	1	3	5	3	2
	Envers d'autres ascendants directs ou collatéraux	Acc.		1	2	2	2		2	1	5	3	4	
Sous-total		13	36	40	30	31	37	41	31	49	43	46	13	
Coups et/ou blessures vol. hors sphère familiale	Bagarres (=coups réciproques)	Acc.	2	13	16	15	7	17	10	20	23	14	13	6
	Coups envers fonctionnaire de police	Acc.		2		1	2	2	2	2	1	1	1	
		Tent.				1								
	Envers un mineur par une pers. ayant autorité	Acc.	1	1		1	2	1	2	2	4	2	1	
	Envers un mineur qualité de l'auteur inconnue	Acc.	2	3	3	2	3	2	3	5	3	3	8	3
	Envers pers. vulnérable par pers. ayant autorité	Acc.				1							1	
	Envers pers. vulnérable (qualité auteur inconnue)	Acc.							3					
	Coups envers personnel transport public	Acc.		1					1		1		1	1
	Coups envers personnel autre service public	Acc.		1									1	
	Coups envers profession médicale	Acc.								1	1	2	1	1
	Coups envers personnel institut d'enseignement	Acc.		1							1	1	6	1
Non spécifié	Acc.	39	46	45	34	31	44	37	40	53	45	42	24	
Sous-total		44	68	64	54	46	66	58	70	87	69	74	36	
Abstention coupable		Acc.										2	2	1
		Sous-total										2	2	1



Infr. contre l'intégrité physique

			2000	2015	2016	2017	2018	2019	2020	2021	2022	2023	2024	2025
Autres infr. volontaires. c/ l'intégrité phys.	Privation de soins à enfant ou personne vulnérable	Acc.		1										
	Abandon d'enfant dans le besoin	Acc.		1					1					
	Administration substances nuisibles	Acc.	1				1						1	
	Empoisonnement de denrées	Acc.								1				
	Entrave méchante à la circulation	Acc.		2	2			1	1		4		1	
	Voies de faits et violences légères	Acc.	5	4	5	4	3	5	4	1	2	2	1	
	Sous-total		6	8	7	4	4	6	6	2	6	2	3	
Infr. involontaires contre l'intégrité physique	Coups et/ou blessures involontaires	Acc.	4		1	1	2	2		3		1	3	
	Administration involontaire substances nuisibles	Acc.				1								
	Morsure de chien	Acc.	3	1	3	3	2	2		4	4	1	3	2
	Sous-total		7	1	4	5	4	4		7	4	2	6	2
	Total		70	116	118	95	86	113	108	112	147	118	133	54



Infr. contre la liberté individuelle

			2000	2015	2016	2017	2018	2019	2020	2021	2022	2023	2024	2025
Enlèvement de mineur ou personne vulnérable	Enlèvement parental	Acc.		2				1						
		Tent.				1								
	Autre enlèvement	Tent.			1	2						1		
		Sous-total		2		1	3	1				1		
Détention par un particulier		Acc.						1				2		
		Sous-total						1				2		
			Total	2		1	3	2				3		



Infr. contre les mœurs

			2000	2015	2016	2017	2018	2019	2020	2021	2022	2023	2024	2025
Viol n'ayant pas causé la mort	Victime < 10a	Acc.		1		1	1	1	2	3				
	Victime 10a - 14a	Acc.			1									
	Victime 14a - 16a	Acc.			1		2	1	2					
	Victime 16a - 18a	Acc.			2		1	2						
	Victime majeure	Acc. Tent.	2		1	4	5	4	1	2	2			
	Sous-total		2	1	6	5	9	8	5	5	2			
Viol avec conséquence inconnue	Acc.		1							1				
	Sous-total		1							1				
Viol n'ayant pas causé la mort (nvCPS)	Victime < 16a	Acc.									1	1	4	
	Victime 16a - 18a	Acc. Tent.										1		1
	Victime majeure	Acc.							1		2	5	3	4
		Sous-total								1	3	7	8	5
Attentat à la pudeur avec violence / menace	Victime < 16a	Acc.		1			1							
	Victime majeure	Acc.			1			1	2	3	1			
		Sous-total		1	1		1	1	2	3	1			
Attentat à la pudeur sans violence / menace	Victime < 16a	Acc.	1	5	3	1	5	3	2	2	1			
	Victime 16a - 18a	Acc.			1					1				
	Victime âge inconnu	Acc.	1	1	3	1	2	3	2		1			
		Sous-total	2	6	7	2	7	6	4	3	2			
Attentat à la pudeur non spécifié	Acc.													
	Sous-total		1											
Atteinte intégrité sexuelle sans mort (nvCPS)	Victime < 16a	Acc.								1	1	4	3	3
	Victime 16a - 18a	Acc.									1		1	
	Victime majeure	Acc.									4	2	7	
		Sous-total								1	6	6	11	3
Pornographie infantine	Détention	Acc.					1		4	3				
	Distribution	Acc.		1			3	6	1	5				
	Accès pornographie infantine via technologie	Acc.							1	1				
		Sous-total		1			4	6	6	9				
Pornographie	Acc.							1						
	Sous-total							1						
Incitation à la débauche	Victime mineure	Acc.	2	3	1	2				1	1			
	Age victime inconnu	Acc.			1									
	Autre publicité pour débauche	Acc.							1					
		Sous-total	2	3	2	2			1	1	1			



Infr. contre les mœurs

			2000	2015	2016	2017	2018	2019	2020	2021	2022	2023	2024	2025
Exploitation de la débauche d'autrui	Victime mineure	Acc.						1						
	Victime majeure	Acc.			1			1		1				
	Age victime inconnu	Acc.	1											
		Sous-total	1			1		2		1				
Outrage public aux bonnes mœurs	Actions (exhibitionnisme, etc.)	Acc.	1	2	2	1	1	2	1	2	2			
	Ecrits, images, objets	Acc.			4		1	1	4	2	1			
	Exhibitionnisme (nvCPS)	Acc.										5	1	6
		Sous-total	1	2	6	1	2	3	5	4	3	5	1	6
Voyeurisme	Observation/enregistrement de nudité ou intimité	Acc.			1	1	1				1			
	Diffusion enregistrement nudité ou intimité	Acc.				1	2		1	1	1			
		Sous-total			1	2	3		1	1	2			
Voyeurisme direct (nvCPS)	Victime < 16a	Acc.											1	
		Sous-total											1	
Voyeurisme via moyen technique ou autre (nvCPS)	Victime < 16a	Acc.												1
	Victime majeure	Acc.										1	1	
		Sous-total										1	1	1
Diffusion de contenu à caractère sexuel (nvCPS)	Victime < 16a	Acc.									1			
	Victime majeure	Acc.									1			1
		Sous-total									2			1
Diffusion contenu sex. but méchant/lucrat. (nvCPS)	Victime < 16a	Acc.											1	
	Victime majeure	Acc.									1	2	2	
		Sous-total									1	2	3	
Grooming (contact par ICT avec mineur < 16 ans)		Acc.			1									
		Sous-total			1									
Grooming online - avec ICT (nvCPS)	Victime < 16a	Acc.											1	
		Sous-total											1	
Exploitation sexuelle mineurs-prostitution (nvCPS)	Incitation à la débauche/prostit. (nvCPS)	Acc.											1	
		Sous-total											1	
Images d'abus sexuels de mineurs (nvCPS)	Production/diffusion images abus sexuels (nvCPS)	Acc.									2	1	3	1
	Détention/acquisition images abus sexuels (nvCPS)	Acc.										1	1	1
		Sous-total									2	2	4	2
Total			10	14	24	13	26	26	26	29	25	23	31	18



Infr. contre autres valeurs morales et sentiments

			2000	2015	2016	2017	2018	2019	2020	2021	2022	2023	2024	2025
Harcèlement	Harcèlement par téléphone (OLD)	Acc.	1											
		Acc.	5	61	44	37	31	36	35	27	36	39	37	17
		Sous-total	6	61	44	37	31	36	35	27	36	39	37	17
Violation de sépulture		Acc.	1			2		1	1	1				
		Sous-total	1			2		1	1	1				
Violation du secret professionnel		Acc.						1				1		
		Sous-total						1				1		
Atteinte à l'honneur	Calomnie et diffamation	Acc.	3	15	14	20	9	14	12	6	5	4	8	5
	Déclaration calomnieuse	Acc.		1	3				2					1
	Imputation calomnieuse	Acc.	2	4	3	1	1	1						
	Divulgateur méchant	Acc.			3	1	1					1	3	
	Injures (Délit)	Acc.	1	6	4		3	3	6	4	1	3	3	1
	Non spécifié	Acc.			1	1								
	Sous-total	6	26	28	23	14	18	20	10	6	8	14	7	
Vie privée	Violation de domicile par un particulier	Acc.	2	6	4		4	2		3	6	5	2	
	Violation du secret des lettres	Acc.				1		1						1
		Sous-total	2	6	4	1	4	3		3	6	5	2	1
Tapage nocturne		Acc.	9	1	5	15	2	4		3		4		
		Sous-total	9	1	5	15	2	4		3		4		
Violation de communication par particulier		Acc.			1									
		Sous-total			1									
Abus faiblesses de personnes		Acc.						1		2				1
		Sous-total						1		2				1
Vie privée mœurs: publication identité victime		Acc.					1					5		1
		Sous-total					1					5		1
Cyberlokkig (leurre de mineur par ICT)		Acc.						1	1					1
		Sous-total						1	1					1
Occupation bien d'autrui (squatter)	Pénétrer / occuper / séjourner (bien non habité)	Acc.							2					
		Sous-total							2					
		Total	24	94	82	78	52	65	59	46	48	62	53	28



Infr. relative au statut juridique de l'enfant

		2000	2015	2016	2017	2018	2019	2020	2021	2022	2023	2024	2025
Non-représentation d'enfants	Par les parents	Acc.	1										
		Sous-total	1										
		Total	1										



Vol et extorsion

			2000	2015	2016	2017	2018	2019	2020	2021	2022	2023	2024	2025	
Vol avec circ. aggr.	Avec violence	Acc.		2	5	4	4		4	3	2	3	1		
		Tent.	1			1		1						1	1
	Sans violence	Acc.	52	83	106	55	39	80	43	61	58	63	47		18
		Tent.	21	38	42	49	23	25	25	40	38	32	24		9
Sous-total			74	123	153	109	66	106	72	104	98	98	73	28	
Vol sans circ. aggr.	Avec violence	Acc.	2	5	2	1	1	4	1	3	3	5	1	1	
		Tent.	1								1				
	Sans violence, Vol à la tire	Acc.	2	6	10	4	3	4	4	2	2	2	2	2	
		Acc.		1	1	1	1			1	1	1	3		
	Sans violence, Vol d'usage	Acc.	3	11		7	6	4	2	6	4	6	2	3	
		Tent.						1							
	Sans violence	Acc.	394	303	294	212	233	197	141	166	207	223	155		100
Tent.		3	4	5	7	10	5	4	10	6	4	1		2	
Sous-total			405	330	312	232	254	215	152	188	224	241	164	106	
Vol non spécifié		Acc.	29			1	2	1						1	
		Tent.	16												
Sous-total			45			1	2	1						1	
Extorsion		Acc.	2	6	5	7	4	9	1	4	7	6	7	3	
		Tent.	3	7	5	3	3	4	5	3	3	5	3	1	
	Sous-total			5	13	10	10	7	13	6	7	10	11	10	4
Total			529	466	475	352	329	335	230	299	332	350	247	139	



Fraude

		2000	2015	2016	2017	2018	2019	2020	2021	2022	2023	2024	2025	
Blanchiment d'argent	Acc.			1		1		12	10	5	6	6	1	
	Tent.										1			
	Sous-total			1		1		12	10	5	7	6	1	
Recel	Recel simple	Acc.	1					1					1	
	Sous-total		1					1					1	
Grivèlerie	Carburant / lubrifiant	Acc.	3				1		1	1				
	Boissons et aliments	Acc.	1					2				1	1	
	Voiture de location	Acc.					1	2		1	2	1		
	Logements	Acc.					1	1						
	Sous-total		4				3	4	1	2	2	2	1	
Détournement et destruction frauduleuse	Cel frauduleux	Acc.	7			4	3	2	4	4	1	1	1	
	D'objets saisis	Acc.							1		1	1		
	D'héritage	Acc.				1								
	Non spécifié	Acc.	2			4	1			2	2	1		
Sous-total		9			9	4	2	5	6	4	3	1		
Escroquerie	Fraude par internet	Acc.		23	29	27	29	47	79	84	80	86	83	
	Tent.			5	5	2	6	9	3	9		2	1	
	Escroquerie sans internet	Acc.		17	13	10	12	6	5	7	8	7	17	
	Tent.			4	4	5	1	2		2	2	2		
	Non spécifié	Acc.	13											
Sous-total		15	49	51	44	48	64	87	102	90	97	101	57	
Tromperie	Marchandises vendues / travail fourni	Acc.			1	1								
	Sous-total			1	1									
Abus de confiance et infr. apparentées	Abus de confiance	Acc.	13	20	19	16	14	12	8	14	13	8	14	
	Tent.			1				1						
	Abus des faiblesses	Acc.			2	1	1	2	1		2	3	1	
Sous-total		13	21	21	17	15	14	10	14	15	11	14	4	
Abus de biens sociaux	Non spécifié	Acc.					1							
	Sous-total						1							
Infr. liées à l'insolvabilité	Par le débiteur	Acc.					1		2				2	
	Non spécifié	Acc.				1	2	1	1					
	Sous-total			1		1	3	1	3				2	
Insolvabilité frauduleuse		Acc.				1								
	Sous-total					1								
Chèques sans provision		Acc.	3											
	Sous-total		3											
		Total	45	81	84	65	75	89	117	135	118	121	128	65



Fraude



Dégradation de la propriété

			2000	2015	2016	2017	2018	2019	2020	2021	2022	2023	2024	2025	
Incendie volontaire	Dans lieu habité (de jour)	Acc.								1	1	1	1	1	
		Tent.						1							
	Dans lieu habité (de nuit)	Acc.		1							4			1	
		Tent.									1				
	Dans un autre lieu (de jour)	Acc.				1	1			1	2	4	4	2	1
		Tent.			1										
	Dans un autre lieu (de nuit)	Acc.			1				2	1	1	1		1	
		Tent.									1	1	2		1
	Dans un autre lieu (moment indéterminé)	Acc.		1											
Tent.				1											
Non spécifié	Acc.		1												
	Tent.														
		Sous-total	2	1	3	1	1	3	2	10	7	7	5	3	
Incendie involontaire			Acc.	16	17	9	14	6	6	4	12	6	7	6	5
		Sous-total	16	17	9	14	6	6	4	12	6	7	6	5	
Destruction, dénaturation, dégradation	Avec circ. aggr.	Acc.	9	1		1	1			2	1	1			
		Acc.	1		1					1					
		Acc.	30												
			Sous-total	40	1	1	1	1		3	1	1			
Vandalisme	Sur véhicules	Acc.	24	67	58	52	63	54	27	42	51	45	30	11	
	Sur autres biens mobiliers	Acc.	32	16	9	9	14	9	11	15	16	22	16	5	
	Graffitis	Acc.		3	6	5	2	4	4		11		1	1	
	Autres détériorations sur biens immobiliers	Acc.	34	64	60	49	35	53	38	63	49	62	39	15	
	Dégradation de clôture	Acc.	7	2	3		1	1	3		2	2		1	
			Sous-total	97	152	136	115	115	121	83	120	129	131	86	33
Total			155	171	149	131	123	130	92	143	143	145	97	41	



Infr. contre la sécurité publique

			2000	2015	2016	2017	2018	2019	2020	2021	2022	2023	2024	2025
Organisation criminelle	Acc.				1				1					
	Sous-total				1				1					
Association de malfaiteurs	Acc.			3	3	2	1	3	3	7	4	3	3	1
	Sous-total			3	3	2	1	3	3	7	4	3	3	1
Evasion de prisonniers	Evasion simple	Acc.				1								
	Non-respect surveillance électronique	Acc.		2	3	3	2	3		3	1	1	1	
	Sous-total			2	3	4	2	3		3	1	1	1	
Menaces	Menace d'attentat	Acc.		4	2	4			1	1	4			
	Verbales	Acc.	16	31	25	31	31	28	27	19	12	21	31	10
	Ecrites	Acc.	1	11	12	12	9	8	15	11	11	9	9	6
	Par gestes, emblèmes	Acc.	7	7	10	8	6	6	8	7	14	9	3	5
	Alerte à la bombe	Acc.			2	1	2							1
	Non spécifié	Acc.	2								1			
	Sous-total		26	53	51	56	48	42	51	38	42	39	43	22
	Total		26	58	58	62	51	48	55	48	47	43	47	23



Infr. contre l'autorité publique

		2000	2015	2016	2017	2018	2019	2020	2021	2022	2023	2024	2025
Violence c/ personnes investies autorité publique	Acc.		1	2	1				2		1		
	Sous-total		1	2	1				2		1		
Rébellion	Rébellion armée	Acc.			1	1	1	1	1	1			1
	Rébellion non armée	Acc.	1	8	3	8	7	4	13	9	10	7	7
	Sous-total	1	10	3	9	8	5	14	10	11	7	7	1
Outrages	Acc.	4	2	2	1	2	1	9	4	1		4	
	Sous-total	4	2	2	1	2	1	9	4	1		4	
Autres infractions	Bris de scellés	Acc.		3	2				1				
	Sous-total		3	2					1				
Total		5	16	9	11	10	6	23	17	12	8	11	1



Infr. contre la foi publique

			2000	2015	2016	2017	2018	2019	2020	2021	2022	2023	2024	2025
Faux en écritures	Faux en écritures	Acc.	4	8	18	6	8	8	8	8	2	5	5	2
		Tent.			1									
	Usage de faux en écrit. et écrit. falsifiées	Acc.		2	6	2	1	4	3	5	1	2	3	
		Sous-total	4	10	25	8	9	12	11	13	3	7	8	2
Usurpation	De fonctions	Acc.	1						1		1			
		Acc.		5	1	2	4	3	7	5	2	4	5	4
	De nom	Tent.								1				
		Sous-total	1	5	1	2	4	3	8	6	3	4	5	4
Contrefaçon / falsification	Contrefaçon	Acc.		1	6		1		1	1		1		
		Tent.								1				
	Falsification	Acc.								1			1	
		Sous-total		1	6		1		1	3		1	1	
Fausses monnaies	Emission	Acc.	3	1	4	3	2	1	1	1		2		
		Tent.				2	1							
	Non spécifié	Acc.	1											
	Autres	Acc.	2			1	2	1	1			1		
	Sous-total	6	1	4	4	6	3	2	1		3			
Faux en justice	Fausses déclarations	Acc.	1		1	2						1		2
		Sous-total	1		1	2						1		2
Total			12	17	37	16	20	18	22	23	6	16	14	8



Tielt

Infraction Code pénal

Infr. contre la famille

		2000	2015	2016	2017	2018	2019	2020	2021	2022	2023	2024	2025
Abandon de famille	Acc.	1			1		2	1					
	Sous-total	1			1		2	1					
Refus du droit aux relations personnelles	Acc.	7	18	13	15	12	7	30	18	24	30	10	8
	Sous-total	7	18	13	15	12	7	30	18	24	30	10	8
Non-acquittement pension alimentaire	Acc.	3		4	2		1	1	1	1			
	Sous-total	3		4	2		1	1	1	1			
Non spécifié	Acc.	1		1									
	Sous-total	1		1									
	Total	12	18	18	18	12	10	32	19	25	30	10	8

Criminalité informatique

		2000	2015	2016	2017	2018	2019	2020	2021	2022	2023	2024	2025
Hacking	Acc.		8	12	6	12	9	10	13	6	5	20	34
	Tent.				1								
	Sous-total		8	12	7	12	9	10	13	6	5	20	34
Faux en informatique	Acc.		4	7	4	2	6	2	3	3	2	3	11
	Sous-total		4	7	4	2	6	2	3	3	2	3	11
Fraude informatique	Acc.		22	18	9	21	49	92	110	90	103	117	68
	Tent.		2	2	2	1	2	4	5		2	1	
	Sous-total		24	20	11	22	51	96	115	90	105	118	68
Sabotage	Acc.		1	3		4	7	4	1	1		1	
	Sous-total		1	3		4	7	4	1	1		1	
	Total		37	42	22	40	73	112	132	100	112	142	113



Exercice illégal de l'autorité publique

		2000	2015	2016	2017	2018	2019	2020	2021	2022	2023	2024	2025
Usurpation de pouvoir	Acc.												1
	Sous-total												1
Actes arbitraires	Acc.											1	
	Sous-total											1	
Prise d'intérêt	Acc.								1				
	Sous-total								1				
	Total								1			1	1

Marchand de sommeil

		2000	2015	2016	2017	2018	2019	2020	2021	2022	2023	2024	2025
Sans circ. aggr.	Acc.		1			1					1		
	Sous-total		1			1					1		
Avec circ. aggr.	Acc.									1			
	Sous-total									1			
	Total		1			1				1	1		

Traite des êtres humains

		2000	2015	2016	2017	2018	2019	2020	2021	2022	2023	2024	2025
Exploitation sexuelle	Acc.						1	1		2			
	Sous-total						1	1		2			
Exploitation économique	Acc.		1										
	Sous-total		1										
	Total		1				1	1		2			

Autres infractions Code pénal

		2000	2015	2016	2017	2018	2019	2020	2021	2022	2023	2024	2025
	Acc.		1										
	Sous-total		1										
	Total		1										



Contravention Code pénal

		2000	2015	2016	2017	2018	2019	2020	2021	2022	2023	2024	2025
Injures (Contravention)	Acc.	7											
	Sous-total	7											
Destruction d'animaux (Contravention)	Acc.	6											
	Sous-total	6											
Autres contraventions CP	Acc.	9	1										
	Sous-total	9	1										
	Total	22	1										

STATISTIQUES POLICIERES DE CRIMINALITE

LIEU DE PERPETRATION: COMMUNE

Tielt

***ANNEXE II: DETAIL PAR CATEGORIE DE DELIT
LOIS SPECIALES***



Tielt

Infraction Lois spéciales

Drogues

			2000	2015	2016	2017	2018	2019	2020	2021	2022	2023	2024	2025
Détention		Acc.	36	36	23	28	24	26	33	45	38	27	31	6
		Sous-total	36	36	23	28	24	26	33	45	38	27	31	6
Usage	Usage en groupe	Acc.	10											
	Usage individuel	Acc.	25											
		Tent.	1											
	Faciliter l'usage	Acc.	1	1	1	2			3	1	1			
	Incitation à l'usage	Acc.		1										
	Désordre, scandale ou danger dans un espace public	Acc.			1		1					1		2
		Sous-total	37	2	2	2	1		3	1	2		2	
Importation et exportation		Acc.	8	1	1	1		1		3				
		Sous-total	8	1	1	1		1		3				
Fabrication		Acc.		3		3	1	1	3	4	4	2	1	1
		Sous-total		3		3	1	1	3	4	4	2	1	1
Commerce		Acc.	10	23	9	7	10	16	13	15	14	11	7	1
		Tent.	1											
		Sous-total	11	23	9	7	10	16	13	15	14	11	7	1
Autres		Acc.	3	3	21	4	6	7		2	1	1	1	1
		Sous-total	3	3	21	4	6	7		2	1	1	1	1
		Total	95	68	56	45	42	51	52	70	59	41	42	9



Législation sur les étrangers

			2000	2015	2016	2017	2018	2019	2020	2021	2022	2023	2024	2025	
Transmigration illégale	Mariages simulés/blancs sans récompense/contrainte	Acc.		13	7	4	2	1	1	1	3		2		
		Tent.		1	1										
	Cohab. légale de complais. sans récompense/contr.	Acc.						1							
	Accès au territoire	Acc.	6	10	7	9	14	7	1	2	7	1	2		
	Séjour	Acc.	2	8	6	7	4	6	4	3	8	3	6	3	
	Éloignement	Acc.	1												
	Inscription au registre des étrangers	Acc.		17	7	5	2	4	1	4	4	3	12	14	
Reconnaissance fraudul. sans récompense/contrainte	Acc.			1											
	Sous-total		9	49	29	25	22	19	7	10	22	7	22	17	
Trafic d'êtres humains		Acc.		1		1			1	1		1			
	Sous-total			1		1			1	1		1			
Aide au séjour illégal		Acc.		1	1										
	Sous-total			1	1										
	Total		9	51	30	26	22	19	8	11	22	8	22	17	



Environnement

			2000	2015	2016	2017	2018	2019	2020	2021	2022	2023	2024	2025
Déchets	Déchets par professionnel	Acc.		1	3	3	4		1	2	4	3	2	
	Déchets par particulier	Acc.		6	10	6	3	1	11	2	3	9	4	3
	Déchets par personne indéterminée	Acc.	7											
	Déchets: permis/autorisation	Acc.				1	1			1		1		
	Non spécifié	Acc.	1											
	Sous-total		8	7	13	10	8	1	12	5	7	13	6	3
Autres que déchets	Urbanisme	Acc.	4	10	2	7	6		1	1	4	5	2	1
	Permis d'environnement	Acc.		1	1	3	2		1			3	1	
	Bruit	Acc.	4	1		2	1		1					
	Pollution de l'eau	Acc.	3			2	1		2		1	2	4	
	Pollution de l'air	Acc.		2	2	5	1		1					
	Pollution du sol	Acc.		1		1				1				1
	Non spécifié	Acc.									1			
	Autres nuisances en matière d'environnement	Acc.						1					1	
	Sous-total		11	15	5	20	11	1	6	2	6	11	7	2
Biodiversité / Faune et flore	Bien-être animal	Acc.	6		2	2	2	2	2	5	11	6	5	1
	Protection de la nature	Acc.	1				3		1					
	Permis / autorisation animaux	Acc.			1				1	3	1	2		
	Destruction d'animaux	Acc.	6		1	1	2					1		
	Sous-total		13	4	3	7	2	4	4	8	12	9	5	1
	Total		32	22	22	33	26	4	22	15	25	33	18	6



Armes et explosifs

			2000	2015	2016	2017	2018	2019	2020	2021	2022	2023	2024	2025
Détention illégale	Arme à feu	Acc.		2	4	1	3	4	3	1	3	2	6	
	Arme blanche ou non à feu	Acc.		5	2	4	6	1	4	5	5	5	3	2
	Munition	Acc.			1		1	1			1	1	1	
	Non spécifié	Acc.	4											
		Sous-total	4	7	7	5	10	6	7	6	9	8	10	2
Port / transport illégal	Arme à feu	Acc.		2		1			3	1		1	3	
	Arme blanche ou non à feu	Acc.		5	7	6	7	6	8	16	9	6	10	2
	Munition	Acc.				2								
		Sous-total		7	7	9	7	6	11	17	9	7	13	2
Commerce illégal	Arme à feu	Acc.					1					2		
	Arme blanche ou non à feu	Acc.								1				
	Munition	Acc.										1		
		Sous-total				1				1		3		
Fabrication / réparation illégale	Arme à feu	Acc.		1										
		Sous-total		1										
Explosifs		Acc.		1			1							
		Sous-total		1			1							
Autre	Numéro de série	Acc.		1										
	Vente par correspondance/internet d'arme à feu	Acc.					1						1	
	Stockage	Acc.										1	1	
	Import / export / transit à un usage militaire	Acc.		1										
	Non spécifié	Acc.	2											
		Sous-total	2	2			1					1	2	
		Total	6	18	14	14	20	12	18	24	18	19	25	4

FPF/DGR/DRI/BIPOL - Statistiques policières de criminalité (date de clôture: 31/10/2025)
 Les données pour les années 2001 jusqu'à 2014 ne sont plus publiées mais restent disponibles sur demande auprès du service BIPOL.
 Les données pour 2025 ne concernent que le 1er semestre.



Protection de la personne

			2000	2015	2016	2017	2018	2019	2020	2021	2022	2023	2024	2025
Discrimination	Racisme et xénophobie	Acc.			1	1	2			1				
	Fondée sur le sexe (sexisme)	Acc.								1				
	Non spécifié	Acc.			1									
	Autre discrimination	Acc.								1				
		Sous-total			2	1	2			3				
Droits d'auteur		Acc.		1		1					1			
		Sous-total		1		1					1			
Protection de la vie privée		Acc.	1			3	3		2					
		Sous-total	1			3	3		2					
Caméras de surveillance		Acc.			1									
		Sous-total			1									
Droit à l'image		Acc.		1			1			1				
		Sous-total		1			1			1				
Protection des données personnelles		Acc.											1	
		Sous-total											1	
		Total	1	2	3	5	6		2	4	1		1	



Tielt

Infraction Lois spéciales

Hormones et dopage

		2000	2015	2016	2017	2018	2019	2020	2021	2022	2023	2024	2025
Détention	Acc.		1	5	1	1	1	1			1	1	
	Sous-total:		1	5	1	1	1	1			1	1	
Usage	Acc.						1				1		
	Sous-total:						1				1		
Fabrication et distribution	Acc.		1										
	Sous-total:		1										
Non spécifié	Acc.		3	1	1	2							
	Sous-total:		3	1	1	2							
	Total:		5	6	2	3	2	1			2	1	

Protection de la jeunesse

		2000	2015	2016	2017	2018	2019	2020	2021	2022	2023	2024	2025
Législation sur l'obligation scolaire	Acc.		2	1	1				1		3	2	1
	Sous-total:		2	1	1				1		3	2	1
Législation sur la protection de la jeunesse	Acc.	2	20	16	16	11	16	20	22	26	28	49	12
	Sous-total:	2	20	16	16	11	16	20	22	26	28	49	12
	Total:	2	22	17	17	11	16	20	23	26	31	51	13



Code pénal social

		2000	2015	2016	2017	2018	2019	2020	2021	2022	2023	2024	2025
Harcèlement au travail	Acc.				1	1		1	2		1		1
	Sous-total:				1	1		1	2		1		1
Violence au travail	Acc.										1		
	Sous-total:										1		
Travail illégal	Acc.									1			
	Sous-total:									1			
Fraude sociale aux cotisations (travail au noir)	Acc.		3	1		1	4	4				1	
	Sous-total:		3	1		1	4	4				1	
Infr. contre foi publique en droit pénal social	Acc.				1			1					1
	Sous-total:				1			1					1
Escroquerie en droit pénal social	Acc.				1	1	1	1	1	1	2	2	
	Sous-total:				1	1	1	1	1	1	2	2	
Autres	Acc.				1			1		3	1		
	Sous-total:				1			1		3	1		
	Total:		3	1	4	3	5	8	3	5	5	3	2

Ivresse et alcool

		2000	2015	2016	2017	2018	2019	2020	2021	2022	2023	2024	2025
Ivresse publique	Acc.	10	21	20	24	10	30	33	30	27	29	29	20
	Sous-total:	10	21	20	24	10	30	33	30	27	29	29	20
Autres	Acc.	1											
	Sous-total:	1											
	Total:	11	21	20	24	10	30	33	30	27	29	29	20

Registre de population

		2000	2015	2016	2017	2018	2019	2020	2021	2022	2023	2024	2025
	Acc.	8	44	24	27	32	32	29	29	28	27	32	12
	Sous-total:	8	44	24	27	32	32	29	29	28	27	32	12
	Total:	8	44	24	27	32	32	29	29	28	27	32	12



Carte d'identité

		2000	2015	2016	2017	2018	2019	2020	2021	2022	2023	2024	2025
Pas en possession	Acc.	1	2	1			1	1		1	1		
	Sous-total:	1	2	1			1	1		1	1		
Refus de présentation	Acc.				1						1	1	
	Sous-total:				1						1	1	
Autres	Acc.					1							
	Sous-total:					1							
	Total:	1	2	1	1	1	1	1		1	2	1	

Santé publique

		2000	2015	2016	2017	2018	2019	2020	2021	2022	2023	2024	2025
Politique de la santé	Acc.						3						
	Sous-total:						3						
Denrées alimentaires	Acc.			1		1		1				1	
	Sous-total:			1		1		1				1	
Refus ou négligence respect mesures	Acc.							356	77	4			
	Sous-total:							356	77	4			
Non spécifié	Acc.			1				1					
	Sous-total:			1				1					
Autres	Acc.							9				1	
	Sous-total:							9				1	
	Total:			2		1	3	367	77	4		2	



Travail

		2000	2015	2016	2017	2018	2019	2020	2021	2022	2023	2024	2025
Règlement général protection du travail	Acc.	1											
	Sous-total:	1											
Commerce ambulant	Acc.		1										
	Sous-total:		1										
Protection professions libérales et intellec.	Acc.		1		1								
	Sous-total:		1		1								
Fraude sociale aux cotisations (travail au noir)	Acc.	1								1			
	Sous-total:	1								1			
Travailleurs étrangers	Acc.					1	1						
	Sous-total:					1	1						
Non spécifié	Acc.							1					
	Sous-total:							1					
Autres	Acc.	1	2	1	2	1		2		2			
	Sous-total:	1	2	1	2	1		2		2			
	Total:	3	4	1	3	2	1	3		3			

Protection des revenus publics

		2000	2015	2016	2017	2018	2019	2020	2021	2022	2023	2024	2025
Douane et accises	Acc.					1							
	Sous-total:					1							
Fraude TVA	Acc.					1		1					
	Sous-total:					1		1					
Fraude fiscale - impôts sur le revenu	Acc.		1			1							
	Sous-total:		1			1							
Non spécifié	Acc.			1									
	Tent.					1							
	Sous-total:			1		1							
	Total:		1	1		4		1					



Législation économique

		2000	2015	2016	2017	2018	2019	2020	2021	2022	2023	2024	2025
Concurrence	Acc.								1				
	Sous-total:								1				
Sociétés	Acc.		1			1				4		2	
	Sous-total:		1			1				4		2	
Instruments financiers	Acc.								1				
	Sous-total:								1				
Contrefaçon de droits de propriété intellectuelle	Acc.				1								
	Sous-total:				1								
Autres	Acc.					1							
	Sous-total:					1							
	Total:		1		1	2			2	4		2	

Pratiques commerciales

		2000	2015	2016	2017	2018	2019	2020	2021	2022	2023	2024	2025
Pratiques du marché et protection du consommateur	Acc.	1			2								
	Sous-total:	1			2								
Registre de commerce	Acc.			1						1	1		
	Sous-total:			1						1	1		
Autres	Acc.	1											
	Sous-total:	1											
	Total:	2		1	2					1	1		



Autres lois spéciales

		2000	2015	2016	2017	2018	2019	2020	2021	2022	2023	2024	2025
Transport	Acc.												1
	Sous-total:												1
Prévention: incendies, explosions, accidents	Acc.	1											
	Sous-total:	1											
Infr. dans le secteur audiovisuel	Acc.				1								
	Sous-total:				1								
Dégradation involontaire câbles télécommunication	Acc.		7	8	15	2	4	9	9	19	15	8	3
	Sous-total:		7	8	15	2	4	9	9	19	15	8	3
Infractions Loi police chemins de fer	Acc.			1		1	1		2	1	1	2	2
	Sous-total:			1		1	1		2	1	1	2	2
	Total:	1	7	9	15	4	5	9	11	20	16	10	6

STATISTIQUES POLICIERES DE CRIMINALITE

LIEU DE PERPETRATION: COMMUNE

Tielt

***ANNEXE III: DETAIL
FIGURES CRIMINELLES / PHENOMENES***



Tielt

FC Vol moyen de transport

		2000	2015	2016	2017	2018	2019	2020	2021	2022	2023	2024	2025
Vol de voiture	Acc.	10	6	4	9	4	11	1	4	4	3	2	2
	Tent.	1	1		1				2		1	1	
	Total	11	7	4	10	4	11	1	6	4	4	3	2
Vol de moto	Acc.		1	1	1		1	1	1				1
	Total		1	1	1		1	1	1				1
Carjacking	Acc.									1			
	Total									1			
Homejacking	Acc.	1							1				
	Tent.											1	
	Total	1							1			1	
Vol dans les garages	Acc.				2	1	1						
	Total				2	1	1						
Vol de vélomoteur	Acc.	10	9	9	1	3	3	1	3	4	1	2	
	Tent.		1				1						
	Total	10	10	9	1	3	4	1	3	4	1	2	
Vol de vélo	Acc.	203	101	73	46	44	54	51	46	59	52	41	21
	Tent.			1	1			1					
	Total	203	101	74	47	44	54	52	46	59	52	41	21



FC Cambriolage

		2000	2015	2016	2017	2018	2019	2020	2021	2022	2023	2024	2025
Cambriolage dans habitation	Acc.	26	28	55	22	14	37	18	28	22	28	20	5
	Tent.	25	17	18	30	11	16	10	21	18	12	14	4
	Total	51	45	73	52	25	53	28	49	40	40	34	9
Cambriolage ds entreprise ou commerce	Acc.	19	11	12	7	9	9	7	3	9	8	2	2
	Tent.	9	11	8	6	7	2	5	1	6	4	1	1
	Total	28	22	20	13	16	11	12	4	15	12	3	3
Cambriolage ds service public ou bâtiment administ	Acc.	7	11	1	4	2	4	2	3	3	8	3	2
	Tent.	1	4	3	3	1			4	3	1	1	
	Total	8	15	4	7	3	4	2	7	6	9	4	2
Vol au béliér	Acc.			1									
	Total			1									
Cambriolage dans bâtiment (total)	Acc.	51	50	68	32	25	49	27	34	34	44	25	9
	Tent.	34	32	29	39	19	18	15	26	27	17	16	5
	Total	85	82	97	71	44	67	42	60	61	61	41	14

FC Vol autre

		2000	2015	2016	2017	2018	2019	2020	2021	2022	2023	2024	2025
Vol à main armée	Acc.	2	2	3	1	3			2	2	1	1	
	Tent.	3			2		1			1		1	1
	Total	5	2	3	3	3	1		2	3	1	2	1
Vol avec violence sans arme	Acc.	4	11	7	11	5	10	6	7	10	13	8	4
	Tent.	2	7	5	2	2	4	5	3	3	5	3	1
	Total	6	18	12	13	7	14	11	10	13	18	11	5
Vol dans ou sur un véhicule	Acc.	29	33	38	15	10	25	15	27	14	20	14	10
	Tent.	3		5	2	1	3	1	14	3	8	4	
	Total	32	33	43	17	11	28	16	41	17	28	18	10
Vol d'armes et explosifs	Acc.	1	1	1				1	1	2	1	1	
	Total	1	1	1				1	1	2	1	1	



FC Vol autre

		2000	2015	2016	2017	2018	2019	2020	2021	2022	2023	2024	2025
Steaming	Acc.			2								1	
	Total			2								1	
Arrachage de sac à main	Acc.	1	1			1					1		
	Total	1	1			1					1		
Vol à l'arraché	Acc.	1	1	1	1	5					3		
	Total	1	1	1	1	5					3		
Vol à la tire	Acc.	6	6	10	4	3	4	4	2	2	2	2	
	Total	6	6	10	4	3	4	4	2	2	2	2	
Vol à l'étalage	Acc.	14	78	74	75	86	50	24	28	64	86	57	35
	Tent.		1		3	4	3	2	1	2	1		1
	Total	14	79	74	78	90	53	26	29	66	87	57	36
Vol par ruse	Acc.	1	14	6	2	2	5	2	3	4	4	2	4
	Tent.	3	2	2									
	Total	4	16	8	2	2	5	2	3	4	4	2	4
Vol de métaux	Acc.		2	3	2	2	2	1	3	1		1	1
	Tent.							1					
	Total		2	3	2	2	2	2	3	1		1	1
Vol sur les chantiers	Acc.	1	1	1	2		5	1	2	2	3	3	4
	Tent.						1	1					
	Total	1	1	1	2		6	2	2	2	3	3	4
Home-invasion	Acc.					1					1		
	Total					1					1		
Vol d'animaux	Acc.	2	4	3	1	5	3	1	1	2			
	Total	2	4	3	1	5	3	1	1	2			
Vol de cargaison	Acc.		1			1				1			
	Total		1			1				1			



Criminalité ICT

		2000	2015	2016	2017	2018	2019	2020	2021	2022	2023	2024	2025
Fraude de cartes de paiements	Acc.	1	5	6	4	7	2	2	1	1	20		
	Total	1	5	6	4	7	2	2	1	1	20		
Phishing	Acc.		3	2	2	7	16	50	59	56	37	46	30
	Tent.		1	1	1			1	4		1		
	Total		4	3	3	7	16	51	63	56	38	46	30
Ransomware	Acc.			1		2	4	4					
	Total			1		2	4	4					
Shouldersurfing	Acc.							1			1		
	Total							1			1		
Skimming	Acc.		1	1			1				1		
	Total		1	1			1				1		

FC Autre

		2000	2015	2016	2017	2018	2019	2020	2021	2022	2023	2024	2025
Violence contre les métiers d'intérêt général	Acc.		6	2	2	2	2	3	4	4	6	9	3
	Tent.				1							1	
	Total		6	2	3	2	2	3	4	4	6	10	3
Viol collectif	Acc.	1											
	Total	1											
Graffiti	Acc.		3	6	5	2	4	4		11		1	1
	Total		3	6	5	2	4	4		11		1	1
Dégradation de voiture	Acc.	9	63	52	51	60	47	27	40	40	37	30	11
	Total	9	63	52	51	60	47	27	40	40	37	30	11
Rixe au couteau	Acc.			1							2	2	
	Tent.											1	1
	Total			1							2	3	1

PH Violence intrafamiliale (VIF)

2000	2015	2016	2017	2018	2019	2020	2021	2022	2023	2024	2025
------	------	------	------	------	------	------	------	------	------	------	------

FPF/DGR/DRI/BIPOL - Statistiques policières de criminalité (date de clôture: 31/10/2025)
 Les données pour les années 2001 jusqu'à 2014 ne sont plus publiées mais restent disponibles sur demande auprès du service BIPOL.
 Les données pour 2025 ne concernent que le 1er semestre.



PH Violence intrafamiliale (VIF)

		2000	2015	2016	2017	2018	2019	2020	2021	2022	2023	2024	2025
VIF: physique, dans le couple	Acc.	5	23	31	23	22	33	27	27	39	34	36	12
	Tent.		1										
	Total	5	24	31	23	22	33	27	27	39	34	36	12
VIF: physique, envers des descendants	Acc.		7	3	4	6	2	7	2	3	3	4	1
	Tent.					1							
	Total		7	3	4	7	2	7	2	3	3	4	1
VIF: physique, envers d'autres membres	Acc.	10	8	10	3	5	6	9	2	9	8	9	4
	Tent.							1					
	Total	10	8	10	3	5	6	10	2	9	8	9	4
VIF: sexuelle, dans le couple	Acc.						1		2				
	Tent.												
	Total						1		2				
VIF: sexuelle, envers des descendants	Acc.		2	2	1	2		1					
	Tent.												
	Total		2	2	1	2		1					
VIF: sexuelle, envers d'autres membres	Acc.			1		1					1		
	Tent.												
	Total			1		1					1		
VIF: psychique, dans le couple	Acc.	7	27	18	21	19	9	37	20	28	30	17	12
	Tent.												
	Total	7	27	18	21	19	9	37	20	28	30	17	12
VIF: psychique, envers des descendants	Acc.		1	2	1				1	1			
	Tent.												
	Total		1	2	1				1	1			
VIF: psychique, envers d'autres membres	Acc.			1		1	3				1		2
	Tent.												
	Total			1		1	3				1		2
VIF: économique, dans le couple	Acc.		2		1	10		1	3	3	3	2	3
	Tent.												
	Total		2		1	10		1	3	3	3	2	3
VIF: économique, envers des descendants	Acc.	1				1							1
	Tent.												
	Total	1				1							1



PH Violence intrafamiliale (VIF)

		2000	2015	2016	2017	2018	2019	2020	2021	2022	2023	2024	2025
VIF: économique, envers d'autres membres	Acc.	5	1	7	4		4	3	1	1		1	1
	Tent.						1					1	
	Total	5	1	7	4		5	3	1	1		2	1

PH Hormones et dopage

		2000	2015	2016	2017	2018	2019	2020	2021	2022	2023	2024	2025
Dopage humain	Acc.		4	5	1	2	2	1			1	1	
	Total		4	5	1	2	2	1			1	1	
Engraissement illégal	Acc.			1							1		1
	Total			1							1		1

PH Drogues

		2000	2015	2016	2017	2018	2019	2020	2021	2022	2023	2024	2025
Vente de cocaïne	Acc.		2		2	2	3	4	2	9	3		1
	Total		2		2	2	3	4	2	9	3		1
Import-export de cocaïne	Acc.						1						
	Total						1						
Production de drogues synthétiques	Acc.								1		1		
	Total								1		1		
Vente de drogues synthétiques	Acc.		8	3	1	1	4	4	4	1	8	5	1
	Total		8	3	1	1	4	4	4	1	8	5	1
Production de cannabis (culture)	Acc.		1				1	2	3	2			1
	Total		1				1	2	3	2			1
Vente-traffic d héroïne	Acc.		1										
	Total		1										



PH Trafic d'armes

		2000	2015	2016	2017	2018	2019	2020	2021	2022	2023	2024	2025
Commerce et production d'arme à feu et mun.	Acc.		3			1					1	1	
	Total		3			1					1	1	
Commerce et production d'arme non à feu	Acc.								1				
	Total								1				

PH Traite des êtres humains

		2000	2015	2016	2017	2018	2019	2020	2021	2022	2023	2024	2025
TEH - exploitation économique	Acc.		1										
	Total		1										
TEH - exploitation sexuelle	Acc.	1			1		2	1	1	2		1	
	Total	1			1		2	1	1	2		1	

PH Violence dans l'espace public

		2000	2015	2016	2017	2018	2019	2020	2021	2022	2023	2024	2025
Violence physique (transport public)	Acc.	3	1				1	1	1	2	3	6	
	Total	3	1				1	1	1	2	3	6	
Violence physique (voie publique)	Acc.	11	36	18	28	24	26	21	33	42	27	33	13
	Tent.		3		2	1		2		1	1	1	1
	Total	11	39	18	30	25	26	23	33	43	28	34	14
Violence physique (autre endroit public)	Acc.		2	3	4	2		1	5	3	2	2	3
	Tent.					1							
	Total		2	3	4	3		1	5	3	2	2	3
Violence physique (endroit accessible au public)	Acc.	14	15	18	13	16	23	12	16	14	20	21	11
	Total	14	15	18	13	16	23	12	16	14	20	21	11
Violence sexuelle (transport public)	Acc.							2	1		1		
	Total							2	1		1		
Violence sexuelle (voie publique)	Acc.	3	2	3	1	1	2	1	1	2	1	2	2
	Total	3	2	3	1	1	2	1	1	2	1	2	2



PH Violence dans l'espace public

		2000	2015	2016	2017	2018	2019	2020	2021	2022	2023	2024	2025
Violence sexuelle (autre endroit public)	Acc.				1	1			1	1		2	
	Total				1	1			1	1		2	
Violence sexuelle (endroit accessible au public)	Acc.	1	2	1		6	2	2	5	5	5	3	4
	Total	1	2	1		6	2	2	5	5	5	3	4
Violence psychique (transport public)	Acc.	2		1		1	1	3		2	1		3
	Total	2		1		1	1	3		2	1		3
Violence psychique (voie publique)	Acc.	8	20	22	21	11	11	21	20	24	25	23	4
	Total	8	20	22	21	11	11	21	20	24	25	23	4
Violence psychique (autre endroit public)	Acc.	3	2	1	3	2	2	2	3	1		1	
	Total	3	2	1	3	2	2	2	3	1		1	
Violence psychique (endroit accessible au public)	Acc.	6	14	9	15	6	11	12	12	9	8	10	3
	Tent.								1				
	Total	6	14	9	15	6	11	12	13	9	8	10	3
Vol à main armée (transport public)	Acc.									1			
	Total									1			
Vol à main armée (voie publique)	Acc.			3	1				1	1			
	Total			3	1				1	1			
Vol à main armée (autre endroit public)	Acc.		1										
	Total		1										
Vol à main armée (endroit accessible au public)	Acc.	1	1										
	Tent.						1						1
	Total	4	1				1						1
Vol avec violence sans arme (transport public)	Acc.						1			1	1	1	
	Total						1			1	1	1	
Vol avec violence sans arme (voie publique)	Acc.	1		3	2		1	2		2	3	3	
	Tent.	1	1		1					1	1	1	1
	Total	2	1	3	3		1	2		3	4	4	1



PH Violence dans l'espace public

		2000	2015	2016	2017	2018	2019	2020	2021	2022	2023	2024	2025
Vol avec violence sans arme (autre endroit public)	Acc.		1		2					1			
	Total		1		2					1			
Vol avec violence sans arme (endr. acces. au pub.)	Acc.	1	3	1	3	2	2	1	1	1	2	1	2
	Tent.	1					2			1			
	Total	2	3	1	3	2	4	1	1	2	2	1	2

PH Autre

		2000	2015	2016	2017	2018	2019	2020	2021	2022	2023	2024	2025
Terrorisme, extrémisme et radicalisme	Acc.			1						1			
	Total			1						1			
Cyberharcèlement	Acc.	1	26	24	17	20	17	21	10	16	15	19	9
	Total	1	26	24	17	20	17	21	10	16	15	19	9
Fraude à l'identité	Acc.	1	12	10	3	10	7	10	12	8	5	12	6
	Tent.			2			1		1		1		
	Total	1	12	12	3	10	8	10	13	8	6	12	6

STATISTIQUES POLICIERES DE CRIMINALITE

LIEU DE PERPETRATION: COMMUNE

Tielt

***ANNEXE IV: FAITS ENREGISTRES
NON CRIMINELS***



Tielt

Faits non criminels

Maladies / Décès / Disparition

	2000	2015	2016	2017	2018	2019	2020	2021	2022	2023	2024	2025
Suicide	5	17	8	7	7	13	7	7	1	6	4	3
Personne malade	4	16	16	9	7	10	15	24	21	20	27	10
Décès suspect	1	5	1	2	3	6	2	4	8	4	7	4
Décès naturel	2	5	2	4		1	4	5	3	1	2	1
Disparition (personne disparue)	11	12	9	12	9	12	7	6	12	14	12	2
Accident (sauf roulage)	3	5	3	6		3	4	3	1	2	2	
Sécurité des travailleurs (accident du travail)											2	1
Autres	1											
Total	27	60	39	40	26	45	39	49	46	47	56	21

Appels

	2000	2015	2016	2017	2018	2019	2020	2021	2022	2023	2024	2025
Alarme	7											
Appels	9	2			1		1	1	3	1	1	
Total	16	2			1		1	1	3	1	1	

Problèmes sociaux

	2000	2015	2016	2017	2018	2019	2020	2021	2022	2023	2024	2025
Différends familiaux	20	36	12	8	3	14	8	8	9	14	19	4
Différend (pas de coups)	17	13	6	6	8	4	6	6	5	8	6	
Affaire civile	4	7	8	3	4	4	4	1	3	1	7	
Protection de la jeunesse	5	5	2	4	3	3	3	3	6	8	3	
Autres	7	8	14	13	6	12	13	7	15	17	13	8
Total	53	69	42	34	24	37	34	25	38	48	48	12



Catastrophes

	2000	2015	2016	2017	2018	2019	2020	2021	2022	2023	2024	2025
Dégâts tempête		1	1					1		1		
Dégâts eau	1											
Total	1	1	1					1		1		

Ordre public

	2000	2015	2016	2017	2018	2019	2020	2021	2022	2023	2024	2025
Troubles	1	8	7	5	6	3	19	6	11	11	7	2
Autres		1	1			2		2	1	3	2	1
Total	1	9	8	5	6	5	19	8	12	14	9	3

Agissements suspects

	2000	2015	2016	2017	2018	2019	2020	2021	2022	2023	2024	2025
	14	11	6	8	6	6	4	3	4	3	1	1
Total	14	11	6	8	6	6	4	3	4	3	1	1

Objets trouvés

	2000	2015	2016	2017	2018	2019	2020	2021	2022	2023	2024	2025
	51	34	2	3	3	1	2	1	13	6	6	3
Total	51	34	2	3	3	1	2	1	13	6	6	3

Objets perdus

	2000	2015	2016	2017	2018	2019	2020	2021	2022	2023	2024	2025
	128	474	465	428	486	487	444	428	448	468	415	207
Total	128	474	465	428	486	487	444	428	448	468	415	207



Autres non-infractions

	2000	2015	2016	2017	2018	2019	2020	2021	2022	2023	2024	2025
Ordonnance de capture					1							
Non-respect des conditions		6	3	3	5	7	14		4	5	1	
Procès-verbal d'information	8	37	18	17	14	8	17	6	8	7	10	
Notification		30	23	22	27	19	19	34	36	32	23	11
Dégradation involontaire câbles (non-télécom)		4	8	8	3	2	2			2	3	
Comportement lié à une radicalisation violente									1			
Demande signalement surveillance électronique								3	6	14	10	6
Fonction de contrôle armes		2	2	1		1		1		1		
Autres non infractions	8											
Total	16	79	54	51	50	37	52	44	55	61	47	17