

STATISTIQUES POLICIERES DE CRIMINALITE

LIEU DE PERPETRATION: COMMUNE

Staden

2000 - 1er Semestre 2025

Police fédérale - DGRIDRIIBIPOL

STATISTIQUES POLICIERES DE CRIMINALITE

LIEU DE PERPETRATION: COMMUNE

Staden

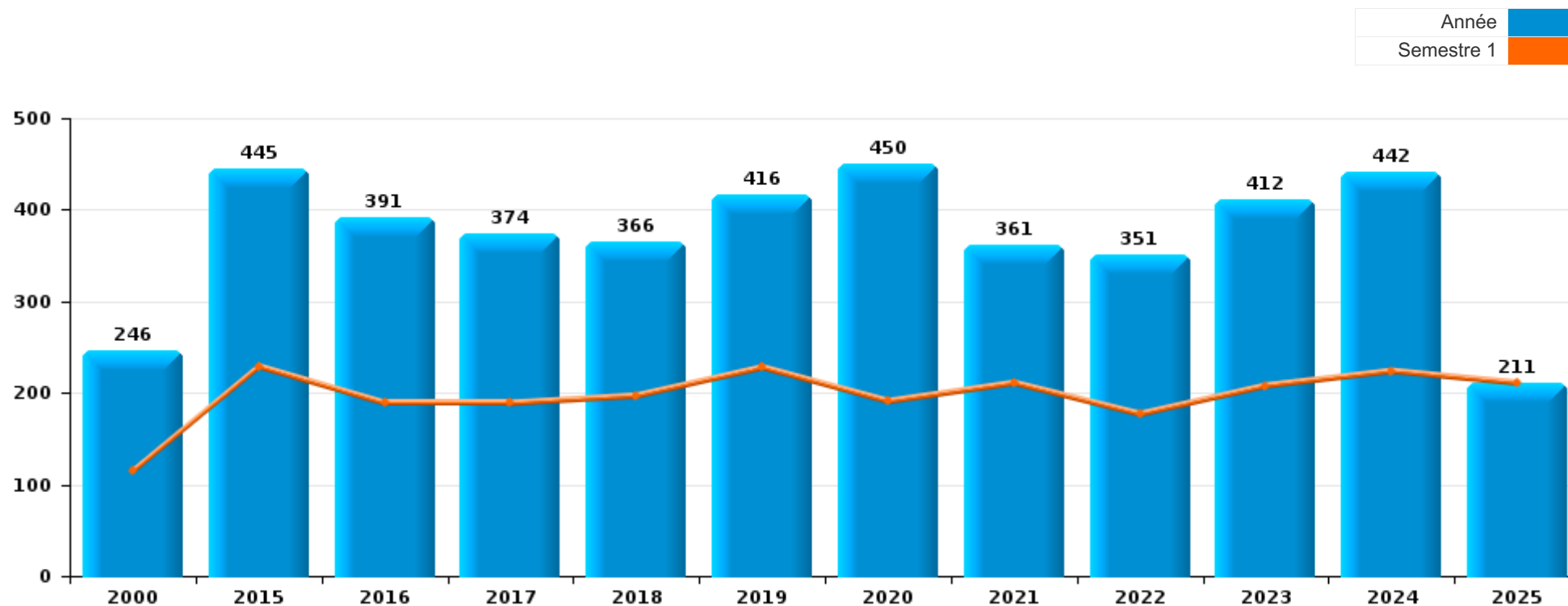
PARTIE I : INFRACTIONS JUDICIAIRES

CRIMINALITE ENREGISTREE COMMISE AU NIVEAU DE LA COMMUNE



Staden

	2000	2015	2016	2017	2018	2019	2020	2021	2022	2023	2024	2025
Nombre total des délits	246	445	391	374	366	416	450	361	351	412	442	211



FPF/DGR/DRI/BIPOL - Statistiques policières de criminalité (date de clôture: 31/10/2025)

Les données pour les années 2001 jusqu'à 2014 ne sont plus publiées mais restent disponibles sur demande auprès du service BIPOL.

Les données pour 2025 ne concernent que le 1er semestre.



Staden

	2000	2015	2016	2017	2018	2019	2020	2021	2022	2023	2024	2025
Vol et extorsion	90	116	113	106	89	112	58	52	81	76	87	31
Dégradation de la propriété	33	57	38	34	26	38	37	28	43	42	63	16
Fraude	13	24	28	30	40	39	62	47	40	42	29	22
Infr. contre l'intégrité physique	16	45	32	39	43	51	52	24	27	33	34	15
Criminalité informatique		10	13	6	13	15	30	29	22	32	48	35
Infr. contre autres valeurs morales et sentiments	8	32	12	17	24	18	23	18	19	35	21	20
Registre de population	1	13	18	22	27	20	31	28	18	16	23	8
Infr. contre la sécurité publique	12	20	20	21	13	18	18	23	10	23	20	9
Environnement	3	30	20	19	15	11	16	12	8	7	13	6
Drogues	18	6	12	18	11	15	5	3	8	21	21	6
Infr. contre la famille	21	22	22	8		15	10		7	11	12	4
Protection de la jeunesse	2	10	11	10	12	17	11	11	8	15	13	6
Santé publique		4	9				43	44	4	1	4	3
Infr. contre la foi publique	5	14	6	10	5	11	7		10	8	12	6
Armes et explosifs	2	13	6	1	4	10	9	16	6	15	8	1
Infr. contre les moeurs	1	5	3	3	7	6	12	7	16	10	10	7
Code pénal social		7	3	3	7	10	7	4	2	3	2	2
Ivresse et alcool	3	2	4	4	4	3	1	2	4	5	5	5
Législation sur les étrangers	4	1	1	9	3	1	3	1	3	5	7	3
Autres lois spéciales		6	3	2	3	4	3	6	6	4	2	
Infr. contre l'autorité publique	4		4	3	3	2	5	1	3	3	3	2
Protection des revenus publics	3	4	7	4	10							
Protection de la personne				1	3		3	1	3	2		1
Contravention Code pénal	6			1				2				
Pratiques commerciales			2		1						3	2
Hormones et dopage	1	1	1		1		1				1	1
Infr. contre la liberté individuelle							1		1	2	1	
Infr. relative au statut juridique de l'enfant		2		1	1					1		
Législation économique		1	1	1			1		1			
Exercice illégal de l'autorité publique								2				
Carte d'identité				1								
Infr. contre la Sécurité de l'Etat					1							
Marchand de sommeil			1									
Provocation crime ou délits							1					
Sécurité privée									1			
Travail			1									
Sous-total	246	445	391	374	366	416	450	361	351	412	442	211
Contravention règlement policier local		29	20	17	4	11	18	9	13	8	11	6
Sous-total		29	20	17	4	11	18	9	13	8	11	6
Total	246	474	411	391	370	427	468	370	364	420	453	217

FPF/DGR/DRI/BIPOL - Statistiques policières de criminalité (date de clôture: 31/10/2025)

Les données pour les années 2001 jusqu'à 2014 ne sont plus publiées mais restent disponibles sur demande auprès du service BIPOL.

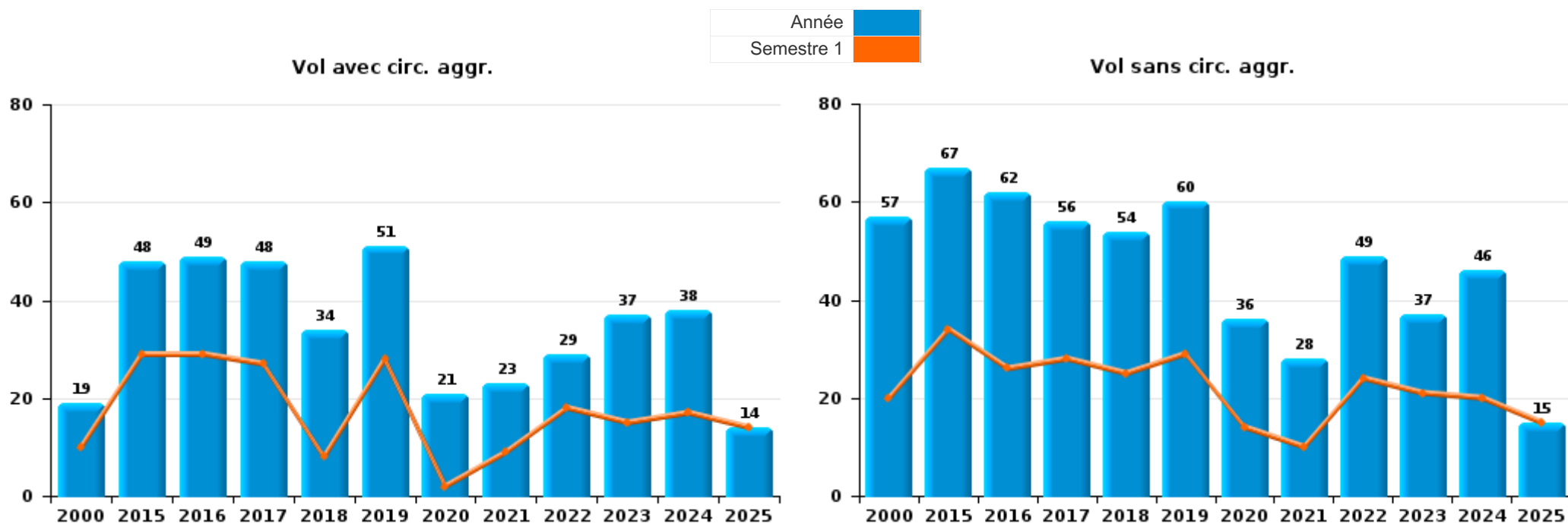
Les données pour 2025 ne concernent que le 1er semestre.



I.1. Catégorie des infractions : Vol et extorsion (top 5 des infractions au niveau national 2024)

Staden

	2000	2015	2016	2017	2018	2019	2020	2021	2022	2023	2024	2025
Vol sans circ. agr.	57	67	62	56	54	60	36	28	49	37	46	15
Vol avec circ. agr.	19	48	49	48	34	51	21	23	29	37	38	14
Extorsion		1	2	2	1	1	1		3	2	3	2
Vol non spécifié	14							1				
Total	90	116	113	106	89	112	58	52	81	76	87	31



PPF/DGR/DRI/BIPOL - Statistiques policières de criminalité (date de clôture: 31/10/2025)

Les données pour les années 2001 jusqu'à 2014 ne sont plus publiées mais restent disponibles sur demande auprès du service BIPOL.

Les données pour 2025 ne concernent que le 1er semestre.



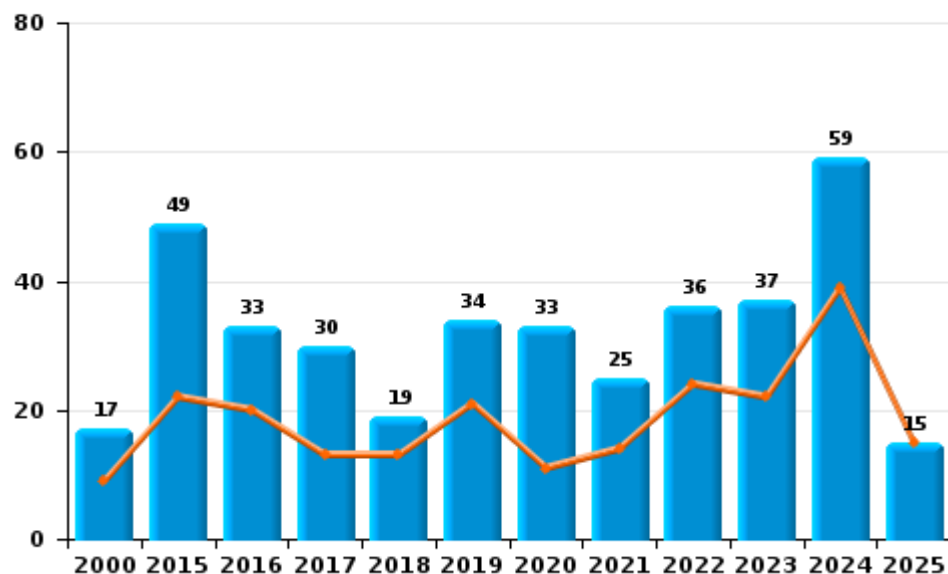
I.2. Catégorie des infractions : Dégradation de la propriété (top 5 des infractions au niveau national 2024)

Staden

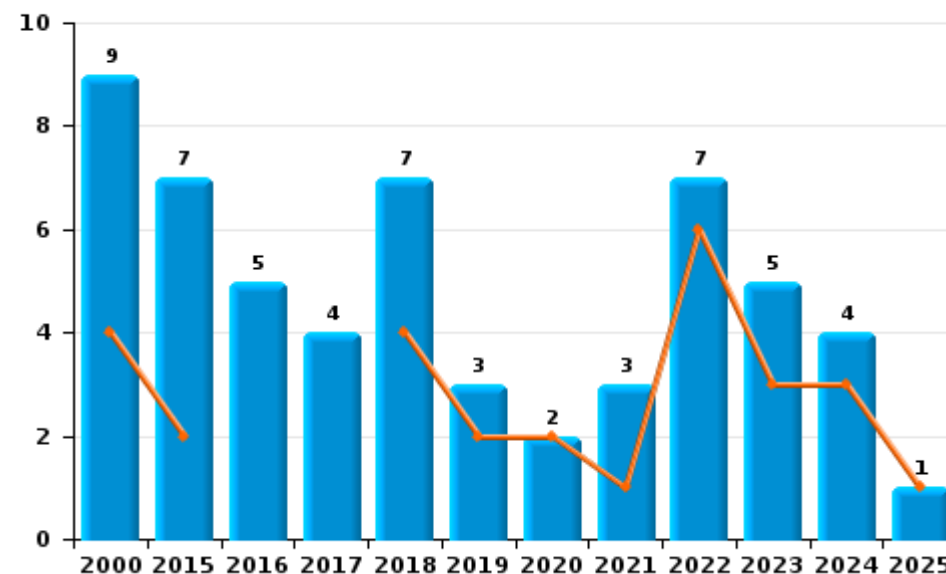
	2000	2015	2016	2017	2018	2019	2020	2021	2022	2023	2024	2025
Vandalisme	17	49	33	30	19	34	33	25	36	37	59	15
Incendie involontaire	8	5	5	4	6	2	1	3	1	2	4	1
Incendie volontaire	1	2			1	1	1		6	3		
Destruction, dénaturation, dégradation	7	1				1	2					
Total	33	57	38	34	26	38	37	28	43	42	63	16

Année ■
Semestre 1 ■

Vandalisme



Incendie

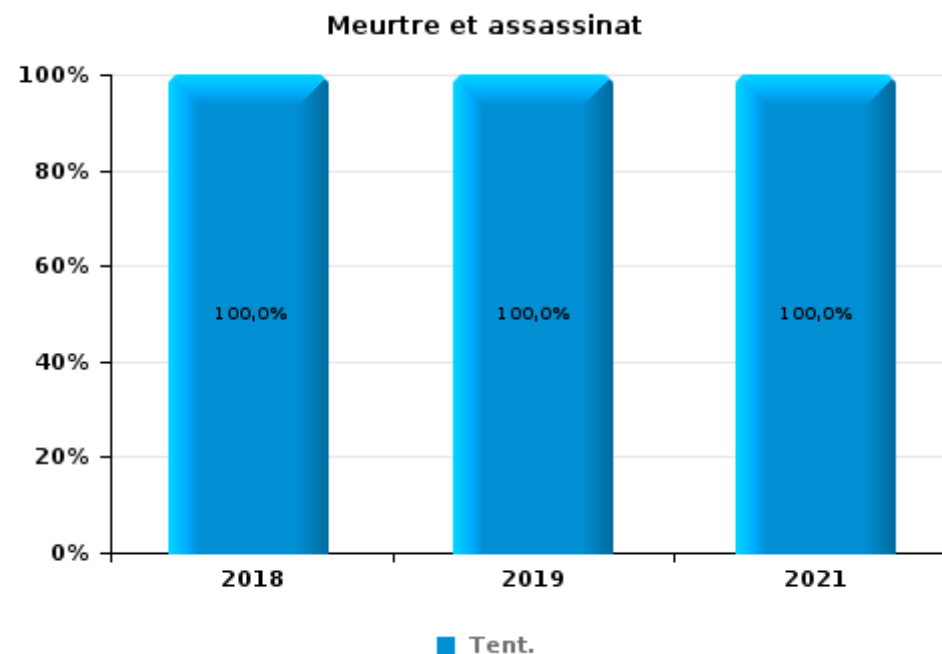
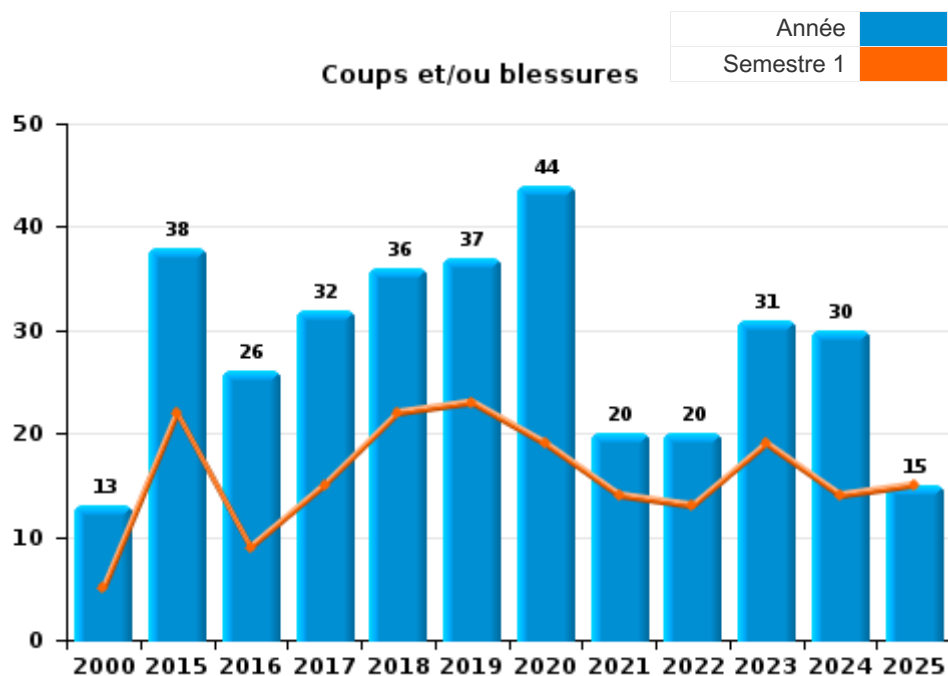




I.3. Catégorie des infractions : Infr. contre l'intégrité physique (top 5 des infractions au niveau national 2024)

Staden

	2000	2015	2016	2017	2018	2019	2020	2021	2022	2023	2024	2025
Coups et/ou blessures	13	38	26	32	36	37	44	20	20	31	30	15
Autres	3	7	6	7	6	11	8	3	7	2	4	
Meurtre et assassinat					1	3		1				
Total	16	45	32	39	43	51	52	24	27	33	34	15





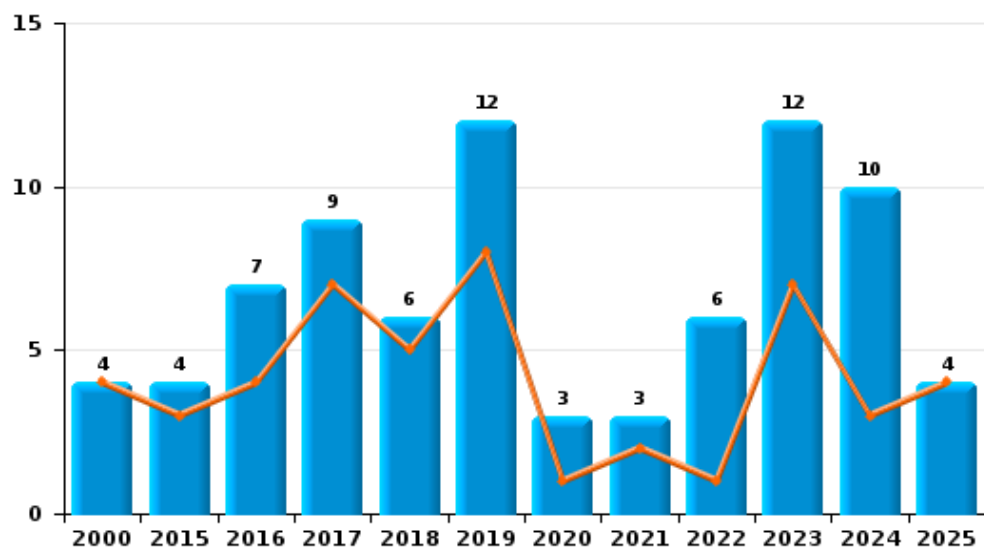
I.4. Catégorie des infractions : Drogues (top 5 des infractions au niveau national 2024)

Staden

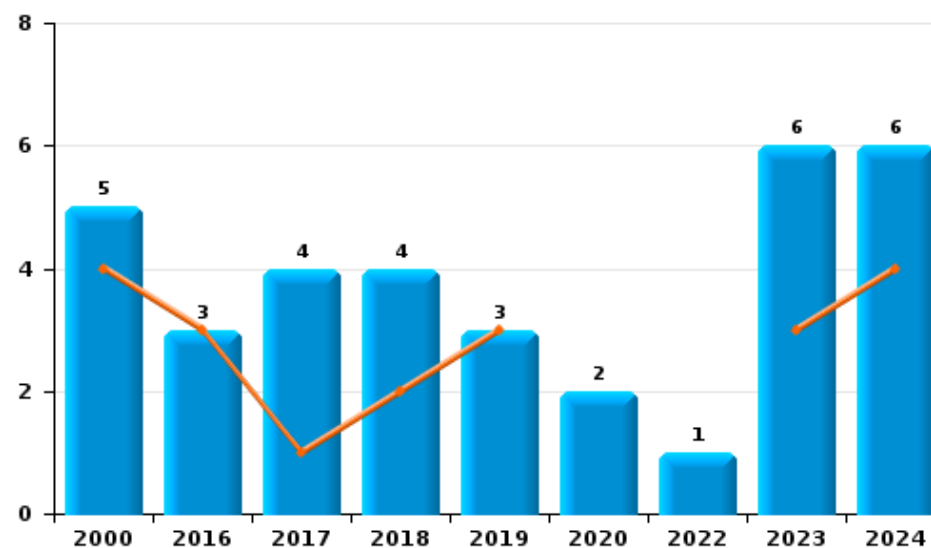
	2000	2015	2016	2017	2018	2019	2020	2021	2022	2023	2024	2025
Détention	4	4	7	9	6	12	3	3	6	12	10	4
Commerce	5		3	4	4	3	2		1	6	6	
Usage	7	2			1						1	1
Fabrication			1	3					1	1		1
Importation et exportation	2		1	2							2	
Autres										2	2	
Total	18	6	12	18	11	15	5	3	8	21	21	6



Détention



Commerce



FPF/DGR/DRI/BIPOL - Statistiques policières de criminalité (date de clôture: 31/10/2025)
 Les données pour les années 2001 jusqu'à 2014 ne sont plus publiées mais restent disponibles sur demande auprès du service BIPOL.
 Les données pour 2025 ne concernent que le 1er semestre.



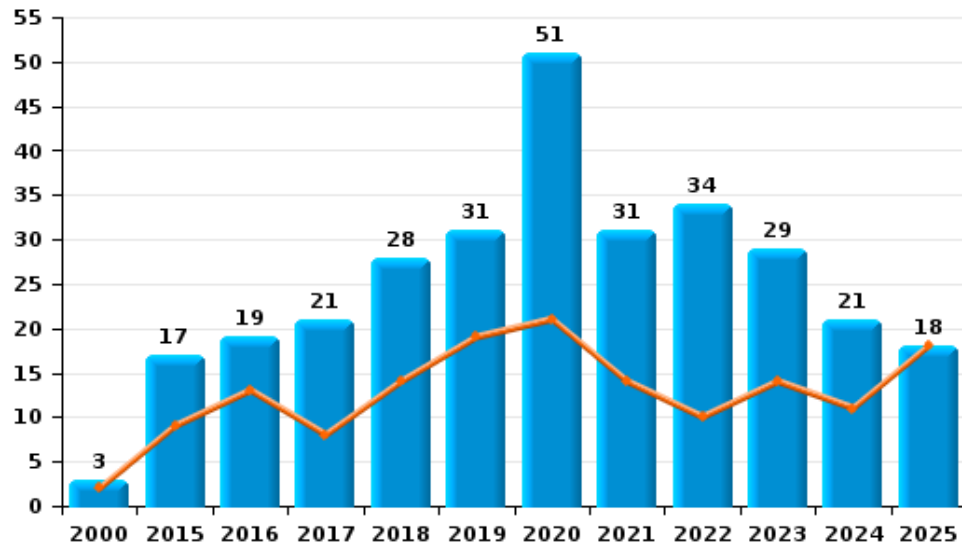
I.5. Catégorie des infractions : Fraude (top 5 des infractions au niveau national 2024)

Staden

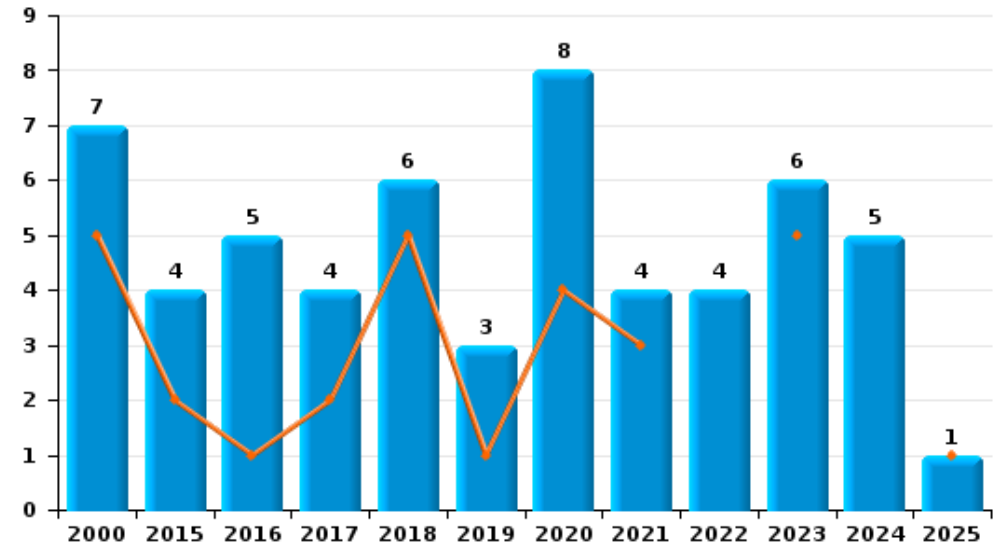
	2000	2015	2016	2017	2018	2019	2020	2021	2022	2023	2024	2025
Escroquerie	3	17	19	21	28	31	51	31	34	29	21	18
Abus de confiance et infr. apparentées	7	4	5	4	6	3	8	4	4	6	5	1
Détournement et destruction frauduleuse	2	2	3	4	3	4	2	3	1	1	1	
Fraudes: Autres	1		1	1	3	1		9	1	5	1	2
Grivèlerie										1		1
Recel		1									1	
Infr. liées à l'insolvabilité							1					
Total	13	24	28	30	40	39	62	47	40	42	29	22



Escroquerie



Abus de confiance et infr. apparentées



FPF/DGR/DRI/BIPOL - Statistiques policières de criminalité (date de clôture: 31/10/2025)

Les données pour les années 2001 jusqu'à 2014 ne sont plus publiées mais restent disponibles sur demande auprès du service BIPOL.

Les données pour 2025 ne concernent que le 1er semestre.

STATISTIQUES POLICIERES DE CRIMINALITE

LIEU DE PERPETRATION: COMMUNE

Staden

PARTIE II : FIGURES CRIMINELLES / PHENOMENES



Staden

FC Vol moyen de transport

	2000	2015	2016	2017	2018	2019	2020	2021	2022	2023	2024	2025
Vol de voiture	2	4	4	5	1	2	3	1	1	2	3	2
Vol de moto	1		1			2						
Homejacking			1		1	1						
Vol de vélomoteur	3		2	1		1	1			5	1	1
Vol de vélo	22	18	22	13	12	15	5	9	11	5	5	3

FC Cambriolage

	2000	2015	2016	2017	2018	2019	2020	2021	2022	2023	2024	2025
Cambriolage dans habitation	6	16	18	18	14	27	7	9	11	17	23	5
Cambriolage ds entreprise ou commerce	15	13	9	14	4	4	3	6	6	6	3	2
Cambriolage ds service public ou bâtiment administ	1	2	4	7	1	8	1	1	3	1	1	
Cambriolage dans bâtiment (total)	22	31	31	39	19	39	11	16	20	24	27	7

FC Vol autre

	2000	2015	2016	2017	2018	2019	2020	2021	2022	2023	2024	2025
Vol à main armée							1		2			
Vol avec violence sans arme	1	6	3	2	3	2	2		2	5	4	2
Vol dans ou sur un véhicule	3	9	6	7	8	11	2	5	6	3	14	5
Vol d'armes et explosifs												1
Vol à l'arraché					1		1					
Vol à la tire		1	1		1	1					1	
Vol à l'étalage	3	1				1	4	2	1	1	3	
Vol par ruse			2	1		1			1			
Vol de métaux		1		3		1	2	2	5			
Vol sur les chantiers	2	1		3		1	1			1	1	1
Vol d'animaux		1							1	2	2	1



Criminalité ICT

	2000	2015	2016	2017	2018	2019	2020	2021	2022	2023	2024	2025
Fraude de cartes de paiements			1							3	5	
Phishing				1	3	2	7	5	5	6	12	11
Ransomware					1				1			
Skimming			1									

FC Autre

	2000	2015	2016	2017	2018	2019	2020	2021	2022	2023	2024	2025
Violence contre les métiers d'intérêt général		1	1	1	2		3	1	1		3	
Graffiti			1		1			1		2	1	
Dégradation de voiture	3	22	17	10	9	12	14	9	8	11	28	6
Rixe au couteau		1		1		1			1	1		

PH Violence intrafamiliale (VIF)

	2000	2015	2016	2017	2018	2019	2020	2021	2022	2023	2024	2025
VIF: physique, dans le couple	4	12	8	14	17	18	12	9	7	15	7	5
VIF: physique, envers des descendants		2	2	3	1	1	3			5	3	1
VIF: physique, envers d'autres membres	5		1	2	2	2	5	3	1		4	
VIF: sexuelle, envers des descendants							1	1				
VIF: sexuelle, envers d'autres membres									1			
VIF: psychique, dans le couple	11	21	17	9	5	14	9	3	11	16	12	4
VIF: psychique, envers des descendants								1		2		
VIF: psychique, envers d'autres membres			1	1	2		1	1				
VIF: économique, dans le couple		2		1				1	1	1	3	
VIF: économique, envers d'autres membres	10	3	5	1		1	2		1	4	4	1



PH Hormones et dopage

	2000	2015	2016	2017	2018	2019	2020	2021	2022	2023	2024	2025
Dopage humain		2	1		1		1				1	1
Engraissement illégal	1								1			

PH Drogues

	2000	2015	2016	2017	2018	2019	2020	2021	2022	2023	2024	2025
Vente de cocaïne							1					
Vente de drogues synthétiques			1		1		1		1	4	1	
Production de cannabis (culture)				2					1			
Import-export d'héroïne				1								
Vente-traffic d'héroïne				1								

PH Trafic d'armes

	2000	2015	2016	2017	2018	2019	2020	2021	2022	2023	2024	2025
Commerce et production d'arme à feu et mun.		1				1	1	1				

PH Traite des êtres humains

	2000	2015	2016	2017	2018	2019	2020	2021	2022	2023	2024	2025
TEH - exploitation sexuelle											1	



PH Violence dans l'espace public

	2000	2015	2016	2017	2018	2019	2020	2021	2022	2023	2024	2025
Violence physique (transport public)							1				1	1
Violence physique (voie publique)		7	3	5	5	6	11	3	2	4	5	5
Violence physique (autre endroit public)	1				1							
Violence physique (endroit accessible au public)	1	6	4	1	6	5		3	3	5	2	4
Violence sexuelle (transport public)									1	1		
Violence sexuelle (voie publique)				1						4		
Violence sexuelle (autre endroit public)						2						
Violence sexuelle (endroit accessible au public)		1	1	1		1	2		1		1	
Violence psychique (transport public)					1		1					
Violence psychique (voie publique)	7	5	2	2	1	2	4	3	6	9	2	4
Violence psychique (autre endroit public)	1		1	2	2				1	1		
Violence psychique (endroit accessible au public)		3		4	2		2	1	1	1	2	1
Vol à main armée (voie publique)							1					
Vol avec violence sans arme (voie publique)		1			1	1				1		
Vol avec violence sans arme (endr. acces. au pub.)	1										1	

PH Autre

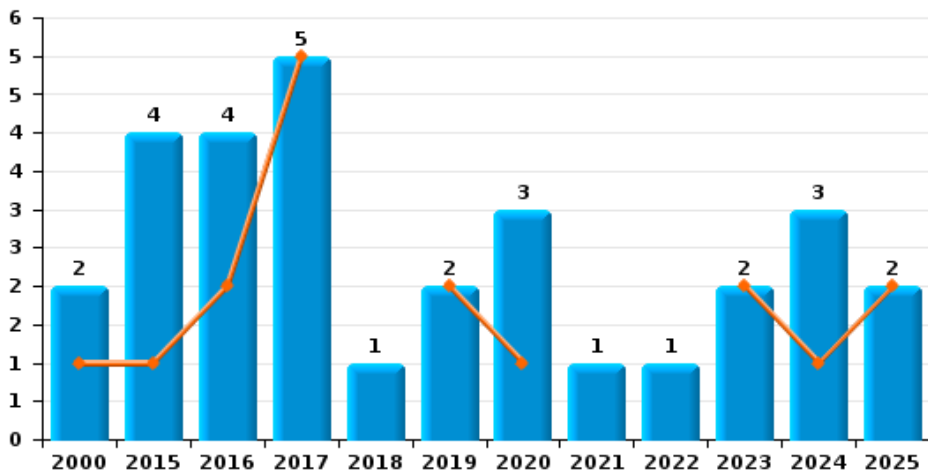
	2000	2015	2016	2017	2018	2019	2020	2021	2022	2023	2024	2025
Terrorisme, extrémisme et radicalisme			1		1				1			
Cyberharcèlement		3	2	8	2	4	5	10	4	11	11	7
Fraude à l'identité		3	4	3	8	6	6	3	6	6	5	4



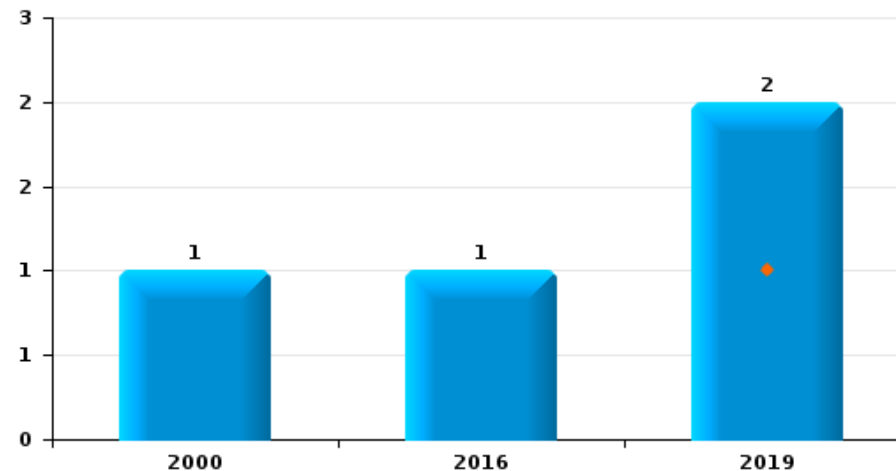
Staden

Année	■
Semestre 1	■

Vol de voiture



Vol de moto

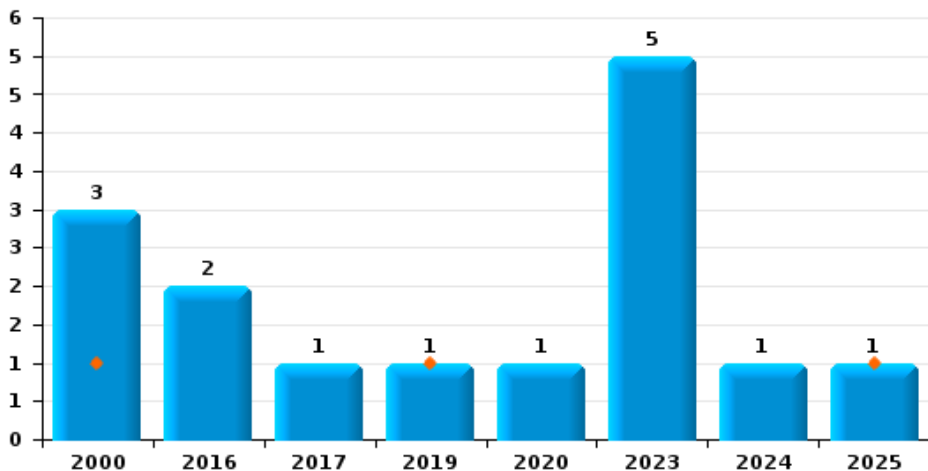




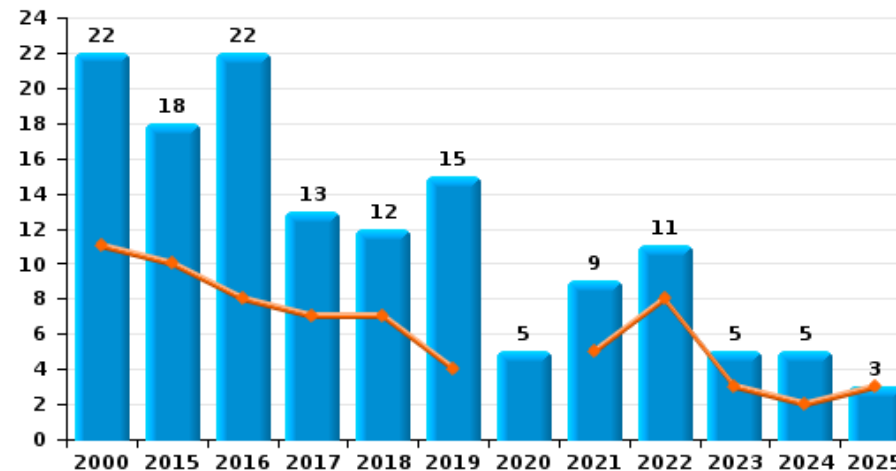
Staden

Année	■
Semestre 1	■

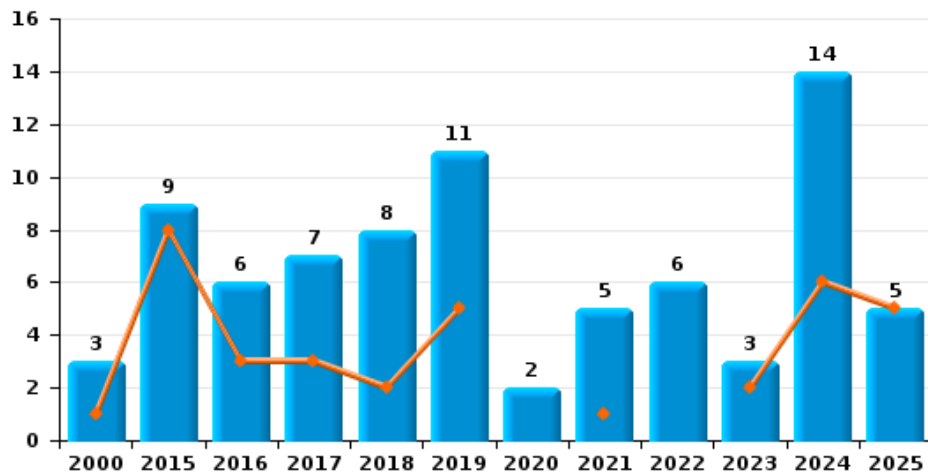
Vol de vélomoteur



Vol de vélo



Vol dans ou sur un véhicule

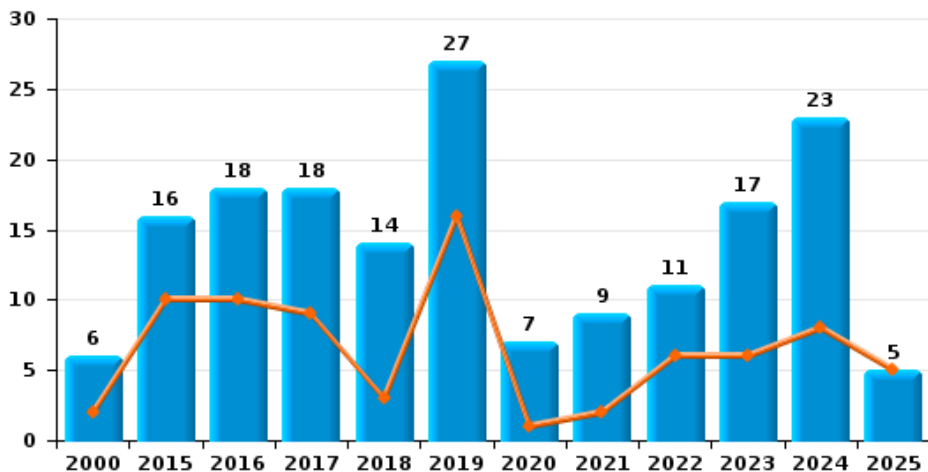




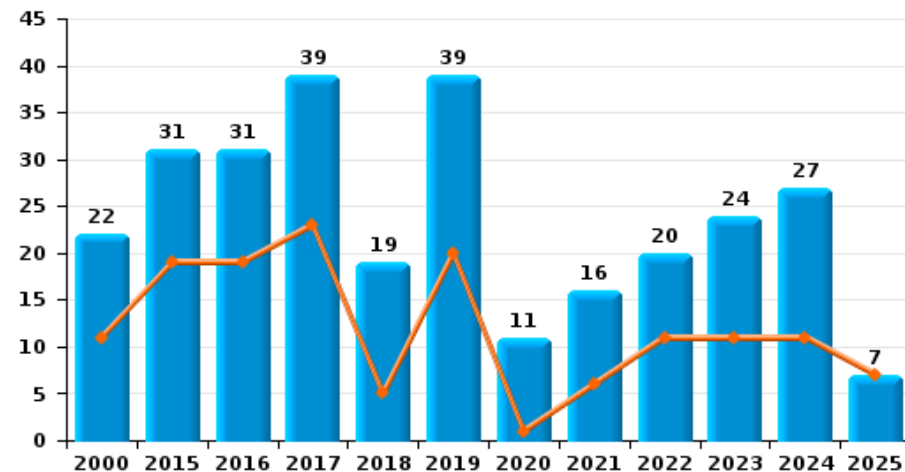
Staden

Année	■
Semestre 1	■

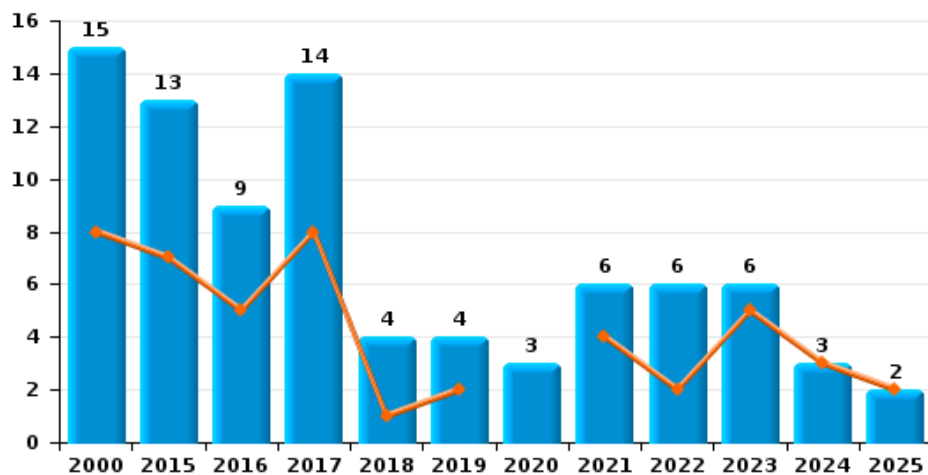
Cambriolage dans habitation



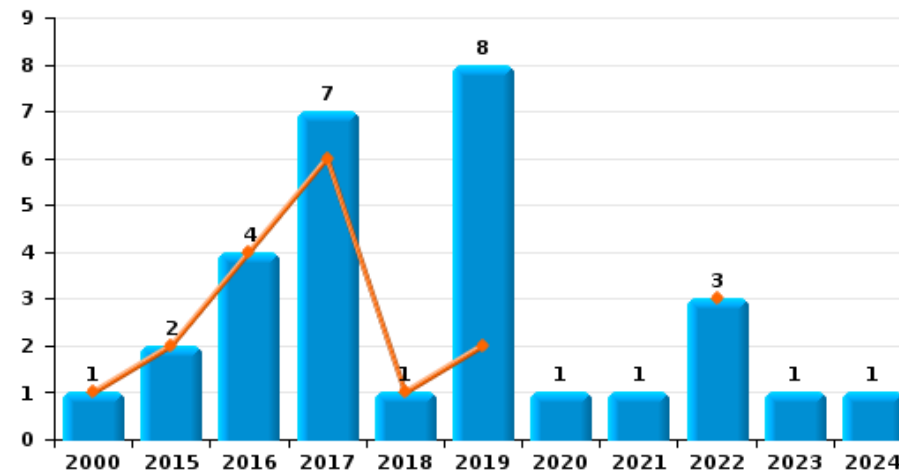
Cambriolage dans bâtiment (total)



Cambriolage ds entreprise ou commerce



Cambriolage ds service public ou bâtiment administratif

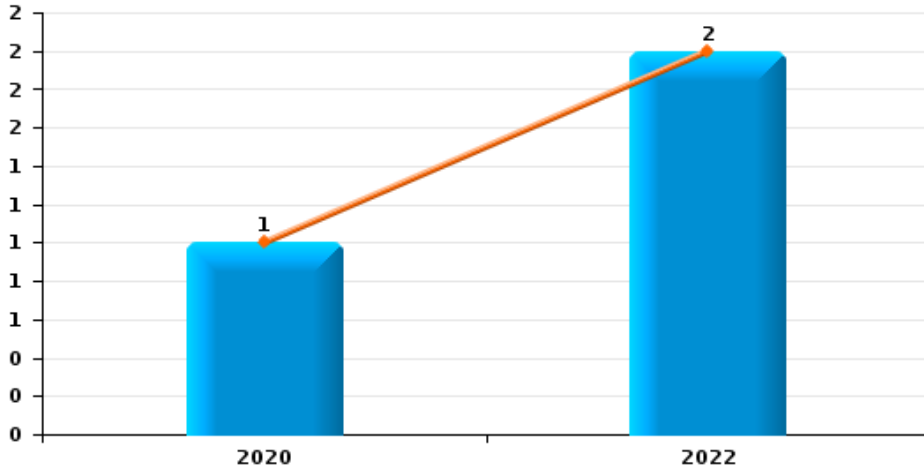




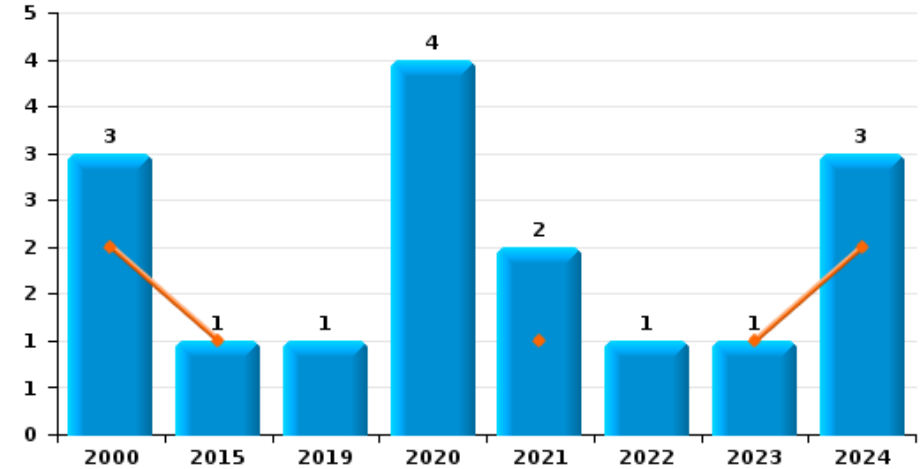
Staden

Année	■
Semestre 1	■

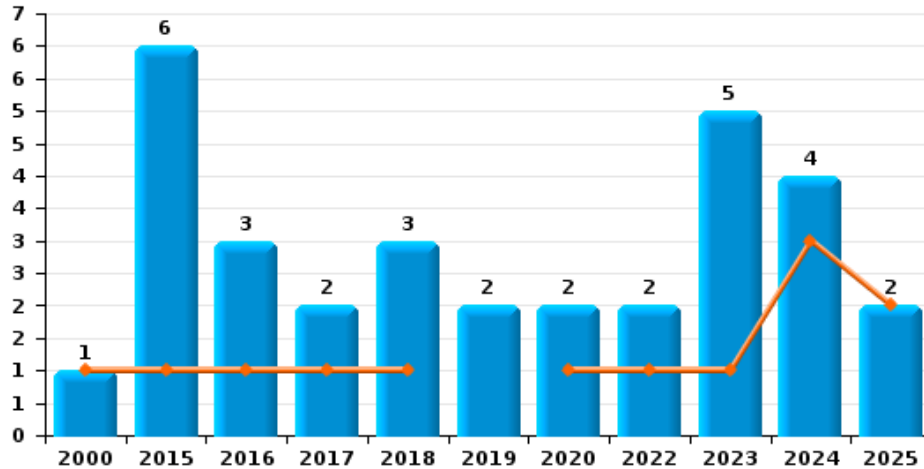
Vol à main armée



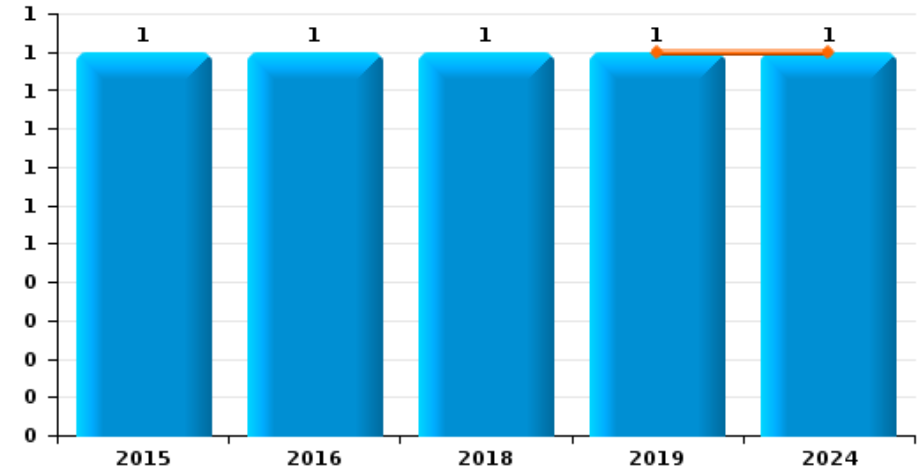
Vol à l'étalage



Vol avec violence sans arme



Vol à la tire

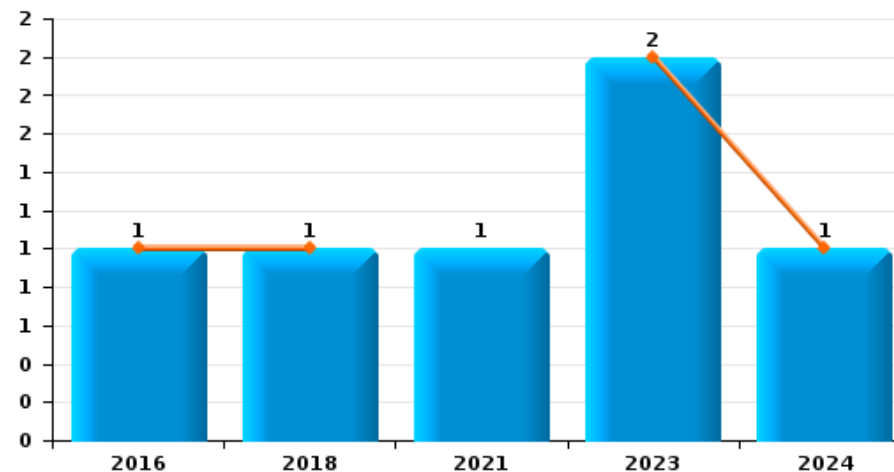




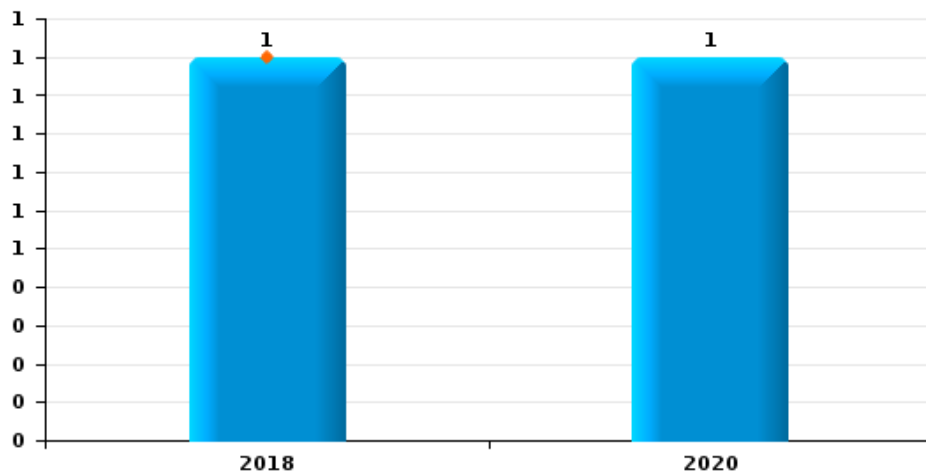
Staden

Année	■
Semestre 1	■

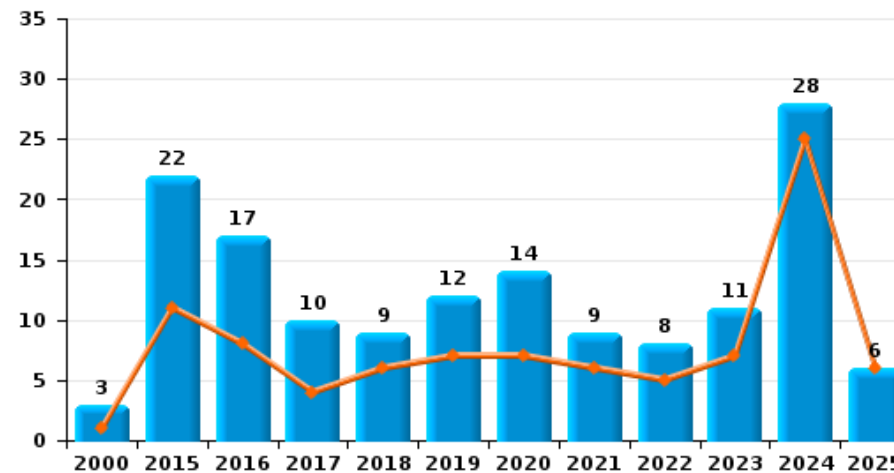
Graffiti



Vol à l'arraché



Dégradation de voiture





Staden

FC Vol moyen de transport

		2000	2015	2016	2017	2018	2019	2020	2021	2022	2023	2024	2025
Vol de voiture	Trim 1		1	1	2		1	1				1	1
	Trim 2	1		1	3		1				2		1
	Trim 3	1		1				1		1		2	
	Trim 4		3	1		1		1	1				
	Total	2	4	4	5	1	2	3	1	1	2	3	2
Vol de moto	Trim 1						1						
	Trim 3	1		1			1						
	Total	1		1			2						
Homejacking	Trim 3			1			1						
	Trim 4					1							
	Total			1		1	1						
Vol de vélomoteur	Trim 2	1					1						1
	Trim 3	2			1						3		
	Trim 4			2				1			2	1	
	Total	3		2	1		1	1			5	1	1
Vol de vélo	Trim 1	7	6	1	3	4	3		2	3			1
	Trim 2	4	4	7	4	3	1		3	5	3	2	2
	Trim 3	5	3	5	4	2	10	1	3			2	
	Trim 4	6	5	9	2	3	1	4	1	3	2	1	
	Total	22	18	22	13	12	15	5	9	11	5	5	3



FC Cambriolage

		2000	2015	2016	2017	2018	2019	2020	2021	2022	2023	2024	2025
Cambriolage dans habitation	Trim 1		9	5	7	2	10		1	3	3	4	4
	Trim 2	2	1	5	2	1	6	1	1	3	3	4	1
	Trim 3	2	5	5	2	2	6	3	3	4	7	4	
	Trim 4	2	1	3	7	9	5	3	4	1	4	11	
	Total	6	16	18	18	14	27	7	9	11	17	23	5
Cambriolage ds entreprise ou commerce	Trim 1	4	3	4	3				4	1		1	
	Trim 2	4	4	1	5	1	2			1	5	2	2
	Trim 3	5		1	3	1	1	1	1				
	Trim 4	2	6	3	3	2	1	2	1	4	1		
	Total	15	13	9	14	4	4	3	6	6	6	3	2
Cambriolage ds service public ou bâtiment administ	Trim 1	1	1	1	1		2			3			
	Trim 2		1	3	5	1							
	Trim 3				1		3	1			1		
	Trim 4						3		1			1	
	Total	1	2	4	7	1	8	1	1	3	1	1	
Cambriolage dans bâtiment (total)	Trim 1	5	13	10	11	2	12		5	7	3	5	4
	Trim 2	6	6	9	12	3	8	1	1	4	8	6	3
	Trim 3	7	5	6	6	3	10	5	4	4	8	4	
	Trim 4	4	7	6	10	11	9	5	6	5	5	12	
	Total	22	31	31	39	19	39	11	16	20	24	27	7



FC Vol autre

		2000	2015	2016	2017	2018	2019	2020	2021	2022	2023	2024	2025
Vol à main armée	Trim 1									1			
	Trim 2							1		1			
	Total							1		2			
Vol avec violence sans arme	Trim 1		1			1					1	2	2
	Trim 2	1		1	1			1		1		1	
	Trim 3		4	2	1		1			1	2		
	Trim 4		1			2	1	1			2	1	
	Total	1	6	3	2	3	2	2		2	5	4	2
Vol dans ou sur un véhicule	Trim 1		2	2		1	2				1	5	2
	Trim 2	1	6	1	3	1	3		1		1	1	3
	Trim 3	2			1	1	3	1	4	3		6	
	Trim 4		1	3	3	5	3	1		3	1	2	
	Total	3	9	6	7	8	11	2	5	6	3	14	5
Vol d'armes et explosifs	Trim 2												1
Total													1
Vol à l'arraché	Trim 1					1							
	Trim 4							1					
	Total					1		1					
Vol à la tire	Trim 2						1					1	
	Trim 3			1									
	Trim 4		1			1							
	Total		1	1		1	1					1	
Vol à l'étalage	Trim 1	1									1	2	
	Trim 2	1	1						1				
	Trim 3					1		1				1	
	Trim 4	1						4		1			
	Total	3	1				1	4	2	1	1	3	



FC Vol autre

		2000	2015	2016	2017	2018	2019	2020	2021	2022	2023	2024	2025
Vol par ruse	Trim 1			1									
	Trim 2									1			
	Trim 3			1	1		1						
	Total			2	1		1			1			
Vol de métaux	Trim 1				1			1		4			
	Trim 2						1						
	Trim 3		1						2				
	Trim 4				2			1		1			
	Total		1		3		1	2	2	5			
Vol sur les chantiers	Trim 1	1			1							1	1
	Trim 2						1						
	Trim 3	1						1			1		
	Trim 4		1		2								
	Total	2	1		3		1	1			1	1	1
Vol d'animaux	Trim 2										1	1	1
	Trim 3		1							1	1	1	
	Total		1							1	2	2	1



Criminalité ICT

		2000	2015	2016	2017	2018	2019	2020	2021	2022	2023	2024	2025
Fraude de cartes de paiements	Trim 1			1							1	2	
	Trim 2										1	1	
	Trim 3										1	2	
	Total			1							3	5	
Phishing	Trim 1							3	1	2		2	5
	Trim 2						2	2				6	6
	Trim 3				1		1				2	2	
	Trim 4			1	2		1	4	3	4	4	2	
Total			1	3	2	7	5	5	6	12		11	
Ransomware	Trim 4				1					1			
Total					1					1			
Skimming	Trim 1			1									
Total			1										



FC Autre

		2000	2015	2016	2017	2018	2019	2020	2021	2022	2023	2024	2025
Violence contre les métiers d'intérêt général	Trim 1					2							
	Trim 2		1						1	1		2	
	Trim 3			1				2					
	Trim 4				1			1				1	
Total			1	1	1	2		3	1	1		3	
Graffiti	Trim 1											1	
	Trim 2			1		1					2		
	Trim 3								1				
Total				1		1			1		2	1	
Dégradation de voiture	Trim 1		3	1	1	1	2	3	2	2	2	4	3
	Trim 2	1	8	7	3	5	5	4	4	3	5	21	3
	Trim 3	2	5	4	3	1	4	3		1	2	1	
	Trim 4		6	5	3	2	1	4	3	2	2	2	
Total		3	22	17	10	9	12	14	9	8	11	28	6
Rixe au couteau	Trim 1		1										
	Trim 2				1						1		
	Trim 3						1						
	Trim 4									1			
Total			1		1		1			1	1		



PH Violence intrafamiliale (VIF)

		2000	2015	2016	2017	2018	2019	2020	2021	2022	2023	2024	2025
VIF: physique, dans le couple	Trim 1	1	2	1	4	7	4	2	3	4	4	2	4
	Trim 2	2	3	2	2	3	5	3	5	1	5	2	1
	Trim 3	1	6	3	5	6	5	3		2	3	3	
	Trim 4		1	2	3	1	4	4	1		3		
	Total	4	12	8	14	17	18	12	9	7	15	7	5
VIF: physique, envers des descendants	Trim 1					1					1	1	1
	Trim 2		2	1			1	1			2	1	
	Trim 3				2			2			1		
	Trim 4			1	1						1	1	
	Total		2	2	3	1	1	3			5	3	1
VIF: physique, envers d'autres membres	Trim 1	2				1	1		1	1		1	
	Trim 2				1		1		1			2	
	Trim 3	1		1	1	1		2					
	Trim 4	2						3	1			1	
	Total	5		1	2	2	2	5	3	1		4	
VIF: sexuelle, envers des descendants	Trim 1							1	1				
Total								1	1				
VIF: sexuelle, envers d'autres membres	Trim 1									1			
Total										1			
VIF: psychique, dans le couple	Trim 1	2	3	2	3	2		5	2	2	4	1	2
	Trim 2	2	4	5	1	2	2	2	1	3	2	7	2
	Trim 3	3	8	7	1	1	5	1		2	7	3	
	Trim 4	4	6	3	4		7	1		4	3	1	
	Total	11	21	17	9	5	14	9	3	11	16	12	4
VIF: psychique, envers des descendants	Trim 2								1				
	Trim 4										2		
	Total								1		2		



PH Violence intrafamiliale (VIF)

		2000	2015	2016	2017	2018	2019	2020	2021	2022	2023	2024	2025
VIF: psychique, envers d'autres membres	Trim 2				1				1				
	Trim 3			1		2		1					
	Total			1	1	2		1	1				
VIF: économique, dans le couple	Trim 1											1	
	Trim 2				1				1		1		
	Trim 3		2									1	
	Trim 4									1		1	
Total		2		1				1	1	1	1	3	
VIF: économique, envers d'autres membres	Trim 1	3									1	1	1
	Trim 2		1	2	1		1						
	Trim 3	5	1	1				2		1	2	3	
	Trim 4	2	1	2							1		
Total	10	3	5	1		1	2		1	4	4	1	



PH Hormones et dopage

		2000	2015	2016	2017	2018	2019	2020	2021	2022	2023	2024	2025
Dopage humain	Trim 1		1	1								1	1
	Trim 2					1		1					
	Trim 3		1										
	Total		2	1		1		1				1	1
Engraissement illégal	Trim 1	1								1			
	Total	1								1			



PH Drogues

		2000	2015	2016	2017	2018	2019	2020	2021	2022	2023	2024	2025
Vente de cocaïne	Trim 3							1					
	Total							1					
Vente de drogues synthétiques	Trim 1											1	
	Trim 2			1		1					3		
	Trim 4							1		1	1		
	Total			1		1		1		1	4	1	
Production de cannabis (culture)	Trim 1				1					1			
	Trim 2				1								
	Total				2					1			
Import-export d'héroïne	Trim 4				1								
	Total				1								
Vente-traffic d'héroïne	Trim 1				1								
	Total				1								



PH Trafic d'armes

		2000	2015	2016	2017	2018	2019	2020	2021	2022	2023	2024	2025
Commerce et production d'arme à feu et mun.	Trim 1						1						
	Trim 2		1						1				
	Trim 4							1					
	Total		1				1	1	1				



PH Traite des êtres humains

		2000	2015	2016	2017	2018	2019	2020	2021	2022	2023	2024	2025
TEH - exploitation sexuelle	Trim 3											1	
	Total											1	



PH Violence dans l'espace public

		2000	2015	2016	2017	2018	2019	2020	2021	2022	2023	2024	2025
Violence physique (transport public)	Trim 1												1
	Trim 4							1				1	
	Total							1				1	1
Violence physique (voie publique)	Trim 1		3			2	1	1			2		
	Trim 2		3	1	3	2	2	8	2		1	4	5
	Trim 3		1	1	1	1	2	1	1	1	1		
	Trim 4			1	1		1	1		1		1	
	Total		7	3	5	5	6	11	3	2	4	5	5
Violence physique (autre endroit public)	Trim 3	1											
	Trim 4					1							
	Total	1				1							
Violence physique (endroit accessible au public)	Trim 1		1	1	1	1	2		2	1	1		
	Trim 2		2	1		2	2			1	1	1	4
	Trim 3					2	1				2		
	Trim 4	1	3	2		1			1	1	1	1	
	Total	1	6	4	1	6	5		3	3	5	2	4
Violence sexuelle (transport public)	Trim 2									1	1		
	Total									1	1		
Violence sexuelle (voie publique)	Trim 2				1						1		
	Trim 3										1		
	Trim 4										2		
	Total				1						4		
Violence sexuelle (autre endroit public)	Trim 2						2						
	Total						2						



PH Violence dans l'espace public

		2000	2015	2016	2017	2018	2019	2020	2021	2022	2023	2024	2025
Violence sexuelle (endroit accessible au public)	Trim 1				1			2				1	
	Trim 2			1						1			
	Trim 3		1				1						
Total			1	1	1		1	2		1		1	
Violence psychique (transport public)	Trim 1					1							
	Trim 4							1					
Total						1		1					
Violence psychique (voie publique)	Trim 1	1	3			1		1		4	1	1	3
	Trim 2	2	1	1			1	2	2	2	2		1
	Trim 3	2	1		2		1	1			2		
	Trim 4	2		1					1		4	1	
Total		7	5	2	2	1	2	4	3	6	9	2	4
Violence psychique (autre endroit public)	Trim 1			1	1								
	Trim 2					1				1	1		
	Trim 3	1				1							
	Trim 4				1								
Total		1		1	2	2				1	1		
Violence psychique (endroit accessible au public)	Trim 1		1		2	1		2	1	1			
	Trim 2		1								1	2	1
	Trim 4		1		2	1							
Total			3		4	2		2	1	1	1	2	1
Vol à main armée (voie publique)	Trim 2							1					
Total								1					
Vol avec violence sans arme (voie publique)	Trim 1					1							
	Trim 3		1								1		
	Trim 4						1						
Total			1			1	1				1		



PH Violence dans l'espace public

		2000	2015	2016	2017	2018	2019	2020	2021	2022	2023	2024	2025
Vol avec violence sans arme (endr. acces. au pub.)	Trim 1											1	
	Trim 2	1											
Total		1										1	



PH Autre

		2000	2015	2016	2017	2018	2019	2020	2021	2022	2023	2024	2025
Terrorisme, extrémisme et radicalisme	Trim 1					1							
	Trim 2			1									
	Trim 3									1			
	Total			1		1				1			
Cyberharcèlement	Trim 1		1		3	2	3	1	2	1	4	2	5
	Trim 2		1	2	2		1	1	3	1	2	2	2
	Trim 3		1						1			4	
	Trim 4				3			3	4	2	5	3	
	Total		3	2	8	2	4	5	10	4	11	11	7
Fraude à l'identité	Trim 1			1	1	1	3	2			1	1	3
	Trim 2			2		1	1		1	2	2	1	1
	Trim 3		1		1	3	2	2	1	2	2	1	
	Trim 4		2	1	1	3		2	1	2	1	2	
	Total		3	4	3	8	6	6	3	6	6	5	4



Staden

2024

FC Vol moyen de transport

	Jan	Avr	Juin	Juil	Sep	Nov	Déc	Total
Vol de voiture	1			2				3
Vol de vélomoteur							1	1
Vol de vélo		1	1	1	1	1		5

FC Cambriolage

	Fév	Mar	Avr	Mai	Juin	Juil	Août	Sep	Oct	Nov	Déc	Total
Cambriolage dans habitation	1	3	1	3		1	1	2	4	5	2	23
Cambriolage ds entreprise ou commerce		1		1	1							3
Cambriolage ds service public ou bâtiment administ										1		1
Cambriolage dans bâtiment (total)	1	4	1	4	1	1	1	2	4	6	2	27

FC Vol autre

	Jan	Fév	Mar	Avr	Mai	Juil	Août	Sep	Nov	Déc	Total
Vol avec violence sans arme		1	1		1					1	4
Vol dans ou sur un véhicule	1	3	1		1	1	5		1	1	14
Vol à la tire				1							1
Vol à l'étalage	2							1			3
Vol sur les chantiers	1										1
Vol d'animaux				1			1				2

Criminalité ICT

	Jan	Mar	Mai	Juin	Août	Sep	Nov	Déc	Total
Fraude de cartes de paiements	2		1			2			5
Phishing	1	1	4	2	2		1	1	12



FC Autre

	Jan	Fév	Mar	Mai	Juil	Oct	Déc	Total
Violence contre les métiers d'intérêt général				2		1		3
Graffiti	1							1
Dégradation de voiture		3	1	21	1	1	1	28

PH Violence intrafamiliale (VIF)

	Fév	Mar	Avr	Mai	Juin	Juil	Août	Sep	Oct	Nov	Total
VIF: physique, dans le couple		2		2		1	1	1			7
VIF: physique, envers des descendants	1			1						1	3
VIF: physique, envers d'autres membres	1			2						1	4
VIF: psychique, dans le couple		1	1	4	2	2	1			1	12
VIF: économique, dans le couple		1						1	1		3
VIF: économique, envers d'autres membres		1				1	1	1			4

PH Hormones et dopage

	Fév	Total
Dopage humain	1	1

PH Drogues

	Fév	Total
Vente de drogues synthétiques	1	1

PH Traite des êtres humains

	Sep	Total
TEH - exploitation sexuelle	1	1



PH Violence dans l'espace public

	Fév	Mar	Avr	Mai	Oct	Total
Violence physique (transport public)					1	1
Violence physique (voie publique)			1	3	1	5
Violence physique (endroit accessible au public)				1	1	2
Violence sexuelle (endroit accessible au public)	1					1
Violence psychique (voie publique)	1				1	2
Violence psychique (endroit accessible au public)			1	1		2
Vol avec violence sans arme (endr. acces. au pub.)		1				1

PH Autre

	Fév	Mar	Avr	Mai	Juin	Juil	Août	Oct	Nov	Déc	Total
Cyberharcèlement	2			1	1	3	1	1	1	1	11
Fraude à l'identité		1	1			1			2		5



2025

FC Vol moyen de transport

	Jan	Mar	Avr	Mai	Juin	Total
Vol de voiture	1				1	2
Vol de vélomoteur			1			1
Vol de vélo		1	1	1		3

FC Cambriolage

	Jan	Fév	Mar	Mai	Juin	Total
Cambriolage dans habitation	1	2	1	1		5
Cambriolage ds entreprise ou commerce				1	1	2
Cambriolage dans bâtiment (total)	1	2	1	2	1	7

FC Vol autre

	Jan	Fév	Mar	Mai	Juin	Total
Vol avec violence sans arme		1	1			2
Vol dans ou sur un véhicule	1	1		2	1	5
Vol d'armes et explosifs					1	1
Vol sur les chantiers			1			1
Vol d'animaux					1	1

Criminalité ICT

	Jan	Fév	Mar	Avr	Mai	Total
Phishing	2	1	2	3	3	11

FC Autre

	Fév	Mar	Avr	Juin	Total
Dégradation de voiture	1	2	1	2	6



PH Violence intrafamiliale (VIF)

	Jan	Fév	Mar	Avr	Juin	Total
VIF: physique, dans le couple	2	1	1	1		5
VIF: physique, envers des descendants			1			1
VIF: psychique, dans le couple	2			1	1	4
VIF: économique, envers d'autres membres			1			1

PH Hormones et dopage

	Mar	Total
Dopage humain	1	1

PH Violence dans l'espace public

	Jan	Fév	Mar	Avr	Mai	Juin	Total
Violence physique (transport public)			1				1
Violence physique (voie publique)				2	1	2	5
Violence physique (endroit accessible au public)						4	4
Violence psychique (voie publique)	2	1				1	4
Violence psychique (endroit accessible au public)						1	1

PH Autre

	Jan	Fév	Mar	Mai	Juin	Total
Cyberharcèlement	2	2	1		2	7
Fraude à l'identité	2		1	1		4

STATISTIQUES POLICIERES DE CRIMINALITE

LIEU DE PERPETRATION: COMMUNE

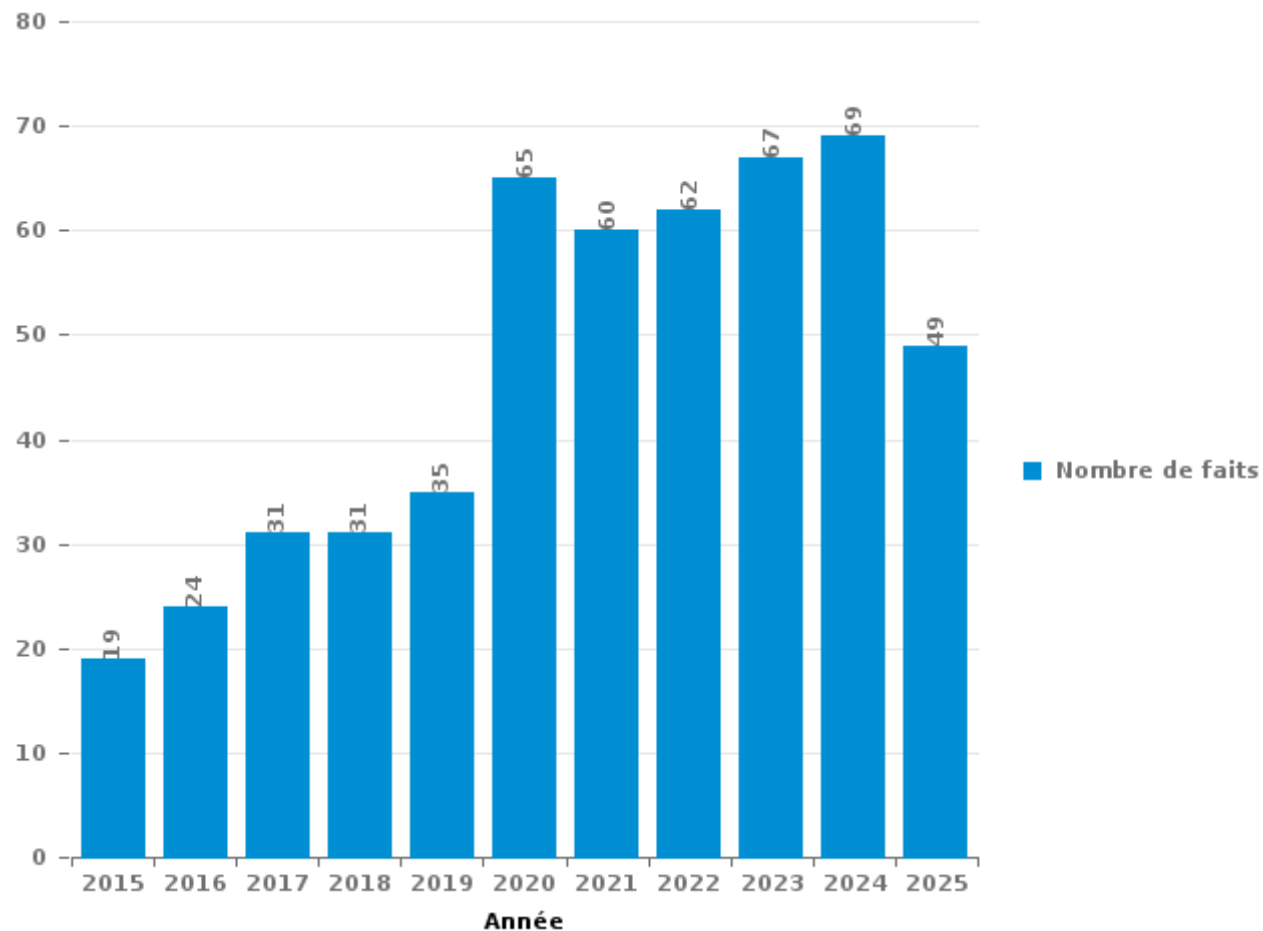
Staden

PARTIE III : ICT



Staden

Nombre total de délits avec un élément ICT/online, depuis 2015





Criminalité ICT/online au sens strict

Infractions (exhaustif)

	2015	2016	2017	2018	2019	2020	2021	2022	2023	2024	2025
Criminalité informatique: Faux en informatique:	2	3	5	4	8	7	2	3	1	6	1
Criminalité informatique: Fraude informatique:	2	4		6	1	14	19	16	29	35	24
Criminalité informatique: Hacking:	5	6	1	3	6	6	6	2	2	7	10
Criminalité informatique: Sabotage:	1					3	2	1			
Total:	10	13	6	13	15	30	29	22	32	48	35

Figures criminelles (à considérer spécifiquement – ne pas additionner avec d'autres éléments – risque de double comptage!)

	2016	2017	2018	2019	2020	2021	2022	2023	2024	2025
Fraude de cartes de paiements	1							3	5	
Phishing		1	3	2	7	5	5	6	12	11
Ransomware			1				1			
Skimming	1									



Criminalité ICT/online au sens large

Infractions (uniquement si code-fait existe)

	2015	2016	2017	2018	2019	2020	2021	2022	2023	2024	2025
Armes et explosifs: Autre: Vente par correspondance/internet d'arme à feu					1						
Fraude: Escroquerie: Fraude par internet	9	15	13	26	24	47	31	33	24	16	16
Infr. contre les moeurs: Grooming (contact par ICT avec mineur < 16 ans):			1								
Infr. contre les moeurs: Voyeurisme: Diffusion enregistrement nudité ou intimité						1					
Total:	9	15	14	26	25	48	31	33	24	16	16

Figures criminelles (à considérer spécifiquement – ne pas additionner avec d'autres éléments – risque de double comptage!)

	2015	2016	2017	2018	2019	2020	2021	2022	2023	2024	2025
Cyberharcèlement	3	2	8	2	4	5	10	4	11	11	7

STATISTIQUES POLICIERES DE CRIMINALITE

LIEU DE PERPETRATION: COMMUNE

Staden

PARTIE IV : DESTINATION LIEU



Staden

Vol et extorsion

	2000	2015	2016	2017	2018	2019	2020	2021	2022	2023	2024	2025
Habitation: maison	10	16	15	22	17	22	10	11	15	19	24	3
Voie publique	17	14	14	9	14	10	11	5	13	11	11	7
Entreprise	13	6	13	11	7	9	6	6	11	8	4	2
Habitation: non précisée	1	11	16	5	6	11	4	2	6	5	10	5
Inconnue	2	6	4	5	6	7	1	4	6	7	15	1
Habitation: dépendances	5	6	4	4	6	10	6	2	9	1	1	3
Magasin	13	7	4	6	2	2	5	5	1	3	4	1
Habitation: allée	5	4	6	3	5	6	5		3	1	1	
Horeca	3	5	2	3	5	4	3	2	2		1	1
Habitation: appartement		4	1	2	3	5	3	1		2	1	2
Institution d'enseignement	2	1	2	7				2	3	2	1	
Culture et loisirs	2		3	7	2	2	1			1	1	
Habitation: garage	1	1	6	5		2		1		3		
Maison de repos	2	5			6	2		1		3		
Parking	1	6	3		1	1		2	1		3	
Moyen de transport: voiture		2	2	1	1	3			3	1	1	1
Habitation: autre	3	2	2			2		2	1		2	
Terrain	4	3							1	2	2	1
Autre	1	1		1	1	1	2		1	3	1	
Service public		1	2	2		5	1	1				
Arrêt de bus / tram		7	2	1		1						
Infrastructure sportive		1	1	1	4	1		3				
Chantier	2	1		2		1				1	1	1
Moyen de transport: camion				2	1			1	1	1		3
Cimetière			5									1
Edifice religieux / lieu du culte		2	2	1					1			
Moyen de transport: autre				1		1		1	1	1	1	
Bâtiment administratif			1	1	1	1			1			
Service		1	2			1						
Banque / institution financière	1					2						
Emplacement de vélo				1	1				1			
Moyen de transport: autobus / autocar		2		1								
Station essence	2			1								
Médecin / dentiste / pharmacien										1	1	
Stade		1		1								
Aéroport			1									
Total	90	116	113	106	89	112	58	52	81	76	87	31

FPF/DGR/DRI/BIPOL - Statistiques policières de criminalité (date de clôture: 31/10/2025)

Les données pour les années 2001 jusqu'à 2014 ne sont plus publiées mais restent disponibles sur demande auprès du service BIPOL.

Les données pour 2025 ne concernent que le 1er semestre.



Staden

Dégradation de la propriété

	2000	2015	2016	2017	2018	2019	2020	2021	2022	2023	2024	2025
Voie publique	4	8	8	8	9	7	8	6	4	11	26	4
Habitation: résidence principale	9	16	5	8	4	7	7	7	7	13	7	1
Habitation: non précisée		2	4		3	4	4	1	7	3	5	1
Parking		9	2	3	1	3	2	1	2	2	1	1
Terrain	3	2	1	1	1	3	2		4	3	2	2
Entreprise	5	2	1	4	2	2	2	1	2	1		1
Habitation: allée	1	3	2		1	1	4	4	2	2	2	
Institution d'enseignement							2	2	6	2	5	2
Inconnue	1	3				4		1	1	1	3	1
Habitation: dépendances	1		2	2			1		2		6	
Habitation: jardin	1	2	5	1	1			1	1		1	
Magasin	4	2	2					1				
Habitation: garage	2	1			1			1	1	2		
Culture et loisirs	1		1	1	1		2					1
Moyen de transport: voiture		2		1		1			1	1	1	
Service public		1		1		2			1		1	1
Autre			2		2			1				
Infrastructure sportive		1		1			1	1	1			
Stade		1	2	1		1						
Bâtiment administratif				1		1					1	
Chantier	1	1							1			
Horeca			1	1							1	
Cimetière						1					1	
Moyen de transport: autre							1			1		
Arrêt de bus / tram							1					
Emplacement de vélo												1
Habitation: résidence secondaire		1										
Service						1						
Total	33	57	38	34	26	38	37	28	43	42	63	16

FPF/DGR/DRI/BIPOL - Statistiques policières de criminalité (date de clôture: 31/10/2025)

Les données pour les années 2001 jusqu'à 2014 ne sont plus publiées mais restent disponibles sur demande auprès du service BIPOL.

Les données pour 2025 ne concernent que le 1er semestre.



Staden

Infractions contre l'intégrité physique

	2000	2015	2016	2017	2018	2019	2020	2021	2022	2023	2024	2025
Habitation	11	28	18	26	27	31	30	12	14	19	16	6
Voie publique	2	7	4	6	6	7	12	3	5	4	7	4
Entreprise		3	1	5	2	1	4	3		3	2	
Inconnue	1		3		1	5	3	1	2	2	1	
Horeca	1	2	3	1	4	1			1	3	1	
Culture et loisirs			2		3	4		1	1	1		3
Habitation: allée	1	1	1			1		1	1	1	1	
Parking		1		1				2	1		1	
Habitation: jardin						1	2		1		1	
Autre								1	1			1
Arrêt de bus / tram							1					1
Institution d'enseignement											2	
Médecin / dentiste / pharmacien		2										
Infrastructure sportive		1										
Moyen de transport: autobus / autocar												1
Moyen de transport: autre												1
Total	16	45	32	39	43	51	52	24	27	33	34	15

FPF/DGR/DRI/BIPOL - Statistiques policières de criminalité (date de clôture: 31/10/2025)

Les données pour les années 2001 jusqu'à 2014 ne sont plus publiées mais restent disponibles sur demande auprès du service BIPOL.

Les données pour 2025 ne concernent que le 1er semestre.

STATISTIQUES POLICIERES DE CRIMINALITE

LIEU DE PERPETRATION: COMMUNE

Staden

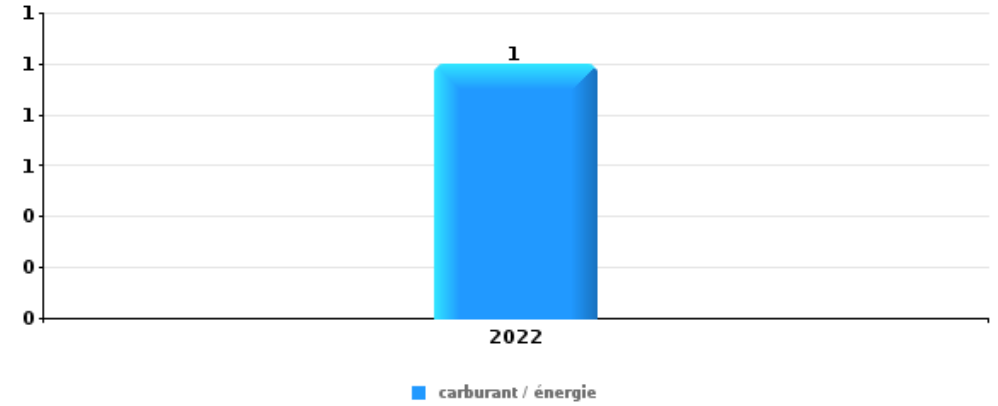
PARTIE V : OBJETS ET MOYENS DE TRANSPORT



Staden

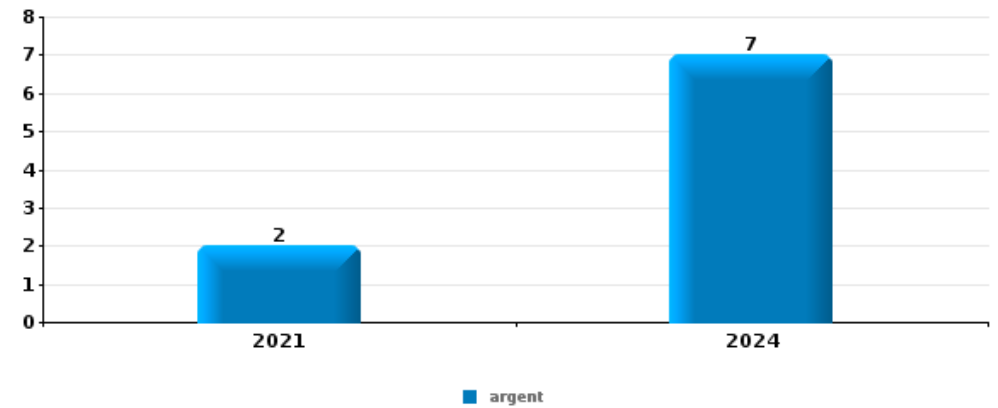
Vol à main armée

Top 5 Objets volés (sbd nombre de faits)		2020	2021	2022	2023	2024	2025
1	carburant / énergie			1			



Vol dans ou sur un véhicule

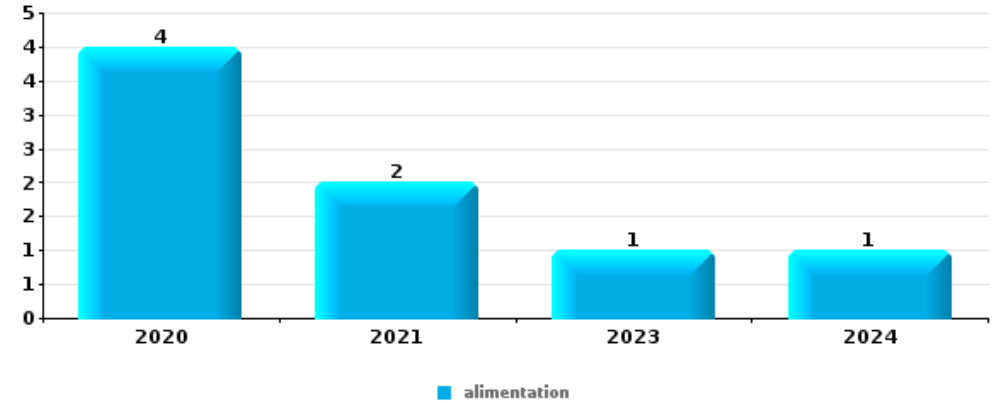
Top 5 Objets volés (sbd nombre de faits)		2020	2021	2022	2023	2024	2025
1	argent		2			7	
2	outillage	1	1			1	3
3	portefeuille		2			3	
4	lunettes / verres de contact				1	3	
4	pièce de moyen de transport	1		2			1





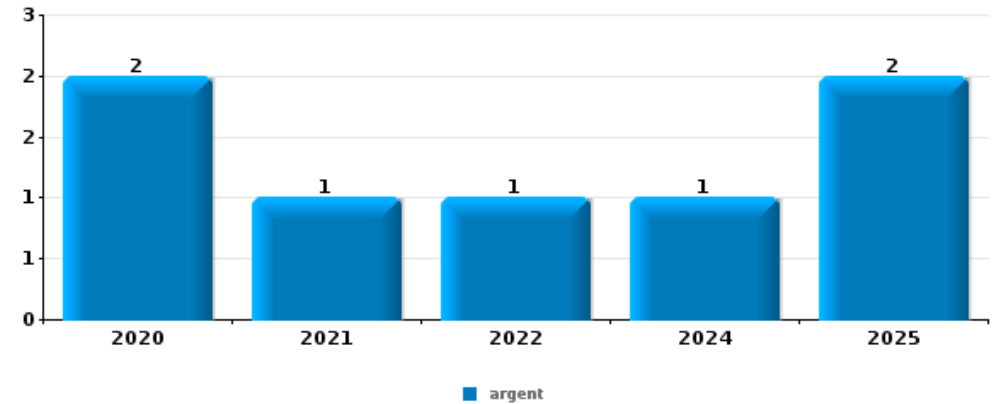
Vol à l'étalage

Top 5 Objets volés (sbd nombre de faits)		2020	2021	2022	2023	2024	2025
1	alimentation	4	2		1	1	
2	argent		1				
2	parfum / produit de beauté					1	
2	tabac	1					



Cambrilage ds entreprise ou commerce

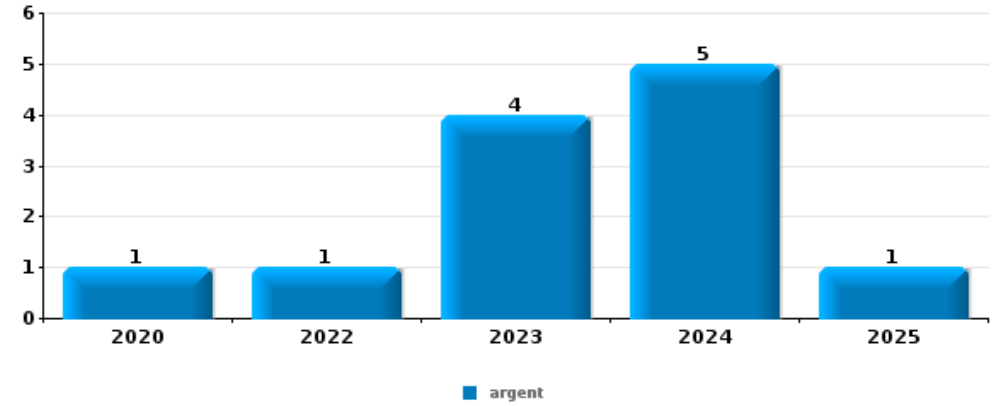
Top 5 Objets volés (sbd nombre de faits)		2020	2021	2022	2023	2024	2025
1	argent	2	1	1		1	2
2	alimentation	1		1		2	
3	ordinateur et accessoires	1	1			1	
4	outillage			1		1	
5	autre document officiel					1	
5	bijouterie / montre						1
5	clé						1
5	coffre-fort / coffret (argent) / caisse	1					
5	GSM et accessoires		1				
5	matériaux de construction / de chantier				1		
5	tabac			1			





Cambriolage dans habitation

Top 5 Objets volés (sbd nombre de faits)		2020	2021	2022	2023	2024	2025
1	argent	1		1	4	5	1
2	bijouterie / montre		1		3	6	1
3	outillage		1	1	2		
4	ordinateur et accessoires	1	1			1	
5	alimentation				1		1
5	matériaux de construction / de chantier				2		



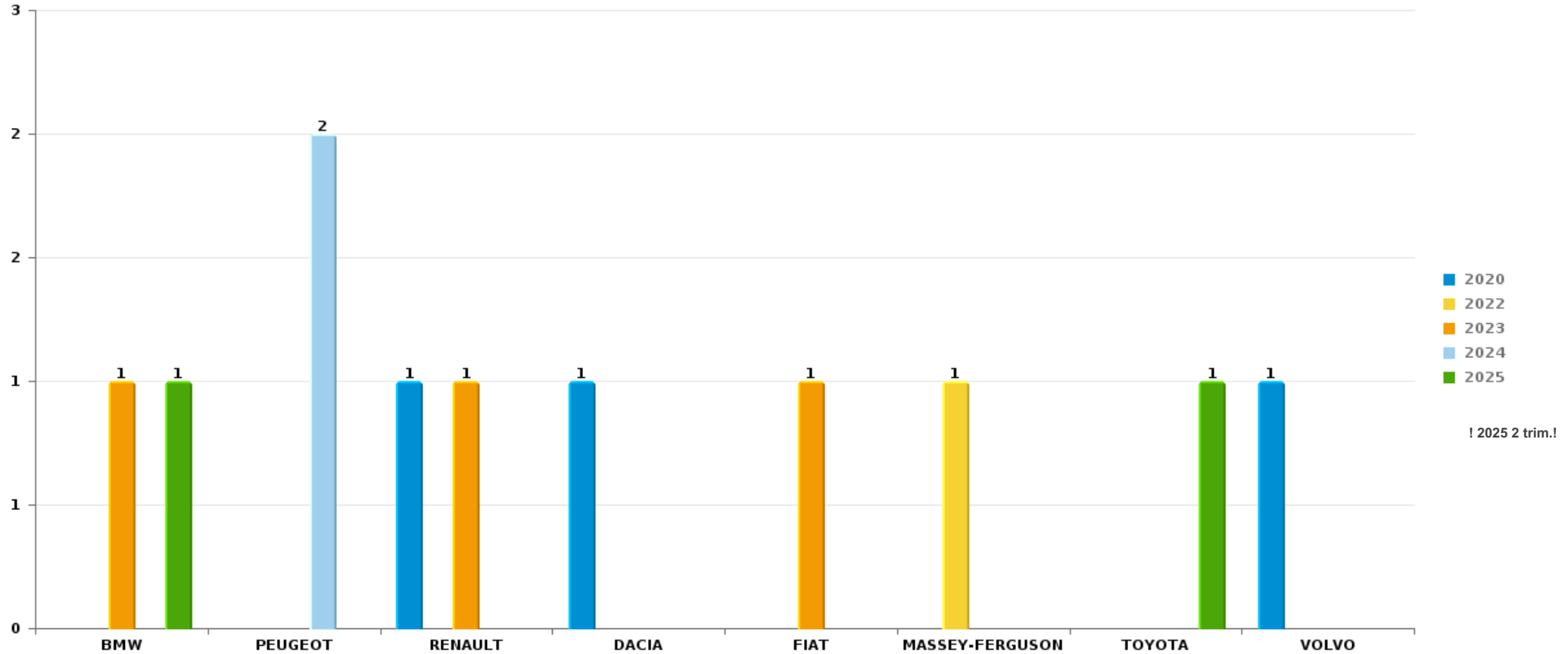
Remarque: en ce qui concerne les objets, aucun total n'est reproduit étant donné que plusieurs objets peuvent avoir été volés lors d'un même fait.



Staden

Vol de voiture

Nombre de voitures volées par marque (Top 5)



STATISTIQUES POLICIERES DE CRIMINALITE

LIEU DE PERPETRATION: COMMUNE

Staden

PARTIE VI : SUSPECTS



Partie 1: Niveau FAITS (comptage du nombre de faits pour lesquels un certain type de suspect est impliqué)

1.1. Nombre d'infractions selon le sexe des suspects identifiés (par catégorie principale)

Étant donné que, tant un suspect identifié masculin qu'un suspect identifié féminin peuvent être impliqués lors d'un même fait, il est possible que la somme des colonnes «Hommes» et «Femmes» soit supérieure à la valeur de la colonne «Total...» (voir également la note méthodologique)

Staden

2025

Catégorie principale / Sexe	Nombre total de faits avec au moins 1 suspect	Hommes	%	Femmes	%
Registre de population	8	5	62,5%	5	62,5%
Infr. contre l'intégrité physique	7	6	85,7%	1	14,3%
Infr. contre autres valeurs morales et sentiments	6	4	66,7%	2	33,3%
Drogues	5	4	80,0%	1	20,0%
Environnement	5	5	100,0%	1	20,0%
Ivresse et alcool	4	4	100,0%		
Infr. contre la foi publique	3	3	100,0%		
Infr. contre la sécurité publique	3	2	66,7%	1	33,3%
Santé publique	3	3	100,0%		
Vol et extorsion	3	3	100,0%		
Code pénal social	2	1	50,0%	1	50,0%
Infr. contre l'autorité publique	2	2	100,0%		
Législation sur les étrangers	2	2	100,0%		
Pratiques commerciales	2	1	50,0%	1	50,0%
Armes et explosifs	1	1	100,0%		
Criminalité informatique	1	1	100,0%		

CRIMINALITE ENREGISTREE: SUSPECTS



Catégorie principale / Sexe	Nombre total de faits avec au moins 1 suspect	Hommes	%	Femmes	%
Dégradation de la propriété	1	1	100,0%		
Hormones et dopage	1	1	100,0%		
Infr. contre la famille	1			1	100,0%
Infr. contre les moeurs	1	1	100,0%		
Protection de la jeunesse	1			1	100,0%
Protection de la personne	1	1	100,0%		
Total	63	51	81,0%	15	23,8%



1.2. Nombre d'infractions selon le sexe des suspects identifiés (par figure criminelle)

Étant donné que, tant un suspect identifié masculin qu'un suspect identifié féminin peuvent être impliqués lors d'un même fait, il est possible que la somme des colonnes «Hommes» et «Femmes» soit supérieure à la valeur de la colonne «Total...» (voir également la note méthodologique)

Staden

2025

FC Vol autre

Figure criminelle / Sexe	Nombre total de faits avec au moins 1 suspect identifié	Hommes	%
Vol avec violence sans arme	1	1	100,0%
Total	PA	PA	PA

FC Autre

Figure criminelle / Sexe	Nombre total de faits avec au moins 1 suspect identifié	Hommes	%
Dégradation de voiture	1	1	100,0%
Total	PA	PA	PA

PH Violence intrafamiliale (VIF)

Figure criminelle / Sexe	Nombre total de faits avec au moins 1 suspect identifié	Hommes	%	Femmes	%
VIF: physique, dans le couple	2	2	100,0%		
VIF: physique, envers des descendants	1	1	100,0%		
VIF: psychique, dans le couple	2	1	50,0%	1	50,0%
Total	PA	PA	PA	PA	PA

CRIMINALITE ENREGISTREE: SUSPECTS



PH Hormones et dopage

Figure criminelle / Sexe	Nombre total de faits avec au moins 1 suspect identifié	Hommes	%
Dopage humain	1	1	100,0%
Total	PA	PA	PA

PH Violence dans l'espace public

Figure criminelle / Sexe	Nombre total de faits avec au moins 1 suspect identifié	Hommes	%	Femmes	%
Violence physique (transport public)	1	1	100,0%		
Violence physique (voie publique)	2	2	100,0%		
Violence physique (endroit accessible au public)	2	1	50,0%	1	50,0%
Violence psychique (voie publique)	2	2	100,0%		
Total	PA	PA	PA	PA	PA

PH Autre

Figure criminelle / Sexe	Nombre total de faits avec au moins 1 suspect identifié	Hommes	%	Femmes	%
Cyberharcèlement	3	2	66,7%	1	33,3%
Fraude à l'identité	2	2	100,0%		
Total	PA	PA	PA	PA	PA



1.3. Nombre d'infractions selon l'âge des suspects identifiés (par catégorie principale)

Étant donné que, tant un suspect identifié mineur qu'un suspect identifié majeur peuvent être impliqués lors d'un même fait, il est possible que la somme des colonnes «Mineur» et «Majeur» soit supérieure à la valeur de la colonne «Total...» (voir également la note méthodologique)

Staden

2025

Catégorie principale / Âge	Nombre total de faits avec au moins 1 suspect identifié	Mineur	%	Majeur	%
Registre de population	8			8	100,0%
Infr. contre l'intégrité physique	7			7	100,0%
Infr. contre autres valeurs morales et sentiments	6			6	100,0%
Drogues	5			5	100,0%
Environnement	5			5	100,0%
Ivresse et alcool	4			4	100,0%
Infr. contre la foi publique	3	1	33,3%	2	66,7%
Infr. contre la sécurité publique	3			3	100,0%
Santé publique	3			3	100,0%
Vol et extorsion	3			3	100,0%
Code pénal social	2			2	100,0%
Infr. contre l'autorité publique	2			2	100,0%
Législation sur les étrangers	2	2	100,0%		
Pratiques commerciales	2			2	100,0%
Armes et explosifs	1			1	100,0%
Criminalité informatique	1			1	100,0%
Dégradation de la propriété	1			1	100,0%
Hormones et dopage	1			1	100,0%
Infr. contre la famille	1			1	100,0%
Infr. contre les mœurs	1			1	100,0%
Protection de la jeunesse	1	1	100,0%		
Protection de la personne	1			1	100,0%
Total	63	4	6,3%	59	93,7%



1.4. Nombre d'infractions selon l'âge des suspects identifiés (par figure criminelle)

Étant donné que, tant un suspect identifié mineur qu'un suspect identifié majeur peuvent être impliqués lors d'un même fait, il est possible que la somme des colonnes «Mineur» et «Majeur» soit supérieure à la valeur de la colonne «Total...» (voir également la note méthodologique)

Staden

2025

FC Vol autre

Figure criminelle / Âge	Nombre total de faits avec au moins 1 suspect identifié	Majeur	%
Vol avec violence sans arme	1	1	100,0%
Total	PA	PA	PA

FC Autre

Figure criminelle / Âge	Nombre total de faits avec au moins 1 suspect identifié	Majeur	%
Dégradation de voiture	1	1	100,0%
Total	PA	PA	PA

PH Violence intrafamiliale (VIF)

Figure criminelle / Âge	Nombre total de faits avec au moins 1 suspect identifié	Majeur	%
VIF: physique, dans le couple	2	2	100,0%
VIF: physique, envers des descendants	1	1	100,0%
VIF: psychique, dans le couple	2	2	100,0%
Total	PA	PA	PA

PH Hormones et dopage

Figure criminelle / Âge	Nombre total de faits avec au moins 1 suspect identifié	Majeur	%
Dopage humain	1	1	100,0%
Total	PA	PA	PA

CRIMINALITE ENREGISTREE: SUSPECTS



PH Violence dans l'espace public

Figure criminelle / Âge	Nombre total de faits avec au moins 1 suspect identifié	Majeur	%
Violence physique (transport public)	1	1	100,0%
Violence physique (voie publique)	2	2	100,0%
Violence physique (endroit accessible au public)	2	2	100,0%
Violence psychique (voie publique)	2	2	100,0%
Total	PA	PA	PA

PH Autre

Figure criminelle / Âge	Nombre total de faits avec au moins 1 suspect identifié	Mineur	%	Majeur	%
Cyberharcèlement	3			3	100,0%
Fraude à l'identité	2	1	50,0%	1	50,0%
Total	PA	PA	PA	PA	PA



Partie 2: Niveau SUSPECTS-FAIT (comptage du nombre de combinaisons suspect-fait)

2.1. Nombre de suspects-fait selon le sexe des suspects identifiés (TOP 5 des catégories principales)

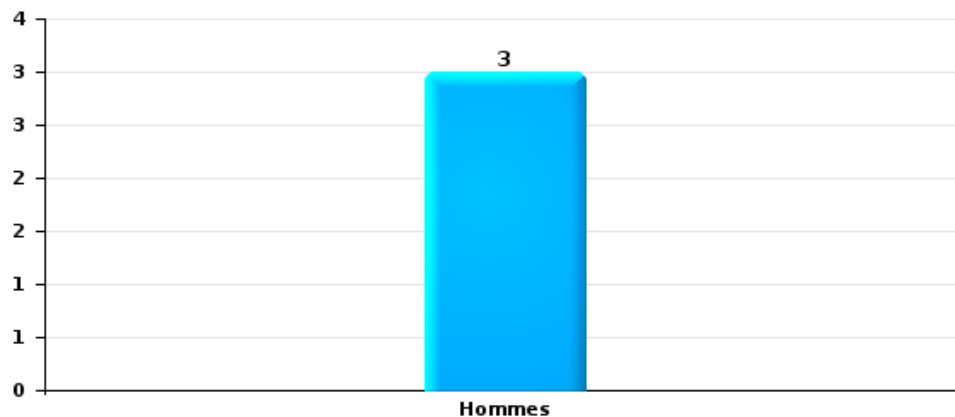
Lorsqu'un même suspect a commis plusieurs faits durant la période considérée, il est aussi comptabilisé plusieurs fois (voir également la note méthodologique)

Staden

2025

Vol et extorsion

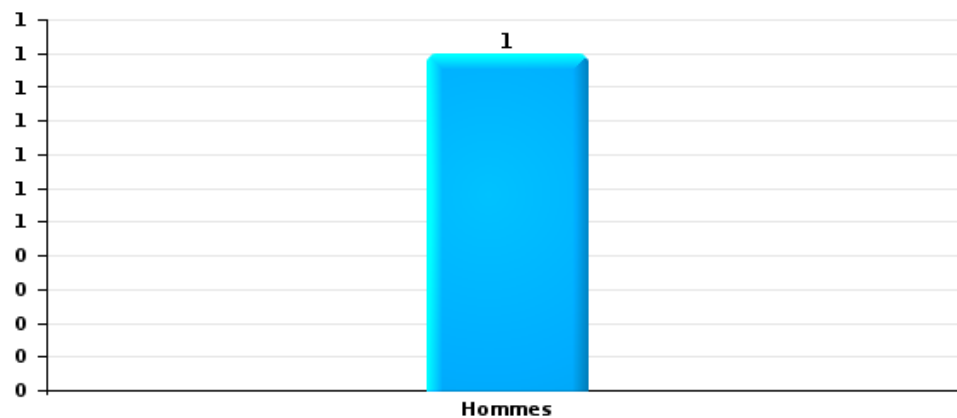
Nombre de suspects-fait selon le sexe





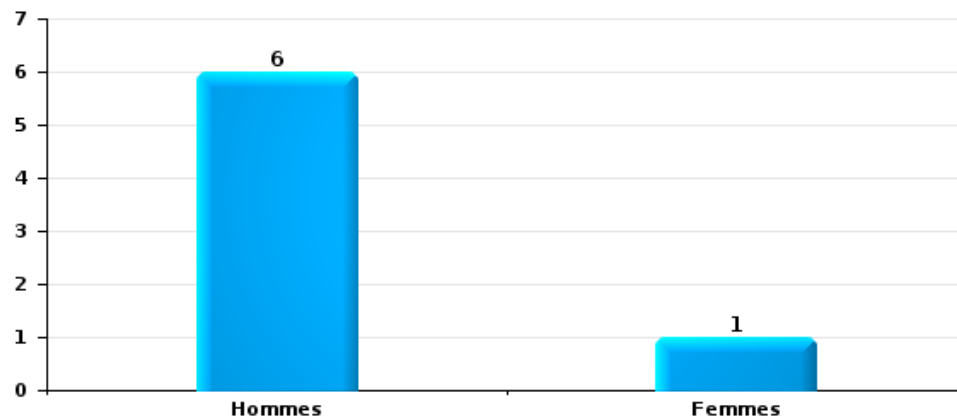
Dégradation de la propriété

Nombre de suspects-fait selon le sexe



Infr. contre l'intégrité physique

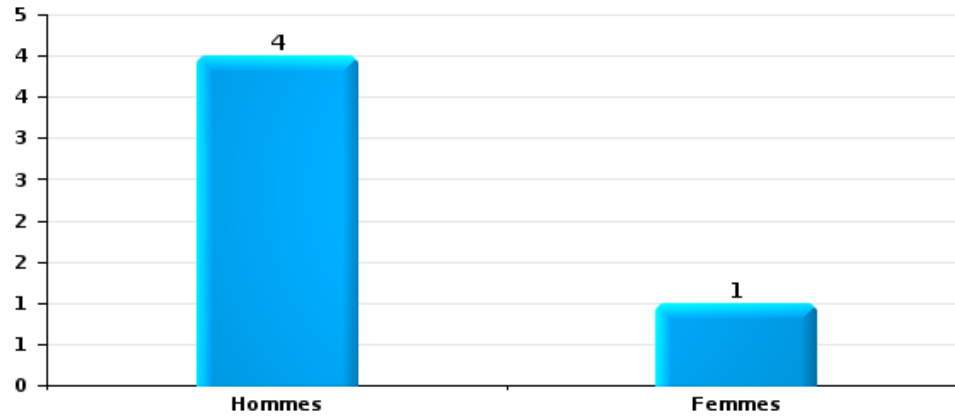
Nombre de suspects-fait selon le sexe





Drogues

Nombre de suspects-fait selon le sexe





2.2. Nombre de suspects-fait selon le sexe des suspects identifiés (TOP 5 des figures criminelles)

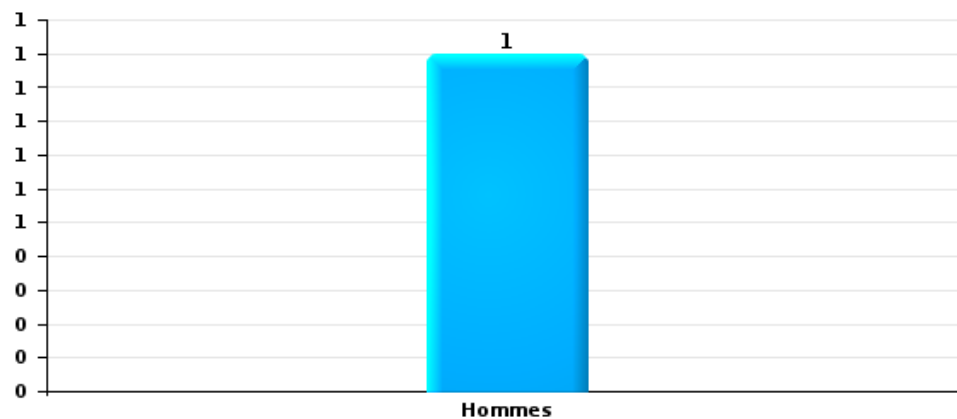
Lorsqu'un même suspect a commis plusieurs faits durant la période considérée, il est aussi comptabilisé plusieurs fois (voir également la note méthodologique)

Staden

2025

Dégradation de voiture

Nombre de suspects-fait selon le sexe





2.3. Nombre de suspects-fait selon l'âge des suspects identifiés (TOP 5 des catégories principales)

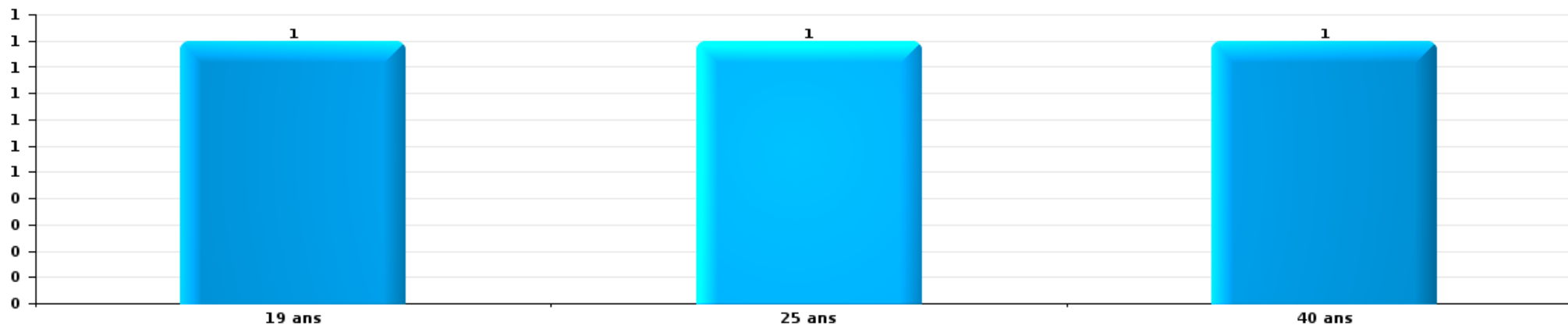
1) Lorsqu'un même suspect a commis plusieurs faits durant la période considérée, il est aussi comptabilisé plusieurs fois, qu'il ait le même âge ou non – 2) Les suspects au-dessous de 14 ans et à partir de 90 ans ne sont pas repris dans le tableau (voir également la note méthodologique)

Staden

2025

Vol et extorsion

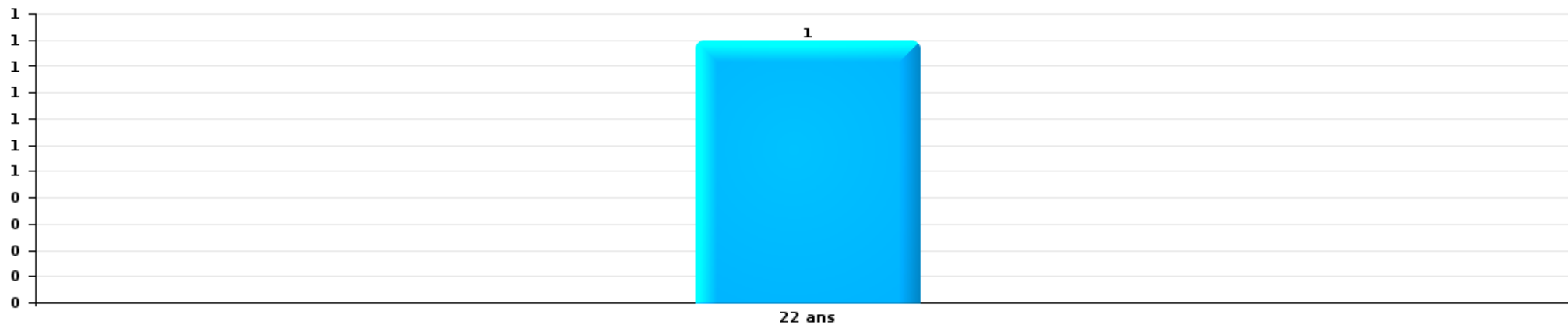
Nombre de suspects-fait par âge (chronologique)





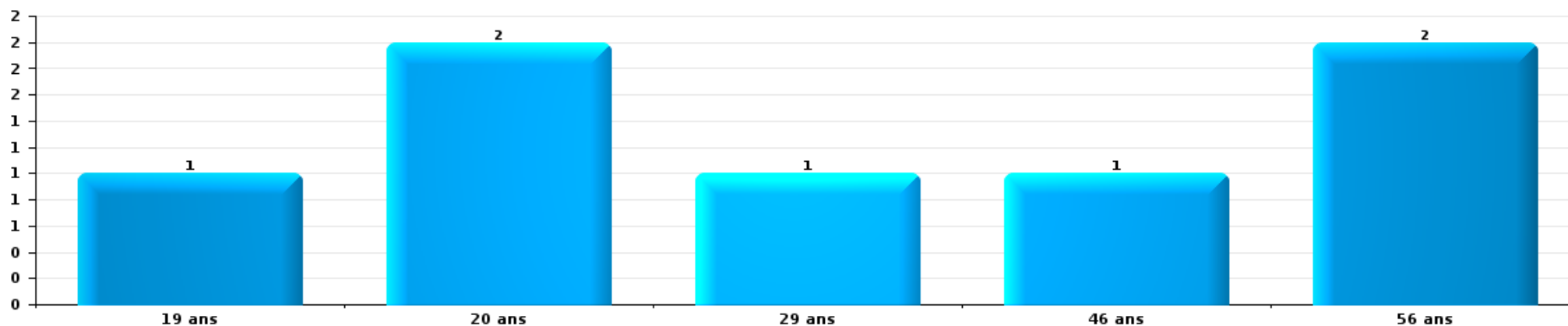
Dégradation de la propriété

Nombre de suspects-fait par âge (chronologique)



Infr. contre l'intégrité physique

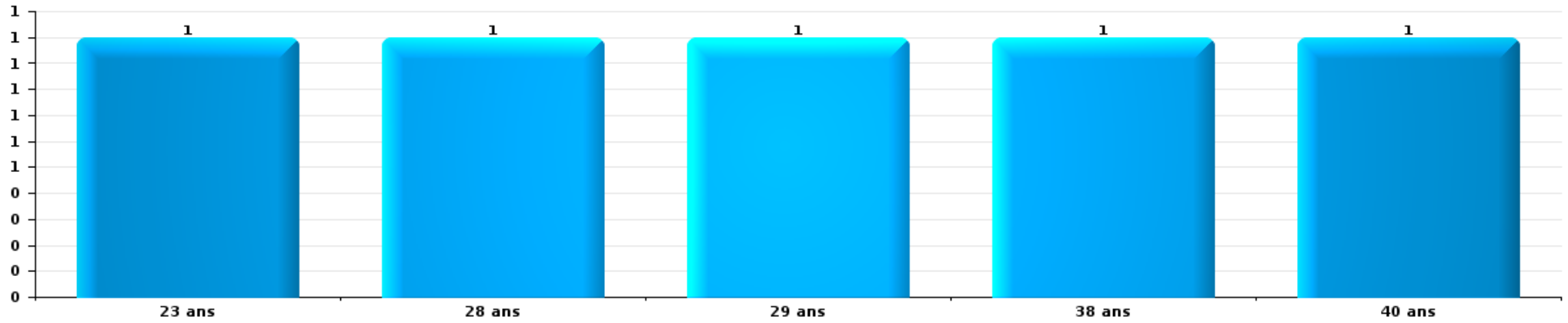
Nombre de suspects-fait par âge (chronologique)





Drogues

Nombre de suspects-fait par âge (chronologique)





2.4. Nombre de suspects-fait selon l'âge des suspects identifiés (TOP 5 des figures criminelles)

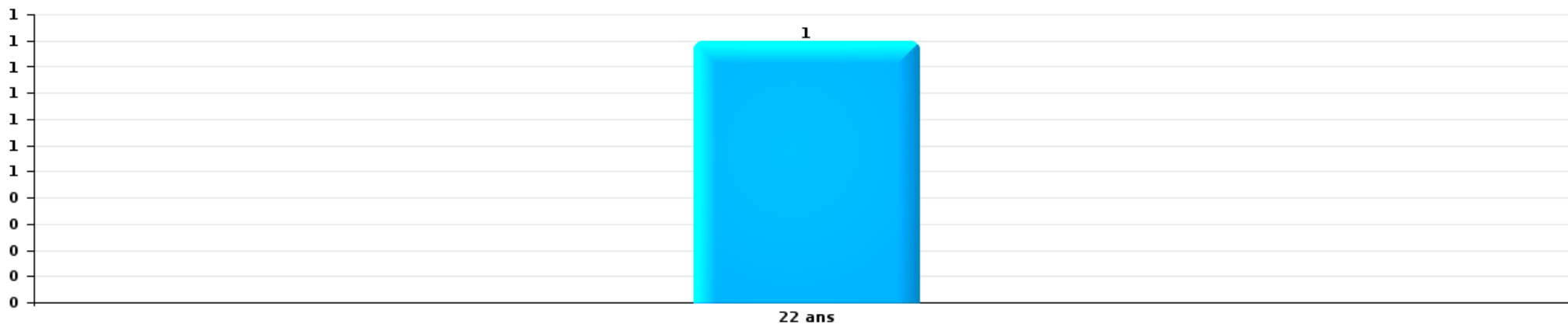
1) Lorsqu'un même suspect a commis plusieurs faits durant la période considérée, il est aussi comptabilisé plusieurs fois, qu'il ait le même âge ou non – 2) Les suspects au-dessous de 14 ans et à partir de 90 ans ne sont pas repris dans le tableau (voir également la note méthodologique)

Staden

2025

Dégradation de voiture

Nombre de suspects-fait par âge (chronologique)



STATISTIQUES POLICIERES DE CRIMINALITE

LIEU DE PERPETRATION: COMMUNE

Staden

***ANNEXE I: DETAIL PAR CATEGORIE DE DELIT
CODE PENAL***



Staden

Infraction Code pénal

Infr. contre l'intégrité physique

			2000	2015	2016	2017	2018	2019	2020	2021	2022	2023	2024	2025
Meurtre	Autres	Tent.					1	3		1				
		Sous-total					1	3		1				
Torture et maltraitance	Torture	Acc.											1	
	Traitement dégradant	Acc.		1							1			
		Sous-total		1							1		1	
Coups et/ou blessures vol. en sphère familiale	Entre partenaires ou ex-partenaires	Acc.	4	12	8	13	17	16	12	8	7	15	6	5
	Lors d'un différend familial en général	Acc.	5											
	Par les parents envers un mineur	Acc.		2	2	1	1	1	2			3	2	
	Envers les parents	Acc.			1	1	2	2	5	3				1
	Envers d'autres ascendants directs ou collatéraux	Acc.									1			
		Sous-total	9	14	11	15	20	19	19	11	8	18	9	5
Coups et/ou blessures vol. hors sphère familiale	Bagarres (=coups réciproques)	Acc.		2	2	6	3	3	5	2	3	4	6	1
	Coups envers fonctionnaire de police	Acc.				1	1		1	1	1		1	
	Envers un mineur par une pers. ayant autorité	Acc.		2			1						1	
	Envers un mineur qualité de l'auteur inconnue	Acc.		2				1	2					2
	Envers un mineur par cohabitant sans rel. Autorité	Acc.											1	
	Coups envers personnel autre service public	Acc.											1	
	Coups envers profession médicale	Acc.		1	1		1		1					
	Non spécifié	Acc.	4	17	12	10	10	14	16	6	8	9	11	7
	Sous-total	4	24	15	17	16	18	25	9	12	13	21	10	
Mutilation génitale féminine	Acc.		1											
	Sous-total		1											
Abstention coupable	Acc.		1					1						
	Sous-total		1					1						
Autres infr. volontaires. c/ l'intégrité phys.	Privation de soins à enfant ou personne vulnérable	Acc.		1	1									
	Entrave méchante à la circulation	Acc.	1					1			1			
	Voies de faits et violences légères	Acc.		3	3	5	5	4	3	2	1			
	Sous-total	1	4	4	5	5	5	5	3	2	2			
Infr. involontaires contre l'intégrité physique	Homicides involontaires	Acc.			1									
	Coups et/ou blessures involontaires	Acc.	1					2	1		1	1	1	
	Abstention d'entretien enfant/personne vulnérable	Acc.						1						
	Morsure de chien	Acc.	1		1	2	1	2	4	1	3	1	2	
	Sous-total	2		2	2	1	5	5	5	1	4	2	3	
	Total	16	45	32	39	43	51	52	24	27	33	34	15	



Infr. contre la liberté individuelle

		2000	2015	2016	2017	2018	2019	2020	2021	2022	2023	2024	2025
Enlèvement de mineur ou personne vulnérable	Enlèvement parental	Acc.									1		
	Autre enlèvement	Tent.										1	
		Sous-total									1	1	
Détenion par un particulier		Acc.						1		1	1		
		Sous-total						1		1	1		
		Total						1		1	2	1	



Infr. contre les mœurs

			2000	2015	2016	2017	2018	2019	2020	2021	2022	2023	2024	2025
Viol n'ayant pas causé la mort	Victime 10a - 14a	Acc.		1			1			1	1			
	Victime 14a - 16a	Acc.						1	1					
	Victime 16a - 18a	Acc.							1		1			
	Victime majeure	Acc.	1	1	1	1	2	1			1			
		Tent.		1										
	Sous-total		1	3	1	2	3	3	1	3				
Viol n'ayant pas causé la mort (nvCPS)	Victime < 16a	Acc.									3	2	1	
	Victime 16a - 18a	Acc.											1	2
	Victime majeure	Acc.										2	1	3
	Sous-total										3	4	3	5
Attentat à la pudeur avec violence / menace	Victime < 16a	Acc.						1		2				
	Victime 16a - 18a	Acc.			1									
	Victime majeure	Acc.		1	1						1			
	Sous-total			1	2			1		2	1			
Attentat à la pudeur sans violence / menace	Victime < 16a	Acc.		1		2	1			1				
	Sous-total			1		2	1			1				
Atteinte intégrité sexuelle sans mort (nvCPS)	Victime < 16a	Acc.									5	1	1	
	Victime 16a - 18a	Acc.											1	
	Victime majeure	Acc.										3	1	
	Sous-total										5	4	3	
Pornographie enfantine	Détention	Acc.					2				1			
	Distribution	Acc.					2	1	1	2				
	Sous-total					4	1	1	2	1				
Incitation à la débauche	Victime mineure	Acc.							1	1				
		Tent.							1					
	Sous-total								2	1				
Outrage public aux bonnes mœurs	Actions (exhibitionnisme, etc.)	Acc.						1	1					
	Ecrits, images, objets	Acc.							4		2			
	Sous-total							1	5		2			
Voyeurisme	Diffusion enregistrement nudité ou intimité	Acc.							1					
	Sous-total								1					
Diffusion de contenu à caractère sexuel (nvCPS)	Victime < 16a	Acc.											2	
	Victime 16a - 18a	Acc.										1		1
	Sous-total											1	2	1
Diffusion contenu sex. but méchant/lucrat. (nvCPS)	Victime majeure	Acc.										1		
	Sous-total											1		
Grooming (contact par ICT avec mineur < 16 ans)		Acc.				1								
	Sous-total				1									



Infr. contre les mœurs

		2000	2015	2016	2017	2018	2019	2020	2021	2022	2023	2024	2025
Grooming online - avec ICT (nvCPS)	Victime < 16a	Acc.										1	
		Sous-total										1	
Exploitation sexuelle mineurs-prostitution (nvCPS)	Incitation à la débauche/prostit. (nvCPS)	Acc.										1	
		Sous-total										1	
Images d'abus sexuels de mineurs (nvCPS)	Production/diffusion images abus sexuels (nvCPS)	Acc.								1			
	Détention/acquisition images abus sexuels (nvCPS)	Acc.											1
		Sous-total								1			1
		Total	1	5	3	3	7	6	12	7	16	10	10
													7



Infr. contre autres valeurs morales et sentiments

			2000	2015	2016	2017	2018	2019	2020	2021	2022	2023	2024	2025
Harcèlement	Acc.		2	18	4	10	11	4	12	10	10	21	15	13
	Sous-total		2	18	4	10	11	4	12	10	10	21	15	13
Violation de sépulture	Acc.			1	1		1	2	1					
	Sous-total			1	1		1	2	1					
Atteinte à l'honneur	Calomnie et diffamation	Acc.	2	9	5	4	4	8	5	2	3	2	2	2
	Déclaration calomnieuse	Acc.			1	2	1			2				1
	Imputation calomnieuse	Acc.						2			1	2		1
	Divulgateion méchante	Acc.								1				1
	Injures (Délit)	Acc.		1			1	1	3	1	1			1
	Sous-total		2	10	6	6	6	11	8	6	5	4	4	5
Vie privée	Intrusion de nuit	Acc.	1				1							
	Violation de domicile par un particulier	Acc.		1	1		4	1	2	1	4	8		
	Violation du secret des lettres	Acc.	1											
	Sous-total		2	1	1		5	1	2	1	4	8		
Tapage nocturne	Acc.		2	2		1				1		1	2	2
	Sous-total		2	2		1				1		1	2	2
Occupation bien d'autrui (squatter)	Pénétrer / occuper / séjourner (bien non habité)	Acc.					1					1		
	Sous-total						1					1		
	Total		8	32	12	17	24	18	23	18	19	35	21	20



Infr. relative au statut juridique de l'enfant

			2000	2015	2016	2017	2018	2019	2020	2021	2022	2023	2024	2025
Non-représentation d'enfants	Par les parents	Acc.		2		1	1					1		
		Sous-total		2		1	1					1		
		Total		2		1	1					1		



Vol et extorsion

			2000	2015	2016	2017	2018	2019	2020	2021	2022	2023	2024	2025
Vol avec circ. aggr.	Avec violence	Acc.		2	2		2	1	2		1	1		
		Tent.	1									1		
	Sans violence	Acc.	13	35	33	33	12	40	13	16	19	23	24	10
		Tent.	5	11	14	15	20	10	6	7	9	12	14	4
	Sous-total		19	48	49	48	34	51	21	23	29	37	38	14
Vol sans circ. aggr.	Avec violence	Acc.		1					1		1	1	1	
	Sans violence, Vol à la tire	Acc.		1	1		1	1					1	
	Sans violence, Vol domestique	Acc.	2	4	4	4	2	4	1	4	1	5	1	1
	Sans violence	Acc.	55	60	56	52	49	54	34	24	46	30	40	14
	Tent.		1	1		2	1			1	1	3		
	Sous-total		57	67	62	56	54	60	36	28	49	37	46	15
Vol non spécifié		Acc.	11							1				
		Tent.	3											
	Sous-total		14							1				
Extorsion		Acc.		1		1	1		1		3	2	2	2
		Tent.			2	1		1					1	
	Sous-total			1	2	2	1	1	1		3	2	3	2
	Total		90	116	113	106	89	112	58	52	81	76	87	31



Fraude

		2000	2015	2016	2017	2018	2019	2020	2021	2022	2023	2024	2025
Blanchiment d'argent	Acc.			1		1			9	1	5	1	2
	Sous-total			1		1			9	1	5	1	2
Recel	Recel simple	Acc.	1									1	
	Sous-total		1									1	
Grivèlerie	Voiture de location	Acc.									1		1
	Sous-total										1		1
Détournement et destruction frauduleuse	Cel frauduleux	Acc.	2										
	D'argent, de papiers, etc.	Acc.											
	De biens mobiliers des époux	Acc.									1		
	Non spécifié	Acc.											
	Sous-total	2	1	1	2	1	4	2	2	1		1	
Escoquerie	Fraude par internet	Acc.											
		Tent.											
	Escoquerie sans internet	Acc.											
		Tent.											
	Non spécifié	Acc.	3										
	Sous-total	3	6	13	12	22	20	47	31	33	24	16	16
Tromperie	Marchandises vendues / travail fourni	Acc.				1							
	Endossement frauduleux de factures	Acc.				1							
		Tent.											
		Non spécifié	Acc.										
	Sous-total	3	1				1						
Abus de confiance et infr. apparentées	Abus de confiance	Acc.	7										
		Tent.											
	Abus des faiblesses	Acc.											
	Sous-total	7	4	4	3	6	3	8	3	4	6	5	1
Abus de biens sociaux	Par des A.S.B.L.	Acc.					1						
	Sous-total						1						
Infr. liées à l'insolvabilité	Non spécifié	Acc.						1					
	Sous-total							1					
Chèques sans provision		Acc.	1										
	Sous-total	1	1										
	Total	13	24	28	30	40	39	62	47	40	42	29	22



Dégradation de la propriété

			2000	2015	2016	2017	2018	2019	2020	2021	2022	2023	2024	2025
Incendie volontaire	Dans lieu habité (de nuit)	Acc.		1								1		
	Dans un autre lieu (de jour)	Acc.							1		3	2		
	Dans un autre lieu (de nuit)	Acc.		1							2			
	Dans un autre lieu (moment indéterminé)	Acc.						1						
		Tent.					1					1		
	Non spécifié	Acc.	1											
		Sous-total	1	2			1	1	1		6	3		
Incendie involontaire		Acc.	8	5	5	4	6	2	1	3	1	2	4	1
		Sous-total	8	5	5	4	6	2	1	3	1	2	4	1
Destruction, dénaturation, dégradation	Avec circ. aggr.	Acc.	4	1					1					
	Destruction de biens agricoles	Acc.	2					1	1					
	Non spécifié	Acc.	1											
		Sous-total	7	1				1	2					
Vandalisme	Sur véhicules	Acc.	3	22	17	10	9	15	15	9	7	11	30	7
		Tent.								1				
	Sur autres biens mobiliers	Acc.	9	5	1	3	2	1	4	5	5	8	3	1
	Graffitis	Acc.			1		1			1		2	1	
		Acc.	5	21	11	13	6	15	13	9	23	14	25	4
	Autres détériorations sur biens immobiliers	Tent.												1
	Dégradation de clôture	Acc.		1	3	4	1	3	1		1	2		2
		Sous-total	17	49	33	30	19	34	33	25	36	37	59	15
		Total	33	57	38	34	26	38	37	28	43	42	63	16



Infr. contre la Sécurité de l'Etat

			2000	2015	2016	2017	2018	2019	2020	2021	2022	2023	2024	2025
Terrorisme	Groupe terroriste	Acc.					1							
		Sous-total					1							
		Total					1							



Infr. contre la sécurité publique

			2000	2015	2016	2017	2018	2019	2020	2021	2022	2023	2024	2025
Organisation criminelle	Acc.					1								
	Sous-total				1									
Association de malfaiteurs	Acc.											1	1	
	Sous-total											1	1	
Evasion de prisonniers	Non-respect surveillance électronique	Acc.		1								1		
	Sous-total			1								1		
Menaces	Verbales	Acc.	10	9	11	10	8	12	9	14	6	13	11	6
	Ecrites	Acc.		4	4	7	2	4	3	7	1	4	6	2
	Par gestes, emblèmes	Acc.	2	5	5	3	3	2	6	2	3	4	2	1
	Alerte à la bombe	Acc.		1										
	Sous-total		12	19	20	20	13	18	18	23	10	21	19	9
Total			12	20	20	21	13	18	18	23	10	23	20	9



Infr. contre l'autorité publique

		2000	2015	2016	2017	2018	2019	2020	2021	2022	2023	2024	2025
Violence c/ personnes investies autorité publique	Acc.							2					
	Sous-total							2					
Rébellion	Rébellion armée	Acc.		1									
	Rébellion non armée	Acc.	2		3	1	2	3	1	1	2	2	2
	Sous-total	2	1	3	1	2	3	1	1	2	2	2	2
Outrages	Acc.	2				2				2	1	1	
	Sous-total	2				2				2	1	1	
Autres infractions	Bris de scellés	Acc.		3									
	Sous-total		3										
	Total	4	4	3	3	2	5	1	3	3	3	3	2



Infr. contre la foi publique

			2000	2015	2016	2017	2018	2019	2020	2021	2022	2023	2024	2025
Faux en écritures	Faux en écritures	Acc.	1	4	4	4	2	3	2		3	2	5	1
		Tent.	1											
	Usage de faux en écrit. et écrit. falsifiées	Acc.		1		1		2			2	2	1	1
		Sous-total		2	5	4	5	2	5	2		5	4	6
Usurpation	Immixtion dans fonctions publiques	Acc.		1										
	De fonctions	Acc.		3								1		
	De titres	Acc.						1				1		
	De nom	Acc.		2	1	3	3	3	5		5	2	4	4
	Sous-total			6	1	3	3	4	5		5	4	4	4
Contrefaçon / falsification	Contrefaçon	Acc.						1					1	
	Falsification	Acc.											1	
		Sous-total						1					2	
Fausses monnaies	Emission	Acc.	1	3	1									
		Tent.				2								
	Non spécifié	Acc.	2											
	Sous-total		3	3	1	2								
Faux en justice	Fausses déclarations	Acc.						1						
		Sous-total						1						
		Total	5	14	6	10	5	11	7		10	8	12	6



Staden

Infraction Code pénal

Infr. contre la famille

		2000	2015	2016	2017	2018	2019	2020	2021	2022	2023	2024	2025
Refus du droit aux relations personnelles	Acc.	11	19	17	7		14	8		6	10	10	3
	Sous-total	11	19	17	7		14	8		6	10	10	3
Non-acquittement pension alimentaire	Acc.	10	3	5	1			2			1	2	1
	Sous-total	10	3	5	1			2			1	2	1
Mariage forcé	Acc.						1						
	Sous-total						1						
Cohabitation légale forcée	Acc.									1			
	Sous-total									1			
	Total	21	22	22	8		15	10		7	11	12	4

Criminalité informatique

		2000	2015	2016	2017	2018	2019	2020	2021	2022	2023	2024	2025
Hacking	Acc.		5	6	1	3	6	6	6	2	2	7	10
	Sous-total		5	6	1	3	6	6	6	2	2	7	10
Faux en informatique	Acc.		2	3	5	4	8	7	2	3	1	6	1
	Sous-total		2	3	5	4	8	7	2	3	1	6	1
Fraude informatique	Acc.		2	2		3	1	14	19	16	29	34	24
	Tent.			2		3						1	
	Sous-total		2	4		6	1	14	19	16	29	35	24
Sabotage	Acc.		1					3	2	1			
	Sous-total		1					3	2	1			
	Total		10	13	6	13	15	30	29	22	32	48	35



Exercice illégal de l'autorité publique

	2000	2015	2016	2017	2018	2019	2020	2021	2022	2023	2024	2025
Corruption publique Acc.								1				
Sous-total								1				
Prise d'intérêt Acc.								1				
Sous-total								1				
Total								2				

Marchand de sommeil

	2000	2015	2016	2017	2018	2019	2020	2021	2022	2023	2024	2025
Sans circ. aggr. Acc.			1									
Sous-total			1									
Total			1									

Provocation crime ou délits

	2000	2015	2016	2017	2018	2019	2020	2021	2022	2023	2024	2025
Provocation délits Acc.							1					
Sous-total							1					
Total							1					

Contravention Code pénal

	2000	2015	2016	2017	2018	2019	2020	2021	2022	2023	2024	2025
Injures (Contravention) Acc.	3											
Sous-total	3											
Autres contraventions CP Acc.	3			1				2				
Sous-total	3			1				2				
Total	6			1				2				



STATISTIQUES POLICIERES DE CRIMINALITE

LIEU DE PERPETRATION: COMMUNE

Staden

***ANNEXE II: DETAIL PAR CATEGORIE DE DELIT
LOIS SPECIALES***



Staden

Infraction Lois spéciales

Drogues

			2000	2015	2016	2017	2018	2019	2020	2021	2022	2023	2024	2025
Détention		Acc.	4	4	7	9	6	12	3	3	6	12	10	4
		Sous-total	4	4	7	9	6	12	3	3	6	12	10	4
Usage	Usage en groupe	Acc.	3											
	Usage individuel	Acc.	4											
	Faciliter l'usage	Acc.		1										
	Incitation à l'usage	Acc.		1										
	Désordre, scandale ou danger dans un espace public	Acc.											1	1
	Non spécifié	Acc.					1							
		Sous-total	7	2			1						1	1
Importation et exportation		Acc.	2		1	2							2	
		Sous-total	2		1	2							2	
Fabrication		Acc.			1	3					1	1		1
		Sous-total			1	3					1	1		1
Commerce		Acc.	5		3	4	4	3	2		1	6	6	
		Sous-total	5		3	4	4	3	2		1	6	6	
Autres		Acc.										2	2	
		Sous-total										2	2	
		Total	18	6	12	18	11	15	5	3	8	21	21	6

Législation sur les étrangers

			2000	2015	2016	2017	2018	2019	2020	2021	2022	2023	2024	2025
Transmigration illégale	Mariages simulés/blancs sans récompense/contrainte	Acc.		1		1	3					1		1
	Accès au territoire	Acc.				7			1			1	1	1
	Séjour	Acc.	4			1		1	1	1	2	3	5	1
	Inscription au registre des étrangers	Acc.			1						1			
		Sous-total	4	1	1	9	3	1	2	1	3	5	6	3
Trafic d'êtres humains		Acc.							1				1	
		Sous-total							1				1	
		Total	4	1	1	9	3	1	3	1	3	5	7	3



Environnement

			2000	2015	2016	2017	2018	2019	2020	2021	2022	2023	2024	2025
Déchets	Transport de déchets	Acc.							1					
	Déchets par professionnel	Acc.		2	2	4	3	1	3	3	2	3	2	
	Déchets par particulier	Acc.		7	5	1	4	5	6	6	1		1	
	Déchets par personne indéterminée	Acc.	1											
	Sous-total		1	9	7	5	7	6	10	9	3	3	3	
Autres que déchets	Urbanisme	Acc.		9	7	4	1		3	1		1	4	2
	Permis d'environnement	Acc.			2	2	1	1			1	1		1
	Bruit	Acc.		2			1						1	2
	Pollution de l'eau	Acc.	1						1				2	1
	Pollution de l'air	Acc.						1						
	Pollution du sol	Acc.				1		1						
	Non spécifié	Acc.									1			
	Autres nuisances en matière d'environnement	Acc.		1									1	
	Sous-total		1	12	9	7	3	3	4	1	2	3	7	6
Biodiversité / Faune et flore	Commerce et détention: législation CITES	Acc.								1	1		1	
	Bien-être animal	Acc.	1	6	4	6	4	1	1		2	1	2	
	Protection de la nature	Acc.		1										
	Permis / autorisation animaux	Acc.				1								
	Destruction d'animaux	Acc.		2			1	1	1	1				
	Sous-total		1	9	4	7	5	2	2	2	3	1	3	
	Total		3	30	20	19	15	11	16	12	8	7	13	6



Armes et explosifs

			2000	2015	2016	2017	2018	2019	2020	2021	2022	2023	2024	2025
Détention illégale	Arme à feu	Acc.		7	3	1	1	3	5	7	1	2	4	
	Arme blanche ou non à feu	Acc.		2	1			1			2	3	1	
	Munition	Acc.					1	1		2	2	1		
	Non spécifié	Acc.	1							1				
		Sous-total	1	9	4	1	2	5	5	10	5	6	5	
Port / transport illégal	Arme à feu	Acc.										1		
	Arme blanche ou non à feu	Acc.		3			1			3	1	2	1	
		Sous-total		3			1			3	1	3	1	
Commerce illégal	Arme à feu	Acc.		1					1	1				
	Non spécifié	Acc.						1						
		Sous-total		1				1	1	1				
Explosifs		Acc.			1									
		Sous-total			1									
Autre	Documents	Acc.						3	2	1		5	2	1
	Vente par correspondance/internet d'arme à feu	Acc.						1						
	Mesures de sécurité	Acc.							1					
	Stockage	Acc.			1		1			1				
	Non-respect cond. lég. neutralisation arme à feu	Acc.										1		
	Non spécifié	Acc.	1											
		Sous-total	1		1		1	4	3	2		6	2	1
		Total	2	13	6	1	4	10	9	16	6	15	8	1



Protection de la personne

			2000	2015	2016	2017	2018	2019	2020	2021	2022	2023	2024	2025
Discrimination	Racisme et xénophobie	Acc.					2		2		1			
	Fondée sur son orientation sexuelle (homophobie)	Acc.							1					
	Fondée sur conviction religieuse ou philosophique	Acc.								1				
	Autre discrimination	Acc.									1			
		Sous-total					2		3	1	2			
Protection de la vie privée		Acc.				1	1					1		
		Sous-total				1	1					1		
Caméras de surveillance		Acc.										1		1
		Sous-total										1		1
Autres		Acc.									1			
		Sous-total									1			
		Total				1	3		3	1	3	2		1



Staden

Infraction Lois spéciales

Hormones et dopage

		2000	2015	2016	2017	2018	2019	2020	2021	2022	2023	2024	2025
Détention	Acc.		1	1		1		1				1	1
	Sous-total:		1	1		1		1				1	1
Usage	Acc.	1											
	Sous-total:	1											
	Total:	1	1	1	1	1	1					1	1

Sécurité privée

		2000	2015	2016	2017	2018	2019	2020	2021	2022	2023	2024	2025
Milices privées	Acc.									1			
	Sous-total:									1			
	Total:									1			

Protection de la jeunesse

		2000	2015	2016	2017	2018	2019	2020	2021	2022	2023	2024	2025
Législation sur l'obligation scolaire	Acc.							1					
	Sous-total:							1					
Législation sur la protection de la jeunesse	Acc.	2	10	11	10	12	17	10	11	8	15	13	6
	Sous-total:	2	10	11	10	12	17	10	11	8	15	13	6
	Total:	2	10	11	10	12	17	11	11	8	15	13	6



Code pénal social

		2000	2015	2016	2017	2018	2019	2020	2021	2022	2023	2024	2025
Harcèlement au travail	Acc.					1	3		1				
	Sous-total:					1	3		1				
Mise en danger du travailleur	Acc.											1	
	Sous-total:											1	
Rémunération et autres avantages patrimoniaux	Acc.										1		
	Sous-total:										1		
Fraude sociale aux cotisations (travail au noir)	Acc.		3	2	3	4	4	6	2	2	2	1	2
	Sous-total:		3	2	3	4	4	6	2	2	2	1	2
Documents sociaux	Acc.		1			1	2						
	Sous-total:		1			1	2						
Infr. contre foi publique en droit pénal social	Acc.		1			1			1				
	Sous-total:		1			1			1				
Autres	Acc.		2	1			1	1					
	Sous-total:		2	1			1	1					
	Total:		7	3	3	7	10	7	4	2	3	2	2

Ivresse et alcool

		2000	2015	2016	2017	2018	2019	2020	2021	2022	2023	2024	2025
Ivresse publique	Acc.	3	2	4	4	4	3	1	2	4	5	4	5
	Sous-total:	3	2	4	4	4	3	1	2	4	5	4	5
Législation relative aux débits de boissons	Acc.											1	
	Sous-total:											1	
	Total:	3	2	4	4	4	3	1	2	4	5	5	5

Registre de population

		2000	2015	2016	2017	2018	2019	2020	2021	2022	2023	2024	2025
	Acc.	1	13	18	22	27	20	31	28	18	16	23	8
	Sous-total:	1	13	18	22	27	20	31	28	18	16	23	8
	Total:	1	13	18	22	27	20	31	28	18	16	23	8



Carte d'identité

		2000	2015	2016	2017	2018	2019	2020	2021	2022	2023	2024	2025
Autres	Acc.				1								
	Sous-total:				1								
	Total:				1								

Santé publique

		2000	2015	2016	2017	2018	2019	2020	2021	2022	2023	2024	2025
Politique de la santé	Acc.								1				
	Tent.		2										
	Sous-total:		2						1				
Interdiction de fumer	Acc.		1	9					1	2	1	2	1
	Sous-total:		1	9					1	2	1	2	1
Denrées alimentaires	Acc.									2		2	2
	Sous-total:									2		2	2
Refus ou négligence respect mesures	Acc.							34	42				
	Sous-total:							34	42				
Autres	Acc.		1					9					
	Sous-total:		1					9					
	Total:		4	9				43	44	4	1	4	3

Travail

		2000	2015	2016	2017	2018	2019	2020	2021	2022	2023	2024	2025
Accès à l'exercice d'une profession	Acc.			1									
	Sous-total:			1									
	Total:			1									



Protection des revenus publics

		2000	2015	2016	2017	2018	2019	2020	2021	2022	2023	2024	2025
Taxe de circulation / TMC	Acc.		1			1							
	Sous-total:		1			1							
Fraude sociale aux allocations	Acc.		1										
	Sous-total:		1										
Fraude fiscale - impôts sur le revenu	Acc.			1		1							
	Sous-total:			1		1							
Fraude autres revenus publics	Acc.	2											
	Sous-total:	2											
Non spécifié	Acc.		2	6	4	8							
	Tent.	1											
	Sous-total:	1	2	6	4	8							
	Total:	3	4	7	4	10							

Législation économique

		2000	2015	2016	2017	2018	2019	2020	2021	2022	2023	2024	2025
Instruments financiers	Acc.			1									
	Sous-total:			1									
Contrefaçon de droits de propriété intellectuelle	Acc.		1		1			1		1			
	Sous-total:		1		1			1		1			
	Total:		1	1	1			1		1			



Pratiques commerciales

		2000	2015	2016	2017	2018	2019	2020	2021	2022	2023	2024	2025
Pratiques du marché et protection du consommateur	Acc.											1	1
	Sous-total:											1	1
Registre de commerce	Acc.			2								2	1
	Sous-total:			2								2	1
Autres	Acc.					1							
	Sous-total:					1							
	Total:			2		1						3	2

Autres lois spéciales

		2000	2015	2016	2017	2018	2019	2020	2021	2022	2023	2024	2025
Transport	Acc.		1							1			
	Sous-total:		1							1			
Loteries et jeux de hasard	Acc.										2		
	Sous-total:										2		
Dégradation involontaire câbles télécommunication	Acc.		5	3	2	3	4	3	4	2	2	2	
	Sous-total:		5	3	2	3	4	3	4	2	2	2	
Moyens de communications électroniques	Acc.								2	3			
	Sous-total:								2	3			
	Total:		6	3	2	3	4	3	6	6	4	2	

STATISTIQUES POLICIERES DE CRIMINALITE

LIEU DE PERPETRATION: COMMUNE

Staden

***ANNEXE III: DETAIL
FIGURES CRIMINELLES / PHENOMENES***



Staden

FC Vol moyen de transport

		2000	2015	2016	2017	2018	2019	2020	2021	2022	2023	2024	2025
Vol de voiture	Acc.	2	4	3	5	1	2	3			2	3	2
	Tent.			1					1	1			
	Total	2	4	4	5	1	2	3	1	1	2	3	2
Vol de moto	Acc.	1		1			2						
	Tent.												
	Total	1		1			2						
Homejacking	Acc.			1		1	1						
	Tent.												
	Total			1		1	1						
Vol de vélomoteur	Acc.	3		2	1		1	1			5	1	1
	Tent.												
	Total	3		2	1		1	1			5	1	1
Vol de vélo	Acc.	22	18	22	13	12	15	5	9	11	5	5	3
	Tent.												
	Total	22	18	22	13	12	15	5	9	11	5	5	3

FC Cambriolage

		2000	2015	2016	2017	2018	2019	2020	2021	2022	2023	2024	2025
Cambriolage dans habitation	Acc.	3	11	12	11	5	21	2	5	5	10	12	2
	Tent.	3	5	6	7	9	6	5	4	6	7	11	3
	Total	6	16	18	18	14	27	7	9	11	17	23	5
Cambriolage ds entreprise ou commerce	Acc.	13	9	7	11	3	2	3	5	3	3	3	2
	Tent.	2	4	2	3	1	2		1	3	3		
	Total	15	13	9	14	4	4	3	6	6	6	3	2
Cambriolage ds service public ou bâtiment administ	Acc.	1	1	2	5	1	7	1		3			
	Tent.		1	2	2		1		1		1	1	
	Total	1	2	4	7	1	8	1	1	3	1	1	
Cambriolage dans bâtiment (total)	Acc.	17	21	21	27	9	30	6	10	11	13	15	4
	Tent.	5	10	10	12	10	9	5	6	9	11	12	3
	Total	22	31	31	39	19	39	11	16	20	24	27	7



FC Vol autre

		2000	2015	2016	2017	2018	2019	2020	2021	2022	2023	2024	2025
Vol à main armée	Acc.							1		2			
	Total							1		2			
Vol avec violence sans arme	Acc.		5	2	1	3	1	2		2	4	3	2
	Tent.	1	1	1	1		1				1	1	
	Total	1	6	3	2	3	2	2		2	5	4	2
Vol dans ou sur un véhicule	Acc.	1	9	4	7	5	10	2	5	5	3	13	4
	Tent.	2		2		3	1			1		1	1
	Total	3	9	6	7	8	11	2	5	6	3	14	5
Vol d'armes et explosifs	Acc.												1
	Total												1
Vol à l'arraché	Acc.					1		1					
	Total					1		1					
Vol à la tire	Acc.		1	1		1	1					1	
	Total		1	1		1	1					1	
Vol à l'étalage	Acc.	3	1				1	4	2	1	1	3	
	Total	3	1				1	4	2	1	1	3	
Vol par ruse	Acc.			2			1			1			
	Tent.				1								
	Total			2	1		1			1			
Vol de métaux	Acc.		1		3		1	2	2	5			
	Total		1		3		1	2	2	5			
Vol sur les chantiers	Acc.	2	1		3		1	1			1	1	1
	Total	2	1		3		1	1			1	1	1
Vol d'animaux	Acc.		1							1	2	2	1
	Total		1							1	2	2	1



Criminalité ICT

		2000	2015	2016	2017	2018	2019	2020	2021	2022	2023	2024	2025
Fraude de cartes de paiements	Acc.			1							3	5	
	Total			1							3	5	
Phishing	Acc.				1	2	2	7	5	5	6	12	11
	Tent.					1							
	Total				1	3	2	7	5	5	6	12	11
Ransomware	Acc.					1				1			
	Total					1				1			
Skimming	Acc.			1									
	Total			1									

FC Autre

		2000	2015	2016	2017	2018	2019	2020	2021	2022	2023	2024	2025
Violence contre les métiers d'intérêt général	Acc.		1	1	1	2		3	1	1		3	
	Total		1	1	1	2		3	1	1		3	
Graffiti	Acc.			1		1			1		2	1	
	Total			1		1			1		2	1	
Dégradation de voiture	Acc.	3	22	17	10	9	12	14	9	8	11	28	6
	Total	3	22	17	10	9	12	14	9	8	11	28	6
Rixe au couteau	Acc.		1		1					1	1		
	Tent.						1						
	Total		1		1		1			1	1		



PH Violence intrafamiliale (VIF)

		2000	2015	2016	2017	2018	2019	2020	2021	2022	2023	2024	2025
VIF: physique, dans le couple	Acc.	4	12	8	14	17	17	12	9	7	15	7	5
	Tent.						1						
	Total	4	12	8	14	17	18	12	9	7	15	7	5
VIF: physique, envers des descendants	Acc.		2	2	3	1	1	3			5	3	1
	Total		2	2	3	1	1	3			5	3	1
VIF: physique, envers d'autres membres	Acc.	5		1	2	2	2	5	3	1		4	
	Total	5		1	2	2	2	5	3	1		4	
VIF: sexuelle, envers des descendants	Acc.							1	1				
	Total							1	1				
VIF: sexuelle, envers d'autres membres	Acc.									1			
	Total									1			
VIF: psychique, dans le couple	Acc.	11	21	17	9	5	14	9	3	11	16	12	4
	Total	11	21	17	9	5	14	9	3	11	16	12	4
VIF: psychique, envers des descendants	Acc.								1		2		
	Total								1		2		
VIF: psychique, envers d'autres membres	Acc.			1	1	2		1	1				
	Total			1	1	2		1	1				
VIF: économique, dans le couple	Acc.		2		1				1	1	1	3	
	Total		2		1				1	1	1	3	
VIF: économique, envers d'autres membres	Acc.	10	3	5	1		1	2		1	4	4	1
	Total	10	3	5	1		1	2		1	4	4	1



PH Hormones et dopage

		2000	2015	2016	2017	2018	2019	2020	2021	2022	2023	2024	2025
Dopage humain	Acc.		2	1		1		1				1	1
	Total		2	1		1		1				1	1
Engraissement illégal	Acc.	1								1			
	Total	1								1			

PH Drogues

		2000	2015	2016	2017	2018	2019	2020	2021	2022	2023	2024	2025
Vente de cocaïne	Acc.							1					
	Total							1					
Vente de drogues synthétiques	Acc.			1		1		1		1	4	1	
	Total			1		1		1		1	4	1	
Production de cannabis (culture)	Acc.				2					1			
	Total				2					1			
Import-export d'héroïne	Acc.				1								
	Total				1								
Vente-traffic d'héroïne	Acc.				1								
	Total				1								

PH Trafic d'armes

		2000	2015	2016	2017	2018	2019	2020	2021	2022	2023	2024	2025
Commerce et production d'arme à feu et mun.	Acc.		1				1	1	1				
	Total		1				1	1	1				

PH Traite des êtres humains

		2000	2015	2016	2017	2018	2019	2020	2021	2022	2023	2024	2025
TEH - exploitation sexuelle	Acc.											1	
	Total											1	

PH Violence dans l'espace public

		2000	2015	2016	2017	2018	2019	2020	2021	2022	2023	2024	2025
Violence physique (transport public)	Acc.							1				1	1



PH Violence dans l'espace public

		2000	2015	2016	2017	2018	2019	2020	2021	2022	2023	2024	2025
	Total							1				1	1
Violence physique (voie publique)	Acc.		7	3	5	5	6	11	3	2	4	5	5
	Total		7	3	5	5	6	11	3	2	4	5	5
Violence physique (autre endroit public)	Acc.	1				1							
	Total	1				1							
Violence physique (endroit accessible au public)	Acc.	1	6	4	1	6	5		3	3	5	2	4
	Total	1	6	4	1	6	5		3	3	5	2	4
Violence sexuelle (transport public)	Acc.									1	1		
	Total									1	1		
Violence sexuelle (voie publique)	Acc.				1						4		
	Total				1						4		
Violence sexuelle (autre endroit public)	Acc.						2						
	Total						2						
Violence sexuelle (endroit accessible au public)	Acc.		1	1	1		1	2		1		1	
	Total		1	1	1		1	2		1		1	
Violence psychique (transport public)	Acc.					1		1					
	Total					1		1					
Violence psychique (voie publique)	Acc.	7	5	2	2	1	2	4	3	6	9	2	4
	Total	7	5	2	2	1	2	4	3	6	9	2	4
Violence psychique (autre endroit public)	Acc.	1		1	2	2				1	1		
	Total	1		1	2	2				1	1		
Violence psychique (endroit accessible au public)	Acc.		3		4	2		2	1	1	1	2	1
	Total		3		4	2		2	1	1	1	2	1
Vol à main armée (voie publique)	Acc.							1					
	Total							1					



PH Violence dans l'espace public

		2000	2015	2016	2017	2018	2019	2020	2021	2022	2023	2024	2025
Vol avec violence sans arme (voie publique)	Acc.		1			1					1		
	Tent.						1						
	Total		1			1	1				1		
Vol avec violence sans arme (endr. acces. au pub.)	Acc.											1	
	Tent.	1											
	Total	1										1	

PH Autre

		2000	2015	2016	2017	2018	2019	2020	2021	2022	2023	2024	2025
Terrorisme, extrémisme et radicalisme	Acc.			1		1				1			
	Tent.												
	Total			1		1				1			
Cyberharcèlement	Acc.		3	2	8	2	4	5	10	4	11	11	7
	Tent.												
	Total		3	2	8	2	4	5	10	4	11	11	7
Fraude à l'identité	Acc.		2	4	3	5	4	6	3	6	6	5	4
	Tent.		1			3	2						
	Total		3	4	3	8	6	6	3	6	6	5	4

STATISTIQUES POLICIERES DE CRIMINALITE

LIEU DE PERPETRATION: COMMUNE

Staden

***ANNEXE IV: FAITS ENREGISTRES
NON CRIMINELS***



Staden

Faits non criminels

Maladies / Décès / Disparition

	2000	2015	2016	2017	2018	2019	2020	2021	2022	2023	2024	2025
Suicide	2	3	4	3	3	3	2	1	1	1	1	2
Personne malade	1	7	10	6	13	5	11	6	7	5	1	
Décès suspect	1		2		2	4	2		4	4	2	2
Décès naturel	3				2							1
Disparition (personne disparue)		2	4	1	7	6	5	8	2	7	4	3
Accident (sauf roulage)	1	4	2	3		1	3	2	1	1	3	
Sécurité des travailleurs (accident du travail)												1
Personne amnésique			1									
Total	8	16	23	13	27	19	23	17	15	18	11	9

Appels

	2000	2015	2016	2017	2018	2019	2020	2021	2022	2023	2024	2025
Appels	3	1	1							1	1	
Total	3	1	1							1	1	

Problèmes sociaux

	2000	2015	2016	2017	2018	2019	2020	2021	2022	2023	2024	2025
Différends familiaux	12	5	10	3	10	13	6	3	2	2	2	2
Différend (pas de coups)	3	6	2	2	5	2	1	3	2	2	1	1
Affaire civile	10	1	2	1		2			1	1		
Protection de la jeunesse	3	2			1		2		2		2	
Autres	12	4	3	3	1	4	2	1	2	1	3	1
Total	40	18	17	9	17	21	11	7	9	6	8	4



Catastrophes

	2000	2015	2016	2017	2018	2019	2020	2021	2022	2023	2024	2025
Fuite de gaz			1				1					
Dégâts tempête			1			1	1	3			1	
Total			2			1	2	3			1	

Ordre public

	2000	2015	2016	2017	2018	2019	2020	2021	2022	2023	2024	2025
Troubles		1	2	2	1	3	1	1	1	3	3	1
Total		1	2	2	1	3	1	1	1	3	3	1

Agissements suspects

	2000	2015	2016	2017	2018	2019	2020	2021	2022	2023	2024	2025
	4	1	3	3	1	1		1	1		3	
Total	4	1	3	3	1	1		1	1		3	

Objets trouvés

	2000	2015	2016	2017	2018	2019	2020	2021	2022	2023	2024	2025
	1							2		1		
Total	1							2		1		

Objets perdus

	2000	2015	2016	2017	2018	2019	2020	2021	2022	2023	2024	2025
	15	103	125	113	126	143	120	117	101	97	93	57
Total	15	103	125	113	126	143	120	117	101	97	93	57



Autres non-infractions

	2000	2015	2016	2017	2018	2019	2020	2021	2022	2023	2024	2025
Ordonnance de capture		1	2		1							
Non-respect des conditions			1	1	1	3			2	1		2
Procès-verbal d'information	1	7	3	3	6	3		2		1	1	1
Notification			7	5	2	2	5	7	3	2	7	4
Dégradation involontaire câbles (non-télécom)		1	1				1			2	2	
Comportement lié à une radicalisation violente			1									
Demande signalement surveillance électronique				2					2	7	6	1
Fonction de contrôle armes				1		2		2	2	3		1
Autres non infractions	9											
Total	10	9	15	12	10	10	6	11	9	16	16	9