

STATISTIQUES POLICIERES DE CRIMINALITE

LIEU DE PERPETRATION: COMMUNE

Roeselare

2000 - 1er Semestre 2025

Police fédérale - DGRIDRIIBIPOL

STATISTIQUES POLICIERES DE CRIMINALITE

LIEU DE PERPETRATION: COMMUNE

Roeselare

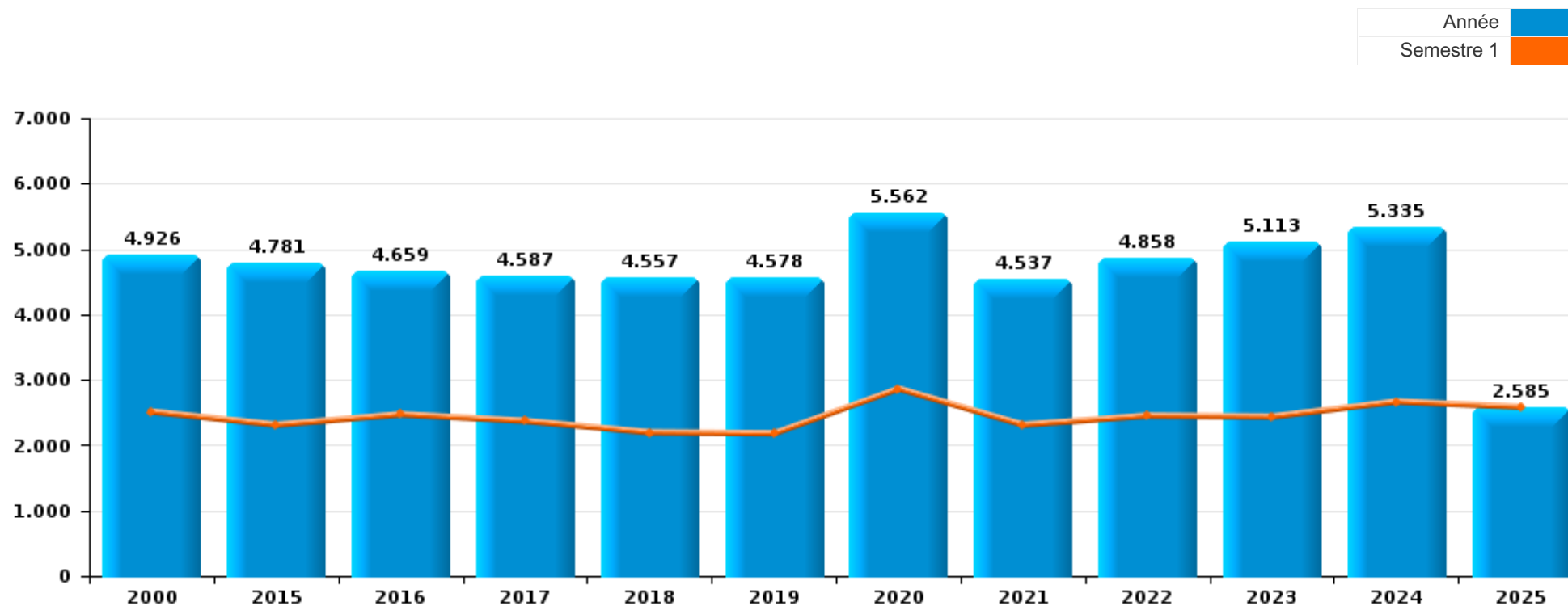
PARTIE I : INFRACTIONS JUDICIAIRES

CRIMINALITE ENREGISTREE COMMISE AU NIVEAU DE LA COMMUNE



Roeselare

	2000	2015	2016	2017	2018	2019	2020	2021	2022	2023	2024	2025
Nombre total des délits	4.926	4.781	4.659	4.587	4.557	4.578	5.562	4.537	4.858	5.113	5.335	2.585



FPF/DGR/DRI/BIPOL - Statistiques policières de criminalité (date de clôture: 31/10/2025)

Les données pour les années 2001 jusqu'à 2014 ne sont plus publiées mais restent disponibles sur demande auprès du service BIPOL.

Les données pour 2025 ne concernent que le 1er semestre.



Roeselare

	2000	2015	2016	2017	2018	2019	2020	2021	2022	2023	2024	2025
Vol et extorsion	2.343	1.869	1.647	1.512	1.613	1.532	1.055	1.247	1.510	1.500	1.535	696
Dégradation de la propriété	957	568	487	491	498	408	319	378	363	444	428	210
Infr. contre l'intégrité physique	332	414	469	485	432	462	397	410	412	494	564	241
Drogues	80	309	340	409	300	269	267	288	335	394	474	250
Fraude	176	234	249	180	215	244	374	280	313	321	334	153
Criminalité informatique		67	57	53	161	218	341	356	365	332	355	253
Ivresse et alcool	70	167	172	204	192	224	172	175	219	206	266	131
Infr. contre autres valeurs morales et sentiments	99	158	228	169	145	162	169	149	156	207	210	98
Registre de population	51	181	145	161	142	135	139	106	161	201	243	120
Protection de la jeunesse	6	100	116	194	145	170	143	172	166	214	198	113
Santé publique		4	1	3	1	3	1.425	272		4	3	
Infr. contre la sécurité publique	111	159	174	139	135	136	136	134	170	204	131	61
Législation sur les étrangers	30	120	105	78	98	118	118	76	106	112	109	40
Infr. contre les moeurs	43	61	101	105	80	95	103	115	94	89	93	57
Armes et explosifs	13	63	80	92	96	86	55	63	82	88	108	29
Infr. contre la foi publique	54	62	43	37	77	87	112	61	53	62	77	30
Infr. contre la famille	144	40	40	57	44	30	40	64	104	34	56	20
Environnement	67	50	52	40	43	57	79	48	54	58	45	29
Infr. contre l'autorité publique	50	37	40	57	46	59	43	29	59	39	39	22
Autres lois spéciales	6	18	25	19	13	16	13	69	93	48	11	8
Contravention Code pénal	225			1	1							2
Protection des revenus publics	1	64	34	47	44	8		2	1	1		
Protection de la personne	19	5	10	11	3	6	8	8	5	17	12	8
Code pénal social		5	7	9	7	10	22	13	13	8	7	3
Loi du football			14	1		6	7	2	5	15	6	1
Travail	5	8	5	5	8	8	5	3	3	4	2	1
Infr. contre la liberté individuelle	1	3	7	6	4	8	12	4	3	3	5	
Carte d'identité	26	2	2	6	3		1	1			1	
Législation économique	2	5	1	7		5	2		3	2	12	3
Hormones et dopage		5	6	3	6	6	3	3	1	1	1	1
Traite des êtres humains			2	1	1	6	1	3	2	1		2
Infr. contre la Sécurité de l'Etat				1	4			1	2	4	1	2
Marchand de sommeil									2	4	4	1
Sécurité privée	6	1				2					2	
Pratiques commerciales	6	2		1							1	
Exercice illégal de l'autorité publique	2			3		2		1		1		
Infr. relative au statut juridique de l'enfant	1							3	1		1	
Autres infractions Code pénal							1	1		1		
Code pénal militaire et milice									1			
Provocation crime ou délits									1			
Sous-total	4.926	4.781	4.659	4.587	4.557	4.578	5.562	4.537	4.858	5.113	5.335	2.585
Contravention règlement policier local	309	10	8	4	2	3	2				5	36
Sous-total	309	10	8	4	2	3	2				5	36
Total	5.235	4.791	4.667	4.591	4.559	4.581	5.564	4.537	4.858	5.113	5.340	2.621

FPF/DGR/DRI/BIPOL - Statistiques policières de criminalité (date de clôture: 31/10/2025)

Les données pour les années 2001 jusqu'à 2014 ne sont plus publiées mais restent disponibles sur demande auprès du service BIPOL.

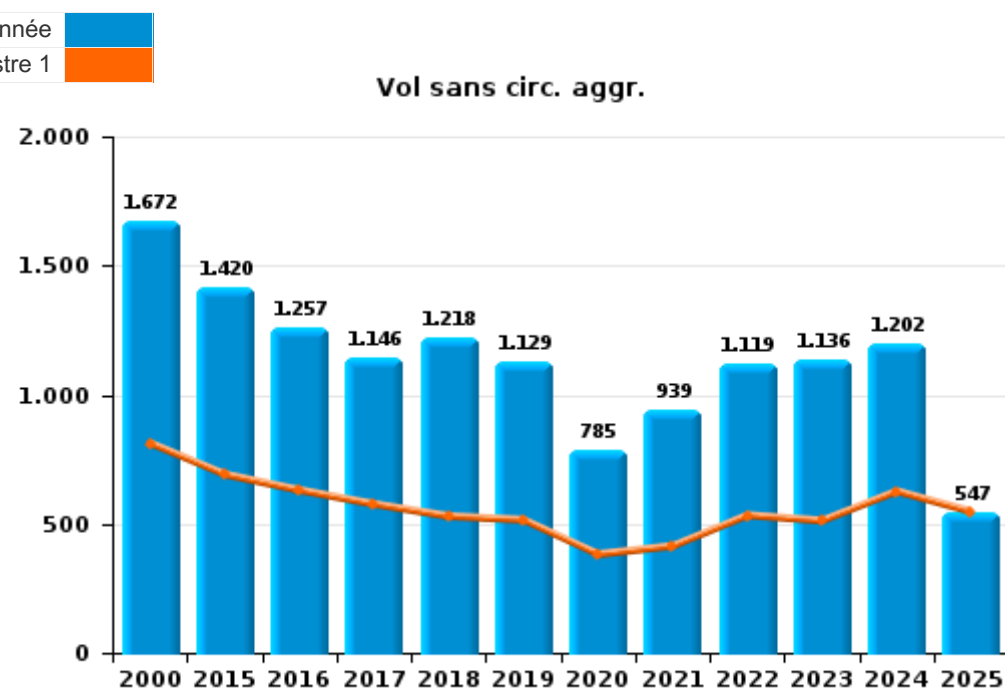
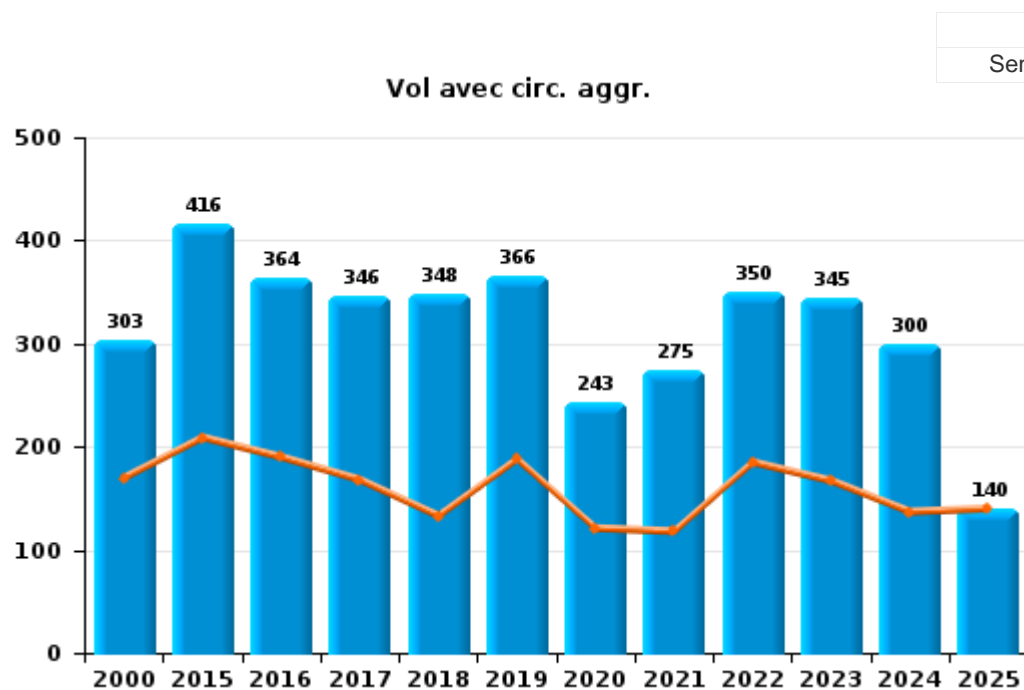
Les données pour 2025 ne concernent que le 1er semestre.



I.1. Catégorie des infractions : Vol et extorsion (top 5 des infractions au niveau national 2024)

Roeselare

	2000	2015	2016	2017	2018	2019	2020	2021	2022	2023	2024	2025
Vol sans circ. agr.	1.672	1.420	1.257	1.146	1.218	1.129	785	939	1.119	1.136	1.202	547
Vol avec circ. agr.	303	416	364	346	348	366	243	275	350	345	300	140
Vol non spécifié	362	4	1	2	15	1	2					
Extorsion	6	29	25	18	32	36	25	33	41	19	33	9
Total	2.343	1.869	1.647	1.512	1.613	1.532	1.055	1.247	1.510	1.500	1.535	696





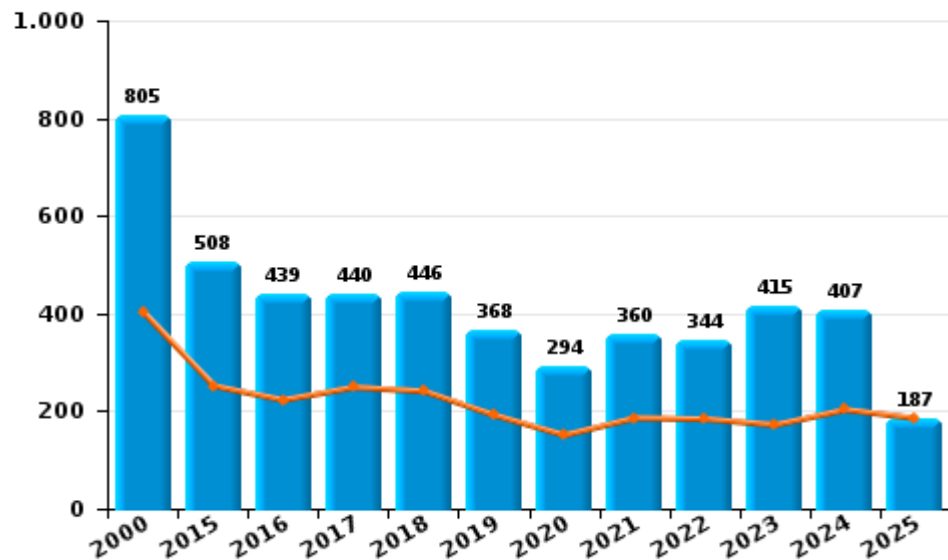
I.2. Catégorie des infractions : Dégradation de la propriété (top 5 des infractions au niveau national 2024)

Roeselare

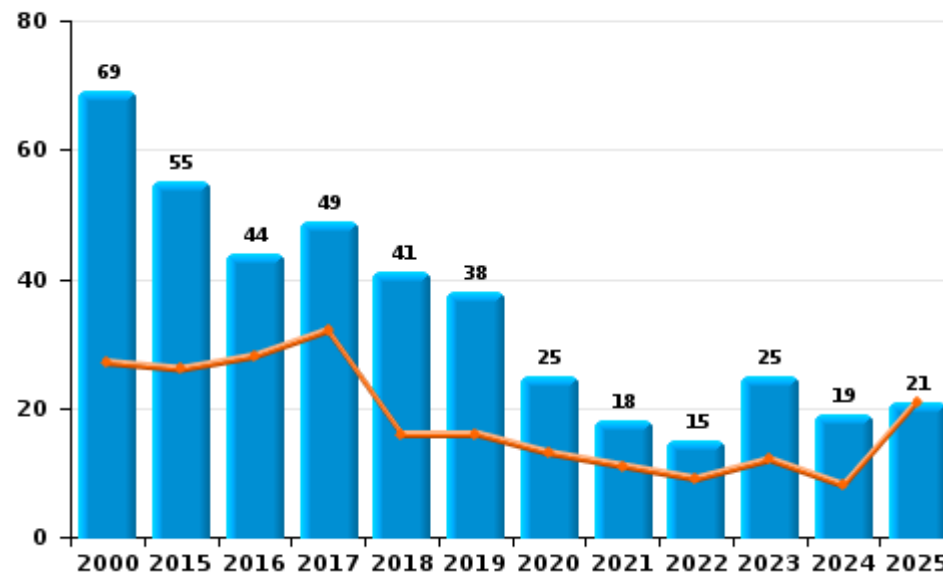
	2000	2015	2016	2017	2018	2019	2020	2021	2022	2023	2024	2025
Vandalisme	805	508	439	440	446	368	294	360	344	415	407	187
Incendie involontaire	36	39	29	25	27	17	14	12	7	4	7	6
Incendie volontaire	33	16	15	24	14	21	11	6	8	21	12	15
Destruction, dénaturation, dégradation	83	5	3	2	11	2			4	3	2	2
Destruction par explosion volontaire			1							1		
Total	957	568	487	491	498	408	319	378	363	444	428	210

Année ■
Semestre 1 ■

Vandalisme



Incendie

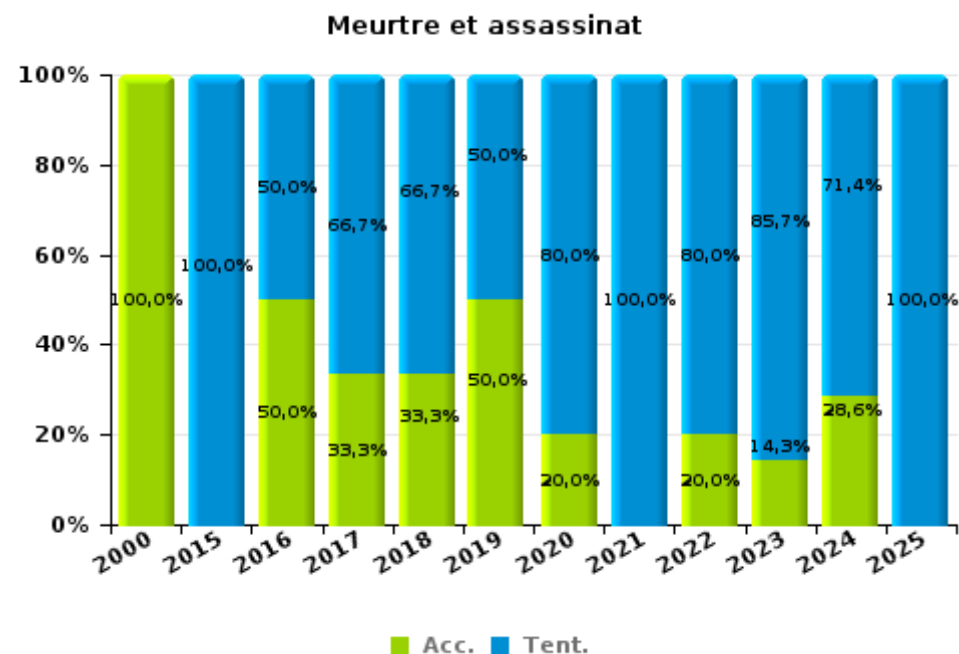
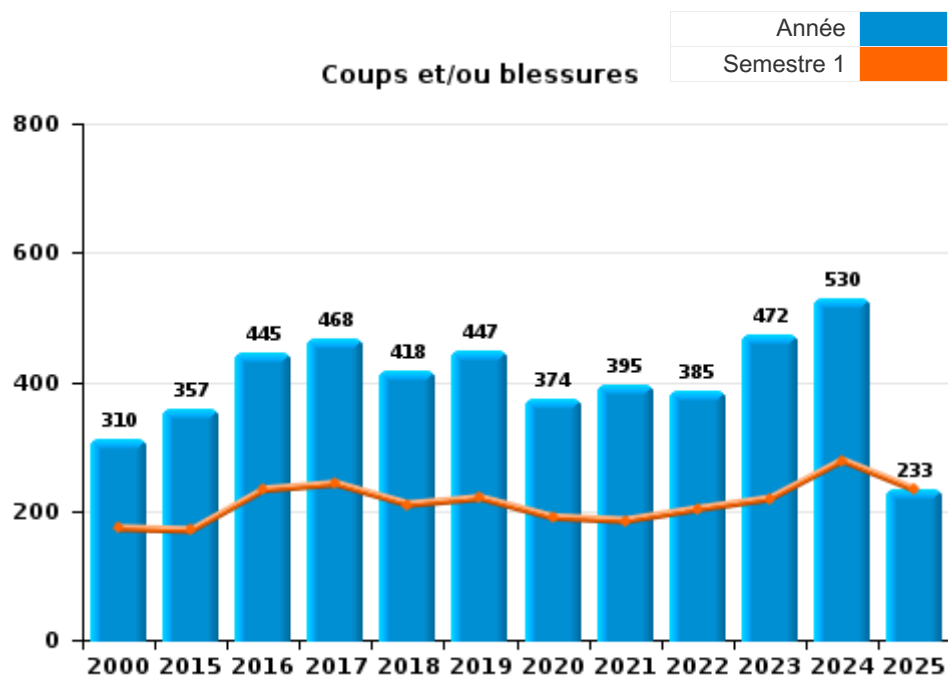




I.3. Catégorie des infractions : Infr. contre l'intégrité physique (top 5 des infractions au niveau national 2024)

Roeselare

	2000	2015	2016	2017	2018	2019	2020	2021	2022	2023	2024	2025
Coups et/ou blessures	310	357	445	468	418	447	374	395	385	472	530	233
Autres	21	53	20	14	11	13	18	11	22	15	27	5
Meurtre et assassinat	1	4	4	3	3	2	5	4	5	7	7	3
Total	332	414	469	485	432	462	397	410	412	494	564	241



FPF/DGR/DRI/BIPOL - Statistiques policières de criminalité (date de clôture: 31/10/2025)
 Les données pour les années 2001 jusqu'à 2014 ne sont plus publiées mais restent disponibles sur demande auprès du service BIPOL.
 Les données pour 2025 ne concernent que le 1er semestre.



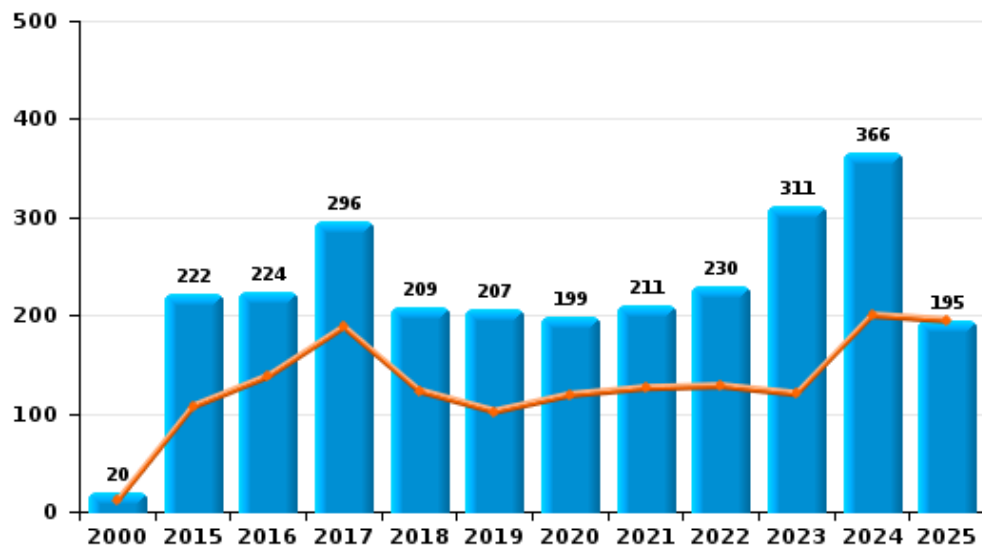
I.4. Catégorie des infractions : Drogues (top 5 des infractions au niveau national 2024)

Roeselare

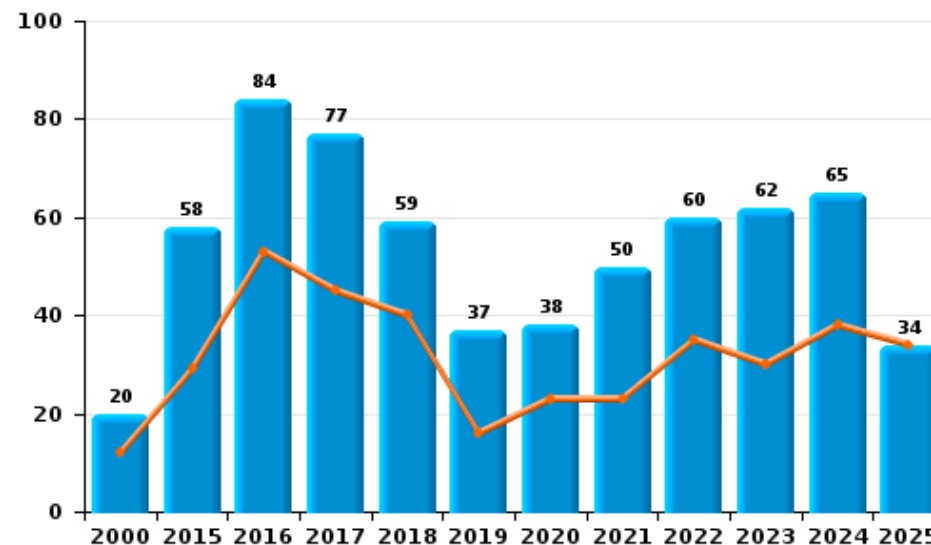
	2000	2015	2016	2017	2018	2019	2020	2021	2022	2023	2024	2025
Détention	20	222	224	296	209	207	199	211	230	311	366	195
Commerce	20	58	84	77	59	37	38	50	60	62	65	34
Usage	35	9	10	12	14	11	14	3	12	4	9	8
Importation et exportation	4	4	11	14	5	7	8	15	21	10	29	12
Fabrication		8	6	5	7	5	2	7	4	4	3	1
Autres	1	8	5	5	6	2	6	2	8	3	1	
Protoxyde d'azote (gaz hilarant)											1	
Total	80	309	340	409	300	269	267	288	335	394	474	250



Détention



Commerce





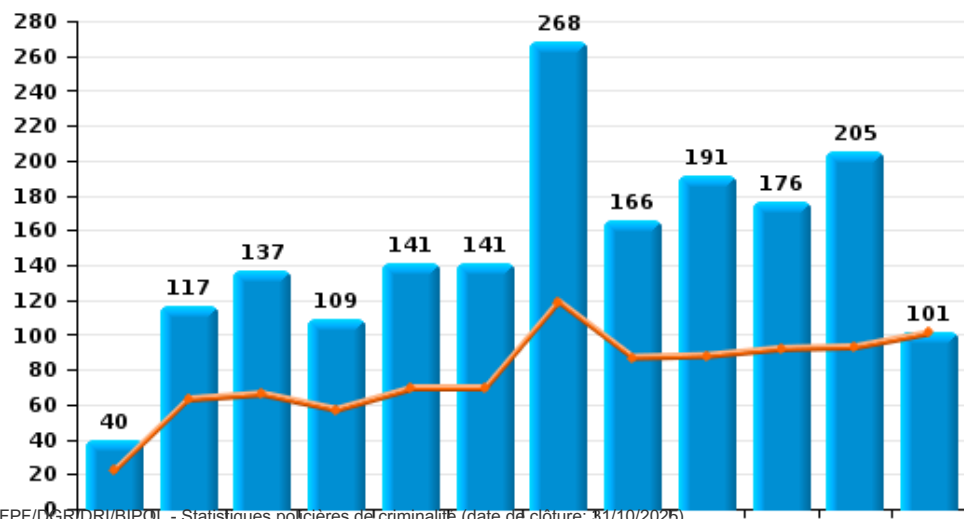
I.5. Catégorie des infractions : Fraude (top 5 des infractions au niveau national 2024)

Roeselare

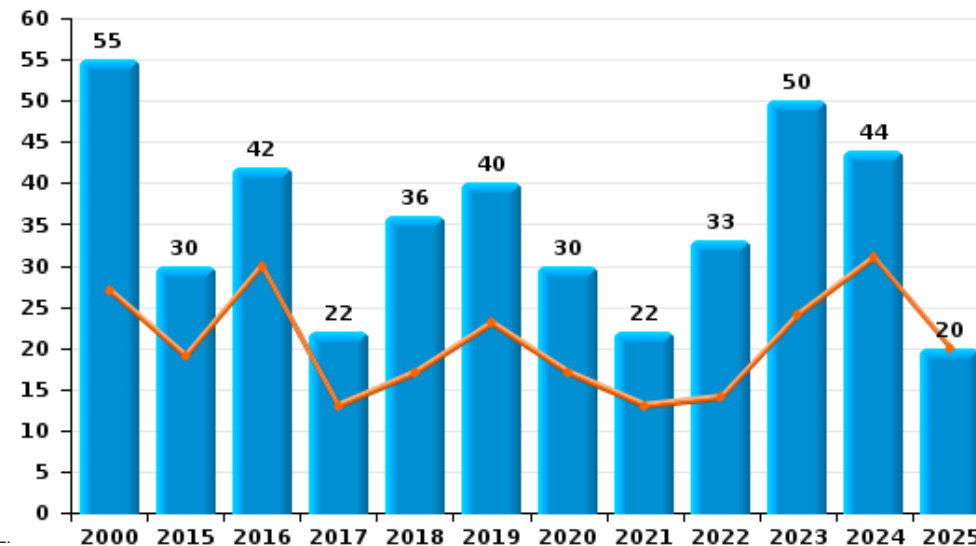
	2000	2015	2016	2017	2018	2019	2020	2021	2022	2023	2024	2025
Escoquerie	40	117	137	109	141	141	268	166	191	176	205	101
Détournement et destruction frauduleuse	41	52	44	21	17	35	30	52	55	45	30	12
Abus de confiance et infr. apparentées	55	30	42	22	36	40	30	22	33	50	44	20
Fraudes: Autres	20	2	5	7	1	4	26	22	10	24	34	5
Recel	5	27	10	11	12	8	12	15	12	12	15	8
Grivèlerie	14	6	7	8	7	15	6	2	8	10	6	5
Infr. liées à l'insolvabilité	1		4	2	1	1	2	1	4	4		1
Compartiments cachés moyens de transport												1
Total	176	234	249	180	215	244	374	280	313	321	334	153



Escoquerie



Abus de confiance et infr. apparentées



FPF/DGR/DRI/BIPOL - Statistiques policières de criminalité (date de clôture: 31/10/2025)
 Les données pour les années 2000-2014 et 2019-2024 sont issues de la base de données de la police fédérale. Les données pour les années 2015-2018 et 2020-2025 sont issues de la base de données de la police provinciale de Roeselare.
 Les données pour 2025 ne concernent que le 1er semestre.

STATISTIQUES POLICIERES DE CRIMINALITE

LIEU DE PERPETRATION: COMMUNE

Roeselare

PARTIE II : FIGURES CRIMINELLES / PHENOMENES



Roeselare

FC Vol moyen de transport

	2000	2015	2016	2017	2018	2019	2020	2021	2022	2023	2024	2025
Vol de voiture	64	18	18	18	15	20	12	8	16	23	20	8
Vol de moto	4	4	3	1	3			3	3	3	3	
Carjacking	2				1	1					2	
Homejacking										1		
Vol dans les garages	5	1	2	2							2	1
Vol de vélomoteur	167	33	31	32	16	24	14	18	14	35	31	15
Vol de vélo	703	522	418	343	421	412	324	285	320	380	300	153

FC Cambriolage

	2000	2015	2016	2017	2018	2019	2020	2021	2022	2023	2024	2025
Cambriolage dans habitation	206	148	108	143	138	168	101	101	151	163	133	65
Cambriolage ds entreprise ou commerce	84	76	76	43	55	57	26	38	66	45	40	16
Cambriolage ds service public ou bâtiment administ	22	53	38	58	42	19	32	29	32	20	24	17
Vol au bélier	1	1										
Cambriolage dans bâtiment (total)	312	277	222	244	235	244	158	168	249	228	197	98



FC Vol autre

	2000	2015	2016	2017	2018	2019	2020	2021	2022	2023	2024	2025
Vol à main armée	8	8	7	9	12	7	4	15	8	5	3	3
Vol avec violence sans arme	48	63	54	42	46	65	44	47	57	40	51	18
Vol dans ou sur un véhicule	97	141	178	137	104	59	47	123	94	59	94	46
Vol d'armes et explosifs	6	6	5	7	3		5		4	2	6	3
Arrachage de sac à main	1	1	3		1	1				1	2	1
Vol à l'arraché	8	6	9	5	12	7	8	8	3	4	9	6
Vol à la tire	56	81	59	49	35	46	14	23	14	13	20	10
Vol à l'étalage	55	225	211	238	277	267	157	224	340	276	349	100
Vol par ruse	6	8	11	1	17	3	3	9	3	2	4	1
Vol de métaux		10	3	3	21	6	3	12	14	11	8	4
Vol sur les chantiers	14	24	21	11	23	16	11	15	14	28	19	8
Home-invasion					1					1		
Vol d'animaux	3	3		5	4	5	3	2	2	5	3	
Vol de cargaison		2	1	6		1		1	1	1		1

Criminalité ICT

	2000	2015	2016	2017	2018	2019	2020	2021	2022	2023	2024	2025
Fraude de cartes de paiements	3	14	7	10	12	15	9	27	32	17	36	12
Phishing				1	30	51	147	126	146	172	93	65
Ransomware				6	5			2				
Shouldersurfing					1			1	2	3		
Skimming		1										1

FC Autre

	2000	2015	2016	2017	2018	2019	2020	2021	2022	2023	2024	2025
Violence contre les métiers d'intérêt général	8	7	7	15	20	26	19	26	31	19	20	9
Viol collectif		1	2	3	1		1	1			1	
Graffiti	1	11	12	25	3	10	7	6	6	17	11	13
Dégradation de voiture	7	230	163	171	180	129	107	117	122	158	153	70
Rixe au couteau	1	3	1	2	3	4	2	5	2	4	5	



PH Violence intrafamiliale (VIF)

	2000	2015	2016	2017	2018	2019	2020	2021	2022	2023	2024	2025
VIF: physique, dans le couple	40	99	161	126	136	129	122	111	101	122	135	65
VIF: physique, envers des descendants	4	15	21	17	16	21	13	10	15	17	26	10
VIF: physique, envers d'autres membres	39	24	29	41	31	30	34	29	23	34	27	23
VIF: sexuelle, dans le couple			5	6	1	1	3	2	2	2	2	1
VIF: sexuelle, envers des descendants	2	5	4	3	3	5	4	4	1			1
VIF: sexuelle, envers d'autres membres		1			1	1		2	1			
VIF: psychique, dans le couple	85	49	68	77	76	45	68	88	128	78	93	39
VIF: psychique, envers des descendants		1	7	3	1	1	5	4		10	6	2
VIF: psychique, envers d'autres membres		3	6	8	7	4	8	6	6	8	2	5
VIF: économique, dans le couple		12	15	26	22	15	12	19	22	11	14	8
VIF: économique, envers des descendants	3	1	3	2	1		3	1	1	1	1	1
VIF: économique, envers d'autres membres	66	7	8	26	16	8	4	12	11	13	9	6

PH Hormones et dopage

	2000	2015	2016	2017	2018	2019	2020	2021	2022	2023	2024	2025
Dopage humain		6	6	3	6	6	3	2	1	3	1	1
Engraissement illégal					1	1		1	1			



PH Drogues

	2000	2015	2016	2017	2018	2019	2020	2021	2022	2023	2024	2025
Vente de cocaïne		9	13	11	10	9	10	15	31	16	18	10
Import-export de cocaïne			1				2	12	15	4	13	6
Production de drogues synthétiques		1	1								1	
Import-export de drogues synthétiques		1	2			1			1	2	2	1
Vente de drogues synthétiques	1	21	12	23	23	7	11	4	11	15	22	8
Production de cannabis (culture)			3	3	5	2	1	4	2	2	2	
Import-export de cannabis en grande quantité								1				
Vente de cannabis en grande quantité		1	2			1		1			1	1
Import-export d'héroïne			2		1	1	3	12	15	4	12	6
Vente-traffic d'héroïne	1	2	10	1	4	4	7	14	18	16	16	3

PH Trafic d'armes

	2000	2015	2016	2017	2018	2019	2020	2021	2022	2023	2024	2025
Commerce et production d'arme à feu et mun.		1	1		1	2		4				1
Commerce et production d'arme non à feu			1						1	1		

PH Traite des êtres humains

	2000	2015	2016	2017	2018	2019	2020	2021	2022	2023	2024	2025
TEH - exploitation économique						3	1	3	2			
TEH - exploitation sexuelle	1		5	1	1	3		3	2	4	2	1



PH Violence dans l'espace public

	2000	2015	2016	2017	2018	2019	2020	2021	2022	2023	2024	2025
Violence physique (transport public)	4	13	16	15	17	19	13	21	20	20	28	7
Violence physique (voie publique)	112	99	117	139	132	124	121	109	104	143	172	74
Violence physique (autre endroit public)	13	7	6	21	18	16	10	20	22	18	28	7
Violence physique (endroit accessible au public)	87	57	93	97	75	84	45	49	68	70	71	33
Violence sexuelle (transport public)		4	5	2	2	1	5	6	2	1	3	2
Violence sexuelle (voie publique)	13	4	6	17	7	10	7	12	7	6	9	8
Violence sexuelle (autre endroit public)	1	12	7	9	5	6	8	6	3	5	1	1
Violence sexuelle (endroit accessible au public)	9	5	16	13	10	18	7	11	20	15	7	3
Violence psychique (transport public)		7	6	8	3	5	6	5	9	6	4	3
Violence psychique (voie publique)	40	50	59	74	54	65	47	67	61	74	77	40
Violence psychique (autre endroit public)	2	20	22	19	35	18	27	20	25	15	14	7
Violence psychique (endroit accessible au public)	34	29	46	34	43	50	39	22	39	50	33	9
Vol à main armée (transport public)	1	1		1	1	1					1	1
Vol à main armée (voie publique)	2	3	3	4	3	1	1	8	3	2		
Vol à main armée (autre endroit public)		1	1			1	1	1	1			
Vol à main armée (endroit accessible au public)	5		1	2	6	2		3	1	1	1	
Vol avec violence sans arme (transport public)	1	1	4	1	3	2	3	2	3	4	2	
Vol avec violence sans arme (voie publique)	21	13	20	6	15	16	12	5	13	5	13	6
Vol avec violence sans arme (autre endroit public)		1	1	3	1	5	3	7	4	1		
Vol avec violence sans arme (endr. acces. au pub.)	8	13	11	14	15	23	9	12	11	16	7	5

PH Autre

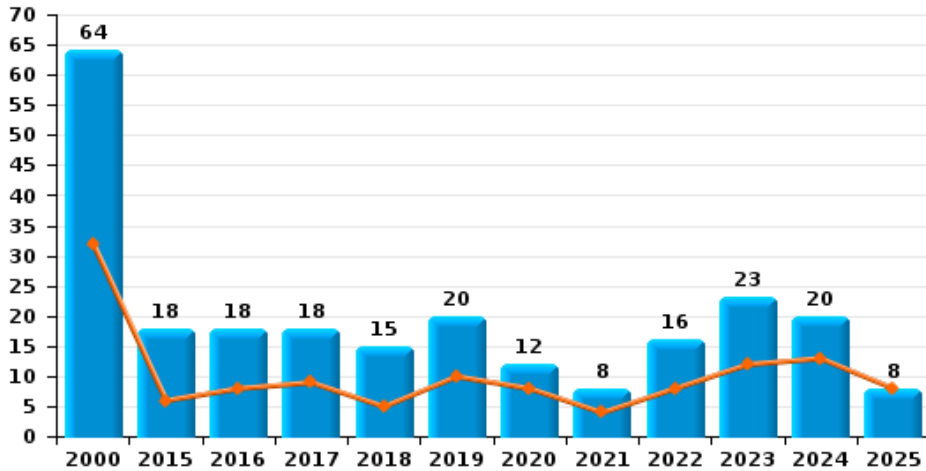
	2000	2015	2016	2017	2018	2019	2020	2021	2022	2023	2024	2025
Faux policiers									1		1	
Terrorisme, extrémisme et radicalisme			9	4	4			1	2	3	1	1
Cyberharcèlement	19	12	10	15	4	9	22	20	36	43	28	16
Fraude à l'identité	2	26	30	30	54	51	75	34	38	54	55	21



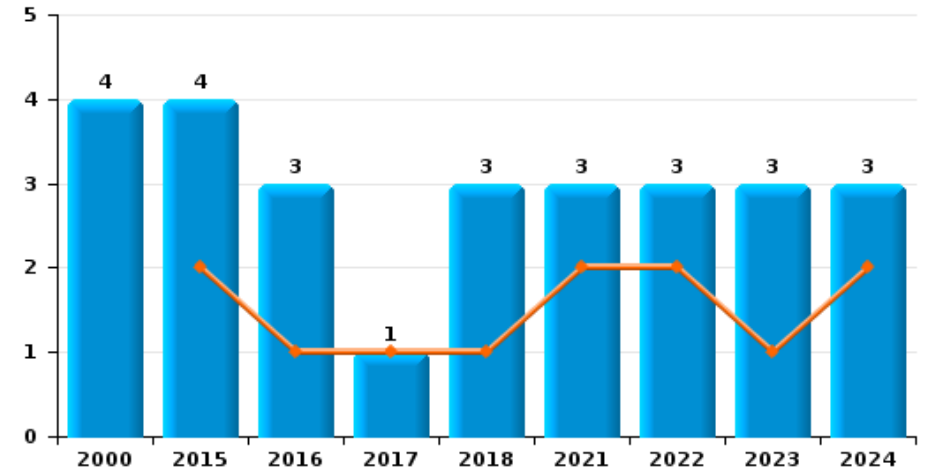
Roeselare

Année	■
Semestre 1	■

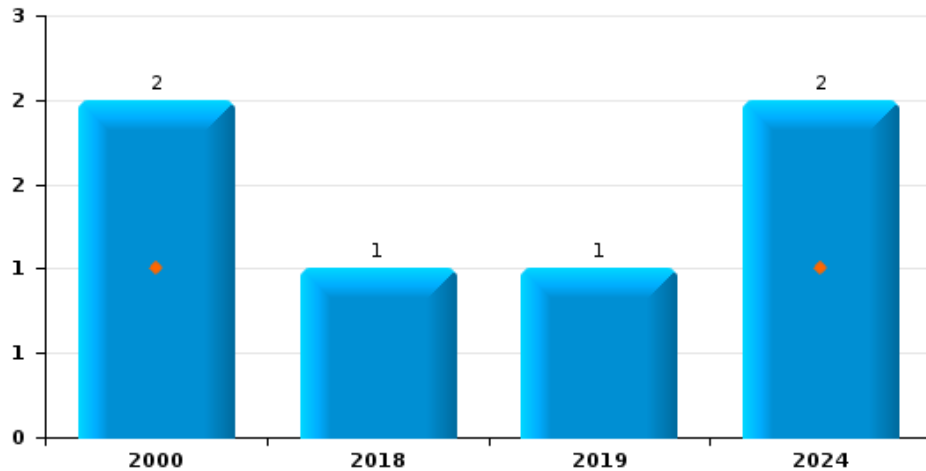
Vol de voiture



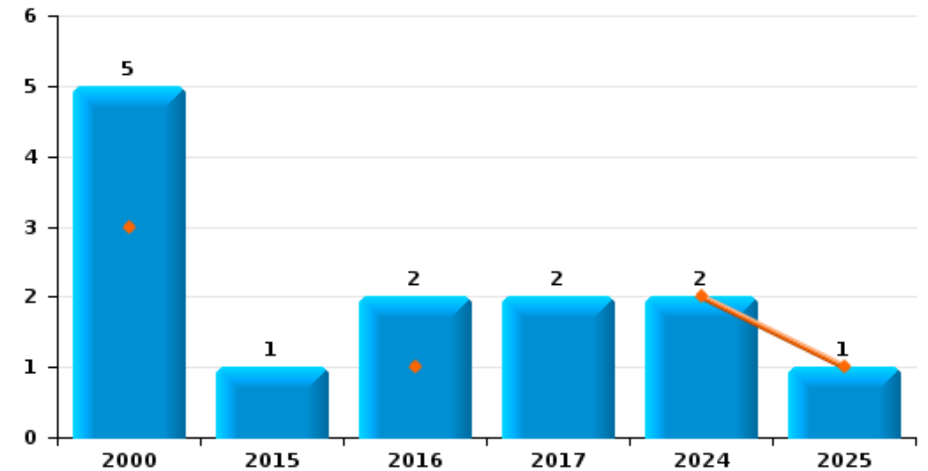
Vol de moto



Carjacking



Vol dans les garages

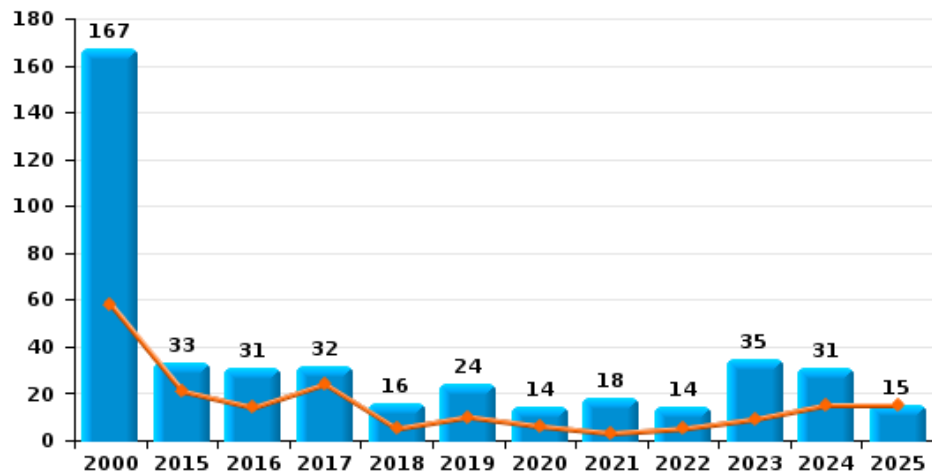




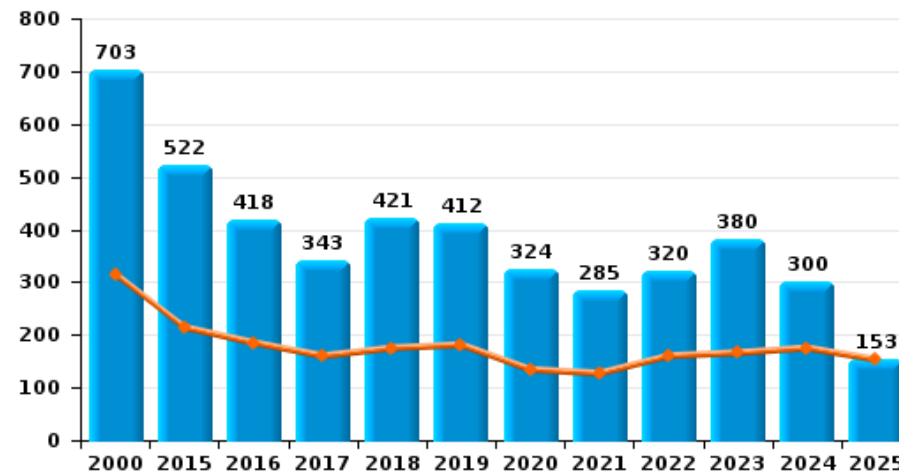
Roeselare

Année	■
Semestre 1	■

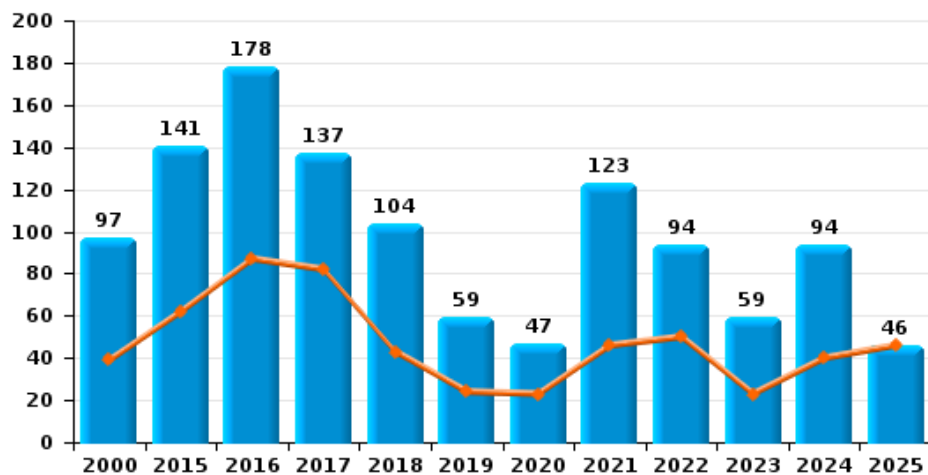
Vol de vélomoteur



Vol de vélo



Vol dans ou sur un véhicule

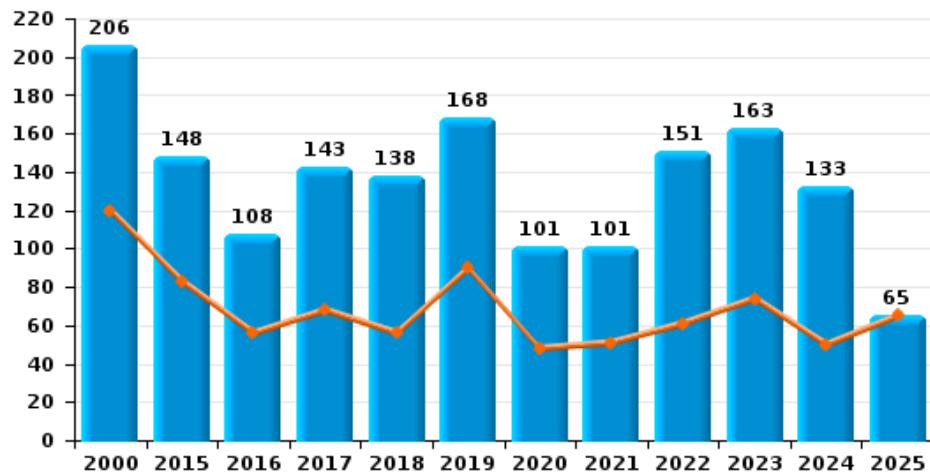




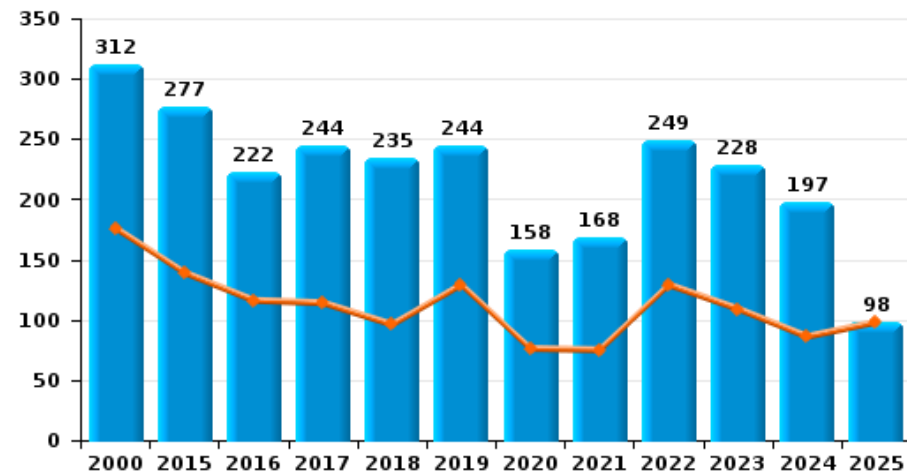
Roeselare



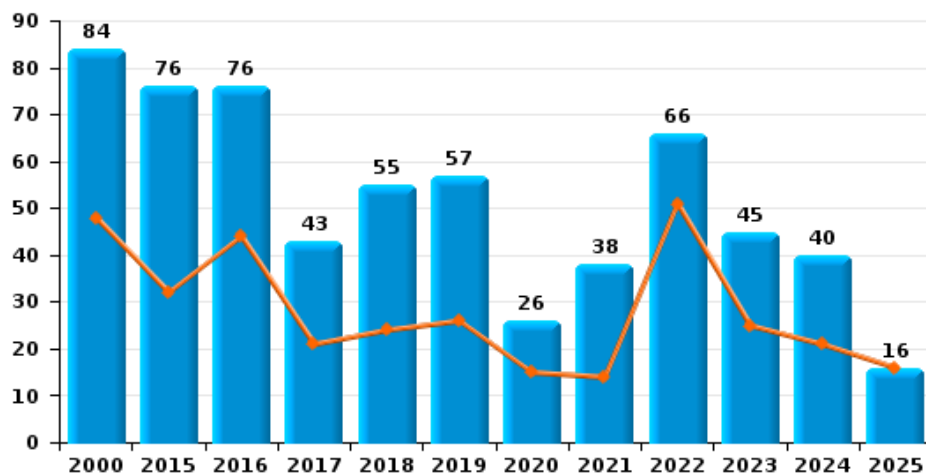
Cambriolage dans habitation



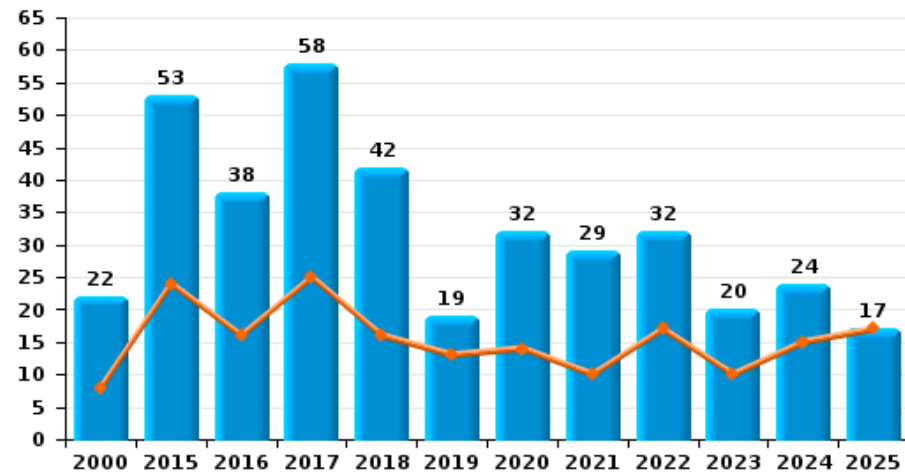
Cambriolage dans bâtiment (total)



Cambriolage ds entreprise ou commerce



Cambriolage ds service public ou bâtiment administratif

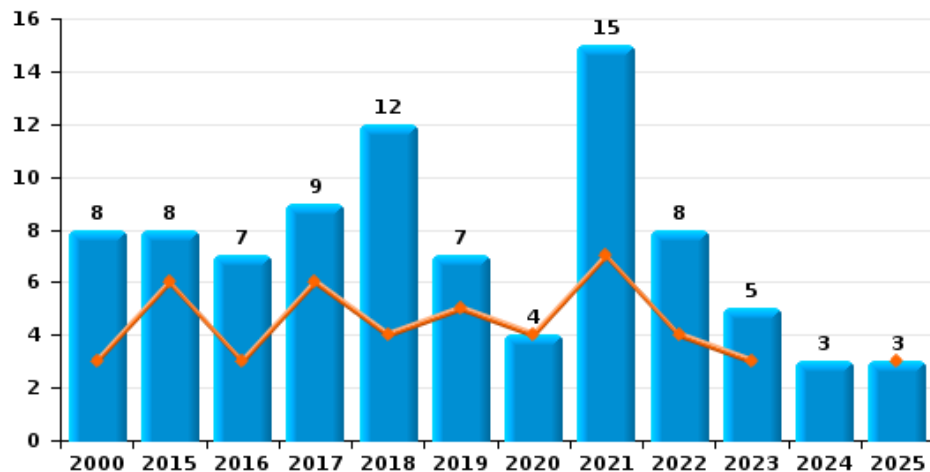




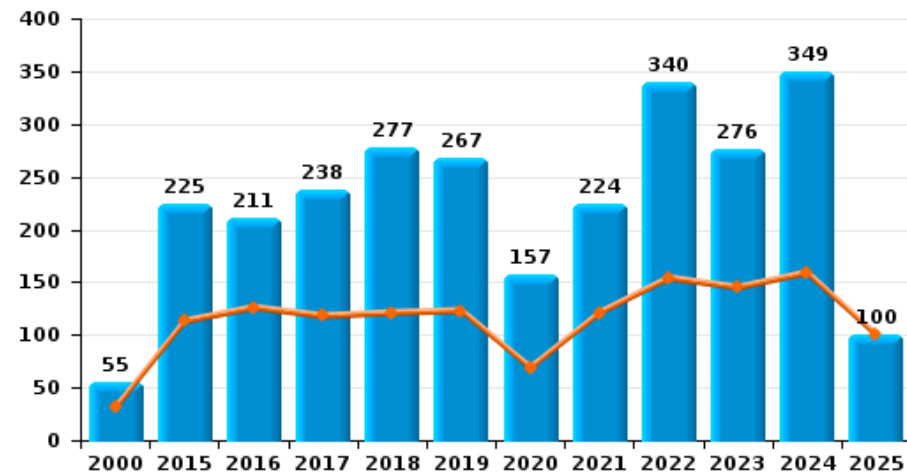
Roeselare

Année ■
Semestre 1 ■

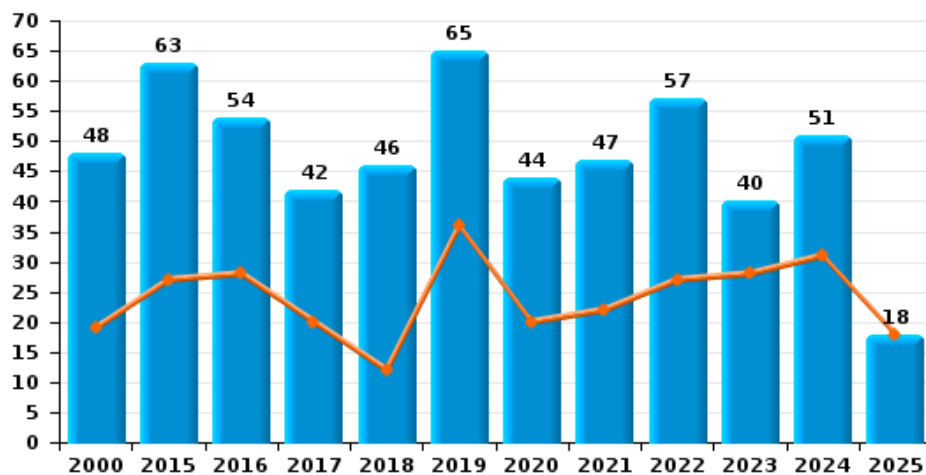
Vol à main armée



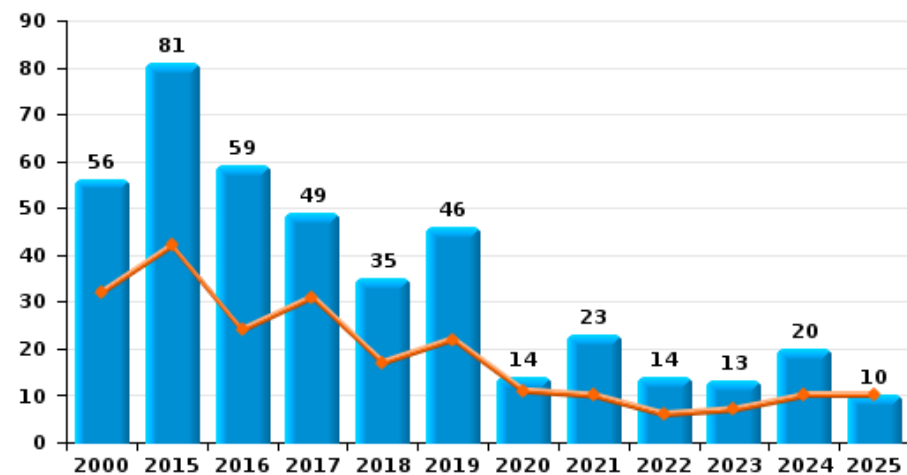
Vol à l'étalage



Vol avec violence sans arme



Vol à la tire

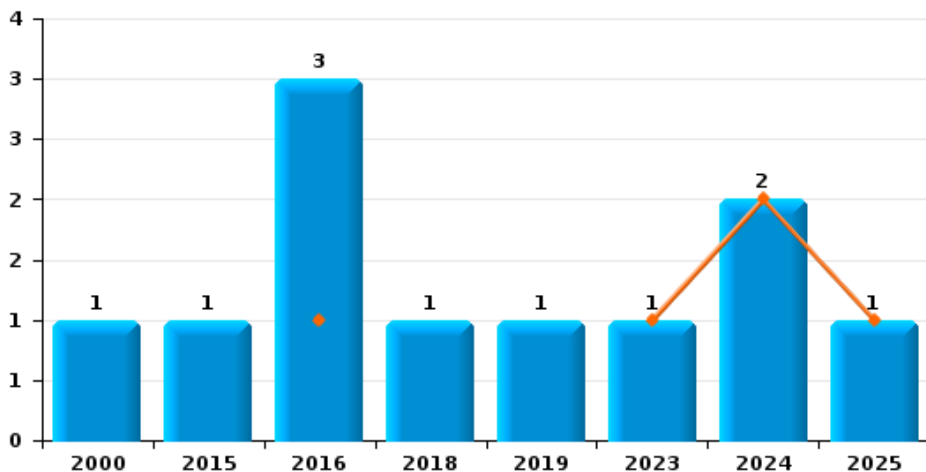




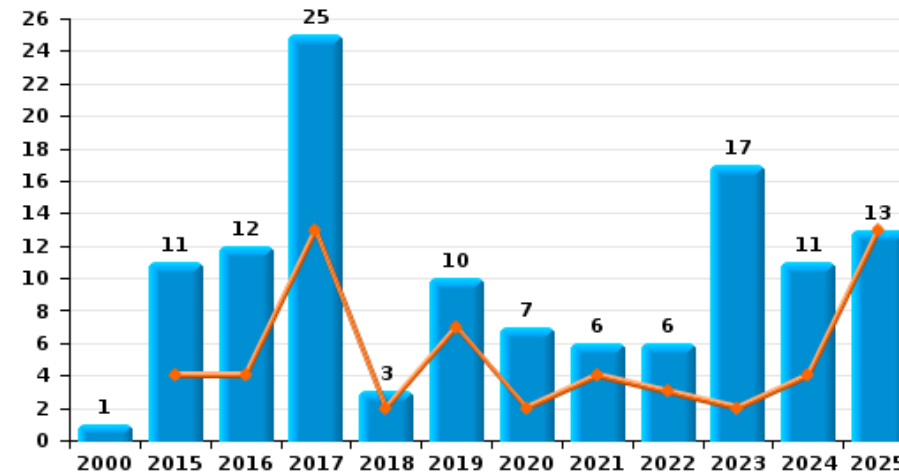
Roeselare



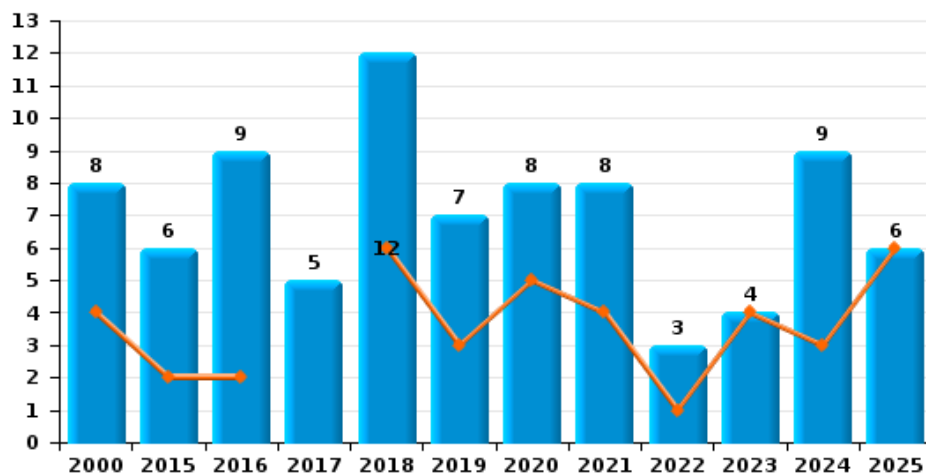
Arrachage de sac à main



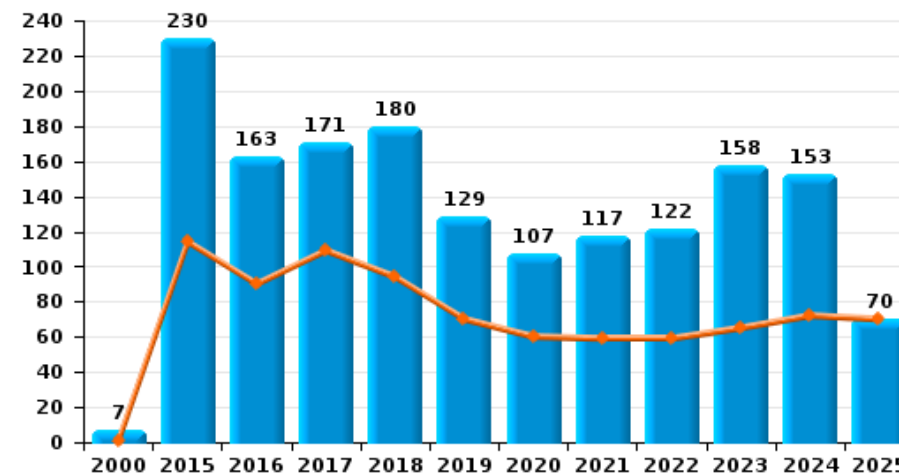
Graffiti



Vol à l'arraché



Dégradation de voiture





Roeselare

FC Vol moyen de transport

		2000	2015	2016	2017	2018	2019	2020	2021	2022	2023	2024	2025
Vol de voiture	Trim 1	18	4	2	6	3	5	8	2	2	2	7	2
	Trim 2	14	2	6	3	2	5		2	6	10	6	6
	Trim 3	15	4	2	5	7	4	1	3	2	7	5	
	Trim 4	17	8	8	4	3	6	3	1	6	4	2	
	Total	64	18	18	18	15	20	12	8	16	23	20	8
Vol de moto	Trim 1		1			1			1	1		1	
	Trim 2		1	1	1				1	1	1	1	
	Trim 3	2	1	2		1			1		1	1	
	Trim 4	2	1			1				1	1		
	Total	4	4	3	1	3			3	3	3	3	
Carjacking	Trim 2	1										1	
	Trim 3	1					1					1	
	Trim 4					1							
	Total	2				1	1					2	
Homejacking	Trim 2									1			
Total										1			
Vol dans les garages	Trim 1	1											
	Trim 2	2		1								2	1
	Trim 3				2								
	Trim 4	2	1	1									
	Total	5	1	2	2							2	1
Vol de vélomoteur	Trim 1	31	15	7	3	3	4	2	1	1	6	6	5
	Trim 2	27	6	7	21	2	6	4	2	4	3	9	10
	Trim 3	47	6	11	6	6	4	6	9	4	10	7	
	Trim 4	62	6	6	2	5	10	2	6	5	16	9	
	Total	167	33	31	32	16	24	14	18	14	35	31	15



FC Vol moyen de transport

		2000	2015	2016	2017	2018	2019	2020	2021	2022	2023	2024	2025
Vol de vélo	Trim 1	149	95	68	73	54	83	85	61	55	66	98	61
	Trim 2	166	119	117	87	121	98	49	66	105	100	77	92
	Trim 3	212	165	147	94	133	136	99	71	87	94	62	
	Trim 4	176	143	86	89	113	95	91	87	73	120	63	
Total		703	522	418	343	421	412	324	285	320	380	300	153



FC Cambriolage

		2000	2015	2016	2017	2018	2019	2020	2021	2022	2023	2024	2025
Cambriolage dans habitation	Trim 1	63	37	29	40	33	62	28	28	36	55	21	34
	Trim 2	57	46	27	28	23	28	20	23	25	19	29	31
	Trim 3	39	33	24	44	42	29	24	26	31	35	25	
	Trim 4	47	32	28	31	40	49	29	24	59	54	58	
	Total	206	148	108	143	138	168	101	101	151	163	133	65
Cambriolage ds entreprise ou commerce	Trim 1	31	15	26	10	11	13	7	9	16	7	16	3
	Trim 2	17	17	18	11	13	13	8	5	35	18	5	13
	Trim 3	10	17	16	16	13	12	7	4	8	5	12	
	Trim 4	26	27	16	6	18	19	4	20	7	15	7	
	Total	84	76	76	43	55	57	26	38	66	45	40	16
Cambriolage ds service public ou bâtiment administ	Trim 1	5	12	3	15	4	9	8	5	8	4	11	5
	Trim 2	3	12	13	10	12	4	6	5	9	6	4	12
	Trim 3	4	13	13	14	14	4	12	5	8	5	6	
	Trim 4	10	16	9	19	12	2	6	14	7	5	3	
	Total	22	53	38	58	42	19	32	29	32	20	24	17
Vol au bélier	Trim 2	1	1										
Total	1	1											
Cambriolage dans bâtiment (total)	Trim 1	99	64	58	65	48	84	42	42	60	66	48	42
	Trim 2	77	75	58	49	48	45	34	33	69	43	38	56
	Trim 3	53	63	53	74	69	45	43	35	47	45	43	
	Trim 4	83	75	53	56	70	70	39	58	73	74	68	
	Total	312	277	222	244	235	244	158	168	249	228	197	98



FC Vol autre

		2000	2015	2016	2017	2018	2019	2020	2021	2022	2023	2024	2025
Vol à main armée	Trim 1	3	3	1	3	2	2	1	3	4	1		1
	Trim 2		3	2	3	2	3	3	4		2		2
	Trim 3	2	1	2	1	3	1		1	3	2		
	Trim 4	3	1	2	2	5	1		7	1		3	
	Total	8	8	7	9	12	7	4	15	8	5	3	3
Vol avec violence sans arme	Trim 1	8	17	13	8	5	11	9	14	14	15	15	9
	Trim 2	11	10	15	12	7	25	11	8	13	13	16	9
	Trim 3	10	16	17	9	20	18	13	10	14	3	9	
	Trim 4	19	20	9	13	14	11	11	15	16	9	11	
	Total	48	63	54	42	46	65	44	47	57	40	51	18
Vol dans ou sur un véhicule	Trim 1	20	32	34	50	15	16	15	22	22	9	19	16
	Trim 2	19	30	53	32	28	8	8	24	28	14	21	30
	Trim 3	34	40	34	23	30	12	10	44	21	17	31	
	Trim 4	24	39	57	32	31	23	14	33	23	19	23	
	Total	97	141	178	137	104	59	47	123	94	59	94	46
Vol d'armes et explosifs	Trim 1	2			1			1				2	1
	Trim 2	1	2	2	3	2					1	3	2
	Trim 3	1		3	3	1		1			1		
	Trim 4	2	4					3		4		1	
	Total	6	6	5	7	3		5		4	2	6	3
Arrachage de sac à main	Trim 1										1	2	1
	Trim 2			1									
	Trim 3		1	1		1	1						
	Trim 4	1		1									
	Total	1	1	3		1	1				1	2	1



FC Vol autre

		2000	2015	2016	2017	2018	2019	2020	2021	2022	2023	2024	2025
Vol à l'arraché	Trim 1	3				1	1		2	1	2	2	3
	Trim 2	1	2	2		5	2	5	2		2	1	3
	Trim 3	1	2	3	2	4	3	2	3	2			
	Trim 4	3	2	4	3	2	1	1	1			4	
	Total	8	6	9	5	12	7	8	8	3	4	9	6
Vol à la tire	Trim 1	15	20	12	11	6	10	8	7	3	4	6	2
	Trim 2	17	22	12	20	11	12	3	3	3	3	4	8
	Trim 3	13	20	15	7	6	13	2	9	3	3	6	
	Trim 4	11	19	20	11	12	11	1	4	5	3	4	
	Total	56	81	59	49	35	46	14	23	14	13	20	10
Vol à l'étalage	Trim 1	17	59	52	51	63	71	46	77	59	69	90	52
	Trim 2	14	54	74	67	58	52	23	44	95	76	69	48
	Trim 3	11	57	33	51	76	71	54	38	83	49	70	
	Trim 4	13	55	52	69	80	73	34	65	103	82	120	
	Total	55	225	211	238	277	267	157	224	340	276	349	100
Vol par ruse	Trim 1	1	3	2	1			2	2	2	2		1
	Trim 2		1	4		14	2		1			2	
	Trim 3	1	1	2		1		1	5	1		1	
	Trim 4	4	3	3		2	1		1			1	
	Total	6	8	11	1	17	3	3	9	3	2	4	1
Vol de métaux	Trim 1		3	1		2	4		1	3	4	1	1
	Trim 2		5	1	3	3	1	1	1	5	2	5	3
	Trim 3			1		7		2	2	3	4	1	
	Trim 4		2			9	1		8	3	1	1	
	Total		10	3	3	21	6	3	12	14	11	8	4



FC Vol autre

		2000	2015	2016	2017	2018	2019	2020	2021	2022	2023	2024	2025
Vol sur les chantiers	Trim 1	3	6	11		4	2	5	1	4	6	3	4
	Trim 2	4	6	6	2	6	6	3	3	1	10	6	4
	Trim 3	2	1	1	3	5	2	2	3	5	7	4	
	Trim 4	5	11	3	6	8	6	1	8	4	5	6	
Total		14	24	21	11	23	16	11	15	14	28	19	8
Home-invasion	Trim 1					1					1		
Total						1					1		
Vol d'animaux	Trim 1	1	1		3	1	1				1		
	Trim 2	1			1	1	1	2	1	1		1	
	Trim 3	1	2			1	2				1	2	
	Trim 4				1	1	1	1	1	1	3		
Total		3	3		5	4	5	3	2	2	5	3	
Vol de cargaison	Trim 1			1	4		1						1
	Trim 3		2								1		
	Trim 4				2				1	1			
Total			2	1	6		1		1	1	1		1



Criminalité ICT

		2000	2015	2016	2017	2018	2019	2020	2021	2022	2023	2024	2025
Fraude de cartes de paiements	Trim 1	1	7	1	4	5	2	1	2	4	6	5	8
	Trim 2	1	7	2	2	4	3	2	8	10	3	8	4
	Trim 3			1	2	1	3	1	10	14	4	16	
	Trim 4	1		3	2	2	7	5	7	4	4	7	
Total		3	14	7	10	12	15	9	27	32	17	36	12
Phishing	Trim 1				1	10	5	27	20	50	39	36	38
	Trim 2					6	6	48	25	38	33	23	27
	Trim 3					4	16	33	37	32	39	16	
	Trim 4					10	24	39	44	26	61	18	
Total				1	30	51	147	126	146	172	93		65
Ransomware	Trim 1			1	3								
	Trim 2			5	1								
	Trim 3				1			1					
	Trim 4							1					
Total				6	5			2					
Shouldersurfing	Trim 2								1	1			
	Trim 3									1			
	Trim 4				1			1	1	1			
Total					1			1	2	3			
Skimming	Trim 1												1
	Trim 2		1										
Total			1										1



FC Autre

		2000	2015	2016	2017	2018	2019	2020	2021	2022	2023	2024	2025
Violence contre les métiers d'intérêt général	Trim 1	2	2		2	4	9	6	9	12	10	7	4
	Trim 2	4	1	4	5	5	5	3	8	5	3	4	5
	Trim 3	1	1	1	3	5	3	4	6	6	1	6	
	Trim 4	1	3	2	5	6	9	6	3	8	5	3	
Total		8	7	7	15	20	26	19	26	31	19	20	9
Viol collectif	Trim 1				1			1	1				
	Trim 2			1	1	1							
	Trim 3		1		1							1	
	Trim 4			1									
Total			1	2	3	1		1	1			1	
Graffiti	Trim 1		2	1	4	2	4	1		1	1		4
	Trim 2		2	3	9		3	1	4	2	1	4	9
	Trim 3		2	2	8	1	1	5	2	2	14	1	
	Trim 4	1	5	6	4		2			1	1	6	
Total		1	11	12	25	3	10	7	6	6	17	11	13
Dégradation de voiture	Trim 1		61	44	45	43	26	37	19	28	31	39	43
	Trim 2	1	53	46	64	51	44	23	40	31	34	33	27
	Trim 3	3	60	47	32	44	30	26	32	39	46	49	
	Trim 4	3	56	26	30	42	29	21	26	24	47	32	
Total		7	230	163	171	180	129	107	117	122	158	153	70
Rixe au couteau	Trim 1	1	1	1		1	2		2			1	
	Trim 2		1		1	1		1	3			2	
	Trim 3		1				2	1		1	3		
	Trim 4				1	1				1	1	2	
Total		1	3	1	2	3	4	2	5	2	4	5	



PH Violence intrafamiliale (VIF)

		2000	2015	2016	2017	2018	2019	2020	2021	2022	2023	2024	2025
VIF: physique, dans le couple	Trim 1	10	19	36	33	32	30	27	26	17	32	33	25
	Trim 2	4	36	44	27	38	33	28	26	35	20	39	40
	Trim 3	15	24	47	30	31	39	33	28	25	33	37	
	Trim 4	11	20	34	36	35	27	34	31	24	37	26	
	Total	40	99	161	126	136	129	122	111	101	122	135	65
VIF: physique, envers des descendants	Trim 1	2	3	2	4	4	3	4	1	2	1	4	5
	Trim 2	1	3	12	4	3	7	1	2	6	6	10	5
	Trim 3	1	6	5	4	6	5	3	4	2	3	8	
	Trim 4		3	2	5	3	6	5	3	5	7	4	
	Total	4	15	21	17	16	21	13	10	15	17	26	10
VIF: physique, envers d'autres membres	Trim 1	13	4	7	13	5	5	10	6	3	10	6	17
	Trim 2	11	3	9	5	7	9	8	12	6	5	10	6
	Trim 3	8	9	7	8	8	9	6	4	5	9	5	
	Trim 4	7	8	6	15	11	7	10	7	9	10	6	
	Total	39	24	29	41	31	30	34	29	23	34	27	23
VIF: sexuelle, dans le couple	Trim 1				2			1			2		
	Trim 2			3	2	1							1
	Trim 3			2				1	1	1		1	
	Trim 4				2		1	1	1	1		1	
	Total			5	6	1	1	3	2	2	2	2	1
VIF: sexuelle, envers des descendants	Trim 1	2		1			1		2	1			
	Trim 2		3	1	2	2	1						1
	Trim 3				1	1	2	1	1				
	Trim 4		2	2			1	3	1				
	Total	2	5	4	3	3	5	4	4	1			1



PH Violence intrafamiliale (VIF)

		2000	2015	2016	2017	2018	2019	2020	2021	2022	2023	2024	2025
VIF: sexuelle, envers d'autres membres	Trim 1								2				
	Trim 2									1			
	Trim 3				1	1							
	Trim 4		1										
Total			1			1	1		2	1			
VIF: psychique, dans le couple	Trim 1	19	11	15	19	24	9	9	16	24	18	23	22
	Trim 2	15	13	15	17	15	11	20	24	43	16	12	17
	Trim 3	27	15	18	24	22	12	20	21	33	26	36	
	Trim 4	24	10	20	17	15	13	19	27	28	18	22	
Total		85	49	68	77	76	45	68	88	128	78	93	39
VIF: psychique, envers des descendants	Trim 1			3	2		1	1	1		2	1	1
	Trim 2		1	2	1				2		4		1
	Trim 3			1		1		2	1		2	2	
	Trim 4			1				2			2	3	
Total			1	7	3	1	1	5	4		10	6	2
VIF: psychique, envers d'autres membres	Trim 1		2		1	2		2	1		4		2
	Trim 2				3	2			2	2	1		3
	Trim 3			3	1	2	3	2			1	1	
	Trim 4		1	3	3	1	1	4	3	4	2	1	
Total			3	6	8	7	4	8	6	6	8	2	5
VIF: économique, dans le couple	Trim 1		6	3	5	7	3	3	4	9	3	4	5
	Trim 2		4	4	6	5	6	2	6	7	1	3	3
	Trim 3			2	9	7	3	4	5	3	5	5	
	Trim 4		2	6	6	3	3	3	4	3	2	2	
Total			12	15	26	22	15	12	19	22	11	14	8



PH Violence intrafamiliale (VIF)

		2000	2015	2016	2017	2018	2019	2020	2021	2022	2023	2024	2025
VIF: économique, envers des descendants	Trim 1				1			1					
	Trim 2			2					1				1
	Trim 3		1	1	1			1				1	
	Trim 4	3				1		1		1	1		
Total		3	1	3	2	1		3	1	1	1	1	1
VIF: économique, envers d'autres membres	Trim 1	24	4	3	7	5	1	2	2	3	1	1	2
	Trim 2	19	1		9	4	3	1	4	4	3	1	4
	Trim 3	12	2	4	5	5	1		4	2	2	5	
	Trim 4	11		1	5	2	3	1	2	2	7	2	
Total		66	7	8	26	16	8	4	12	11	13	9	6



PH Hormones et dopage

		2000	2015	2016	2017	2018	2019	2020	2021	2022	2023	2024	2025
Dopage humain	Trim 1		1	2	2	1	2	1	2		1		
	Trim 2		3		1	1	2	1				1	1
	Trim 3		1	2		1	1						
	Trim 4		1	2		3	1	1		1	2		
	Total			6	6	3	6	6	3	2	1	3	1
Engraissement illégal	Trim 1								1				
	Trim 2						1			1			
	Trim 4					1							
	Total					1	1		1	1			



PH Drogues

		2000	2015	2016	2017	2018	2019	2020	2021	2022	2023	2024	2025
Vente de cocaïne	Trim 1		7	7	4	5	3	5	4	12	3	5	4
	Trim 2		1	3	4	2		2	2	8	4	4	6
	Trim 3			2	2	2	5	1	1	4	6	6	
	Trim 4		1	1	1	1	1	2	8	7	3	3	
Total			9	13	11	10	9	10	15	31	16	18	10
Import-export de cocaïne	Trim 1								5	6	2	1	4
	Trim 2								1	7		2	2
	Trim 3							1	1	2	1	5	
	Trim 4			1				1	5		1	5	
Total				1				2	12	15	4	13	6
Production de drogues synthétiques	Trim 1		1										
	Trim 4			1								1	
Total			1	1								1	
Import-export de drogues synthétiques	Trim 1			2								1	
	Trim 2		1								1		1
	Trim 3					1					1	1	
	Trim 4									1			
Total			1	2			1			1	2	2	1
Vente de drogues synthétiques	Trim 1		7	5	10	7	2	1	2	4	3	7	2
	Trim 2	1	7	4	3	10	1	3			3	8	6
	Trim 3		2	1	4	5	3	4	1	3	3	3	
	Trim 4		5	2	6	1	1	3	1	4	6	4	
Total		1	21	12	23	23	7	11	4	11	15	22	8
Production de cannabis (culture)	Trim 1			1	1						1		
	Trim 2			1	2	1	1		3		1		
	Trim 3					1	1	1		2			
	Trim 4			1		3			1			2	
Total				3	3	5	2	1	4	2	2	2	



PH Drogues

		2000	2015	2016	2017	2018	2019	2020	2021	2022	2023	2024	2025
Import-export de cannabis en grande quantité	Trim 4								1				
	Total								1				
Vente de cannabis en grande quantité	Trim 1			1									1
	Trim 2		1	1								1	
	Trim 3						1						
	Trim 4								1				
Total		1	2			1			1			1	1
Import-export d'héroïne	Trim 1								5	6	2	1	4
	Trim 2									7		5	2
	Trim 3		1		1		1	1	2	2	1	3	
	Trim 4		1				1	2	5		1	3	
Total			2		1	1	3	12	15	4	12	6	
Vente-traffic d héroïne	Trim 1	1	1	6	1	1	2	2	4	9	3	2	2
	Trim 2		1	2		2		2	1	6	5	8	1
	Trim 3			1		1	1	1	2	1	4	4	
	Trim 4			1			1	2	7	2	4	2	
Total	1	2	10	1	4	4	7	14	18	16	16	3	



PH Trafic d'armes

		2000	2015	2016	2017	2018	2019	2020	2021	2022	2023	2024	2025
Commerce et production d'arme à feu et mun.	Trim 1						1		1				
	Trim 2					1			2				1
	Trim 3		1	1			1		1				
	Total		1	1		1	2		4				1
Commerce et production d'arme non à feu	Trim 1										1		
	Trim 2			1									
	Trim 3									1			
	Total			1						1	1		



PH Traite des êtres humains

		2000	2015	2016	2017	2018	2019	2020	2021	2022	2023	2024	2025
TEH - exploitation économique	Trim 1						2		1				
	Trim 2									1			
	Trim 3							1	1	1			
	Trim 4						1		1				
	Total						3	1	3	2			
TEH - exploitation sexuelle	Trim 1			1	1				1	1	1		
	Trim 2	1					1		1		1		1
	Trim 3			2		1	2			1		2	
	Trim 4			2					1		2		
	Total	1		5	1	1	3		3	2	4	2	1



PH Violence dans l'espace public

		2000	2015	2016	2017	2018	2019	2020	2021	2022	2023	2024	2025
Violence physique (transport public)	Trim 1		2	6	4	1	3	5	3	7	4	9	4
	Trim 2	2	5	2	3	10	4	3	6	7	5	4	3
	Trim 3	1	4	3	1	5	7	5	7	1	9	7	
	Trim 4	1	2	5	7	1	5		5	5	2	8	
	Total	4	13	16	15	17	19	13	21	20	20	28	7
Violence physique (voie publique)	Trim 1	44	18	24	28	20	25	47	25	24	28	41	40
	Trim 2	24	22	43	42	42	34	21	28	29	38	48	34
	Trim 3	22	32	28	26	34	33	32	25	17	33	47	
	Trim 4	22	27	22	43	36	32	21	31	34	44	36	
	Total	112	99	117	139	132	124	121	109	104	143	172	74
Violence physique (autre endroit public)	Trim 1	2		1	4	4	5	3	6	7	6	7	3
	Trim 2	6	4	2	3	4	3	5	6	6	5	6	4
	Trim 3	3	1	1	4	4	2	1	6	5	3	12	
	Trim 4	2	2	2	10	6	6	1	2	4	4	3	
	Total	13	7	6	21	18	16	10	20	22	18	28	7
Violence physique (endroit accessible au public)	Trim 1	20	13	15	25	15	22	18	7	16	15	17	17
	Trim 2	30	11	36	27	22	21	9	5	18	13	18	16
	Trim 3	21	15	21	20	18	12	14	18	14	20	22	
	Trim 4	16	18	21	25	20	29	4	19	20	22	14	
	Total	87	57	93	97	75	84	45	49	68	70	71	33
Violence sexuelle (transport public)	Trim 1				2	1			2	1	1	1	2
	Trim 2		1	1		1		2	2	1			
	Trim 3		2	1			1		1			2	
	Trim 4		1	3				3	1				
	Total		4	5	2	2	1	5	6	2	1	3	2



PH Violence dans l'espace public

		2000	2015	2016	2017	2018	2019	2020	2021	2022	2023	2024	2025
Violence sexuelle (voie publique)	Trim 1	3	3		1		1	2	3		2	3	3
	Trim 2	2		4	3	1	3	3	1	1	2	2	5
	Trim 3	4	1	1	5	4	2	2	5	6	2	2	
	Trim 4	4		1	8	2	4		3			2	
	Total	13	4	6	17	7	10	7	12	7	6	9	8
Violence sexuelle (autre endroit public)	Trim 1	1	1					1	2	1			
	Trim 2		7	3	2	2	1	4	1	2	3		1
	Trim 3		2	2	4	2	4	3	3		1	1	
	Trim 4		2	2	3	1	1				1		
	Total	1	12	7	9	5	6	8	6	3	5	1	1
Violence sexuelle (endroit accessible au public)	Trim 1		1	3	1	3	5	4	1	4	6	1	2
	Trim 2	2	1	5	2	1	5	2	3	1	4	2	1
	Trim 3	4	3	6	4	5	6	1	5	10	1	2	
	Trim 4	3		2	6	1	2		2	5	4	2	
	Total	9	5	16	13	10	18	7	11	20	15	7	3
Violence psychique (transport public)	Trim 1		1	3	4		1	3	1	3	2	1	1
	Trim 2		3		1		2	1	2	1	1		2
	Trim 3		2	1	1	1	1	2	2	4	1	2	
	Trim 4		1	2	2	2	1			1	2	1	
	Total		7	6	8	3	5	6	5	9	6	4	3
Violence psychique (voie publique)	Trim 1	7	10	8	15	13	11	10	15	12	15	22	20
	Trim 2	6	7	22	19	22	24	19	19	21	23	17	20
	Trim 3	14	24	15	16	12	16	10	14	15	16	13	
	Trim 4	13	9	14	24	7	14	8	19	13	20	25	
	Total	40	50	59	74	54	65	47	67	61	74	77	40



PH Violence dans l'espace public

		2000	2015	2016	2017	2018	2019	2020	2021	2022	2023	2024	2025
Violence psychique (autre endroit public)	Trim 1		6	8	3	5	8	4	4	6	3	5	4
	Trim 2		4	5	7	11	3	7	9	6	5	3	3
	Trim 3	1	3	4	2	9	4	9	1	6	3	5	
	Trim 4	1	7	5	7	10	3	7	6	7	4	1	
	Total	2	20	22	19	35	18	27	20	25	15	14	7
Violence psychique (endroit accessible au public)	Trim 1	11	6	5	9	7	12	16	3	9	22	12	8
	Trim 2	8	7	15	9	11	13	6	7	11	6	9	1
	Trim 3	11	8	9	4	14	14	9	6	8	16	7	
	Trim 4	4	8	17	12	11	11	8	6	11	6	5	
	Total	34	29	46	34	43	50	39	22	39	50	33	9
Vol à main armée (transport public)	Trim 2		1		1		1						1
	Trim 3	1				1							
	Trim 4											1	
	Total	1	1		1	1	1					1	1
Vol à main armée (voie publique)	Trim 1	2			1				2	2			
	Trim 2		1		2	2	1	1	2		1		
	Trim 3		1	2		1			1	1	1		
	Trim 4		1	1	1				3				
	Total	2	3	3	4	3	1	1	8	3	2		
Vol à main armée (autre endroit public)	Trim 1		1				1			1			
	Trim 2			1				1					
	Trim 4								1				
	Total		1	1			1	1	1	1			
Vol à main armée (endroit accessible au public)	Trim 1	1			1	1			1	1			
	Trim 2						1						
	Trim 3	1				1	1				1		
	Trim 4	3		1	1	4			2			1	
	Total	5		1	2	6	2		3	1	1	1	



PH Violence dans l'espace public

		2000	2015	2016	2017	2018	2019	2020	2021	2022	2023	2024	2025
Vol avec violence sans arme (transport public)	Trim 1	1					1	1		1	2		
	Trim 2			3				1		1	2	1	
	Trim 3		1	1		1			1				
	Trim 4				1	2	1	1	1	1		1	
Total		1	1	4	1	3	2	3	2	3	4	2	
Vol avec violence sans arme (voie publique)	Trim 1	3	3	5	2	3	2	2	1	2	2	3	4
	Trim 2	4	1	4	1	3	7	4	1	5	2	3	2
	Trim 3	6	3	5		7	3	1		2		4	
	Trim 4	8	6	6	3	2	4	5	3	4	1	3	
Total		21	13	20	6	15	16	12	5	13	5	13	6
Vol avec violence sans arme (autre endroit public)	Trim 1			1			1		3	4	1		
	Trim 2		1			1	3	1					
	Trim 3				1		1	2	2				
	Trim 4				2				2				
Total			1	1	3	1	5	3	7	4	1		
Vol avec violence sans arme (endr. acces. au pub.)	Trim 1	1	2	4	4		3	1	3	4	6	2	3
	Trim 2	1	3	3	4	3	8	2	2	1	3	3	2
	Trim 3	1	5	3	3	8	7	4	2	1	1	1	
	Trim 4	5	3	1	3	4	5	2	5	5	6	1	
Total		8	13	11	14	15	23	9	12	11	16	7	5



PH Autre

		2000	2015	2016	2017	2018	2019	2020	2021	2022	2023	2024	2025
Faux policiers	Trim 3											1	
	Trim 4									1			
	Total									1		1	
Terrorisme, extrémisme et radicalisme	Trim 1			1		4					1		
	Trim 2			4	3						1		1
	Trim 3			2					1	1	1	1	
	Trim 4			2	1					1			
	Total			9	4	4				1	2	3	1
Cyberharcèlement	Trim 1	5	2	1	6	1	2	6	13	7	11	10	10
	Trim 2	5	3		2		4	7	1	8	15	6	6
	Trim 3	4	4	6	2	1	3	1	1	13	7	5	
	Trim 4	5	3	3	5	2		8	5	8	10	7	
	Total	19	12	10	15	4	9	22	20	36	43	28	16
Fraude à l'identité	Trim 1	1	3	6	14	18	7	19	10	8	11	16	9
	Trim 2		9	4	11	11	13	12	8	14	11	11	12
	Trim 3	1	5	11	2	10	16	25	8	4	14	15	
	Trim 4		9	9	3	15	15	19	8	12	18	13	
	Total	2	26	30	30	54	51	75	34	38	54	55	21



Roeselare

2024

FC Vol moyen de transport

	Jan	Fév	Mar	Avr	Mai	Juin	Juil	Août	Sep	Oct	Nov	Déc	Total
Vol de voiture	3	2	2	2	3	1	4		1			2	20
Vol de moto		1			1				1				3
Carjacking					1		1						2
Vol dans les garages					1	1							2
Vol de vélomoteur	2	1	3	6	1	2	3	3	1	4	4	1	31
Vol de vélo	42	22	34	30	25	22	24	19	19	25	21	17	300

FC Cambriolage

	Jan	Fév	Mar	Avr	Mai	Juin	Juil	Août	Sep	Oct	Nov	Déc	Total
Cambriolage dans habitation	13	4	4	13	10	6	16	5	4	17	15	26	133
Cambriolage ds entreprise ou commerce	5	4	7	3		2	5	1	6	3	3	1	40
Cambriolage ds service public ou bâtiment administ		7	4	2		2	3	1	2	3			24
Cambriolage dans bâtiment (total)	18	15	15	18	10	10	24	7	12	23	18	27	197



FC Vol autre

	Jan	Fév	Mar	Avr	Mai	Juin	Juil	Août	Sep	Oct	Nov	Déc	Total
Vol à main armée											1	2	3
Vol avec violence sans arme	6	5	4	5	5	6	3	4	2	4	4	3	51
Vol dans ou sur un véhicule	13	4	2	9	8	4	11	7	13	9	9	5	94
Vol d'armes et explosifs	1	1			3							1	6
Arrachage de sac à main		1	1										2
Vol à l'arraché		1	1			1		1	1	3		1	9
Vol à la tire	4		2	1	2	1	2	1	3		1	3	20
Vol à l'étalage	27	25	38	10	24	35	15	30	25	44	37	39	349
Vol par ruse				1	1		1			1			4
Vol de métaux		1		3	1	1		1			1		8
Vol sur les chantiers	1	1	1	1	3	2	1	1	2	5	1		19
Vol d'animaux						1	1		1				3

Criminalité ICT

	Jan	Fév	Mar	Avr	Mai	Juil	Août	Sep	Oct	Nov	Déc	Total
Fraude de cartes de paiements	2		3	4	4		4	12	4	1	2	36
Phishing	12	12	12	14	9	5	3	8	14	1	3	93

FC Autre

	Jan	Fév	Mar	Avr	Mai	Juin	Juil	Août	Sep	Oct	Nov	Déc	Total
Violence contre les métiers d'intérêt général	5	1	1	2	1	1	2		4	3			20
Viol collectif								1					1
Graffiti				2	2			1			5	1	11
Dégradation de voiture	9	17	13	12	9	12	18	16	15	13	10	9	153
Rixe au couteau	1				1	1						2	5



PH Violence intrafamiliale (VIF)

	Jan	Fév	Mar	Avr	Mai	Juin	Juil	Août	Sep	Oct	Nov	Déc	Total
VIF: physique, dans le couple	8	11	14	12	14	13	9	13	15	2	11	13	135
VIF: physique, envers des descendants	2	2		4	5	1	3	4	1	1	2	1	26
VIF: physique, envers d'autres membres	3	1	2	4	5	1	1	2	2	4	2		27
VIF: sexuelle, dans le couple								1		1			2
VIF: psychique, dans le couple	7	9	7	1	6	5	13	11	12	8	9	5	93
VIF: psychique, envers des descendants	1							2		2		1	6
VIF: psychique, envers d'autres membres								1		1			2
VIF: économique, dans le couple	1		3	1	1	1	1	2	2	1	1		14
VIF: économique, envers des descendants							1						1
VIF: économique, envers d'autres membres	1			1			2	1	2	2			9

PH Hormones et dopage

	Avr	Total
Dopage humain	1	1

PH Drogues

	Jan	Fév	Avr	Mai	Juin	Juil	Août	Sep	Oct	Nov	Déc	Total
Vente de cocaïne	4	1	1	1	2	2	1	3	2		1	18
Import-export de cocaïne	1				2	2	1	2	3	1	1	13
Production de drogues synthétiques										1		1
Import-export de drogues synthétiques		1				1						2
Vente de drogues synthétiques	5	2	3	3	2	2		1	1	2	1	22
Production de cannabis (culture)									2			2
Vente de cannabis en grande quantité			1									1
Import-export d'héroïne	1			2	3		1	2	1	2		12
Vente-traffic d'héroïne	1	1	1	3	4		1	3	1	1		16



PH Traite des êtres humains

	Août	Sep	Total
TEH - exploitation sexuelle	1	1	2

PH Violence dans l'espace public

	Jan	Fév	Mar	Avr	Mai	Juin	Juil	Août	Sep	Oct	Nov	Déc	Total
Violence physique (transport public)	2	2	5	2	2		2	2	3	6	1	1	28
Violence physique (voie publique)	15	16	10	18	14	16	15	19	13	14	11	11	172
Violence physique (autre endroit public)	2	3	2		3	3	3	4	5	1	1	1	28
Violence physique (endroit accessible au public)	5	4	8	5	4	9	5	6	11	4	4	6	71
Violence sexuelle (transport public)		1							2				3
Violence sexuelle (voie publique)	2	1			2				2		2		9
Violence sexuelle (autre endroit public)								1					1
Violence sexuelle (endroit accessible au public)		1			2			2			2		7
Violence psychique (transport public)			1						2		1		4
Violence psychique (voie publique)	5	10	7	4	4	9	4	2	7	7	11	7	77
Violence psychique (autre endroit public)	2	3		1	1	1	2	2	1		1		14
Violence psychique (endroit accessible au public)	3	7	2	4	2	3	2	2	3	3		2	33
Vol à main armée (transport public)											1		1
Vol à main armée (endroit accessible au public)												1	1
Vol avec violence sans arme (transport public)				1								1	2
Vol avec violence sans arme (voie publique)		2	1		1	2	2		2	1	2		13
Vol avec violence sans arme (endr. acces. au pub.)	1	1		2	1			1			1		7



PH Autre

	Jan	Fév	Mar	Avr	Mai	Juin	Juil	Août	Sep	Oct	Nov	Déc	Total
Faux policiers								1					1
Terrorisme, extrémisme et radicalisme									1				1
Cyberharcèlement	3	5	2	1	2	3	3	1	1	1	2	4	28
Fraude à l'identité	4	7	5	4	4	3	6	3	6	3	6	4	55



2025

FC Vol moyen de transport

	Jan	Fév	Mar	Avr	Mai	Juin	Total
Vol de voiture	1		1	2	3	1	8
Vol dans les garages				1			1
Vol de vélomoteur	1		4	5	2	3	15
Vol de vélo	15	16	30	27	36	29	153

FC Cambriolage

	Jan	Fév	Mar	Avr	Mai	Juin	Total
Cambriolage dans habitation	20	6	8	10	9	12	65
Cambriolage ds entreprise ou commerce	2		1	4	4	5	16
Cambriolage ds service public ou bâtiment administ	1	2	2	3	7	2	17
Cambriolage dans bâtiment (total)	23	8	11	17	20	19	98



FC Vol autre

	Jan	Fév	Mar	Avr	Mai	Juin	Total
Vol à main armée	1			1	1		3
Vol avec violence sans arme	3	4	2	4	4	1	18
Vol dans ou sur un véhicule	8	2	6	4	22	4	46
Vol d'armes et explosifs			1		2		3
Arrachage de sac à main	1						1
Vol à l'arraché	2		1		2	1	6
Vol à la tire		2		3	2	3	10
Vol à l'étalage	19	22	11	22	16	10	100
Vol par ruse	1						1
Vol de métaux			1	1		2	4
Vol sur les chantiers	1	1	2	1	1	2	8
Vol de cargaison	1						1

Criminalité ICT

	Jan	Fév	Mar	Avr	Mai	Juin	Total
Fraude de cartes de paiements	3	3	2		1	3	12
Phishing	8	19	11	10	7	10	65
Skimming			1				1

FC Autre

	Jan	Fév	Mar	Avr	Mai	Juin	Total
Violence contre les métiers d'intérêt général	2	1	1		1	4	9
Graffiti	1	1	2		6	3	13
Dégradation de voiture	12	15	16	7	9	11	70



PH Violence intrafamiliale (VIF)

	Jan	Fév	Mar	Avr	Mai	Juin	Total
VIF: physique, dans le couple	9	7	9	10	16	14	65
VIF: physique, envers des descendants	1	3	1	1	1	3	10
VIF: physique, envers d'autres membres	2	9	6		3	3	23
VIF: sexuelle, dans le couple					1		1
VIF: sexuelle, envers des descendants					1		1
VIF: psychique, dans le couple	7	8	7	6	7	4	39
VIF: psychique, envers des descendants			1	1			2
VIF: psychique, envers d'autres membres		2		1		2	5
VIF: économique, dans le couple	1	2	2	3			8
VIF: économique, envers des descendants					1		1
VIF: économique, envers d'autres membres		1	1	1	3		6

PH Hormones et dopage

	Avr	Total
Dopage humain	1	1

PH Drogues

	Jan	Fév	Mar	Avr	Mai	Juin	Total
Vente de cocaïne	1	2	1	4	1	1	10
Import-export de cocaïne	1	2	1	1	1		6
Import-export de drogues synthétiques					1		1
Vente de drogues synthétiques	1		1	1	4	1	8
Vente de cannabis en grande quantité	1						1
Import-export d'héroïne	1	2	1	1	1		6
Vente-traffic d héroïne		2		1			3



PH Trafic d'armes

	Juin	Total
Commerce et production d'arme à feu et mun.	1	1

PH Traite des êtres humains

	Juin	Total
TEH - exploitation sexuelle	1	1

PH Violence dans l'espace public

	Jan	Fév	Mar	Avr	Mai	Juin	Total
Violence physique (transport public)	2	1	1		1	2	7
Violence physique (voie publique)	12	10	18	9	12	13	74
Violence physique (autre endroit public)	2		1	2	1	1	7
Violence physique (endroit accessible au public)	5	6	6	6	5	5	33
Violence sexuelle (transport public)		1	1				2
Violence sexuelle (voie publique)	1	1	1	2	2	1	8
Violence sexuelle (autre endroit public)					1		1
Violence sexuelle (endroit accessible au public)	2			1			3
Violence psychique (transport public)			1		1	1	3
Violence psychique (voie publique)	9	4	7	9	4	7	40
Violence psychique (autre endroit public)		1	3		2	1	7
Violence psychique (endroit accessible au public)	4	2	2	1			9
Vol à main armée (transport public)					1		1
Vol avec violence sans arme (voie publique)	2	1	1	1		1	6
Vol avec violence sans arme (endr. acces. au pub.)	1	2		1	1		5



PH Autre

	Jan	Fév	Mar	Avr	Mai	Juin	Total
Terrorisme, extrémisme et radicalisme				1			1
Cyberharcèlement	4	4	2	3	3		16
Fraude à l'identité	2	4	3	2	7	3	21

STATISTIQUES POLICIERES DE CRIMINALITE

LIEU DE PERPETRATION: COMMUNE

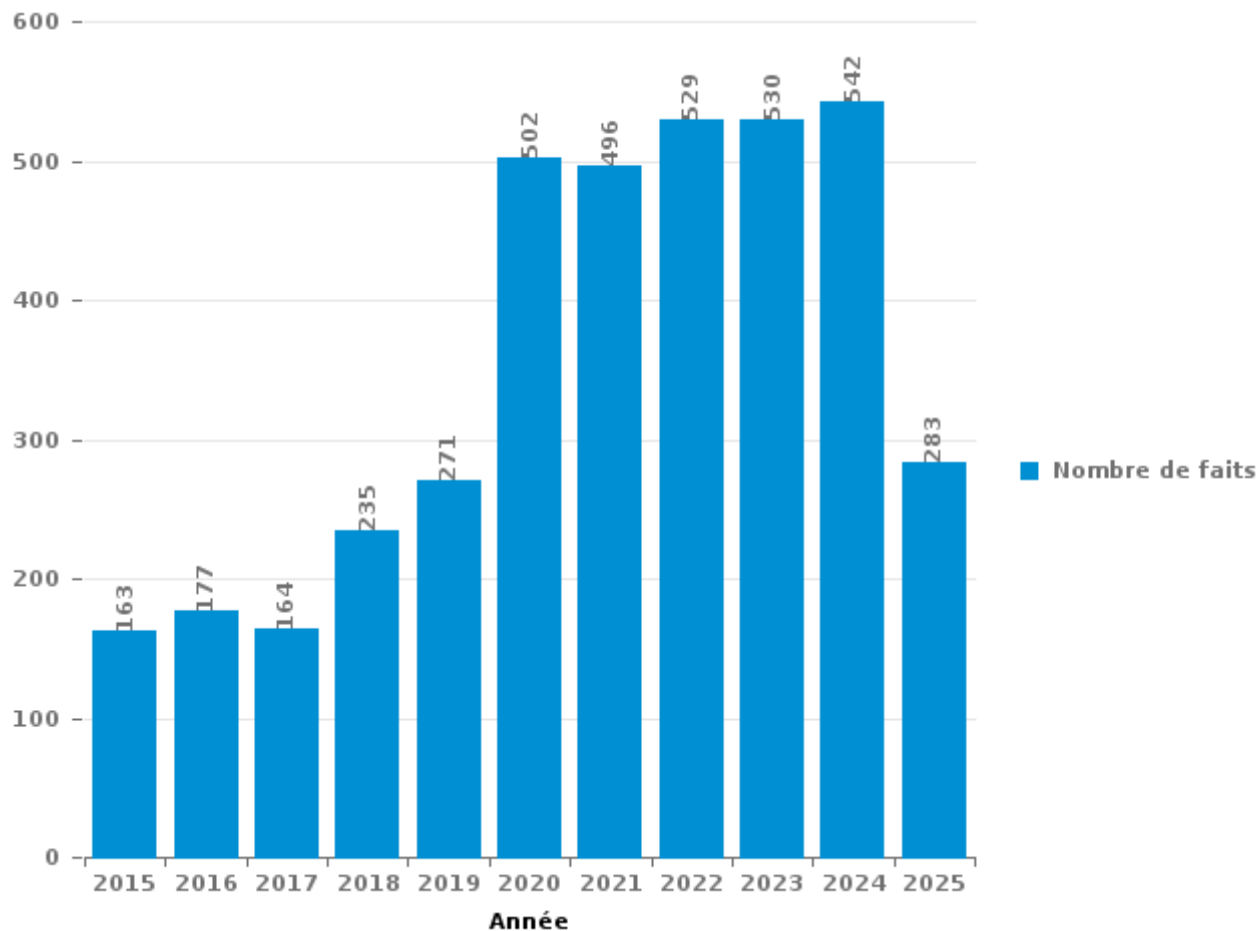
Roeselare

PARTIE III : ICT



Roeselare

Nombre total de délits avec un élément ICT/online, depuis 2015





Criminalité ICT/online au sens strict

Infractions (exhaustif)

	2015	2016	2017	2018	2019	2020	2021	2022	2023	2024	2025
Code pénal social: Infr. contre foi publique en droit pénal social: Faux en informatique										1	
Criminalité informatique: Faux en informatique:	6	4	4	10	19	29	19	13	9	7	1
Criminalité informatique: Fraude informatique:	35	27	26	74	114	233	287	298	292	276	168
Criminalité informatique: Hacking:	24	19	16	53	63	71	36	42	28	68	81
Criminalité informatique: Sabotage:	2	7	7	24	22	8	14	12	3	4	3
Infr. contre autres valeurs morales et sentiments: Violation de communication par particulier:	1				1		4		1	1	
Infr. contre l'autorité publique: Refus de coopération (informatique et télécom):				1							
Total:	68	57	53	162	219	341	360	365	333	357	253

Figures criminelles (à considérer spécifiquement – ne pas additionner avec d'autres éléments – risque de double comptage!)

	2015	2016	2017	2018	2019	2020	2021	2022	2023	2024	2025
Fraude de cartes de paiements	14	7	10	12	15	9	27	32	17	36	12
Phishing			1	30	51	147	126	146	172	93	65
Ransomware			6	5			2				
Shouldersurfing				1			1	2	3		
Skimming	1										1



Criminalité ICT/online au sens large

Infractions (uniquement si code-fait existe)

	2015	2016	2017	2018	2019	2020	2021	2022	2023	2024	2025
Fraude: Escroquerie: Fraude par internet	64	95	59	113	105	203	149	148	143	172	89
Infr. contre autres valeurs morales et sentiments: Cyberlokkig (leurre de mineur par ICT):	4	3				1		2			
Infr. contre la Sécurité de l'Etat: Terrorisme: Diffuser un message qui incite au terrorisme									2		1
Infr. contre les moeurs: Grooming (contact par ICT avec mineur < 16 ans):			2		3	1					
Infr. contre les moeurs: Pornographie enfantine: Accès pornographie enfantine via technologie			3								
Infr. contre les moeurs: Voyeurisme: Diffusion enregistrement nudité ou intimité			14	5	5	2	4	1			
Total:	68	98	78	118	113	207	153	151	145	172	90

Figures criminelles (à considérer spécifiquement – ne pas additionner avec d'autres éléments – risque de double comptage!)

	2015	2016	2017	2018	2019	2020	2021	2022	2023	2024	2025
Cyberharcèlement	12	10	15	4	9	22	20	36	43	28	16

STATISTIQUES POLICIERES DE CRIMINALITE

LIEU DE PERPETRATION: COMMUNE

Roeselare

PARTIE IV : DESTINATION LIEU



Roeselare

Vol et extorsion

	2000	2015	2016	2017	2018	2019	2020	2021	2022	2023	2024	2025
Magasin	322	340	297	320	365	336	193	265	390	330	394	124
Voie publique	718	349	355	270	282	264	172	233	271	311	283	159
Emplacement de vélo	23	222	159	134	184	190	118	118	104	119	110	79
Habitation: maison	201	139	104	130	154	135	89	81	115	132	110	64
Inconnue	154	85	76	61	56	58	93	99	106	73	98	27
Parking	185	58	54	35	45	52	37	36	43	49	56	29
Horeca	138	85	72	42	49	51	25	25	44	35	30	15
Habitation: appartement	34	56	50	57	44	52	45	47	73	60	44	25
Institution d'enseignement	79	58	43	60	41	30	27	27	32	28	47	21
Entreprise	109	51	48	30	35	32	23	30	30	44	27	15
Habitation: non précisée	43	62	37	38	22	39	31	22	36	46	67	18
Habitation: garage	30	40	30	49	39	41	32	55	31	40	43	14
Culture et loisirs	39	33	51	43	34	22	10	12	18	15	14	12
Habitation: allée	14	21	40	36	27	24	23	23	21	23	26	13
Habitation: dépendances	24	31	30	24	20	29	15	21	20	26	19	8
Service public	16	33	22	25	22	22	20	14	26	16	19	7
Autre	13	14	15	14	21	27	13	19	22	22	26	17
Hôpital	39	30	25	24	20	21	15	8	12	9	4	
Infrastructure sportive	27	21	11	15	20	6	8	10	18	21	28	13
Chantier	11	23	21	11	22	16	11	14	13	29	17	8
Station de bus / métro et gare de chemin de fer	34	22	17	11	17	7	9	12	18	17	20	7
Service	8	20	18	14	17	17	14	12	22	14	16	5
Terrain	22	12	13	8	13	11	8	14	5	9	5	1
Maison de repos	3	13	6	13	16	6	1	5	11	3	3	
Moyen de transport: voiture	10	5	5	4	6	6	3	11	8	3	1	5
Moyen de transport: camion	5	10	13	6	4	4	3	4	3		3	1
Banque / institution financière	5	9	5	9	4	4	6	1	1	1	1	
Station essence	6	4	4	3	7	4	3	5	1	4	2	1
Edifice religieux / lieu du culte	8	5	4	2	7	2		3	1	2	2	3
Médecin / dentiste / pharmacien	4	2	3	4	3	9		3	2	1	3	
Moyen de transport: train / tram / métro	1	1	3	2	2	3	1	4	3	5	4	1
Stade	3	3	5	2	3	1	1	3	2	2	2	
Cimetière	1	5	1	5	2	2		3		1	4	2
Arrêt de bus / tram	1		3	2	1	1	2	2	4	5	1	
Habitation: autre	4	3	1	2	2	1	1	2	3		1	1
Bâtiment administratif	4	2	1	3	1	4		2		1		1
Moyen de transport: autre			3	2	5	1	1	1	1	2	1	
Moyen de transport: autobus / autocar	2	1	1	1			2	1			2	
Guichet automatique				1	1	1				1	1	
Aéroport	2		1								1	
Eaux intérieures et maritimes	1	1				1						
Maison de débauche										1		
Total	2.343	1.869	1.647	1.512	1.613	1.532	1.055	1.247	1.510	1.500	1.535	696



Roeselare

Dégradation de la propriété

	2000	2015	2016	2017	2018	2019	2020	2021	2022	2023	2024	2025
Voie publique	412	185	135	134	137	114	99	104	91	132	139	72
Habitation: résidence principale	76	125	114	103	97	127	85	92	100	89	88	34
Parking	86	38	35	43	40	28	20	20	29	41	33	18
Habitation: non précisée	68	25	26	30	16	17	14	27	16	34	28	14
Inconnue	27	10	16	15	24	16	21	17	20	13	16	4
Horeca	27	13	15	15	17	4	1	15	13	10	9	6
Institution d'enseignement	24	21	5	11	17	5	9	11	11	10	10	10
Entreprise	40	11	13	17	25	4	9	5	8	4	6	1
Magasin	22	18	12	5	13	12	5	6	6	7	13	2
Habitation: allée	19	10	17	9	14	7	5	4	12	13	8	2
Culture et loisirs	16	11	18	21	9	6	3	6	5	6	2	3
Habitation: jardin	20	10	8	14	6	6	7	5	5	10	7	4
Service public	7	10	9	7	6	10	8	8	3	13	8	6
Autre	4	10	5	9	7	5	9	11	5	10	7	8
Habitation: garage	7	7	7	15	7	3	4	11	4	8	8	4
Habitation: dépendances	15	9	5	5	6	7	1	4	1	4	3	6
Terrain	10	3	9	3	5	9	2	4	3	8	4	
Infrastructure sportive	13	4	4	6	5	4		4	3	1	3	
Moyen de transport: voiture	1	5	8	4	8		2	3	4	5	1	
Service	5	5	3		4	2	3		2	7	6	1
Emplacement de vélo		5	3	4	6	5	1	1	2	3	6	1
Station de bus / métro et gare de chemin de fer	6	6	3	5	4	2			6	2		
Hôpital	7	2		4	4	4	1	3		1	3	3
Edifice religieux / lieu du culte	12		4	2	2		2		1		2	2
Habitation: résidence secondaire	5	2	3	2	1	1	1	1	2	4	4	1
Chantier	8	2	3	1	3	2	1		1		1	1
Bâtiment administratif	4	4		1	1		1	3	2	2	1	3
Bureau de police	2	5	1	1	2			4		1	3	1
Arrêt de bus / tram	1	1			3	1	1	2	3	2	3	
Moyen de transport: autre		2	1	1	4	3		3	1			2
Cimetière	2				2	3		2	1	2	3	
Stade	4	1	2		2			1	1	1		
Maison de repos	4	2		2			1					1
Station essence	3	1		1			3			1		
Banque / institution financière		2	2	1					1		2	
Médecin / dentiste / pharmacien						1		1	1		1	
Aéroport		3										
Eaux intérieures et maritimes			1									
Maison de débauche					1							
Total	957	568	487	491	498	408	319	378	363	444	428	210

PPF/DGR/DRI/BIPOL - Statistiques policières de criminalité (date de clôture: 31/10/2025)
 Les données pour les années 2001 jusqu'à 2014 ne sont plus publiées mais restent disponibles sur demande auprès du service BIPOL.
 Les données pour 2025 ne concernent que le 1er semestre.



Roeselare

Infractions contre l'intégrité physique

	2000	2015	2016	2017	2018	2019	2020	2021	2022	2023	2024	2025
Habitation	119	167	214	194	162	180	178	163	154	190	214	102
Voie publique	109	110	103	135	124	118	122	116	113	148	187	75
Horeca	54	29	43	29	31	37	14	19	21	22	28	10
Institution d'enseignement	8	25	18	13	23	35	18	27	34	28	31	11
Inconnue	12	8	10	12	13	11	7	18	10	15	11	5
Station de bus / métro et gare de chemin de fer	3	13	14	10	10	12	5	10	15	15	16	4
Parking	5	6	9	12	12	8	9	4	6	8	14	4
Magasin	4	6	13	10	11	6	9	5	12	9	5	4
Culture et loisirs	2	7	9	12	9	7	3	1	4	12	13	6
Service public		8	7	8	3	3	7	5	6	12	6	4
Hôpital	3	6	2	7	5	5	2	4	7	3		1
Terrain	2	3	2	3	2	7	3	2	3	10	5	1
Infrastructure sportive	5	2	4	8		5		2	3	3	6	3
Autre		3	5	4	3	3	5	6	3	2	5	1
Entreprise	2	5	3	3	2	7	1	4	2	4	1	1
Habitation: allée	1	4	1	3	4	2	2	6	3	2	4	
Arrêt de bus / tram		2		3	2	4	3	5	4	1	6	1
Service		1	4	6	2	2	1	3	1	2	3	1
Bureau de police	2			3	2	1	1	4	3	1	2	
Habitation: jardin				2		3	3	1	2	3	2	1
Stade	1	1	1	3	2		1		1		1	1
Moyen de transport: autobus / autocar		1	1	1	3	1		2	1			1
Moyen de transport: autre		2			2	1	1		1		1	2
Bâtiment administratif			2	2		1		1	1	1		1
Maison de repos		2		1	2		1			1	1	
Edifice religieux / lieu du culte		1	1		1	1		1	1		1	
Banque / institution financière		1	2	1	1							1
Moyen de transport: train / tram / métro			1			1				1	1	
Station essence					1	1			1			
Médecin / dentiste / pharmacien								1		1		
Aéroport		1										
Eaux intérieures et maritimes							1					
Total	332	414	469	485	432	462	397	410	412	494	564	241

STATISTIQUES POLICIERES DE CRIMINALITE

LIEU DE PERPETRATION: COMMUNE

Roeselare

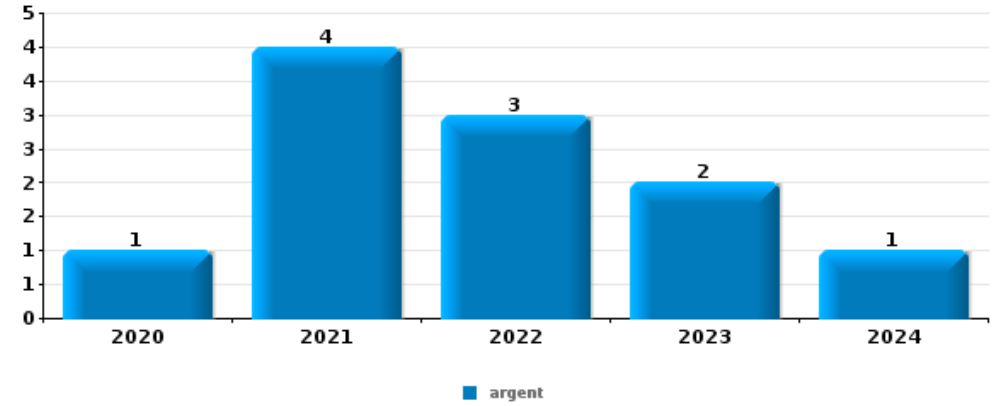
PARTIE V : OBJETS ET MOYENS DE TRANSPORT



Roeselare

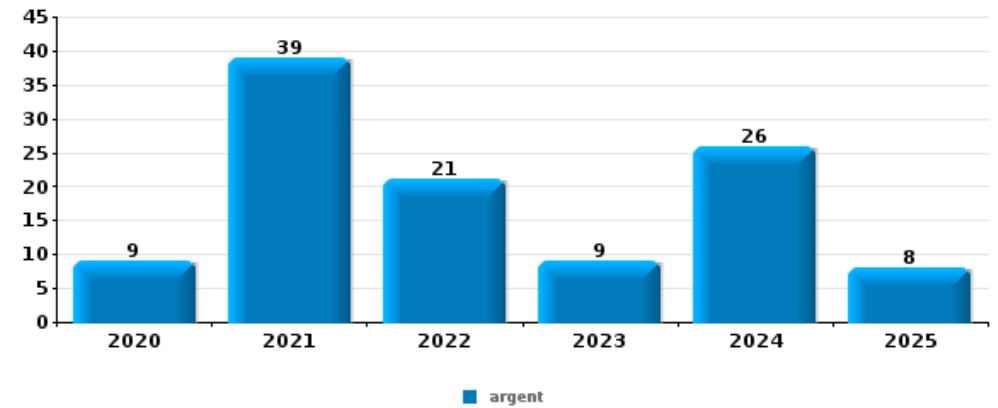
Vol à main armée

Top 5 Objets volés (sbd nombre de faits)		2020	2021	2022	2023	2024	2025
1	argent	1	4	3	2	1	
2	multimédia	2		2			
2	tabac		3		1		
4	bijouterie / montre		2		1		
4	GSM et accessoires	1	1	1			



Vol dans ou sur un véhicule

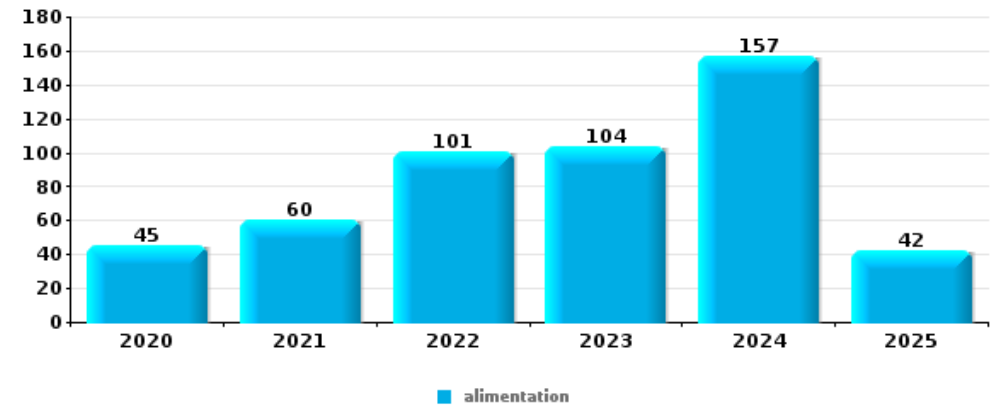
Top 5 Objets volés (sbd nombre de faits)		2020	2021	2022	2023	2024	2025
1	argent	9	39	21	9	26	8
2	permis de conduire	4	32	14	11	20	9
3	carte bancaire / carte de crédit	6	29	12	10	24	8
4	portefeuille	5	32	16	6	19	3
5	carte d'identité / passeport	4	28	15	8	17	4





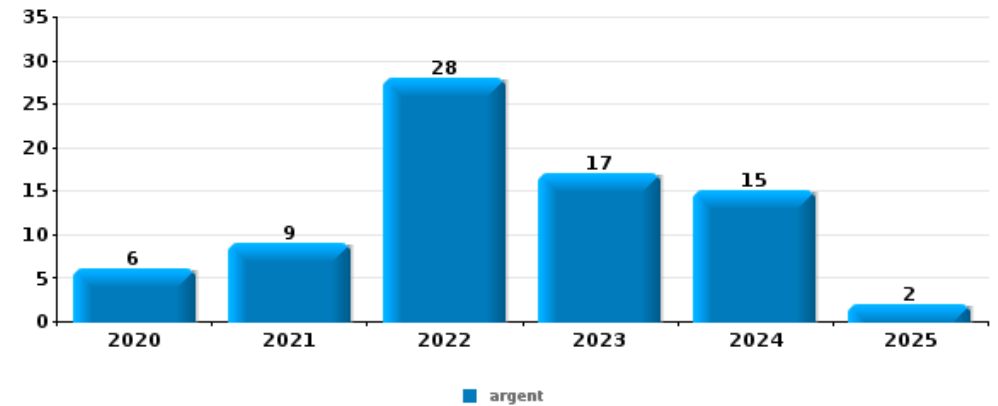
Vol à l'étalage

Top 5 Objets volés (sbd nombre de faits)		2020	2021	2022	2023	2024	2025
1	alimentation	45	60	101	104	157	42
2	vêtement	41	65	70	68	54	13
3	parfum / produit de beauté	8	22	56	27	51	18
4	tabac	13	24	26	15	26	2
5	multimédia	19	18	17	15	16	5



Cambrilage ds entreprise ou commerce

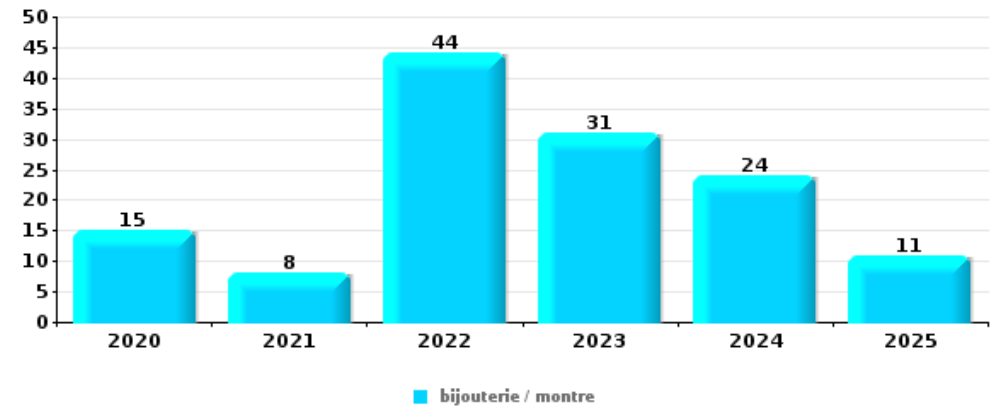
Top 5 Objets volés (sbd nombre de faits)		2020	2021	2022	2023	2024	2025
1	argent	6	9	28	17	15	2
2	alimentation	1	2	3		6	7
3	ordinateur et accessoires	1	3	5	3	3	1
4	outillage	2	3	3	1	2	2
5	carte bancaire / carte de crédit	2	1	3	1	3	





Cambrilage dans habitation

Top 5 Objets volés (sbd nombre de faits)		2020	2021	2022	2023	2024	2025
1	bijouterie / montre	15	8	44	31	24	11
2	argent	15	16	34	31	14	11
3	multimédia	7	8	10	14	11	3
4	ordinateur et accessoires	8	7	10	7	6	3
4	outillage	10	8	5	5	9	4



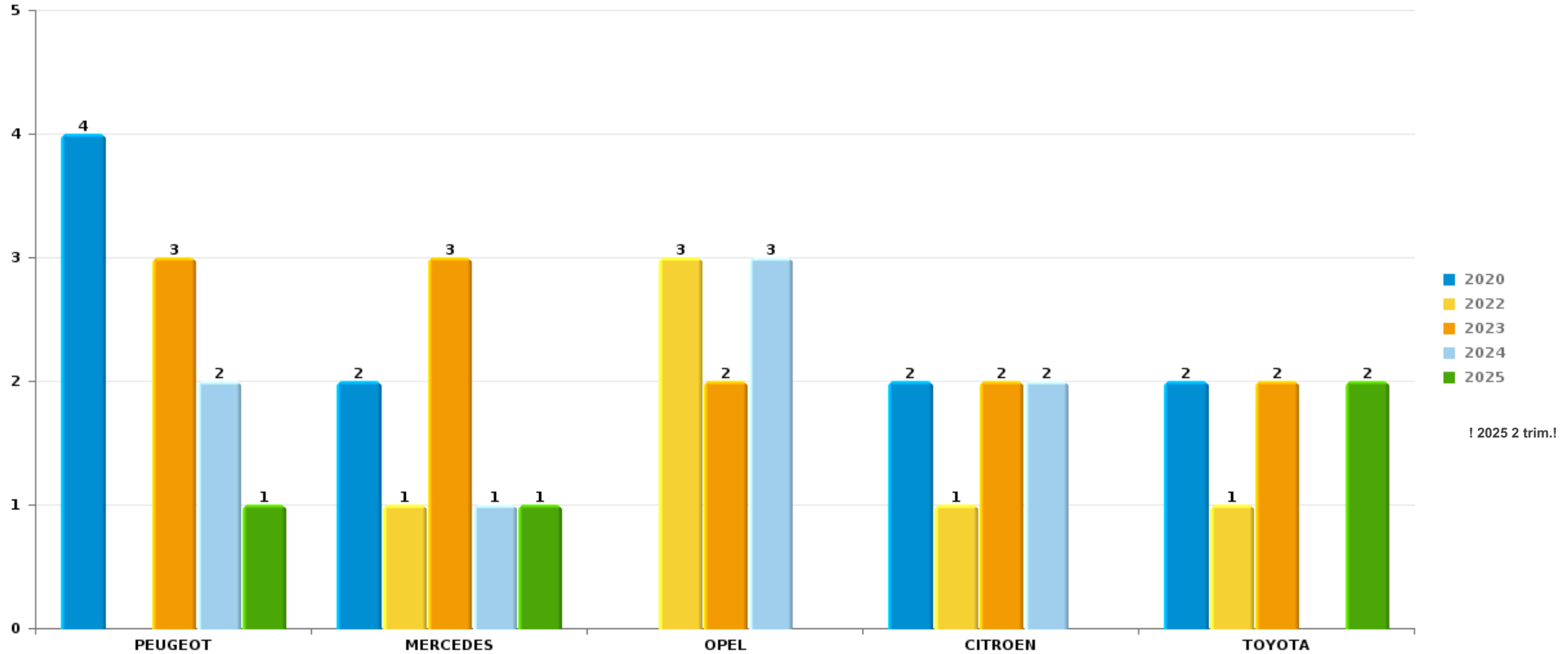
Remarque: en ce qui concerne les objets, aucun total n'est reproduit étant donné que plusieurs objets peuvent avoir été volés lors d'un même fait.



Roeselare

Vol de voiture

Nombre de voitures volées par marque (Top 5)



STATISTIQUES POLICIERES DE CRIMINALITE

LIEU DE PERPETRATION: COMMUNE

Roeselare

PARTIE VI : SUSPECTS



Partie 1: Niveau FAITS (comptage du nombre de faits pour lesquels un certain type de suspect est impliqué)

1.1. Nombre d'infractions selon le sexe des suspects identifiés (par catégorie principale)

Étant donné que, tant un suspect identifié masculin qu'un suspect identifié féminin peuvent être impliqués lors d'un même fait, il est possible que la somme des colonnes «Hommes» et «Femmes» soit supérieure à la valeur de la colonne «Total...» (voir également la note méthodologique)

Roeselare

2025

Catégorie principale / Sexe	Nombre total de faits avec au moins 1 suspect	Hommes	%	Femmes	%
Vol et extorsion	240	203	84,6%	47	19,6%
Drogues	227	193	85,0%	39	17,2%
Infr. contre l'intégrité physique	129	115	89,1%	29	22,5%
Ivresse et alcool	128	117	91,4%	12	9,4%
Dégradation de la propriété	78	72	92,3%	7	9,0%
Infr. contre autres valeurs morales et sentiments	46	34	73,9%	13	28,3%
Fraude	26	20	76,9%	8	30,8%
Armes et explosifs	23	23	100,0%		
Infr. contre la sécurité publique	23	20	87,0%	3	13,0%
Législation sur les étrangers	22	19	86,4%	3	13,6%
Infr. contre l'autorité publique	20	18	90,0%	2	10,0%
Infr. contre les mœurs	14	14	100,0%	1	7,1%
Protection de la jeunesse	13	9	69,2%	5	38,5%
Environnement	11	8	72,7%	4	36,4%
Infr. contre la foi publique	10	8	80,0%	2	20,0%
Criminalité informatique	7	5	71,4%	3	42,9%

CRIMINALITE ENREGISTREE: SUSPECTS



Catégorie principale / Sexe	Nombre total de faits avec au moins 1 suspect	Hommes	%	Femmes	%
Protection de la personne	5	4	80,0%	2	40,0%
Registre de population	4	3	75,0%	1	25,0%
Autres lois spéciales	2	2	100,0%		
Contravention Code pénal	2			2	100,0%
Code pénal social	1	1	100,0%	1	100,0%
Hormones et dopage	1	1	100,0%		
Infr. contre la famille	1			1	100,0%
Législation économique	1	1	100,0%	1	100,0%
Loi du football	1	1	100,0%		
Marchand de sommeil	1	1	100,0%		
Total	1.036	892	86,1%	186	18,0%



1.2. Nombre d'infractions selon le sexe des suspects identifiés (par figure criminelle)

Étant donné que, tant un suspect identifié masculin qu'un suspect identifié féminin peuvent être impliqués lors d'un même fait, il est possible que la somme des colonnes «Hommes» et «Femmes» soit supérieure à la valeur de la colonne «Total...» (voir également la note méthodologique)

Roeselare

2025

FC Vol moyen de transport

Figure criminelle / Sexe	Nombre total de faits avec au moins 1 suspect identifié	Hommes	%	Femmes	%
Vol de voiture	1	1	100,0%		
Vol de vélomoteur	9	9	100,0%		
Vol de vélo	44	41	93,2%	5	11,4%
Total	PA	PA	PA	PA	PA

FC Cambriolage

Figure criminelle / Sexe	Nombre total de faits avec au moins 1 suspect identifié	Hommes	%	Femmes	%
Cambriolage dans habitation	8	7	87,5%	2	25,0%
Cambriolage ds entreprise ou commerce	9	9	100,0%		
Cambriolage ds service public ou bâtiment administ	5	5	100,0%	1	20,0%
Cambriolage dans bâtiment (total)	22	21	95,5%	3	13,6%
Total	PA	PA	PA	PA	PA

CRIMINALITE ENREGISTREE: SUSPECTS



FC Vol autre

Figure criminelle / Sexe	Nombre total de faits avec au moins 1 suspect identifié	Hommes	%	Femmes	%
Vol à main armée	3	3	100,0%		
Vol avec violence sans arme	10	8	80,0%	3	30,0%
Vol dans ou sur un véhicule	12	12	100,0%		
Vol d'armes et explosifs	1	1	100,0%		
Vol à l'arraché	1	1	100,0%		
Vol à la tire	1	1	100,0%		
Vol à l'étagage	85	67	78,8%	21	24,7%
Vol par ruse	1	1	100,0%	1	100,0%
Vol de métaux	1	1	100,0%		
Total	PA	PA	PA	PA	PA

Criminalité ICT

Figure criminelle / Sexe	Nombre total de faits avec au moins 1 suspect identifié	Hommes	%
Fraude de cartes de paiements	1	1	100,0%
Phishing	1	1	100,0%
Total	PA	PA	PA

FC Autre

Figure criminelle / Sexe	Nombre total de faits avec au moins 1 suspect identifié	Hommes	%	Femmes	%
Violence contre les métiers d'intérêt général	5	5	100,0%		
Graffiti	8	8	100,0%		
Dégradation de voiture	15	13	86,7%	2	13,3%
Total	PA	PA	PA	PA	PA



PH Violence intrafamiliale (VIF)

Figure criminelle / Sexe	Nombre total de faits avec au moins 1 suspect identifié	Hommes	%	Femmes	%
VIF: physique, dans le couple	33	30	90,9%	15	45,5%
VIF: physique, envers des descendants	6	4	66,7%	2	33,3%
VIF: physique, envers d'autres membres	15	13	86,7%	3	20,0%
VIF: sexuelle, dans le couple	1	1	100,0%		
VIF: sexuelle, envers des descendants	1	1	100,0%		
VIF: psychique, dans le couple	20	16	80,0%	4	20,0%
VIF: psychique, envers des descendants	2			2	100,0%
VIF: psychique, envers d'autres membres	5	5	100,0%		
VIF: économique, dans le couple	8	7	87,5%	1	12,5%
VIF: économique, envers des descendants	1	1	100,0%		
VIF: économique, envers d'autres membres	6	6	100,0%		
Total	PA	PA	PA	PA	PA

PH Hormones et dopage

Figure criminelle / Sexe	Nombre total de faits avec au moins 1 suspect identifié	Hommes	%
Dopage humain	1	1	100,0%
Total	PA	PA	PA



PH Drogues

Figure criminelle / Sexe	Nombre total de faits avec au moins 1 suspect identifié	Hommes	%	Femmes	%
Vente de cocaïne	8	7	87,5%	1	12,5%
Import-export de cocaïne	6	4	66,7%	3	50,0%
Vente de drogues synthétiques	6	6	100,0%	1	16,7%
Vente de cannabis en grande quantité	1	1	100,0%		
Import-export d'héroïne	6	4	66,7%	3	50,0%
Vente-traffic d'héroïne	3	2	66,7%	1	33,3%
Total	PA	PA	PA	PA	PA

PH Trafic d'armes

Figure criminelle / Sexe	Nombre total de faits avec au moins 1 suspect identifié	Hommes	%
Commerce et production d'arme à feu et mun.	1	1	100,0%
Total	PA	PA	PA



PH Violence dans l'espace public

Figure criminelle / Sexe	Nombre total de faits avec au moins 1 suspect identifié	Hommes	%	Femmes	%
Violence physique (transport public)	5	5	100,0%	1	20,0%
Violence physique (voie publique)	44	41	93,2%	5	11,4%
Violence physique (autre endroit public)	6	6	100,0%		
Violence physique (endroit accessible au public)	21	19	90,5%	2	9,5%
Violence sexuelle (voie publique)	4	4	100,0%		
Violence sexuelle (autre endroit public)	1	1	100,0%		
Violence sexuelle (endroit accessible au public)	1	1	100,0%		
Violence psychique (voie publique)	17	10	58,8%	7	41,2%
Violence psychique (autre endroit public)	4	3	75,0%	1	25,0%
Violence psychique (endroit accessible au public)	2	2	100,0%		
Vol à main armée (transport public)	1	1	100,0%		
Vol avec violence sans arme (voie publique)	3	3	100,0%		
Vol avec violence sans arme (endr. acces. au pub.)	5	3	60,0%	2	40,0%
Total	PA	PA	PA	PA	PA

PH Autre

Figure criminelle / Sexe	Nombre total de faits avec au moins 1 suspect identifié	Hommes	%	Femmes	%
Cyberharcèlement	8	5	62,5%	3	37,5%
Fraude à l'identité	7	5	71,4%	2	28,6%
Total	PA	PA	PA	PA	PA



1.3. Nombre d'infractions selon l'âge des suspects identifiés (par catégorie principale)

Étant donné que, tant un suspect identifié mineur qu'un suspect identifié majeur peuvent être impliqués lors d'un même fait, il est possible que la somme des colonnes «Mineur» et «Majeur» soit supérieure à la valeur de la colonne «Total...» (voir également la note méthodologique)

Roeselare

2025

Catégorie principale / Âge	Nombre total de faits avec au moins 1 suspect identifié	Mineur	%	Majeur	%
Vol et extorsion	240	18	7,5%	223	92,9%
Drogues	227	11	4,8%	216	95,2%
Infr. contre l'intégrité physique	129	26	20,2%	111	86,0%
Ivresse et alcool	128			128	100,0%
Dégradation de la propriété	78	11	14,1%	67	85,9%
Infr. contre autres valeurs morales et sentiments	46	2	4,3%	44	95,7%
Fraude	26	1	3,8%	25	96,2%
Armes et explosifs	23	1	4,3%	22	95,7%
Infr. contre la sécurité publique	23	1	4,3%	22	95,7%
Législation sur les étrangers	22	1	4,5%	21	95,5%
Infr. contre l'autorité publique	20			20	100,0%
Infr. contre les mœurs	14	2	14,3%	12	85,7%
Protection de la jeunesse	13	8	61,5%	5	38,5%
Environnement	11			11	100,0%
Infr. contre la foi publique	10	1	10,0%	9	90,0%
Criminalité informatique	7	2	28,6%	5	71,4%
Protection de la personne	5	1	20,0%	4	80,0%
Registre de population	4			4	100,0%
Autres lois spéciales	2			2	100,0%
Contravention Code pénal	2			2	100,0%
Code pénal social	1			1	100,0%
Hormones et dopage	1			1	100,0%
Infr. contre la famille	1			1	100,0%
Législation économique	1			1	100,0%
Loi du football	1			1	100,0%
Marchand de sommeil	1			1	100,0%
Total	1.036	86	8,3%	959	92,6%





1.4. Nombre d'infractions selon l'âge des suspects identifiés (par figure criminelle)

Étant donné que, tant un suspect identifié mineur qu'un suspect identifié majeur peuvent être impliqués lors d'un même fait, il est possible que la somme des colonnes «Mineur» et «Majeur» soit supérieure à la valeur de la colonne «Total...» (voir également la note méthodologique)

Roeselare

2025

FC Vol moyen de transport

Figure criminelle / Âge	Nombre total de faits avec au moins 1 suspect identifié	Mineur	%	Majeur	%
Vol de voiture	1			1	100,0%
Vol de vélomoteur	9			9	100,0%
Vol de vélo	44	1	2,3%	43	97,7%
Total	PA	PA	PA	PA	PA

FC Cambriolage

Figure criminelle / Âge	Nombre total de faits avec au moins 1 suspect identifié	Majeur	%
Cambriolage dans habitation	8	8	100,0%
Cambriolage ds entreprise ou commerce	9	9	100,0%
Cambriolage ds service public ou bâtiment administ	5	5	100,0%
Cambriolage dans bâtiment (total)	22	22	100,0%
Total	PA	PA	PA

CRIMINALITE ENREGISTREE: SUSPECTS



FC Vol autre

Figure criminelle / Âge	Nombre total de faits avec au moins 1 suspect identifié	Mineur	%	Majeur	%
Vol à main armée	3			3	100,0%
Vol avec violence sans arme	10	2	20,0%	8	80,0%
Vol dans ou sur un véhicule	12			12	100,0%
Vol d'armes et explosifs	1			1	100,0%
Vol à l'arraché	1	1	100,0%		
Vol à la tire	1	1	100,0%		
Vol à l'étalage	85	8	9,4%	77	90,6%
Vol par ruse	1			1	100,0%
Vol de métaux	1			1	100,0%
Total	PA	PA	PA	PA	PA

Criminalité ICT

Figure criminelle / Âge	Nombre total de faits avec au moins 1 suspect identifié	Mineur	%	Majeur	%
Fraude de cartes de paiements	1			1	100,0%
Phishing	1	1	100,0%		
Total	PA	PA	PA	PA	PA

FC Autre

Figure criminelle / Âge	Nombre total de faits avec au moins 1 suspect identifié	Mineur	%	Majeur	%
Violence contre les métiers d'intérêt général	5	1	20,0%	4	80,0%
Graffiti	8			8	100,0%
Dégradation de voiture	15			15	100,0%
Total	PA	PA	PA	PA	PA

CRIMINALITE ENREGISTREE: SUSPECTS



PH Violence intrafamiliale (VIF)

Figure criminelle / Âge	Nombre total de faits avec au moins 1 suspect identifié	Mineur	%	Majeur	%
VIF: physique, dans le couple	33			33	100,0%
VIF: physique, envers des descendants	6			6	100,0%
VIF: physique, envers d'autres membres	15	4	26,7%	13	86,7%
VIF: sexuelle, dans le couple	1			1	100,0%
VIF: sexuelle, envers des descendants	1			1	100,0%
VIF: psychique, dans le couple	20			20	100,0%
VIF: psychique, envers des descendants	2			2	100,0%
VIF: psychique, envers d'autres membres	5			5	100,0%
VIF: économique, dans le couple	8			8	100,0%
VIF: économique, envers des descendants	1			1	100,0%
VIF: économique, envers d'autres membres	6			6	100,0%
Total	PA	PA	PA	PA	PA

PH Hormones et dopage

Figure criminelle / Âge	Nombre total de faits avec au moins 1 suspect identifié	Majeur	%
Dopage humain	1	1	100,0%
Total	PA	PA	PA

PH Drogues

Figure criminelle / Âge	Nombre total de faits avec au moins 1 suspect identifié	Majeur	%
Vente de cocaïne	8	8	100,0%
Import-export de cocaïne	6	6	100,0%
Vente de drogues synthétiques	6	6	100,0%
Vente de cannabis en grande quantité	1	1	100,0%
Import-export d'héroïne	6	6	100,0%
Vente-traffic d'héroïne	3	3	100,0%
Total	PA	PA	PA

CRIMINALITE ENREGISTREE: SUSPECTS



PH Trafic d'armes

Figure criminelle / Âge	Nombre total de faits avec au moins 1 suspect identifié	Majeur	%
Commerce et production d'arme à feu et mun.	1	1	100,0%
Total	PA	PA	PA

PH Violence dans l'espace public

Figure criminelle / Âge	Nombre total de faits avec au moins 1 suspect identifié	Mineur	%	Majeur	%
Violence physique (transport public)	5	2	40,0%	5	100,0%
Violence physique (voie publique)	44	7	15,9%	39	88,6%
Violence physique (autre endroit public)	6	1	16,7%	6	100,0%
Violence physique (endroit accessible au public)	21	6	28,6%	17	81,0%
Violence sexuelle (voie publique)	4			4	100,0%
Violence sexuelle (autre endroit public)	1			1	100,0%
Violence sexuelle (endroit accessible au public)	1			1	100,0%
Violence psychique (voie publique)	17	2	11,8%	15	88,2%
Violence psychique (autre endroit public)	4			4	100,0%
Violence psychique (endroit accessible au public)	2			2	100,0%
Vol à main armée (transport public)	1			1	100,0%
Vol avec violence sans arme (voie publique)	3	1	33,3%	2	66,7%
Vol avec violence sans arme (endr. acces. au pub.)	5	1	20,0%	4	80,0%
Total	PA	PA	PA	PA	PA

PH Autre

Figure criminelle / Âge	Nombre total de faits avec au moins 1 suspect identifié	Majeur	%
Cyberharcèlement	8	8	100,0%
Fraude à l'identité	7	7	100,0%
Total	PA	PA	PA



Partie 2: Niveau SUSPECTS-FAIT (comptage du nombre de combinaisons suspect-fait)

2.1. Nombre de suspects-fait selon le sexe des suspects identifiés (TOP 5 des catégories principales)

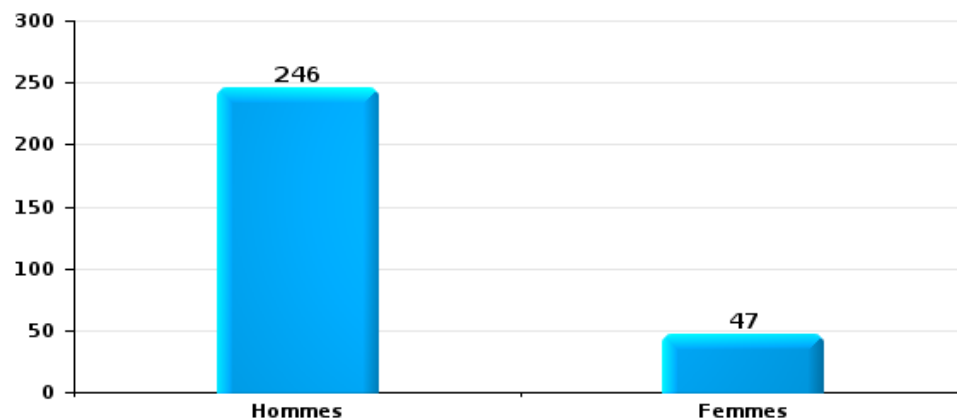
Lorsqu'un même suspect a commis plusieurs faits durant la période considérée, il est aussi comptabilisé plusieurs fois (voir également la note méthodologique)

Roeselare

2025

Vol et extorsion

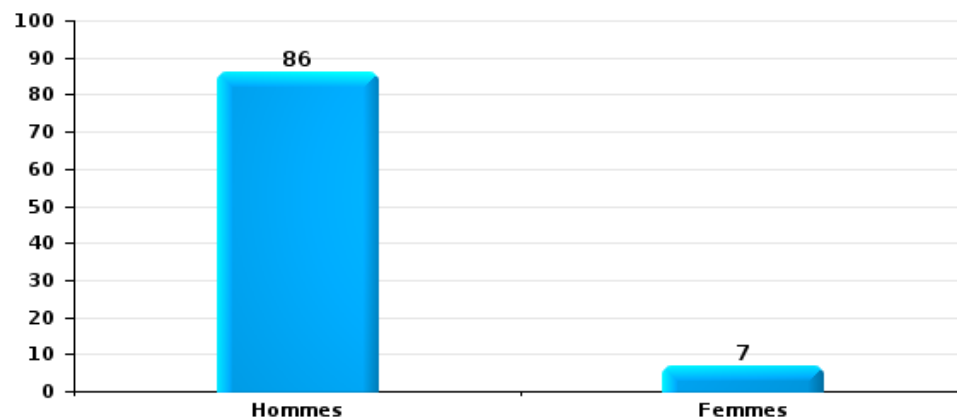
Nombre de suspects-fait selon le sexe





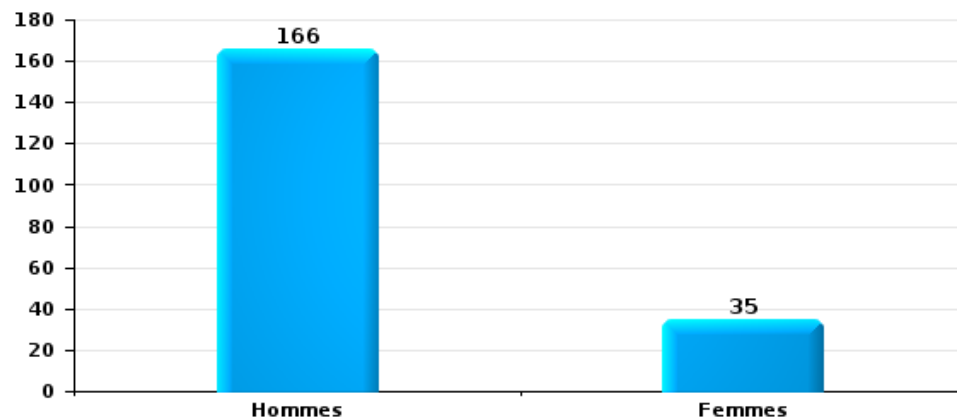
Dégradation de la propriété

Nombre de suspects-fait selon le sexe



Infr. contre l'intégrité physique

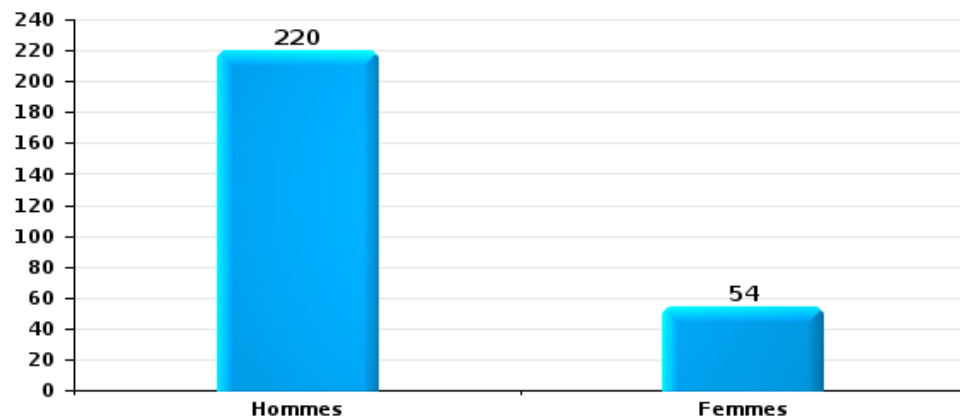
Nombre de suspects-fait selon le sexe





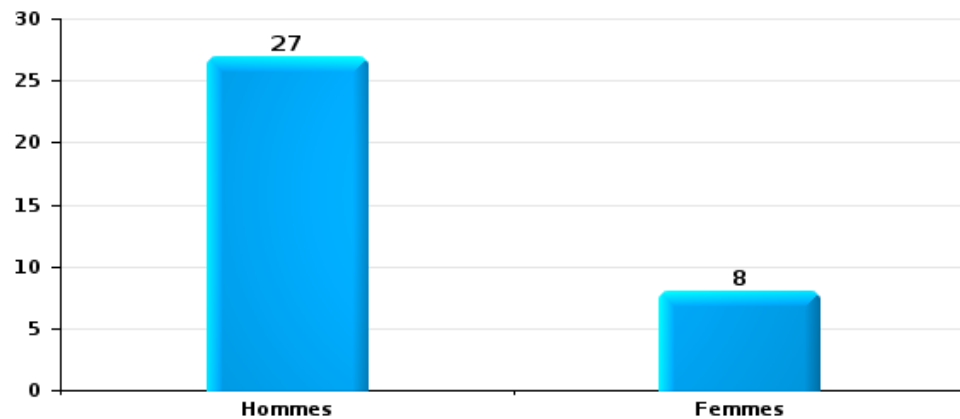
Drogues

Nombre de suspects-fait selon le sexe



Fraude

Nombre de suspects-fait selon le sexe





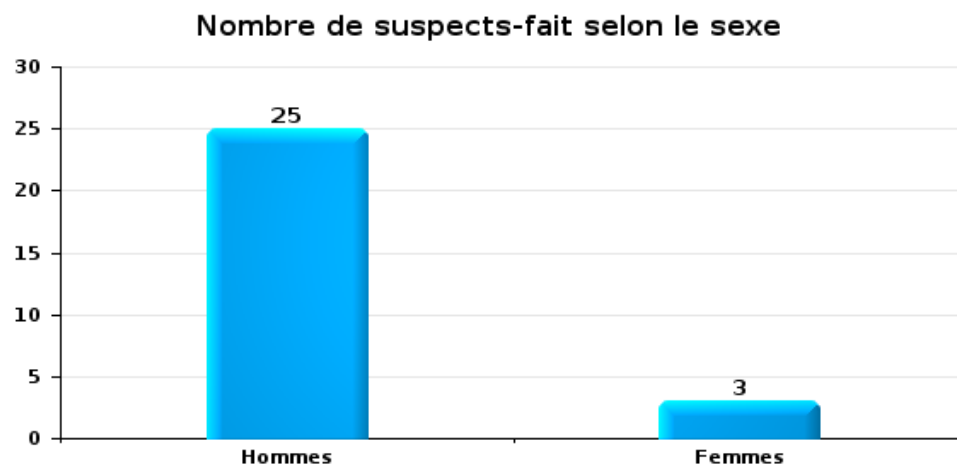
2.2. Nombre de suspects-fait selon le sexe des suspects identifiés (TOP 5 des figures criminelles)

Lorsqu'un même suspect a commis plusieurs faits durant la période considérée, il est aussi comptabilisé plusieurs fois (voir également la note méthodologique)

Roeselare

2025

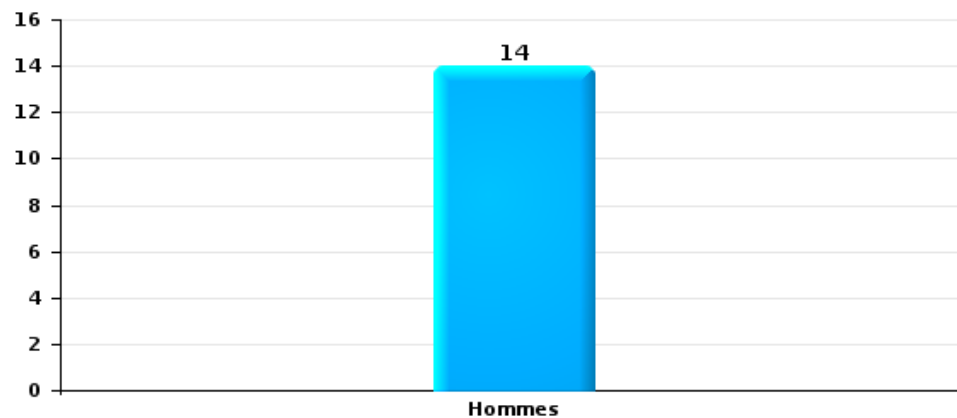
Cambriolage dans bâtiment (total)





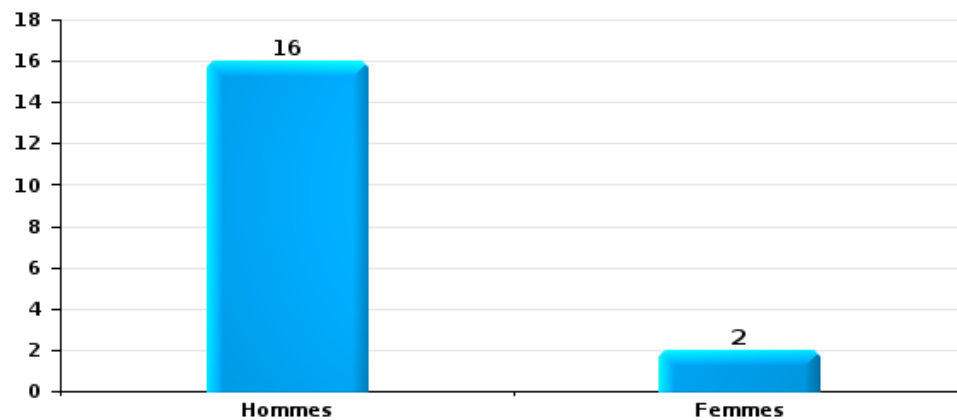
Vol dans ou sur un véhicule

Nombre de suspects-fait selon le sexe



Dégradation de voiture

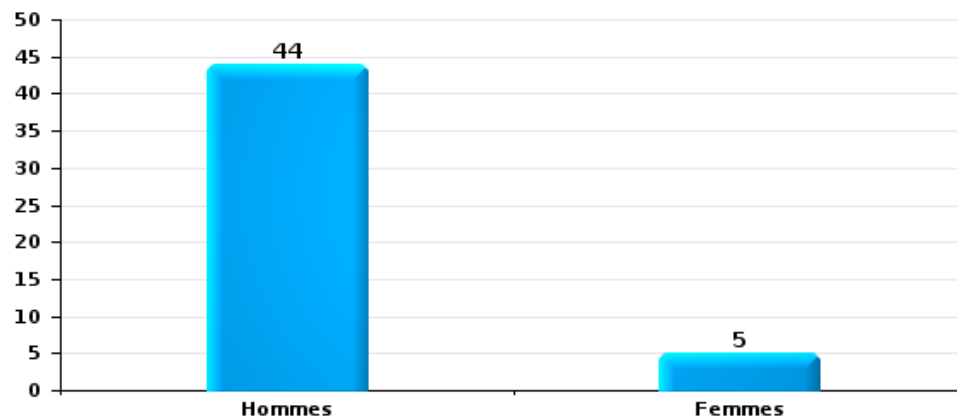
Nombre de suspects-fait selon le sexe





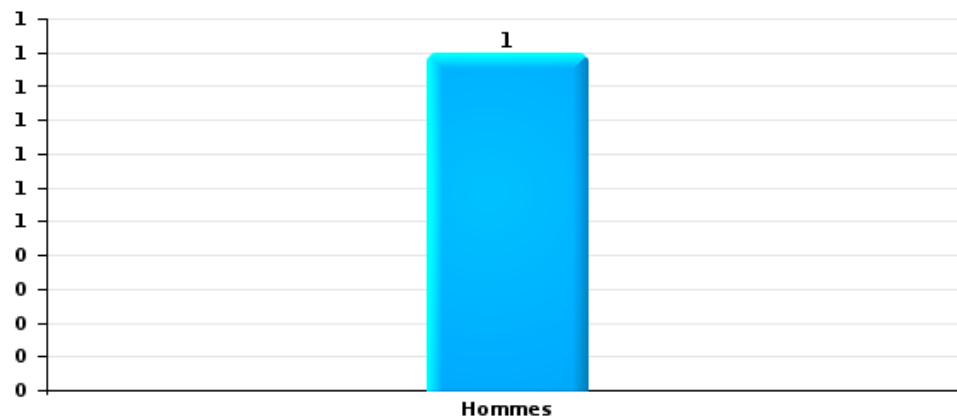
Vol de vélo

Nombre de suspects-fait selon le sexe



Vol à la tire

Nombre de suspects-fait selon le sexe





2.3. Nombre de suspects-fait selon l'âge des suspects identifiés (TOP 5 des catégories principales)

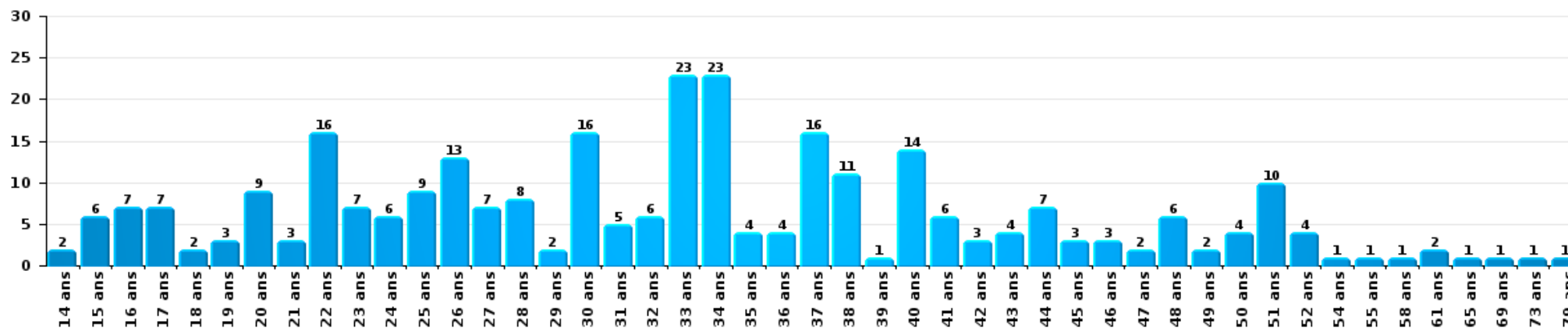
1) Lorsqu'un même suspect a commis plusieurs faits durant la période considérée, il est aussi comptabilisé plusieurs fois, qu'il ait le même âge ou non – 2) Les suspects au-dessous de 14 ans et à partir de 90 ans ne sont pas repris dans le tableau (voir également la note méthodologique)

Roeselare

2025

Vol et extorsion

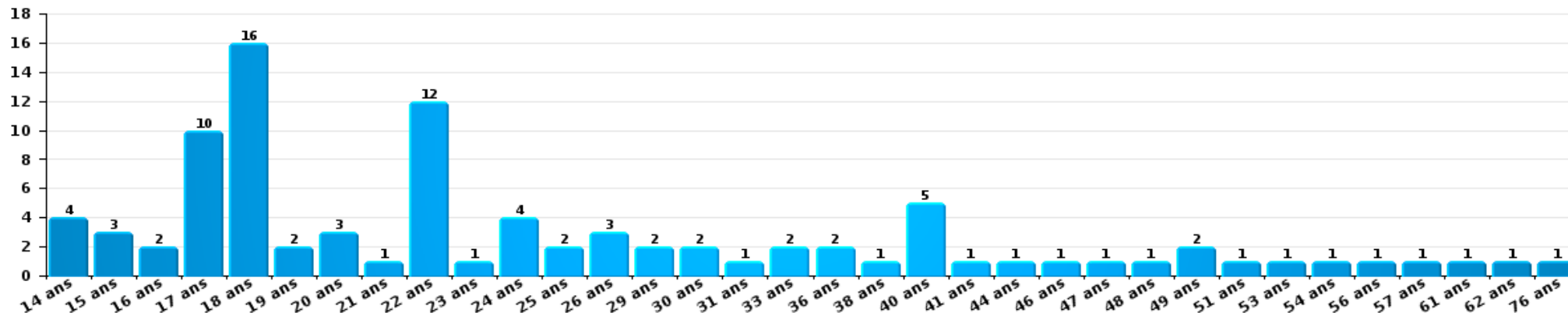
Nombre de suspects-fait par âge (chronologique)





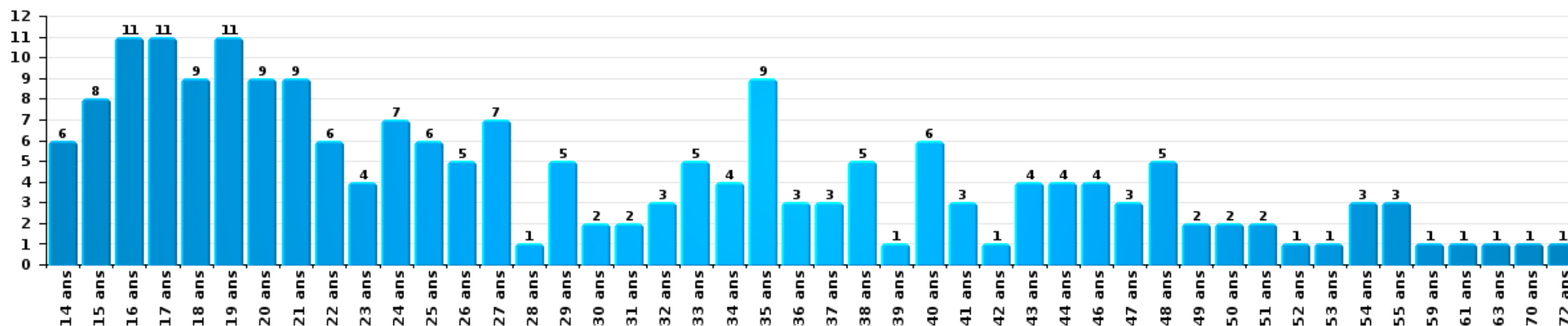
Dégradation de la propriété

Nombre de suspects-fait par âge (chronologique)



Infr. contre l'intégrité physique

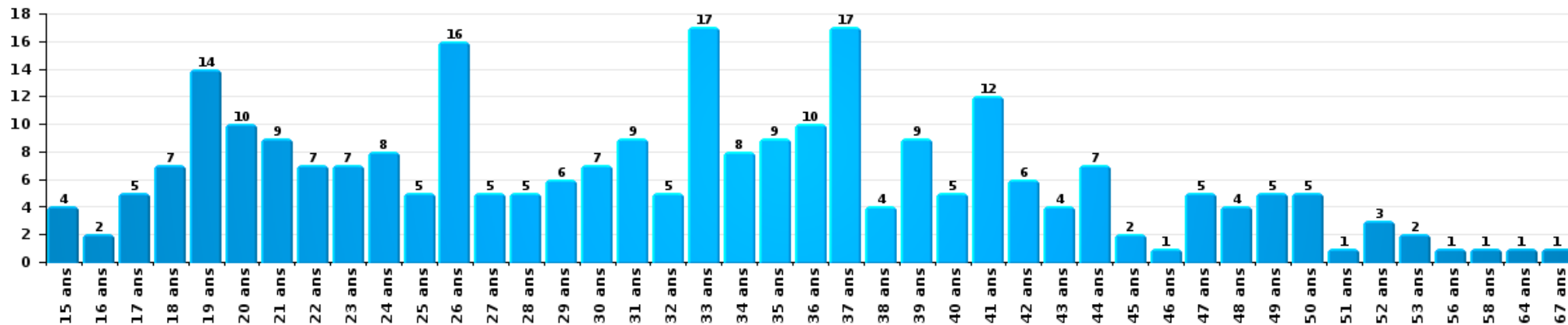
Nombre de suspects-fait par âge (chronologique)





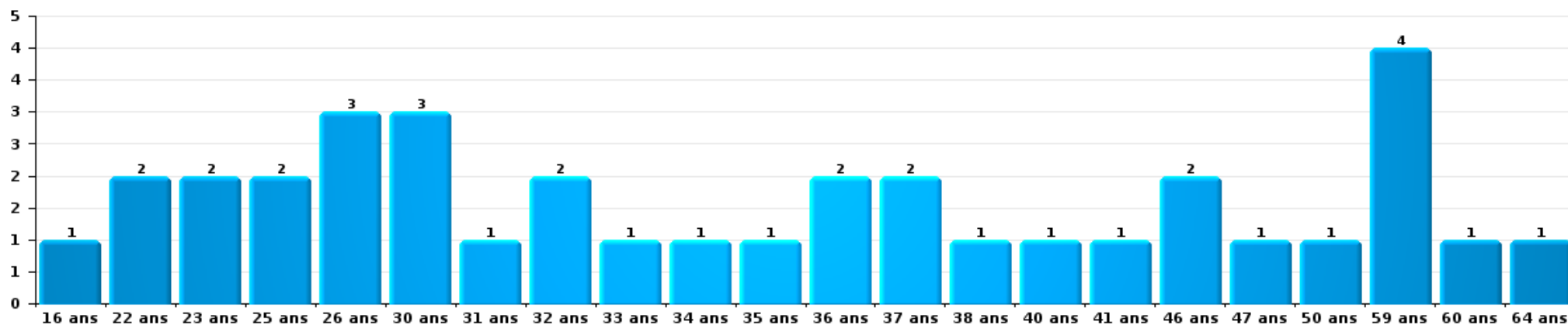
Drogues

Nombre de suspects-fait par âge (chronologique)



Fraude

Nombre de suspects-fait par âge (chronologique)





2.4. Nombre de suspects-fait selon l'âge des suspects identifiés (TOP 5 des figures criminelles)

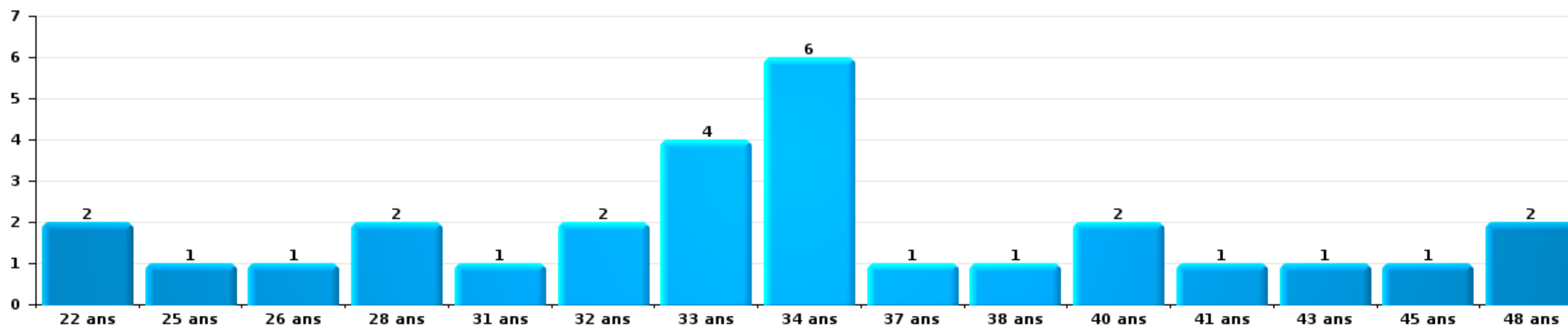
1) Lorsqu'un même suspect a commis plusieurs faits durant la période considérée, il est aussi comptabilisé plusieurs fois, qu'il ait le même âge ou non – 2) Les suspects au-dessous de 14 ans et à partir de 90 ans ne sont pas repris dans le tableau (voir également la note méthodologique)

Roeselare

2025

Cambrilage dans bâtiment (total)

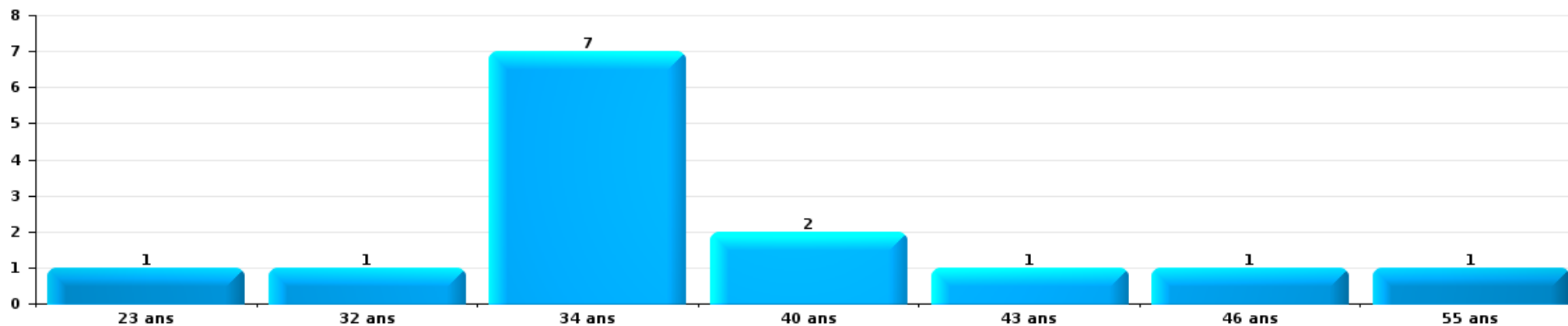
Nombre de suspects-fait par âge (chronologique)





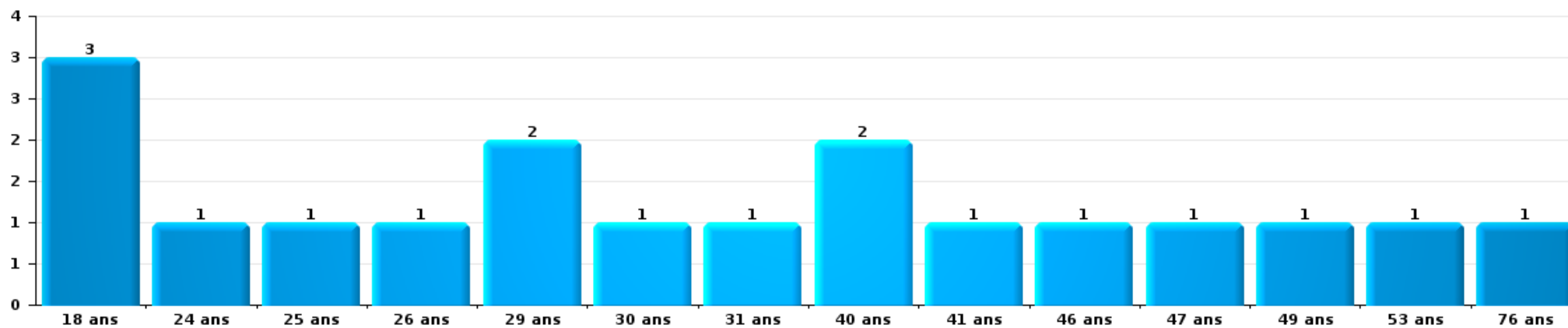
Vol dans ou sur un véhicule

Nombre de suspects-fait par âge (chronologique)



Dégradation de voiture

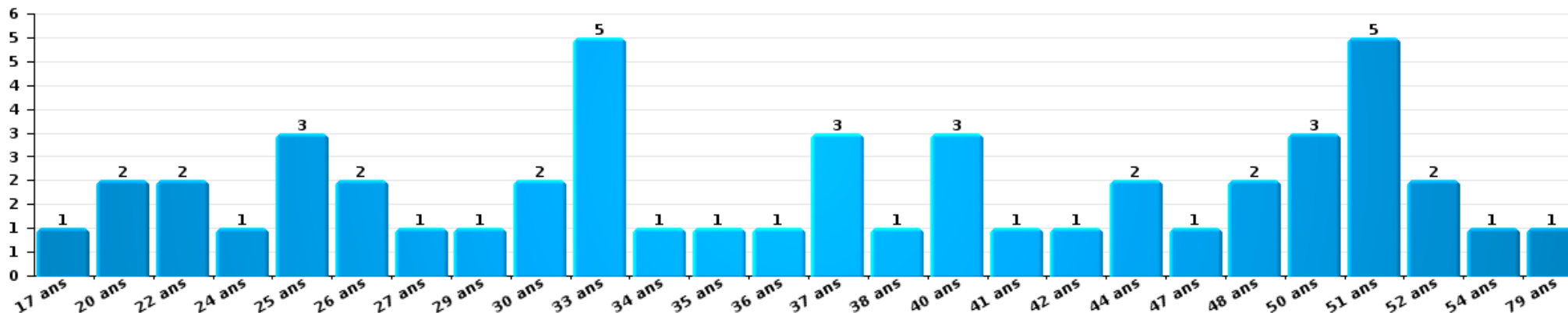
Nombre de suspects-fait par âge (chronologique)





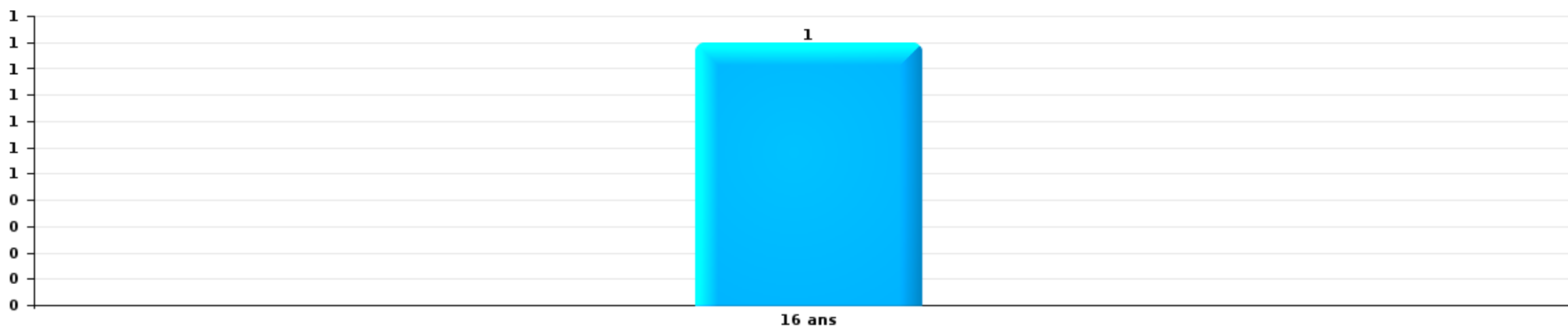
Vol de vélo

Nombre de suspects-fait par âge (chronologique)



Vol à la tire

Nombre de suspects-fait par âge (chronologique)



STATISTIQUES POLICIERES DE CRIMINALITE

LIEU DE PERPETRATION: COMMUNE

Roeselare

***ANNEXE I: DETAIL PAR CATEGORIE DE DELIT
CODE PENAL***



Roeselare

Infraction Code pénal

Infr. contre l'intégrité physique

			2000	2015	2016	2017	2018	2019	2020	2021	2022	2023	2024	2025
Assassinat	Empoisonnement (assassinat)	Tent.					1							
	Autres	Acc.	1			1	1	1	1		1	1	2	
		Tent.			1					1		1	1	
		Sous-total	1	1		1	2	1	2		2	2	2	
Meurtre	Parricide (meurtre)	Tent.				1								
	Empoisonnement (meurtre)	Tent.		1										
	Non spécifié	Acc.			1									
		Acc.			1									
	Autres	Tent.		2	2	1	1	1	3	4	3	5	5	3
	Sous-total		3	4	2	1	1	3	4	3	5	5	5	3
Torture et maltraitance	Torture	Acc.		1									2	
	Traitement inhumain	Acc.			1	1								
	Traitement dégradant	Acc.										1		
		Sous-total		1	1	1						1	2	
Coups et/ou blessures vol. en sphère familiale	Entre partenaires ou ex-partenaires	Acc.	39	94	152	122	126	120	111	101	93	112	124	62
		Tent.	1											
	Lors d'un différend familial en général	Acc.	33											
	Par les parents envers un mineur	Acc.	3	9	13	5	11	11	3	4	6	7	15	6
	Par les parents envers personne vulnérable	Acc.	1	1								2		
	Envers les parents	Acc.	4	10	12	14	16	12	11	14	11	12	4	12
	Envers d'autres ascendants directs ou collatéraux	Acc.		9	9	8	4	10	14	6	8	12	5	6
	Tent.							1						
	Sous-total	81	123	186	149	157	154	139	125	118	145	148	86	



Infr. contre l'intégrité physique

			2000	2015	2016	2017	2018	2019	2020	2021	2022	2023	2024	2025
Coups et/ou blessures vol. hors sphère familiale	Bagarres (=coups réciproques)	Acc.	38	52	58	57	63	77	62	74	83	98	140	53
	Coups envers fonctionnaire de police	Acc.	6	1	1	8	9	13	9	12	8	6	6	2
	Envers un mineur par une pers. ayant autorité	Acc.	4	3		6	3	5	4	3	6	11	7	
	Envers un mineur qualité de l'auteur inconnue	Tent.	9	13	22	17	11	26	16	17	18	14	28	11
	Envers pers. vulnérable par pers. ayant autorité	Acc.								1				
	Envers pers. vulnérable (qualité auteur inconnue)	Acc.			2		2	1	1		1	1	3	
	Envers un mineur par cohabitant sans rel. Autorité	Acc.								1			3	
	Coups envers personnel transport public	Acc.			1	1				1	3	1	1	1
	Coups envers personnel autre service public	Acc.		2		1	3	1		2				3
		Tent.									1			
	Coups envers profession médicale	Acc.			1	1			3	3	2	5	3	1
	Coups envers personnel institut d'enseignement	Acc.		1	3	2	7	7	7	9	12	9	7	3
	Coups envers personnel pompiers/protection civile	Acc.												1
	Non spécifié	Tent.	172	162	171	226	163	159	132	149	130	183	182	76
								1						
	Sous-total		229	234	259	319	261	293	235	270	267	327	382	147
Abstention coupable	Acc.			1		1	1	1	2	3		2	2	
	Sous-total			1		1	1	1	2	3		2	2	
Autres infr. volontaires. c/ l'intégrité phys.	Privation de soins à enfant ou personne vulnérable	Acc.					1							
	Abandon d'enfant dans le besoin	Acc.	1											
	Administration substances nuisibles	Acc.	1		1	1			3		1	1		2
	Entrave méchante à la circulation	Acc.	5	4	7	2		1		1	2	2	7	
	Voies de faits et violences légères	Acc.	7	31	4	6	2	1	4	1	7	4	4	1
	Sous-total		14	35	12	9	3	2	7	2	10	7	11	3
Infr. involontaires contre l'intégrité physique	Homicides involontaires	Acc.									1			
	Coups et/ou blessures involontaires	Acc.	6	7	1		3	4	3	2	2	1	3	1
	Administration involontaire substances nuisibles	Acc.											1	
	Abstention d'entretien enfant/personne vulnérable	Acc.	1											1
	Morsure de chien	Acc.		8	6	2	3	6	6	4	9	4	8	
	Non spécifié	Acc.		1		1	1							
	Sous-total		7	16	7	3	7	10	9	6	12	5	12	2
	Total		332	414	469	485	432	462	397	410	412	494	564	241



Infr. contre la liberté individuelle

			2000	2015	2016	2017	2018	2019	2020	2021	2022	2023	2024	2025
Prise d'otages	Acc.				1				1			1		
	Sous-total				1				1			1		
Enlèvement de mineur ou personne vulnérable	Enlèvement parental	Acc.		1		2			3	1	1	1		
		Tent.												
	Autre enlèvement	Acc.	1											
		Tent.								1			1	
	Sous-total		1	1	1	2			3	2	1	1	1	
Détenition par un particulier	Acc.			2	5	4	4	8	8	2	2	1	4	
	Sous-total			2	5	4	4	8	8	2	2	1	4	
	Total		1	3	7	6	4	8	12	4	3	3	5	



Infr. contre les mœurs

			2000	2015	2016	2017	2018	2019	2020	2021	2022	2023	2024	2025	
Viol n'ayant pas causé la mort	Victime < 10a	Acc.	2	3	4	4	1	1		2					
		Tent.				1									
	Victime 10a - 14a	Acc.	2	1	2	3	1	6	3	6	1				
		Tent.							1						
	Victime 14a - 16a	Acc.	1	4	5	3	4	1	2	3	1				
		Acc.	1	2	5	5	5		3	3					
	Victime majeure	Acc.	5	5	17	8	10	9	11	10	6				
		Tent.			1	1		1	3						
Victime âge inconnu	Acc.									1	1				
	Sous-total		11	15	34	24	22	18	23	25	9				
Viol avec conséquence inconnue	Acc.		2							3				3	
	Sous-total		2							3				3	
Viol n'ayant pas causé la mort (nvCPS)	Victime < 16a	Acc.									6	10	9	4	
		Tent.										1			
	Victime 16a - 18a	Acc.									3	2		2	
		Tent.												1	
	Victime majeure	Acc.						1			11	12	18	6	
Tent.											1				
	Sous-total							1		20	26	27	13		
Attentat à la pudeur avec violence / menace	Victime < 16a	Acc.	1		4	3	1	3		5					
		Tent.		1											
	Victime 16a - 18a	Acc.	1	2	2	2		1	1		1				
		Acc.	2	2	3	13	4	6	7	10	1				
	Sous-total	4	5	9	18	5	10	8	15	2					
Attentat à la pudeur sans violence / menace	Victime < 16a	Acc.	6	9	16	5	8	8	8	9	5				
		Tent.			1										
	Victime 16a - 18a	Acc.		6	5	2	2	4	3	4	1				
		Acc.			1	7	5	8	6	5					
Victime âge inconnu	Acc.														
	Sous-total	6	15	23	14	15	20	17	18	6					
Atteinte intégrité sexuelle sans mort (nvCPS)	Victime < 16a	Acc.								1	10	6	13	10	
		Acc.									4	4	2	4	
	Victime 16a - 18a	Acc.									7	12	10	9	
		Acc.									1	21	22	25	
	Sous-total									1	21	22	25		
Atteinte intégrité sex.-indéterminé (nvCPS)	Acc.												1		
	Sous-total												1		
Pornographie infantile	Détention	Acc.			3	2	2		1		1				
		Acc.		8	8	1	13	13	14	16					
	Distribution	Acc.				3									
		Acc.		1	1										
	Accès pornographie infantile via technologie	Acc.													
Non spécifié	Acc.														
	Sous-total		9	12	6	15	13	15	16	1					



Infr. contre les mœurs

			2000	2015	2016	2017	2018	2019	2020	2021	2022	2023	2024	2025
Pornographie	Acc.								2	1				
	Sous-total								2	1				
Incitation à la débauche	Victime mineure	Acc.	1		3		5	5	8	5	4			
	Victime majeure	Acc.				1				1				
	Age victime inconnu	Acc.			1						1			
	Autre publicité pour débauche	Acc.			1					2				
	Non spécifié	Acc.			1	1								
	Sous-total		1	6	1	6	5	8	8	8	5			
Exploitation de la débauche d'autrui	Victime mineure	Acc.									1			
	Victime majeure	Acc.	1	1						3	1			
	Age victime non spécifié	Acc.		1										
	Age victime inconnu	Acc.		1										
	Sous-total		1	3						3	2			
Outrage public aux bonnes mœurs	Actions (exhibitionnisme, etc.)	Acc.	13	12	10	21	8	14	14	9	11			
	Ecrits, images, objets	Acc.	2	4	3	3	2	1	10	6	5			
	Obscénités en public	Acc.	1	1						1	1			
	Exhibitionnisme (nvCPS)	Acc.										9	7	2
	Contenu pornographique extrême ou violent (nvCPS)	Acc.											1	
	Non spécifié	Acc.	1			1	1	1						
	Sous-total		17	17	13	25	11	16	24	16	17	9	8	2
Voyeurisme	Observation/enregistrement de nudité ou intimité	Acc.	1		1	1	1	4	3	5				
	Diffusion enregistrement nudité ou intimité	Tent.			14	4	5	2	3	3	1			
		Sous-total	1	1	15	6	9	5	9	9	1			
Voyeurisme direct (nvCPS)	Victime < 16a	Acc.									2	2		
	Victime majeure	Acc.											2	
	Sous-total										2	2	2	
Voyeurisme via moyen technique ou autre (nvCPS)	Victime < 16a	Acc.									1	3		
	Victime 16a - 18a	Acc.												2
	Victime majeure	Acc.									1	2	1	
	Sous-total										2	5	1	2
Diffusion de contenu à caractère sexuel (nvCPS)	Victime < 16a	Acc.												2
	Victime 16a - 18a	Acc.											3	
	Victime majeure	Acc.												1
	Sous-total												3	3
Diffusion contenu sex. but méchant/lucrat. (nvCPS)	Victime < 16a	Acc.									2	4	4	2
	Victime 16a - 18a	Acc.									1	1		
	Victime majeure	Tent.									1	3	4	1
		Sous-total										4	8	8



Infr. contre les mœurs

		2000	2015	2016	2017	2018	2019	2020	2021	2022	2023	2024	2025
Grooming (contact par ICT avec mineur < 16 ans)	Acc.				2		3	1					
	Sous-total				2		3	1					
Grooming offline - sans ICT (nvCPS)	Victime < 16a	Acc.										1	
	Sous-total											1	
Grooming online - avec ICT (nvCPS)	Victime < 16a	Acc.									5	4	2
	Victime 16a - 18a	Acc.										3	
	Sous-total										5	7	2
Exploitation sexuelle mineurs-prostitution (nvCPS)	Incitation à la débauche/prostit. (nvCPS)	Acc.									3	2	
	Exploitation de la débauche/prostit. (nvCPS)	Acc.											1
	Sous-total										3	2	1
Images d'abus sexuels de mineurs (nvCPS)	Production/diffusion images abus sexuels (nvCPS)	Acc.								1	4	6	2
	Détention/acquisition images abus sexuels (nvCPS)	Acc.								1	3	2	2
	Sous-total									2	7	8	4
Abus de la prostitution - personne majeure (nvCPS)		Acc.									2		
	Sous-total										2		
Total		43	61	101	105	80	95	103	115	94	89	93	57



Infr. contre autres valeurs morales et sentiments

			2000	2015	2016	2017	2018	2019	2020	2021	2022	2023	2024	2025	
Harcèlement	Harcèlement par téléphone (OLD)	Acc.	19												
		Acc.	10	71	132	87	78	81	83	90	73	119	126	65	
		Tent.	1												
		Sous-total	30	71	132	87	78	81	83	90	73	119	126	65	
Violation de sépulture		Acc.		1	1		2	2		1					
		Sous-total		1	1		2	2		1					
Violation du secret professionnel		Acc.	1	2		2	2	4		1	1	1	2		
		Sous-total	1	2		2	2	4		1	1	1	2		
Atteinte à l'honneur	Calomnie et diffamation	Acc.	10	13	25	13	10	14	19	17	23	23	26	16	
	Déclaration calomnieuse	Acc.	1	3	1		1	1	1			1	1		
	Imputation calomnieuse	Acc.	2	2	4	6	4		2		5	2	2		
	Divulgation méchante	Acc.	2	1					2						
	Injures (Délit)	Acc.	9	13	24	13	17	12	10	5	15	18	12	4	
	Non spécifié	Acc.									1				
	Sous-total	24	32	54	32	32	27	34	22	44	44	41	20		
Vie privée	Intrusion de nuit	Acc.									2				
		Acc.	12	20	12	22	9	14	14	7	19	18	8	3	
		Tent.			1		1	1							
		Acc.	3	1	3	1		1		1		1			
	Sous-total	15	21	16	23	10	16	14	8	21	19	8	3		
Tapage nocturne		Acc.	29	22	22	24	17	27	31	21	14	21	20	10	
		Sous-total	29	22	22	24	17	27	31	21	14	21	20	10	
Abus d'informations issues d'un dossier pénal		Acc.											1		
		Sous-total												1	
Violation de communication par particulier		Acc.		1				1		4		1	1		
		Sous-total		1				1		4		1	1		
Abus faiblesses de personnes		Acc.		4		1	1	2	2				1		
		Sous-total		4		1	1	2	2				1		
Vie privée mœurs: publication identité victime		Acc.					2	1					1		
		Tent.											1		
		Sous-total					2	1					2		
Cyberlokkig (leurre de mineur par ICT)		Acc.		4	3				1		2				
		Sous-total		4	3				1		2				
Occupation bien d'autrui (squatter)	Pénétrer / occuper / séjourner (bien non habité)	Acc.					1	1	3	2		2	8		
		Acc.							1		1				
		Sous-total					1	1	4	2	1	2	8		
		Total	99	158	228	169	145	162	169	149	156	207	210	98	



Infr. relative au statut juridique de l'enfant

			2000	2015	2016	2017	2018	2019	2020	2021	2022	2023	2024	2025
Non-représentation d'enfants	Par les parents	Acc.	1							2	1		1	
	Par une personne qui en a la charge	Acc.								1				
Sous-total			1							3	1		1	
Total			1							3	1		1	



Vol et extorsion

			2000	2015	2016	2017	2018	2019	2020	2021	2022	2023	2024	2025	
Vol avec circ. aggr.	Avec violence	Acc.	13	15	8	12	14	14	10	9	8	7	10	3	
		Tent.	3	3	3	2	4	3	3	3	3			1	
	Sans violence	Acc.	249	264	237	214	218	212	161	191	191	236	208	202	93
		Tent.	38	134	116	118	112	137	69	72	72	103	130	87	44
Sous-total			303	416	364	346	348	366	243	275	350	345	300	140	
Vol sans circ. aggr.	Avec violence	Acc.	3	18	26	19	17	26	14	17	14	19	16	10	
		Tent.	1	4	1	1		3		2	1	2			
	Sans violence, Vol à la tire	Acc.	32	79	57	48	30	44	14	22	14	13	19		9
		Tent.	2		1			1							
	Sans violence, Vol d'usage	Acc.		2	5	2		4	2	4	5	4	4	1	
	Sans violence, Vol domestique	Acc.	61	17	27	30	30	29	20	16	19	18	18	12	
	Sans violence	Acc.	1.552	1.280	1.125	1.014	1.119	1.008	717	854	1.030	1.059	1.125	506	
	Tent.	21	20	15	32	22	14	18	24	36	21	20	9		
Sous-total			1.672	1.420	1.257	1.146	1.218	1.129	785	939	1.119	1.136	1.202	547	
Vol non spécifié	Acc.	272	4	1	2	12	1	2							
	Tent.	90				3									
Sous-total			362	4	1	2	15	1	2						
Extorsion	Acc.	5	11	11	11	16	25	18	22	23	12	26	6		
	Tent.	1	18	14	7	16	11	7	11	18	7	7	3		
Sous-total			6	29	25	18	32	36	25	33	41	19	33	9	
Total			2.343	1.869	1.647	1.512	1.613	1.532	1.055	1.247	1.510	1.500	1.535	696	



Fraude

			2000	2015	2016	2017	2018	2019	2020	2021	2022	2023	2024	2025
Blanchiment d'argent	Acc.			2	4	7	1	4	22	21	9	20	32	5
	Tent.								4	1	1	1		
	Sous-total			2	4	7	1	4	26	22	10	21	32	5
Recel	Recel simple	Acc.	2	27	10	11	11	8	12	15	12	12	15	8
	Recel qualifié	Acc.	1											
	Non spécifié	Acc.	2				1							
	Sous-total		5	27	10	11	12	8	12	15	12	12	15	8
Grivèlerie	Carburant / lubrifiant	Acc.	7	1	3		2	1						
	Boissons et aliments	Acc.	1	1	1	4	4	6	4	1	5	6	3	2
	Voiture de location	Acc.	3	3		2		5	1		2	2	1	3
	Logements	Acc.	1	1	3	2	1	3	1	1	1	2	2	
	Non spécifié	Acc.	2											
	Sous-total		14	6	7	8	7	15	6	2	8	10	6	5
Détournement et destruction frauduleuse	Cel frauduleux	Inc.	3											
	D'argent, de papiers, etc.	Acc.	22	18	21	13	11	26	25	47	47	34	25	5
	D'objets saisis	Acc.	1		2	1								
	Non spécifié	Acc.	15	34	19	7	5	8	5	5	7	10	4	6
	Sous-total		41	52	44	21	17	35	30	52	55	45	30	12
Escoquerie	Fraude par internet	Acc.		45	75	58	95	94	195	144	145	141	167	89
		Tent.		19	20	1	18	11	8	5	3	2	5	
	Escoquerie sans internet	Acc.		48	36	41	23	31	58	15	41	30	31	11
		Tent.		5	6	9	5	5	7	2	2	3	2	1
	Non spécifié	Acc.	36											
	Sous-total	Tent.	4	117	137	109	141	141	268	166	191	176	205	101
Tromperie	Marchandises vendues / travail fourni	Acc.											1	
	Endossement frauduleux de factures	Acc.	1											
	Non spécifié	Acc.											1	
Sous-total		1										2		
Abus de confiance et infr. apparentées	Abus de confiance	Acc.	51	28	37	20	36	32	29	22	32	45	41	18
		Tent.	1											
	Abus des faiblesses	Acc.	3	2	5	2		7	1		1	5	3	2
		Tent.						1						
Sous-total		55	30	42	22	36	40	30	22	33	50	44	20	
Abus de biens sociaux	Par des sociétés	Acc.										1		
	Autres	Acc.			1									
	Sous-total			1								1		

FPF/DGR/DR/BIPOL - Statistiques policières de criminalité (date de clôture: 31/10/2025)
 Les données pour les années 2001 jusqu'à 2014 ne sont plus publiées mais restent disponibles sur demande auprès du service BIPOL.
 Les données pour 2025 ne concernent que le 1er semestre.



Fraude

			2000	2015	2016	2017	2018	2019	2020	2021	2022	2023	2024	2025
Infr. liées à l'insolvabilité	Par des tiers	Acc.					1							
	Par le débiteur	Acc.			1				1			2		
	Non spécifié	Acc.	1		3	2		1	1	1	4	2		1
		Sous-total	1		4	2	1	1	2	1	4	4		1
Insolvabilité frauduleuse		Acc.										2		
		Sous-total										2		
Chèques sans provision		Acc.	19											
		Sous-total	19											
Compartiments cachés moyens de transport		Acc.												1
		Sous-total												1
		Total	176	234	249	180	215	244	374	280	313	321	334	153



Dégradation de la propriété

			2000	2015	2016	2017	2018	2019	2020	2021	2022	2023	2024	2025
Incendie volontaire	Dans lieu habité (de jour)	Acc.		1	1	2	1	3				5	3	2
		Tent.										1		1
	Dans lieu habité (de nuit)	Acc.	4	4		5	2	3	3	1	1	5	2	3
		Tent.	2							1				
	Dans lieu habité (moment indéterminé)	Tent.		1		1								
	Dans un autre lieu (de jour)	Acc.	3	5	6	9	5	7	3	2	2	3	4	6
		Tent.											1	
	Dans un autre lieu (de nuit)	Acc.	6	4	6	4	2	5	3	2	2	6	1	3
		Tent.	2			1								
	Dans un autre lieu (moment indéterminé)	Acc.	2	1	2	1	2	2	1	1	2			1
Tent.		3			1	1	1				1	1		
Non spécifié	Acc.	11				1								
	Sous-total		33	16	15	24	14	21	11	6	8	21	12	15
Destruction par explosion volontaire	Dans lieu habité (de jour)	Tent.										1		
	Dans un autre lieu (de nuit)	Acc.			1									
	Sous-total			1								1		
Incendie involontaire		Acc.	36	39	29	25	27	17	14	12	7	4	7	6
	Sous-total		36	39	29	25	27	17	14	12	7	4	7	6
Destruction, dénaturation, dégradation	Avec circ. aggr.	Acc.	54	4	2	2	3	1			4	3	2	2
	Destruction de biens agricoles	Acc.		1	1			1						
	Non spécifié	Acc.	28				8							
		Tent.	1											
	Sous-total		83	5	3	2	11	2			4	3	2	2
Vandalisme	Sur véhicules	Acc.	318	241	179	189	193	135	118	131	136	175	163	76
		Tent.							1					
	Sur autres biens mobiliers	Acc.	248	48	46	38	38	49	36	39	41	47	54	17
		Graffitis	Acc.	1	10	12	25	3	10	7	6	5	17	11
	Autres détériorations sur biens immobiliers	Acc.	205	206	198	181	207	169	129	180	160	176	175	80
		Tent.					1							
Dégradation de clôture	Acc.	33	3	4	7	4	5	3	4	2		4	1	
	Sous-total		805	508	439	440	446	368	294	360	344	415	407	187
	Total		957	568	487	491	498	408	319	378	363	444	428	210



Infr. contre la Sécurité de l'Etat

			2000	2015	2016	2017	2018	2019	2020	2021	2022	2023	2024	2025
Terrorisme	Groupe terroriste	Acc.				1	4			1	2	2	1	1
	Diffuser un message qui incite au terrorisme	Acc.										2		1
Sous-total						1	4			1	2	4	1	2
Total						1	4			1	2	4	1	2



Infr. contre la sécurité publique

			2000	2015	2016	2017	2018	2019	2020	2021	2022	2023	2024	2025
Organisation criminelle	Acc.				1			3	7	3			1	1
	Sous-total				1			3	7	3			1	1
Association de malfaiteurs	Acc.			1		4	6	3	4	3	4	8	4	1
	Sous-total			1		4	6	3	4	3	4	8	4	1
Evasion de prisonniers	Evasion simple	Acc.			1	3	1					4		1
	Non-entrée de congé	Acc.											1	
	Non-respect surveillance électronique	Acc.		17	4	5	11	9	6	5	29	33	9	5
	Non spécifié	Acc.										1		
	Sous-total			17	5	8	12	9	6	5	29	38	10	6
Menaces	Menace d'attentat	Acc.		3	5	4		1	6	1		1		
	Verbales	Acc.	69	77	100	64	54	67	46	57	62	73	62	27
		Tent.	1											
	Ecrites	Acc.	13	31	38	26	20	15	29	23	32	39	24	14
	Par gestes, emblèmes	Acc.	25	28	19	29	39	34	38	41	37	44	28	11
	Alerte à la bombe	Acc.		2	5	3	3	4			5			1
	Acc.	3		1	1	1			1	1	1	2		
	Sous-total	111	141	168	127	117	121	119	123	137	158	116	53	
	Total	111	159	174	139	135	136	136	134	170	204	131	61	



Infr. contre l'autorité publique

		2000	2015	2016	2017	2018	2019	2020	2021	2022	2023	2024	2025
Violence c/ personnes investies autorité publique	Acc.	2	3	1	2	1	2	1		3	1	2	2
	Sous-total	2	3	1	2	1	2	1		3	1	2	2
Rébellion	Rébellion armée	Acc.	4	4	3	5	3	3		4	1	2	1
	Rébellion non armée	Acc.	24	29	47	29	47	28	25	41	30	29	12
	Non spécifié	Acc.	4			1	1			1	1	1	1
		Sous-total	38	28	33	50	35	51	31	25	46	32	32
Outrages	Acc.	9	6	6	5	9	3	10	3	10	5	4	6
	Sous-total	9	6	6	5	9	3	10	3	10	5	4	6
Refus de coopération (informatique et télécom)	Acc.				1								
	Sous-total				1								
Autres infractions	Bris de scellés	Acc.					1	1	1		1	1	
	Imprimés sans éditeur responsable	Acc.	1										
	Industrie, commerce et enchères publiques	Acc.					2						
		Sous-total	1				3	1	1		1	1	
	Total	50	37	40	57	46	59	43	29	59	39	39	22



Infr. contre la foi publique

			2000	2015	2016	2017	2018	2019	2020	2021	2022	2023	2024	2025
Faux en écritures	Faux en écritures	Acc.	25	20	12	11	19	19	27	11	8	9	18	8
		Tent.	1							1				
	Usage de faux en écrit. et écrit. falsifiées	Acc.	7	7	5	3	7	17	8	9	7	9	9	
		Sous-total	33	27	17	14	26	36	35	21	15	18	27	8
Usurpation	Immixtion dans fonctions publiques	Acc.								1		1		
	De fonctions	Acc.	2		4	4	4	1	3	1	1	1	2	
	De titres	Acc.						1	1		1			
	De grades	Acc.					1							
	De costumes, de décorations, etc.	Acc.	1		1									
	De nom	Acc.		11	12	10	41	40	58	26	29	38	41	16
	Sous-total	3	11	17	14	46	42	62	28	31	40	43	16	
Contrefaçon / falsification	Contrefaçon	Acc.	2	14	1	3		1	4	2	2	1	1	3
	Falsification	Acc.		1	2			4	2	3		1	2	1
	Non spécifié	Acc.											1	
	Sous-total	2	15	3	3		5	6	5	2	2	4	4	
Fausses monnaies	Emission	Acc.	3	8	4	2	2	4	5	4	3	2	1	1
		Tent.		1	1	1								
	Non spécifié	Acc.	9			1	1							
	Autres	Acc.	4		1		1		4	1	1		1	1
	Sous-total	16	9	6	4	4	4	9	5	4	2	2	2	
Faux en justice	Fausses déclarations	Acc.				2	1			2	1		1	
	Sous-total				2	1			2	1		1		
	Total	54	62	43	37	77	87	112	61	53	62	77	30	



Roeselare

Infraction Code pénal

Infr. contre la famille

		2000	2015	2016	2017	2018	2019	2020	2021	2022	2023	2024	2025
Abandon de famille	Acc.	4											
	Sous-total	4											
Refus du droit aux relations personnelles	Acc.	84	37	35	46	39	26	37	62	101	30	55	20
	Sous-total	84	37	35	46	39	26	37	62	101	30	55	20
Non-acquittement pension alimentaire	Acc.	53	3	5	11	5	3	3	2	3	4	1	
	Sous-total	53	3	5	11	5	3	3	2	3	4	1	
Non spécifié	Acc.	3					1						
	Sous-total	3					1						
	Total	144	40	40	57	44	30	40	64	104	34	56	20

Criminalité informatique

		2000	2015	2016	2017	2018	2019	2020	2021	2022	2023	2024	2025
Hacking	Acc.		23	19	16	51	62	70	35	42	28	67	81
	Tent.		1			2	1	1	1			1	
	Sous-total		24	19	16	53	63	71	36	42	28	68	81
Faux en informatique	Acc.		6	4	4	10	19	29	19	13	9	6	1
	Tent.											1	
	Sous-total		6	4	4	10	19	29	19	13	9	7	1
Fraude informatique	Acc.		34	26	25	65	112	222	281	297	290	274	166
	Tent.		1	1	1	9	2	11	6	1	2	2	2
	Sous-total		35	27	26	74	114	233	287	298	292	276	168
Sabotage	Acc.		2	5	7	24	21	8	14	12	3	4	3
	Tent.			2			1						
	Sous-total		2	7	7	24	22	8	14	12	3	4	3
	Total		67	57	53	161	218	341	356	365	332	355	253



Exercice illégal de l'autorité publique

		2000	2015	2016	2017	2018	2019	2020	2021	2022	2023	2024	2025
Corruption publique	Acc.						1						
	Sous-total						1						
Détention par fonctionnaire public	Acc.	1			3				1				
	Sous-total	1			3				1				
Actes arbitraires	Acc.	1					1				1		
	Sous-total	1					1				1		
	Total	2			3		2		1		1		

Marchand de sommeil

		2000	2015	2016	2017	2018	2019	2020	2021	2022	2023	2024	2025
Sans circ. aggr.	Acc.									1	4	4	
	Sous-total									1	4	4	
Avec circ. aggr.	Acc.									1			1
	Sous-total									1			1
	Total									2	4	4	1

Traite des êtres humains

		2000	2015	2016	2017	2018	2019	2020	2021	2022	2023	2024	2025
Exploitation de la mendicité	Acc.												1
	Sous-total												1
Exploitation sexuelle	Acc.			2	1	1	2				1		1
	Sous-total			2	1	1	2				1		1
Exploitation économique	Acc.						3	1	3	2			
	Sous-total						3	1	3	2			
Production ou diffusion de pornographie enfantine	Acc.						1						
	Sous-total						1						
	Total			2	1	1	6	1	3	2	1		2



Provocation crime ou délits

		2000	2015	2016	2017	2018	2019	2020	2021	2022	2023	2024	2025
Provocation délits	Acc.									1			
	Sous-total									1			
Total										1			

Autres infractions Code pénal

		2000	2015	2016	2017	2018	2019	2020	2021	2022	2023	2024	2025
	Acc.							1	1		1		
	Sous-total							1	1		1		
Total								1	1		1		

Contravention Code pénal

		2000	2015	2016	2017	2018	2019	2020	2021	2022	2023	2024	2025
Injures (Contravention)	Acc.	30											
	Sous-total	30											
Destruction d'animaux (Contravention)	Acc.	1											
	Tent.	1											
	Sous-total	2											
Dissimulation visage dans lieu public	Acc.				1								2
	Sous-total				1								2
Autres contraventions CP	Acc.	192				1							
	Tent.	1											
	Sous-total	193				1							
Total		225			1	1							2

STATISTIQUES POLICIERES DE CRIMINALITE

LIEU DE PERPETRATION: COMMUNE

Roeselare

***ANNEXE II: DETAIL PAR CATEGORIE DE DELIT
LOIS SPECIALES***



Roeselare

Infraction Lois spéciales

Drogues

			2000	2015	2016	2017	2018	2019	2020	2021	2022	2023	2024	2025
Détention		Acc.	20	222	224	296	209	207	199	211	230	311	366	195
		Sous-total	20	222	224	296	209	207	199	211	230	311	366	195
Usage	Usage en groupe	Acc.	7											
		Tent.	1											
	Usage individuel	Acc.	26											
	Faciliter l'usage	Acc.		4	7	4	2	1	4	1	5	3	6	7
	Incitation à l'usage	Acc.	1	2	1	3								
	Désordre, scandale ou danger dans un espace public	Acc.		3	2	5	12	10	10	2	7	1	3	1
		Sous-total	35	9	10	12	14	11	14	3	12	4	9	8
Importation et exportation		Acc.	4	4	11	14	5	7	8	15	21	10	29	12
		Sous-total	4	4	11	14	5	7	8	15	21	10	29	12
Fabrication		Acc.		8	6	5	7	5	2	7	4	4	3	1
		Sous-total		8	6	5	7	5	2	7	4	4	3	1
Commerce		Acc.	19	58	84	77	59	37	38	50	60	62	65	34
		Tent.	1											
		Sous-total	20	58	84	77	59	37	38	50	60	62	65	34
Protoxyde d'azote (gaz hilarant)		Acc.											1	
		Sous-total											1	
Autres		Acc.	1	8	5	5	6	2	6	2	8	3	1	
		Sous-total	1	8	5	5	6	2	6	2	8	3	1	
		Total	80	309	340	409	300	269	267	288	335	394	474	250

FPF/DGR/DR/BIPOL - Statistiques policières de criminalité (date de clôture: 31/10/2025)
 Les données pour les années 2001 jusqu'à 2014 ne sont plus publiées mais restent disponibles sur demande auprès du service BIPOL.
 Les données pour 2025 ne concernent que le 1er semestre.



Législation sur les étrangers

			2000	2015	2016	2017	2018	2019	2020	2021	2022	2023	2024	2025
Transmigration illégale	Mariages simulés/blancs sans récompense/contrainte	Acc.		15	10	8	13	18	9	11	27	24	8	
	Cohab. légale de complais. sans récompense/contr.	Acc.						7	11	9		14	25	17
	Accès au territoire	Acc.	6	25	32	15	12	13	17	7	16	14	11	4
	Séjour	Acc.	9	77	59	53	71	78	69	45	56	53	59	18
	Éloignement	Acc.	2											
	Pas de port de documents d'identité ou de voyage	Acc.						1	9	1	3	5	3	
	Inscription au registre des étrangers	Acc.		1	2	1			3	1	1	1	3	1
	Sous-total		17	118	103	77	96	117	118	74	103	111	109	40
Mariages simulés/blancs avec récompense/contrainte	Recours à la contrainte	Acc.								1				
	Sous-total									1				
Trafic d'êtres humains		Acc.		2		1				1	2	1		
		Tent.						1						
		Sous-total		2		1		1		1	2	1		
Traite d'êtres humains		Acc.	8											
		Sous-total	8											
Aide au séjour illégal		Acc.			2		2				1			
		Sous-total			2		2				1			
Non spécifié		Acc.	5											
		Sous-total	5											
	Total		30	120	105	78	98	118	118	76	106	112	109	40



Environnement

			2000	2015	2016	2017	2018	2019	2020	2021	2022	2023	2024	2025
Déchets	Transport de déchets	Acc.								2				
	Déchets par professionnel	Acc.		4	3	3	1	3	6	3	2	5	2	2
	Déchets par particulier	Acc.		25	22	13	10	21	33	13	11	9	11	14
	Déchets par personne indéterminée	Acc.	16											
	Déchets: permis/autorisation	Acc.			1	1			1		1	1		
	Non spécifié	Acc.	3											
	Sous-total		19	29	26	17	11	24	40	18	14	15	13	16
Feux d'artifice		Acc.							1				1	
	Sous-total								1				1	
Autres que déchets	Urbanisme	Acc.	17	1	8	5	10	16	22	15	13	10	3	
	Permis d'environnement	Acc.		2	2		6	3	3	2				
	Bruit	Acc.	2	1	1	2			1		1		1	1
	Pollution de l'eau	Acc.	9	2		1	1	3	1	1		2	2	2
	Pollution de l'air	Acc.							2	3	14	7	2	
	Pollution du sol	Acc.					1							
	Autres nuisances en matière d'environnement	Acc.	10				1							
	Sous-total		38	6	11	8	19	22	29	21	28	19	8	3
Biodiversité / Faune et flore	Bien-être animal	Acc.	7	11	13	8	11	10	6	6	12	22	23	7
	Protection de la nature	Acc.	2							1				
	Permis / autorisation animaux	Acc.				1			2					
	Destruction d'animaux	Acc. Tent.		1 3	2	6	1	1	1	2		2		1 2
	Sous-total		9	15	15	15	13	11	9	9	12	24	23	10
Non spécifié		Acc.	1											
	Sous-total		1											
	Total		67	50	52	40	43	57	79	48	54	58	45	29



Armes et explosifs

			2000	2015	2016	2017	2018	2019	2020	2021	2022	2023	2024	2025
Détention illégale	Arme à feu	Acc.		1	3	11	5	7	4	3	3	2	3	2
	Arme blanche ou non à feu	Acc.		21	21	19	16	10	11	13	14	17	16	7
	Munition	Acc.		1	1	1	4	2		2	3	2	4	
	Pièces/accessoires	Acc.		1										
	Non spécifié	Acc.	4					1						
	Sous-total		4	24	25	31	25	20	15	18	20	21	23	9
Port / transport illégal	Arme à feu	Acc.		1	8	2	7	4	4	6	4	2	2	1
	Arme blanche ou non à feu	Acc.		37	41	54	62	57	36	30	57	62	80	17
	Munition	Acc.			4	2		1		2				
	Pièces/accessoires	Acc.				1								
	Objets et/ou substances non conçus comme armes	Acc.											1	1
	Non spécifié	Acc.	4							1				
	Sous-total		4	38	53	59	69	62	40	39	61	64	83	19
Commerce illégal	Arme à feu	Acc.			1		1	2		3				1
	Arme blanche ou non à feu	Acc.			1						1			
	Pièces/accessoires	Acc.		1										
	Sous-total			1	2		1	2		3	1			1
Fabrication / réparation illégale	Arme blanche ou non à feu	Acc.										1		
	Munition	Acc.								1				
	Non spécifié	Acc.								1				
	Sous-total									2		1		
Explosifs		Acc.								1			1	
		Sous-total								1			1	
Autre	Documents	Acc.					1							
	Mesures de sécurité	Acc.						1				2		
	Stockage	Acc.				2		1						
	Non spécifié	Acc.	5											1
	Sous-total		5			2	1	2				2	1	
	Total		13	63	80	92	96	86	55	63	82	88	108	29

PFF/DGR/DR/BIPOL - Statistiques policières de criminalité (date de clôture: 31/10/2025)
 Les données pour les années 2001 jusqu'à 2014 ne sont plus publiées mais restent disponibles sur demande auprès du service BIPOL.
 Les données pour 2025 ne concernent que le 1er semestre.



Protection de la personne

			2000	2015	2016	2017	2018	2019	2020	2021	2022	2023	2024	2025
Discrimination	Incitation à la discrimination	Acc.											2	3
	Racisme et xénophobie	Acc.	1	4	4	3	1		1	1	1	5	1	
	Fondée sur son orientation sexuelle (homophobie)	Acc.		1	2	1	1		1		1			
	Fondée sur le sexe (sexisme)	Acc.							1		1			
	Fondée sur conviction religieuse ou philosophique	Acc.										1		
	Non spécifié	Acc.	1											
	Autre discrimination	Acc.				3					2			2
	Sous-total		2	5	6	7	2		3	3	3	6	5	4
Droits d'auteur		Acc.	2		1			1	1					
	Sous-total		2		1			1	1					
Protection de la vie privée		Acc.	13		2	4		2	1	2	1	2		
	Sous-total		13		2	4		2	1	2	1	2		
Caméras de surveillance		Acc.										1		1
	Sous-total											1		1
Droit à l'image		Acc.			1			2	2	2		5	5	3
	Sous-total				1			2	2	2		5	5	3
Protection des données personnelles		Acc.										2		
	Sous-total											2		
Autres		Acc.	2				1	1	1	1	1	1	2	
	Sous-total		2				1	1	1	1	1	1	2	
	Total		19	5	10	11	3	6	8	8	5	17	12	8



Roeselare

Infraction Lois spéciales

Hormones et dopage

		2000	2015	2016	2017	2018	2019	2020	2021	2022	2023	2024	2025
Détention	Acc.		5	6	3	6	5	3	2	1	1	1	1
	Sous-total:		5	6	3	6	5	3	2	1	1	1	1
Usage	Acc.						1						
	Sous-total:						1						
Fabrication et distribution	Acc.								1				
	Sous-total:								1				
	Total:		5	6	3	6	6	3	3	1	1	1	1



Loi du football

		2000	2015	2016	2017	2018	2019	2020	2021	2022	2023	2024	2025
Jet d'objets	Acc.						1	1		1	1		1
	Sous-total:						1	1		1	1		1
Pénétrer irrégulièrement le stade ou son périmètre	Acc.										1	1	
	Sous-total:										1	1	
Pénétration zones du stade inaccessibles au public	Acc.						1			1	3	2	
	Sous-total:						1			1	3	2	
Non-respect des injonctions données	Acc.						1	1		1	2		
	Sous-total:						1	1		1	2		
Inciter à la haine ou à l'emportement	Acc.						2	5	2	1	2		
	Sous-total:						2	5	2	1	2		
Objets pyrotechniques dans le stade ou périmètre	Acc.						1			1	5	3	
	Sous-total:						1			1	5	3	
Vente irrégulière de tickets	Acc.			14	1								
	Sous-total:			14	1								
Entrave à identification de personne via objet	Acc.										1		
	Sous-total:										1		
	Total:			14	1		6	7	2	5	15	6	1

Sécurité privée

		2000	2015	2016	2017	2018	2019	2020	2021	2022	2023	2024	2025
Entreprises de gardiennage / de sécurité	Acc.	6	1				2					2	
	Sous-total:	6	1				2					2	
	Total:	6	1				2					2	



Protection de la jeunesse

		2000	2015	2016	2017	2018	2019	2020	2021	2022	2023	2024	2025
Législation sur l'obligation scolaire	Acc.		21	4	3	3	3		2	9	2	2	
	Sous-total:		21	4	3	3	3		2	9	2	2	
Législation sur la protection de la jeunesse	Acc.	6	78	112	191	140	166	143	170	157	212	195	113
	Sous-total:	6	78	112	191	140	166	143	170	157	212	195	113
Non spécifié	Acc.		1			2	1					1	
	Sous-total:		1			2	1					1	
	Total:	6	100	116	194	145	170	143	172	166	214	198	113



Code pénal social

		2000	2015	2016	2017	2018	2019	2020	2021	2022	2023	2024	2025
Harcèlement au travail	Acc.			4	1	1	1	5	1	2	2	2	1
	Sous-total:			4	1	1	1	5	1	2	2	2	1
Mise en danger du travailleur	Acc.					1		2					
	Sous-total:					1		2					
Rémunération et autres avantages patrimoniaux	Acc.							1		2			1
	Sous-total:							1		2			1
Travail illégal	Acc.				1	1	1	1	2	1			
	Sous-total:				1	1	1	1	2	1			
Fraude sociale aux cotisations (travail au noir)	Acc.		1	2	4	1	4	6	3	1	2	1	
	Sous-total:		1	2	4	1	4	6	3	1	2	1	
Sécurité sociale	Acc.		1		1								
	Sous-total:		1		1								
Infr. contre foi publique en droit pénal social	Acc.		2	1		1		1	1			1	
	Sous-total:		2	1		1		1	1			1	
Escroquerie en droit pénal social	Acc.		1			1	3	3	4	6	3	1	
	Sous-total:		1			1	3	3	4	6	3	1	
Autres	Acc.				2	1	1	3	2	1	1	2	1
	Sous-total:				2	1	1	3	2	1	1	2	1
	Total:		5	7	9	7	10	22	13	13	8	7	3



Ivresse et alcool

		2000	2015	2016	2017	2018	2019	2020	2021	2022	2023	2024	2025
Ivresse publique	Acc.	69	167	172	204	182	224	172	175	219	206	266	131
	Sous-total:	69	167	172	204	182	224	172	175	219	206	266	131
Non spécifié	Acc.				10								
	Sous-total:				10								
Autres	Acc.	1											
	Sous-total:	1											
	Total:	70	167	172	204	192	224	172	175	219	206	266	131

Registre de population

		2000	2015	2016	2017	2018	2019	2020	2021	2022	2023	2024	2025
	Acc.	51	181	145	161	142	135	139	106	161	201	243	120
	Sous-total:	51	181	145	161	142	135	139	106	161	201	243	120
	Total:	51	181	145	161	142	135	139	106	161	201	243	120

Carte d'identité

		2000	2015	2016	2017	2018	2019	2020	2021	2022	2023	2024	2025
Pas en possession	Acc.	17	1	2	6								
	Sous-total:	17	1	2	6								
Refus de présentation	Acc.	5	1			2		1	1				
	Sous-total:	5	1			2		1	1				
Non spécifié	Acc.					1						1	
	Sous-total:					1						1	
Autres	Acc.	4											
	Sous-total:	4											
	Total:	26	2	2	6	3		1	1			1	



Santé publique

		2000	2015	2016	2017	2018	2019	2020	2021	2022	2023	2024	2025
Art de guérir, art infirmier, etc.	Acc.		1										
	Sous-total:		1										
Politique de la santé	Acc.		1					6					
	Sous-total:		1					6					
Interdiction de fumer	Acc.				1								
	Sous-total:				1								
Législation médicaments	Acc.						1		2			1	
	Sous-total:						1		2			1	
Denrées alimentaires	Acc.						1	1	1		2	1	
	Sous-total:						1	1	1		2	1	
Refus ou négligence respect mesures	Acc.							1.283	268				
	Sous-total:							1.283	268				
Non spécifié	Acc.		1	1	1	1					2		
	Sous-total:		1	1	1	1					2		
Autres	Acc.		1		1		1	135	1			1	
	Sous-total:		1		1		1	135	1			1	
	Total:		4	1	3	1	3	1.425	272		4	3	



Travail

		2000	2015	2016	2017	2018	2019	2020	2021	2022	2023	2024	2025
Règlement général protection du travail	Acc.				2	5	4	1	1				
	Sous-total:				2	5	4	1	1				
Commerce ambulant	Acc.	1	1	2	1	1		2			1		
	Sous-total:	1	1	2	1	1		2			1		
Infractions mesure interdiction professionnelle	Acc.										2	1	
	Sous-total:										2	1	
Fraude sociale aux cotisations (travail au noir)	Acc.	2		1					1		1		
	Sous-total:	2		1					1		1		
Travailleurs étrangers	Acc.							1					
	Sous-total:							1					
Non spécifié	Acc.		2	1									
	Sous-total:		2	1									
Autres	Acc.	2	5	1	2	2	4	1	1	3		1	1
	Sous-total:	2	5	1	2	2	4	1	1	3		1	1
	Total:	5	8	5	5	8	8	5	3	3	4	2	1

Protection des revenus publics

		2000	2015	2016	2017	2018	2019	2020	2021	2022	2023	2024	2025
Douane et accises	Acc.										1	1	
	Sous-total:										1	1	
Taxe de circulation / TMC	Acc.		46	32	41	41	2		1				
	Sous-total:		46	32	41	41	2		1				
Fraude fiscale - impôts sur le revenu	Acc.		1	1			1						
	Sous-total:		1	1			1						
Non spécifié	Acc.	1	17	1	6	3	5		1	1			
	Sous-total:	1	17	1	6	3	5		1	1			
	Total:	1	64	34	47	44	8		2	1	1	1	



Législation économique

		2000	2015	2016	2017	2018	2019	2020	2021	2022	2023	2024	2025
Sociétés	Acc.	2			2		1			3	2	12	3
	Sous-total:	2			2		1			3	2	12	3
Instruments financiers	Acc.			1									
	Sous-total:			1									
Délit d'initié	Acc.		1										
	Sous-total:		1										
Autres	Acc.		4		5		4	2					
	Sous-total:		4		5		4	2					
	Total:	2	5	1	7		5	2		3	2	12	3

Pratiques commerciales

		2000	2015	2016	2017	2018	2019	2020	2021	2022	2023	2024	2025
Pratiques du marché et protection du consommateur	Acc.	4	2										
	Sous-total:	4	2										
Registre de commerce	Acc.	2											
	Sous-total:	2											
Non spécifié	Acc.				1								
	Sous-total:				1								
Autres	Acc.											1	
	Sous-total:											1	
	Total:	6	2		1							1	

Code pénal militaire et milice

		2000	2015	2016	2017	2018	2019	2020	2021	2022	2023	2024	2025
Désertion	Acc.									1			
	Sous-total:									1			
	Total:									1			



Autres lois spéciales

		2000	2015	2016	2017	2018	2019	2020	2021	2022	2023	2024	2025
Transport	Acc.	1			1		3		3	2	1		
	Sous-total:	1			1		3		3	2	1		
Prévention: incendies, explosions, accidents	Acc.						1	2					
	Sous-total:						1	2					
Loteries et jeux de hasard	Acc.										1		
	Sous-total:										1		
Infr. dans le secteur audiovisuel	Acc.	1											
	Sous-total:	1											
Energie	Acc.			1									
	Sous-total:			1									
Dégradation involontaire câbles télécommunication	Acc.		16	16	16	9	8	9	9	16	24	8	4
	Sous-total:		16	16	16	9	8	9	9	16	24	8	4
Infractions Loi police chemins de fer	Acc.		2	8	2	2	3	1	1	2		3	3
	Tent.										1		
	Sous-total:		2	8	2	2	3	1	1	2	1	3	3
Moyens de communications électroniques	Acc.								56	73	20		
	Sous-total:								56	73	20		
Autres	Acc.	4				2	1	1			1		1
	Sous-total:	4				2	1	1			1		1
	Total:	6	18	25	19	13	16	13	69	93	48	11	8

STATISTIQUES POLICIERES DE CRIMINALITE

LIEU DE PERPETRATION: COMMUNE

Roeselare

***ANNEXE III: DETAIL
FIGURES CRIMINELLES / PHENOMENES***



Roeselare

FC Vol moyen de transport

		2000	2015	2016	2017	2018	2019	2020	2021	2022	2023	2024	2025
Vol de voiture	Acc.	53	17	17	16	11	18	11	7	15	22	20	8
	Tent.	11	1	1	2	4	2	1	1	1	1		
	Total	64	18	18	18	15	20	12	8	16	23	20	8
Vol de moto	Acc.	4	4	3	1	3			3	3	3	3	
	Total	4	4	3	1	3			3	3	3	3	
Carjacking	Acc.	2										2	
	Tent.					1	1						
	Total	2				1	1					2	
Homejacking	Acc.										1		
	Total										1		
Vol dans les garages	Acc.	5	1	2	2							2	1
	Total	5	1	2	2							2	1
Vol de vélomoteur	Acc.	162	32	27	32	15	24	14	18	12	32	31	15
	Tent.	5	1	4		1				2	3		
	Total	167	33	31	32	16	24	14	18	14	35	31	15
Vol de vélo	Acc.	699	516	417	339	417	409	323	280	312	375	296	149
	Tent.	4	6	1	4	4	3	1	5	8	5	4	4
	Total	703	522	418	343	421	412	324	285	320	380	300	153



FC Cambriolage

		2000	2015	2016	2017	2018	2019	2020	2021	2022	2023	2024	2025
Cambriolage dans habitation	Acc.	142	91	57	84	85	83	69	71	102	89	80	42
	Tent.	64	57	51	59	53	85	32	30	49	74	53	23
	Total	206	148	108	143	138	168	101	101	151	163	133	65
Cambriolage ds entreprise ou commerce	Acc.	59	50	44	26	37	34	18	21	44	31	29	11
	Tent.	25	26	32	17	18	23	8	17	22	14	11	5
	Total	84	76	76	43	55	57	26	38	66	45	40	16
Cambriolage ds service public ou bâtiment administ	Acc.	17	33	26	38	28	13	19	18	18	12	19	13
	Tent.	5	20	12	20	14	6	13	11	14	8	5	4
	Total	22	53	38	58	42	19	32	29	32	20	24	17
Vol au bélièr	Acc.	1	1										
	Total	1	1										
Cambriolage dans bâtiment (total)	Acc.	218	174	127	148	150	130	105	110	164	132	128	66
	Tent.	94	103	95	96	85	114	53	58	85	96	69	32
	Total	312	277	222	244	235	244	158	168	249	228	197	98

FC Vol autre

		2000	2015	2016	2017	2018	2019	2020	2021	2022	2023	2024	2025
Vol à main armée	Acc.	7	6	5	8	8	4	4	11	6	4	3	3
	Tent.	1	2	2	1	4	3		4	2	1		
	Total	8	8	7	9	12	7	4	15	8	5	3	3
Vol avec violence sans arme	Acc.	41	40	37	34	33	52	34	37	37	33	45	16
	Tent.	7	23	17	8	13	13	10	10	20	7	6	2
	Total	48	63	54	42	46	65	44	47	57	40	51	18
Vol dans ou sur un véhicule	Acc.	87	125	163	120	92	52	35	111	81	45	88	42
	Tent.	10	16	15	17	12	7	12	12	13	14	6	4
	Total	97	141	178	137	104	59	47	123	94	59	94	46
Vol d'armes et explosifs	Acc.	6	6	5	7	3		5		4	2	6	3
	Total	6	6	5	7	3		5		4	2	6	3



FC Vol autre

		2000	2015	2016	2017	2018	2019	2020	2021	2022	2023	2024	2025
Arrachage de sac à main	Acc.	1	1	3		1	1				1	2	1
	Total	1	1	3		1	1				1	2	1
Vol à l'arraché	Acc.	7	5	8	4	12	5	7	6	3	3	9	6
	Tent.	1	1	1	1		2	1	2		1		
	Total	8	6	9	5	12	7	8	8	3	4	9	6
Vol à la tire	Acc.	54	81	58	49	35	45	14	23	14	13	20	10
	Tent.	2		1			1						
	Total	56	81	59	49	35	46	14	23	14	13	20	10
Vol à l'étalage	Acc.	52	219	208	232	267	260	151	220	330	270	343	98
	Tent.	3	6	3	6	10	7	6	4	10	6	6	2
	Total	55	225	211	238	277	267	157	224	340	276	349	100
Vol par ruse	Acc.	5	5	10		16	3	2	7	3	2	4	1
	Tent.	1	3	1	1	1		1	2				
	Total	6	8	11	1	17	3	3	9	3	2	4	1
Vol de métaux	Acc.		10	3	3	20	6	3	12	14	11	7	4
	Tent.					1						1	
	Total		10	3	3	21	6	3	12	14	11	8	4
Vol sur les chantiers	Acc.	14	23	19	9	21	15	10	15	14	26	19	8
	Tent.		1	2	2	2	1	1			2		
	Total	14	24	21	11	23	16	11	15	14	28	19	8
Home-invasion	Acc.					1					1		
	Total					1					1		
Vol d'animaux	Acc.	3	3		5	4	5	3	2	2	5	3	
	Total	3	3		5	4	5	3	2	2	5	3	
Vol de cargaison	Acc.		2	1	6				1	1	1		
	Tent.						1						1
	Total		2	1	6		1		1	1	1		1



Criminalité ICT

		2000	2015	2016	2017	2018	2019	2020	2021	2022	2023	2024	2025
Fraude de cartes de paiements	Acc.	3	14	7	10	11	15	8	27	32	17	36	11
	Tent.					1		1					1
	Total	3	14	7	10	12	15	9	27	32	17	36	12
Phishing	Acc.				1	25	50	139	124	146	171	93	65
	Tent.					5	1	8	2		1		
	Total				1	30	51	147	126	146	172	93	65
Ransomware	Acc.				6	5			2				
	Tent.												
	Total				6	5			2				
Shouldersurfing	Acc.					1			1	2	3		
	Tent.												
	Total					1			1	2	3		
Skimming	Acc.		1										1
	Tent.												
	Total		1										1

FC Autre

		2000	2015	2016	2017	2018	2019	2020	2021	2022	2023	2024	2025
Violence contre les métiers d'intérêt général	Acc.	8	7	7	15	20	26	19	26	30	19	20	9
	Tent.									1			
	Total	8	7	7	15	20	26	19	26	31	19	20	9
Viol collectif	Acc.		1	2	3	1		1	1			1	
	Tent.												
	Total		1	2	3	1		1	1			1	
Graffiti	Acc.	1	11	12	25	3	10	7	6	6	17	11	13
	Tent.												
	Total	1	11	12	25	3	10	7	6	6	17	11	13
Dégradation de voiture	Acc.	7	230	163	171	180	129	107	117	122	158	153	70
	Tent.												
	Total	7	230	163	171	180	129	107	117	122	158	153	70
Rixe au couteau	Acc.	1	2	1	2	3	4	2	3	1	4	4	
	Tent.								2	1		1	
	Total	1	3	1	2	3	4	2	5	2	4	5	

PH Violence intrafamiliale (VIF)



PH Violence intrafamiliale (VIF)

		2000	2015	2016	2017	2018	2019	2020	2021	2022	2023	2024	2025
VIF: physique, dans le couple	Acc.	39	99	161	126	135	129	121	109	101	122	134	65
	Tent.	1				1		1	2			1	
	Total	40	99	161	126	136	129	122	111	101	122	135	65
VIF: physique, envers des descendants	Acc.	4	15	20	17	16	21	13	10	15	17	26	10
	Tent.			1									
	Total	4	15	21	17	16	21	13	10	15	17	26	10
VIF: physique, envers d'autres membres	Acc.	39	24	29	40	31	29	33	28	23	34	27	23
	Tent.				1		1	1	1				
	Total	39	24	29	41	31	30	34	29	23	34	27	23
VIF: sexuelle, dans le couple	Acc.			5	6	1	1	3	2	2	2	2	1
	Tent.												
	Total			5	6	1	1	3	2	2	2	2	1
VIF: sexuelle, envers des descendants	Acc.	2	5	4	3	3	5	4	4	1			1
	Tent.												
	Total	2	5	4	3	3	5	4	4	1			1
VIF: sexuelle, envers d'autres membres	Acc.		1			1	1		2	1			
	Tent.												
	Total		1			1	1		2	1			
VIF: psychique, dans le couple	Acc.	85	49	68	77	76	44	68	88	128	78	93	39
	Tent.						1						
	Total	85	49	68	77	76	45	68	88	128	78	93	39
VIF: psychique, envers des descendants	Acc.		1	7	3	1	1	5	4		10	6	2
	Tent.												
	Total		1	7	3	1	1	5	4		10	6	2
VIF: psychique, envers d'autres membres	Acc.		3	6	8	7	4	8	6	6	8	2	5
	Tent.												
	Total		3	6	8	7	4	8	6	6	8	2	5
VIF: économique, dans le couple	Acc.		12	15	26	22	15	12	19	22	11	14	8
	Tent.												
	Total		12	15	26	22	15	12	19	22	11	14	8
VIF: économique, envers des descendants	Acc.	2	1	3	2	1		3	1	1	1	1	1
	Tent.	1											
	Total	3	1	3	2	1		3	1	1	1	1	1



PH Violence intrafamiliale (VIF)

		2000	2015	2016	2017	2018	2019	2020	2021	2022	2023	2024	2025
VIF: économique, envers d'autres membres	Acc.	66	7	8	26	16	8	4	12	11	13	9	5
	Tent.												1
	Total	66	7	8	26	16	8	4	12	11	13	9	6

PH Hormones et dopage

		2000	2015	2016	2017	2018	2019	2020	2021	2022	2023	2024	2025
Dopage humain	Acc.		6	6	3	6	6	3	2	1	3	1	1
	Total		6	6	3	6	6	3	2	1	3	1	1
Engraissement illégal	Acc.					1	1		1	1			
	Total					1	1		1	1			



PH Drogues

		2000	2015	2016	2017	2018	2019	2020	2021	2022	2023	2024	2025
Vente de cocaïne	Acc.		9	13	11	10	9	10	15	31	16	18	10
	Total		9	13	11	10	9	10	15	31	16	18	10
Import-export de cocaïne	Acc.			1				2	12	15	4	13	6
	Total			1				2	12	15	4	13	6
Production de drogues synthétiques	Acc.		1	1								1	
	Total		1	1								1	
Import-export de drogues synthétiques	Acc.		1	2			1			1	2	2	1
	Total		1	2			1			1	2	2	1
Vente de drogues synthétiques	Acc.	1	21	12	23	23	7	11	4	11	15	22	8
	Total	1	21	12	23	23	7	11	4	11	15	22	8
Production de cannabis (culture)	Acc.			3	3	5	2	1	4	2	2	2	
	Total			3	3	5	2	1	4	2	2	2	
Import-export de cannabis en grande quantité	Acc.								1				
	Total								1				
Vente de cannabis en grande quantité	Acc.		1	2			1		1			1	1
	Total		1	2			1		1			1	1
Import-export d'héroïne	Acc.			2		1	1	3	12	15	4	12	6
	Total			2		1	1	3	12	15	4	12	6
Vente-traffic d'héroïne	Acc.	1	2	10	1	4	4	7	14	18	16	16	3
	Total	1	2	10	1	4	4	7	14	18	16	16	3

PH Trafic d'armes

		2000	2015	2016	2017	2018	2019	2020	2021	2022	2023	2024	2025
Commerce et production d'arme à feu et mun.	Acc.		1	1		1	2		4				1
	Total		1	1		1	2		4				1
Commerce et production d'arme non à feu	Acc.			1						1	1		
	Total			1						1	1		



PH Traite des êtres humains

		2000	2015	2016	2017	2018	2019	2020	2021	2022	2023	2024	2025
TEH - exploitation économique	Acc.						3	1	3	2			
	Tent.												
	Total						3	1	3	2			
TEH - exploitation sexuelle	Acc.	1		5	1	1	3		3	2	4	2	1
	Tent.												
	Total	1		5	1	1	3		3	2	4	2	1

PH Violence dans l'espace public

		2000	2015	2016	2017	2018	2019	2020	2021	2022	2023	2024	2025
Violence physique (transport public)	Acc.	4	13	16	15	16	19	12	21	20	20	28	7
	Tent.					1		1					
	Total	4	13	16	15	17	19	13	21	20	20	28	7
Violence physique (voie publique)	Acc.	112	99	117	139	132	124	120	107	103	142	171	73
	Tent.							1	2	1	1	1	1
	Total	112	99	117	139	132	124	121	109	104	143	172	74
Violence physique (autre endroit public)	Acc.	13	7	6	21	18	15	10	19	21	18	28	7
	Tent.						1		1	1			
	Total	13	7	6	21	18	16	10	20	22	18	28	7
Violence physique (endroit accessible au public)	Acc.	86	56	93	97	75	84	44	49	66	70	71	33
	Tent.	1	1					1		2			
	Total	87	57	93	97	75	84	45	49	68	70	71	33
Violence sexuelle (transport public)	Acc.		4	5	2	2	1	5	6	2	1	3	2
	Total		4	5	2	2	1	5	6	2	1	3	2
Violence sexuelle (voie publique)	Acc.	13	4	5	16	7	10	7	12	7	6	9	7
	Tent.			1	1								1
	Total	13	4	6	17	7	10	7	12	7	6	9	8
Violence sexuelle (autre endroit public)	Acc.	1	12	7	9	5	6	8	6	3	5	1	1
	Total	1	12	7	9	5	6	8	6	3	5	1	1



PH Violence dans l'espace public

		2000	2015	2016	2017	2018	2019	2020	2021	2022	2023	2024	2025
Violence sexuelle (endroit accessible au public)	Acc.	8	4	16	13	10	17	7	11	20	14	7	3
	Tent.	1	1				1				1		
	Total	9	5	16	13	10	18	7	11	20	15	7	3
Violence psychique (transport public)	Acc.		7	6	8	3	5	6	5	9	6	4	3
	Total		7	6	8	3	5	6	5	9	6	4	3
Violence psychique (voie publique)	Acc.	40	50	59	74	54	65	47	67	61	74	77	40
	Total	40	50	59	74	54	65	47	67	61	74	77	40
Violence psychique (autre endroit public)	Acc.	2	20	22	19	35	18	27	20	25	15	14	7
	Total	2	20	22	19	35	18	27	20	25	15	14	7
Violence psychique (endroit accessible au public)	Acc.	34	29	46	34	43	50	39	22	39	50	33	9
	Total	34	29	46	34	43	50	39	22	39	50	33	9
Vol à main armée (transport public)	Acc.	1	1		1	1						1	1
	Tent.						1						
	Total	1	1		1	1	1					1	1
Vol à main armée (voie publique)	Acc.	2	2	2	4	2		1	5	2	1		
	Tent.		1	1		1	1		3	1	1		
	Total	2	3	3	4	3	1	1	8	3	2		
Vol à main armée (autre endroit public)	Acc.			1			1	1		1			
	Tent.		1						1				
	Total		1	1			1	1	1	1			
Vol à main armée (endroit accessible au public)	Acc.	4			1	5	2		3	1	1	1	
	Tent.	1		1	1	1							
	Total	5		1	2	6	2		3	1	1	1	
Vol avec violence sans arme (transport public)	Acc.	1		4		2	2	2	2	1	4	1	
	Tent.		1		1	1		1		2		1	
	Total	1	1	4	1	3	2	3	2	3	4	2	



PH Violence dans l'espace public

		2000	2015	2016	2017	2018	2019	2020	2021	2022	2023	2024	2025
Vol avec violence sans arme (voie publique)	Acc.	19	10	16	5	10	10	8	3	8	4	13	6
	Tent.	2	3	4	1	5	6	4	2	5	1		
	Total	21	13	20	6	15	16	12	5	13	5	13	6
Vol avec violence sans arme (autre endroit public)	Acc.		1	1	3	1	5	3	4	3			
	Tent.								3	1	1		
	Total		1	1	3	1	5	3	7	4	1		
Vol avec violence sans arme (endr. acces. au pub.)	Acc.	6	12	9	12	14	22	9	12	9	16	7	5
	Tent.	2	1	2	2	1	1			2			
	Total	8	13	11	14	15	23	9	12	11	16	7	5

PH Autre

		2000	2015	2016	2017	2018	2019	2020	2021	2022	2023	2024	2025
Faux policiers	Acc.									1		1	
	Total									1		1	
Terrorisme, extrémisme et radicalisme	Acc.			9	4	4			1	2	3	1	1
	Total			9	4	4			1	2	3	1	1
Cyberharcèlement	Acc.	19	12	10	15	4	9	22	20	36	43	28	16
	Total	19	12	10	15	4	9	22	20	36	43	28	16
Fraude à l'identité	Acc.	2	22	28	30	54	50	74	33	38	54	54	20
	Tent.		4	2			1	1	1			1	1
	Total	2	26	30	30	54	51	75	34	38	54	55	21

STATISTIQUES POLICIERES DE CRIMINALITE

LIEU DE PERPETRATION: COMMUNE

Roeselare

***ANNEXE IV: FAITS ENREGISTRES
NON CRIMINELS***



Roeselare

Faits non criminels

Maladies / Décès / Disparition

	2000	2015	2016	2017	2018	2019	2020	2021	2022	2023	2024	2025
Suicide	30	54	20	12	17	7	19	10	10	12	5	
Personne malade	40	67	66	52	60	55	44	54	46	31	43	11
Décès suspect	5	10	15	10	19	22	9	20	15	21	14	11
Décès naturel	7	10	12	8	3	4	4	3				1
Disparition (personne disparue)	32	43	34	46	48	43	32	42	49	43	42	14
Accident (sauf roulage)	35	22	13	13	5	6	5	6	8	6	1	2
Sécurité des travailleurs (accident du travail)										2	3	
Non spécifié					2							1
Autres	4	1										
Total	153	207	160	141	154	137	113	135	128	115	108	40

Appels

	2000	2015	2016	2017	2018	2019	2020	2021	2022	2023	2024	2025
Alarme	25	1	8	1		1			3		1	2
Appels	4	3		3	5	3	4	1	2	2	1	2
Total	29	4	8	4	5	4	4	1	5	2	2	4

Problèmes sociaux

	2000	2015	2016	2017	2018	2019	2020	2021	2022	2023	2024	2025
Différends familiaux	72	57	106	110	105	143	110	77	110	150	156	66
Différend (pas de coups)	12	39	38	41	36	35	28	29	26	17	11	3
Affaire civile	4	19	8	8	2	2	3			1		
Protection de la jeunesse	19	135	131	174	215	232	202	346	227	314	273	139
Non spécifié					2							
Autres	7	47	43	23	28	26	16	35	35	27	40	23
Total	114	297	326	356	388	438	359	487	398	509	480	231



Catastrophes

	2000	2015	2016	2017	2018	2019	2020	2021	2022	2023	2024	2025
Fuite de gaz			2									
Eboulement								1				
Dégâts tempête	1	1	1	6	1	6	3	2	1	1		
Problèmes causés par l'eau	1											
Autres	2											
Total	4	1	3	6	1	6	3	3	1	1		

Ordre public

	2000	2015	2016	2017	2018	2019	2020	2021	2022	2023	2024	2025
Troubles	2	6	17	13	5	9	13	7	5	2	2	1
Autres	2	6	23	11	4	7	1	1			1	
Total	4	12	40	24	9	16	14	8	5	2	3	1

Agissements suspects

	2000	2015	2016	2017	2018	2019	2020	2021	2022	2023	2024	2025
	15	104	112	69	5	19	13	7	7	3	3	
Total	15	104	112	69	5	19	13	7	7	3	3	

Objets trouvés

	2000	2015	2016	2017	2018	2019	2020	2021	2022	2023	2024	2025
	3	3		2	2		1	2				
Total	3	3		2	2		1	2				

Objets perdus

	2000	2015	2016	2017	2018	2019	2020	2021	2022	2023	2024	2025
	1.366	1.308	1.243	1.188	1.354	1.231	966	1.005	953	1.110	1.187	599
Total	1.366	1.308	1.243	1.188	1.354	1.231	966	1.005	953	1.110	1.187	599



Autres non-infractions

	2000	2015	2016	2017	2018	2019	2020	2021	2022	2023	2024	2025
Ordonnance de capture			1	1	1			1			1	
Non-respect des conditions	1	1	2	1	5	5	5	1	1	4	3	3
Procès-verbal d'information	69	34	35	25	13	17	14	20	17	24	10	8
Notification		74	60	105	142	136	105	39	147	110	170	67
Dégradation involontaire câbles (non-télécom)		12	15	6	2	5	3	5	2	2	5	5
Comportement lié à une radicalisation violente			8	2								
Demande signalement surveillance électronique				2				2	30	71	45	6
Fonction de contrôle armes	1	1		2		7	1	3		2		1
Non spécifié					1							
Autres non infractions	30											
Total	101	122	121	144	164	170	128	71	197	213	234	90