

STATISTIQUES POLICIERES DE CRIMINALITE

LIEU DE PERPETRATION: COMMUNE

Poperinge

2000 - 1er Semestre 2025

Police fédérale - DGRIDRIIBIPOL

STATISTIQUES POLICIERES DE CRIMINALITE

LIEU DE PERPETRATION: COMMUNE

Poperinge

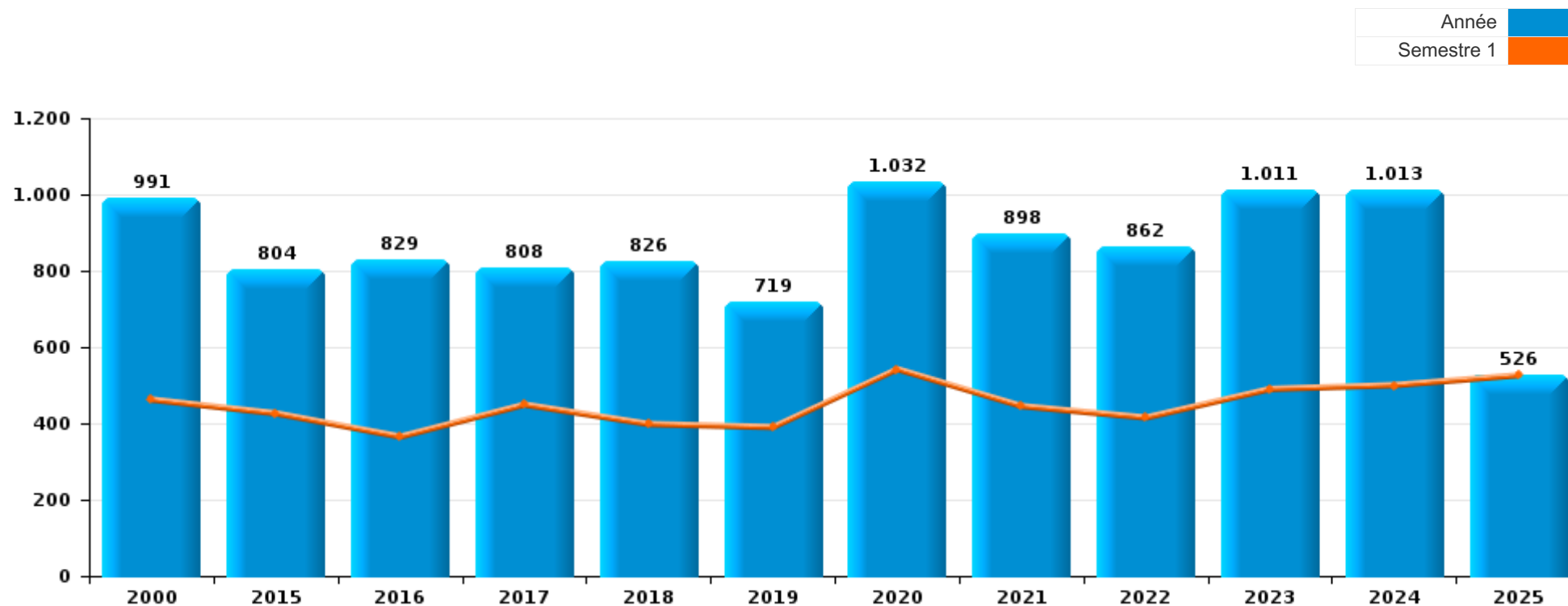
PARTIE I : INFRACTIONS JUDICIAIRES

CRIMINALITE ENREGISTREE COMMISE AU NIVEAU DE LA COMMUNE



Poperinge

	2000	2015	2016	2017	2018	2019	2020	2021	2022	2023	2024	2025
Nombre total des délits	991	804	829	808	826	719	1.032	898	862	1.011	1.013	526



FPF/DGR/DRI/BIPOL - Statistiques policières de criminalité (date de clôture: 31/10/2025)

Les données pour les années 2001 jusqu'à 2014 ne sont plus publiées mais restent disponibles sur demande auprès du service BIPOL.

Les données pour 2025 ne concernent que le 1er semestre.



Poperinge

	2000	2015	2016	2017	2018	2019	2020	2021	2022	2023	2024	2025
Vol et extorsion	360	217	212	228	207	144	136	156	126	173	183	87
Dégradation de la propriété	161	103	110	100	99	92	81	101	116	115	131	53
Fraude	137	73	57	44	80	75	131	132	149	134	86	59
Infr. contre l'intégrité physique	71	78	87	93	105	72	90	86	87	96	83	46
Infr. contre autres valeurs morales et sentiments	13	76	69	68	47	51	76	62	57	56	52	22
Drogues	77	32	48	41	34	28	33	42	44	56	66	36
Infr. contre la sécurité publique	32	24	45	37	19	41	37	36	37	34	38	13
Protection de la jeunesse	1	26	33	30	27	39	27	27	30	33	23	15
Santé publique	1	6	1		4		189	71	12	8	12	6
Criminalité informatique		7	15	15	8	12	24	9	13	39	108	57
Registre de population	8	17	3	9	23	29	23	26	28	56	46	30
Environnement	26	13	27	16	25	19	36	35	29	23	28	11
Infr. contre la famille	16	24	11	32	32	31	37	17	22	27	10	8
Infr. contre les moeurs	8	17	20	15	24	20	31	18	25	22	28	19
Armes et explosifs	15	17	12	12	13	18	16	26	15	23	19	15
Ivresse et alcool	11	13	15	16	20	18	13	16	12	26	18	5
Infr. contre la foi publique	13	14	16	17	8	6	6	3	22	18	16	10
Législation sur les étrangers	5	14	15	9	5	7	14	10	12	24	19	14
Autres lois spéciales	3	13	5	6	10	4	7	4	7	15	14	6
Infr. contre l'autorité publique	13	2	10	6	16	6	8	7	2	8	11	5
Code pénal social		6	7	6	13	1	4	7	5	10	5	3
Protection de la personne	5	3	3	4	3	2	8	1	3	4	1	
Infr. contre la liberté individuelle		3	2	1		2	1		1	1	3	1
Contravention Code pénal	11				1	1						
Carte d'identité	3	1	2	2	1			1		1	1	
Pratiques commerciales							1			1	6	2
Sécurité privée			2						3	4	1	
Travail		2		1	2		2			1	1	
Législation économique							1	1		2	1	1
Hormones et dopage								1	2		1	1
Protection des revenus publics		1				1			1	1		1
Traite des êtres humains								2	1		2	
Infr. relative au statut juridique de l'enfant	1	2	1									
Marchand de sommeil								1	1			
Code pénal militaire et milice			1									
Sous-total	991	804	829	808	826	719	1.032	898	862	1.011	1.013	526
Contravention règlement policier local		79	44	36	39	44	148	27	26	18	16	2
Sous-total		79	44	36	39	44	148	27	26	18	16	2
Total	991	883	873	844	865	763	1.180	925	888	1.029	1.029	528

FPF/DGR/DRI/BIPOL - Statistiques policières de criminalité (date de clôture: 31/10/2025)

Les données pour les années 2001 jusqu'à 2014 ne sont plus publiées mais restent disponibles sur demande auprès du service BIPOL.

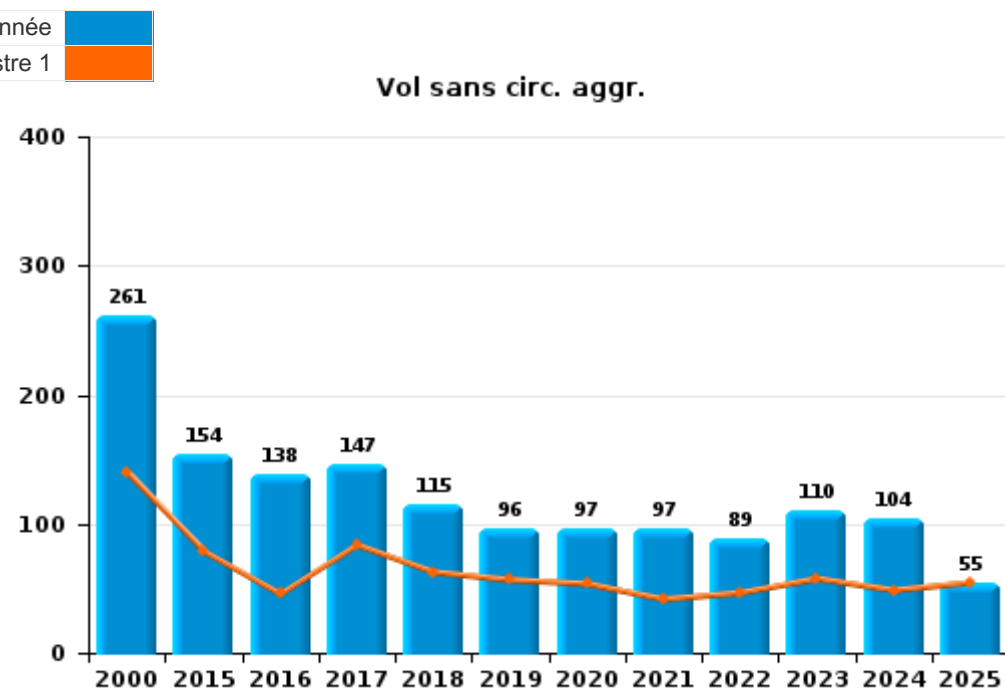
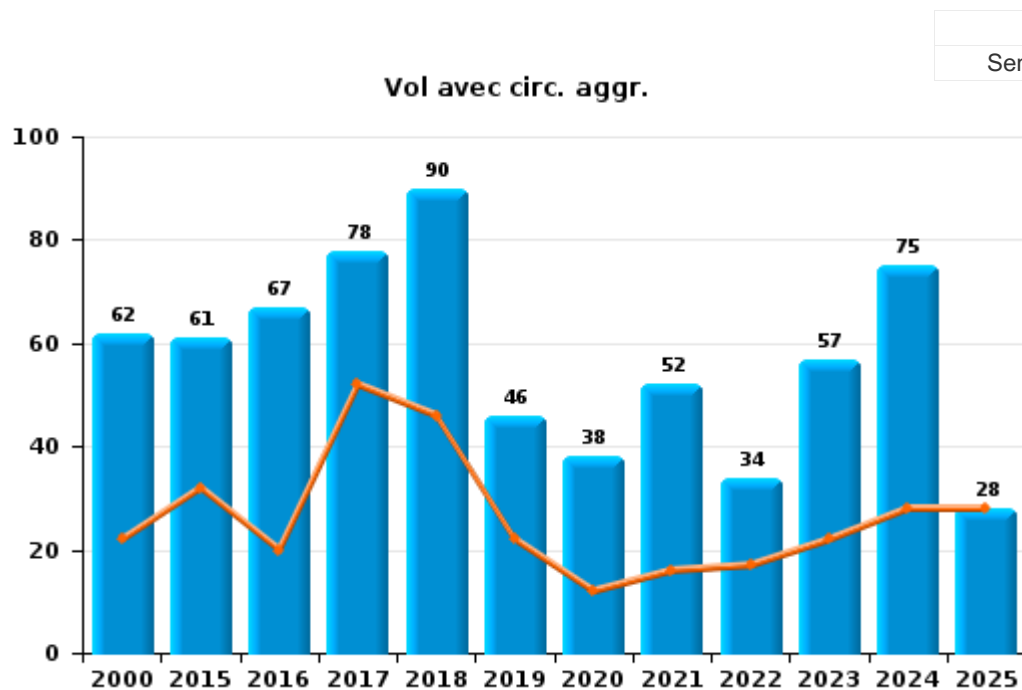
Les données pour 2025 ne concernent que le 1er semestre.



I.1. Catégorie des infractions : Vol et extorsion (top 5 des infractions au niveau national 2024)

Poperinge

	2000	2015	2016	2017	2018	2019	2020	2021	2022	2023	2024	2025
Vol sans circ. agr.	261	154	138	147	115	96	97	97	89	110	104	55
Vol avec circ. agr.	62	61	67	78	90	46	38	52	34	57	75	28
Vol non spécifié	34	1						2	1			
Extorsion		1	7	3	2	2	1	5	2	6	4	4
Autres	3											
Total	360	217	212	228	207	144	136	156	126	173	183	87



FPF/DGR/DRI/BIPOL - Statistiques policières de criminalité (date de clôture: 31/10/2025)

Les données pour les années 2001 jusqu'à 2014 ne sont plus publiées mais restent disponibles sur demande auprès du service BIPOL.

Les données pour 2025 ne concernent que le 1er semestre.



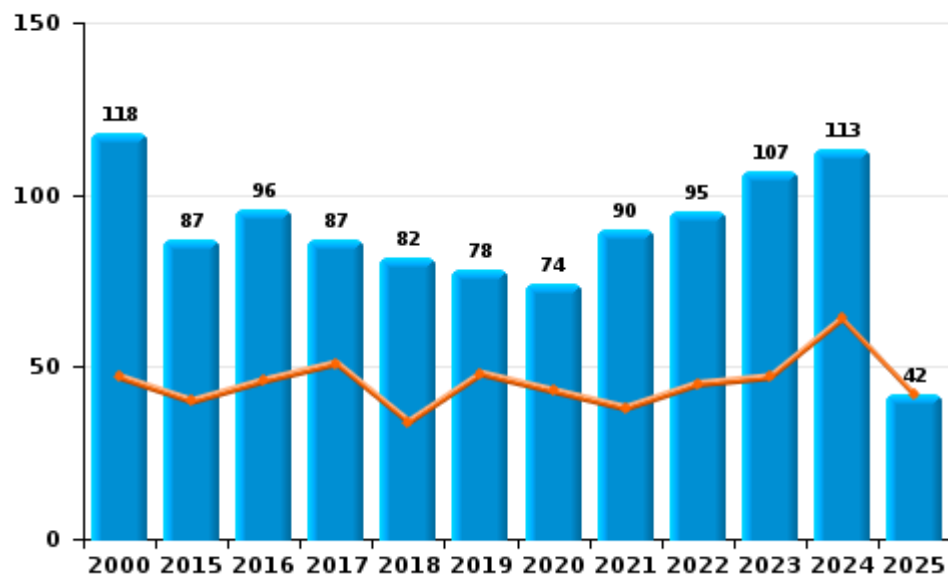
I.2. Catégorie des infractions : Dégradation de la propriété (top 5 des infractions au niveau national 2024)

Poperinge

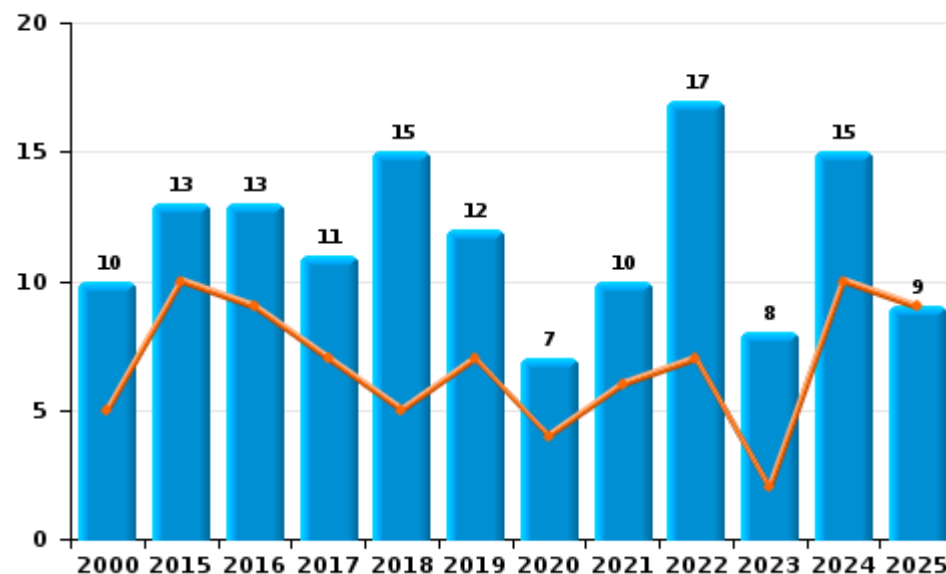
	2000	2015	2016	2017	2018	2019	2020	2021	2022	2023	2024	2025
Vandalisme	118	87	96	87	82	78	74	90	95	107	113	42
Incendie involontaire	9	13	11	9	11	6	5	6	14	4	7	5
Destruction, dénaturation, dégradation	33	3	1	2	2	2		1	4		3	2
Incendie volontaire	1		2	2	4	6	2	4	3	4	8	4
Total	161	103	110	100	99	92	81	101	116	115	131	53

Année ■
Semestre 1 ■

Vandalisme



Incendie

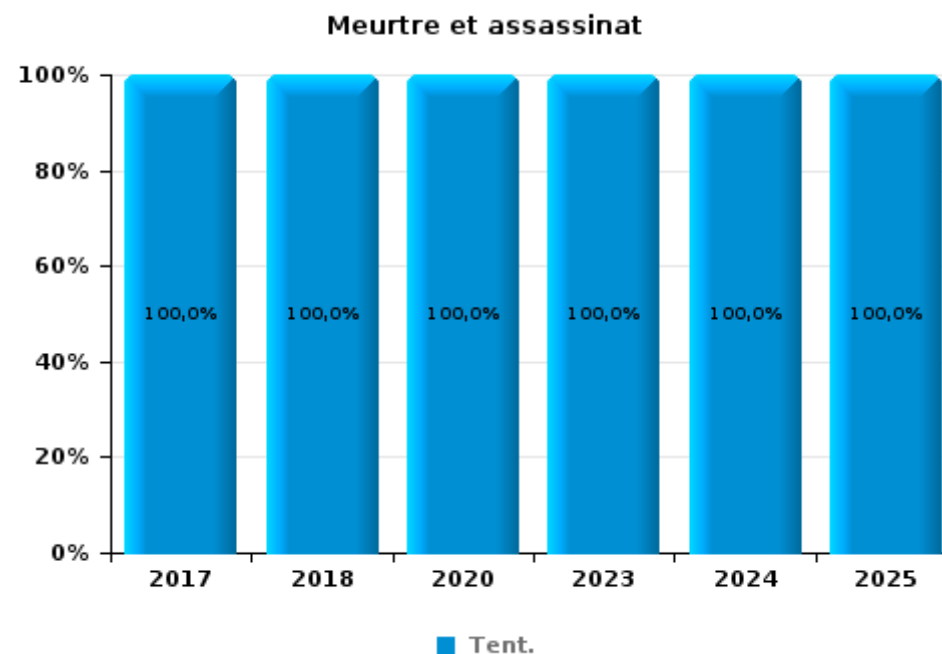
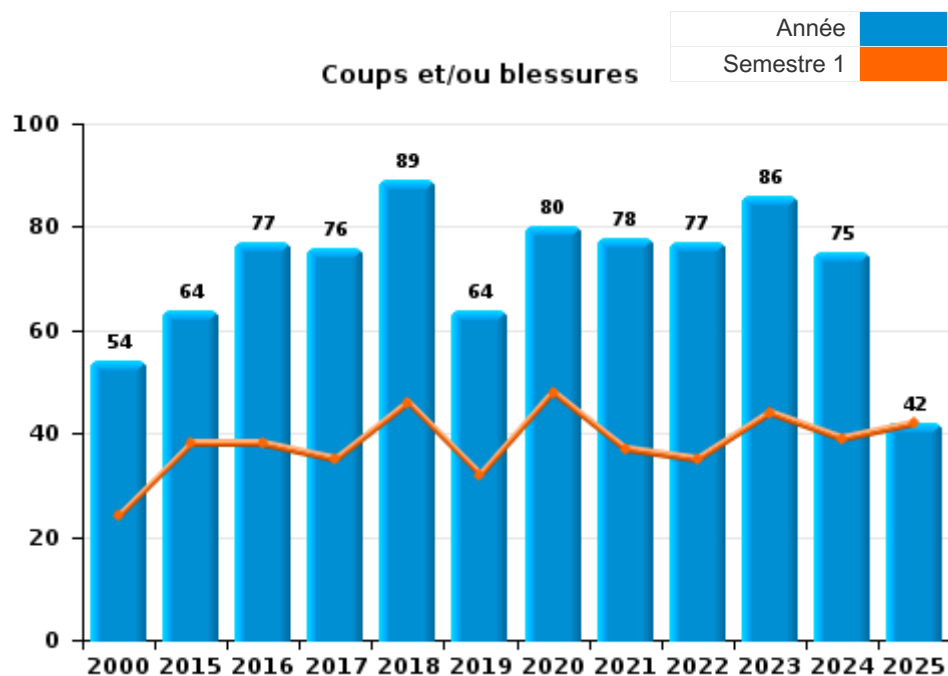




I.3. Catégorie des infractions : Infr. contre l'intégrité physique (top 5 des infractions au niveau national 2024)

Poperinge

	2000	2015	2016	2017	2018	2019	2020	2021	2022	2023	2024	2025
Coups et/ou blessures	54	64	77	76	89	64	80	78	77	86	75	42
Autres	17	14	10	15	14	8	8	8	10	9	6	1
Meurtre et assassinat				2	2		2			1	2	3
Total	71	78	87	93	105	72	90	86	87	96	83	46





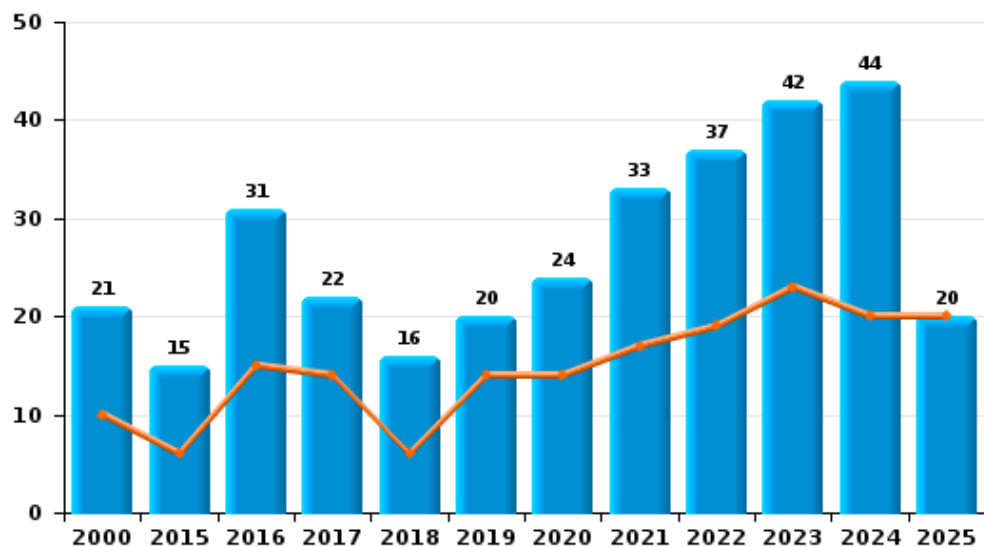
I.4. Catégorie des infractions : Drogues (top 5 des infractions au niveau national 2024)

Poperinge

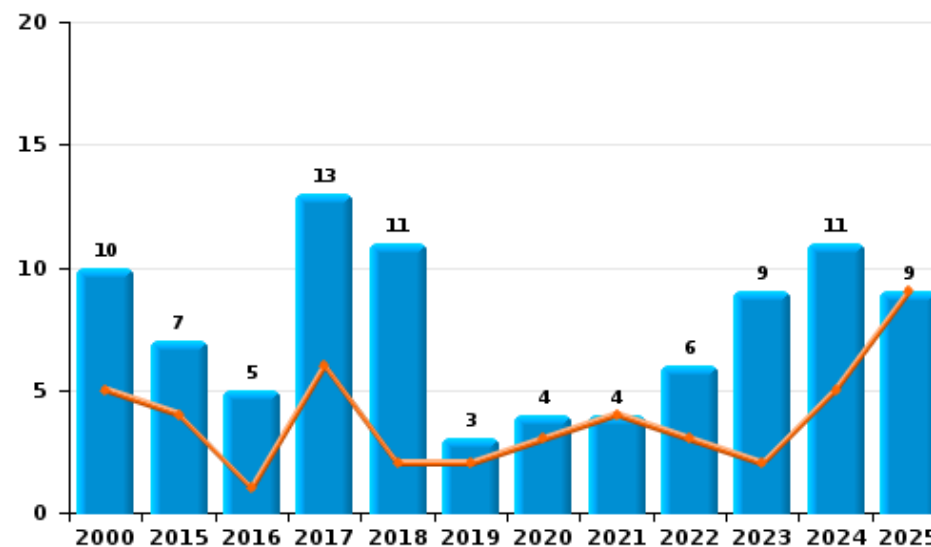
	2000	2015	2016	2017	2018	2019	2020	2021	2022	2023	2024	2025
Détention	21	15	31	22	16	20	24	33	37	42	44	20
Commerce	10	7	5	13	11	3	4	4	6	9	11	9
Usage	35	7	4	1	4			3		4	1	1
Fabrication	1	1	7	4	1	5	5	2	1	1	5	
Importation et exportation	10	1		1	1						2	6
Autres		1	1		1						3	
Total	77	32	48	41	34	28	33	42	44	56	66	36



Détention



Commerce



FPF/DGR/DRI/BIPOL - Statistiques policières de criminalité (date de clôture: 31/10/2025)
 Les données pour les années 2001 jusqu'à 2014 ne sont plus publiées mais restent disponibles sur demande auprès du service BIPOL.
 Les données pour 2025 ne concernent que le 1er semestre.



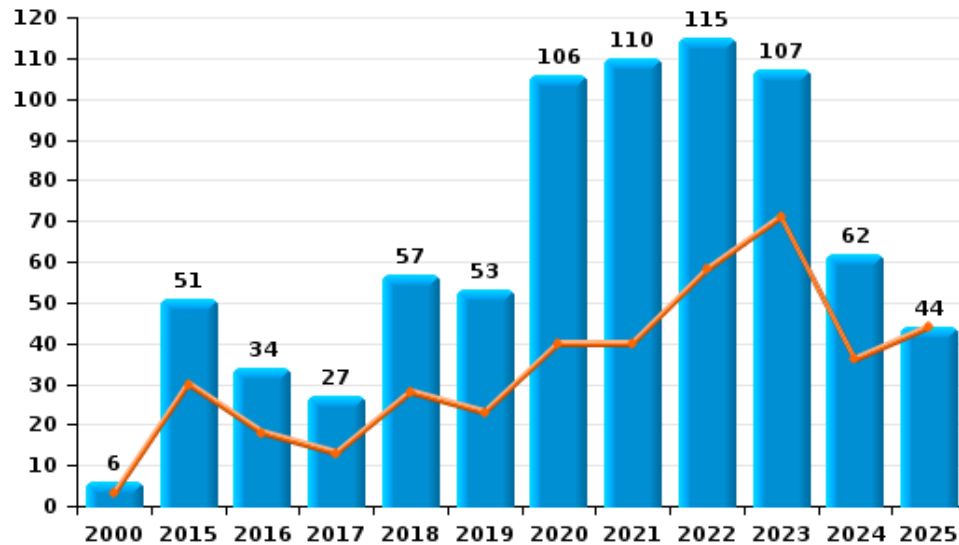
I.5. Catégorie des infractions : Fraude (top 5 des infractions au niveau national 2024)

Poperinge

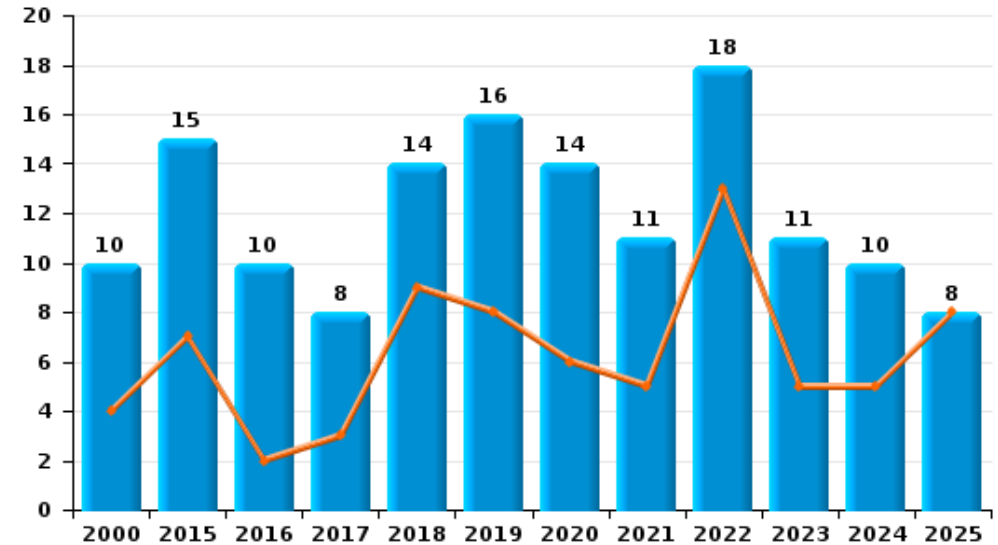
	2000	2015	2016	2017	2018	2019	2020	2021	2022	2023	2024	2025
Escroquerie	6	51	34	27	57	53	106	110	115	107	62	44
Abus de confiance et infr. apparentées	10	15	10	8	14	16	14	11	18	11	10	8
Détournement et destruction frauduleuse	53	4	8	5	5	3	3	1	8	6	7	3
Fraudes: Autres	61		1	2		1	3	4	7	8	3	2
Grivèlerie	1		2	2	4	2	4	4	1	2	2	2
Recel	6	1	2								1	
Infr. liées à l'insolvabilité		2					1	2			1	
Total	137	73	57	44	80	75	131	132	149	134	86	59



Escroquerie



Abus de confiance et infr. apparentées



FPF/DGR/DRI/BIPOL - Statistiques policières de criminalité (date de clôture: 31/10/2025)

Les données pour les années 2001 jusqu'à 2014 ne sont plus publiées mais restent disponibles sur demande auprès du service BIPOL.
Les données pour 2025 ne concernent que le 1er semestre.

STATISTIQUES POLICIERES DE CRIMINALITE

LIEU DE PERPETRATION: COMMUNE

Poperinge

PARTIE II : FIGURES CRIMINELLES / PHENOMENES



Poperinge

FC Vol moyen de transport

	2000	2015	2016	2017	2018	2019	2020	2021	2022	2023	2024	2025
Vol de voiture	17	6	4	3	7	1	5	6	2	2	7	1
Vol de moto						1					1	
Vol de vélomoteur	22	1	2	2	1	1		1	4	3	2	1
Vol de vélo	87	48	55	58	40	41	20	31	23	26	24	20

FC Cambriolage

	2000	2015	2016	2017	2018	2019	2020	2021	2022	2023	2024	2025
Cambriolage dans habitation	16	20	24	33	37	28	14	22	9	20	42	14
Cambriolage ds entreprise ou commerce	33	10	10	7	10	2	3	4	3	12	4	3
Cambriolage ds service public ou bâtiment administ	8	2	8	9	12	2		1	6	6	4	1
Cambriolage dans bâtiment (total)	57	32	42	49	59	32	17	27	18	38	50	18

FC Vol autre

	2000	2015	2016	2017	2018	2019	2020	2021	2022	2023	2024	2025
Vol à main armée		1			1			1	1			
Vol avec violence sans arme	2	3	9	3	6	7	4	6	4	7	11	7
Vol dans ou sur un véhicule	17	24	11	19	18	16	17	20	13	9	11	6
Vol d'armes et explosifs	1			1						1		1
Vol à l'arraché	1	1		1	4				2	1	1	
Vol à la tire	8	2	5	4	3	2			1	1	2	
Vol à l'étalage	15	17	13	11	13	9	20	8	16	26	13	3
Vol par ruse	3	1	3		1	1			3	3	4	
Vol de métaux		2		2	5	1	2	2	1	1	1	2
Vol sur les chantiers	5	5	2	1	2	1	3	9	2			2
Home-invasion					1							
Vol d'animaux		1		2	1	3	4			1		
Vol de cargaison			1	2								



Criminalité ICT

	2000	2015	2016	2017	2018	2019	2020	2021	2022	2023	2024	2025
Fraude de cartes de paiements		1		4		3			2	2	7	6
Phishing			1		1		4		1	10	29	11
Ransomware							1					
Skimming									1		1	

FC Autre

	2000	2015	2016	2017	2018	2019	2020	2021	2022	2023	2024	2025
Violence contre les métiers d'intérêt général	2		2	2	2		2	1	3	3	3	5
Viol collectif											1	
Graffiti		1		7	6	5	4	6		4	3	
Dégradation de voiture	16	37	41	33	32	40	35	30	33	37	31	17
Rixe au couteau						1	2					

PH Violence intrafamiliale (VIF)

	2000	2015	2016	2017	2018	2019	2020	2021	2022	2023	2024	2025
VIF: physique, dans le couple	5	13	20	24	40	25	26	23	21	24	14	5
VIF: physique, envers des descendants		3	2	2	2	4	9	2		7	4	2
VIF: physique, envers d'autres membres	7		3	2	3		9	7	6	2	7	1
VIF: sexuelle, dans le couple						1	1		1		1	
VIF: sexuelle, envers des descendants			3				1	1				
VIF: psychique, dans le couple	11	24	14	33	36	39	39	22	26	26	15	10
VIF: psychique, envers des descendants					2		3	1		1	1	
VIF: psychique, envers d'autres membres				2	2	2	1		3	2	1	
VIF: économique, dans le couple		2		1	2	1	5	1	3		3	1
VIF: économique, envers des descendants	2			1								
VIF: économique, envers d'autres membres	7	2	1	3	1	2	4	1	6	1	2	1



PH Hormones et dopage

	2000	2015	2016	2017	2018	2019	2020	2021	2022	2023	2024	2025
Dopage humain									2		1	1
Engraissement illégal								1	1			

PH Drogues

	2000	2015	2016	2017	2018	2019	2020	2021	2022	2023	2024	2025
Vente de cocaïne				1	1	1			2		3	5
Import-export de cocaïne												4
Vente de drogues synthétiques		1	1	5	2	1		1	2	3	2	2
Production de cannabis (culture)			1	3		1	2		1	1	3	
Import-export d'héroïne												1
Vente-traffic d'héroïne				2					1			

PH Trafic d'armes

	2000	2015	2016	2017	2018	2019	2020	2021	2022	2023	2024	2025
Commerce et production d'arme à feu et mun.			1	3	1		1				1	
Commerce et production d'arme non à feu									1		1	

PH Traite des êtres humains

	2000	2015	2016	2017	2018	2019	2020	2021	2022	2023	2024	2025
TEH - exploitation économique								2	1		1	
TEH - exploitation sexuelle											1	2



PH Violence dans l'espace public

	2000	2015	2016	2017	2018	2019	2020	2021	2022	2023	2024	2025
Violence physique (transport public)		1		2					2			
Violence physique (voie publique)	20	21	24	20	27	11	19	24	14	16	21	9
Violence physique (autre endroit public)	1			1	2	3	1	1			3	4
Violence physique (endroit accessible au public)	19	12	14	16	11	7	11	7	16	18	16	13
Violence sexuelle (transport public)											1	
Violence sexuelle (voie publique)	2	1	4		2		6	4	1	3		
Violence sexuelle (autre endroit public)			1					1		1	1	1
Violence sexuelle (endroit accessible au public)	1	2	1		5	3	2		2	2	2	4
Violence psychique (transport public)		1			1		1	3	1	1	2	
Violence psychique (voie publique)	9	13	19	16	9	8	15	7	9	22	10	6
Violence psychique (autre endroit public)			1	2			2				1	3
Violence psychique (endroit accessible au public)	7	4	6	7	5	7	5	2	1	7	5	3
Vol à main armée (endroit accessible au public)		1							1			
Vol avec violence sans arme (transport public)								1				
Vol avec violence sans arme (voie publique)	1		4		3	1	2	1	1		3	
Vol avec violence sans arme (autre endroit public)									1		2	
Vol avec violence sans arme (endr. acces. au pub.)	1	2		1		2	2			1	2	1

PH Autre

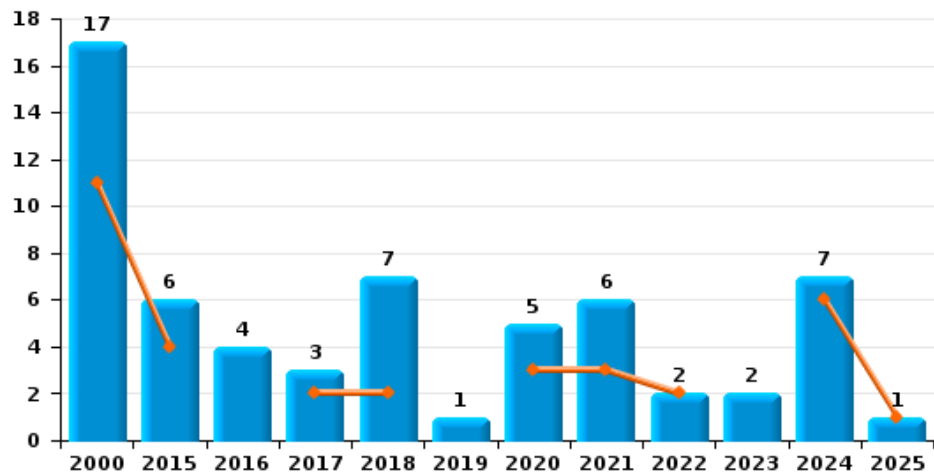
	2000	2015	2016	2017	2018	2019	2020	2021	2022	2023	2024	2025
Faux policiers											1	
Terrorisme, extrémisme et radicalisme										1		
Cyberharcèlement	3	11	13	21	6	20	11	11	12	8	9	11
Fraude à l'identité		3	3	6	8	6	8	3	15	14	10	6



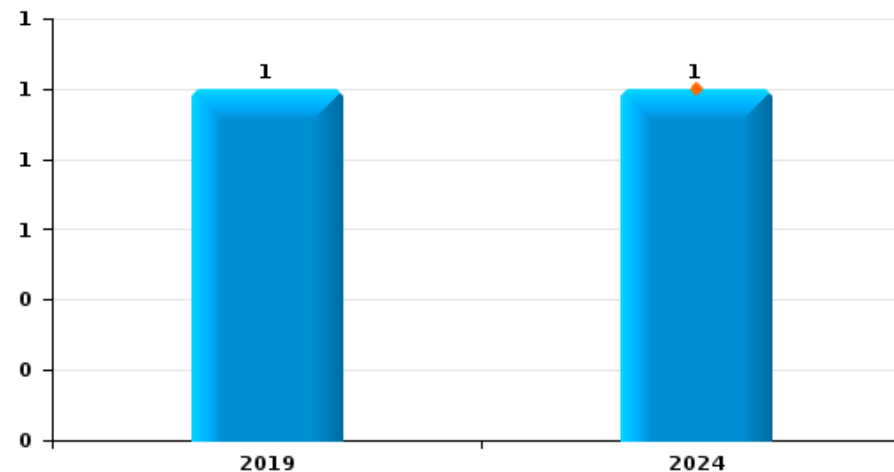
Poperinge

Année	■
Semestre 1	■

Vol de voiture



Vol de moto

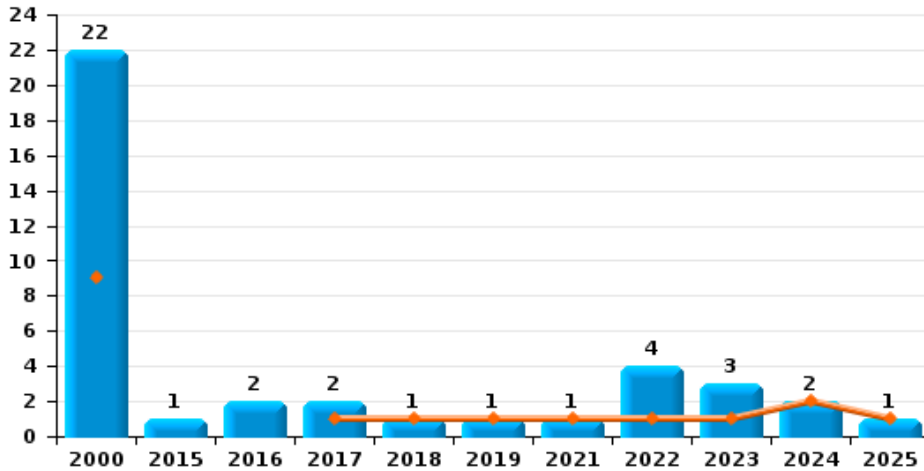




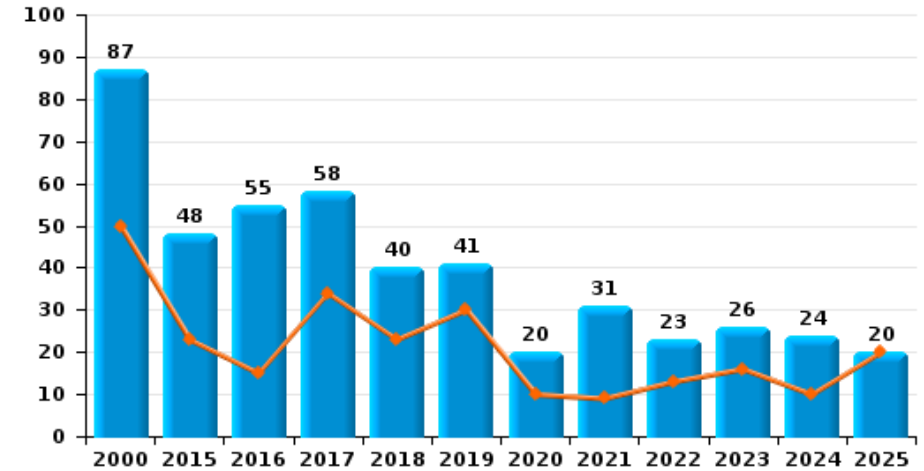
Poperinge

Année ■
Semestre 1 ■

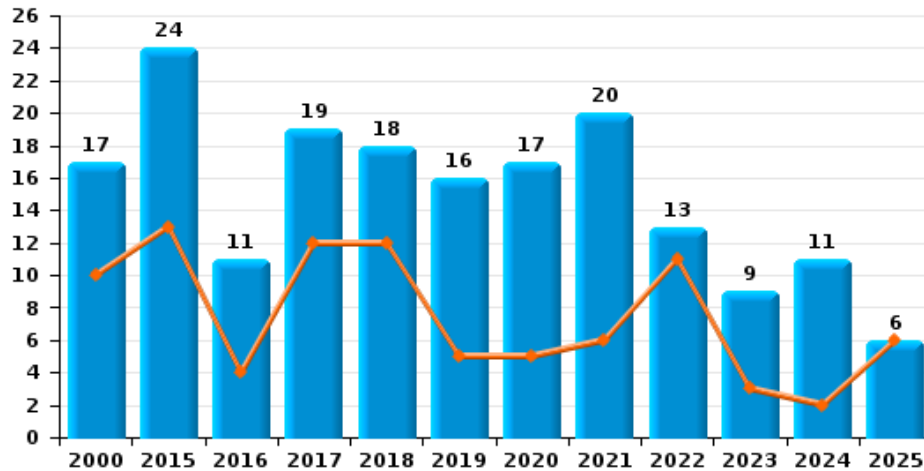
Vol de vélomoteur



Vol de vélo



Vol dans ou sur un véhicule

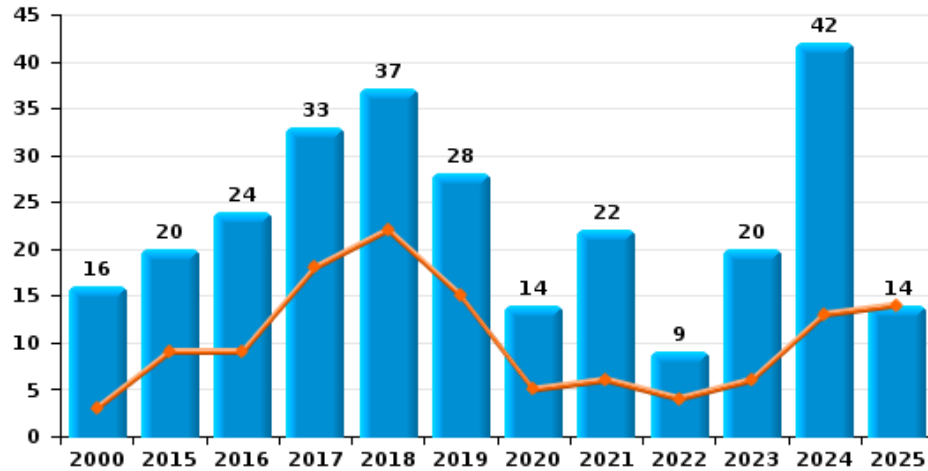




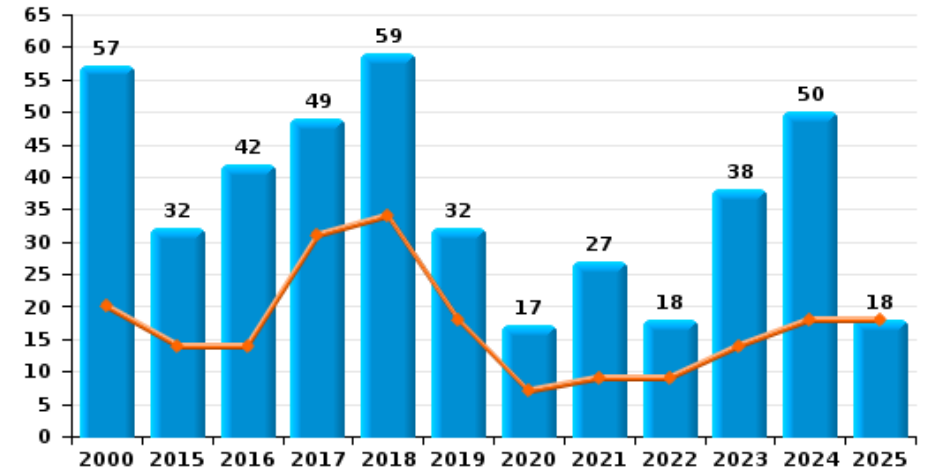
Poperinge

Année ■
Semestre 1 ■

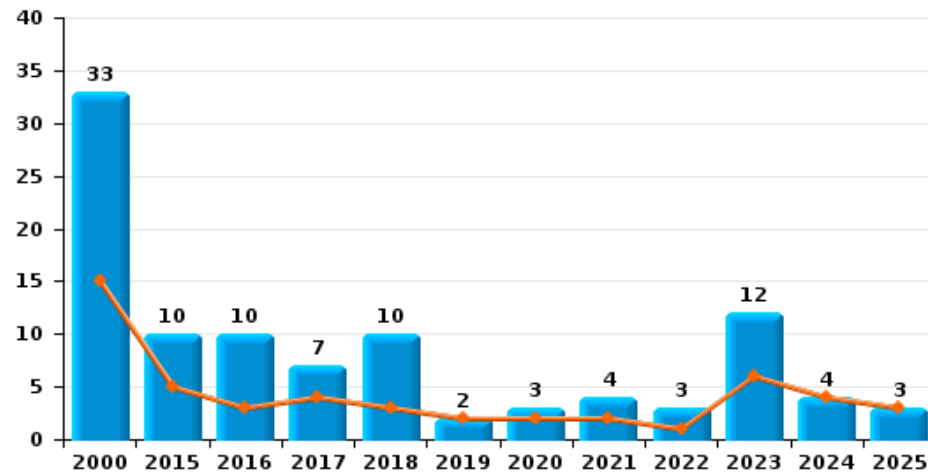
Cambrilage dans habitation



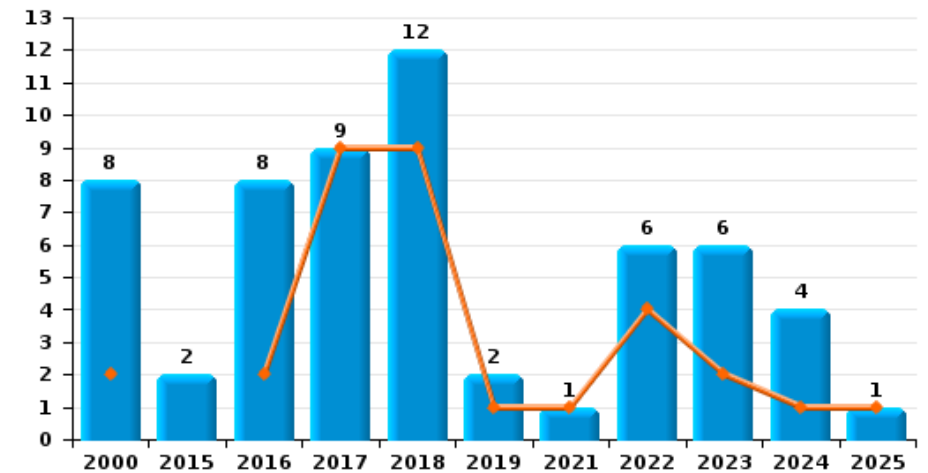
Cambrilage dans bâtiment (total)



Cambrilage ds entreprise ou commerce



Cambrilage ds service public ou bâtiment administratif

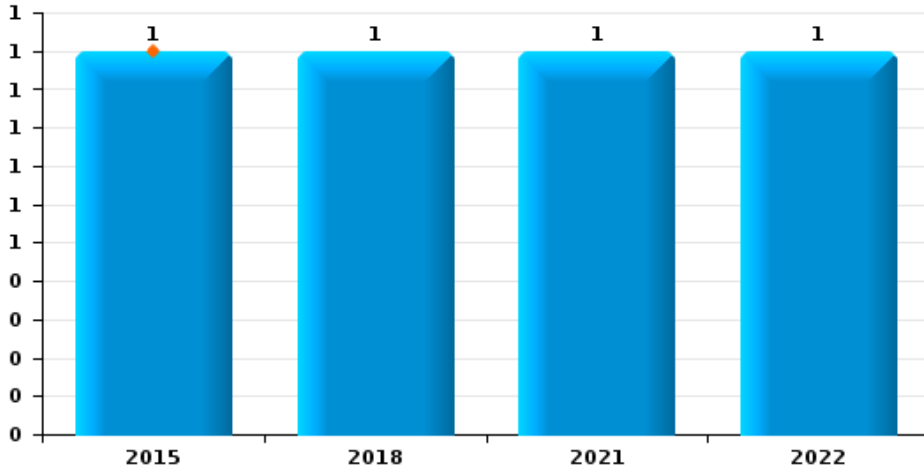




Poperinge

Année ■
Semestre 1 ■

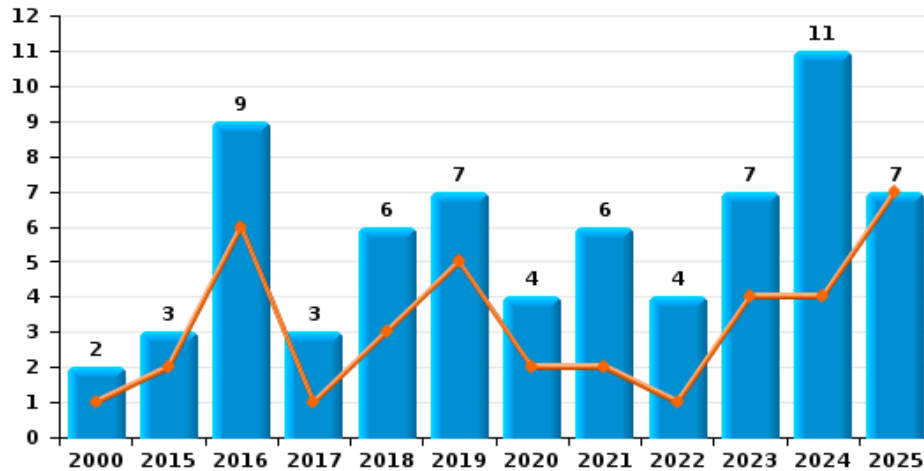
Vol à main armée



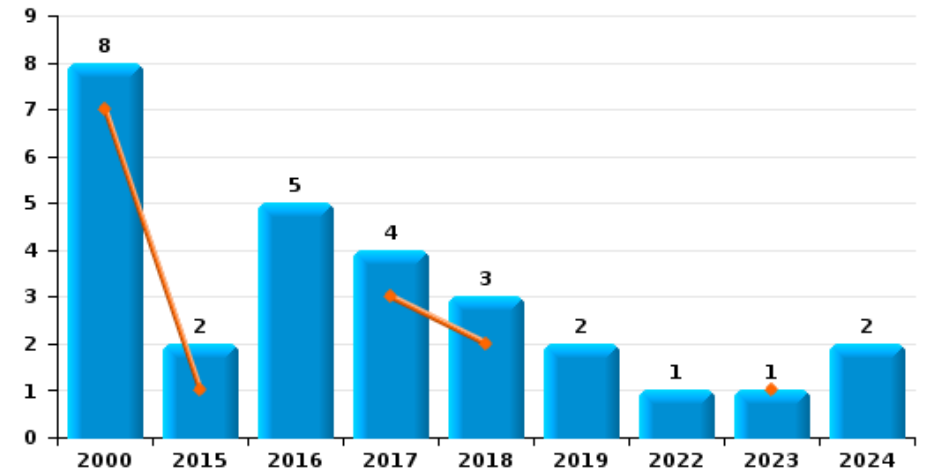
Vol à l'étalage



Vol avec violence sans arme



Vol à la tire

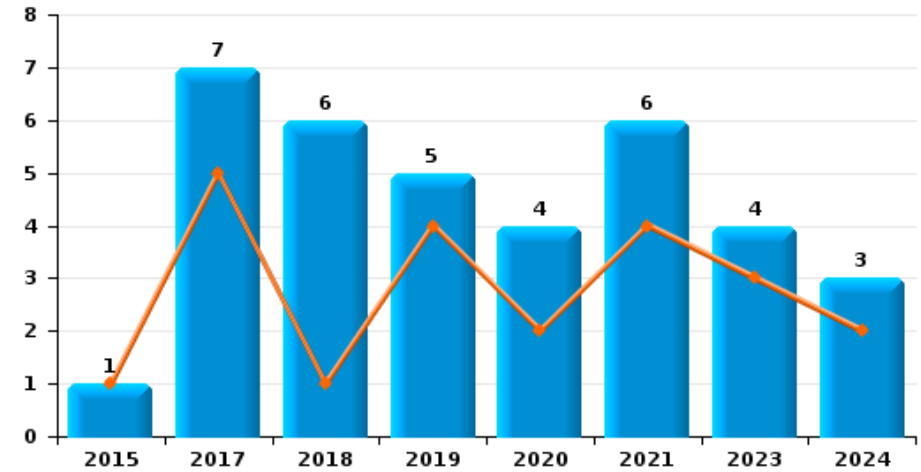




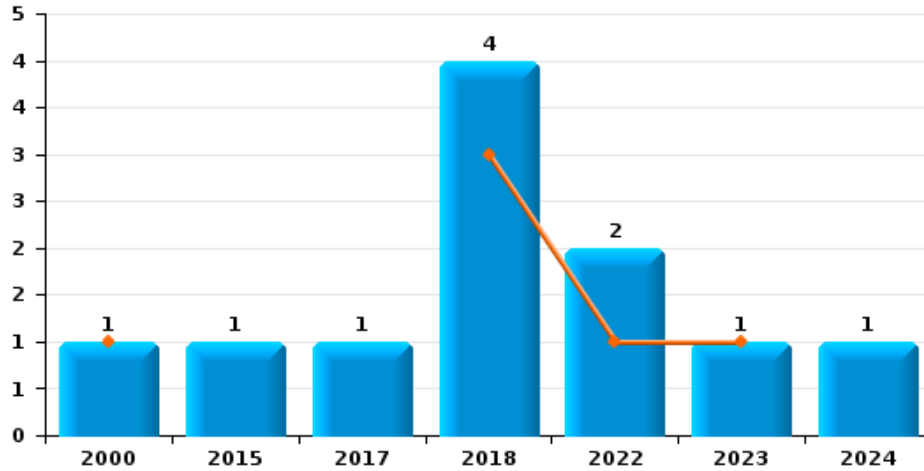
Poperinge

Année	■
Semestre 1	■

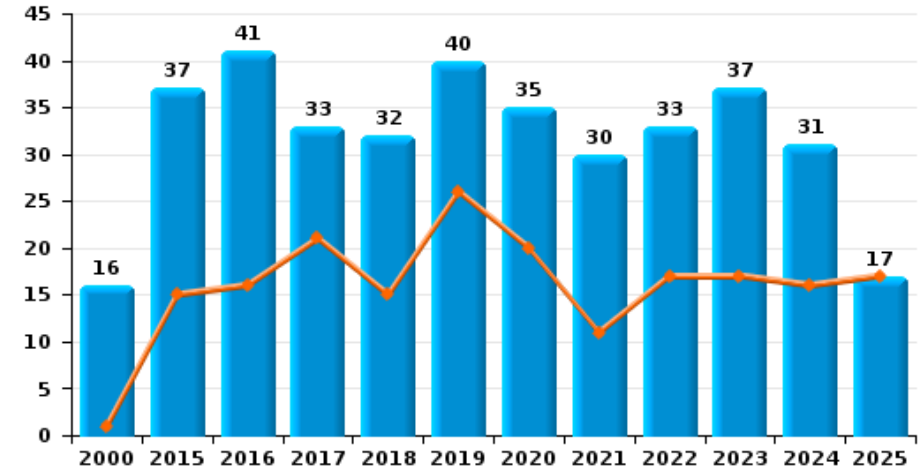
Graffiti



Vol à l'arraché



Dégradation de voiture





Poperinge

FC Vol moyen de transport

		2000	2015	2016	2017	2018	2019	2020	2021	2022	2023	2024	2025
Vol de voiture	Trim 1	4	3		2	1		1	2	1		2	1
	Trim 2	7	1			1		2	1	1		4	
	Trim 3	5	1	2		5	1	1	2		2	1	
	Trim 4	1	1	2	1			1	1				
Total		17	6	4	3	7	1	5	6	2	2	7	1
Vol de moto	Trim 2											1	
	Trim 3						1						
	Total						1					1	
Vol de vélomoteur	Trim 1	6					1		1	1		1	
	Trim 2	3			1	1					1	1	1
	Trim 3	9	1		1					2	2		
	Trim 4	4		2						1			
Total		22	1	2	2	1	1		1	4	3	2	1
Vol de vélo	Trim 1	27	9	8	18	7	9	6	5	5	4	4	6
	Trim 2	23	14	7	16	16	21	4	4	8	12	6	14
	Trim 3	19	19	13	17	11	8	10	15	9	6	10	
	Trim 4	18	6	27	7	6	3		7	1	4	4	
Total		87	48	55	58	40	41	20	31	23	26	24	20



FC Cambriolage

		2000	2015	2016	2017	2018	2019	2020	2021	2022	2023	2024	2025
Cambriolage dans habitation	Trim 1	1	6	7	13	4	7	3	2	2	5	5	2
	Trim 2	2	3	2	5	18	8	2	4	2	1	8	12
	Trim 3	5	4	7	7	8	8	4	6	3	6	8	
	Trim 4	8	7	8	8	7	5	5	10	2	8	21	
Total		16	20	24	33	37	28	14	22	9	20	42	14
Cambriolage ds entreprise ou commerce	Trim 1	3	4	1	4	2	2	1	1		4	1	2
	Trim 2	12	1	2		1		1	1	1	2	3	1
	Trim 3	13	3	4	2	2				1	5		
	Trim 4	5	2	3	1	5		1	2	1	1		
Total		33	10	10	7	10	2	3	4	3	12	4	3
Cambriolage ds service public ou bâtiment administ	Trim 1	1		1	5	1			1	2	1		
	Trim 2	1		1	4	8	1			2	1	1	1
	Trim 3	5	1	1		3				2	2	1	
	Trim 4	1	1	5			1				2	2	
Total		8	2	8	9	12	2		1	6	6	4	1
Cambriolage dans bâtiment (total)	Trim 1	5	10	9	22	7	9	4	4	4	10	6	4
	Trim 2	15	4	5	9	27	9	3	5	5	4	12	14
	Trim 3	23	8	12	9	13	8	4	6	6	13	9	
	Trim 4	14	10	16	9	12	6	6	12	3	11	23	
Total		57	32	42	49	59	32	17	27	18	38	50	18



FC Vol autre

		2000	2015	2016	2017	2018	2019	2020	2021	2022	2023	2024	2025
Vol à main armée	Trim 1		1										
	Trim 3				1								
	Trim 4								1	1			
	Total		1			1			1	1			
Vol avec violence sans arme	Trim 1		1	3			3	2	1		1	1	2
	Trim 2	1	1	3	1	3	2		1	1	3	3	5
	Trim 3	1		1		2		1	2	2	2	3	
	Trim 4		1	2	2	1	2	1	2	1	1	4	
Total	2	3	9	3	6	7	4	6	4	4	7	11	7
Vol dans ou sur un véhicule	Trim 1	7	8	1	4	3	4	4	3	8	1		2
	Trim 2	3	5	3	8	9	1	1	3	3	2	2	4
	Trim 3	4	9	6	6	3	5	8	1	2	5	6	
	Trim 4	3	2	1	1	3	6	4	13		1	3	
Total	17	24	11	19	18	16	17	20	13	9	11		6
Vol d'armes et explosifs	Trim 1										1		
	Trim 2												1
	Trim 3	1											
	Trim 4				1								
Total	1			1						1			1
Vol à l'arraché	Trim 1	1				1				1	1		
	Trim 2					2							
	Trim 3					1				1		1	
	Trim 4		1		1								
Total	1	1		1	4				2	1	1		
Vol à la tire	Trim 1	4			1	2					1		
	Trim 2	3	1		2								
	Trim 3			2	1	1	2					1	
	Trim 4	1	1	3						1		1	
Total	8	2	5	4	3	2			1	1	2		



FC Vol autre

		2000	2015	2016	2017	2018	2019	2020	2021	2022	2023	2024	2025
Vol à l'étalage	Trim 1	3	9	4	2	6	3	7	3	3	13	5	3
	Trim 2	3	3	2	3	4	4	2	1	4	5	6	
	Trim 3	7	1	1	1	2		6	2	4	5	1	
	Trim 4	2	4	6	5	1	2	5	2	5	3	1	
	Total	15	17	13	11	13	9	20	8	16	26	13	3
Vol par ruse	Trim 1	1		3						1		1	
	Trim 2		1			1	1				2	1	
	Trim 3	2									1		
	Trim 4									2		2	
	Total	3	1	3		1	1			3	3	4	
Vol de métaux	Trim 1				2		1						1
	Trim 2		1					1			1		1
	Trim 3					3			2			1	
	Trim 4		1			2		1		1			
	Total		2		2	5	1	2	2	1	1	1	2
Vol sur les chantiers	Trim 1	4	1							1			
	Trim 2		1						1				2
	Trim 3		1	2	1	1		2	3	1			
	Trim 4	1	2			1	1	1	5				
	Total	5	5	2	1	2	1	3	9	2			2
Home-invasion	Trim 3				1								
Total					1								
Vol d'animaux	Trim 1				1		2	1					
	Trim 2		1		1	1							
	Trim 3						1				1		
	Trim 4							3					
	Total		1		2	1	3	4			1		



FC Vol autre

		2000	2015	2016	2017	2018	2019	2020	2021	2022	2023	2024	2025
Vol de cargaison	Trim 2				1								
	Trim 3			1									
	Trim 4				1								
	Total			1	2								



Criminalité ICT

		2000	2015	2016	2017	2018	2019	2020	2021	2022	2023	2024	2025
Fraude de cartes de paiements	Trim 1						1					1	3
	Trim 2				1		1			1		1	3
	Trim 3				3		1					3	
	Trim 4		1							1	2	2	
	Total		1		4		3				2	2	7
Phishing	Trim 1					1					1	6	6
	Trim 2			1				2			3	12	5
	Trim 3										3	5	
	Trim 4							2		1	3	6	
	Total			1		1		4		1	10	29	11
Ransomware	Trim 2							1					
Total								1					
Skimming	Trim 2											1	
	Trim 4									1			
	Total									1		1	



FC Autre

		2000	2015	2016	2017	2018	2019	2020	2021	2022	2023	2024	2025
Violence contre les métiers d'intérêt général	Trim 1	1						1					2
	Trim 2			1	1			1		1		1	3
	Trim 3			1	1	1			1	2	1		
	Trim 4	1				1					2	2	
Total		2		2	2	2		2	1	3	3	3	5
Viol collectif	Trim 2											1	
Total												1	
Graffiti	Trim 1				1		2		1		3	1	
	Trim 2		1		4	1	2	2	3			1	
	Trim 3			2	3	1	1	1			1		
	Trim 4				2			1	2			1	
Total			1		7	6	5	4	6		4	3	
Dégradation de voiture	Trim 1		5	8	9	2	18	10	4	9	7	7	10
	Trim 2	1	10	8	12	13	8	10	7	8	10	9	7
	Trim 3	7	14	12	6	10	7	7	11	8	8	9	
	Trim 4	8	8	13	6	7	7	8	8	8	12	6	
Total		16	37	41	33	32	40	35	30	33	37	31	17
Rixe au couteau	Trim 1						1	2					
Total							1	2					



PH Violence intrafamiliale (VIF)

		2000	2015	2016	2017	2018	2019	2020	2021	2022	2023	2024	2025
VIF: physique, dans le couple	Trim 1	2	5	7	4	13	9	9	7	5	5	2	3
	Trim 2	1	2	3	1	10	2	12	8	4	3	6	2
	Trim 3		3	5	11	11	6	4	3	7	9	4	
	Trim 4	2	3	5	8	6	8	1	5	5	7	2	
	Total	5	13	20	24	40	25	26	23	21	24	14	5
VIF: physique, envers des descendants	Trim 1			1				2	2		1		
	Trim 2		1	1	1	1		1			3		2
	Trim 3		1			1	4	3			2	3	
	Trim 4		1		1			3			1	1	
	Total		3	2	2	2	4	9	2		7	4	2
VIF: physique, envers d'autres membres	Trim 1			2				2	3				1
	Trim 2	3		1				2		3	1	2	
	Trim 3	1			1	2		1	2	3	1	3	
	Trim 4	3			1	1		4	2			2	
	Total	7		3	2	3		9	7	6	2	7	1
VIF: sexuelle, dans le couple	Trim 1						1			1			
	Trim 2							1					
	Trim 4											1	
	Total						1	1		1		1	
VIF: sexuelle, envers des descendants	Trim 1							1					
	Trim 2			2									
	Trim 4			1					1				
	Total			3				1	1				
VIF: psychique, dans le couple	Trim 1	1	2	5	4	7	14	6	11	4	1	2	5
	Trim 2	1	10	1	5	13	14	6	4	6	4	2	5
	Trim 3	8	4	1	6	9	6	14	4	12	17	3	
	Trim 4	1	8	7	18	7	5	13	3	4	4	8	
	Total	11	24	14	33	36	39	39	22	26	26	15	10



PH Violence intrafamiliale (VIF)

		2000	2015	2016	2017	2018	2019	2020	2021	2022	2023	2024	2025
VIF: psychique, envers des descendants	Trim 1					1		1					
	Trim 2					1			1		1		
	Trim 3							1					
	Trim 4							1				1	
Total						2		3	1		1	1	
VIF: psychique, envers d'autres membres	Trim 1				1								
	Trim 2						1	1		1	1		
	Trim 3				1	2				2		1	
	Trim 4						1				1		
Total					2	2	2	1		3	2	1	
VIF: économique, dans le couple	Trim 1		1					1		1			1
	Trim 2				1		1	3	1			2	
	Trim 3		1			2		1				1	
	Trim 4									2			
Total			2		1	2	1	5	1	3		3	1
VIF: économique, envers des descendants	Trim 2	1											
	Trim 3				1								
	Trim 4	1											
Total		2			1								
VIF: économique, envers d'autres membres	Trim 1	1	1	1	1	2			1	1			
	Trim 2	1			1			1		1	1	1	1
	Trim 3	3						1		3		1	
	Trim 4	2	1		1			2		1			
Total		7	2	1	3	1	2	4	1	6	1	2	1



PH Hormones et dopage

		2000	2015	2016	2017	2018	2019	2020	2021	2022	2023	2024	2025
Dopage humain	Trim 1												1
	Trim 3									2		1	
	Total									2		1	1
Engraissement illégal	Trim 1								1	1			
	Total								1	1			



PH Drogues

		2000	2015	2016	2017	2018	2019	2020	2021	2022	2023	2024	2025
Vente de cocaïne	Trim 1				1					1		1	1
	Trim 2												4
	Trim 3						1			1			
	Trim 4					1						2	
Total					1	1	1			2		3	5
Import-export de cocaïne	Trim 1												4
	Total												4
Vente de drogues synthétiques	Trim 1				3				1	1			2
	Trim 2				1					1			
	Trim 3				1		1				2		
	Trim 4		1	1		2					1	2	
Total			1	1	5	2	1		1	2	3	2	2
Production de cannabis (culture)	Trim 1				1		1						1
	Trim 2				1						1		
	Trim 3				1			1		1		2	
	Trim 4				1			1					
Total					1	3	1	2		1	1	3	
Import-export d'héroïne	Trim 1												1
	Total												1
Vente-traffic d'héroïne	Trim 1				1								
	Trim 2				1								
	Trim 4									1			
Total					2					1			



PH Trafic d'armes

		2000	2015	2016	2017	2018	2019	2020	2021	2022	2023	2024	2025
Commerce et production d'arme à feu et mun.	Trim 1				1	1							
	Trim 2			1									
	Trim 3				2			1				1	
Total				1	3	1		1				1	
Commerce et production d'arme non à feu	Trim 1											1	
	Trim 2									1			
	Total									1		1	



PH Traite des êtres humains

		2000	2015	2016	2017	2018	2019	2020	2021	2022	2023	2024	2025
TEH - exploitation économique	Trim 2									1			
	Trim 4								2			1	
	Total								2	1		1	
TEH - exploitation sexuelle	Trim 1											1	2
	Total											1	2



PH Violence dans l'espace public

		2000	2015	2016	2017	2018	2019	2020	2021	2022	2023	2024	2025
Violence physique (transport public)	Trim 2		1										
	Trim 3				2					1			
	Trim 4									1			
	Total		1		2					2			
Violence physique (voie publique)	Trim 1	5	5	7	6	5	3	5	4	3	2		6
	Trim 2	6	8	3	8	5	3	4	7	3	5	9	3
	Trim 3	5	2	8	3	9	3	4	7	4	5	7	
	Trim 4	4	6	6	3	8	2	6	6	4	4	5	
Total	20	21	24	20	27	11	19	24	14	16	21		9
Violence physique (autre endroit public)	Trim 1						2						
	Trim 2				1		1					1	4
	Trim 3	1				2						2	
	Trim 4							1	1				
Total	1			1	2	3	1	1				3	4
Violence physique (endroit accessible au public)	Trim 1	2	2	5	5	4		7	1	3	8	8	5
	Trim 2	4	4	4	4	4		2	1	2	2	2	8
	Trim 3	8	2	3	7	2	3	2	4	3	6	2	
	Trim 4	5	4	2		1	4		1	8	2	4	
Total	19	12	14	16	11	7	11	7	16	18	16		13
Violence sexuelle (transport public)	Trim 1											1	
Total												1	
Violence sexuelle (voie publique)	Trim 1	1						2					
	Trim 2	1	1	2		1				1			
	Trim 3			1				2	4		1		
	Trim 4			1		1		2			2		
Total	2	1	4		2		6	4	1	3			



PH Violence dans l'espace public

		2000	2015	2016	2017	2018	2019	2020	2021	2022	2023	2024	2025
Violence sexuelle (autre endroit public)	Trim 2			1								1	1
	Trim 3								1				
	Trim 4										1		
	Total			1					1		1	1	1
Violence sexuelle (endroit accessible au public)	Trim 1	1	2			2		1			1		2
	Trim 2					1	2					2	2
	Trim 3			1			1	1					
	Trim 4					2				2	1		
Total	1	2	1		5	3	2		2	2	2	4	
Violence psychique (transport public)	Trim 1		1			1							
	Trim 2								1		1	1	
	Trim 3							1	2				
	Trim 4									1		1	
Total		1			1		1	3	1	1	2		
Violence psychique (voie publique)	Trim 1	2	4	3	9	3	3	2	3	3	6	4	3
	Trim 2	2	5	4	4	2	2	4	1	1	4	4	3
	Trim 3	3	3	6	2	1	1	4	3	3	9	1	
	Trim 4	2	1	6	1	3	2	5		2	3	1	
Total	9	13	19	16	9	8	15	7	9	22	10	6	
Violence psychique (autre endroit public)	Trim 1				1								1
	Trim 2			1				1				1	2
	Trim 4				1			1					
	Total			1	2			2				1	3
Violence psychique (endroit accessible au public)	Trim 1	2	1	2	1	2	1	1			3	2	1
	Trim 2	2	1			1	1	2				1	2
	Trim 3	1	1	1	1		1	1	2		4	1	
	Trim 4	2	1	3	5	2	4	1		1		1	
Total	7	4	6	7	5	7	5	2	1	7	5	3	



PH Violence dans l'espace public

		2000	2015	2016	2017	2018	2019	2020	2021	2022	2023	2024	2025
Vol à main armée (endroit accessible au public)	Trim 1		1										
	Trim 4									1			
	Total		1							1			
Vol avec violence sans arme (transport public)	Trim 3								1				
	Total								1				
Vol avec violence sans arme (voie publique)	Trim 1							1					
	Trim 2	1		2		2			1				
	Trim 3			1		1		1		1		2	
	Trim 4			1			1					1	
	Total	1		4		3	1	2	1	1	1	3	
Vol avec violence sans arme (autre endroit public)	Trim 2									1		1	
	Trim 3											1	
	Total									1		2	
Vol avec violence sans arme (endr. acces. au pub.)	Trim 1		1				1	1					1
	Trim 2		1		1		1				1		
	Trim 3	1											
	Trim 4							1				2	
	Total	1	2		1		2	2				1	2



PH Autre

		2000	2015	2016	2017	2018	2019	2020	2021	2022	2023	2024	2025
Faux policiers	Trim 2											1	
	Total											1	
Terrorisme, extrémisme et radicalisme	Trim 1										1		
	Total										1		
Cyberharcèlement	Trim 1	1	8	3	6		4	2	5	4	5	4	6
	Trim 2		1		5	1	8	4	3	2			5
	Trim 3	1	1	3	6	2	5	2	3	4	1	1	
	Trim 4	1	1	7	4	3	3	3		2	2	4	
	Total	3	11	13	21	6	20	11	11	12	8	9	11
Fraude à l'identité	Trim 1				1	1	2	2		3	2	1	5
	Trim 2		1			3	1	1	2	1	4	2	1
	Trim 3		2	2	2	1	2	4	1	7	3	6	
	Trim 4			1	3	3	1	1		4	5	1	
	Total		3	3	6	8	6	8	3	15	14	10	6



Poperinge

2024

FC Vol moyen de transport

	Jan	Fév	Mar	Avr	Mai	Juin	Juil	Août	Sep	Oct	Nov	Déc	Total
Vol de voiture		2		1		3	1						7
Vol de moto					1								1
Vol de vélomoteur	1			1									2
Vol de vélo	2		2	1	4	1	3	4	3	1	2	1	24

FC Cambriolage

	Jan	Fév	Mar	Avr	Mai	Juin	Juil	Août	Sep	Oct	Nov	Déc	Total
Cambriolage dans habitation	2	2	1	6	1	1	1	4	3	9	6	6	42
Cambriolage ds entreprise ou commerce	1			2	1								4
Cambriolage ds service public ou bâtiment administ						1	1				1	1	4
Cambriolage dans bâtiment (total)	3	2	1	8	2	2	2	4	3	9	7	7	50

FC Vol autre

	Fév	Mar	Avr	Mai	Juin	Juil	Août	Sep	Oct	Nov	Déc	Total
Vol avec violence sans arme		1	1	1	1	1	2		1	1	2	11
Vol dans ou sur un véhicule			2				3	3	1	2		11
Vol à l'arraché								1				1
Vol à la tire								1	1			2
Vol à l'étalage	2	3	2	4				1			1	13
Vol par ruse	1		1							2		4
Vol de métaux								1				1



Criminalité ICT

	Fév	Mar	Avr	Mai	Juin	Juil	Août	Sep	Oct	Nov	Déc	Total
Fraude de cartes de paiements		1			1		2	1	1		1	7
Phishing	4	2	4	2	6	3	1	1		6		29
Skimming					1							1

FC Autre

	Jan	Fév	Mar	Avr	Mai	Juin	Juil	Août	Sep	Oct	Nov	Déc	Total
Violence contre les métiers d'intérêt général					1					1	1		3
Viol collectif				1									1
Graffiti		1		1								1	3
Dégradation de voiture	3	2	2	3	2	4	1	5	3	1	1	4	31

PH Violence intrafamiliale (VIF)

	Jan	Mar	Avr	Mai	Juin	Juil	Août	Sep	Oct	Nov	Déc	Total
VIF: physique, dans le couple	1	1	1	2	3	2	2			2		14
VIF: physique, envers des descendants						1	2			1		4
VIF: physique, envers d'autres membres					2	2	1		1		1	7
VIF: sexuelle, dans le couple											1	1
VIF: psychique, dans le couple		2		2		1		2	3	1	4	15
VIF: psychique, envers des descendants											1	1
VIF: psychique, envers d'autres membres						1						1
VIF: économique, dans le couple				2			1					3
VIF: économique, envers d'autres membres			1			1						2

PH Hormones et dopage

	Août	Total
Dopage humain	1	1



PH Drogues

	Fév	Mar	Juil	Août	Déc	Total
Vente de cocaïne	1				2	3
Vente de drogues synthétiques					2	2
Production de cannabis (culture)		1	1	1		3

PH Trafic d'armes

	Jan	Juil	Total
Commerce et production d'arme à feu et mun.		1	1
Commerce et production d'arme non à feu	1		1

PH Traite des êtres humains

	Jan	Nov	Total
TEH - exploitation économique		1	1
TEH - exploitation sexuelle	1		1



PH Violence dans l'espace public

	Jan	Fév	Mar	Avr	Mai	Juin	Juil	Août	Sep	Oct	Nov	Déc	Total
Violence physique (voie publique)					6	3	2	3	2	1	1	3	21
Violence physique (autre endroit public)					1			1	1				3
Violence physique (endroit accessible au public)	1	2	5	1		1	1	1			3	1	16
Violence sexuelle (transport public)			1										1
Violence sexuelle (autre endroit public)					1								1
Violence sexuelle (endroit accessible au public)						2							2
Violence psychique (transport public)				1								1	2
Violence psychique (voie publique)		2	2	2		2	1			1			10
Violence psychique (autre endroit public)					1								1
Violence psychique (endroit accessible au public)	2			1					1	1			5
Vol avec violence sans arme (voie publique)								2				1	3
Vol avec violence sans arme (autre endroit public)					1		1						2
Vol avec violence sans arme (endr. acces. au pub.)										1	1		2

PH Autre

	Jan	Fév	Mar	Avr	Mai	Août	Sep	Oct	Nov	Déc	Total
Faux policiers				1							1
Cyberharcèlement	1	1	2				1	1	3		9
Fraude à l'identité			1	1	1	2	4			1	10



2025

FC Vol moyen de transport

	Jan	Fév	Mar	Avr	Mai	Juin	Total
Vol de voiture	1						1
Vol de vélomoteur						1	1
Vol de vélo	2	2	2	2	6	6	20

FC Cambriolage

	Jan	Fév	Mar	Avr	Mai	Juin	Total
Cambriolage dans habitation	1	1		6		6	14
Cambriolage ds entreprise ou commerce		1	1		1		3
Cambriolage ds service public ou bâtiment administ				1			1
Cambriolage dans bâtiment (total)	1	2	1	7	1	6	18

FC Vol autre

	Jan	Fév	Mar	Avr	Mai	Juin	Total
Vol avec violence sans arme	1		1	2	3		7
Vol dans ou sur un véhicule	1		1	2		2	6
Vol d'armes et explosifs					1		1
Vol à l'étalage	2	1					3
Vol de métaux	1			1			2
Vol sur les chantiers						2	2

Criminalité ICT

	Jan	Fév	Mar	Avr	Mai	Juin	Total
Fraude de cartes de paiements	1		2	2		1	6
Phishing	1	4	1	1	4		11



FC Autre

	Jan	Fév	Mar	Avr	Mai	Juin	Total
Violence contre les métiers d'intérêt général		1	1		3		5
Dégradation de voiture	4	2	4	2	4	1	17

PH Violence intrafamiliale (VIF)

	Jan	Fév	Mar	Avr	Mai	Juin	Total
VIF: physique, dans le couple	2		1	1	1		5
VIF: physique, envers des descendants				1	1		2
VIF: physique, envers d'autres membres		1					1
VIF: psychique, dans le couple		1	4	1	2	2	10
VIF: économique, dans le couple			1				1
VIF: économique, envers d'autres membres						1	1

PH Hormones et dopage

	Mar	Total
Dopage humain	1	1

PH Drogues

	Jan	Fév	Mar	Avr	Juin	Total
Vente de cocaïne		1		3	1	5
Import-export de cocaïne		3	1			4
Vente de drogues synthétiques	2					2
Import-export d'héroïne			1			1

PH Traite des êtres humains

	Fév	Mar	Total
TEH - exploitation sexuelle	1	1	2



PH Violence dans l'espace public

	Jan	Fév	Mar	Avr	Mai	Juin	Total
Violence physique (voie publique)		2	4		2	1	9
Violence physique (autre endroit public)				2	2		4
Violence physique (endroit accessible au public)	2	1	2	3	3	2	13
Violence sexuelle (autre endroit public)						1	1
Violence sexuelle (endroit accessible au public)			2	1	1		4
Violence psychique (voie publique)	1		2	1	2		6
Violence psychique (autre endroit public)			1			2	3
Violence psychique (endroit accessible au public)			1	1		1	3
Vol avec violence sans arme (endr. acces. au pub.)	1						1

PH Autre

	Fév	Mar	Avr	Mai	Juin	Total
Cyberharcèlement	2	4	2	2	1	11
Fraude à l'identité	4	1			1	6

STATISTIQUES POLICIERES DE CRIMINALITE

LIEU DE PERPETRATION: COMMUNE

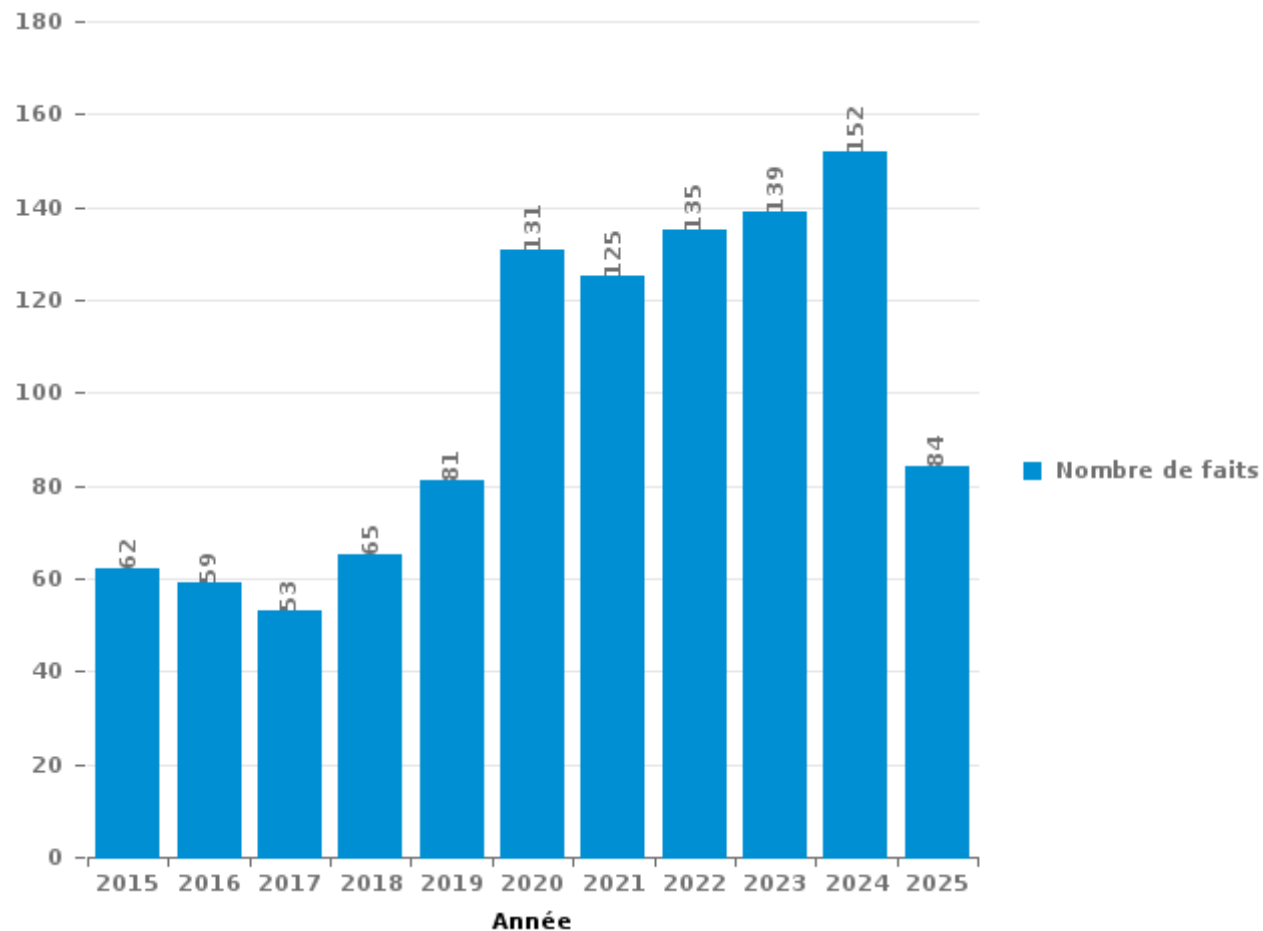
Poperinge

PARTIE III : ICT



Poperinge

Nombre total de délits avec un élément ICT/online, depuis 2015





Criminalité ICT/online au sens strict

Infractions (exhaustif)

	2015	2016	2017	2018	2019	2020	2021	2022	2023	2024	2025
Code pénal social: Infr. contre foi publique en droit pénal social: Faux en informatique									1		
Criminalité informatique: Faux en informatique:	2		2			4		1	6	9	4
Criminalité informatique: Fraude informatique:	4	8	7	7	8	13	7	9	27	75	34
Criminalité informatique: Hacking:	1	5	3	1	4	6	1	3	6	21	19
Criminalité informatique: Sabotage:		2	3			1	1			3	
Infr. contre autres valeurs morales et sentiments: Violation de communication par particulier:				1							
Total:	7	15	15	9	12	24	9	13	40	108	57

Figures criminelles (à considérer spécifiquement – ne pas additionner avec d'autres éléments – risque de double comptage!)

	2015	2016	2017	2018	2019	2020	2022	2023	2024	2025
Fraude de cartes de paiements	1		4		3		2	2	7	6
Phishing		1		1		4	1	10	29	11
Ransomware						1				
Skimming							1		1	



Criminalité ICT/online au sens large

Infractions (uniquement si code-fait existe)

	2015	2016	2017	2018	2019	2020	2021	2022	2023	2024	2025
Fraude: Escroquerie: Fraude par internet	44	30	17	48	48	102	102	104	97	56	38
Infr. contre autres valeurs morales et sentiments: Cyberlokkung (leurre de mineur par ICT):	1										
Infr. contre les moeurs: Grooming (contact par ICT avec mineur < 16 ans):	1	1	1		1						
Infr. contre les moeurs: Pornographie infantine: Accès pornographie infantine via technologie			1		1			1			
Infr. contre les moeurs: Voyeurisme: Diffusion enregistrement nudité ou intimité						1					
Total:	46	31	19	48	50	103	102	105	97	56	38

Figures criminelles (à considérer spécifiquement – ne pas additionner avec d'autres éléments – risque de double comptage!)

	2015	2016	2017	2018	2019	2020	2021	2022	2023	2024	2025
Cyberharcèlement	11	13	21	6	20	11	11	12	8	9	11

STATISTIQUES POLICIERES DE CRIMINALITE

LIEU DE PERPETRATION: COMMUNE

Poperinge

PARTIE IV : DESTINATION LIEU



Poperinge

Vol et extorsion

	2000	2015	2016	2017	2018	2019	2020	2021	2022	2023	2024	2025
Voie publique	100	44	40	37	44	29	34	30	16	23	35	18
Habitation: maison	23	17	29	35	41	24	16	30	12	26	45	13
Magasin	50	24	23	14	19	12	24	12	22	34	18	8
Inconnue	11	5	7	10	12	10	4	9	5	7	8	10
Emplacement de vélo	10	8	15	16	11	6	3	5	7	5	2	4
Horeca	35	9	5	6	7	4	2	2	5	11	4	1
Parking	14	18	9	10	5	3	4	2	2	3	4	2
Habitation: non précisée	7	4	12	7	9	7	3	6	2	5	6	6
Habitation: dépendances	5	9	15	6	3	4	5	7	5	6	4	4
Institution d'enseignement	13	10	6	9	7	3		5	4	4	3	3
Entreprise	10	7	5	11	3	3	9	5	4	4	4	1
Culture et loisirs	11	5	6	9	5	3	2		3	7	6	1
Habitation: appartement	2	6	2	6	3	9	6	5	4	8	3	3
Station de bus / métro et gare de chemin de fer	13	1	5	8	4	5	1	4	2	1	8	
Habitation: allée	8	6	3	3	2	4	7	2	1	1	4	
Moyen de transport: camion		3	2	1	4	4	1	10	3	5	2	3
Infrastructure sportive	10	3	3	2	4	3		3	2	2	2	2
Habitation: garage	3	2	2	4	1	2	1	5	3	3	7	2
Chantier	5	5	2	1	2	1	3	9	2			2
Cimetière	1	6	6	5	3	2	1					
Moyen de transport: voiture		2	3	7	1	2	1		3	2	2	1
Autre	3	4	3	2	4	2			3	2		
Service public	4	2	1	3	5		1	1	2		2	2
Terrain	5		1	3			1	2	4	1	4	1
Moyen de transport: autre		3	1	2	1		2		1	4	2	1
Service	5	2	1		1			1	3	3		
Edifice religieux / lieu du culte	2	3	1	4			1			1		
Maison de repos		2	1	2	2		1	1	1	1	1	
Habitation: autre		3		1	2		1		1	1	2	
Station essence	2	2	1				1		2	1	1	
Moyen de transport: train / tram / métro	1			1	2	1					2	2
Banque / institution financière		1	1			1				1		1
Bâtiment administratif				1					2	1		
Médecin / dentiste / pharmacien	1		1								2	
Stade	2			1								
Aéroport	1	1										
Arrêt de bus / tram	2											
Eaux intérieures et maritimes							1					
Hôpital	1											
Moyen de transport: autobus / autocar				1								
Total	360	217	212	228	207	144	136	156	126	173	183	87

FPF/DGR/DR/BIPOL - Statistiques policières de criminalité (date de clôture: 31/10/2025)
 Les données pour les années 2001 jusqu'à 2014 ne sont plus publiées mais restent disponibles sur demande auprès du service BIPOL.
 Les données pour 2025 ne concernent que le 1er semestre.



Poperinge

Dégradation de la propriété

	2000	2015	2016	2017	2018	2019	2020	2021	2022	2023	2024	2025
Voie publique	54	36	41	39	25	37	33	35	36	33	39	15
Habitation: résidence principale	29	13	24	22	22	21	16	27	30	21	29	16
Parking	19	9	6	6	6	5	6	6	3	9	8	1
Habitation: non précisée	2	6	6	3	6	4	2	3	9	6	5	2
Entreprise	5	3	5	4	5	1	3	3	5	2	3	1
Horeca	5	4	1	6	5	2	1	1	5	2	5	2
Inconnue		3	2	1	8	3		2	3	7	5	2
Habitation: dépendances	5	4	4	2	1	3	2	2	2	1	3	1
Institution d'enseignement	2	1	2	3		2	2	4	1	5	7	1
Habitation: allée	6	1	2	3	2	6	3	2	3	1		
Habitation: jardin	7	4	1	2	2	3	2		4	2	2	
Culture et loisirs	2	3	1	2	2			1	1	9	4	2
Magasin	6		2	1	1		1	3	1	3	3	
Terrain	5	2	3		2			1	3	2	1	1
Autre	2	5		1	2		2	2	4		1	
Habitation: garage	1		1		1		3	5	1		3	3
Service public				1	1	1	1			2	4	4
Habitation: résidence secondaire			1	1	1	1		1	2	3	2	
Cimetière	3	4				1			1		1	
Edifice religieux / lieu du culte	2	1	1	1	1					1	2	
Bâtiment administratif	2		2		1				1		2	
Emplacement de vélo		1	2		1			1				1
Station de bus / métro et gare de chemin de fer						1	1	1	1		2	
Banque / institution financière					1	1	1	1				
Chantier			1	1	1		1					
Moyen de transport: autre			2							2		
Station essence	3									1		
Moyen de transport: voiture					2							1
Arrêt de bus / tram		1								1		
Service							1			1		
Stade		2										
Hôpital										1		
Infrastructure sportive				1								
Médecin / dentiste / pharmacien	1											
Total	161	103	110	100	99	92	81	101	116	115	131	53

FPF/DGR/DRI/BIPOL - Statistiques policières de criminalité (date de clôture: 31/10/2025)
 Les données pour les années 2001 jusqu'à 2014 ne sont plus publiées mais restent disponibles sur demande auprès du service BIPOL.
 Les données pour 2025 ne concernent que le 1er semestre.



Poperinge

Infractions contre l'intégrité physique

	2000	2015	2016	2017	2018	2019	2020	2021	2022	2023	2024	2025
Habitation	23	27	34	33	49	35	44	37	36	46	31	17
Voie publique	19	24	27	30	32	17	21	27	19	18	24	12
Horeca	14	6	4	5	3	3	7	2	9	4	6	2
Institution d'enseignement	4	2	3	4	3	4	4	6	6	7	5	2
Inconnue	2	3	6	5	6	6	4	7	2	4	3	
Culture et loisirs	3	3	1	2	3	1	2	2	6	10	5	7
Parking	2	1	2	3	2		1		2	2	3	1
Entreprise	2	1	4	2		1	1		1		2	2
Service public		4			2		3	1		1	2	1
Habitation: jardin		1	1	1	2	1	2	1				
Magasin			2	1	1	1		1		1		1
Habitation: allée	1	2		1		1			2			
Terrain	1		2					1	1	2		
Autre		2	1							1	2	
Infrastructure sportive				2	1				1			
Station de bus / métro et gare de chemin de fer				2					1			
Bâtiment administratif				1		1						
Hôpital								1				1
Stade		1		1								
Moyen de transport: autobus / autocar									1			
Moyen de transport: autre						1						
Moyen de transport: train / tram / métro		1										
Service					1							
Station essence							1					
Total	71	78	87	93	105	72	90	86	87	96	83	46

STATISTIQUES POLICIERES DE CRIMINALITE

LIEU DE PERPETRATION: COMMUNE

Poperinge

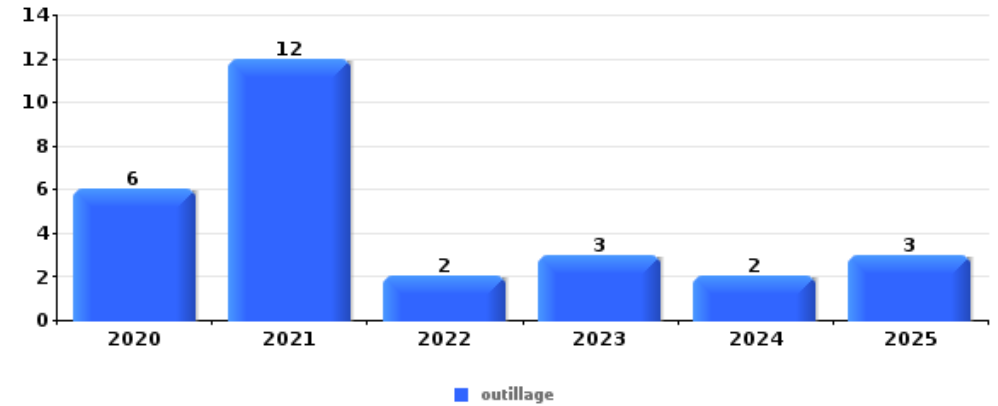
PARTIE V : OBJETS ET MOYENS DE TRANSPORT



Poperinge

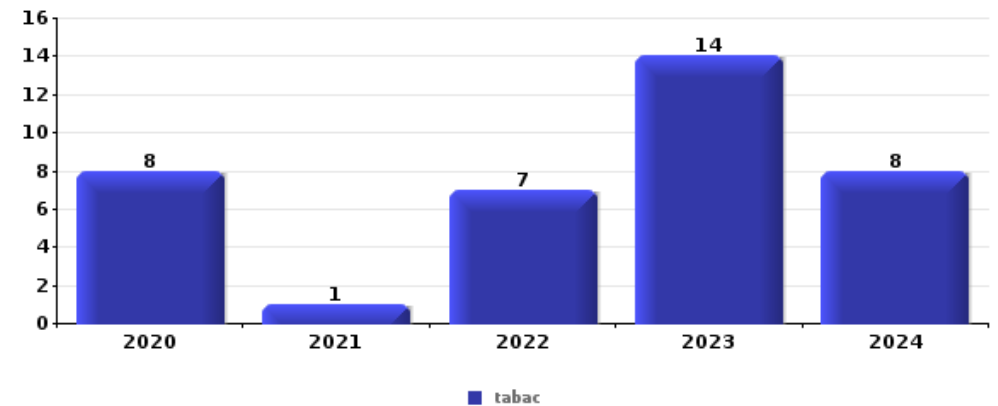
Vol dans ou sur un véhicule

Top 5 Objets volés (sbd nombre de faits)		2020	2021	2022	2023	2024	2025
1	outillage	6	12	2	3	2	3
2	multimédia		3	1	1	1	1
3	plaque d'immatriculation	1		3	2		
4	matériaux de construction / de chantier	1	1	1			2
5	clé				2	2	
5	document véhicule	3				1	



Vol à l'étalage

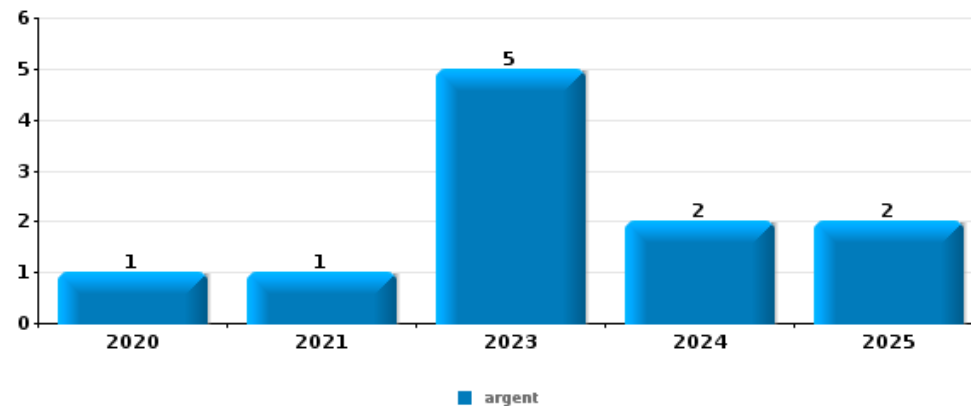
Top 5 Objets volés (sbd nombre de faits)		2020	2021	2022	2023	2024	2025
1	tabac	8	1	7	14	8	
2	alimentation	9	3	4	11	1	2
3	vêtement	2	2	2	3	1	
4	parfum / produit de beauté	1	1		1		
5	multimédia	1			1		
5	ordinateur et accessoires			1	1		
5	outillage	1	1				





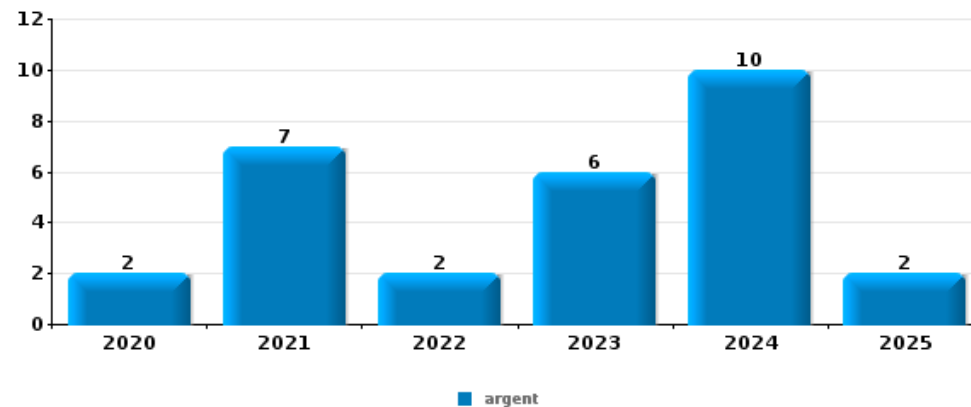
Cambrassage ds entreprise ou commerce

Top 5 Objets volés (sbd nombre de faits)		2020	2021	2022	2023	2024	2025
1	argent	1	1		5	2	2
2	alimentation		1		2		
3	carte bancaire / carte de crédit				2		
3	portefeuille				2		
5	carte d'identité / passeport				1		
5	clé	1					
5	multimédia				1		
5	outillage		1				
5	permis de conduire				1		
5	pièce de moyen de transport					1	
5	plaque d'immatriculation	1					
5	valise / sac					1	
5	vêtement				1		



Cambrassage dans habitation

Top 5 Objets volés (sbd nombre de faits)		2020	2021	2022	2023	2024	2025
1	argent	2	7	2	6	10	2
2	bijouterie / montre	2	3	2	5	11	2
3	multimédia			1	2	4	
3	ordinateur et accessoires	1	2		2	1	1
5	clé		2		1	2	1



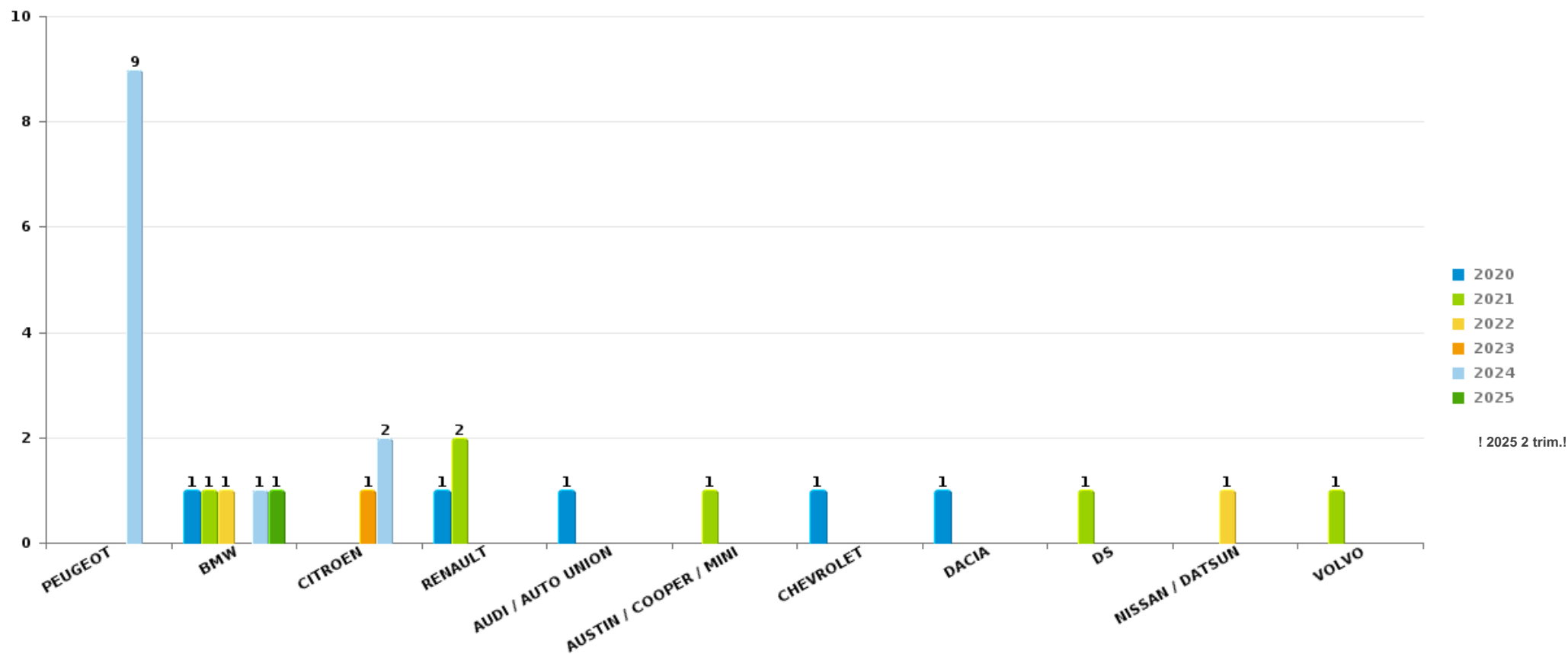
Remarque: en ce qui concerne les objets, aucun total n'est reproduit étant donné que plusieurs objets peuvent avoir été volés lors d'un même fait.



Poperinge

Vol de voiture

Nombre de voitures volées par marque (Top 5)



! 2025 2 trim.!

STATISTIQUES POLICIERES DE CRIMINALITE

LIEU DE PERPETRATION: COMMUNE

Poperinge

PARTIE VI : SUSPECTS



Partie 1: Niveau FAITS (comptage du nombre de faits pour lesquels un certain type de suspect est impliqué)

1.1. Nombre d'infractions selon le sexe des suspects identifiés (par catégorie principale)

Étant donné que, tant un suspect identifié masculin qu'un suspect identifié féminin peuvent être impliqués lors d'un même fait, il est possible que la somme des colonnes «Hommes» et «Femmes» soit supérieure à la valeur de la colonne «Total...» (voir également la note méthodologique)

Poperinge

2025

Catégorie principale / Sexe	Nombre total de faits avec au moins 1 suspect	Hommes	%	Femmes	%
Registre de population	30	20	66,7%	11	36,7%
Drogues	29	22	75,9%	7	24,1%
Infr. contre l'intégrité physique	23	21	91,3%	4	17,4%
Vol et extorsion	22	17	77,3%	6	27,3%
Dégradation de la propriété	16	14	87,5%	3	18,8%
Armes et explosifs	12	12	100,0%	1	8,3%
Législation sur les étrangers	11	10	90,9%	1	9,1%
Infr. contre autres valeurs morales et sentiments	9	7	77,8%	2	22,2%
Fraude	7	5	71,4%	3	42,9%
Infr. contre les mœurs	7	6	85,7%	1	14,3%
Environnement	6	4	66,7%	3	50,0%
Infr. contre l'autorité publique	5	5	100,0%		
Ivresse et alcool	5	4	80,0%	1	20,0%
Santé publique	5	5	100,0%		
Autres lois spéciales	4	4	100,0%		
Criminalité informatique	4	2	50,0%	3	75,0%

CRIMINALITE ENREGISTREE: SUSPECTS



Catégorie principale / Sexe	Nombre total de faits avec au moins 1 suspect	Hommes	%	Femmes	%
Infr. contre la foi publique	3	2	66,7%	1	33,3%
Infr. contre la sécurité publique	3	3	100,0%		
Protection de la jeunesse	3	1	33,3%	2	66,7%
Code pénal social	2	2	100,0%		
Pratiques commerciales	2	1	50,0%	1	50,0%
Infr. contre la famille	1			1	100,0%
Législation économique	1	1	100,0%		
Protection des revenus publics	1	1	100,0%		
Total	211	169	80,1%	51	24,2%



1.2. Nombre d'infractions selon le sexe des suspects identifiés (par figure criminelle)

Étant donné que, tant un suspect identifié masculin qu'un suspect identifié féminin peuvent être impliqués lors d'un même fait, il est possible que la somme des colonnes «Hommes» et «Femmes» soit supérieure à la valeur de la colonne «Total...» (voir également la note méthodologique)

Poperinge

2025

FC Vol moyen de transport

Figure criminelle / Sexe	Nombre total de faits avec au moins 1 suspect identifié	Hommes	%
Vol de voiture	1	1	100,0%
Vol de vélomoteur	1	1	100,0%
Vol de vélo	2	2	100,0%
Total	PA	PA	PA

FC Cambriolage

Figure criminelle / Sexe	Nombre total de faits avec au moins 1 suspect identifié	Hommes	%
Cambriolage dans habitation	2	2	100,0%
Cambriolage ds entreprise ou commerce	1	1	100,0%
Cambriolage ds service public ou bâtiment administ	1	1	100,0%
Cambriolage dans bâtiment (total)	4	4	100,0%
Total	PA	PA	PA

CRIMINALITE ENREGISTREE: SUSPECTS



FC Vol autre

Figure criminelle / Sexe	Nombre total de faits avec au moins 1 suspect identifié	Hommes	%	Femmes	%
Vol avec violence sans arme	2	1	50,0%	1	50,0%
Vol dans ou sur un véhicule	1	1	100,0%		
Vol d'armes et explosifs	1	1	100,0%		
Vol à l'étalage	2			2	100,0%
Total	PA	PA	PA	PA	PA

Criminalité ICT

Figure criminelle / Sexe	Nombre total de faits avec au moins 1 suspect identifié	Hommes	%	Femmes	%
Fraude de cartes de paiements	4	2	50,0%	3	75,0%
Phishing	1	1	100,0%	1	100,0%
Total	PA	PA	PA	PA	PA

FC Autre

Figure criminelle / Sexe	Nombre total de faits avec au moins 1 suspect identifié	Hommes	%	Femmes	%
Violence contre les métiers d'intérêt général	3	3	100,0%		
Dégradation de voiture	4	3	75,0%	2	50,0%
Total	PA	PA	PA	PA	PA



PH Violence intrafamiliale (VIF)

Figure criminelle / Sexe	Nombre total de faits avec au moins 1 suspect identifié	Hommes	%	Femmes	%
VIF: physique, dans le couple	4	3	75,0%	2	50,0%
VIF: physique, envers d'autres membres	1	1	100,0%		
VIF: psychique, dans le couple	4	3	75,0%	1	25,0%
VIF: économique, dans le couple	1	1	100,0%		
Total	PA	PA	PA	PA	PA

PH Drogues

Figure criminelle / Sexe	Nombre total de faits avec au moins 1 suspect identifié	Hommes	%	Femmes	%
Vente de cocaïne	3	3	100,0%		
Import-export de cocaïne	4	1	25,0%	3	75,0%
Vente de drogues synthétiques	1	1	100,0%		
Import-export d'héroïne	1	1	100,0%		
Total	PA	PA	PA	PA	PA

PH Violence dans l'espace public

Figure criminelle / Sexe	Nombre total de faits avec au moins 1 suspect identifié	Hommes	%	Femmes	%
Violence physique (voie publique)	5	5	100,0%		
Violence physique (autre endroit public)	3	3	100,0%		
Violence physique (endroit accessible au public)	8	8	100,0%	1	12,5%
Violence sexuelle (endroit accessible au public)	2	2	100,0%		
Violence psychique (voie publique)	3	3	100,0%		
Violence psychique (endroit accessible au public)	1			1	100,0%
Vol avec violence sans arme (endr. acces. au pub.)	1			1	100,0%
Total	PA	PA	PA	PA	PA

CRIMINALITE ENREGISTREE: SUSPECTS



PH Autre

Figure criminelle / Sexe	Nombre total de faits avec au moins 1 suspect identifié	Hommes	%
Cyberharcèlement	2	2	100,0%
Total	PA	PA	PA



1.3. Nombre d'infractions selon l'âge des suspects identifiés (par catégorie principale)

Étant donné que, tant un suspect identifié mineur qu'un suspect identifié majeur peuvent être impliqués lors d'un même fait, il est possible que la somme des colonnes «Mineur» et «Majeur» soit supérieure à la valeur de la colonne «Total...» (voir également la note méthodologique)

Poperinge

2025

Catégorie principale / Âge	Nombre total de faits avec au moins 1 suspect identifié	Mineur	%	Majeur	%
Registre de population	30			30	100,0%
Drogues	29	3	10,3%	27	93,1%
Infr. contre l'intégrité physique	23	6	26,1%	19	82,6%
Vol et extorsion	22	1	4,5%	21	95,5%
Dégradation de la propriété	16	2	12,5%	14	87,5%
Armes et explosifs	12			12	100,0%
Législation sur les étrangers	11			11	100,0%
Infr. contre autres valeurs morales et sentiments	9			9	100,0%
Fraude	7			7	100,0%
Infr. contre les moeurs	7	3	42,9%	4	57,1%
Environnement	6			6	100,0%
Infr. contre l'autorité publique	5			5	100,0%
Ivresse et alcool	5			5	100,0%
Santé publique	5			5	100,0%
Autres lois spéciales	4			4	100,0%
Criminalité informatique	4	1	25,0%	4	100,0%
Infr. contre la foi publique	3			3	100,0%
Infr. contre la sécurité publique	3			3	100,0%
Protection de la jeunesse	3	1	33,3%	2	66,7%
Code pénal social	2			2	100,0%
Pratiques commerciales	2			2	100,0%
Infr. contre la famille	1			1	100,0%
Législation économique	1			1	100,0%
Protection des revenus publics	1			1	100,0%
Total	211	17	8,1%	198	93,8%



1.4. Nombre d'infractions selon l'âge des suspects identifiés (par figure criminelle)

Étant donné que, tant un suspect identifié mineur qu'un suspect identifié majeur peuvent être impliqués lors d'un même fait, il est possible que la somme des colonnes «Mineur» et «Majeur» soit supérieure à la valeur de la colonne «Total...»
(voir également la note méthodologique)

Poperinge

2025

FC Vol moyen de transport

Figure criminelle / Âge	Nombre total de faits avec au moins 1 suspect identifié	Majeur	%
Vol de voiture	1	1	100,0%
Vol de vélomoteur	1	1	100,0%
Vol de vélo	2	2	100,0%
Total	PA	PA	PA

FC Cambrilage

Figure criminelle / Âge	Nombre total de faits avec au moins 1 suspect identifié	Majeur	%
Cambrilage dans habitation	2	2	100,0%
Cambrilage ds entreprise ou commerce	1	1	100,0%
Cambrilage ds service public ou bâtiment administ	1	1	100,0%
Cambrilage dans bâtiment (total)	4	4	100,0%
Total	PA	PA	PA

FC Vol autre

Figure criminelle / Âge	Nombre total de faits avec au moins 1 suspect identifié	Majeur	%
Vol avec violence sans arme	2	2	100,0%
Vol dans ou sur un véhicule	1	1	100,0%
Vol d'armes et explosifs	1	1	100,0%
Vol à l'étalage	2	2	100,0%
Total	PA	PA	PA

CRIMINALITE ENREGISTREE: SUSPECTS



Criminalité ICT

Figure criminelle / Âge	Nombre total de faits avec au moins 1 suspect identifié	Mineur	%	Majeur	%
Fraude de cartes de paiements	4	1	25,0%	4	100,0%
Phishing	1	1	100,0%	1	100,0%
Total	PA	PA	PA	PA	PA

FC Autre

Figure criminelle / Âge	Nombre total de faits avec au moins 1 suspect identifié	Majeur	%
Violence contre les métiers d'intérêt général	3	3	100,0%
Dégradation de voiture	4	4	100,0%
Total	PA	PA	PA

PH Violence intrafamiliale (VIF)

Figure criminelle / Âge	Nombre total de faits avec au moins 1 suspect identifié	Majeur	%
VIF: physique, dans le couple	4	4	100,0%
VIF: physique, envers d'autres membres	1	1	100,0%
VIF: psychique, dans le couple	4	4	100,0%
VIF: économique, dans le couple	1	1	100,0%
Total	PA	PA	PA

PH Drogues

Figure criminelle / Âge	Nombre total de faits avec au moins 1 suspect identifié	Mineur	%	Majeur	%
Vente de cocaïne	3	1	33,3%	2	66,7%
Import-export de cocaïne	4			4	100,0%
Vente de drogues synthétiques	1			1	100,0%
Import-export d'héroïne	1			1	100,0%
Total	PA	PA	PA	PA	PA

CRIMINALITE ENREGISTREE: SUSPECTS



PH Violence dans l'espace public

Figure criminelle / Âge	Nombre total de faits avec au moins 1 suspect identifié	Mineur	%	Majeur	%
Violence physique (voie publique)	5	3	60,0%	4	80,0%
Violence physique (autre endroit public)	3	2	66,7%	1	33,3%
Violence physique (endroit accessible au public)	8	1	12,5%	7	87,5%
Violence sexuelle (endroit accessible au public)	2			2	100,0%
Violence psychique (voie publique)	3			3	100,0%
Violence psychique (endroit accessible au public)	1			1	100,0%
Vol avec violence sans arme (endr. acces. au pub.)	1			1	100,0%
Total	PA	PA	PA	PA	PA

PH Autre

Figure criminelle / Âge	Nombre total de faits avec au moins 1 suspect identifié	Majeur	%
Cyberharcèlement	2	2	100,0%
Total	PA	PA	PA



Partie 2: Niveau SUSPECTS-FAIT (comptage du nombre de combinaisons suspect-fait)

2.1. Nombre de suspects-fait selon le sexe des suspects identifiés (TOP 5 des catégories principales)

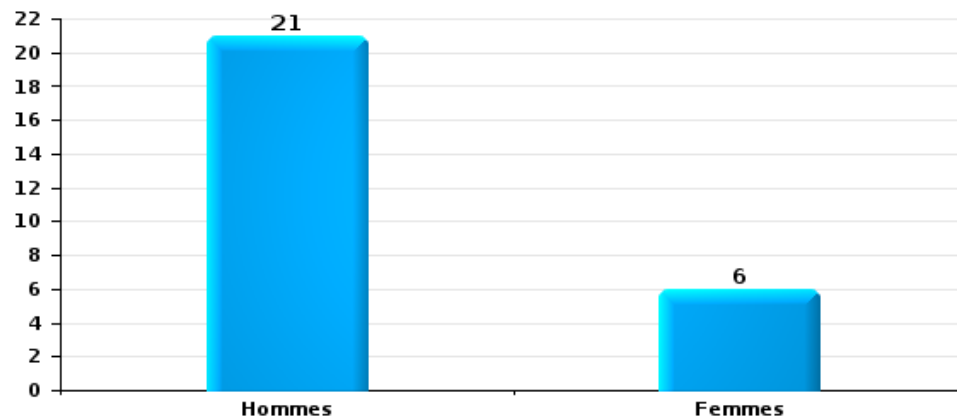
Lorsqu'un même suspect a commis plusieurs faits durant la période considérée, il est aussi comptabilisé plusieurs fois (voir également la note méthodologique)

Poperinge

2025

Vol et extorsion

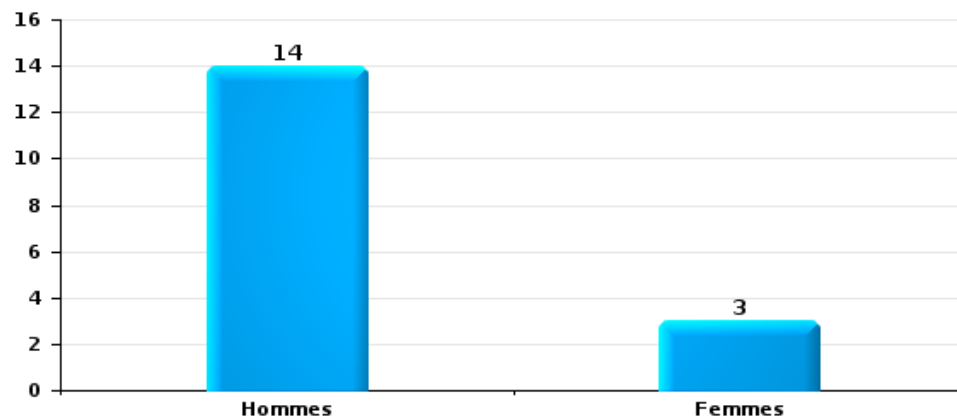
Nombre de suspects-fait selon le sexe





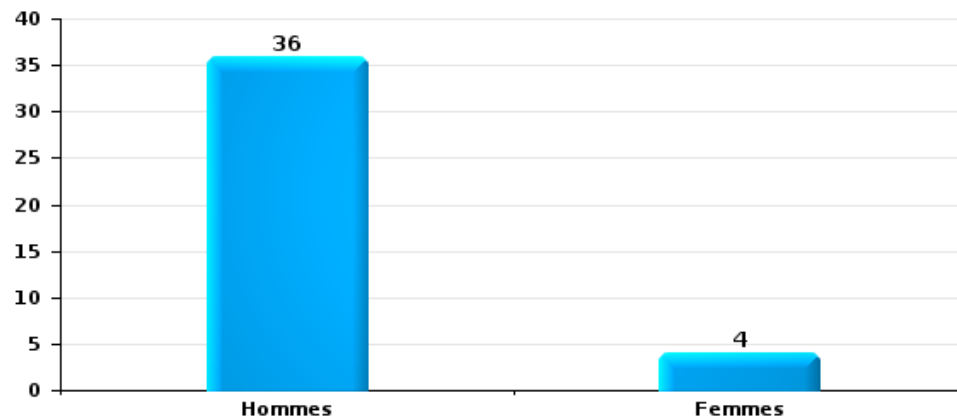
Dégradation de la propriété

Nombre de suspects-fait selon le sexe



Infr. contre l'intégrité physique

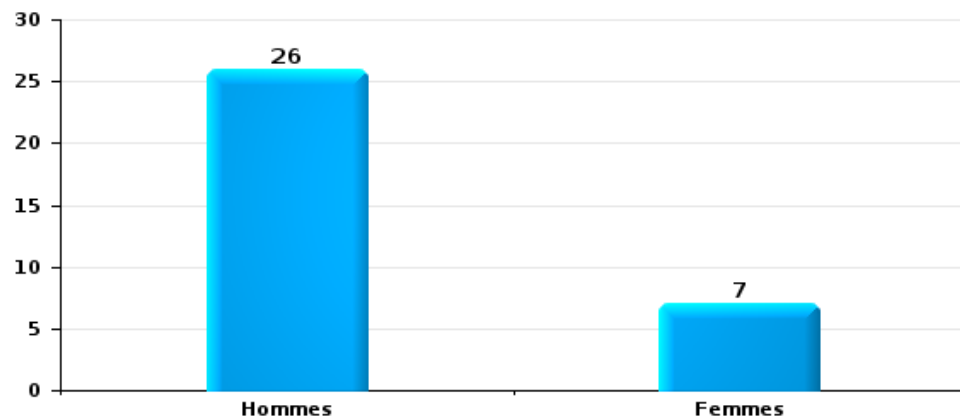
Nombre de suspects-fait selon le sexe





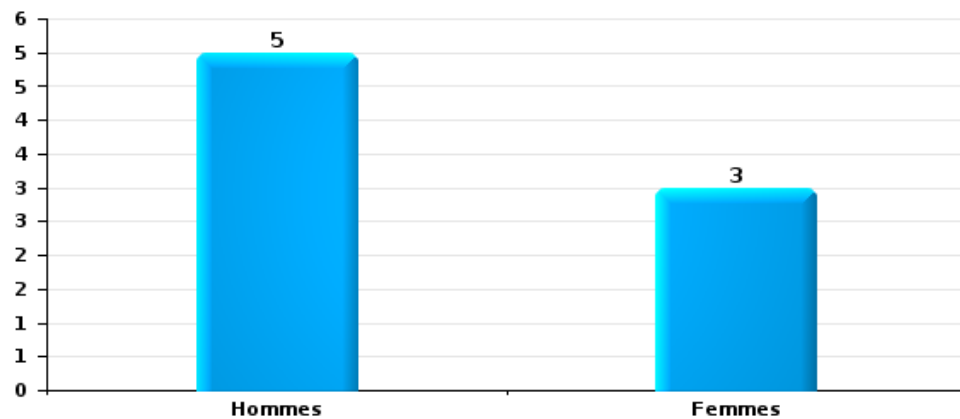
Drogues

Nombre de suspects-fait selon le sexe



Fraude

Nombre de suspects-fait selon le sexe





2.2. Nombre de suspects-fait selon le sexe des suspects identifiés (TOP 5 des figures criminelles)

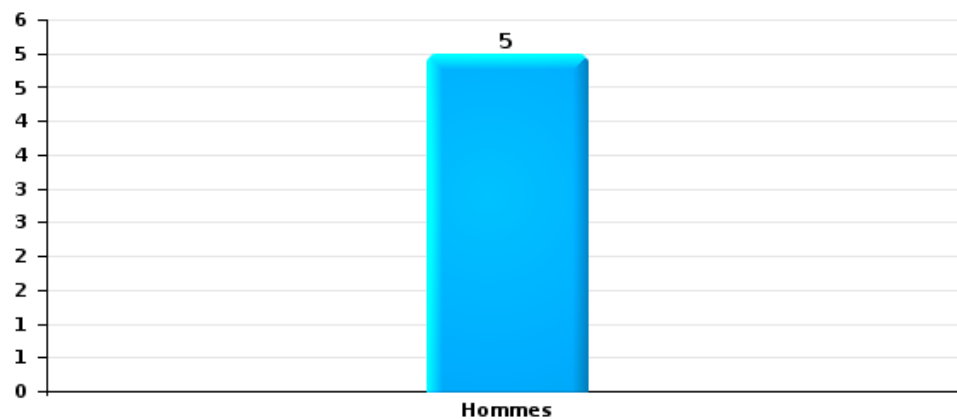
Lorsqu'un même suspect a commis plusieurs faits durant la période considérée, il est aussi comptabilisé plusieurs fois (voir également la note méthodologique)

Poperinge

2025

Cambriolage dans bâtiment (total)

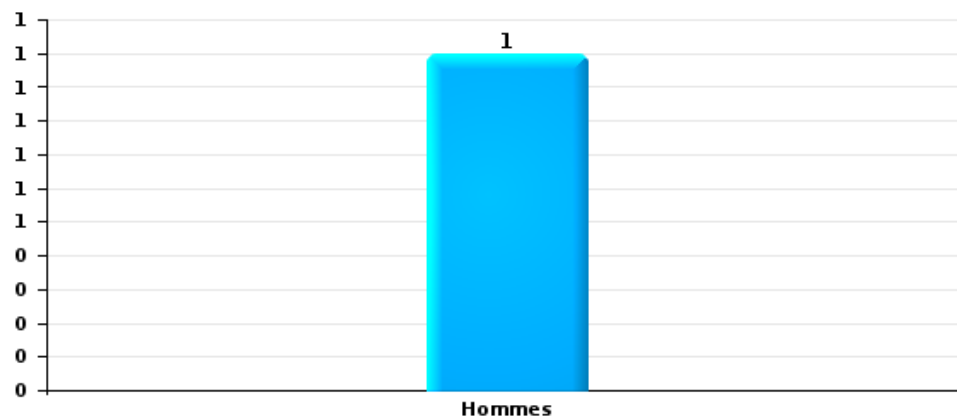
Nombre de suspects-fait selon le sexe





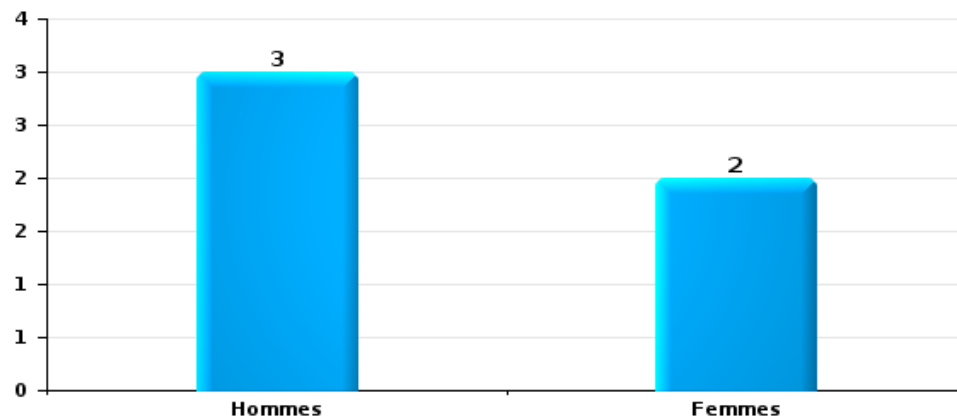
Vol dans ou sur un véhicule

Nombre de suspects-fait selon le sexe



Dégradation de voiture

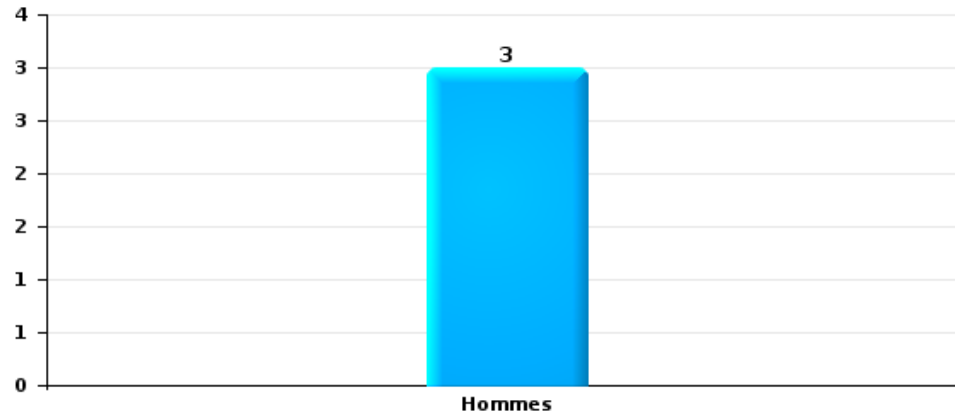
Nombre de suspects-fait selon le sexe





Vol de vélo

Nombre de suspects-fait selon le sexe





2.3. Nombre de suspects-fait selon l'âge des suspects identifiés (TOP 5 des catégories principales)

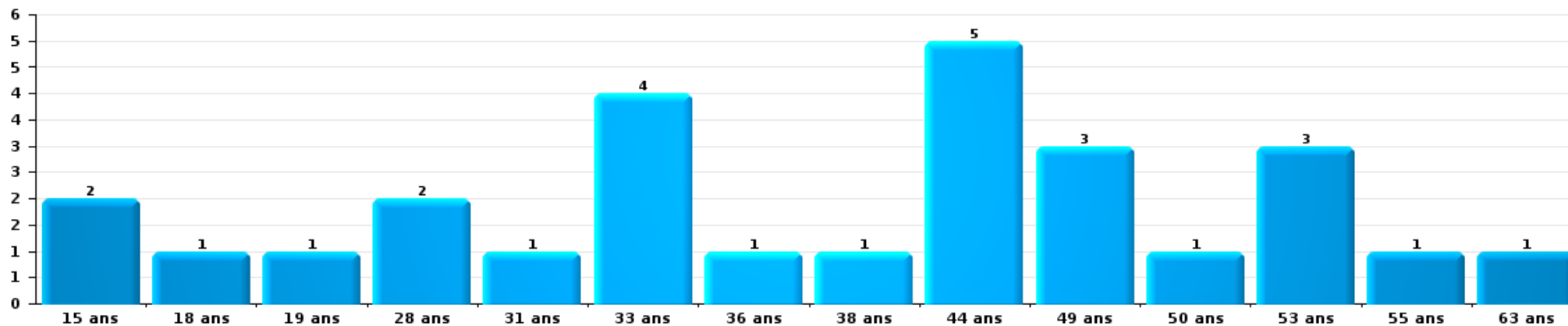
1) Lorsqu'un même suspect a commis plusieurs faits durant la période considérée, il est aussi comptabilisé plusieurs fois, qu'il ait le même âge ou non – 2) Les suspects au-dessous de 14 ans et à partir de 90 ans ne sont pas repris dans le tableau (voir également la note méthodologique)

Poperinge

2025

Vol et extorsion

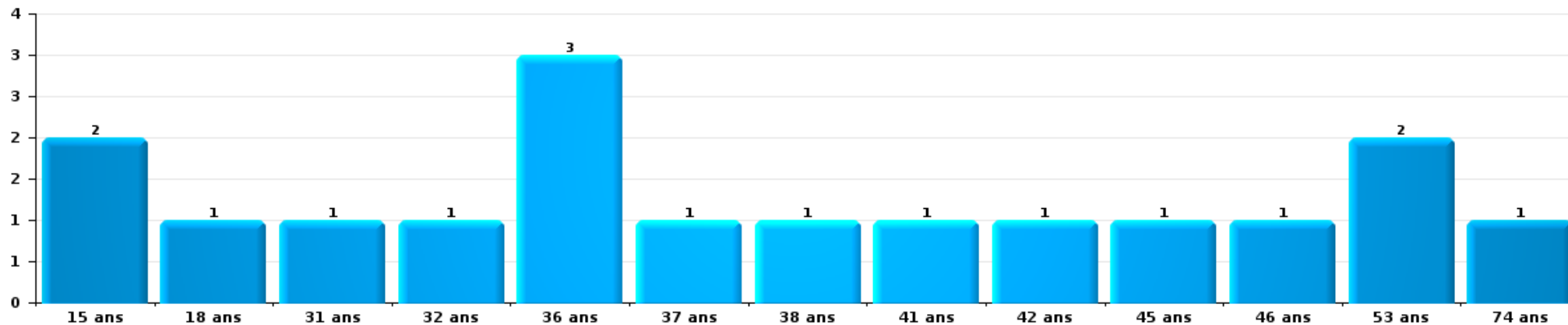
Nombre de suspects-fait par âge (chronologique)





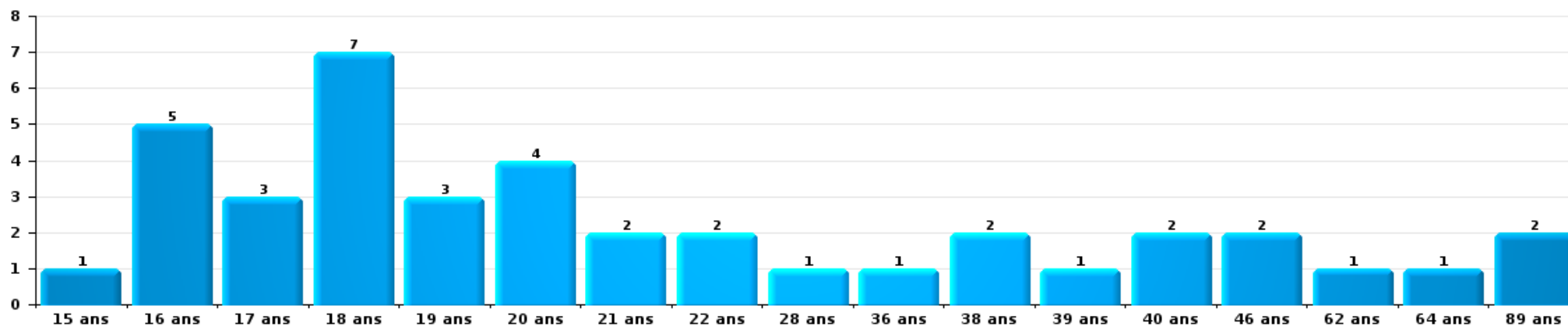
Dégradation de la propriété

Nombre de suspects-fait par âge (chronologique)



Infr. contre l'intégrité physique

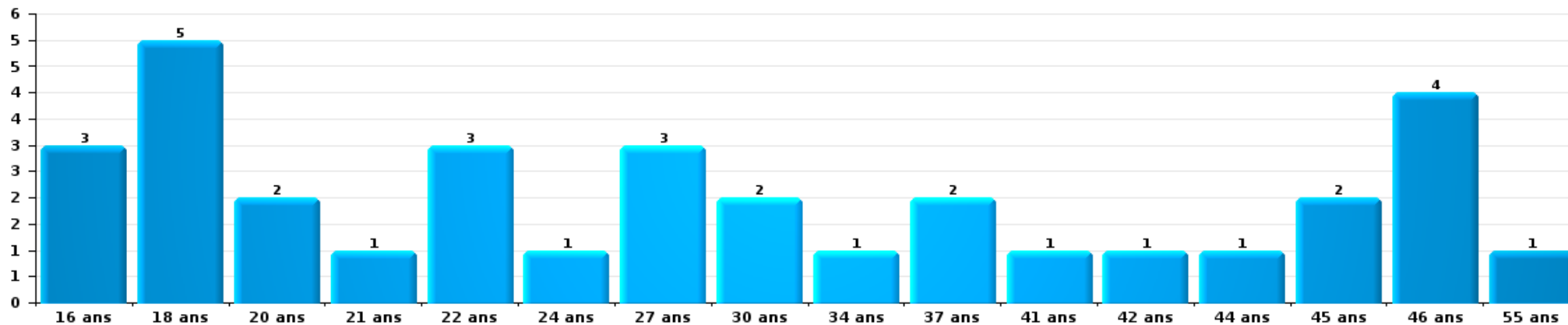
Nombre de suspects-fait par âge (chronologique)





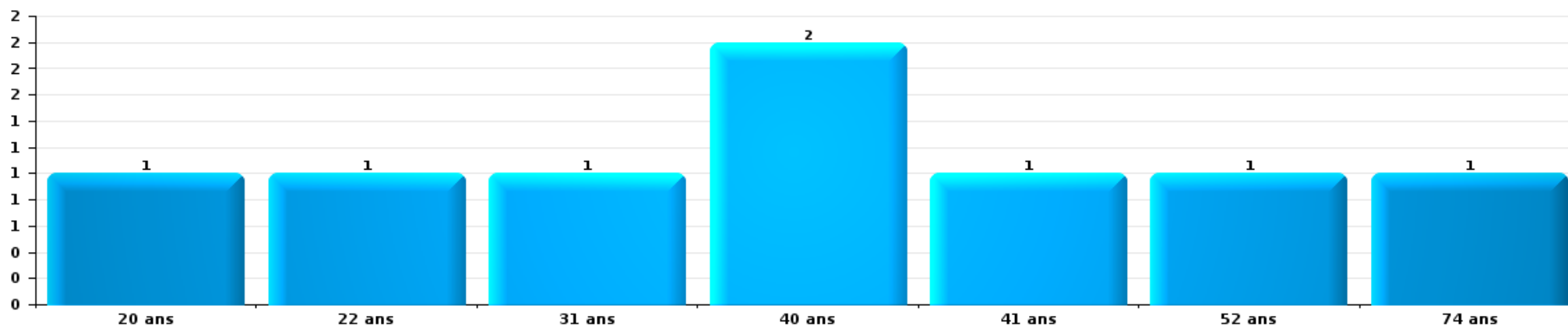
Drogues

Nombre de suspects-fait par âge (chronologique)



Fraude

Nombre de suspects-fait par âge (chronologique)





2.4. Nombre de suspects-fait selon l'âge des suspects identifiés (TOP 5 des figures criminelles)

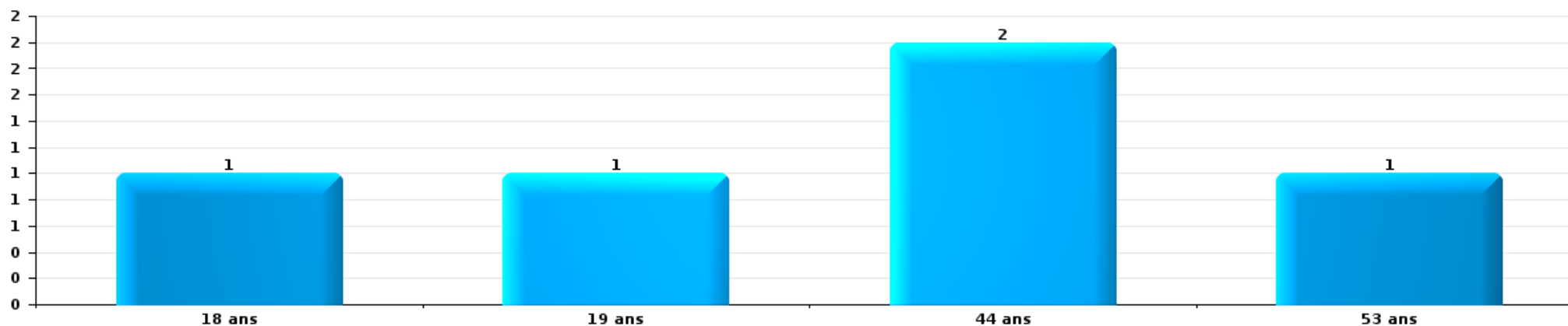
1) Lorsqu'un même suspect a commis plusieurs faits durant la période considérée, il est aussi comptabilisé plusieurs fois, qu'il ait le même âge ou non – 2) Les suspects au-dessous de 14 ans et à partir de 90 ans ne sont pas repris dans le tableau (voir également la note méthodologique)

Poperinge

2025

Cambrilage dans bâtiment (total)

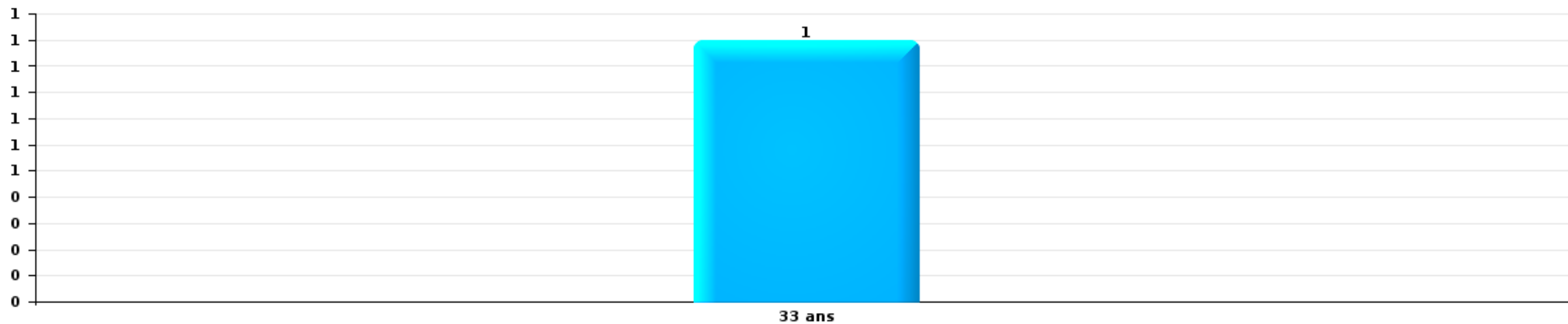
Nombre de suspects-fait par âge (chronologique)





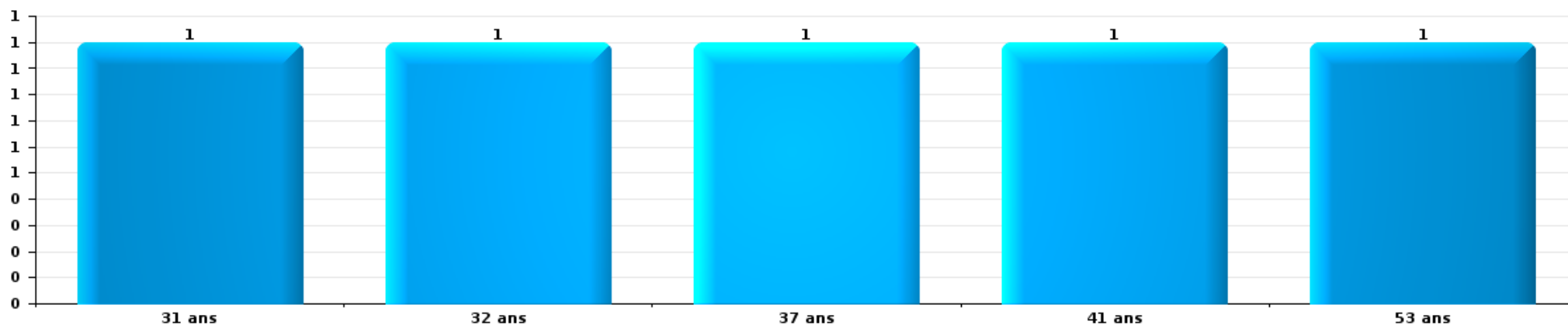
Vol dans ou sur un véhicule

Nombre de suspects-fait par âge (chronologique)



Dégradation de voiture

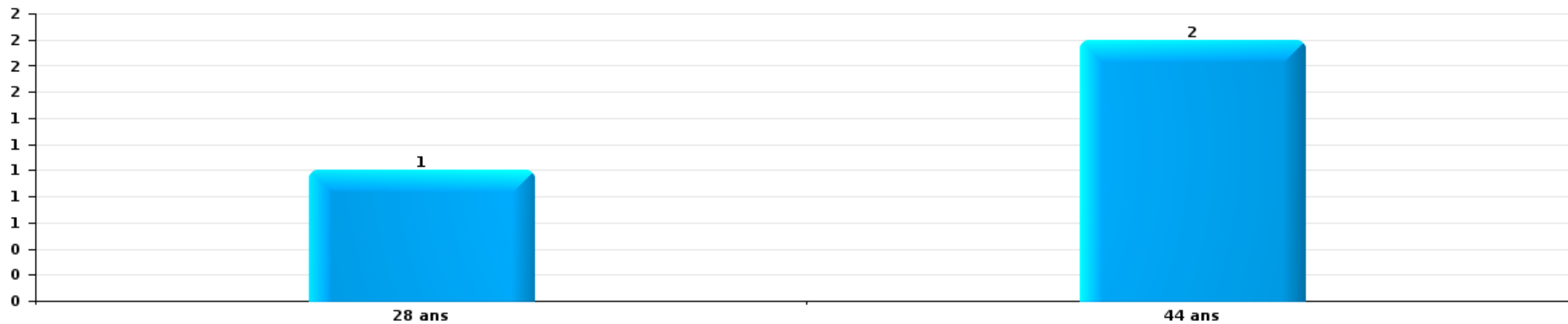
Nombre de suspects-fait par âge (chronologique)





Vol de vélo

Nombre de suspects-fait par âge (chronologique)



STATISTIQUES POLICIERES DE CRIMINALITE

LIEU DE PERPETRATION: COMMUNE

Poperinge

***ANNEXE I: DETAIL PAR CATEGORIE DE DELIT
CODE PENAL***



Poperinge

Infraction Code pénal

Infr. contre l'intégrité physique

			2000	2015	2016	2017	2018	2019	2020	2021	2022	2023	2024	2025
Assassinat	Autres	Tent.												2
		Sous-total												2
Meurtre	Autres	Tent.				2	2		2			1	2	1
		Sous-total				2	2		2			1	2	1
Torture et maltraitance	Traitement inhumain	Acc.							2			1		
		Sous-total							2			1		
Coups et/ou blessures vol. en sphère familiale	Entre partenaires ou ex-partenaires	Acc.	5	13	20	24	40	22	24	23	20	23	11	5
	Lors d'un différend familial en général	Acc.	6											
	Par les parents envers un mineur	Acc.		1		2	1	2	5			5	1	2
	Par les parents envers personne vulnérable	Acc.										1		
	Envers les parents	Acc.	1		2		1		6	4	1	2	1	
	Envers d'autres ascendants directs ou collatéraux	Acc.			1	2	2		2		2		4	
	Sous-total		12	14	23	28	44	24	37	27	23	31	17	7
Coups et/ou blessures vol. hors sphère familiale	Bagarres (=coups réciproques)	Acc.	10	2	5	2	7	8	8	8	10	10	18	9
		Tent.									1			
	Coups envers fonctionnaire de police	Acc.			2		1			1		2	2	1
	Envers un mineur par une pers. ayant autorité	Acc.	1	2	1		2	4		1	3	4	1	
		Acc.		1	1	2	3	4	2	1	1	5	6	
	Envers un mineur qualité de l'auteur inconnue	Tent.						1						
		Acc.						1						
	Envers pers. vulnérable par pers. ayant autorité	Acc.						1	1					
	Envers pers. vulnérable (qualité auteur inconnue)	Acc.					1		1					
	Envers un mineur par cohabitant sans rel. Autorité	Acc.										1		
	Envers un arbitre de manifestation sportive	Acc.		1										
	Coups envers personnel transport public	Acc.				1								
	Coups envers profession médicale	Acc.												2
Coups envers personnel institut d'enseignement	Acc.							1		2	1	1	2	
Non spécifié	Acc.	31	44	45	43	31	22	31	40	37	32	30	21	
	Sous-total		42	50	54	48	45	40	43	51	54	55	58	35
Abstention coupable		Acc.		1			1	1				1	1	
		Sous-total		1			1	1				1	1	



Infr. contre l'intégrité physique

			2000	2015	2016	2017	2018	2019	2020	2021	2022	2023	2024	2025
Autres infr. volontaires. c/ l'intégrité phys.	Privation de soins à enfant ou personne vulnérable	Acc.								1				1
	Abandon d'enfant dans le besoin	Acc.								1				
	Administration substances nuisibles	Acc.				2								
	Entrave méchante à la circulation	Tent.	1	1	1	5		2	2			2	1	
	Voies de faits et violences légères	Acc.	13	8	6	8	7	4	3	4	4	1	2	
	Sous-total		14	9	7	13	10	6	5	6	4	4	3	1
Infr. involontaires contre l'intégrité physique	Coups et/ou blessures involontaires	Acc.	3		1	1	1					1		
	Abstention d'entretien enfant/personne vulnérable	Acc.		2										
	Morsure de chien	Acc.		2	2	1	2	1	1	2	6	2	2	
	Sous-total		3	4	3	2	3	1	1	2	6	3	2	
	Total		71	78	87	93	105	72	90	86	87	96	83	46



Infr. contre la liberté individuelle

		2000	2015	2016	2017	2018	2019	2020	2021	2022	2023	2024	2025
Prise d'otages	Acc.											1	
	Sous-total											1	
Enlèvement de mineur ou personne vulnérable	Enlèvement parental	Acc.	1	1			2	1				2	
		Tent.		1									
	Autre enlèvement	Acc.	1										
		Tent.			1					1			
	Sous-total		2	2	1		2	1		1		2	
Détenition par un particulier	Acc.		1								1		1
	Sous-total		1								1		1
	Total		3	2	1		2	1		1	1	3	1



Infr. contre les mœurs

			2000	2015	2016	2017	2018	2019	2020	2021	2022	2023	2024	2025
Viol n'ayant pas causé la mort	Victime < 10a	Acc.			1				1	1				
	Victime 10a - 14a	Acc.	1	1	3	1	1		1					
	Victime 14a - 16a	Acc.		2	2			2						
	Victime 16a - 18a	Acc.					1	1						
	Victime majeure	Acc.	1	3	3	3	5		4	3				
	Sous-total		2	6	9	4	7	3	6	4				
Viol n'ayant pas causé la mort (nvCPS)	Victime < 16a	Acc.										1	3	2
	Victime 16a - 18a	Acc.									1	1		1
	Victime majeure	Acc.									4	2	3	2
	Sous-total										5	4	6	5
Attentat à la pudeur avec violence / menace	Victime < 16a	Acc.					1		1					
	Victime majeure	Acc.	1	1				2	2		1			
	Sous-total		1	1			1	2	3		1			
Attentat à la pudeur sans violence / menace	Victime < 16a	Acc.	3		1	1	2	2	3	2	1			
		Tent.	1											
	Victime 16a - 18a	Acc.			1			1		1				
	Victime âge inconnu	Acc.		1	1						2			
	Sous-total		4	1	3	1	2	3	3	5	1			
Attentat à la pudeur non spécifié		Acc.						1	1					
		Tent.	1											
	Sous-total		1					1	1					
Atteinte intégrité sexuelle sans mort (nvCPS)	Victime < 16a	Acc.									1	4	4	1
	Victime 16a - 18a	Acc.											1	
	Victime majeure	Acc.									1	4	1	2
	Sous-total										2	8	6	3
Pornographie enfantine	Détention	Acc.		1				2		1	3			
	Distribution	Acc.		3		2	5	2	3	2	1			
	Accès pornographie enfantine via technologie	Acc.				1		1			1			
	Non spécifié	Acc.					1							
	Sous-total		4		3	6	5	3	3	3	5			
Pornographie		Acc.					1							
		Sous-total					1							
Incitation à la débauche	Victime mineure	Acc.		1	1	5	1		1	1	3			
	Age victime inconnu	Acc.		1						1				
	Sous-total		2	1	5	1			1	2	3			



Infr. contre les mœurs

			2000	2015	2016	2017	2018	2019	2020	2021	2022	2023	2024	2025
Outrage public aux bonnes mœurs	Actions (exhibitionnisme, etc.)	Acc.		1	3	1		1	5	3	1			
	Ecrits, images, objets	Acc.		1	2		5	2	5		4			
		Tent.			1									
	Obscénités en public	Acc.							1					
	Exhibitionnisme (nvCPS)	Acc.										2	2	
	Contenu pornographique extrême ou violent (nvCPS)	Acc.										2	2	
		Sous-total		2	6	1	5	3	11	3	5	4	4	
Voyeurisme	Observation/enregistrement de nudité ou intimité	Acc.					1	2	2	1				
	Diffusion enregistrement nudité ou intimité	Acc.							1					
		Sous-total					1	2	3	1				
Voyeurisme via moyen technique ou autre (nvCPS)	Victime < 16a	Acc.											1	
	Victime majeure	Acc.										1		2
		Sous-total										1	1	2
Diffusion de contenu à caractère sexuel (nvCPS)	Victime < 16a	Acc.											1	2
	Victime majeure	Acc.									1	1		
		Sous-total									1	1	1	2
Diffusion contenu sex. but méchant/lucrat. (nvCPS)	Victime < 16a	Acc.											1	
	Victime 16a - 18a	Acc.									1		1	
	Victime majeure	Acc.										3	4	1
		Sous-total									1	3	6	1
Grooming (contact par ICT avec mineur < 16 ans)		Acc.		1	1	1		1						
		Sous-total		1	1	1		1						
Grooming online - avec ICT (nvCPS)	Victime < 16a	Acc.											1	
	Victime 16a - 18a	Acc.												1
		Sous-total											1	1
Exploitation sexuelle mineurs-prostitution (nvCPS)	Incitation à la débauche/prostit. (nvCPS)	Acc.												1
		Sous-total												1
Images d'abus sexuels de mineurs (nvCPS)	Production/diffusion images abus sexuels (nvCPS)	Acc.									1		1	1
	Détention/acquisition images abus sexuels (nvCPS)	Acc.										1	2	1
	Accès à images abus sexuels de mineurs (nvCPS)	Acc.												1
		Sous-total									1	1	3	3
Abus de la prostitution - personne majeure (nvCPS)		Acc.												1
		Sous-total												1
		Total	8	17	20	15	24	20	31	18	25	22	28	19



Infr. contre autres valeurs morales et sentiments

			2000	2015	2016	2017	2018	2019	2020	2021	2022	2023	2024	2025	
Harcèlement	Harcèlement par téléphone (OLD)	Acc.	3												
		Acc.	3	45	43	41	24	37	31	35	32	16	28	9	
		Tent.								1			1		
	Sous-total	6	45	43	41	24	37	31	36	32	16	29	9		
Violation de sépulture		Acc.		1								1			
		Sous-total		1								1			
Atteinte à l'honneur	Calomnie et diffamation	Acc.	4	9	11	12	12	1	13	7	7	18	12	6	
		Tent.		1											
	Déclaration calomnieuse	Acc.		1			1		2	2		1			
		Imputation calomnieuse	Acc.		3		3		1	1		1	2	1	
	Divulgation méchante	Acc.			3				1	1		1			
		Injures (Délit)	Acc.	1	4	9	3	2	6	8	13	5	4	1	
	Sous-total	5	18	23	18	15	8	25	23	13	13	25	14	6	
Vie privée	Intrusion de nuit	Tent.	1												
		Acc.	1	6	3	4	6	4	6	1	4	7	4	5	
	Violation de domicile par un particulier	Acc.				1						1		1	
		Violation du secret des lettres	Acc.												
	Sous-total	2	6	3	5	6	4	6	1	5	7	4	6		
Tapage nocturne		Acc.		5		4	1	2	12		4	3	2	1	
		Tent.								1	1				
		Sous-total		5		4	1	2	12	1	5	3	2	1	
Violation de communication par particulier		Acc.				1									
		Sous-total				1									
Abus faiblesses de personnes		Acc.							2	1	2	2	1		
		Sous-total							2	1	2	2	1		
Vie privée mœurs: publication identité victime		Acc.											1		
		Sous-total											1		
Cyberlokkig (leurre de mineur par ICT)		Acc.		1											
		Sous-total		1											
Attirer ou utiliser mineur ou personne vulnérable		Acc.										1			
		Sous-total										1			
Occupation bien d'autrui (squatter)	Pénétrer / occuper / séjourner (bien non habité)	Acc.										1	1		
		Sous-total										1	1		
		Total	13	76	69	68	47	51	76	62	57	56	52	22	



Infr. relative au statut juridique de l'enfant

			2000	2015	2016	2017	2018	2019	2020	2021	2022	2023	2024	2025
Non-représentation d'enfants	Par les parents	Acc.	1	2	1									
		Sous-total	1	2	1									
		Total	1	2	1									



Vol et extorsion

			2000	2015	2016	2017	2018	2019	2020	2021	2022	2023	2024	2025
Vol avec circ. aggr.	Avec violence	Acc.		1	3	1	2	3	2		1	2	4	2
		Tent.	1	1		1	1		1	1		1		1
	Sans violence	Acc.	39	43	44	52	68	31	26	34	27	42	55	20
		Tent.	22	16	19	25	19	11	10	17	5	13	15	6
	Sous-total		62	61	67	78	90	46	38	52	34	57	75	28
Vol sans circ. aggr.	Avec violence	Acc.		1			2		2	1	2		2	1
	Sans violence, Vol à la tire	Acc.	1	2	3	2	2	2			1	1	2	
		Tent.				1								
	Sans violence, Vol d'usage	Acc.								1			1	1
	Sans violence, Vol domestique	Acc.	6	1	1	1	3	2	7	2		3	4	4
	Sans violence	Acc.	246	146	134	143	107	89	84	93	83	100	93	49
	Tent.	8	4		1		3	4		3	6	2		
	Sous-total		261	154	138	147	115	96	97	97	89	110	104	55
Vol non spécifié	Acc.	23	1							2	1			
	Tent.	11												
	Sous-total		34	1						2	1			
Extorsion	Acc.		1	4	2			1		5	1	6	3	3
	Tent.			3	1	2		1	1		1		1	1
	Sous-total		1	7	3	2	2	2	1	5	2	6	4	4
Maraudage	Acc.	3												
	Sous-total	3												
	Total	360	217	212	228	207	144	136	156	126	173	183	87	



Fraude

			2000	2015	2016	2017	2018	2019	2020	2021	2022	2023	2024	2025
Blanchiment d'argent	Acc.					1		1	3	4	7	7	3	2
	Sous-total				1		1	3	4	7	7	3	2	
Recel	Recel simple	Acc.	4	1	1								1	
	Recel qualifié	Acc.	2											
	Non spécifié	Acc.			1									
	Sous-total		6	1	2								1	
Grivèlerie	Carburant / lubrifiant	Acc.				2	2	1	2	2		1	1	
	Boissons et aliments	Acc.	1		2			1	1	2	1		1	2
	Voiture de location	Acc.				1		1						
	Logements	Acc.				1						1		
	Sous-total		1		2	2	4	2	4	4	1	2	2	2
Détournement et destruction frauduleuse	Cel frauduleux	Inc.	3											
	De biens mobiliers des époux	Acc.	48	4	6	4	4	3	2	1	7	6	7	3
	Non spécifié	Acc.	2		2	1	1		1		1			
	Sous-total		53	4	8	5	5	3	3	1	8	6	7	3
Escroquerie	Fraude par internet	Acc.		24	23	14	37	44	95	99	97	93	55	38
		Tent.		20	7	3	11	4	7	3	7	4	1	
	Escroquerie sans internet	Acc.		5	1	8	8	2	4	7	11	10	6	6
		Tent.		2	3	2	1	3		1				
	Non spécifié	Acc.	6											
Sous-total		6	51	34	27	57	53	106	110	115	107	62	44	
Tromperie	Marchandises vendues / travail fourni	Acc.	1											
Sous-total		1												
Abus de confiance et infr. apparentées	Abus de confiance	Acc.	9	14	10	8	12	15	11	11	15	10	9	5
		Tent.				1					1	1		
	Abus des faiblesses	Acc.	1	1		1	1	3			2			3
		Tent.											1	
Sous-total		10	15	10	8	14	16	14	11	18	11	10	8	
Abus de biens sociaux	Autres	Acc.			1									
Sous-total				1										
Infr. liées à l'insolvabilité	Non spécifié	Acc.		2					1	2			1	
Sous-total			2						1	2			1	
Insolvabilité frauduleuse		Acc.										1		
Sous-total												1		
Chèques sans provision		Acc.	60			1								
Sous-total		60			1									
Total			137	73	57	44	80	75	131	132	149	134	86	59



Fraude



Dégradation de la propriété

			2000	2015	2016	2017	2018	2019	2020	2021	2022	2023	2024	2025	
Incendie volontaire	Dans lieu habité (de jour)	Acc.						3	1	2				1	
		Tent.											1		
	Dans lieu habité (de nuit)	Acc.				1	1					1	2	1	
		Tent.								2		1			
	Dans lieu habité (moment indéterminé)	Acc.							1						
	Dans un autre lieu (de jour)	Acc.			1		2					2			1
		Tent.													1
	Dans un autre lieu (de nuit)	Acc.			1	2	1	2			1	2	4		
	Dans un autre lieu (moment indéterminé)	Acc.												1	
Non spécifié	Acc.	1													
	Sous-total		1		2	2	4	6	2	4	3	4	8	4	
Incendie involontaire	Acc.	9		13	11	9	11	6	5	6	14	4	7	5	
	Sous-total		9	13	11	9	11	6	5	6	14	4	7	5	
Destruction, dénaturation, dégradation	Avec circ. aggr.	Acc.	3	2	1	2	1	2			2		2	1	
		Tent.								1	1				
	Destruction de biens agricoles	Acc.		1		1							1	1	
	Non spécifié	Acc.	29									1			
		Tent.	1												
	Sous-total		33	3	1	2	2	2		1	4		3	2	
Vandalisme	Sur véhicules	Acc.	40	39	42	36	37	44	40	33	33	40	35	19	
		Tent.		2	2									1	
	Sur autres biens mobiliers	Acc.	40	7	8	11	6	4	7	9	14	17	16	8	
		Tent.												1	
	Graffitis	Acc.		1		6	6	4	4	6		4	3		
	Autres détériorations sur biens immobiliers	Acc.	33	36	41	29	32	21	21	37	43	42	51	12	
		Tent.												2	
Dégradation de clôture	Acc.	5	2	3	5	1	5	2	5	5	4	4	3		
	Sous-total		118	87	96	87	82	78	74	90	95	107	113	42	
	Total		161	103	110	100	99	92	81	101	116	115	131	53	



Infr. contre la sécurité publique

			2000	2015	2016	2017	2018	2019	2020	2021	2022	2023	2024	2025
Organisation criminelle	Acc.								1		1	1		
	Sous-total								1		1	1		
Association de malfaiteurs	Acc.					4			2	1	1	1	3	2
	Sous-total					4			2	1	1	1	3	2
Evasion de prisonniers	Evasion simple	Acc.									1			
	Non-respect surveillance électronique	Acc.		2					1	3	1		2	
	Sous-total			2					1	3	2		2	
Menaces	Menace d'attentat	Acc.					1							
	Verbales	Acc.	23	11	27	21	13	22	20	17	17	22	22	4
		Tent.										1		
	Ecrites	Acc.	1	7	7	7	3	11	5	10	8	6	2	6
		Tent.						1						
	Par gestes, emblèmes	Acc.	7	4	11	5	1	7	7	4	6	4	8	1
		Tent.							1		1			
	Alerte à la bombe	Acc.					1				1			1
Tent.														
Non spécifié	Acc.	1												
	Sous-total		32	22	45	33	19	41	33	32	33	32	33	11
	Total		32	24	45	37	19	41	37	36	37	34	38	13



Infr. contre l'autorité publique

		2000	2015	2016	2017	2018	2019	2020	2021	2022	2023	2024	2025
Violence c/ personnes investies autorité publique	Acc.	1			1	2		1					1
	Tent.	1											
	Sous-total	2			1	2		1					1
Rébellion	Rébellion armée	Acc.				1		1			1	1	
	Rébellion non armée	Acc.		5	3	7	4	3	4	1	3	7	2
		Acc.		1									
	Non spécifié	Tent.	2										
	Sous-total	6	6	3	8	4	4	4	4	1	4	8	2
Outrages	Acc.	5	2	4	2	4	1	3	3		3	3	2
	Tent.					1				1			
	Sous-total	5	2	4	2	5	1	3	3	1	3	3	2
Autres infractions	Bris de scellés	Acc.				1	1				1		
	Sous-total					1	1				1		
	Total	13	2	10	6	16	6	8	7	2	8	11	5



Infr. contre la foi publique

			2000	2015	2016	2017	2018	2019	2020	2021	2022	2023	2024	2025
Faux en écritures	Faux en écritures	Acc.	3	5	9	4		1		1	6	3	3	2
	Usage de faux en écrit. et écrit. falsifiées	Acc.		2	1	2	1				3		1	
		Sous-total	3	7	10	6	1	1		1	9	3	4	2
Usurpation	De fonctions	Acc.						1	1			1	1	
	De nom	Acc.		2	3	6	5	3	4	1	11	10	9	5
		Sous-total		2	3	6	5	4	5	1	11	11	10	5
Contrefaçon / falsification	Contrefaçon	Acc.	1	1		1					2		1	
	Falsification	Acc.		1								1	1	2
		Sous-total	1	2		1					2	1	2	2
Fausses monnaies	Emission	Acc.	2	3	2	3	2					2		
	Non spécifié	Tent.			1	1								
		Acc.	6											
	Sous-total	8	3	3	4	2						2		
Faux en justice	Faux témoignage	Acc.												1
	Fausses déclarations	Acc.						1	1	1		1		
	Faux serment	Acc.	1											
	Sous-total	1						1	1	1		1		1
	Total	13	14	16	17	8	6	6	6	3	22	18	16	10



Poperinge

Infraction Code pénal

Infr. contre la famille

		2000	2015	2016	2017	2018	2019	2020	2021	2022	2023	2024	2025
Abandon de famille	Acc.	1					1						
	Sous-total	1					1						
Refus du droit aux relations personnelles	Acc.	10	22	10	30	31	29	34	16	20	26	9	7
	Sous-total	10	22	10	30	31	29	34	16	20	26	9	7
Non-acquittement pension alimentaire	Acc.	5	2	1	2	1	1	3	1	2	1	1	1
	Sous-total	5	2	1	2	1	1	3	1	2	1	1	1
	Total	16	24	11	32	32	31	37	17	22	27	10	8

Criminalité informatique

		2000	2015	2016	2017	2018	2019	2020	2021	2022	2023	2024	2025
Hacking	Acc.		1	5	3	1	3	5	1	3	5	21	19
	Tent.						1	1			1		
	Sous-total		1	5	3	1	4	6	1	3	6	21	19
Faux en informatique	Acc.		2		2			4		1	6	9	4
	Sous-total		2		2			4		1	6	9	4
Fraude informatique	Acc.		3	8	7	7	7	9	7	9	25	74	34
	Tent.		1				1	4			2	1	
	Sous-total		4	8	7	7	8	13	7	9	27	75	34
Sabotage	Acc.			2	3			1	1			2	
	Tent.											1	
	Sous-total			2	3			1	1			3	
	Total		7	15	15	8	12	24	9	13	39	108	57



Marchand de sommeil

		2000	2015	2016	2017	2018	2019	2020	2021	2022	2023	2024	2025
Sans circ. aggr.	Acc.								1				
	Sous-total								1				
Avec circ. aggr.	Acc.									1			
	Sous-total									1			
Total									1	1			

Traite des êtres humains

		2000	2015	2016	2017	2018	2019	2020	2021	2022	2023	2024	2025
Exploitation sexuelle	Acc.											1	
	Sous-total											1	
Exploitation économique	Acc.								2	1		1	
	Sous-total								2	1		1	
Total									2	1		2	

Contravention Code pénal

		2000	2015	2016	2017	2018	2019	2020	2021	2022	2023	2024	2025
Injures (Contravention)	Acc.	5											
	Sous-total	5											
Destruction d'animaux (Contravention)	Acc.	4											
	Sous-total	4											
Autres contraventions CP	Acc.	2				1	1						
	Sous-total	2				1	1						
Total		11				1	1						

STATISTIQUES POLICIERES DE CRIMINALITE

LIEU DE PERPETRATION: COMMUNE

Poperinge

***ANNEXE II: DETAIL PAR CATEGORIE DE DELIT
LOIS SPECIALES***



Poperinge

Infraction Lois spéciales

Drogues

			2000	2015	2016	2017	2018	2019	2020	2021	2022	2023	2024	2025	
Détention		Acc.	20	15	31	22	16	20	24	33	37	42	44	20	
		Tent.	1												
		Sous-total	21	15	31	22	16	20	24	33	37	42	44	20	
Usage	Usage en groupe	Acc.	18												
		Tent.	2												
	Usage individuel	Acc.	14												
		Faciliter l'usage	Acc.		7	2							1		1
		Incitation à l'usage	Acc.	1		1		1			1		2		
	Désordre, scandale ou danger dans un espace public	Acc.			1	1	3			2		1	1		
Sous-total	35	7	4	1	4				3		4	1	1		
Importation et exportation		Acc.	10	1		1	1						2	6	
		Sous-total	10	1		1	1						2	6	
Fabrication		Acc.	1	1	7	4	1	5	5	2	1	1	5		
		Sous-total	1	1	7	4	1	5	5	2	1	1	5		
Commerce		Acc.	9	7	5	13	11	3	4	4	6	9	11	9	
		Tent.	1												
		Sous-total	10	7	5	13	11	3	4	4	6	9	11	9	
Autres		Acc.		1	1		1						3		
		Sous-total		1	1		1						3		
Total			77	32	48	41	34	28	33	42	44	56	66	36	

Législation sur les étrangers

			2000	2015	2016	2017	2018	2019	2020	2021	2022	2023	2024	2025	
Transmigration illégale	Mariages simulés/blancs sans récompense/contrainte	Acc.		1	1		1	1	5	2		1		2	
		Cohab. légale de complais. sans récompense/contr.	Acc.									2		1	1
			Acc.	2	3	5	3	1	3	6	4	4	2	3	1
		Séjour	Acc.	3	9	9	5	3	2	3	2	6	3	6	4
		Inscription au registre des étrangers	Acc.								1		14	8	6
Sous-total	5	13	15	8	5	6	14	9	12	20	18	14			
Trafic d'êtres humains		Acc.		1		1		1		1		4	1		
		Sous-total		1		1		1		1		4	1		
Total			5	14	15	9	5	7	14	10	12	24	19	14	



Environnement

			2000	2015	2016	2017	2018	2019	2020	2021	2022	2023	2024	2025
Déchets	Transport de déchets	Acc.											4	
	Déchets par professionnel	Acc.			1	1	2		4	7		2	2	1
	Déchets par particulier	Acc.		1	7	4	4	3	12	4	6	7	9	1
	Déchets par personne indéterminée	Acc.	5											
	Déchets: permis/autorisation	Acc.		1		1					1		1	
	Non spécifié	Acc.	1											
	Sous-total		6	2	8	6	6	3	16	11	7	9	16	2
Autres que déchets	Urbanisme	Acc.	2	3	5	2	6	4	8	6	3	1	2	2
		Tent.						1		1				
	Permis d'environnement	Acc.		1		1	1	2	1	2		2		
	Bruit	Acc.			1	1	1	2	2	3	1	1		
		Tent.									1			
	Pollution de l'eau	Acc.	3		3		2	1	4	1	1	2	3	
		Tent.						1			1			
	Pollution de l'air	Acc.		1		1	1			2				
	Pollution du sol	Acc.								1				1
	Non spécifié	Acc.											1	
Autres nuisances en matière d'environnement	Acc.	6	2			1		1		2				
	Tent.					1				1				
	Sous-total		11	7	9	5	13	11	16	16	10	6	6	3
Biodiversité / Faune et flore	Commerce et détention: législation CITES	Acc.									2			
	Bien-être animal	Acc.	6	1	4	3	2	1	4	5	7	7	5	6
	Protection de la nature	Acc.		2	2					1	2		1	
	Permis / autorisation animaux	Acc.					1	1						
	Destruction d'animaux	Acc.	3	1	4	2	1	1		1				
		Tent.					2	2						
	Santé des animaux	Acc.								1	1	1		
	Sous-total		9	4	10	5	6	5	4	8	12	8	6	6
	Total		26	13	27	16	25	19	36	35	29	23	28	11



Armes et explosifs

			2000	2015	2016	2017	2018	2019	2020	2021	2022	2023	2024	2025
Détention illégale	Arme à feu	Acc.		8	6	3	3	10	4	8	5	5	2	6
		Tent.			1									
	Arme blanche ou non à feu	Acc.		1	2	1	1	1	1	3	2	3	3	2
	Munition	Acc.		2	1		1	1		1	1	1	2	
	Pièces/accessoires	Acc.								1				
	Non spécifié	Acc.	12											
	Sous-total		12	11	10	4	5	12	5	13	8	9	7	8
Port / transport illégal	Arme à feu	Acc.		1				1			1	1		
	Arme blanche ou non à feu	Acc.		5		4	6	1	6	5	3	7	4	6
	Non spécifié	Acc.	2											
		Sous-total	2	6		4	6	2	6	5	4	8	4	6
Commerce illégal	Arme à feu	Acc.			1	3	1		1					
	Arme blanche ou non à feu	Acc.									1			
		Sous-total			1	3	1		1		1			
Fabrication / réparation illégale	Pièces/accessoires	Acc.											1	
		Sous-total											1	
Explosifs		Acc.					1							1
		Sous-total					1							1
Autre	Documents	Acc.						4	4	7	1	5	5	1
	Vente par internet d'autre arme/pièce d'arme	Acc.											1	
	Mesures de sécurité	Acc.									1	1		
	Stockage	Acc.								1				
	Défaut signalement vol ou perte	Acc.			1	1								
	Non spécifié	Acc.	1											
		Sous-total	1	1	1				4	4	8	2	6	6
	Total	15	17	12	12	13	18	16	26	15	23	19	15	

FPF/DGR/DRI/BIPOL - Statistiques policières de criminalité (date de clôture: 31/10/2025)
 Les données pour les années 2001 jusqu'à 2014 ne sont plus publiées mais restent disponibles sur demande auprès du service BIPOL.
 Les données pour 2025 ne concernent que le 1er semestre.



Protection de la personne

			2000	2015	2016	2017	2018	2019	2020	2021	2022	2023	2024	2025
Discrimination	Incitation à la discrimination	Acc.											1	
	Racisme et xénophobie	Acc.		1	1	2	1	1	1	1	1			
	Fondée sur son orientation sexuelle (homophobie)	Acc.					1					1		
	Autre discrimination	Acc.		1										
		Sous-total		2	1	2	2	1	1	1	1	1	1	
Négationnisme et révisionnisme	Révisionnisme	Acc.						1						
		Sous-total						1						
Protection de la vie privée		Acc.	3	1	2	2			3					
		Sous-total	3	1	2	2			3					
Caméras de surveillance		Acc.										1		
		Sous-total										1		
Droit à l'image		Acc.				1		2		1	2			
		Sous-total				1		2		1	2			
Interdiction temporaire de résidence		Acc.									1			
		Sous-total									1			
Autres		Acc.	2						2					
		Sous-total	2						2					
		Total	5	3	3	4	3	2	8	1	3	4	1	



Poperinge

Infraction Lois spéciales

Hormones et dopage

		2000	2015	2016	2017	2018	2019	2020	2021	2022	2023	2024	2025
Détention	Acc.									1		1	
	Sous-total:									1		1	
Usage	Acc.									1			
	Sous-total:									1			
Fabrication et distribution	Acc.												1
	Sous-total:												1
Non spécifié	Acc.								1				
	Sous-total:								1				
	Total:								1	2		1	1

Sécurité privée

		2000	2015	2016	2017	2018	2019	2020	2021	2022	2023	2024	2025
Entreprises de gardiennage / de sécurité	Acc.			2						2	4	1	
	Sous-total:			2						2	4	1	
Milices privées	Acc.									1			
	Sous-total:									1			
	Total:			2						3	4	1	

Protection de la jeunesse

		2000	2015	2016	2017	2018	2019	2020	2021	2022	2023	2024	2025
Législation sur l'obligation scolaire	Acc.			1	1			1			1	1	1
	Sous-total:			1	1			1			1	1	1
Législation sur la protection de la jeunesse	Acc.	1	26	32	29	27	39	26	27	30	32	22	14
	Sous-total:	1	26	32	29	27	39	26	27	30	32	22	14
	Total:	1	26	33	30	27	39	27	27	30	33	23	15



Code pénal social

		2000	2015	2016	2017	2018	2019	2020	2021	2022	2023	2024	2025
Harcèlement au travail	Acc.				2	1			2	1	2		1
	Tent.						1						
	Sous-total:				2	1	1		2	1	2		1
Mise en danger du travailleur	Acc.								1	1		2	
	Sous-total:								1	1		2	
Rémunération et autres avantages patrimoniaux	Acc.										1		
	Sous-total:										1		
Fraude sociale aux cotisations (travail au noir)	Acc.		4	2	3	11		2		1	1	2	1
	Sous-total:		4	2	3	11		2		1	1	2	1
Documents sociaux	Acc.		2		1								1
	Sous-total:		2		1								1
Infr. contre foi publique en droit pénal social	Acc.			3				2	1		3	1	
	Sous-total:			3				2	1		3	1	
Escroquerie en droit pénal social	Acc.			1					2				
	Sous-total:			1					2				
Autres	Acc.			1		1			1	2	3		
	Sous-total:			1		1			1	2	3		
	Total:		6	7	6	13	1	4	7	5	10	5	3

Ivresse et alcool

		2000	2015	2016	2017	2018	2019	2020	2021	2022	2023	2024	2025
Ivresse publique	Acc.	11	13	15	16	20	18	13	16	12	26	18	5
	Sous-total:	11	13	15	16	20	18	13	16	12	26	18	5
	Total:	11	13	15	16	20	18	13	16	12	26	18	5



Registre de population

		2000	2015	2016	2017	2018	2019	2020	2021	2022	2023	2024	2025
	Acc.	8	17	3	9	23	29	23	26	28	56	46	30
	Sous-total:	8	17	3	9	23	29	23	26	28	56	46	30
	Total:	8	17	3	9	23	29	23	26	28	56	46	30

Carte d'identité

		2000	2015	2016	2017	2018	2019	2020	2021	2022	2023	2024	2025
Pas en possession	Acc.	2	1										
	Sous-total:	2	1										
Refus de présentation	Acc.				1	1			1				
	Sous-total:				1	1			1				
Endommagée	Acc.										1		
	Sous-total:										1		
Autres	Acc.	1		2	1							1	
	Sous-total:	1		2	1							1	
	Total:	3	1	2	2	1			1		1	1	



Santé publique

		2000	2015	2016	2017	2018	2019	2020	2021	2022	2023	2024	2025
Politique de la santé	Acc.							2	2		1	3	
	Tent.									2			
	Sous-total:							2	2	2	1	3	
Publicité illicite en matière de tabac	Acc.												1
	Tent.												
	Sous-total:												1
Interdiction de fumer	Acc.		6					3		4	2	8	3
	Tent.					2					1		
	Sous-total:		6			2		3		4	3	8	3
Législation médicaments	Acc.							1					
	Tent.												
	Sous-total:							1					
Denrées alimentaires	Acc.			1		1					4	1	2
	Tent.												
	Sous-total:			1		1					4	1	2
Refus ou négligence respect mesures	Acc.							77	67	3			
	Tent.								1	3			
	Sous-total:							77	68	6			
Autres	Acc.	1				1		106	1				
	Tent.												
	Sous-total:	1				1		106	1				
Total:		1	6	1	4	4	189	71	12	8	12	6	



Travail

		2000	2015	2016	2017	2018	2019	2020	2021	2022	2023	2024	2025
Règlement général protection du travail	Acc.				1								
	Sous-total:				1								
Commerce ambulant	Acc.		1			1							
	Sous-total:		1			1							
Protection professions libérales et intellec.	Acc.		1										
	Sous-total:		1										
Repos hebdomadaire obligatoire	Acc.							2			1	1	
	Sous-total:							2			1	1	
Autres	Acc.					1							
	Sous-total:					1							
	Total:		2		1	2		2			1	1	

Protection des revenus publics

		2000	2015	2016	2017	2018	2019	2020	2021	2022	2023	2024	2025
Taxe de circulation / TMC	Acc.									1			
	Sous-total:									1			
Fraude fiscale - impôts sur le revenu	Acc.										1		
	Sous-total:										1		
Fraude autres revenus publics	Acc.												1
	Sous-total:												1
Non spécifié	Acc.		1				1						
	Sous-total:		1				1						
	Total:		1				1			1	1		1



Législation économique

		2000	2015	2016	2017	2018	2019	2020	2021	2022	2023	2024	2025
Contrefaçon de droits de propriété intellectuelle	Acc.												1
	Sous-total:												1
Autres	Acc.							1	1		2	1	
	Sous-total:							1	1		2	1	
	Total:							1	1		2	1	1

Pratiques commerciales

		2000	2015	2016	2017	2018	2019	2020	2021	2022	2023	2024	2025
Pratiques du marché et protection du consommateur	Acc.										1	3	2
	Sous-total:										1	3	2
Registre de commerce	Acc.							1				3	
	Sous-total:							1				3	
	Total:							1			1	6	2

Code pénal militaire et milice

		2000	2015	2016	2017	2018	2019	2020	2021	2022	2023	2024	2025
Désertion	Acc.			1									
	Sous-total:			1									
	Total:			1									



Autres lois spéciales

		2000	2015	2016	2017	2018	2019	2020	2021	2022	2023	2024	2025
Transport	Acc.				1	5					4	6	4
	Sous-total:				1	5					4	6	4
Infr. dans le secteur audiovisuel	Acc.	1											
	Sous-total:	1											
Dégradation involontaire câbles télécommunication	Acc.		10	5	1	4	3	4	3	5	9	5	2
	Sous-total:		10	5	1	4	3	4	3	5	9	5	2
Infractions Loi police chemins de fer	Acc.				2		1	2	1	2	2	1	
	Tent.											1	
	Sous-total:				2		1	2	1	2	2	2	
Protection (pièce de l') uniforme policier	Acc.											1	
	Sous-total:											1	
Autres	Acc.	2	3		2	1		1					
	Sous-total:	2	3		2	1		1					
	Total:	3	13	5	6	10	4	7	4	7	15	14	6

STATISTIQUES POLICIERES DE CRIMINALITE

LIEU DE PERPETRATION: COMMUNE

Poperinge

***ANNEXE III: DETAIL
FIGURES CRIMINELLES / PHENOMENES***



Poperinge

FC Vol moyen de transport

		2000	2015	2016	2017	2018	2019	2020	2021	2022	2023	2024	2025
Vol de voiture	Acc.	13	4	2	2	6		5	6	2	1	6	1
	Tent.	4	2	2	1	1	1				1	1	
	Total	17	6	4	3	7	1	5	6	2	2	7	1
Vol de moto	Acc.						1					1	
	Total						1					1	
Vol de vélomoteur	Acc.	21	1	2	2	1	1		1	4	3	2	1
	Tent.	1											
	Total	22	1	2	2	1	1		1	4	3	2	1
Vol de vélo	Acc.	87	48	54	58	40	40	20	31	23	26	24	20
	Tent.			1			1						
	Total	87	48	55	58	40	41	20	31	23	26	24	20

FC Cambriolage

		2000	2015	2016	2017	2018	2019	2020	2021	2022	2023	2024	2025
Cambriolage dans habitation	Acc.	10	14	15	21	31	20	9	13	9	13	33	9
	Tent.	6	6	9	12	6	8	5	9		7	9	5
	Total	16	20	24	33	37	28	14	22	9	20	42	14
Cambriolage ds entreprise ou commerce	Acc.	20	8	7	5	7		2	2	1	11	4	3
	Tent.	13	2	3	2	3	2	1	2	2	1		
	Total	33	10	10	7	10	2	3	4	3	12	4	3
Cambriolage ds service public ou bâtiment administ	Acc.	4	2	5	5	7	2		1	6	4	3	1
	Tent.	4		3	4	5					2	1	
	Total	8	2	8	9	12	2		1	6	6	4	1
Cambriolage dans bâtiment (total)	Acc.	34	24	27	31	45	22	11	16	16	28	40	13
	Tent.	23	8	15	18	14	10	6	11	2	10	10	5
	Total	57	32	42	49	59	32	17	27	18	38	50	18

FC Vol autre



FC Vol autre

		2000	2015	2016	2017	2018	2019	2020	2021	2022	2023	2024	2025
Vol à main armée	Acc.					1			1				
	Tent.		1							1			
	Total		1			1			1	1			
Vol avec violence sans arme	Acc.	1	3	5	3	4	5	4	5	4	7	9	6
	Tent.	1		4		2	2		1			2	1
	Total	2	3	9	3	6	7	4	6	4	7	11	7
Vol dans ou sur un véhicule	Acc.	14	19	11	13	15	14	13	15	9	8	8	6
	Tent.	3	5		6	3	2	4	5	4	1	3	
	Total	17	24	11	19	18	16	17	20	13	9	11	6
Vol d'armes et explosifs	Acc.	1			1						1		1
	Tent.												
	Total	1			1						1		1
Vol à l'arraché	Acc.	1	1		1	4				2	1	1	
	Tent.												
	Total	1	1		1	4				2	1	1	
Vol à la tire	Acc.	8	2	5	4	2	2			1	1	2	
	Tent.					1							
	Total	8	2	5	4	3	2			1	1	2	
Vol à l'étalage	Acc.	14	16	13	11	13	8	20	8	15	26	12	3
	Tent.	1	1				1			1		1	
	Total	15	17	13	11	13	9	20	8	16	26	13	3
Vol par ruse	Acc.	3	1	3		1	1			2	2	4	
	Tent.									1	1		
	Total	3	1	3		1	1			3	3	4	
Vol de métaux	Acc.		2		2	5	1	2	2	1	1	1	2
	Tent.												
	Total		2		2	5	1	2	2	1	1	1	2
Vol sur les chantiers	Acc.	5	5	2	1	2	1	3	8	2			2
	Tent.								1				
	Total	5	5	2	1	2	1	3	9	2			2



FC Vol autre

		2000	2015	2016	2017	2018	2019	2020	2021	2022	2023	2024	2025
Home-invasion	Acc.					1							
	Total					1							
Vol d'animaux	Acc.		1		2	1	2	4			1		
	Tent.						1						
	Total		1		2	1	3	4			1		
Vol de cargaison	Acc.			1	2								
	Total			1	2								

Criminalité ICT

		2000	2015	2016	2017	2018	2019	2020	2021	2022	2023	2024	2025
Fraude de cartes de paiements	Acc.		1		4		3			2	2	7	6
	Total		1		4		3			2	2	7	6
Phishing	Acc.			1		1		4		1	9	29	11
	Tent.										1		
	Total			1		1		4		1	10	29	11
Ransomware	Acc.							1					
	Total							1					
Skimming	Acc.									1		1	
	Total									1		1	



FC Autre

		2000	2015	2016	2017	2018	2019	2020	2021	2022	2023	2024	2025
Violence contre les métiers d'intérêt général	Acc.	1		2	2	2		2	1	3	3	3	5
	Tent.	1											
	Total	2		2	2	2		2	1	3	3	3	5
Viol collectif	Acc.											1	
	Tent.												
	Total											1	
Graffiti	Acc.		1		7	6	5	4	6		4	3	
	Tent.												
	Total		1		7	6	5	4	6		4	3	
Dégradation de voiture	Acc.	16	36	39	33	32	40	35	30	33	37	30	17
	Tent.		1	2								1	
	Total	16	37	41	33	32	40	35	30	33	37	31	17
Rixe au couteau	Acc.							2					
	Tent.						1						
	Total						1	2					



PH Violence intrafamiliale (VIF)

		2000	2015	2016	2017	2018	2019	2020	2021	2022	2023	2024	2025
VIF: physique, dans le couple	Acc.	5	13	20	24	40	25	25	23	21	23	14	4
	Tent.							1			1		1
	Total	5	13	20	24	40	25	26	23	21	24	14	5
VIF: physique, envers des descendants	Acc.		3	1	2	2	4	9	2		7	4	2
	Tent.			1									
	Total		3	2	2	2	4	9	2		7	4	2
VIF: physique, envers d'autres membres	Acc.	7		3	2	3		9	7	6	2	6	1
	Tent.											1	
	Total	7		3	2	3		9	7	6	2	7	1
VIF: sexuelle, dans le couple	Acc.						1	1		1		1	
	Tent.												
	Total						1	1		1		1	
VIF: sexuelle, envers des descendants	Acc.			3				1	1				
	Tent.												
	Total			3				1	1				
VIF: psychique, dans le couple	Acc.	11	24	14	33	36	39	39	22	25	26	15	10
	Tent.									1			
	Total	11	24	14	33	36	39	39	22	26	26	15	10
VIF: psychique, envers des descendants	Acc.					2		3	1		1	1	
	Tent.												
	Total					2		3	1		1	1	
VIF: psychique, envers d'autres membres	Acc.				2	2	2	1		3	2	1	
	Tent.												
	Total				2	2	2	1		3	2	1	
VIF: économique, dans le couple	Acc.		1			2	1	5	1	3		3	1
	Tent.		1		1								
	Total		2		1	2	1	5	1	3		3	1
VIF: économique, envers des descendants	Acc.	2			1								
	Tent.												
	Total	2			1								
VIF: économique, envers d'autres membres	Acc.	7	2	1	3	1	2	4	1	6	1	2	1
	Tent.												
	Total	7	2	1	3	1	2	4	1	6	1	2	1



PH Hormones et dopage

		2000	2015	2016	2017	2018	2019	2020	2021	2022	2023	2024	2025
Dopage humain	Acc.									2		1	1
	Total									2		1	1
Engraissement illégal	Acc.								1	1			
	Total								1	1			

PH Drogues

		2000	2015	2016	2017	2018	2019	2020	2021	2022	2023	2024	2025
Vente de cocaïne	Acc.				1	1	1			2		3	5
	Total				1	1	1			2		3	5
Import-export de cocaïne	Acc.												4
	Total												4
Vente de drogues synthétiques	Acc.		1	1	5	2	1		1	2	3	2	2
	Total		1	1	5	2	1		1	2	3	2	2
Production de cannabis (culture)	Acc.			1	3		1	2		1	1	3	
	Total			1	3		1	2		1	1	3	
Import-export d'héroïne	Acc.												1
	Total												1
Vente-traffic d'héroïne	Acc.				2					1			
	Total				2					1			

PH Trafic d'armes

		2000	2015	2016	2017	2018	2019	2020	2021	2022	2023	2024	2025
Commerce et production d'arme à feu et mun.	Acc.			1	3	1		1				1	
	Total			1	3	1		1				1	
Commerce et production d'arme non à feu	Acc.									1		1	
	Total									1		1	



PH Traite des êtres humains

		2000	2015	2016	2017	2018	2019	2020	2021	2022	2023	2024	2025
TEH - exploitation économique	Acc.								2	1		1	
	Total								2	1		1	
TEH - exploitation sexuelle	Acc.											1	2
	Total											1	2

PH Violence dans l'espace public

		2000	2015	2016	2017	2018	2019	2020	2021	2022	2023	2024	2025
Violence physique (transport public)	Acc.		1		2					2			
	Total		1		2					2			
Violence physique (voie publique)	Acc.	18	21	24	19	27	11	18	24	14	15	20	9
	Tent.	2			1			1			1	1	
	Total	20	21	24	20	27	11	19	24	14	16	21	9
Violence physique (autre endroit public)	Acc.				1	2	3	1	1			3	4
	Tent.	1											
	Total	1			1	2	3	1	1			3	4
Violence physique (endroit accessible au public)	Acc.	19	12	14	15	10	7	11	7	16	18	16	13
	Tent.				1	1							
	Total	19	12	14	16	11	7	11	7	16	18	16	13
Violence sexuelle (transport public)	Acc.											1	
	Total											1	
Violence sexuelle (voie publique)	Acc.	1	1	4		2		6	4	1	3		
	Tent.	1											
	Total	2	1	4		2		6	4	1	3		
Violence sexuelle (autre endroit public)	Acc.			1					1		1	1	1
	Total			1					1		1	1	1
Violence sexuelle (endroit accessible au public)	Acc.	1	2	1		5	3	2		2	2	2	4
	Total	1	2	1		5	3	2		2	2	2	4



PH Violence dans l'espace public

		2000	2015	2016	2017	2018	2019	2020	2021	2022	2023	2024	2025
Violence psychique (transport public)	Acc.		1			1		1	3	1	1	2	
	Total		1			1		1	3	1	1	2	
Violence psychique (voie publique)	Acc.	9	13	19	16	8	8	15	7	9	22	10	6
	Tent.					1							
Total	Total	9	13	19	16	9	8	15	7	9	22	10	6
Violence psychique (autre endroit public)	Acc.			1	2			2				1	3
	Total			1	2			2				1	3
Violence psychique (endroit accessible au public)	Acc.	7	4	6	7	5	7	5	2	1	7	5	3
	Total	7	4	6	7	5	7	5	2	1	7	5	3
Vol à main armée (endroit accessible au public)	Tent.		1							1			
	Total		1							1			
Vol avec violence sans arme (transport public)	Acc.								1				
	Total								1				
Vol avec violence sans arme (voie publique)	Acc.	1		3		3	1	2	1	1		3	
	Tent.			1									
Total	Total	1		4		3	1	2	1	1		3	
Vol avec violence sans arme (autre endroit public)	Acc.									1		1	
	Tent.											1	
Total	Total									1		2	
Vol avec violence sans arme (endr. acces. au pub.)	Acc.		2		1		1	2			1	1	1
	Tent.	1					1					1	
Total	Total	1	2		1		2	2			1	2	1



PH Autre

		2000	2015	2016	2017	2018	2019	2020	2021	2022	2023	2024	2025
Faux policiers	Acc.											1	
	Total											1	
Terrorisme, extrémisme et radicalisme	Acc.										1		
	Total										1		
Cyberharcèlement	Acc.	3	11	13	21	6	20	11	11	12	8	9	11
	Total	3	11	13	21	6	20	11	11	12	8	9	11
Fraude à l'identité	Acc.		2	3	6	7	5	8	3	15	14	10	6
	Tent.		1			1	1						
	Total		3	3	6	8	6	8	3	15	14	10	6

STATISTIQUES POLICIERES DE CRIMINALITE

LIEU DE PERPETRATION: COMMUNE

Poperinge

***ANNEXE IV: FAITS ENREGISTRES
NON CRIMINELS***



Poperinge

Faits non criminels

Maladies / Décès / Disparition

	2000	2015	2016	2017	2018	2019	2020	2021	2022	2023	2024	2025
Suicide	9	10	10	11	8	6	8	7	6	1	6	3
Personne malade	1	20	14	25	23	22	24	29	21	12	10	1
Décès suspect		3	1	1	3	1	3		8	2	2	
Décès naturel	1	4	1	1	4	2	1	1	2	2	1	
Disparition (personne disparue)	4	11	8	8	10	9	5	9	4	5	17	5
Accident (sauf roulage)	1	4	6	10	7	2	5	3	5	4	1	
Sécurité des travailleurs (accident du travail)										1	1	
Total	16	52	40	56	55	42	46	49	46	27	38	9

Appels

	2000	2015	2016	2017	2018	2019	2020	2021	2022	2023	2024	2025
Appels	5	5		3	3	1	1			2		
Total	5	5		3	3	1	1			2		

Problèmes sociaux

	2000	2015	2016	2017	2018	2019	2020	2021	2022	2023	2024	2025
Différends familiaux	37	15	15	16	15	10	5	2	8	3	1	2
Différend (pas de coups)	16	8	9	2	6	3	7	3	5	2	8	1
Affaire civile	8	2	1	5	1	1	1	1		1		1
Protection de la jeunesse	10	2	3	6	6	1	8	4	11	2	13	9
Autres	9	6	9	8	4	12	6	5	7	6	5	2
Total	80	33	37	37	32	27	27	15	31	14	27	15



Catastrophes

	2000	2015	2016	2017	2018	2019	2020	2021	2022	2023	2024	2025
Fuite de gaz									1			
Dégâts tempête	1	1	1		1		1		1			
Problèmes causés par l'eau		1	1		1							
Dégâts eau			2									
Total	1	2	4		2		1		2			

Ordre public

	2000	2015	2016	2017	2018	2019	2020	2021	2022	2023	2024	2025
Troubles	1	3	5	6	9	4	3	3	3	9	3	2
Autres					1			1			1	
Total	1	3	5	6	10	4	3	4	3	9	4	2

Agissements suspects

	2000	2015	2016	2017	2018	2019	2020	2021	2022	2023	2024	2025
	1	9	7	6	4	3	5	1	4	2		2
Total	1	9	7	6	4	3	5	1	4	2		2

Objets perdus

	2000	2015	2016	2017	2018	2019	2020	2021	2022	2023	2024	2025
	54	231	210	243	244	251	210	169	153	167	149	123
Total	54	231	210	243	244	251	210	169	153	167	149	123



Autres non-infractions

	2000	2015	2016	2017	2018	2019	2020	2021	2022	2023	2024	2025
Ordonnance de capture		3	1									
Non-respect des conditions			7	5	6	5	6	3	2	3	1	1
Procès-verbal d'information	12	13	13	10	10	14	12	5	6	3	2	1
Notification		2	2	2		1	2	2	9	5	12	5
Dégradation involontaire câbles (non-télécom)		4	3	1		2	2	3		3	1	1
Demande signalement surveillance électronique									7	8	8	
Fonction de contrôle armes			4	2	2	3	5	5	7	1	2	
Autres non infractions	7											
Total	19	22	30	20	18	25	27	18	31	23	26	8