

# ***STATISTIQUES POLICIERES DE CRIMINALITE***

---

*LIEU DE PERPETRATION: COMMUNE*

**Pittem**

***2000 - 1er Semestre 2025***

*Police fédérale - DGRIDRIIBIPOL*

# ***STATISTIQUES POLICIERES DE CRIMINALITE***

---

***LIEU DE PERPETRATION: COMMUNE***

**Pittem**

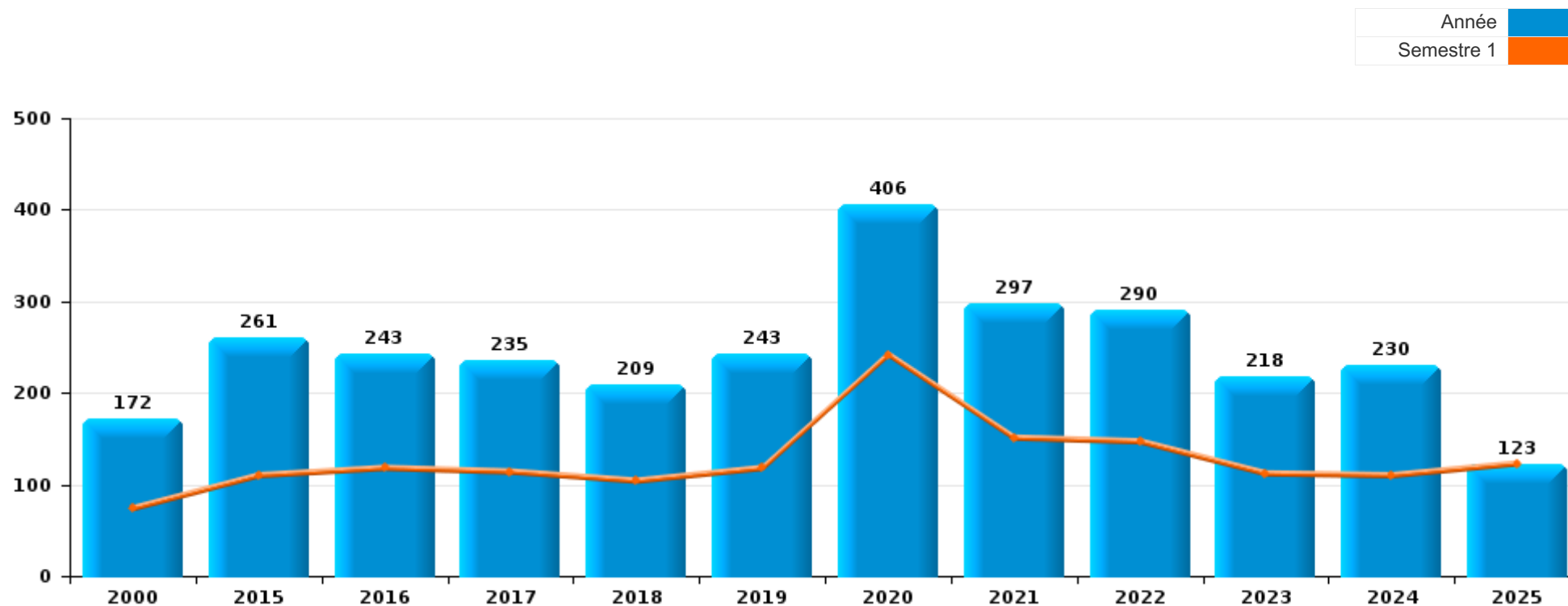
***PARTIE I : INFRACTIONS JUDICIAIRES***

## CRIMINALITE ENREGISTREE COMMISE AU NIVEAU DE LA COMMUNE



### Pittem

	2000	2015	2016	2017	2018	2019	2020	2021	2022	2023	2024	2025
<b>Nombre total des délits</b>	172	261	243	235	209	243	406	297	290	218	230	123



FPF/DGR/DRI/BIPOL - Statistiques policières de criminalité (date de clôture: 31/10/2025)

Les données pour les années 2001 jusqu'à 2014 ne sont plus publiées mais restent disponibles sur demande auprès du service BIPOL.

Les données pour 2025 ne concernent que le 1er semestre.



Pittem

	2000	2015	2016	2017	2018	2019	2020	2021	2022	2023	2024	2025
Vol et extorsion	89	76	77	56	39	56	55	49	79	53	52	27
Dégradation de la propriété	15	25	20	25	19	38	33	30	27	23	28	18
Fraude	13	23	19	14	21	21	37	22	27	16	28	6
Infr. contre l'intégrité physique	16	18	22	24	17	22	26	19	26	14	14	10
Santé publique							156	37	2			
Criminalité informatique		7	9	14	9	14	16	23	35	25	16	21
Environnement	2	18	18	31	22	22	10	19	14	9	8	1
Infr. contre autres valeurs morales et sentiments	7	21	13	10	11	16	8	14	11	11	12	9
Infr. contre la sécurité publique	8	15	10	9	11	7	8	7	8	14	9	3
Registre de population		8	9	4	20	5	7	8	9	9	15	9
Drogues	6	8	10	9	11	9	9	12	13	3	4	5
Infr. contre la famille	5	3	7	7	3	4	8	10	10	11	5	6
Protection de la jeunesse		4	2	7	9	3	5	11	3	10	9	3
Infr. contre les moeurs		6	3	4		5	7	5	4	8	8	1
Autres lois spéciales		4	8	4	2	2	2	6	5	2	3	
Ivresse et alcool		1	2	3	2	3	8	6	5	3	5	
Législation sur les étrangers	4	5	6	3		3	4	8	1	1	2	
Armes et explosifs	1	7	1	3	3	1	3	2	4		4	3
Infr. contre la foi publique	2	3	3	3	2	2	1	1	1	2	5	1
Infr. contre l'autorité publique	1		2	2	3	2	1	2	3			
Code pénal social			1	1		3			1	3	1	
Protection de la personne		3		1	1	1		3		1		
Travail	1	2		1				2	1		2	
Protection des revenus publics					2	3						
Législation économique		2				1			1			
Carte d'identité			1		1							
Contravention Code pénal	2											
Infr. contre la liberté individuelle					1			1				
Marchand de sommeil							2					
Infr. relative au statut juridique de l'enfant		1										
Pratiques commerciales		1										
<b>Sous-total</b>	<b>172</b>	<b>261</b>	<b>243</b>	<b>235</b>	<b>209</b>	<b>243</b>	<b>406</b>	<b>297</b>	<b>290</b>	<b>218</b>	<b>230</b>	<b>123</b>
<b>Contravention règlement policier local</b>				5	8	8	13	5	24	10	5	2
<b>Sous-total</b>				<b>5</b>	<b>8</b>	<b>8</b>	<b>13</b>	<b>5</b>	<b>24</b>	<b>10</b>	<b>5</b>	<b>2</b>
<b>Total</b>	<b>172</b>	<b>261</b>	<b>243</b>	<b>240</b>	<b>217</b>	<b>251</b>	<b>419</b>	<b>302</b>	<b>314</b>	<b>228</b>	<b>235</b>	<b>125</b>

FPF/DGR/DRI/BIPOL - Statistiques policières de criminalité (date de clôture: 31/10/2025)

Les données pour les années 2001 jusqu'à 2014 ne sont plus publiées mais restent disponibles sur demande auprès du service BIPOL.

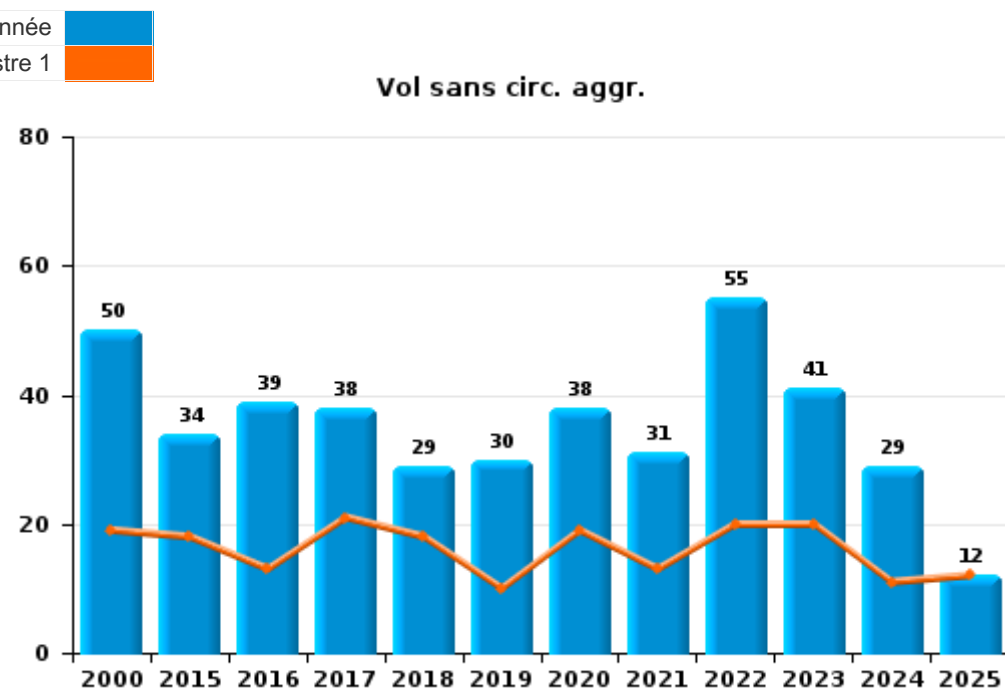
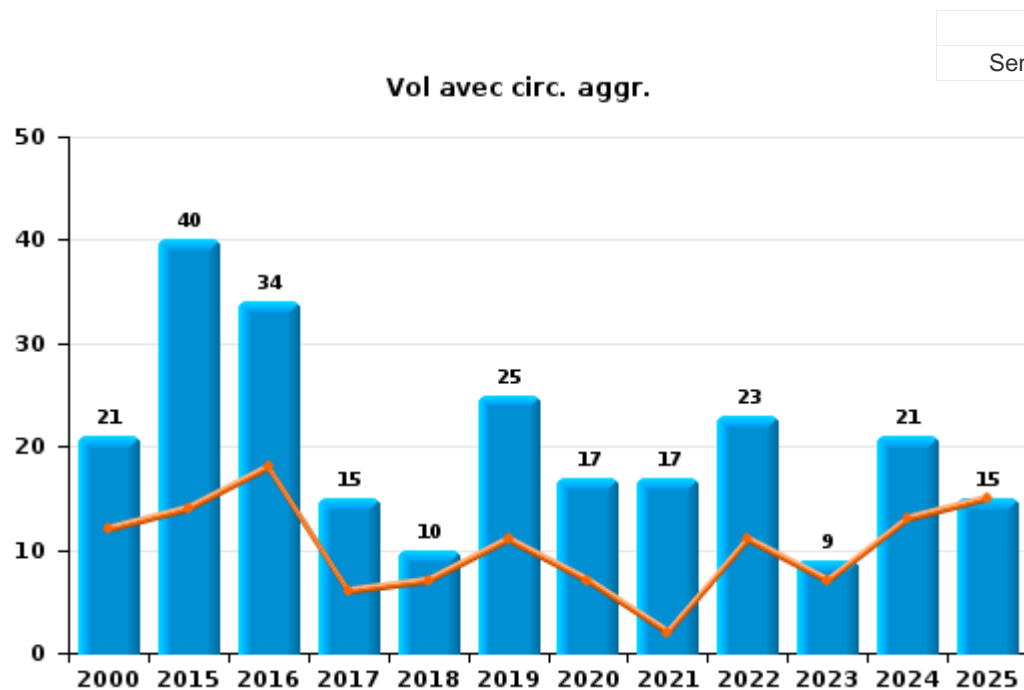
Les données pour 2025 ne concernent que le 1er semestre.



I.1. Catégorie des infractions : Vol et extorsion (top 5 des infractions au niveau national 2024)

Pittem

	2000	2015	2016	2017	2018	2019	2020	2021	2022	2023	2024	2025
Vol sans circ. agr.	50	34	39	38	29	30	38	31	55	41	29	12
Vol avec circ. agr.	21	40	34	15	10	25	17	17	23	9	21	15
Extorsion		2	4	3		1		1	1	3	2	
Vol non spécifié	17											
Autres	1											
<b>Total</b>	<b>89</b>	<b>76</b>	<b>77</b>	<b>56</b>	<b>39</b>	<b>56</b>	<b>55</b>	<b>49</b>	<b>79</b>	<b>53</b>	<b>52</b>	<b>27</b>



FPF/DGR/DRI/BIPOL - Statistiques policières de criminalité (date de clôture: 31/10/2025)  
 Les données pour les années 2001 jusqu'à 2014 ne sont plus publiées mais restent disponibles sur demande auprès du service BIPOL.  
 Les données pour 2025 ne concernent que le 1er semestre.



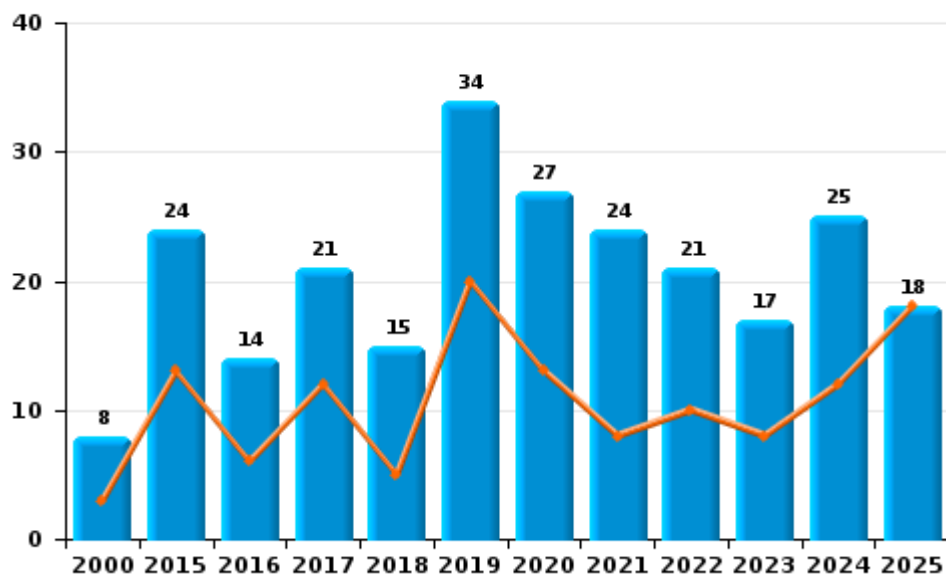
I.2. Catégorie des infractions : Dégradation de la propriété (top 5 des infractions au niveau national 2024)

**Pittem**

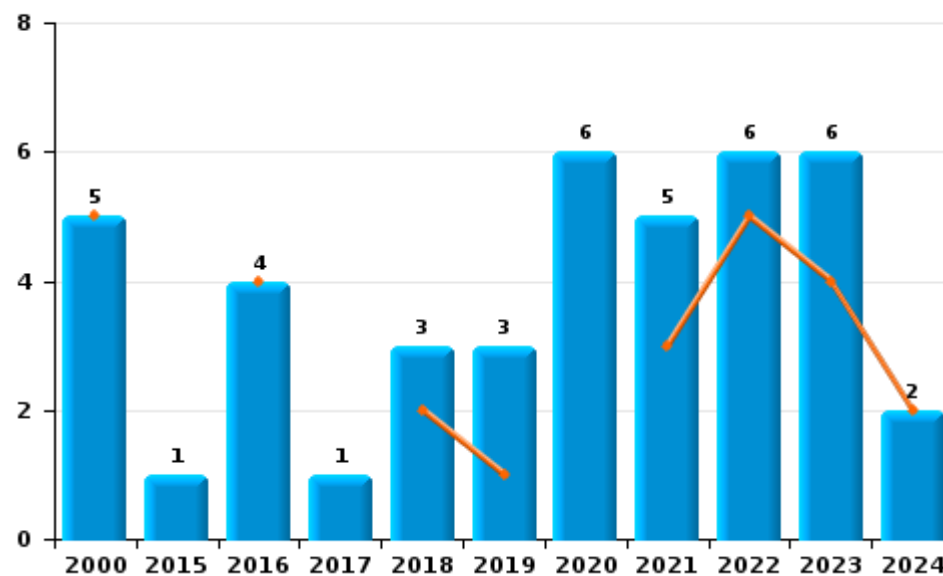
	2000	2015	2016	2017	2018	2019	2020	2021	2022	2023	2024	2025
<b>Vandalisme</b>	8	24	14	21	15	34	27	24	21	17	25	18
<b>Incendie involontaire</b>	4	1	1	1	1	2	4	3	3	5	2	
<b>Incendie volontaire</b>	1		3		2	1	2	2	3	1		
<b>Destruction, dénaturation, dégradation</b>	2		2	3	1	1		1			1	
<b>Total</b>	<b>15</b>	<b>25</b>	<b>20</b>	<b>25</b>	<b>19</b>	<b>38</b>	<b>33</b>	<b>30</b>	<b>27</b>	<b>23</b>	<b>28</b>	<b>18</b>

Année ■  
Semestre 1 ■

**Vandalisme**



**Incendie**



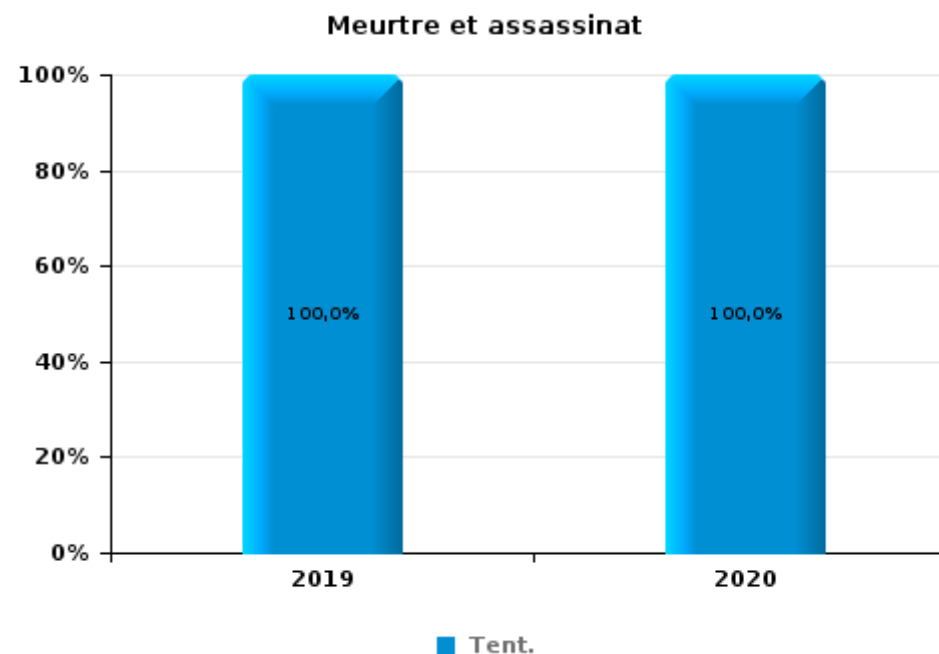
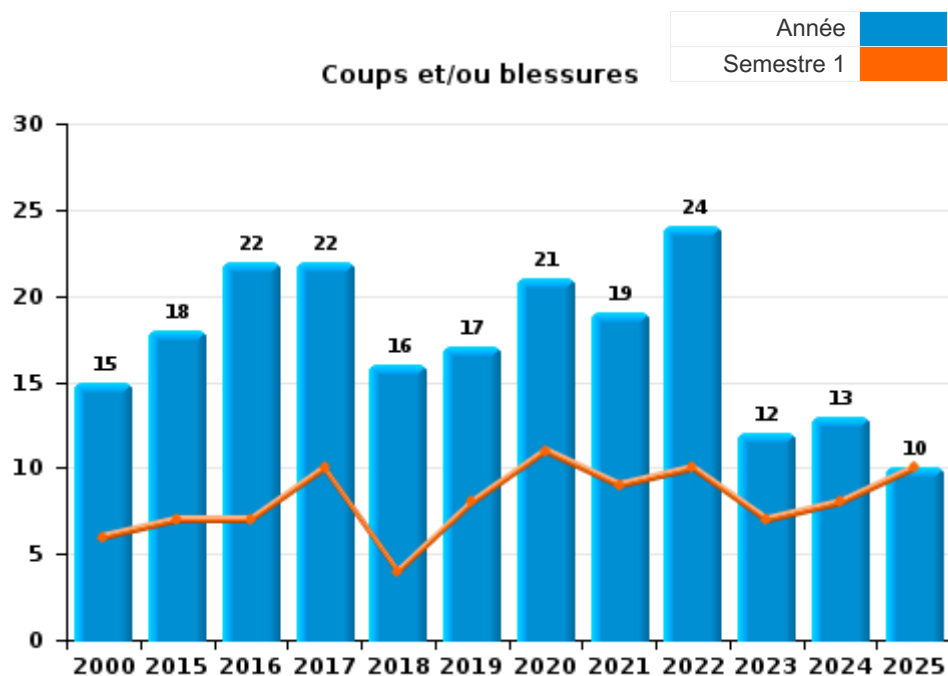
FPF/DGR/DRI/BIPOL - Statistiques policières de criminalité (date de clôture: 31/10/2025)  
 Les données pour les années 2001 jusqu'à 2014 ne sont plus publiées mais restent disponibles sur demande auprès du service BIPOL.  
 Les données pour 2025 ne concernent que le 1er semestre.



I.3. Catégorie des infractions : Infr. contre l'intégrité physique (top 5 des infractions au niveau national 2024)

Pittem

	2000	2015	2016	2017	2018	2019	2020	2021	2022	2023	2024	2025
Coups et/ou blessures	15	18	22	22	16	17	21	19	24	12	13	10
Autres	1			2	1	3	2		2	2	1	
Meurtre et assassinat						2	3					
<b>Total</b>	<b>16</b>	<b>18</b>	<b>22</b>	<b>24</b>	<b>17</b>	<b>22</b>	<b>26</b>	<b>19</b>	<b>26</b>	<b>14</b>	<b>14</b>	<b>10</b>





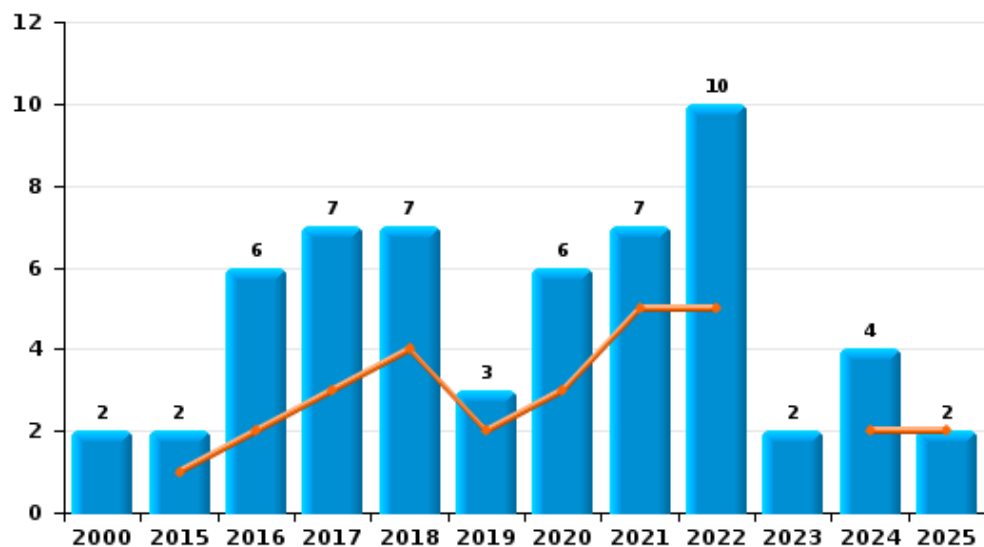
**I.4. Catégorie des infractions : Drogues (top 5 des infractions au niveau national 2024)**

**Pittem**

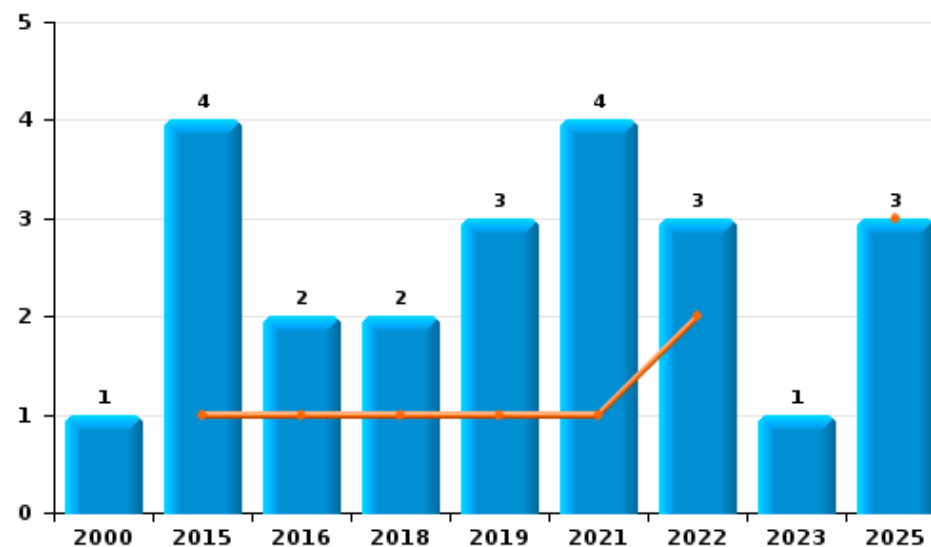
	2000	2015	2016	2017	2018	2019	2020	2021	2022	2023	2024	2025
Détention	2	2	6	7	7	3	6	7	10	2	4	2
Commerce	1	4	2		2	3		4	3	1		3
Fabrication		1		1		2	2	1				
Autres			2	1	1							
Usage	1	1				1	1					
Importation et exportation	2				1							
<b>Total</b>	<b>6</b>	<b>8</b>	<b>10</b>	<b>9</b>	<b>11</b>	<b>9</b>	<b>9</b>	<b>12</b>	<b>13</b>	<b>3</b>	<b>4</b>	<b>5</b>



**Détention**



**Commerce**



FPF/DGR/DRI/BIPOL - Statistiques policières de criminalité (date de clôture: 31/10/2025)  
 Les données pour les années 2001 jusqu'à 2014 ne sont plus publiées mais restent disponibles sur demande auprès du service BIPOL.  
 Les données pour 2025 ne concernent que le 1er semestre.



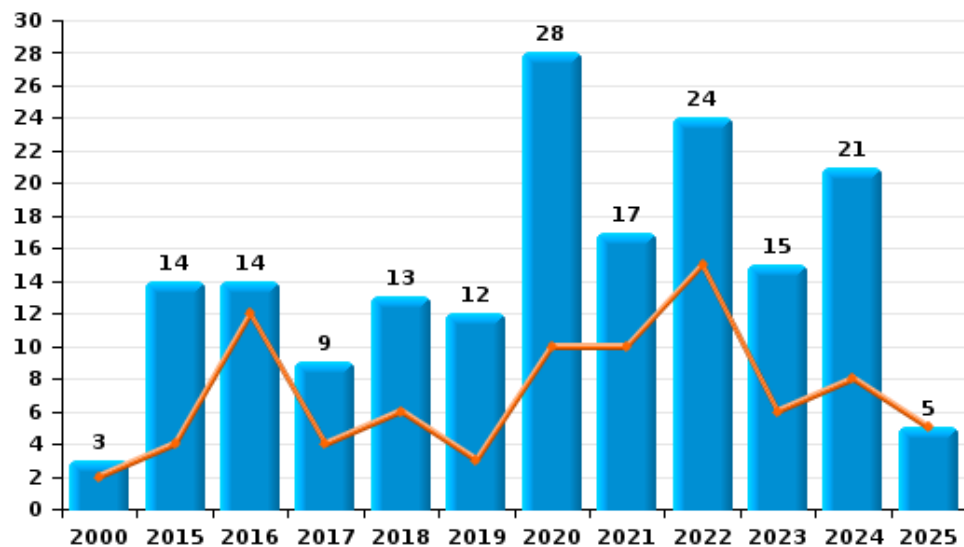
I.5. Catégorie des infractions : Fraude (top 5 des infractions au niveau national 2024)

Pittem

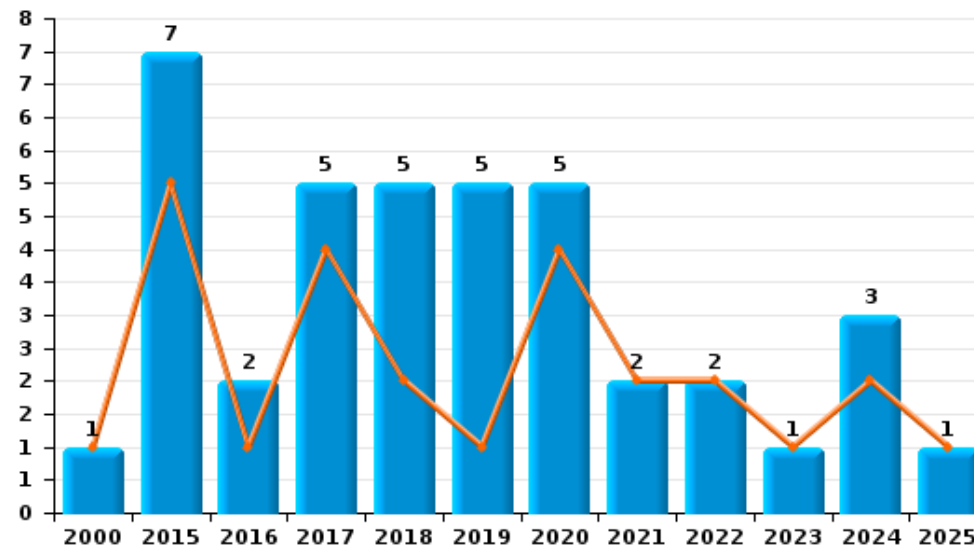
	2000	2015	2016	2017	2018	2019	2020	2021	2022	2023	2024	2025
Escoquerie	3	14	14	9	13	12	28	17	24	15	21	5
Abus de confiance et infr. apparentées	1	7	2	5	5	5	5	2	2	1	3	1
Détournement et destruction frauduleuse	2		3			3	1	2			3	
Fraudes: Autres	2	1			1		3	1	1		1	
Grivèlerie	3					1						
Recel	2				2							
Infr. liées à l'insolvabilité		1										
<b>Total</b>	<b>13</b>	<b>23</b>	<b>19</b>	<b>14</b>	<b>21</b>	<b>21</b>	<b>37</b>	<b>22</b>	<b>27</b>	<b>16</b>	<b>28</b>	<b>6</b>



Escoquerie



Abus de confiance et infr. apparentées



FPF/DGR/DRI/BIPOL - Statistiques policières de criminalité (date de clôture: 31/10/2025)

Les données pour les années 2001 jusqu'à 2014 ne sont plus publiées mais restent disponibles sur demande auprès du service BIPOL.  
Les données pour 2025 ne concernent que le 1er semestre.

# ***STATISTIQUES POLICIERES DE CRIMINALITE***

---

***LIEU DE PERPETRATION: COMMUNE***

**Pittem**

***PARTIE II : FIGURES CRIMINELLES / PHENOMENES***



**Pittem**

**FC Vol moyen de transport**

	2000	2015	2016	2017	2018	2019	2020	2021	2022	2023	2024	2025
Vol de voiture	5	2	4	1		2	1		2		2	1
Vol dans les garages	1		1				1					
Vol de vélomoteur	4	1	2				1		2			
Vol de vélo	17	6	6	2	3	5	5	1	7	4	5	3

**FC Cambriolage**

	2000	2015	2016	2017	2018	2019	2020	2021	2022	2023	2024	2025
Cambriolage dans habitation	22	18	22	6	6	11	6	8	7	3	12	8
Cambriolage ds entreprise ou commerce	9	13	2	2	3	8	2	2	2		4	1
Cambriolage ds service public ou bâtiment administ		2	4		1	1			3	1	2	
Cambriolage dans bâtiment (total)	31	31	28	8	9	20	8	10	12	4	18	9

**FC Vol autre**

	2000	2015	2016	2017	2018	2019	2020	2021	2022	2023	2024	2025
Vol à main armée								1		2		
Vol avec violence sans arme		2	4			3			2	3	2	1
Vol dans ou sur un véhicule	10	4	5	2	1	4	7	7	9	2	1	1
Vol d'armes et explosifs											4	
Vol à l'arraché	1			1								
Vol à la tire		1							1		1	
Vol à l'étagère	1	2	1	9	1	6	8	9	26	25	9	5
Vol par ruse			2			3	1		1	1		
Vol de métaux		1		2		1			1			
Vol sur les chantiers		1			1			3		1		
Vol d'animaux				1	1				1			1
Vol de cargaison					1							



**Criminalité ICT**

	2000	2015	2016	2017	2018	2019	2020	2021	2022	2023	2024	2025
Fraude de cartes de paiements			1			1	1		2	1	1	
Phishing				1	3	4	8	13	16	13	6	6
Ransomware				1								
Shouldersurfing							1			1		

**FC Autre**

	2000	2015	2016	2017	2018	2019	2020	2021	2022	2023	2024	2025
Violence contre les métiers d'intérêt général		1					1		1			
Viol collectif								1				
Graffiti					1	2		1	5	1	1	4
Dégradation de voiture	1	10	8	10	9	11	16	10	3	5	13	3
Rixe au couteau				2			2	1				

**PH Violence intrafamiliale (VIF)**

	2000	2015	2016	2017	2018	2019	2020	2021	2022	2023	2024	2025
VIF: physique, dans le couple		7	9	7	5	8	11	9	9	2	5	6
VIF: physique, envers des descendants		1	1	1	1		1					
VIF: physique, envers d'autres membres	4	1	2	2	1		1				1	
VIF: sexuelle, dans le couple											1	
VIF: sexuelle, envers des descendants						1	1					
VIF: psychique, dans le couple	2	4	6	7	5	3	5	11	9	13	6	6
VIF: psychique, envers d'autres membres				1								
VIF: économique, dans le couple					1			1		2	2	
VIF: économique, envers d'autres membres	3		2	2		2	3	1	1			1



**PH Drogues**

	2000	2015	2016	2017	2018	2019	2020	2021	2022	2023	2024	2025
Vente de cocaïne		1	1			1		3	2			
Vente de drogues synthétiques		3	2		1			2	1	1		1
Production de cannabis (culture)		1		1		2	2	1				
Vente-traffic d héroïne						1						

**PH Traite des êtres humains**

	2000	2015	2016	2017	2018	2019	2020	2021	2022	2023	2024	2025
TEH - exploitation sexuelle							2				1	

**PH Violence dans l'espace public**

	2000	2015	2016	2017	2018	2019	2020	2021	2022	2023	2024	2025
Violence physique (transport public)				1					1			
Violence physique (voie publique)	2	4	4	2	1	5	4	6	9	5	2	
Violence physique (autre endroit public)		1		1								
Violence physique (endroit accessible au public)	5	2	2	5	5	4	3	1	2	2	3	
Violence sexuelle (autre endroit public)							1					
Violence sexuelle (endroit accessible au public)		1	1			1	2		2	2	1	1
Violence psychique (voie publique)	2	2	3	4	3	10	3	2	2	6	4	1
Violence psychique (autre endroit public)					2		1					
Violence psychique (endroit accessible au public)	1	5	4	2	3	1	2	2	3	2	1	
Vol à main armée (endroit accessible au public)										1		
Vol avec violence sans arme (voie publique)			1			1						
Vol avec violence sans arme (endr. acces. au pub.)						1			1			

**PH Autre**

	2000	2015	2016	2017	2018	2019	2020	2021	2022	2023	2024	2025
Terrorisme, extrémisme et radicalisme								1				
Cyberharcèlement	1	12	13	5	8	6	2	5	10	5	3	3
Fraude à l'identité	2	1	5	1	2	3	4		4	2	3	1

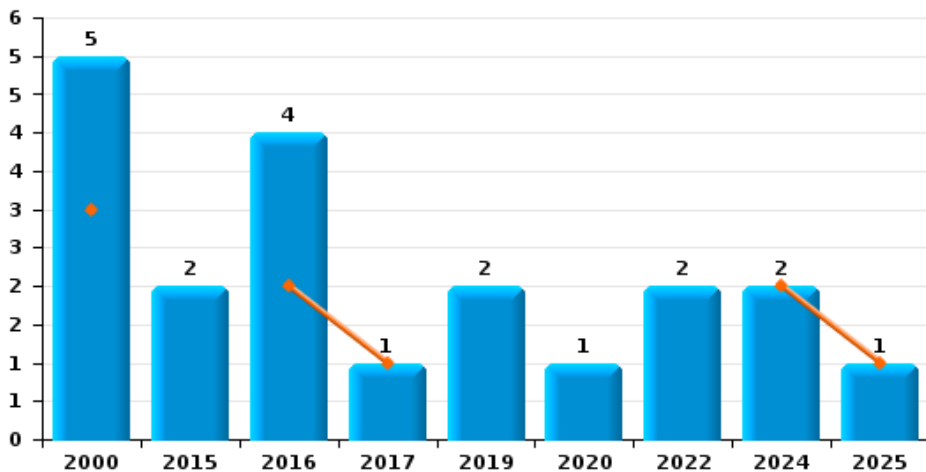




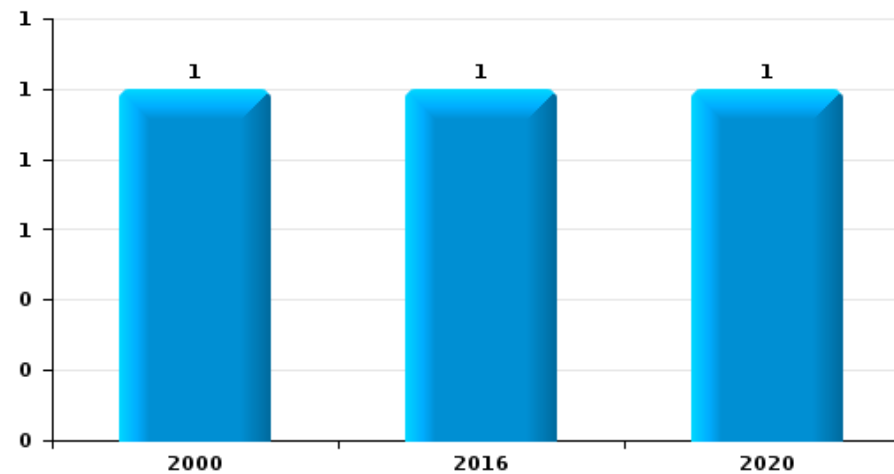
**Pittem**

Année	<span style="color: blue;">■</span>
Semestre 1	<span style="color: orange;">■</span>

**Vol de voiture**



**Vol dans les garages**

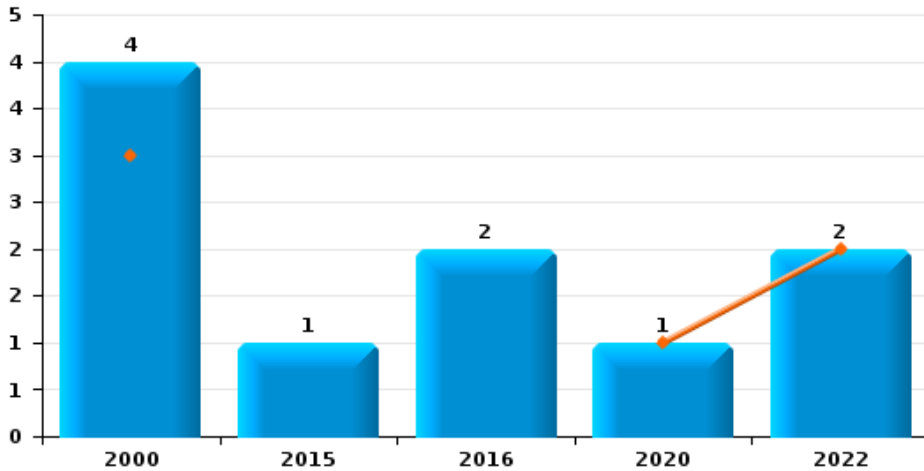




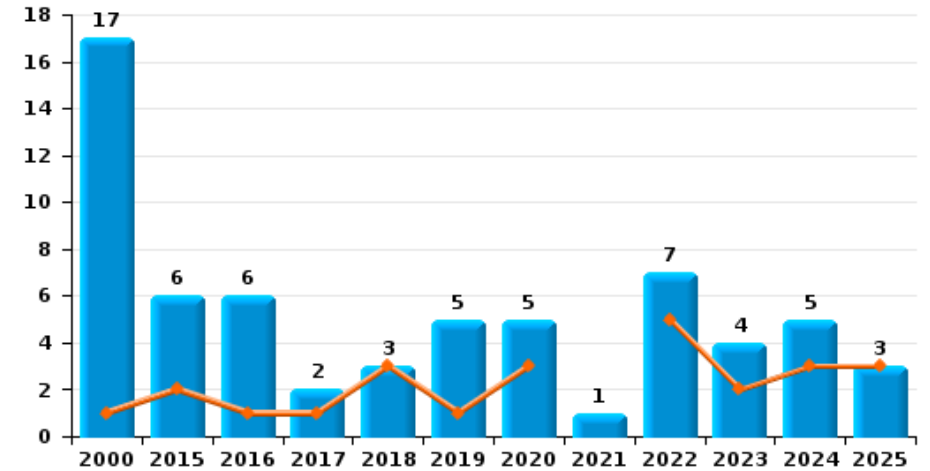
**Pittem**

Année	<span style="color: blue;">■</span>
Semestre 1	<span style="color: orange;">■</span>

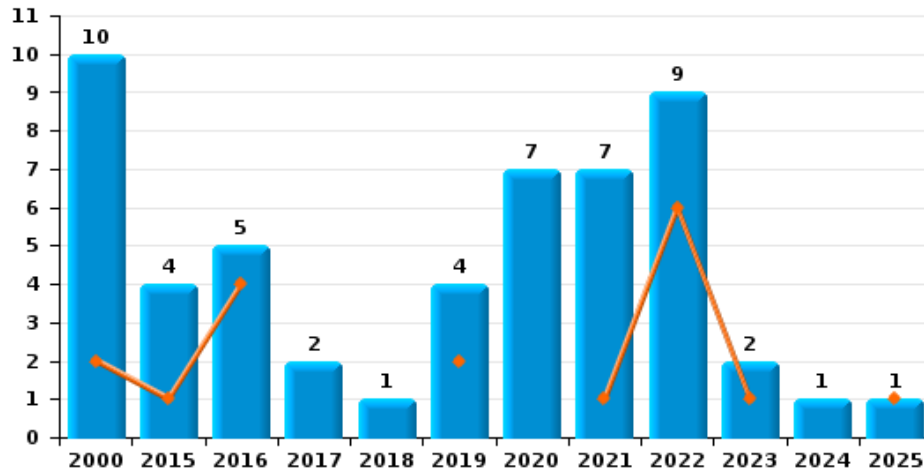
**Vol de vélomoteur**



**Vol de vélo**

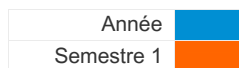


**Vol dans ou sur un véhicule**

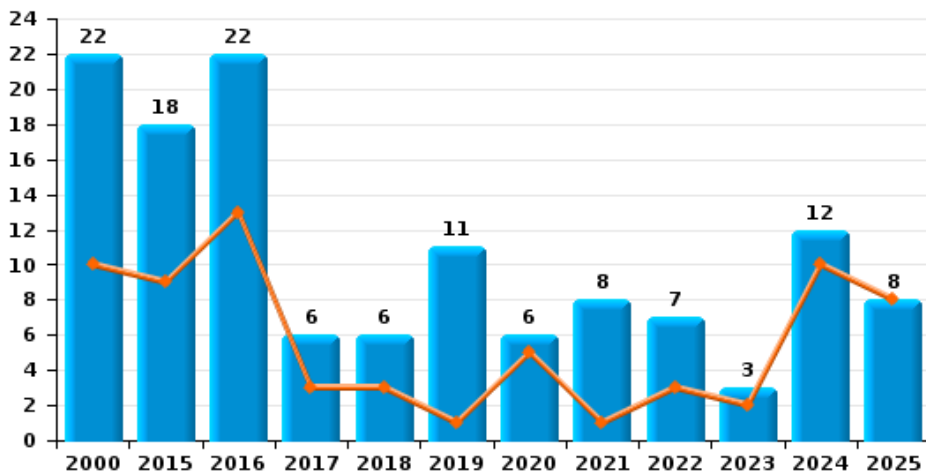




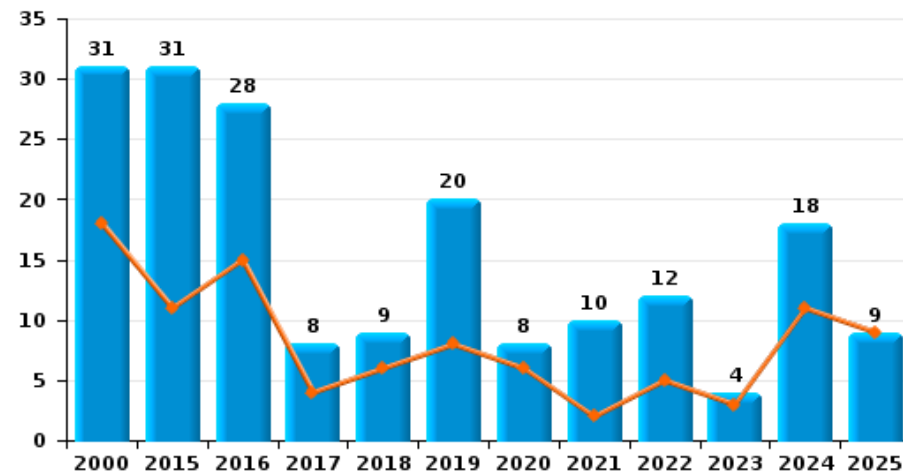
**Pittem**



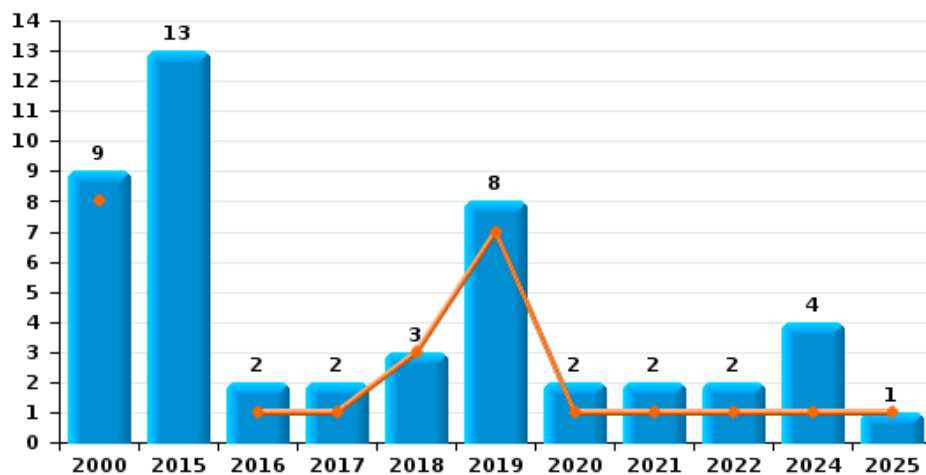
**Cambriolage dans habitation**



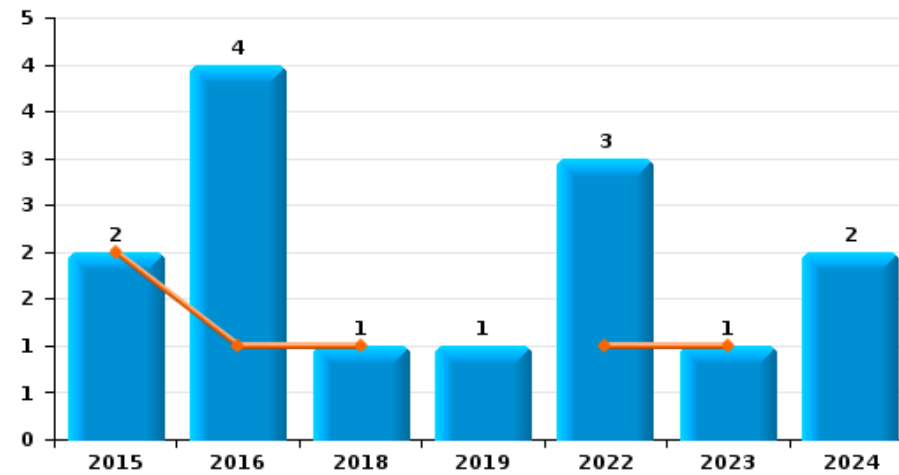
**Cambriolage dans bâtiment (total)**



**Cambriolage ds entreprise ou commerce**



**Cambriolage ds service public ou bâtiment administratif**

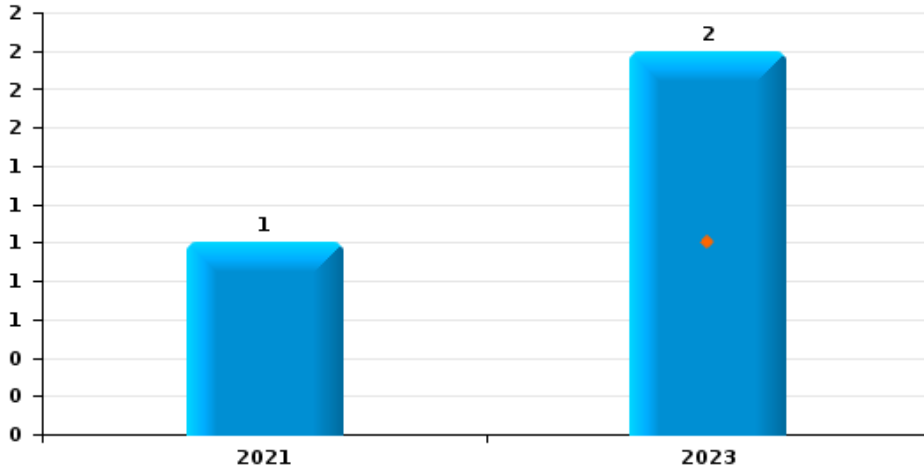




**Pittem**

Année	<span style="color: blue;">■</span>
Semestre 1	<span style="color: orange;">■</span>

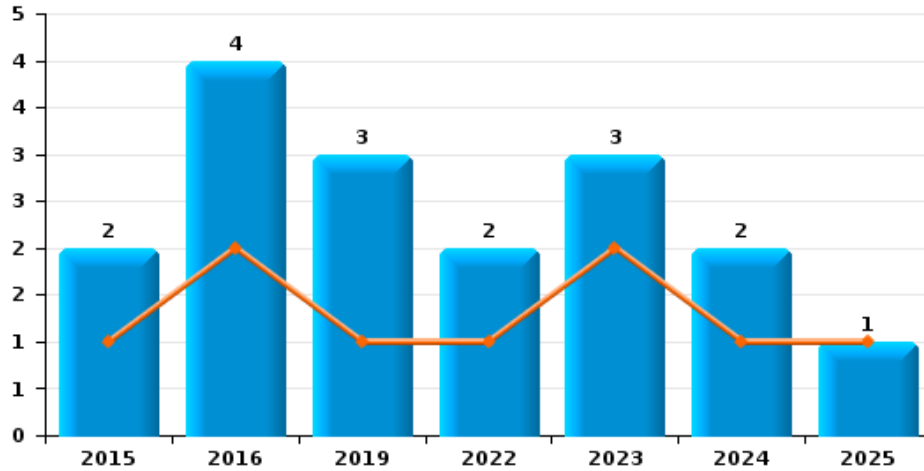
**Vol à main armée**



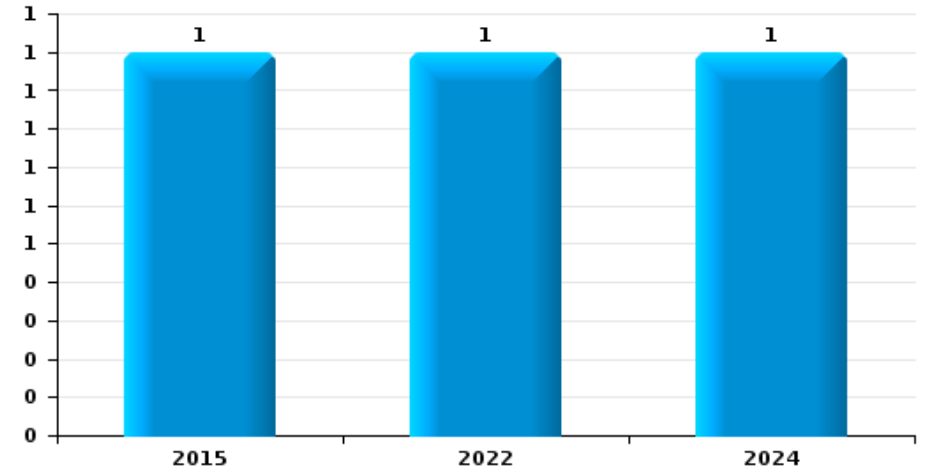
**Vol à l'étalage**



**Vol avec violence sans arme**



**Vol à la tire**

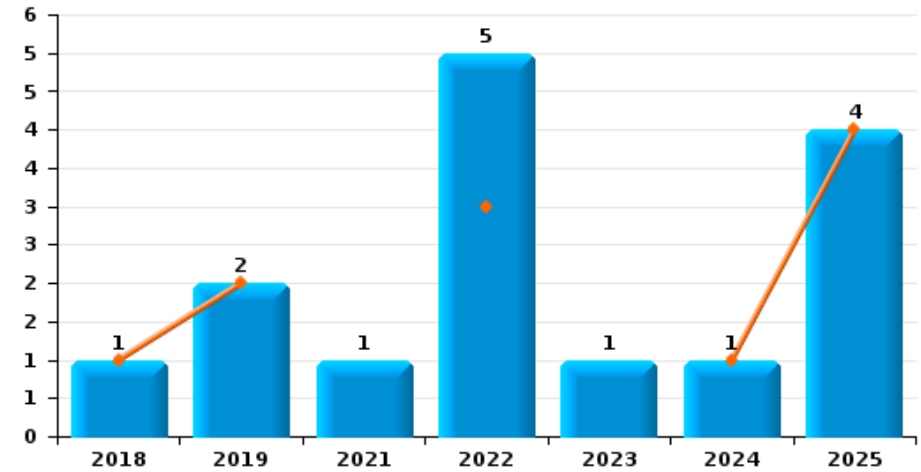




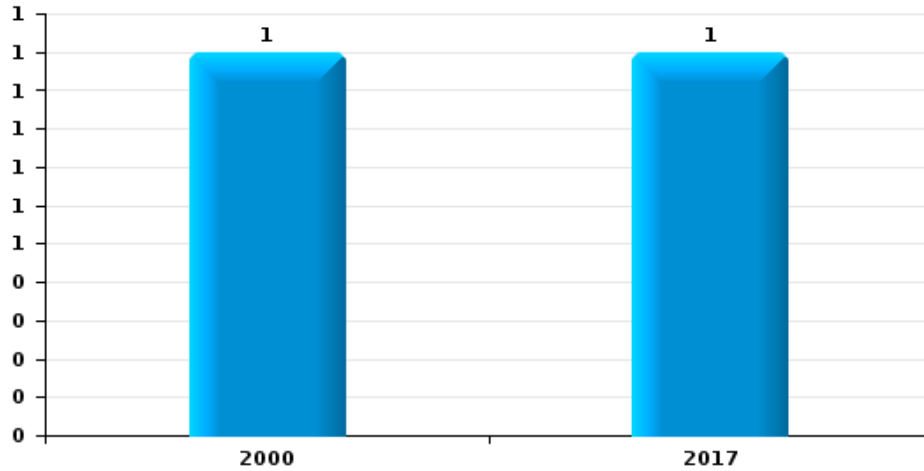
Pittem

Année	<span style="color: blue;">■</span>
Semestre 1	<span style="color: orange;">■</span>

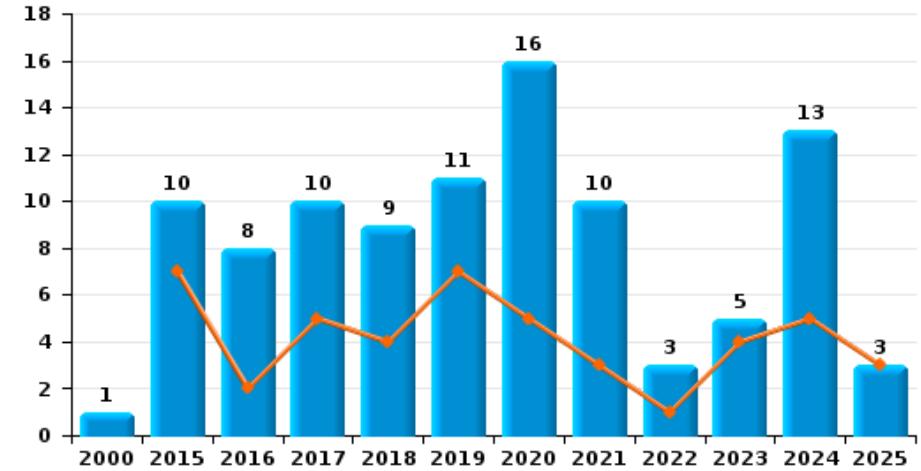
Graffiti



Vol à l'arraché



Dégradation de voiture





**Pittem**

**FC Vol moyen de transport**

		2000	2015	2016	2017	2018	2019	2020	2021	2022	2023	2024	2025
<b>Vol de voiture</b>	Trim 1	3		1	1							2	1
	Trim 2			1									
	Trim 3		1	1			2	1					
	Trim 4	2	1	1						2			
	<b>Total</b>	<b>5</b>	<b>2</b>	<b>4</b>	<b>1</b>		<b>2</b>	<b>1</b>		<b>2</b>		<b>2</b>	<b>1</b>
<b>Vol dans les garages</b>	Trim 3			1				1					
	Trim 4	1											
	<b>Total</b>	<b>1</b>		<b>1</b>				<b>1</b>					
<b>Vol de vélomoteur</b>	Trim 1	1											
	Trim 2	2						1		2			
	Trim 3		1	1									
	Trim 4	1		1									
	<b>Total</b>	<b>4</b>	<b>1</b>	<b>2</b>				<b>1</b>		<b>2</b>			
<b>Vol de vélo</b>	Trim 1	1	1			2				1	2	3	2
	Trim 2		1	1	1	1	1	3		4			1
	Trim 3	14	3	2	1		2	2		2	2		
	Trim 4	2	1	3			2		1			2	
	<b>Total</b>	<b>17</b>	<b>6</b>	<b>6</b>	<b>2</b>	<b>3</b>	<b>5</b>	<b>5</b>	<b>1</b>	<b>7</b>	<b>4</b>	<b>5</b>	<b>3</b>



FC Cambriolage

		2000	2015	2016	2017	2018	2019	2020	2021	2022	2023	2024	2025
Cambriolage dans habitation	Trim 1	8	5	12		3	1	4			2	7	2
	Trim 2	2	4	1	3			1	1	3		3	6
	Trim 3	4	2	3	2	1	3	1	3	2			
	Trim 4	8	7	6	1	2	7		4	2	1	2	
	<b>Total</b>	<b>22</b>	<b>18</b>	<b>22</b>	<b>6</b>	<b>6</b>	<b>11</b>	<b>6</b>	<b>8</b>	<b>7</b>	<b>3</b>	<b>12</b>	<b>8</b>
Cambriolage ds entreprise ou commerce	Trim 1	2		1		1			1	1		1	1
	Trim 2	6			1	2	7	1					
	Trim 3	1	4	1				1	1			1	
	Trim 4		9		1		1			1		2	
	<b>Total</b>	<b>9</b>	<b>13</b>	<b>2</b>	<b>2</b>	<b>3</b>	<b>8</b>	<b>2</b>	<b>2</b>	<b>2</b>	<b>2</b>	<b>4</b>	<b>1</b>
Cambriolage ds service public ou bâtiment administ	Trim 2		2	1		1				1	1		
	Trim 3			1						2			
	Trim 4			2			1					2	
	<b>Total</b>		<b>2</b>	<b>4</b>		<b>1</b>	<b>1</b>			<b>3</b>	<b>1</b>	<b>2</b>	
	Cambriolage dans bâtiment (total)	Trim 1	10	5	13		3	1	4	1	1	2	8
Trim 2		8	6	2	4	3	7	2	1	4	1	3	6
Trim 3		5	6	5	2	1	3	2	4	4		1	
Trim 4		8	14	8	2	2	9		4	3	1	6	
<b>Total</b>		<b>31</b>	<b>31</b>	<b>28</b>	<b>8</b>	<b>9</b>	<b>20</b>	<b>8</b>	<b>10</b>	<b>12</b>	<b>4</b>	<b>18</b>	<b>9</b>



FC Vol autre

		2000	2015	2016	2017	2018	2019	2020	2021	2022	2023	2024	2025
Vol à main armée	Trim 1										1		
	Trim 4								1		1		
	<b>Total</b>								<b>1</b>		<b>2</b>		
Vol avec violence sans arme	Trim 1			1			1				1		1
	Trim 2		1	1						1	1	1	
	Trim 3									1			
	Trim 4		1	2			2				1	1	
<b>Total</b>		<b>2</b>	<b>4</b>			<b>3</b>				<b>2</b>	<b>3</b>	<b>2</b>	<b>1</b>
Vol dans ou sur un véhicule	Trim 1		1							5			
	Trim 2	2		4			2		1	1	1		1
	Trim 3	2	3		1		2	6	5	2	1	1	
	Trim 4	6		1	1	1		1	1	1			
<b>Total</b>	<b>10</b>	<b>4</b>	<b>5</b>	<b>2</b>	<b>1</b>	<b>4</b>	<b>7</b>	<b>7</b>	<b>7</b>	<b>9</b>	<b>2</b>	<b>1</b>	<b>1</b>
Vol d'armes et explosifs	Trim 1											2	
	Trim 2											1	
	Trim 3											1	
<b>Total</b>												<b>4</b>	
Vol à l'arraché	Trim 4	1			1								
<b>Total</b>		<b>1</b>			<b>1</b>								
Vol à la tire	Trim 3		1									1	
	Trim 4									1			
<b>Total</b>		<b>1</b>								<b>1</b>		<b>1</b>	
Vol à l'étalage	Trim 1				5	1	1	4	5	5	13	1	5
	Trim 2		2				1	1		1		2	
	Trim 3						4	1	1	14	8		
	Trim 4	1		1	4			2	3	6	4	6	
<b>Total</b>	<b>1</b>	<b>2</b>	<b>1</b>	<b>9</b>	<b>1</b>	<b>6</b>	<b>8</b>	<b>9</b>	<b>9</b>	<b>26</b>	<b>25</b>	<b>9</b>	<b>5</b>



FC Vol autre

		2000	2015	2016	2017	2018	2019	2020	2021	2022	2023	2024	2025
Vol par ruse	Trim 1			1			1						
	Trim 2						1						
	Trim 3						1	1		1	1		
	Trim 4			1									
<b>Total</b>				<b>2</b>			<b>3</b>	<b>1</b>		<b>1</b>	<b>1</b>		
Vol de métaux	Trim 1				1								
	Trim 2		1		1		1						
	Trim 3									1			
	Trim 4												
<b>Total</b>			<b>1</b>		<b>2</b>		<b>1</b>			<b>1</b>			
Vol sur les chantiers	Trim 1								1				
	Trim 2		1						1			1	
	Trim 3					1			1				
	Trim 4												
<b>Total</b>			<b>1</b>			<b>1</b>			<b>3</b>		<b>1</b>		
Vol d'animaux	Trim 1												
	Trim 2									1			1
	Trim 3					1							
	Trim 4			1									
<b>Total</b>				<b>1</b>	<b>1</b>					<b>1</b>			<b>1</b>
Vol de cargaison	Trim 1					1							
	<b>Total</b>					<b>1</b>							



Criminalité ICT

		2000	2015	2016	2017	2018	2019	2020	2021	2022	2023	2024	2025
Fraude de cartes de paiements	Trim 1						1				1		
	Trim 4			1				1		2		1	
	<b>Total</b>			<b>1</b>			<b>1</b>	<b>1</b>		<b>2</b>	<b>1</b>	<b>1</b>	
Phishing	Trim 1						1	2	2	5	6		3
	Trim 2				1			3	3	5	3	1	3
	Trim 3			1	1	2	2	1	1	3	2	4	
	Trim 4				1	1	1	7	3	3	2	1	
<b>Total</b>				<b>1</b>	<b>3</b>	<b>4</b>	<b>8</b>	<b>13</b>	<b>16</b>	<b>13</b>	<b>6</b>		<b>6</b>
Ransomware	Trim 2			1									
<b>Total</b>				<b>1</b>									
Shouldersurfing	Trim 1										1		
	Trim 4							1					
	<b>Total</b>							<b>1</b>			<b>1</b>		



FC Autre

		2000	2015	2016	2017	2018	2019	2020	2021	2022	2023	2024	2025
Violence contre les métiers d'intérêt général	Trim 1							1					
	Trim 4		1							1			
	<b>Total</b>		<b>1</b>					<b>1</b>		<b>1</b>			
Viol collectif	Trim 3								1				
	<b>Total</b>								<b>1</b>				
Graffiti	Trim 1									1		1	3
	Trim 2				1	2				2			1
	Trim 3								1		1		
	Trim 4									2			
	<b>Total</b>				<b>1</b>	<b>2</b>			<b>1</b>	<b>5</b>	<b>1</b>	<b>1</b>	<b>4</b>
Dégradation de voiture	Trim 1		2	1	3	2	3	3	1		1	2	2
	Trim 2		5	1	2	2	4	2	2	1	3	3	1
	Trim 3	1	2	1	4	3	1	8	2	2	1	5	
	Trim 4		1	5	1	2	3	3	5			3	
	<b>Total</b>	<b>1</b>	<b>10</b>	<b>8</b>	<b>10</b>	<b>9</b>	<b>11</b>	<b>16</b>	<b>10</b>	<b>3</b>	<b>5</b>	<b>13</b>	<b>3</b>
Rixe au couteau	Trim 1				2								
	Trim 3							1					
	Trim 4							1	1				
	<b>Total</b>				<b>2</b>			<b>2</b>	<b>1</b>				



PH Violence intrafamiliale (VIF)

		2000	2015	2016	2017	2018	2019	2020	2021	2022	2023	2024	2025
VIF: physique, dans le couple	Trim 1			2	2			1	3		1	2	6
	Trim 2		2	1	2	3	3	2	3	3		2	
	Trim 3		1	6	1	1	2	3	1	3	1	1	
	Trim 4		4		2	1	3	5	2	3			
	<b>Total</b>		<b>7</b>	<b>9</b>	<b>7</b>	<b>5</b>	<b>8</b>	<b>11</b>	<b>9</b>	<b>9</b>	<b>2</b>	<b>5</b>	<b>6</b>
VIF: physique, envers des descendants	Trim 1		1					1					
	Trim 3			1	1								
	Trim 4					1							
	<b>Total</b>		<b>1</b>	<b>1</b>	<b>1</b>	<b>1</b>		<b>1</b>					
VIF: physique, envers d'autres membres	Trim 1		1					1					
	Trim 2			2									
	Trim 3	2			2	1							
	Trim 4	2										1	
	<b>Total</b>	<b>4</b>	<b>1</b>	<b>2</b>	<b>2</b>	<b>1</b>		<b>1</b>				<b>1</b>	
VIF: sexuelle, dans le couple	Trim 2											1	
<b>Total</b>												<b>1</b>	
VIF: sexuelle, envers des descendants	Trim 2						1	1					
<b>Total</b>							<b>1</b>	<b>1</b>					
VIF: psychique, dans le couple	Trim 1		2	3	4			2	2	1	1		1
	Trim 2	1	1	2	2		1	3	4	3	7	5	5
	Trim 3		1	1		1	1		3	2	1		
	Trim 4	1			1	4	1		2	3	4	1	
	<b>Total</b>	<b>2</b>	<b>4</b>	<b>6</b>	<b>7</b>	<b>5</b>	<b>3</b>	<b>5</b>	<b>11</b>	<b>9</b>	<b>13</b>	<b>6</b>	<b>6</b>
VIF: psychique, envers d'autres membres	Trim 1				1								
<b>Total</b>				<b>1</b>									



PH Violence intrafamiliale (VIF)

		2000	2015	2016	2017	2018	2019	2020	2021	2022	2023	2024	2025
VIF: économique, dans le couple	Trim 1					1						1	
	Trim 2										2		
	Trim 4								1			1	
	<b>Total</b>					<b>1</b>			<b>1</b>		<b>2</b>	<b>2</b>	
VIF: économique, envers d'autres membres	Trim 1			1				1		1			
	Trim 2				2		1	1					1
	Trim 3	1					1						
	Trim 4	2			1			1	1				
	<b>Total</b>	<b>3</b>		<b>2</b>	<b>2</b>		<b>2</b>	<b>3</b>	<b>1</b>	<b>1</b>			<b>1</b>



PH Drogues

		2000	2015	2016	2017	2018	2019	2020	2021	2022	2023	2024	2025
Vente de cocaïne	Trim 1						1		1	1			
	Trim 2		1	1						1			
	Trim 3								1				
	Trim 4								1				
	<b>Total</b>		<b>1</b>	<b>1</b>			<b>1</b>		<b>3</b>	<b>2</b>			
Vente de drogues synthétiques	Trim 1								1				
	Trim 2		1	1									1
	Trim 3		2	1		1							
	Trim 4								1	1	1		
	<b>Total</b>		<b>3</b>	<b>2</b>		<b>1</b>			<b>2</b>	<b>1</b>	<b>1</b>		<b>1</b>
Production de cannabis (culture)	Trim 1							1					
	Trim 2				1		1	1					
	Trim 3		1						1				
	Trim 4						1						
	<b>Total</b>		<b>1</b>		<b>1</b>		<b>2</b>	<b>2</b>	<b>1</b>				
Vente-traffic d héroïne	Trim 1						1						
	<b>Total</b>						<b>1</b>						



PH Traite des êtres humains

		2000	2015	2016	2017	2018	2019	2020	2021	2022	2023	2024	2025
TEH - exploitation sexuelle	Trim 1							2					
	Trim 4											1	
Total								2				1	



PH Violence dans l'espace public

		2000	2015	2016	2017	2018	2019	2020	2021	2022	2023	2024	2025
Violence physique (transport public)	Trim 4				1					1			
	<b>Total</b>				<b>1</b>					<b>1</b>			
Violence physique (voie publique)	Trim 1		1			1					1		
	Trim 2			1			4	3		7	2	2	
	Trim 3	1		1	1		1		3	1	1		
	Trim 4	1	3	2	1			1	3	1	1		
<b>Total</b>	<b>2</b>	<b>4</b>	<b>4</b>	<b>2</b>	<b>1</b>	<b>5</b>	<b>4</b>	<b>6</b>	<b>9</b>	<b>5</b>	<b>2</b>		
Violence physique (autre endroit public)	Trim 2				1								
	Trim 3		1										
<b>Total</b>		<b>1</b>		<b>1</b>									
Violence physique (endroit accessible au public)	Trim 1				1			1					
	Trim 2	2	1	1	2		1				1		
	Trim 3		1	1		2		1	1	1		2	
	Trim 4	3			2	3	3	1		1	1	1	
<b>Total</b>	<b>5</b>	<b>2</b>	<b>2</b>	<b>5</b>	<b>5</b>	<b>4</b>	<b>3</b>	<b>1</b>	<b>2</b>	<b>2</b>	<b>3</b>		
Violence sexuelle (autre endroit public)	Trim 3							1					
<b>Total</b>								<b>1</b>					
Violence sexuelle (endroit accessible au public)	Trim 1							1			1		
	Trim 2			1				1					1
	Trim 3		1				1			2	1		
	Trim 4											1	
<b>Total</b>		<b>1</b>	<b>1</b>			<b>1</b>	<b>2</b>	<b>2</b>	<b>2</b>	<b>2</b>	<b>1</b>	<b>1</b>	
Violence psychique (voie publique)	Trim 1		1			1	1				1	1	
	Trim 2		1	2		2	3	2	1	1	2		1
	Trim 3			1	3		4		1	1	3	1	
	Trim 4	2			1		2	1				2	
<b>Total</b>	<b>2</b>	<b>2</b>	<b>3</b>	<b>4</b>	<b>3</b>	<b>10</b>	<b>3</b>	<b>2</b>	<b>2</b>	<b>6</b>	<b>4</b>	<b>1</b>	



PH Violence dans l'espace public

		2000	2015	2016	2017	2018	2019	2020	2021	2022	2023	2024	2025
Violence psychique (autre endroit public)	Trim 2					1		1					
	Trim 4					1							
	<b>Total</b>					<b>2</b>		<b>1</b>					
Violence psychique (endroit accessible au public)	Trim 1		1							1			
	Trim 2		1		1				1	1			
	Trim 3		1	3		1	1	1	1			1	
	Trim 4	1	2	1	1	2		1		1	2		
<b>Total</b>	<b>1</b>	<b>5</b>	<b>4</b>	<b>2</b>	<b>3</b>	<b>1</b>	<b>2</b>	<b>2</b>	<b>3</b>	<b>2</b>	<b>1</b>		
Vol à main armée (endroit accessible au public)	Trim 4										1		
<b>Total</b>											<b>1</b>		
Vol avec violence sans arme (voie publique)	Trim 4			1			1						
<b>Total</b>			<b>1</b>				<b>1</b>						
Vol avec violence sans arme (endr. acces. au pub.)	Trim 1						1						
	Trim 2									1			
<b>Total</b>							<b>1</b>			<b>1</b>			



PH Autre

		2000	2015	2016	2017	2018	2019	2020	2021	2022	2023	2024	2025
Terrorisme, extrémisme et radicalisme	Trim 1								1				
	<b>Total</b>								<b>1</b>				
Cyberharcèlement	Trim 1		1	2	2		1	1		2	1		1
	Trim 2		1	3		3			2	4	1	2	2
	Trim 3		3	4	1	4	3		2	3		1	
	Trim 4	1	7	4	2	1	2	1	1	1	3		
	<b>Total</b>	<b>1</b>	<b>12</b>	<b>13</b>	<b>5</b>	<b>8</b>	<b>6</b>	<b>2</b>	<b>5</b>	<b>10</b>	<b>5</b>	<b>3</b>	<b>3</b>
Fraude à l'identité	Trim 1			1	1					1			
	Trim 2	1		4		2	1	1		1		1	1
	Trim 3	1	1				1	2		1	1	1	
	Trim 4						1	1		1	1	1	
	<b>Total</b>	<b>2</b>	<b>1</b>	<b>5</b>	<b>1</b>	<b>2</b>	<b>3</b>	<b>4</b>		<b>4</b>	<b>2</b>	<b>3</b>	<b>1</b>



**Pittem**

**2024**

**FC Vol moyen de transport**

	Jan	Fév	Nov	Total
Vol de voiture	2			2
Vol de vélo	2	1	2	5

**FC Cambriolage**

	Jan	Fév	Mar	Avr	Juin	Août	Oct	Nov	Déc	Total
Cambriolage dans habitation	4		3	1	2			1	1	12
Cambriolage ds entreprise ou commerce		1				1		1	1	4
Cambriolage ds service public ou bâtiment administ							1		1	2
Cambriolage dans bâtiment (total)	4	1	3	1	2	1	1	2	3	18

**FC Vol autre**

	Jan	Avr	Juil	Oct	Nov	Déc	Total
Vol avec violence sans arme		1				1	2
Vol dans ou sur un véhicule			1				1
Vol d'armes et explosifs	2	1	1				4
Vol à la tire			1				1
Vol à l'étalage	1	2		2	4		9

**Criminalité ICT**

	Juin	Juil	Août	Oct	Nov	Total
Fraude de cartes de paiements					1	1
Phishing	1	3	1	1		6



### FC Autre

	Jan	Fév	Mai	Juin	Août	Sep	Nov	Déc	Total
Graffiti	1								1
Dégradation de voiture		2	1	2	1	4	2	1	13

### PH Violence intrafamiliale (VIF)

	Jan	Mar	Avr	Mai	Juin	Sep	Oct	Déc	Total
VIF: physique, dans le couple	1	1	1		1	1			5
VIF: physique, envers d'autres membres							1		1
VIF: sexuelle, dans le couple					1				1
VIF: psychique, dans le couple			2	2	1			1	6
VIF: économique, dans le couple		1						1	2

### PH Traite des êtres humains

	Déc	Total
TEH - exploitation sexuelle	1	1

### PH Violence dans l'espace public

	Jan	Avr	Mai	Juil	Août	Sep	Nov	Déc	Total
Violence physique (voie publique)		1	1						2
Violence physique (endroit accessible au public)				1	1			1	3
Violence sexuelle (endroit accessible au public)								1	1
Violence psychique (voie publique)	1					1	1	1	4
Violence psychique (endroit accessible au public)				1					1

### PH Autre

	Mai	Juin	Juil	Nov	Total
Cyberharcèlement	1	1	1		3
Fraude à l'identité		1	1	1	3



2025

**FC Vol moyen de transport**

	Jan	Fév	Mar	Avr	Total
Vol de voiture	1				1
Vol de vélo		1	1	1	3

**FC Cambriolage**

	Jan	Mar	Avr	Mai	Juin	Total
Cambriolage dans habitation	2		1	3	2	8
Cambriolage ds entreprise ou commerce		1				1
Cambriolage dans bâtiment (total)	2	1	1	3	2	9

**FC Vol autre**

	Jan	Fév	Mar	Mai	Juin	Total
Vol avec violence sans arme	1					1
Vol dans ou sur un véhicule					1	1
Vol à l'étalage		2	3			5
Vol d'animaux				1		1

**Criminalité ICT**

	Jan	Fév	Mar	Juin	Total
Phishing	1	1	1	3	6

**FC Autre**

	Jan	Fév	Mar	Avr	Mai	Total
Graffiti			3	1		4
Dégradation de voiture	1	1			1	3



**PH Violence intrafamiliale (VIF)**

	Jan	Fév	Mar	Avr	Mai	Juin	Total
VIF: physique, dans le couple	2	1	3				6
VIF: psychique, dans le couple	1			1	2	2	6
VIF: économique, envers d'autres membres					1		1

**PH Drogues**

	Mai	Total
Vente de drogues synthétiques	1	1

**PH Violence dans l'espace public**

	Avr	Juin	Total
Violence sexuelle (endroit accessible au public)		1	1
Violence psychique (voie publique)	1		1

**PH Autre**

	Jan	Avr	Juin	Total
Cyberharcèlement	1	1	1	3
Fraude à l'identité			1	1

# ***STATISTIQUES POLICIERES DE CRIMINALITE***

---

***LIEU DE PERPETRATION: COMMUNE***

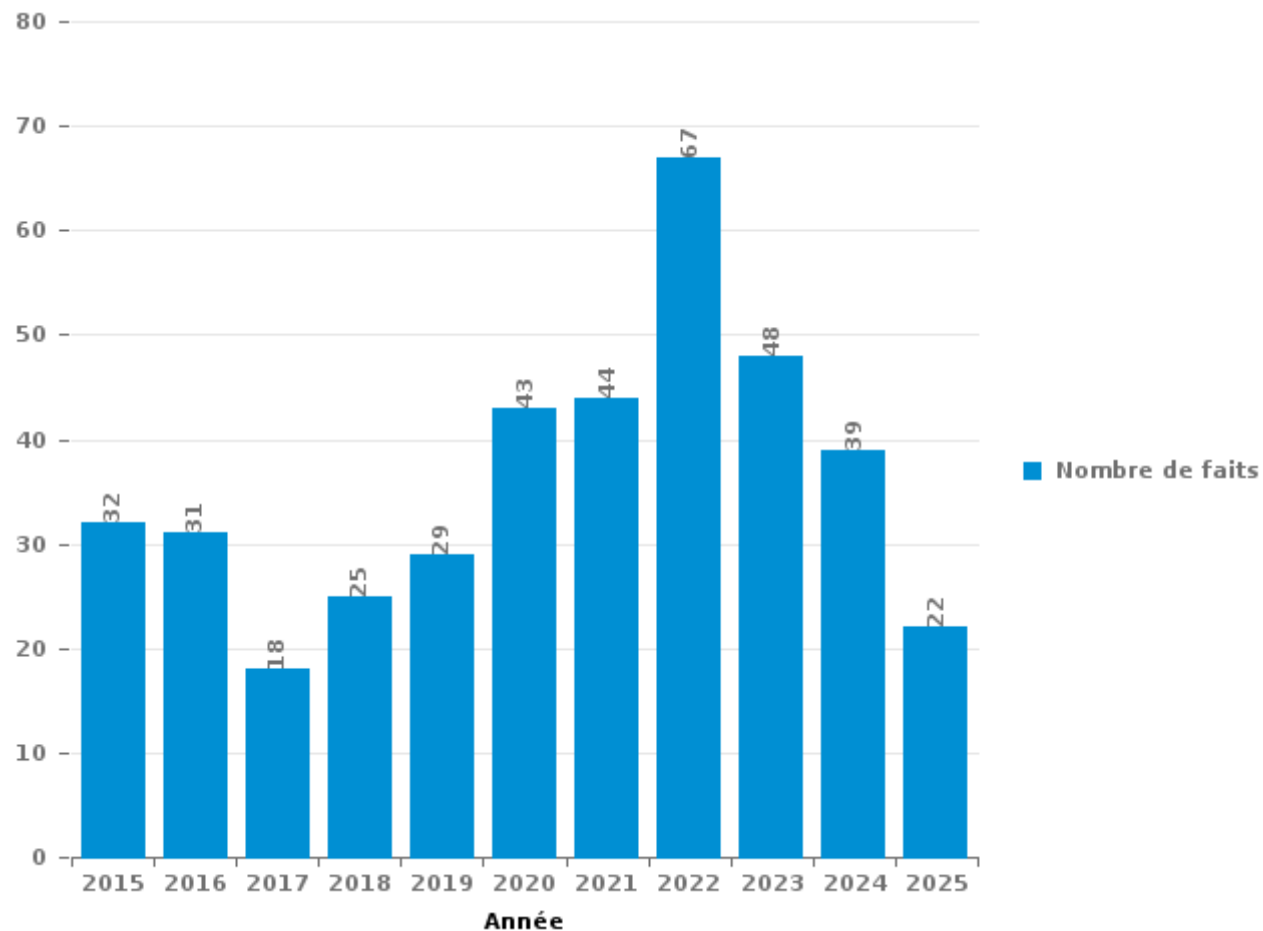
**Pittem**

***PARTIE III : ICT***



**Pittem**

Nombre total de délits avec un élément ICT/online, depuis 2015





Criminalité ICT/online au sens strict

Infractions (exhaustif)

	2015	2016	2017	2018	2019	2020	2021	2022	2023	2024	2025
Criminalité informatique: Faux en informatique:		1			1	1		1	1	1	
Criminalité informatique: Fraude informatique:	2	3	5	5	11	14	20	33	23	14	13
Criminalité informatique: Hacking:	5	4	5	2	1	1	3		1	1	8
Criminalité informatique: Sabotage:		1	4	2	1			1			
<b>Total:</b>	<b>7</b>	<b>9</b>	<b>14</b>	<b>9</b>	<b>14</b>	<b>16</b>	<b>23</b>	<b>35</b>	<b>25</b>	<b>16</b>	<b>21</b>

Figures criminelles (à considérer spécifiquement – ne pas additionner avec d'autres éléments – risque de double comptage!)

	2016	2017	2018	2019	2020	2021	2022	2023	2024	2025
Fraude de cartes de paiements	1			1	1		2	1	1	
Phishing		1	3	4	8	13	16	13	6	6
Ransomware		1								
Shouldersurfing					1			1		



## Criminalité ICT/online au sens large

Infractions (uniquement si code-fait existe)

	2015	2016	2017	2018	2019	2020	2021	2022	2023	2024	2025
Fraude: Escroquerie: Fraude par internet	10	11	6	10	10	24	14	21	15	19	3
Infr. contre autres valeurs morales et sentiments: Cyberlokkig (leurre de mineur par ICT):					1						
Infr. contre les moeurs: Grooming (contact par ICT avec mineur < 16 ans):	1										
Infr. contre les moeurs: Voyeurisme: Diffusion enregistrement nudité ou intimité						2					
<b>Total:</b>	<b>11</b>	<b>11</b>	<b>6</b>	<b>10</b>	<b>11</b>	<b>26</b>	<b>14</b>	<b>21</b>	<b>15</b>	<b>19</b>	<b>3</b>

Figures criminelles (à considérer spécifiquement – ne pas additionner avec d'autres éléments – risque de double comptage!)

	2015	2016	2017	2018	2019	2020	2021	2022	2023	2024	2025
Cyberharcèlement	12	13	5	8	6	2	5	10	5	3	3

# ***STATISTIQUES POLICIERES DE CRIMINALITE***

---

***LIEU DE PERPETRATION: COMMUNE***

**Pittem**

***PARTIE IV : DESTINATION LIEU***



Pittem

Vol et extorsion

	2000	2015	2016	2017	2018	2019	2020	2021	2022	2023	2024	2025
Habitation: maison	29	23	25	8	7	10	17	9	8	4	17	8
Magasin	11	5	4	9	3	7	10	10	26	26	10	5
Voie publique	19	9	10	6	4	8	9	7	8	4	5	4
Entreprise	9	13	1	11	6	7	1	2	5	3	4	
Habitation: non précisée		6	6	2	1	3	4	2	2	2	1	1
Habitation: dépendances		2	1	3		1	3	2	3	2	2	2
Hôpital	1	3	10	1	3	1		1			1	
Parking	1	1	5	2	1	2	2		4	1		2
Horeca	6	1		2	3	1	1		2		4	
Habitation: appartement			1	4		4	2			3	1	2
Edifice religieux / lieu du culte	1		1			4		2	4		1	
Habitation: autre	1	2		1	2	1	1	3	1			
Inconnue	1			1	1			1	3	2	2	
Terrain	3		1		1		1			1	1	2
Arrêt de bus / tram		3		1	2		1		1		1	
Service public			3				1		1	1	2	
Habitation: allée	1		2			1		2	1			
Habitation: garage	1		2	1		1		2				
Infrastructure sportive	1	1	1		1	2				1		
Service	1	2	1	1	1							1
Autre		1		1	1	1			2			
Chantier		1			1			3		1		
Culture et loisirs		1		2					2	1		
Emplacement de vélo			1						2	1		
Institution d'enseignement	1		1		1				1			
Station essence	1	1				1	1					
Cimetière							1	1	1			
Moyen de transport: camion			1						2			
Maison de débauche								2				
Banque / institution financière	1											
Maison de repos						1						
Moyen de transport: autre		1										
<b>Total</b>	<b>89</b>	<b>76</b>	<b>77</b>	<b>56</b>	<b>39</b>	<b>56</b>	<b>55</b>	<b>49</b>	<b>79</b>	<b>53</b>	<b>52</b>	<b>27</b>

FPF/DGR/DR/BIPOL - Statistiques policières de criminalité (date de clôture: 31/10/2025)

Les données pour les années 2001 jusqu'à 2014 ne sont plus publiées mais restent disponibles sur demande auprès du service BIPOL.

Les données pour 2025 ne concernent que le 1er semestre.



Pittem

Dégradation de la propriété

	2000	2015	2016	2017	2018	2019	2020	2021	2022	2023	2024	2025
Voie publique	3	6	4	4	8	12	12	13	3	8	13	7
Habitation: résidence principale	3	6	7	10	3	6	6	3	5	4	8	2
Entreprise	2	3	2	4	2	5	1	1	2	1	2	1
Habitation: allée		2	1	1	2	4	3			3	1	
Parking	1	4	2			2	1	1	1		1	1
Infrastructure sportive			1				1	3	6	2		
Culture et loisirs									2	2	1	5
Terrain	2	1	1	2		1	1					
Habitation: dépendances		1				2	1	1	1			1
Habitation: jardin		1	1			1	1	1	2			
Habitation: non précisée	1			1	1	3					1	
Bâtiment administratif						1	1	1	2			
Edifice religieux / lieu du culte						1		4				
Horeca	2			1			1			1		
Autre					1		1					
Emplacement de vélo									1			1
Habitation: garage							1				1	
Hôpital	1		1									
Inconnue				1				1				
Institution d'enseignement									2			
Banque / institution financière					1							
Cimetière							1					
Habitation: résidence secondaire										1		
Magasin										1		
Moyen de transport: autre				1								
Service							1					
Service public								1				
Stade		1										
Station essence					1							
<b>Total</b>	<b>15</b>	<b>25</b>	<b>20</b>	<b>25</b>	<b>19</b>	<b>38</b>	<b>33</b>	<b>30</b>	<b>27</b>	<b>23</b>	<b>28</b>	<b>18</b>

FPF/DGR/DRI/BIPOL - Statistiques policières de criminalité (date de clôture: 31/10/2025)  
 Les données pour les années 2001 jusqu'à 2014 ne sont plus publiées mais restent disponibles sur demande auprès du service BIPOL.  
 Les données pour 2025 ne concernent que le 1er semestre.



**Pittem**

**Infractions contre l'intégrité physique**

	2000	2015	2016	2017	2018	2019	2020	2021	2022	2023	2024	2025
Habitation	8	11	12	11	10	7	16	13	13	4	7	8
Voie publique	2	4	4	4		6	4	4	7	7	2	
Horeca	3			3	2	1	1	1	1	1		
Entreprise	1		1	1		1	1	1	2		1	
Culture et loisirs	1	1		1		2				1	1	
Inconnue	1		2	1		1			1			1
Habitation: allée			1	1	1	1			1			1
Parking		1	1	2	1	1						
Infrastructure sportive			1		1		1				1	
Terrain		1				1				1		
Habitation: jardin						1	1					
Hôpital					1						1	
Autre					1							
Institution d'enseignement											1	
Maison de débauche							1					
Moyen de transport: autobus / autocar									1			
Service public							1					
<b>Total</b>	<b>16</b>	<b>18</b>	<b>22</b>	<b>24</b>	<b>17</b>	<b>22</b>	<b>26</b>	<b>19</b>	<b>26</b>	<b>14</b>	<b>14</b>	<b>10</b>

FPF/DGR/DRI/BIPOL - Statistiques policières de criminalité (date de clôture: 31/10/2025)

Les données pour les années 2001 jusqu'à 2014 ne sont plus publiées mais restent disponibles sur demande auprès du service BIPOL.

Les données pour 2025 ne concernent que le 1er semestre.

# ***STATISTIQUES POLICIERES DE CRIMINALITE***

---

***LIEU DE PERPETRATION: COMMUNE***

**Pittem**

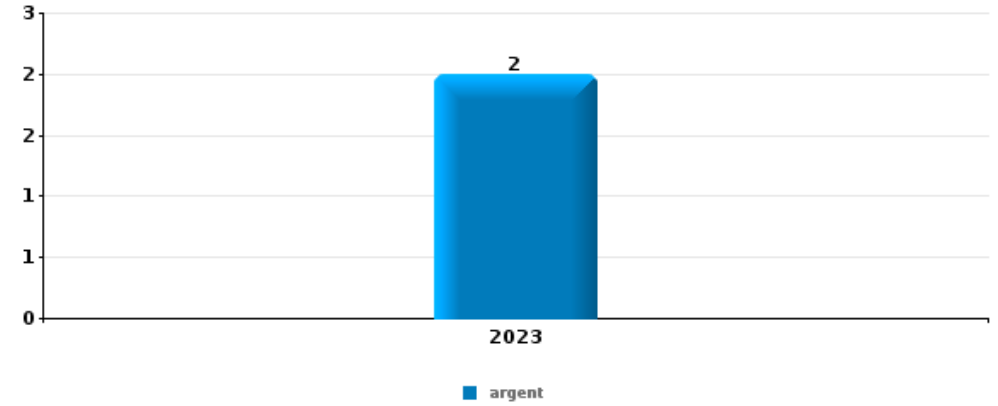
***PARTIE V : OBJETS ET MOYENS DE TRANSPORT***



**Pittem**

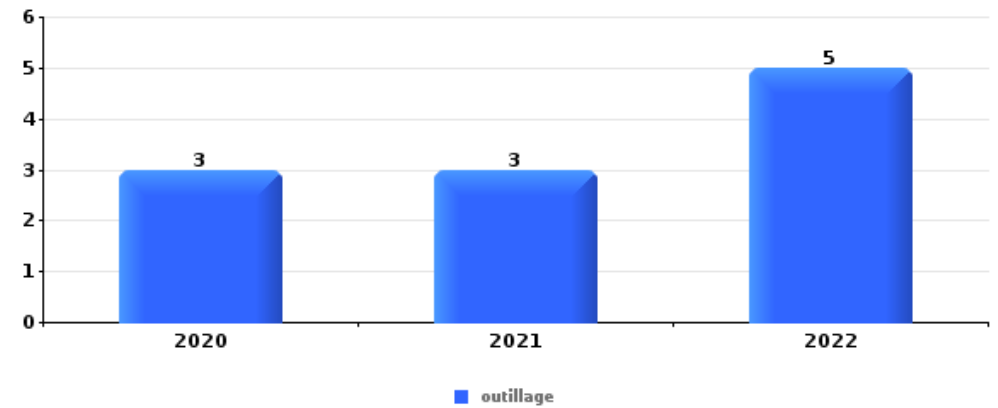
**Vol à main armée**

Top 5 Objets volés (sbd nombre de faits)		2020	2021	2022	2023	2024	2025
1	argent				2		
2	coffre-fort / coffret (argent) / caisse				1		



**Vol dans ou sur un véhicule**

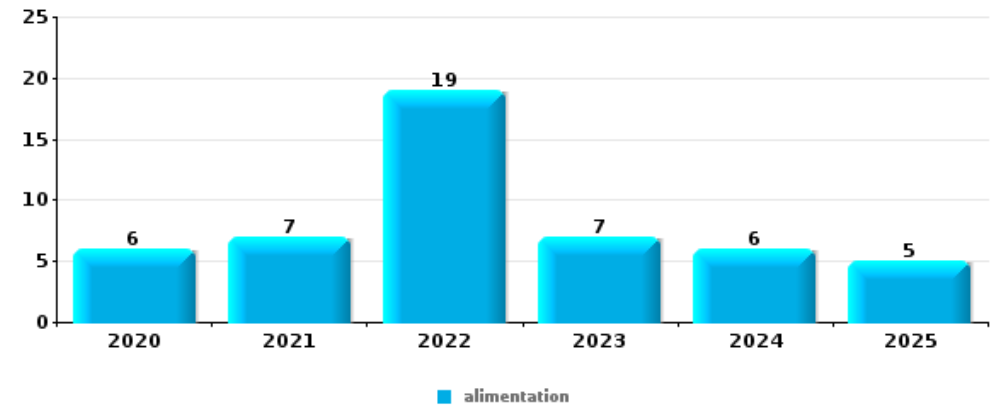
Top 5 Objets volés (sbd nombre de faits)		2020	2021	2022	2023	2024	2025
1	outillage	3	3	5			
2	argent	2	2				
3	carte d'identité / passeport	1	2				
4	document véhicule				2		
4	permis de conduire		2				
4	portefeuille		2				





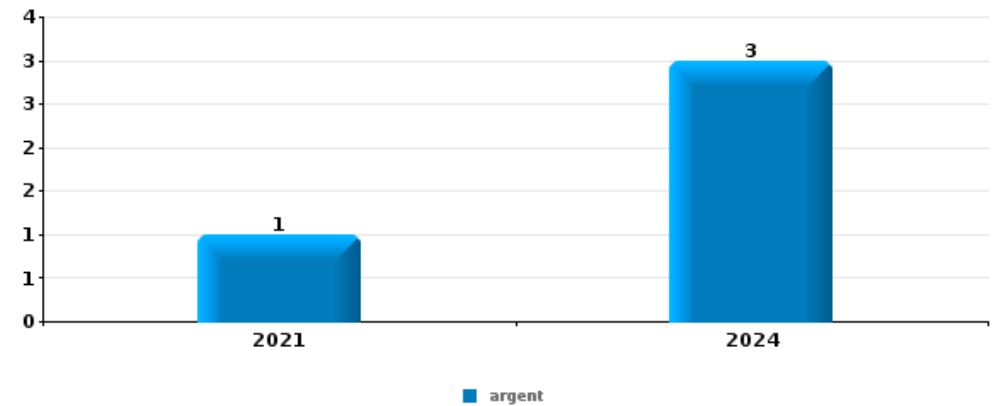
Vol à l'étalage

Top 5 Objets volés (sbd nombre de faits)		2020	2021	2022	2023	2024	2025
1	alimentation	6	7	19	7	6	5
2	tabac	1	1	2	15	3	
3	parfum / produit de beauté		2	2	3		
4	lunettes / verres de contact					1	
4	vêtement			1			



Cambrilage ds entreprise ou commerce

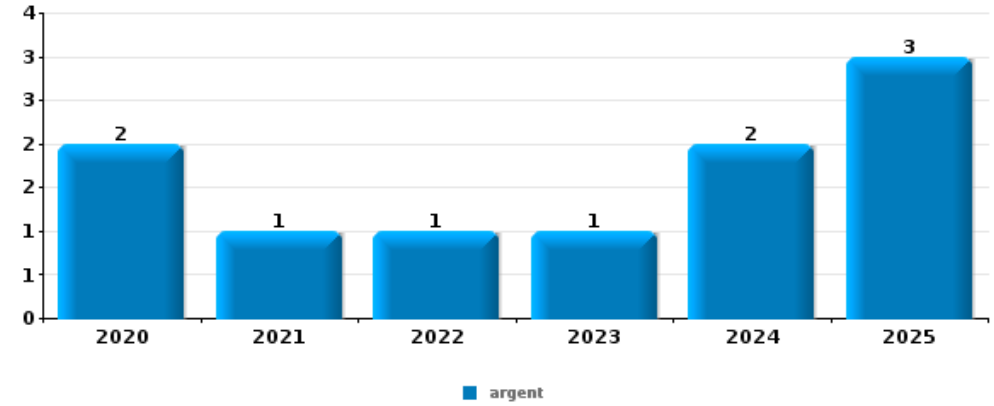
Top 5 Objets volés (sbd nombre de faits)		2020	2021	2022	2023	2024	2025
1	argent		1			3	
2	outillage	1		1			
3	alimentation		1				
3	bijouterie / montre		1				
3	document véhicule			1			
3	matériaux de construction / de chantier			1			
3	meuble		1				
3	plaque d'immatriculation			1			
3	vêtement		1				





**Cambriolage dans habitation**

Top 5 Objets volés (sbd nombre de faits)		2020	2021	2022	2023	2024	2025
1	argent	2	1	1	1	2	3
2	bijouterie / montre	2		2		1	
3	outillage		1			3	
4	portefeuille	1		1			1
5	arme: autre arme					2	
5	clé					1	1
5	GSM et accessoires			1		1	
5	multimédia					1	1
5	valise / sac	1				1	
5	vêtement					2	



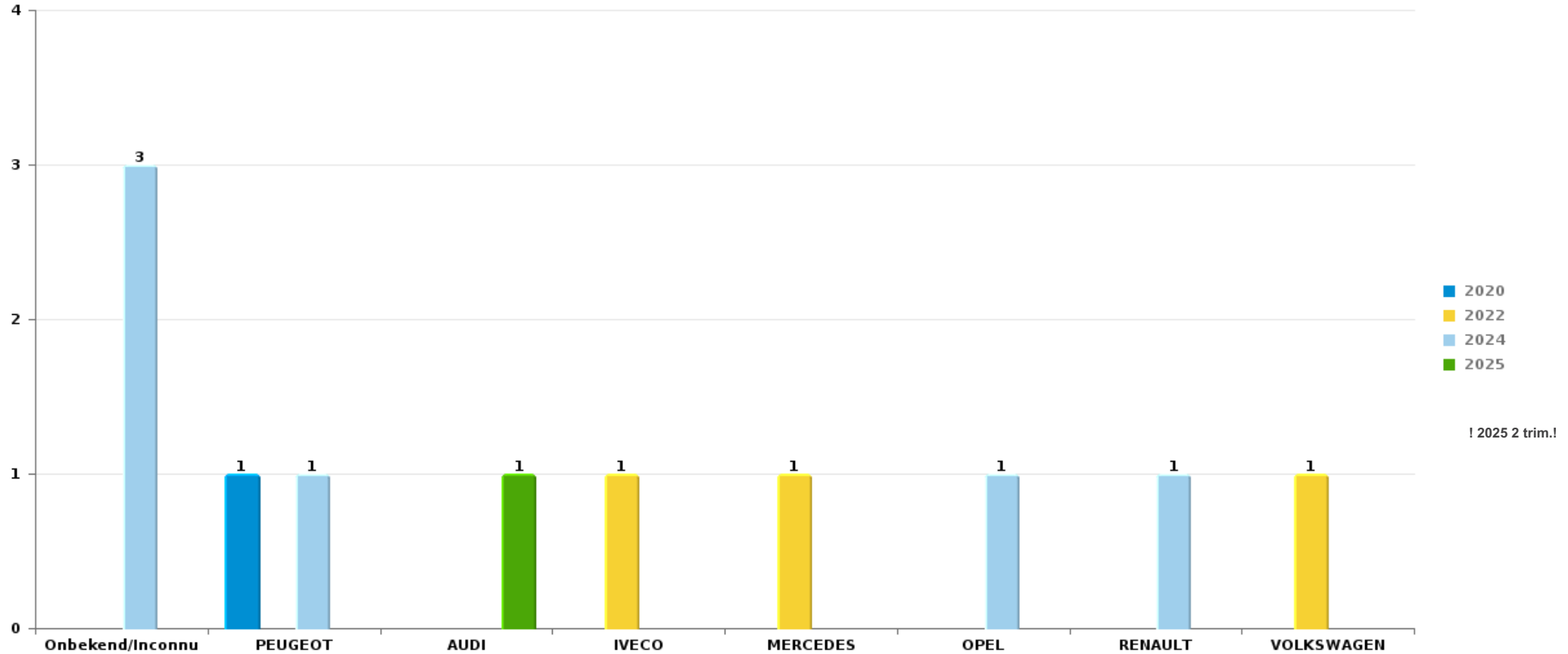
*Remarque: en ce qui concerne les objets, aucun total n'est reproduit étant donné que plusieurs objets peuvent avoir été volés lors d'un même fait.*



Pittem

Vol de voiture

Nombre de voitures volées par marque (Top 5)



# ***STATISTIQUES POLICIERES DE CRIMINALITE***

---

***LIEU DE PERPETRATION: COMMUNE***

**Pittem**

***PARTIE VI : SUSPECTS***



## Partie 1: Niveau FAITS (comptage du nombre de faits pour lesquels un certain type de suspect est impliqué)

### 1.1. Nombre d'infractions selon le sexe des suspects identifiés (par catégorie principale)

Étant donné que, tant un suspect identifié masculin qu'un suspect identifié féminin peuvent être impliqués lors d'un même fait, il est possible que la somme des colonnes «Hommes» et «Femmes» soit supérieure à la valeur de la colonne «Total...» (voir également la note méthodologique)

#### Pittem

#### 2025

Catégorie principale / Sexe	Nombre total de faits avec au moins 1 suspect	Hommes	%	Femmes	%
Registre de population	9	6	66,7%	4	44,4%
Vol et extorsion	5	5	100,0%		
Infr. contre l'intégrité physique	4	4	100,0%	1	25,0%
Drogues	3	3	100,0%		
Armes et explosifs	2	2	100,0%		
Dégradation de la propriété	2	1	50,0%	1	50,0%
Criminalité informatique	1	1	100,0%		
<b>Total</b>	<b>26</b>	<b>22</b>	<b>84,6%</b>	<b>6</b>	<b>23,1%</b>



## 1.2. Nombre d'infractions selon le sexe des suspects identifiés (par figure criminelle)

Étant donné que, tant un suspect identifié masculin qu'un suspect identifié féminin peuvent être impliqués lors d'un même fait, il est possible que la somme des colonnes «Hommes» et «Femmes» soit supérieure à la valeur de la colonne «Total...» (voir également la note méthodologique)

### Pittem

2025

#### FC Vol autre

Figure criminelle / Sexe	Nombre total de faits avec au moins 1 suspect identifié	Hommes	%
<b>Vol à l'étalage</b>	5	5	100,0%
<b>Total</b>	PA	PA	PA

#### Criminalité ICT

Figure criminelle / Sexe	Nombre total de faits avec au moins 1 suspect identifié	Hommes	%
<b>Phishing</b>	1	1	100,0%
<b>Total</b>	PA	PA	PA

#### PH Violence intrafamiliale (VIF)

Figure criminelle / Sexe	Nombre total de faits avec au moins 1 suspect identifié	Hommes	%	Femmes	%
<b>VIF: physique, dans le couple</b>	2	2	100,0%		
<b>VIF: économique, envers d'autres membres</b>	1			1	100,0%
<b>Total</b>	PA	PA	PA	PA	PA





### 1.3. Nombre d'infractions selon l'âge des suspects identifiés (par catégorie principale)

Étant donné que, tant un suspect identifié mineur qu'un suspect identifié majeur peuvent être impliqués lors d'un même fait, il est possible que la somme des colonnes «Mineur» et «Majeur» soit supérieure à la valeur de la colonne «Total...»  
(voir également la note méthodologique)

#### Pittem

#### 2025

Catégorie principale / Âge	Nombre total de faits avec au moins 1 suspect identifié	Mineur	%	Majeur	%
Registre de population	9			9	100,0%
Vol et extorsion	5			5	100,0%
Infr. contre l'intégrité physique	4	1	25,0%	4	100,0%
Drogues	3	1	33,3%	2	66,7%
Armes et explosifs	2			2	100,0%
Dégradation de la propriété	2			2	100,0%
Criminalité informatique	1			1	100,0%
<b>Total</b>	<b>26</b>	<b>2</b>	<b>7,7%</b>	<b>25</b>	<b>96,2%</b>



### 1.4. Nombre d'infractions selon l'âge des suspects identifiés (par figure criminelle)

Étant donné que, tant un suspect identifié mineur qu'un suspect identifié majeur peuvent être impliqués lors d'un même fait, il est possible que la somme des colonnes «Mineur» et «Majeur» soit supérieure à la valeur de la colonne «Total...» (voir également la note méthodologique)

#### Pittem

#### 2025

#### FC Vol autre

Figure criminelle / Âge	Nombre total de faits avec au moins 1 suspect identifié	Majeur	%
<b>Vol à l'étalage</b>	5	5	100,0%
<b>Total</b>	PA	PA	PA

#### Criminalité ICT

Figure criminelle / Âge	Nombre total de faits avec au moins 1 suspect identifié	Majeur	%
<b>Phishing</b>	1	1	100,0%
<b>Total</b>	PA	PA	PA

#### PH Violence intrafamiliale (VIF)

Figure criminelle / Âge	Nombre total de faits avec au moins 1 suspect identifié	Majeur	%
<b>VIF: physique, dans le couple</b>	2	2	100,0%
<b>VIF: économique, envers d'autres membres</b>	1	1	100,0%
<b>Total</b>	PA	PA	PA



## Partie 2: Niveau SUSPECTS-FAIT (comptage du nombre de combinaisons suspect-fait)

### 2.1. Nombre de suspects-fait selon le sexe des suspects identifiés (TOP 5 des catégories principales)

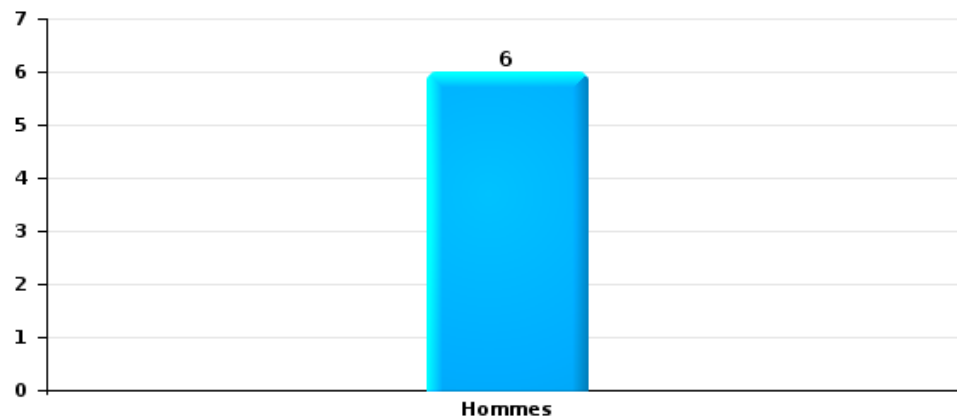
Lorsqu'un même suspect a commis plusieurs faits durant la période considérée, il est aussi comptabilisé plusieurs fois (voir également la note méthodologique)

Pittet

2025

Vol et extorsion

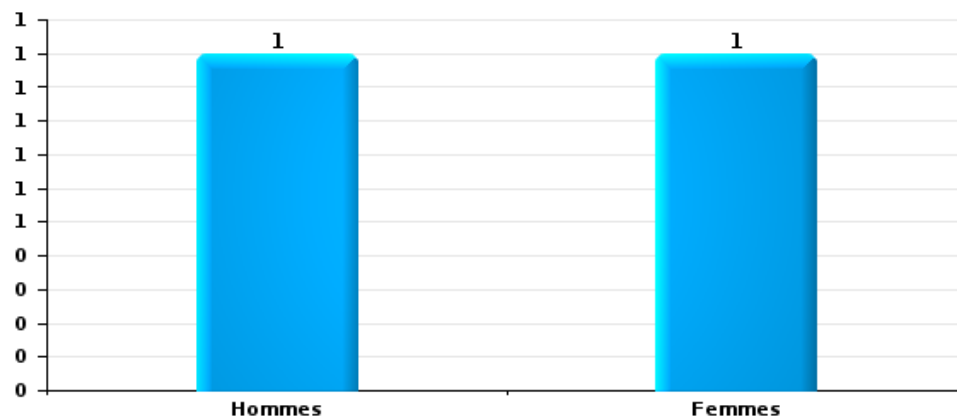
Nombre de suspects-fait selon le sexe





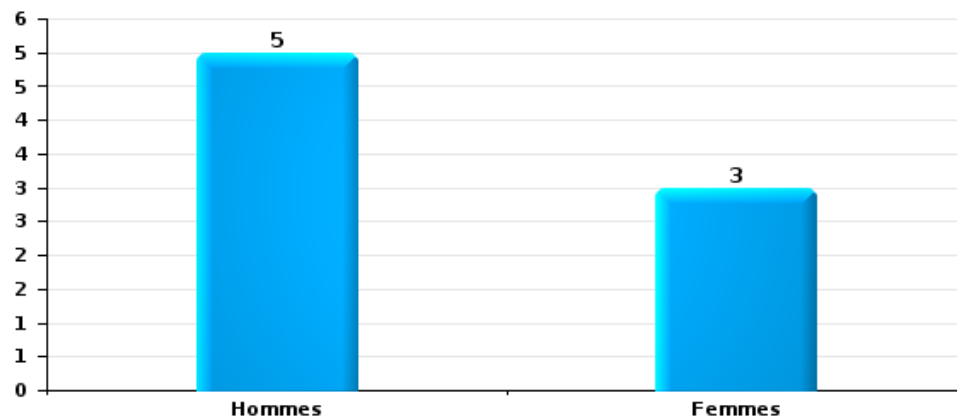
Dégradation de la propriété

Nombre de suspects-fait selon le sexe



Infr. contre l'intégrité physique

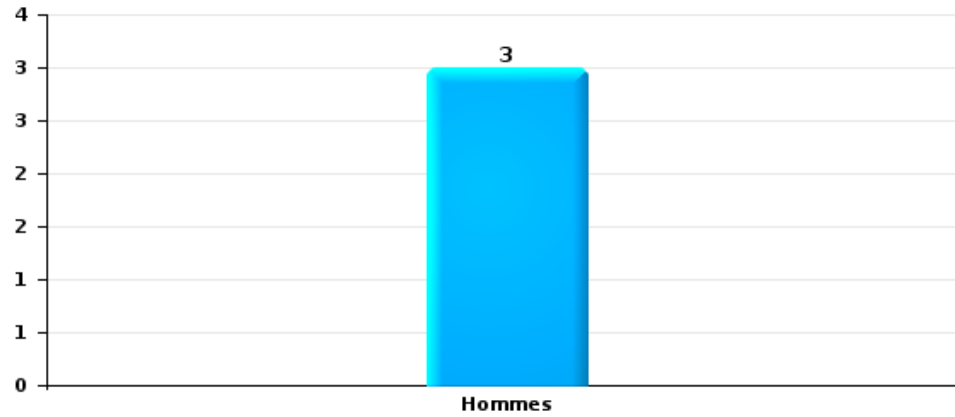
Nombre de suspects-fait selon le sexe





Drogues

Nombre de suspects-fait selon le sexe





## **2.2. Nombre de suspects-fait selon le sexe des suspects identifiés (TOP 5 des figures criminelles)**

---

Lorsqu'un même suspect a commis plusieurs faits durant la période considérée, il est aussi comptabilisé plusieurs fois  
(voir également la note méthodologique)

**Pittem**

**2025**

---

---



### 2.3. Nombre de suspects-fait selon l'âge des suspects identifiés (TOP 5 des catégories principales)

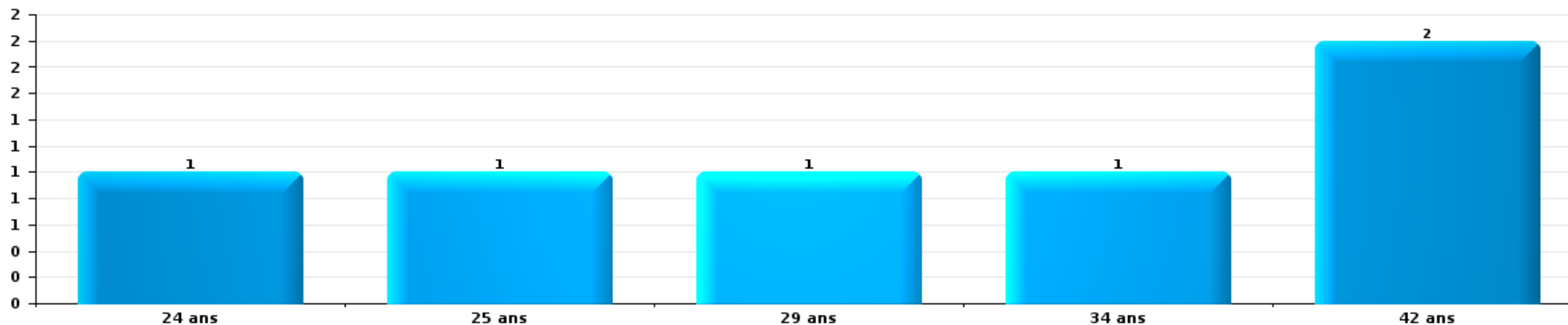
1) Lorsqu'un même suspect a commis plusieurs faits durant la période considérée, il est aussi comptabilisé plusieurs fois, qu'il ait le même âge ou non – 2) Les suspects au-dessous de 14 ans et à partir de 90 ans ne sont pas repris dans le tableau (voir également la note méthodologique)

Pittém

2025

Vol et extorsion

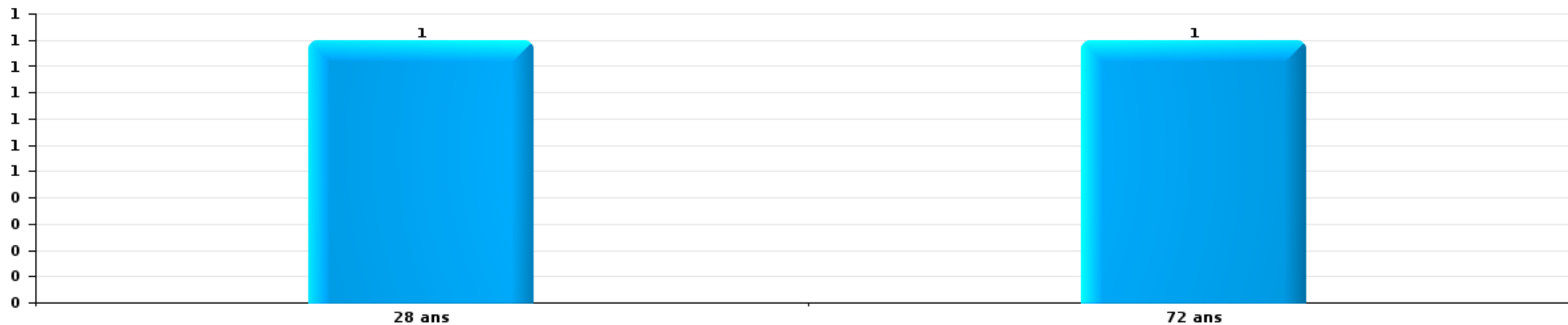
Nombre de suspects-fait par âge (chronologique)





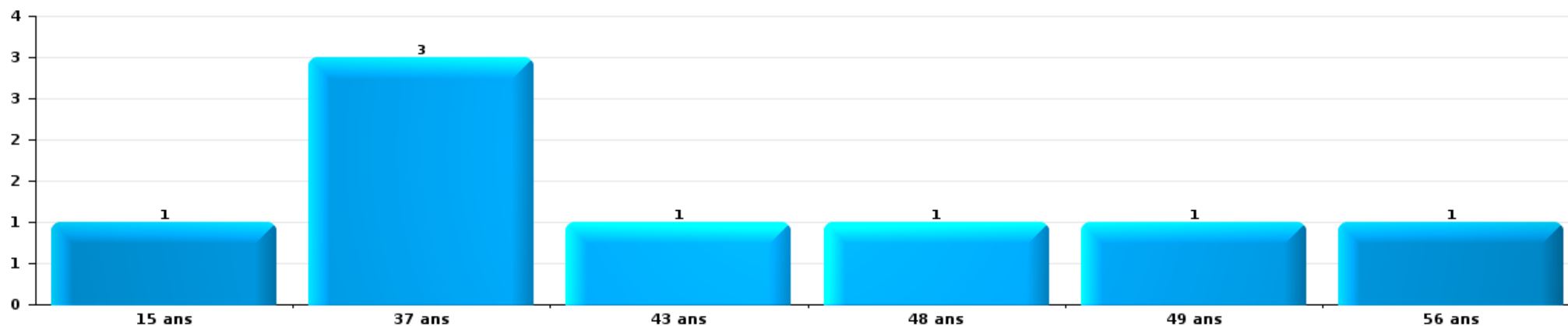
Dégradation de la propriété

Nombre de suspects-fait par âge (chronologique)



Infr. contre l'intégrité physique

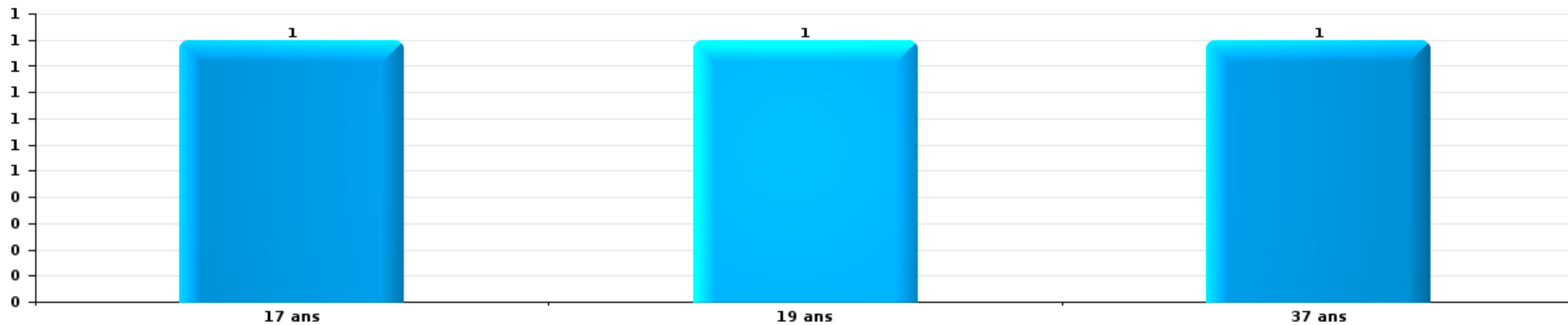
Nombre de suspects-fait par âge (chronologique)





Drogues

Nombre de suspects-fait par âge (chronologique)





## **2.4. Nombre de suspects-fait selon l'âge des suspects identifiés (TOP 5 des figures criminelles)**

---

1) Lorsqu'un même suspect a commis plusieurs faits durant la période considérée, il est aussi comptabilisé plusieurs fois, qu'il ait le même âge ou non – 2) Les suspects au-dessous de 14 ans et à partir de 90 ans ne sont pas repris dans le tableau (voir également la note méthodologique)

**Pittet**

**2025**

---

# ***STATISTIQUES POLICIERES DE CRIMINALITE***

---

***LIEU DE PERPETRATION: COMMUNE***

**Pittem**

***ANNEXE I: DETAIL PAR CATEGORIE DE DELIT  
CODE PENAL***



Pittem

Infraction Code pénal

Infr. contre l'intégrité physique

			2000	2015	2016	2017	2018	2019	2020	2021	2022	2023	2024	2025
Assassinat	Autres	Tent.						1	1					
		Sous-total						1	1					
Meurtre	Empoisonnement (meurtre)	Tent.							1					
	Autres	Tent.						1	1					
		Sous-total						1	2					
Coups et/ou blessures vol. en sphère familiale	Entre partenaires ou ex-partenaires	Acc.		7	9	6	4	7	7	9	7	2	3	6
	Lors d'un différend familial en général	Acc.	4											
	Par les parents envers un mineur	Acc.		1		1	1		1					
	Envers les parents	Acc.			1	1			1					
	Envers d'autres ascendants directs ou collatéraux	Acc.				1								
		Sous-total	4	8	10	9	5	7	9	9	7	2	3	6
Coups et/ou blessures vol. hors sphère familiale	Bagarres (=coups réciproques)	Acc.	2		1	2	3	2	4	2	8		5	2
	Coups envers fonctionnaire de police	Acc.		1							1			
	Envers un mineur par une pers. ayant autorité	Acc.			1		1			1				1
	Envers un mineur qualité de l'auteur inconnue	Acc.					1		1				1	
	Coups envers personnel autre service public	Acc.							1					
	Non spécifié	Acc.	9	9	10	11	6	8	6	7	8	10	4	1
		Sous-total	11	10	12	13	11	10	12	10	17	10	10	4
Abstention coupable		Acc.							1					
		Sous-total							1					
Autres infr. volontaires. c/ l'intégrité phys.	Voies de faits et violences légères	Acc.	1			1		1	1		1			
		Sous-total	1			1		1	1		1			
Infr. involontaires contre l'intégrité physique	Coups et/ou blessures involontaires	Acc.											1	
	Morsure de chien	Acc.				1	1	2			1	2		
		Sous-total				1	1	2			1	2	1	
		Total	16	18	22	24	17	22	26	19	26	14	14	10



Infr. contre la liberté individuelle

		2000	2015	2016	2017	2018	2019	2020	2021	2022	2023	2024	2025
Détention par un particulier	Acc.					1			1				
	Sous-total					1			1				
	Total					1			1				



Infr. contre les mœurs

			2000	2015	2016	2017	2018	2019	2020	2021	2022	2023	2024	2025
Viol n'ayant pas causé la mort	Victime 10a - 14a	Acc.							1					
	Victime 16a - 18a	Acc.		1										
	Victime majeure	Acc.				1				3				
		Sous-total		1		1				1	3			
Viol n'ayant pas causé la mort (nvCPS)	Victime < 16a	Acc.									1	1	1	1
	Victime 16a - 18a	Acc.									1			
	Victime majeure	Acc.										2		
		Sous-total									2	3	1	1
Attentat à la pudeur avec violence / menace	Victime majeure	Acc.				2					1			
		Sous-total				2					1			
Attentat à la pudeur sans violence / menace	Victime < 16a	Acc.						2						
	Victime 16a - 18a	Acc.		1										
		Sous-total		1				2						
Atteinte intégrité sexuelle sans mort (nvCPS)	Victime < 16a	Acc.									1		2	
	Victime majeure	Acc.										1	1	
		Sous-total									1	1	3	
Pornographie enfantine	Détention	Acc.								2				
	Distribution	Acc.		1				1	1					
		Sous-total		1				1	1	2				
Incitation à la débauche	Victime mineure	Acc.		2		1			1					
	Victime majeure	Acc.						1						
	Age victime inconnu	Acc.			1									
		Sous-total		2	1	1			1	1				
Exploitation de la débauche d'autrui	Victime majeure	Acc.							2					
		Sous-total							2					
Outrage public aux bonnes mœurs	Actions (exhibitionnisme, etc.)	Acc.			1			1						
	Ecrits, images, objets	Acc.		1										
	Contenu pornographique extrême ou violent (nvCPS)	Acc.										1		
		Sous-total		1	1				1			1		
Voyeurisme	Diffusion enregistrement nudité ou intimité	Acc.							2					
		Sous-total							2					
Diffusion contenu sex. but méchant/lucrat. (nvCPS)	Victime < 16a	Acc.										1		
	Victime 16a - 18a	Acc.										1		
	Victime majeure	Acc.											1	
		Sous-total										2	1	
Grooming (contact par ICT avec mineur < 16 ans)		Acc.		1										
		Sous-total		1										



Infr. contre les mœurs

			2000	2015	2016	2017	2018	2019	2020	2021	2022	2023	2024	2025
Exploitation sexuelle mineurs-prostitution (nvCPS)	Incitation à la débauche/prostit. (nvCPS)	Acc.											1	
	Exploitation de la débauche/prostit. (nvCPS)	Acc.											1	
		Sous-total											2	
Images d'abus sexuels de mineurs (nvCPS)	Production/diffusion images abus sexuels (nvCPS)	Acc.										1	1	
		Sous-total										1	1	
		Total		6	3	4		5	7	5	4	8	8	1



**Infr. contre autres valeurs morales et sentiments**

			2000	2015	2016	2017	2018	2019	2020	2021	2022	2023	2024	2025
Harcèlement	Harcèlement par téléphone (OLD)	Acc.	1											
		Acc.		10	11	7	8	11	5	10	9	7	7	5
	Sous-total	1	10	11	7	8	11	5	10	9	7	7	5	
Violation de sépulture		Acc.						1				1		
		Sous-total						1				1		
Violation du secret professionnel		Acc.		1										
		Sous-total		1										
Atteinte à l'honneur	Calomnie et diffamation	Acc.	1	5	1	1	2	1	2	2	1	1	2	1
	Déclaration calomnieuse	Acc.		1				1					1	2
	Imputation calomnieuse	Acc.								1				1
	Divulgation méchante	Acc.										1		
	Injures (Délit)	Acc.		2	1	1	1	1		1	1	1	1	
	Sous-total	1	8	2	2	3	3	2	4	2	3	4	4	
Vie privée	Violation de domicile par un particulier	Acc.	5	2		1							1	
		Sous-total	5	2		1							1	
Vie privée mœurs: publication identité victime		Acc.							1					
		Sous-total							1					
Cyberlokkig (leurre de mineur par ICT)		Acc.						1						
		Sous-total						1						
<b>Total</b>			<b>7</b>	<b>21</b>	<b>13</b>	<b>10</b>	<b>11</b>	<b>16</b>	<b>8</b>	<b>14</b>	<b>11</b>	<b>11</b>	<b>12</b>	<b>9</b>



Infr. relative au statut juridique de l'enfant

		2000	2015	2016	2017	2018	2019	2020	2021	2022	2023	2024	2025
<b>Non-représentation d'enfants</b>	<b>Par les parents</b>	<b>Acc.</b>	1										
		<b>Sous-total</b>	1										
		<b>Total</b>	1										



**Vol et extorsion**

			2000	2015	2016	2017	2018	2019	2020	2021	2022	2023	2024	2025
Vol avec circ. aggr.	Avec violence	Acc.									1	2		1
		Tent.												
	Sans violence	Acc.	9	23	22	8	7	15	7	8	15	5	16	7
		Tent.	12	17	11	7	3	10	10	9	7	2	5	7
Sous-total			21	40	34	15	10	25	17	17	23	9	21	15
Vol sans circ. aggr.	Avec violence	Acc.						2						
	Sans violence, Vol à la tire	Acc.		1							1		1	
	Sans violence, Vol domestique	Acc.		2	2	2		1	3	1	1	1	1	
	Sans violence	Acc.	49	30	36	36	27	24	34	30	52	40	26	12
		Tent.	1	1	1		2	3	1		1		1	
Sous-total			50	34	39	38	29	30	38	31	55	41	29	12
Vol non spécifié		Acc.	11											
		Tent.	6											
	Sous-total			17										
Extorsion		Acc.			2	2				1		3	2	
		Tent.		2	2	1		1			1			
	Sous-total				2	4	3		1		1	1	3	2
Maraudage		Acc.	1											
	Sous-total			1										
Total			89	76	77	56	39	56	55	49	79	53	52	27



**Fraude**

		2000	2015	2016	2017	2018	2019	2020	2021	2022	2023	2024	2025
Blanchiment d'argent	Acc.					1		3	1	1		1	
	Sous-total					1		3	1	1		1	
Recel	Recel simple	Acc.				2							
	Sous-total					2							
Grivèlerie	Carburant / lubrifiant	Acc.					1						
	Sous-total						1						
Détournement et destruction frauduleuse	Cel frauduleux	Acc.		3			2	1				1	
	Non spécifié	Acc.					1		2			2	
	Sous-total			3			3	1	2			3	
Escoquerie	Fraude par internet	Acc.		5	11	5	9	8	23	12	20	15	19
		Tent.		5		1	1	2	1	2	1		
	Escoquerie sans internet	Acc.		2	3	2	3	2	3	3	3		1
		Tent.		2		1			1				1
	Non spécifié	Acc.	2										
	Tent.	1											
	Sous-total		14	14	9	13	12	28	17	24	15	21	5
Tromperie	Marchandises vendues / travail fourni	Acc.		1									
	Sous-total			1									
Abus de confiance et infr. apparentées	Abus de confiance	Acc.		7	2	5	5	5	5	2	2	1	3
	Sous-total			7	2	5	5	5	5	2	2	1	3
Infr. liées à l'insolvabilité	Non spécifié	Acc.		1									
	Sous-total			1									
Chèques sans provision		Acc.	1										
		Tent.	1										
	Sous-total		2										
	Total		13	23	19	14	21	21	37	22	27	16	28
													6



Dégradation de la propriété

			2000	2015	2016	2017	2018	2019	2020	2021	2022	2023	2024	2025
Incendie volontaire	Dans lieu habité (de jour)	Acc.			3									
	Dans lieu habité (de nuit)	Acc.	1						1					
	Dans un autre lieu (de jour)	Acc.				1				2	1			
	Dans un autre lieu (de nuit)	Acc.				1	1	1	1		2	1		
		Sous-total	1		3		2	1	2	2	3	1		
Incendie involontaire		Acc.	4	1	1	1	1	2	4	3	3	5	2	
		Sous-total	4	1	1	1	1	2	4	3	3	5	2	
Destruction, dénaturation, dégradation	Avec circ. aggr.	Acc.			1	2				1			1	
	Destruction de biens agricoles	Acc.			1	1	1	1						
	Non spécifié	Acc.	2											
		Sous-total	2		2	3	1	1		1			1	
Vandalisme	Sur véhicules	Acc.	3	10	7	9	8	11	14	10	4	7	12	4
	Sur autres biens mobiliers	Acc.	3	2		2	1	9	2	3	2	3	6	1
	Graffitis	Acc.					1	2		1	5	1	1	4
	Autres détériorations sur biens immobiliers	Acc.	2	12	5	10	5	12	10	10	10	6	6	9
	Dégradation de clôture	Acc.			2				1					
		Sous-total	8	24	14	21	15	34	27	24	21	17	25	18
		Total	15	25	20	25	19	38	33	30	27	23	28	18



Infr. contre la sécurité publique

			2000	2015	2016	2017	2018	2019	2020	2021	2022	2023	2024	2025
Organisation criminelle	Acc.							1						
	Sous-total							1						
Association de malfaiteurs	Acc.					1	1	1	1	1	1	1		1
	Sous-total					1	1	1	1	1	1	1		1
Evasion de prisonniers	Non-respect surveillance électronique	Acc.		2	1	1						2	2	
	Non spécifié	Acc.	1											
	Sous-total		1	2	1	1						2	2	
Recel	Recel de criminel	Acc.	1											
	Sous-total		1											
Menaces	Menace d'attentat	Acc.							1					
	Verbales	Acc.	4	3	4	7	4	4	5	2	4	10	4	2
	Ecrites	Acc.		6	3		5		1	2	2	1	2	
	Par gestes, emblèmes	Acc.	2	4	2	1	1	1		2	1		1	
	Sous-total		6	13	9	8	10	5	7	6	7	11	7	2
<b>Total</b>			<b>8</b>	<b>15</b>	<b>10</b>	<b>9</b>	<b>11</b>	<b>7</b>	<b>8</b>	<b>7</b>	<b>8</b>	<b>14</b>	<b>9</b>	<b>3</b>



Infr. contre l'autorité publique

			2000	2015	2016	2017	2018	2019	2020	2021	2022	2023	2024	2025
Rébellion	Rébellion armée	Acc.			1	1	1							
	Rébellion non armée	Acc.				1	1	1	1	2	3			
	Non spécifié	Acc.	1											
		Sous-total		1	1	2	2	1	1	2	3			
Outrages		Acc.			1		1	1						
		Sous-total			1		1	1						
		Total	1		2	2	3	2	1	2	3			



Infr. contre la foi publique

			2000	2015	2016	2017	2018	2019	2020	2021	2022	2023	2024	2025
Faux en écritures	Faux en écritures	Acc.	1	2		2	2	1				2	3	1
		Tent.											1	
	Usage de faux en écrit. et écrit. falsifiées	Acc.	1			1								
		Sous-total	2	2		3	2	1				2	4	1
Usurpation	De nom	Acc.			3			1	1		1		1	
		Sous-total			3			1	1		1		1	
Fausses monnaies	Emission	Acc.		1										
		Sous-total		1										
Faux en justice	Fausses déclarations	Acc.								1				
		Sous-total								1				
<b>Total</b>			<b>2</b>	<b>3</b>	<b>3</b>	<b>3</b>	<b>2</b>	<b>2</b>	<b>1</b>	<b>1</b>	<b>1</b>	<b>2</b>	<b>5</b>	<b>1</b>



Pittem

Infraction Code pénal

Infr. contre la famille

	2000	2015	2016	2017	2018	2019	2020	2021	2022	2023	2024	2025
<b>Abandon de famille</b>			1									
Acc.			1									
Sous-total			1									
<b>Refus du droit aux relations personnelles</b>	2	3	6	7	3	3	5	9	9	11	5	6
Acc.	2	3	6	7	3	3	5	9	9	11	5	6
Sous-total	2	3	6	7	3	3	5	9	9	11	5	6
<b>Non-acquittement pension alimentaire</b>	3					1	3	1	1			
Acc.	3					1	3	1	1			
Sous-total	3					1	3	1	1			
<b>Total</b>	<b>5</b>	<b>3</b>	<b>7</b>	<b>7</b>	<b>3</b>	<b>4</b>	<b>8</b>	<b>10</b>	<b>10</b>	<b>11</b>	<b>5</b>	<b>6</b>

Criminalité informatique

	2000	2015	2016	2017	2018	2019	2020	2021	2022	2023	2024	2025
<b>Hacking</b>		4	4	4	2	1	1	3		1	1	7
Acc.		4	4	4	2	1	1	3		1	1	7
Tent.		1		1								1
Sous-total		5	4	5	2	1	1	3		1	1	8
<b>Faux en informatique</b>			1				1		1	1	1	
Acc.			1				1		1	1	1	
Tent.						1						
Sous-total			1			1	1		1	1	1	
<b>Fraude informatique</b>		2	3	4	5	11	14	20	32	22	14	13
Acc.		2	3	4	5	11	14	20	32	22	14	13
Tent.				1					1	1		
Sous-total		2	3	5	5	11	14	20	33	23	14	13
<b>Sabotage</b>			1	3	2	1			1			
Acc.			1	3	2	1			1			
Tent.				1								
Sous-total			1	4	2	1			1			
<b>Total</b>		<b>7</b>	<b>9</b>	<b>14</b>	<b>9</b>	<b>14</b>	<b>16</b>	<b>23</b>	<b>35</b>	<b>25</b>	<b>16</b>	<b>21</b>



**Marchand de sommeil**

		2000	2015	2016	2017	2018	2019	2020	2021	2022	2023	2024	2025
<b>Sans circ. aggr.</b>	<b>Acc.</b>							2					
	<b>Sous-total</b>							2					
	<b>Total</b>							2					

**Contravention Code pénal**

		2000	2015	2016	2017	2018	2019	2020	2021	2022	2023	2024	2025
<b>Injures (Contravention)</b>	<b>Acc.</b>	1											
	<b>Sous-total</b>	1											
<b>Autres contraventions CP</b>	<b>Acc.</b>	1											
	<b>Sous-total</b>	1											
	<b>Total</b>	2											

# ***STATISTIQUES POLICIERES DE CRIMINALITE***

---

***LIEU DE PERPETRATION: COMMUNE***

**Pittem**

***ANNEXE II: DETAIL PAR CATEGORIE DE DELIT  
LOIS SPECIALES***



Pittem

Infraction Lois spéciales

Drogues

			2000	2015	2016	2017	2018	2019	2020	2021	2022	2023	2024	2025
Détention	Acc.		2	2	6	7	7	3	6	7	10	2	4	2
	Sous-total		2	2	6	7	7	3	6	7	10	2	4	2
Usage	Usage individuel	Acc.	1											
	Faciliter l'usage	Acc.		1				1	1					
	Sous-total		1	1				1	1					
Importation et exportation	Acc.		2				1							
	Sous-total		2				1							
Fabrication	Acc.			1				2	2	1				
	Sous-total			1		1		2	2	1				
Commerce	Acc.		1	4	2		2	3		4	3	1		3
	Sous-total		1	4	2		2	3		4	3	1		3
Autres	Acc.				2	1	1							
	Sous-total				2	1	1							
	Total		6	8	10	9	11	9	9	12	13	3	4	5

Législation sur les étrangers

			2000	2015	2016	2017	2018	2019	2020	2021	2022	2023	2024	2025
Transmigration illégale	Mariages simulés/blancs sans récompense/contrainte	Acc.			1								1	
	Accès au territoire	Acc.	2			1		1			1	1		
	Séjour	Acc.	1	5	1	1		2	2	7			1	
	Pas de port de documents d'identité ou de voyage	Acc.							1					
	Inscription au registre des étrangers	Acc.			4	1			1					
	Sous-total		3	5	6	3		3	4	7	1	1	2	
Trafic d'êtres humains	Acc.									1				
	Sous-total									1				
Traite d'êtres humains	Acc.		1											
	Sous-total		1											
	Total		4	5	6	3		3	4	8	1	1	2	



**Environnement**

			2000	2015	2016	2017	2018	2019	2020	2021	2022	2023	2024	2025
Déchets	Transport de déchets	Acc.				2								
	Déchets par professionnel	Acc.		1	2	3						1		
	Déchets par particulier	Acc.		4	3	1	2	2	1	8	2	1	1	
	Déchets par personne indéterminée	Acc.	1											
	<b>Sous-total</b>		<b>1</b>	<b>5</b>	<b>5</b>	<b>6</b>	<b>2</b>	<b>2</b>	<b>1</b>	<b>8</b>	<b>2</b>	<b>2</b>	<b>1</b>	
Autres que déchets	Urbanisme	Acc.		3	3	2	1			1	1	2	3	
	Permis d'environnement	Acc.			3	1					1	1		
	Bruit	Acc.				2	2	2		1	3			
	Pollution de l'eau	Acc.		1	1	1	4	4	3	2	1			
	Pollution de l'air	Acc.		5	6	16	10	10	5	6	5	3	1	1
	Pollution du sol	Acc.		1		1	2	2			1			
	Autres nuisances en matière d'environnement	Acc.		2					1					
	<b>Sous-total</b>			<b>12</b>	<b>13</b>	<b>23</b>	<b>19</b>	<b>18</b>	<b>9</b>	<b>10</b>	<b>12</b>	<b>6</b>	<b>4</b>	<b>1</b>
Biodiversité / Faune et flore	Bien-être animal	Acc.	1	1			1			1		1	2	
	Destruction d'animaux	Acc.				1		2						1
		Tent.				1								
	<b>Sous-total</b>		<b>1</b>	<b>1</b>	<b>2</b>	<b>1</b>	<b>2</b>	<b>2</b>	<b>1</b>	<b>1</b>	<b>1</b>	<b>1</b>	<b>3</b>	
	<b>Total</b>		<b>2</b>	<b>18</b>	<b>18</b>	<b>31</b>	<b>22</b>	<b>22</b>	<b>10</b>	<b>19</b>	<b>14</b>	<b>9</b>	<b>8</b>	<b>1</b>

**Armes et explosifs**

			2000	2015	2016	2017	2018	2019	2020	2021	2022	2023	2024	2025
Détenue illégale	Arme à feu	Acc.		1			2							1
	Arme blanche ou non à feu	Acc.		3		3			2		3		1	1
	Munition	Acc.		1										
	<b>Sous-total</b>			<b>5</b>		<b>3</b>	<b>2</b>		<b>2</b>		<b>3</b>		<b>1</b>	<b>2</b>
Port / transport illégal	Arme à feu	Acc.									1			1
	Arme blanche ou non à feu	Acc.		2	1		1	1	1	2			3	
	<b>Sous-total</b>			<b>2</b>	<b>1</b>		<b>1</b>	<b>1</b>	<b>1</b>	<b>2</b>	<b>1</b>		<b>3</b>	<b>1</b>
Autre	Non spécifié	Acc.	1											
		<b>Sous-total</b>	<b>1</b>											
	<b>Total</b>		<b>1</b>	<b>7</b>	<b>1</b>	<b>3</b>	<b>3</b>	<b>1</b>	<b>3</b>	<b>2</b>	<b>4</b>		<b>4</b>	<b>3</b>



Protection de la personne

			2000	2015	2016	2017	2018	2019	2020	2021	2022	2023	2024	2025
<b>Discrimination</b>	<b>Racisme et xénophobie</b>	<b>Acc.</b>								1				
		<b>Sous-total</b>								1				
<b>Protection de la vie privée</b>		<b>Acc.</b>		1		1		1						
		<b>Sous-total</b>		1		1		1						
<b>Caméras de surveillance</b>		<b>Acc.</b>		2						2				
		<b>Sous-total</b>		2						2				
<b>Droit à l'image</b>		<b>Acc.</b>					1							
		<b>Sous-total</b>					1							
<b>Autres</b>		<b>Acc.</b>											1	
		<b>Sous-total</b>											1	
		<b>Total</b>		<b>3</b>		<b>1</b>	<b>1</b>	<b>1</b>		<b>3</b>			<b>1</b>	



**Pittem**

**Infraction Lois spéciales**

**Protection de la jeunesse**

		2000	2015	2016	2017	2018	2019	2020	2021	2022	2023	2024	2025
<b>Législation sur l'obligation scolaire</b>	Acc.				1							1	
	Sous-total:				1							1	
<b>Législation sur la protection de la jeunesse</b>	Acc.		4	2	6	8	3	5	11	3	10	8	3
	Sous-total:		4	2	6	8	3	5	11	3	10	8	3
<b>Non spécifié</b>	Acc.					1							
	Sous-total:					1							
	<b>Total:</b>		<b>4</b>	<b>2</b>	<b>7</b>	<b>9</b>	<b>3</b>	<b>5</b>	<b>11</b>	<b>3</b>	<b>10</b>	<b>9</b>	<b>3</b>

**Code pénal social**

		2000	2015	2016	2017	2018	2019	2020	2021	2022	2023	2024	2025
<b>Harcèlement au travail</b>	Acc.				1					1	1		
	Sous-total:				1					1	1		
<b>Fraude sociale aux cotisations (travail au noir)</b>	Acc.						3				2	1	
	Sous-total:						3				2	1	
<b>Escroquerie en droit pénal social</b>	Acc.			1									
	Sous-total:			1									
	<b>Total:</b>			<b>1</b>	<b>1</b>		<b>3</b>			<b>1</b>	<b>3</b>	<b>1</b>	

**Ivresse et alcool**

		2000	2015	2016	2017	2018	2019	2020	2021	2022	2023	2024	2025
<b>Ivresse publique</b>	Acc.		1	2	3	2	3	8	6	5	3	5	
	Sous-total:		1	2	3	2	3	8	6	5	3	5	
	<b>Total:</b>		<b>1</b>	<b>2</b>	<b>3</b>	<b>2</b>	<b>3</b>	<b>8</b>	<b>6</b>	<b>5</b>	<b>3</b>	<b>5</b>	



Registre de population

		2000	2015	2016	2017	2018	2019	2020	2021	2022	2023	2024	2025
	Acc.		8	9	4	20	5	7	8	9	9	15	9
	Sous-total:		8	9	4	20	5	7	8	9	9	15	9
	Total:		8	9	4	20	5	7	8	9	9	15	9

Carte d'identité

		2000	2015	2016	2017	2018	2019	2020	2021	2022	2023	2024	2025
Endommagée	Acc.			1									
	Sous-total:			1									
Autres	Acc.				1								
	Sous-total:				1								
	Total:			1	1								

Santé publique

		2000	2015	2016	2017	2018	2019	2020	2021	2022	2023	2024	2025
Interdiction de fumer	Acc.									1			
	Sous-total:									1			
Refus ou négligence respect mesures	Acc.							148	37	1			
	Sous-total:							148	37	1			
Autres	Acc.							8					
	Sous-total:							8					
	Total:							156	37	2			



Travail

		2000	2015	2016	2017	2018	2019	2020	2021	2022	2023	2024	2025
<b>Règlement général protection du travail</b>	<b>Tent.</b>											1	
	<b>Sous-total:</b>											1	
<b>Commerce ambulant</b>	<b>Acc.</b>		1										
	<b>Sous-total:</b>		1										
<b>Infractions mesure interdiction professionnelle</b>	<b>Acc.</b>	1											
	<b>Sous-total:</b>	1											
<b>Travailleurs étrangers</b>	<b>Acc.</b>								1				
	<b>Sous-total:</b>								1				
<b>Autres</b>	<b>Acc.</b>		1		1				1	1		1	
	<b>Sous-total:</b>		1		1				1	1		1	
	<b>Total:</b>	1	2		1				2	1		2	

Protection des revenus publics

		2000	2015	2016	2017	2018	2019	2020	2021	2022	2023	2024	2025
<b>Taxe de circulation / TMC</b>	<b>Acc.</b>					1							
	<b>Sous-total:</b>					1							
<b>Fraude TVA</b>	<b>Acc.</b>						1						
	<b>Sous-total:</b>						1						
<b>Fraude fiscale - impôts sur le revenu</b>	<b>Acc.</b>					1	2						
	<b>Sous-total:</b>					1	2						
	<b>Total:</b>					2	3						

Législation économique

		2000	2015	2016	2017	2018	2019	2020	2021	2022	2023	2024	2025
<b>Sociétés</b>	<b>Acc.</b>		2				1			1			
	<b>Sous-total:</b>		2				1			1			
	<b>Total:</b>		2				1			1			



Pratiques commerciales

		2000	2015	2016	2017	2018	2019	2020	2021	2022	2023	2024	2025
<b>Pratiques du marché et protection du consommateur</b>	<b>Acc.</b>		1										
	<b>Sous-total:</b>		1										
	<b>Total:</b>		1										

Autres lois spéciales

		2000	2015	2016	2017	2018	2019	2020	2021	2022	2023	2024	2025
<b>Transport</b>	<b>Acc.</b>						1			2			
	<b>Sous-total:</b>						1			2			
<b>Dégradation involontaire câbles télécommunication</b>	<b>Acc.</b>		2	7	4	2	1	2	6	3	2	3	
	<b>Sous-total:</b>		2	7	4	2	1	2	6	3	2	3	
<b>Infractions Loi police chemins de fer</b>	<b>Acc.</b>		1										
	<b>Sous-total:</b>		1										
<b>Autres</b>	<b>Acc.</b>		1	1									
	<b>Sous-total:</b>		1	1									
	<b>Total:</b>		4	8	4	2	2	2	6	5	2	3	

# ***STATISTIQUES POLICIERES DE CRIMINALITE***

---

***LIEU DE PERPETRATION: COMMUNE***

**Pittem**

***ANNEXE III: DETAIL  
FIGURES CRIMINELLES / PHENOMENES***



Pittem

FC Vol moyen de transport

		2000	2015	2016	2017	2018	2019	2020	2021	2022	2023	2024	2025
Vol de voiture	Acc.	3	1	4	1		1	1		2		2	1
	Tent.	2	1				1						
	<b>Total</b>	<b>5</b>	<b>2</b>	<b>4</b>	<b>1</b>		<b>2</b>	<b>1</b>		<b>2</b>		<b>2</b>	<b>1</b>
Vol dans les garages	Acc.	1		1				1					
	Total	1		1				1					
Vol de vélomoteur	Acc.	4	1	1				1		2			
	Tent.			1									
	<b>Total</b>	<b>4</b>	<b>1</b>	<b>2</b>				<b>1</b>		<b>2</b>			
Vol de vélo	Acc.	17	6	6	2	3	5	5	1	7	4	5	3
	Total	17	6	6	2	3	5	5	1	7	4	5	3

FC Cambriolage

		2000	2015	2016	2017	2018	2019	2020	2021	2022	2023	2024	2025
Cambriolage dans habitation	Acc.	9	13	14	4	5	6	2	3	5	2	8	3
	Tent.	13	5	8	2	1	5	4	5	2	1	4	5
	<b>Total</b>	<b>22</b>	<b>18</b>	<b>22</b>	<b>6</b>	<b>6</b>	<b>11</b>	<b>6</b>	<b>8</b>	<b>7</b>	<b>3</b>	<b>12</b>	<b>8</b>
Cambriolage ds entreprise ou commerce	Acc.	5	6	2	1	2	6	1	2	2		3	
	Tent.	4	7		1	1	2	1				1	1
	<b>Total</b>	<b>9</b>	<b>13</b>	<b>2</b>	<b>2</b>	<b>3</b>	<b>8</b>	<b>2</b>	<b>2</b>	<b>2</b>		<b>4</b>	<b>1</b>
Cambriolage ds service public ou bâtiment administ	Acc.		1	2		1	1			1		2	
	Tent.		1	2						2	1		
	<b>Total</b>		<b>2</b>	<b>4</b>		<b>1</b>	<b>1</b>			<b>3</b>	<b>1</b>	<b>2</b>	
Cambriolage dans bâtiment (total)	Acc.	14	18	18	5	7	13	3	5	8	2	13	3
	Tent.	17	13	10	3	2	7	5	5	4	2	5	6
	<b>Total</b>	<b>31</b>	<b>31</b>	<b>28</b>	<b>8</b>	<b>9</b>	<b>20</b>	<b>8</b>	<b>10</b>	<b>12</b>	<b>4</b>	<b>18</b>	<b>9</b>

FC Vol autre

2000	2015	2016	2017	2018	2019	2020	2021	2022	2023	2024	2025
------	------	------	------	------	------	------	------	------	------	------	------



**FC Vol autre**

		2000	2015	2016	2017	2018	2019	2020	2021	2022	2023	2024	2025
<b>Vol à main armée</b>	Acc.								1		2		
	Total								1		2		
<b>Vol avec violence sans arme</b>	Acc.			2			2			1	3	2	1
	Tent.		2	2			1			1			
	Total		2	4			3			2	3	2	1
<b>Vol dans ou sur un véhicule</b>	Acc.	10	3	5		1	3	5	6	6	2	1	1
	Tent.		1		2		1	2	1	3			
	Total	10	4	5	2	1	4	7	7	9	2	1	1
<b>Vol d'armes et explosifs</b>	Acc.											4	
	Total											4	
<b>Vol à l'arraché</b>	Acc.	1			1								
	Total	1			1								
<b>Vol à la tire</b>	Acc.		1							1		1	
	Total		1							1		1	
<b>Vol à l'étalage</b>	Acc.	1	2	1	9	1	6	8	9	26	25	9	5
	Total	1	2	1	9	1	6	8	9	26	25	9	5
<b>Vol par ruse</b>	Acc.			1			2	1			1		
	Tent.			1			1			1			
	Total			2			3	1		1	1		
<b>Vol de métaux</b>	Acc.		1		2		1			1			
	Total		1		2		1			1			
<b>Vol sur les chantiers</b>	Acc.		1			1			2		1		
	Tent.								1				
	Total		1			1			3		1		
<b>Vol d'animaux</b>	Acc.				1	1				1			1
	Total				1	1				1			1



**FC Vol autre**

		2000	2015	2016	2017	2018	2019	2020	2021	2022	2023	2024	2025
<b>Vol de cargaison</b>	Acc.					1							
	Total					1							

**Criminalité ICT**

		2000	2015	2016	2017	2018	2019	2020	2021	2022	2023	2024	2025
<b>Fraude de cartes de paiements</b>	Acc.			1			1	1		2	1	1	
	Total			1			1	1		2	1	1	

		2000	2015	2016	2017	2018	2019	2020	2021	2022	2023	2024	2025
<b>Phishing</b>	Acc.					3	4	8	13	16	12	6	6
	Tent.				1						1		
	Total				1	3	4	8	13	16	13	6	6

		2000	2015	2016	2017	2018	2019	2020	2021	2022	2023	2024	2025
<b>Ransomware</b>	Acc.				1								
	Total				1								

		2000	2015	2016	2017	2018	2019	2020	2021	2022	2023	2024	2025
<b>Shouldersurfing</b>	Acc.							1			1		
	Total							1			1		

**FC Autre**

		2000	2015	2016	2017	2018	2019	2020	2021	2022	2023	2024	2025
<b>Violence contre les métiers d'intérêt général</b>	Acc.		1					1		1			
	Total		1					1		1			

		2000	2015	2016	2017	2018	2019	2020	2021	2022	2023	2024	2025
<b>Viol collectif</b>	Acc.								1				
	Total								1				

		2000	2015	2016	2017	2018	2019	2020	2021	2022	2023	2024	2025
<b>Graffiti</b>	Acc.					1	2		1	5	1	1	4
	Total					1	2		1	5	1	1	4

		2000	2015	2016	2017	2018	2019	2020	2021	2022	2023	2024	2025
<b>Dégradation de voiture</b>	Acc.	1	10	8	10	9	11	16	10	3	5	13	3
	Total	1	10	8	10	9	11	16	10	3	5	13	3

		2000	2015	2016	2017	2018	2019	2020	2021	2022	2023	2024	2025
<b>Rixe au couteau</b>	Acc.				2				1				
	Tent.							2					
	Total				2			2	1				



**PH Violence intrafamiliale (VIF)**

		2000	2015	2016	2017	2018	2019	2020	2021	2022	2023	2024	2025
<b>VIF: physique, dans le couple</b>	Acc.		7	9	7	5	7	9	9	9	2	5	6
	Tent.						1	2					
	<b>Total</b>		<b>7</b>	<b>9</b>	<b>7</b>	<b>5</b>	<b>8</b>	<b>11</b>	<b>9</b>	<b>9</b>	<b>2</b>	<b>5</b>	<b>6</b>
<b>VIF: physique, envers des descendants</b>	Acc.		1	1	1	1		1					
	Tent.												
	<b>Total</b>		<b>1</b>	<b>1</b>	<b>1</b>	<b>1</b>		<b>1</b>					
<b>VIF: physique, envers d'autres membres</b>	Acc.	4	1	2	2	1		1				1	
	Tent.												
	<b>Total</b>	<b>4</b>	<b>1</b>	<b>2</b>	<b>2</b>	<b>1</b>		<b>1</b>				<b>1</b>	
<b>VIF: sexuelle, dans le couple</b>	Acc.											1	
	Tent.												
	<b>Total</b>											<b>1</b>	
<b>VIF: sexuelle, envers des descendants</b>	Acc.						1	1					
	Tent.												
	<b>Total</b>						<b>1</b>	<b>1</b>					
<b>VIF: psychique, dans le couple</b>	Acc.	2	4	6	7	5	3	5	11	9	13	6	6
	Tent.												
	<b>Total</b>	<b>2</b>	<b>4</b>	<b>6</b>	<b>7</b>	<b>5</b>	<b>3</b>	<b>5</b>	<b>11</b>	<b>9</b>	<b>13</b>	<b>6</b>	<b>6</b>
<b>VIF: psychique, envers d'autres membres</b>	Acc.				1								
	Tent.												
	<b>Total</b>				<b>1</b>								
<b>VIF: économique, dans le couple</b>	Acc.					1			1		2	2	
	Tent.												
	<b>Total</b>					<b>1</b>			<b>1</b>		<b>2</b>	<b>2</b>	
<b>VIF: économique, envers d'autres membres</b>	Acc.	3		2	2		2	3	1	1			1
	Tent.												
	<b>Total</b>	<b>3</b>		<b>2</b>	<b>2</b>		<b>2</b>	<b>3</b>	<b>1</b>	<b>1</b>			<b>1</b>



**PH Drogues**

		2000	2015	2016	2017	2018	2019	2020	2021	2022	2023	2024	2025
<b>Vente de cocaïne</b>	Acc.		1	1			1		3	2			
	Total		1	1			1		3	2			
<b>Vente de drogues synthétiques</b>	Acc.		3	2		1			2	1	1		1
	Total		3	2		1			2	1	1		1
<b>Production de cannabis (culture)</b>	Acc.		1		1		2	2	1				
	Total		1		1		2	2	1				
<b>Vente-traffic d héroïne</b>	Acc.						1						
	Total						1						

**PH Traite des êtres humains**

		2000	2015	2016	2017	2018	2019	2020	2021	2022	2023	2024	2025
<b>TEH - exploitation sexuelle</b>	Acc.							2				1	
	Total							2				1	



**PH Violence dans l'espace public**

		2000	2015	2016	2017	2018	2019	2020	2021	2022	2023	2024	2025
<b>Violence physique (transport public)</b>	Acc.				1					1			
	Total				1					1			
<b>Violence physique (voie publique)</b>	Acc.	2	4	4	2	1	5	4	6	9	5	2	
	Total	2	4	4	2	1	5	4	6	9	5	2	
<b>Violence physique (autre endroit public)</b>	Acc.		1		1								
	Total		1		1								
<b>Violence physique (endroit accessible au public)</b>	Acc.	5	2	2	5	5	4	2	1	2	2	3	
	Tent.							1					
	Total	5	2	2	5	5	4	3	1	2	2	3	
<b>Violence sexuelle (autre endroit public)</b>	Acc.							1					
	Total							1					
<b>Violence sexuelle (endroit accessible au public)</b>	Acc.		1	1			1	2		2	2	1	1
	Total		1	1			1	2		2	2	1	1
<b>Violence psychique (voie publique)</b>	Acc.	2	2	3	4	3	10	3	2	2	6	4	1
	Total	2	2	3	4	3	10	3	2	2	6	4	1
<b>Violence psychique (autre endroit public)</b>	Acc.					2		1					
	Total					2		1					
<b>Violence psychique (endroit accessible au public)</b>	Acc.	1	5	4	2	3	1	2	2	3	2	1	
	Total	1	5	4	2	3	1	2	2	3	2	1	
<b>Vol à main armée (endroit accessible au public)</b>	Acc.										1		
	Total										1		
<b>Vol avec violence sans arme (voie publique)</b>	Acc.			1			1						
	Total			1			1						
<b>Vol avec violence sans arme (endr. acces. au pub.)</b>	Acc.						1			1			
	Total						1			1			



**PH Autre**

		2000	2015	2016	2017	2018	2019	2020	2021	2022	2023	2024	2025
<b>Terrorisme, extrémisme et radicalisme</b>	<b>Acc.</b>								1				
	<b>Total</b>								1				
<b>Cyberharcèlement</b>	<b>Acc.</b>	1	12	13	5	8	6	2	5	10	5	3	3
	<b>Total</b>	1	12	13	5	8	6	2	5	10	5	3	3
<b>Fraude à l'identité</b>	<b>Acc.</b>	2		5	1	2	3	4		4	2	3	1
	<b>Tent.</b>		1										
	<b>Total</b>	2	1	5	1	2	3	4		4	2	3	1

# ***STATISTIQUES POLICIERES DE CRIMINALITE***

---

*LIEU DE PERPETRATION: COMMUNE*

**Pittem**

***ANNEXE IV: FAITS ENREGISTRES  
NON CRIMINELS***



Pittem

Faits non criminels

Maladies / Décès / Disparition

	2000	2015	2016	2017	2018	2019	2020	2021	2022	2023	2024	2025
Suicide	4	5		1	1	3	3	1		2	1	1
Personne malade		7	3	3	3	2	10	6	5	8	1	5
Décès suspect			1			2		1		4	3	1
Décès naturel		2							1			
Disparition (personne disparue)	17	5	9	4	11	6	4	16	7	1	2	5
Accident (sauf roulage)					3	1	1	2	1			
<b>Total</b>	<b>21</b>	<b>19</b>	<b>13</b>	<b>8</b>	<b>18</b>	<b>14</b>	<b>18</b>	<b>26</b>	<b>14</b>	<b>15</b>	<b>7</b>	<b>12</b>

Appels

	2000	2015	2016	2017	2018	2019	2020	2021	2022	2023	2024	2025
Appels	5					1			1		1	
<b>Total</b>	<b>5</b>					<b>1</b>			<b>1</b>		<b>1</b>	

Problèmes sociaux

	2000	2015	2016	2017	2018	2019	2020	2021	2022	2023	2024	2025
Différends familiaux	9	6	1	3	3	3	3	9	2	7	13	1
Différend (pas de coups)	9	5	4	4		4		6	7	4	3	3
Affaire civile	1	1		1		1	1	2			1	
Protection de la jeunesse	2	9	4	7	8	3	4		2	3	5	
Autres	1	3	4	4	6	6	5	3	2	5	10	3
<b>Total</b>	<b>22</b>	<b>24</b>	<b>13</b>	<b>19</b>	<b>17</b>	<b>17</b>	<b>13</b>	<b>20</b>	<b>13</b>	<b>19</b>	<b>32</b>	<b>7</b>

Catastrophes

	2000	2015	2016	2017	2018	2019	2020	2021	2022	2023	2024	2025
Dégâts tempête			2						1			
<b>Total</b>			<b>2</b>						<b>1</b>			



**Ordre public**

	2000	2015	2016	2017	2018	2019	2020	2021	2022	2023	2024	2025
Troubles		1		2		2	5	1	2	2		
Autres											1	
<b>Total</b>		<b>1</b>		<b>2</b>		<b>2</b>	<b>5</b>	<b>1</b>	<b>2</b>	<b>2</b>	<b>1</b>	

**Agissements suspects**

	2000	2015	2016	2017	2018	2019	2020	2021	2022	2023	2024	2025
	1	4	1	2	2	6	2	3	1		2	
<b>Total</b>	<b>1</b>	<b>4</b>	<b>1</b>	<b>2</b>	<b>2</b>	<b>6</b>	<b>2</b>	<b>3</b>	<b>1</b>		<b>2</b>	

**Objets trouvés**

	2000	2015	2016	2017	2018	2019	2020	2021	2022	2023	2024	2025
	1	5	1	6	6				1	1		1
<b>Total</b>	<b>1</b>	<b>5</b>	<b>1</b>	<b>6</b>	<b>6</b>				<b>1</b>	<b>1</b>		<b>1</b>

**Objets perdus**

	2000	2015	2016	2017	2018	2019	2020	2021	2022	2023	2024	2025
	10	86	82	74	105	87	115	93	90	105	89	39
<b>Total</b>	<b>10</b>	<b>86</b>	<b>82</b>	<b>74</b>	<b>105</b>	<b>87</b>	<b>115</b>	<b>93</b>	<b>90</b>	<b>105</b>	<b>89</b>	<b>39</b>

**Autres non-infractions**

	2000	2015	2016	2017	2018	2019	2020	2021	2022	2023	2024	2025
Non-respect des conditions								1				
Procès-verbal d'information		9	2	6	2	9	6	4	2	3	3	1
Notification		2	7	6	3	1	3	2	4	3	8	2
Dégradation involontaire câbles (non-télécom)		1	3	3	3		2	2		1		
Demande signalement surveillance électronique										4	8	
Fonction de contrôle armes		2										
Autres non infractions	2											
<b>Total</b>	<b>2</b>	<b>14</b>	<b>12</b>	<b>15</b>	<b>8</b>	<b>10</b>	<b>11</b>	<b>9</b>	<b>6</b>	<b>11</b>	<b>19</b>	<b>3</b>

