

STATISTIQUES POLICIERES DE CRIMINALITE

LIEU DE PERPETRATION: COMMUNE

Oudenburg

2000 - 1er Semestre 2025

Police fédérale - DGRIDRIIBIPOL

STATISTIQUES POLICIERES DE CRIMINALITE

LIEU DE PERPETRATION: COMMUNE

Oudenburg

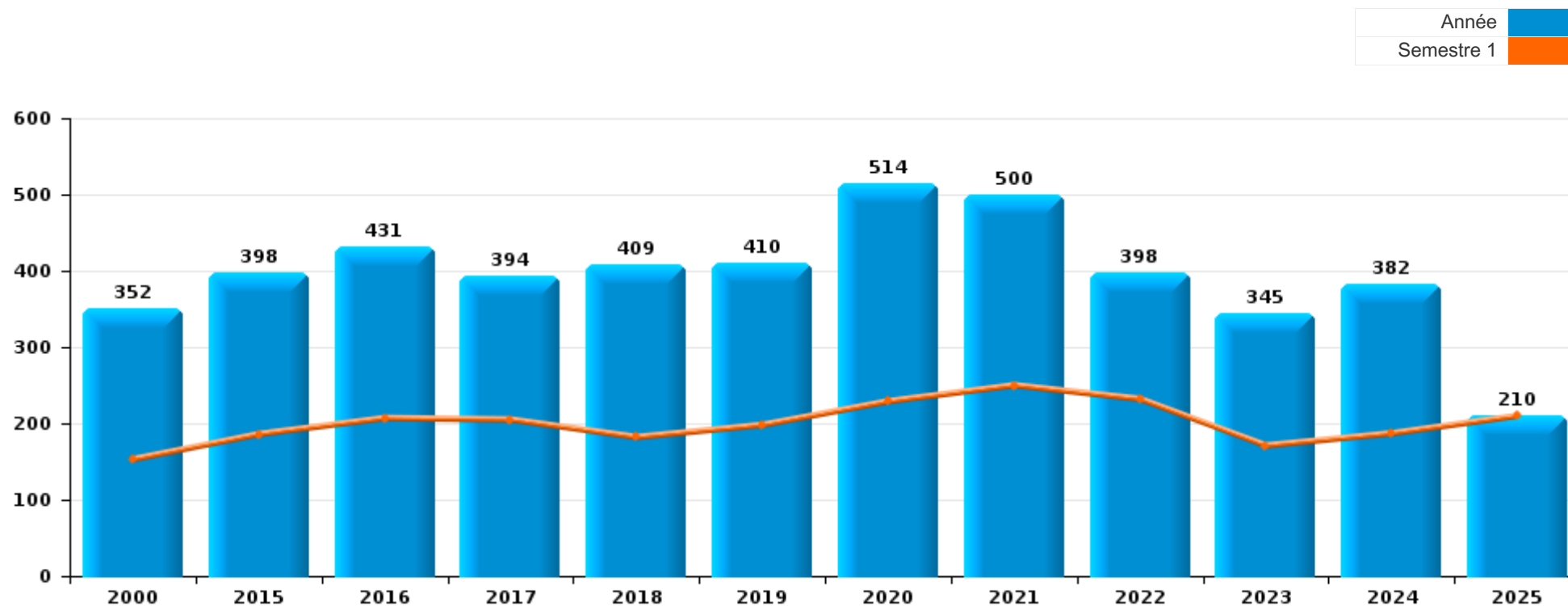
PARTIE I : INFRACTIONS JUDICIAIRES

CRIMINALITE ENREGISTREE COMMISE AU NIVEAU DE LA COMMUNE



Oudenburg

	2000	2015	2016	2017	2018	2019	2020	2021	2022	2023	2024	2025
Nombre total des délits	352	398	431	394	409	410	514	500	398	345	382	210



FPF/DGR/DRI/BIPOL - Statistiques policières de criminalité (date de clôture: 31/10/2025)

Les données pour les années 2001 jusqu'à 2014 ne sont plus publiées mais restent disponibles sur demande auprès du service BIPOL.

Les données pour 2025 ne concernent que le 1er semestre.



Oudenburg

	2000	2015	2016	2017	2018	2019	2020	2021	2022	2023	2024	2025
Vol et extorsion	107	120	113	102	120	89	105	59	84	76	61	41
Dégradation de la propriété	48	65	50	61	44	45	45	52	36	38	47	18
Législation sur les étrangers	51	14	7	5	42	53	27	86	62	25	18	3
Fraude	19	34	21	26	25	28	31	30	31	44	59	43
Infr. contre l'intégrité physique	22	31	37	24	30	40	46	39	25	28	33	10
Criminalité informatique		10	15	11	9	20	30	47	39	38	39	14
Infr. contre autres valeurs morales et sentiments	10	31	29	22	27	31	23	24	22	18	29	4
Drogues	8	12	42	15	19	20	15	17	10	10	15	12
Registre de population	13	12	12	14	11	8	16	30	12	15	13	11
Environnement	16	16	15	24	20	8	7	24	7	7	5	5
Protection de la jeunesse	1	6	13	7	10	10	18	16	14	10	22	11
Infr. contre la sécurité publique	8	13	13	17	15	11	19	12	12	5	5	6
Santé publique	1		1				86	25	1			
Infr. contre la famille	12	7	14	13	3	7	9	11	11	11	4	7
Infr. contre les moeurs	2		6	15	12	9	9	6	13	6	14	4
Ivresse et alcool	2	6	9	5	1	12	5	9	10	6	5	4
Infr. contre la foi publique	9	11	9	11	6	5	5	6	1	2	4	1
Armes et explosifs	5	3	14	3	3	7	9		4	2	4	8
Infr. contre l'autorité publique	6	2	2	5	3		3	2		1	2	4
Autres lois spéciales	1	1		10	2	2	1	2			2	1
Protection de la personne	1		1	2		2	2		3	1		1
Protection des revenus publics	1	1	3	2	2					1		1
Contravention Code pénal	4		1		1							
Pratiques commerciales	1	1			1	2		1				
Travail			3		1			1				
Carte d'identité	3						1					
Infr. contre la liberté individuelle			1		1	1					1	
Législation économique	1	1						1				1
Code pénal social					1		2					
Exercice illégal de l'autorité publique									1	1		
Infr. relative au statut juridique de l'enfant		1										
Sous-total	352	398	431	394	409	410	514	500	398	345	382	210
Contravention règlement policier local		1	2			2	7		6	2	3	3
Sous-total		1	2			2	7		6	2	3	3
Total	352	399	433	394	409	412	521	500	404	347	385	213

FPF/DGR/DRI/BIPOL - Statistiques policières de criminalité (date de clôture: 31/10/2025)

Les données pour les années 2001 jusqu'à 2014 ne sont plus publiées mais restent disponibles sur demande auprès du service BIPOL.

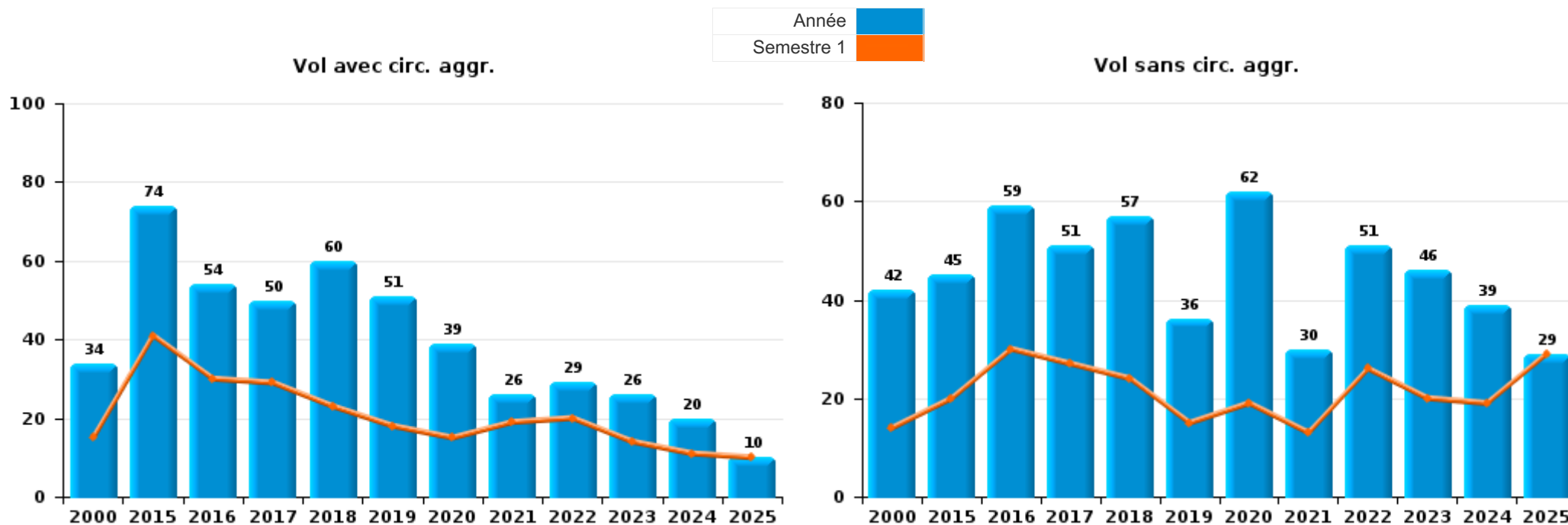
Les données pour 2025 ne concernent que le 1er semestre.



I.1. Catégorie des infractions : Vol et extorsion (top 5 des infractions au niveau national 2024)

Oudenburg

	2000	2015	2016	2017	2018	2019	2020	2021	2022	2023	2024	2025
Vol sans circ. agr.	42	45	59	51	57	36	62	30	51	46	39	29
Vol avec circ. agr.	34	74	54	50	60	51	39	26	29	26	20	10
Vol non spécifié	30					1	1					
Extorsion	1	1		1	3	1	3	3	4	4	2	2
Total	107	120	113	102	120	89	105	59	84	76	61	41



FPF/DGR/DRI/BIPOL - Statistiques policières de criminalité (date de clôture: 31/10/2025)
 Les données pour les années 2001 jusqu'à 2014 ne sont plus publiées mais restent disponibles sur demande auprès du service BIPOL.
 Les données pour 2025 ne concernent que le 1er semestre.



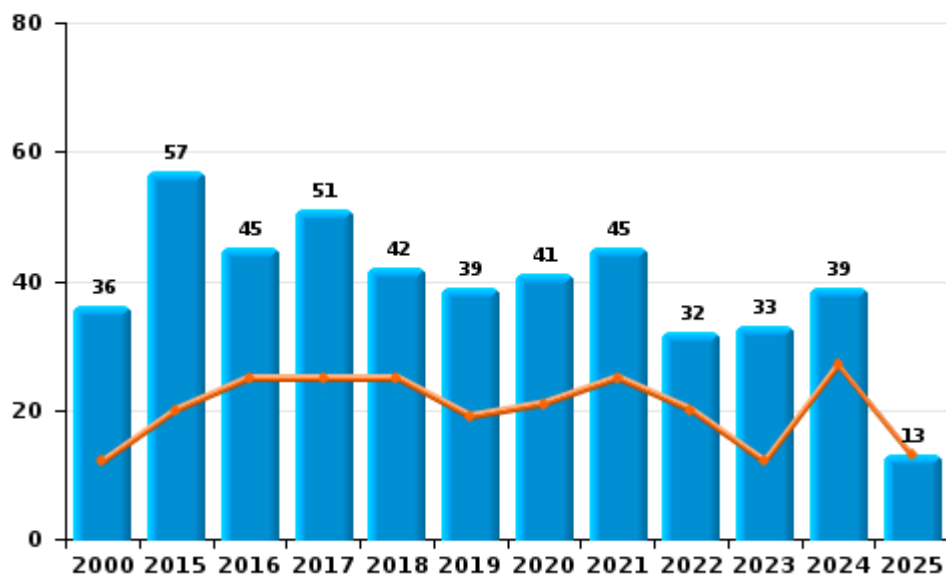
I.2. Catégorie des infractions : Dégradation de la propriété (top 5 des infractions au niveau national 2024)

Oudenburg

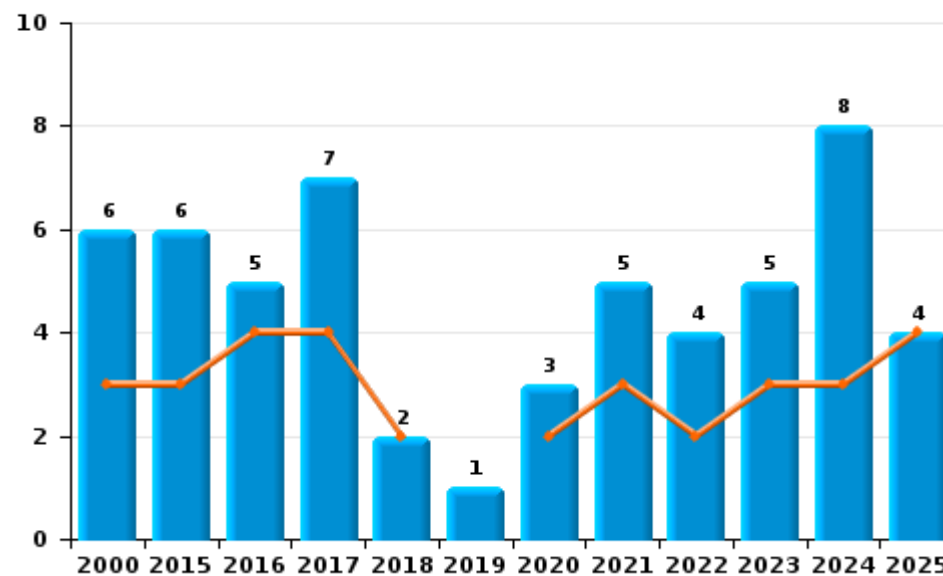
	2000	2015	2016	2017	2018	2019	2020	2021	2022	2023	2024	2025
Vandalisme	36	57	45	51	42	39	41	45	32	33	39	13
Incendie involontaire	5	5	1	6	2	1	2	2	3	1	1	3
Incendie volontaire	1	1	4	1			1	3	1	4	7	1
Destruction, dénaturation, dégradation	6	2		3		5	1	2				1
Total	48	65	50	61	44	45	45	52	36	38	47	18

Année ■
Semestre 1 ■

Vandalisme



Incendie

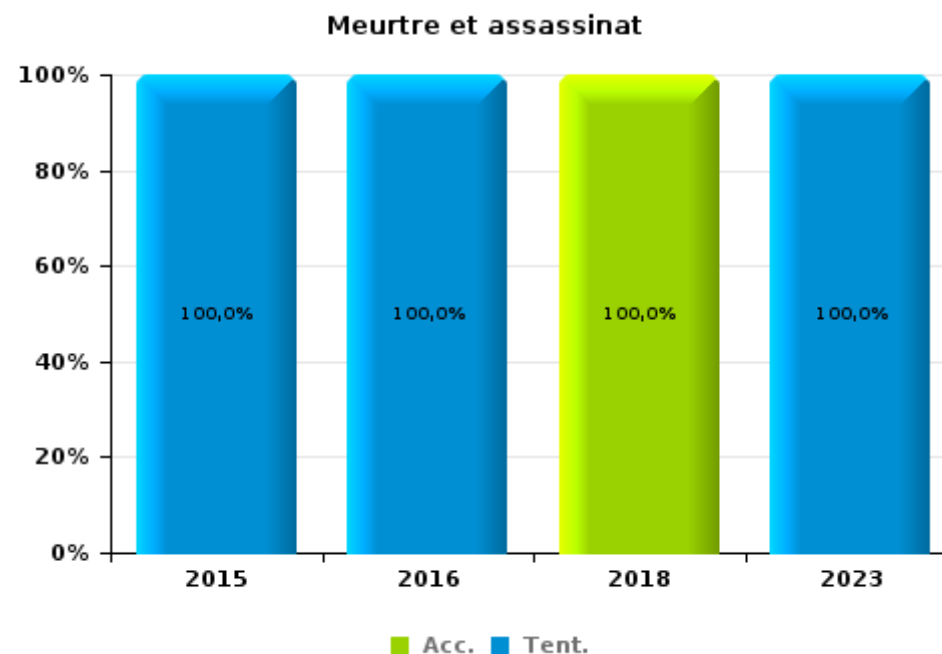
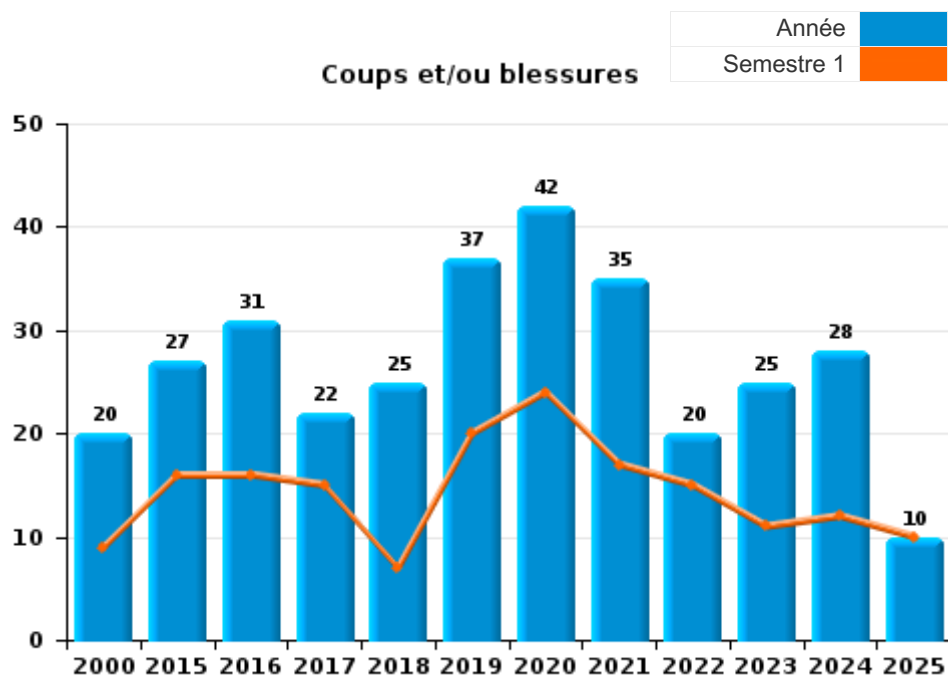




I.3. Catégorie des infractions : Infr. contre l'intégrité physique (top 5 des infractions au niveau national 2024)

Oudenburg

	2000	2015	2016	2017	2018	2019	2020	2021	2022	2023	2024	2025
Coups et/ou blessures	20	27	31	22	25	37	42	35	20	25	28	10
Autres	2	3	5	2	4	3	4	4	5	2	5	
Meurtre et assassinat		1	1		1					1		
Total	22	31	37	24	30	40	46	39	25	28	33	10





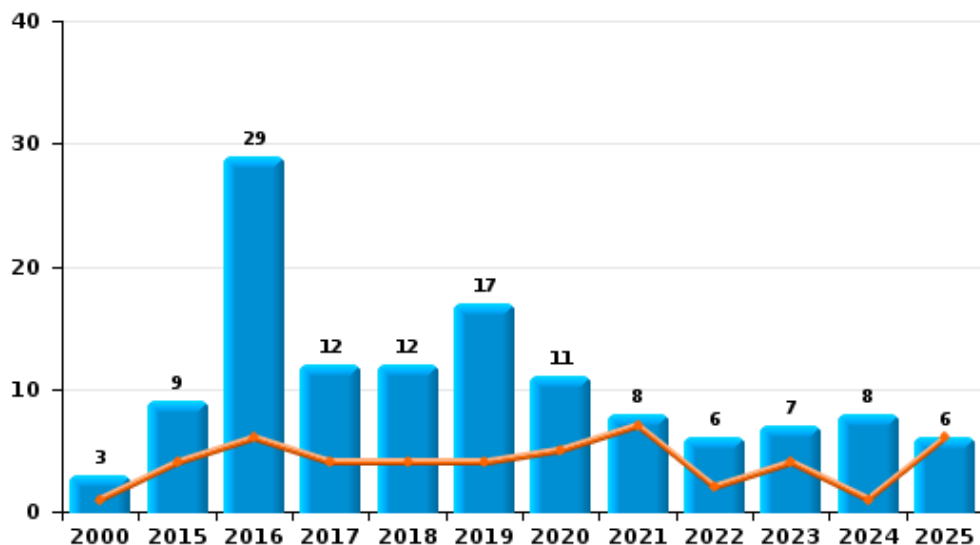
I.4. Catégorie des infractions : Drogues (top 5 des infractions au niveau national 2024)

Oudenburg

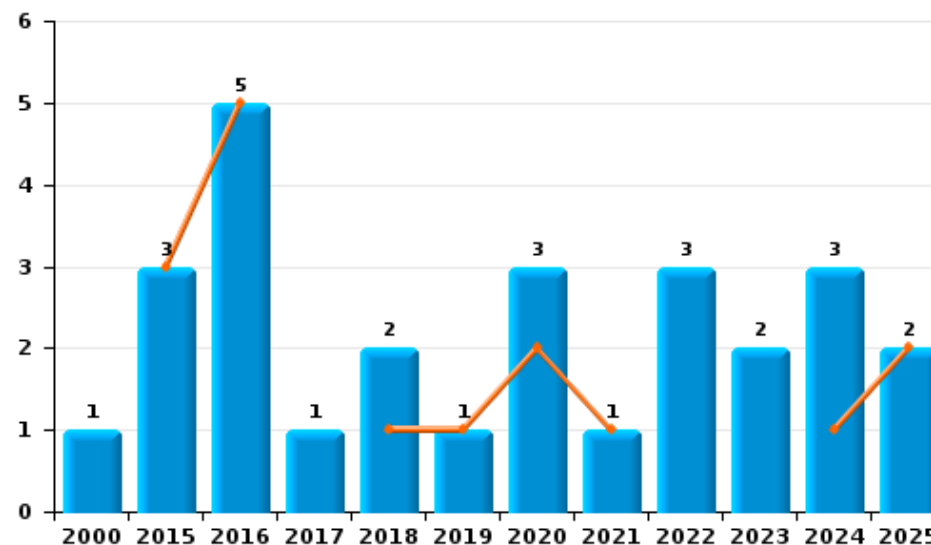
	2000	2015	2016	2017	2018	2019	2020	2021	2022	2023	2024	2025
Détention	3	9	29	12	12	17	11	8	6	7	8	6
Commerce	1	3	5	1	2	1	3	1	3	2	3	2
Usage	2		2		1	1		7				3
Fabrication	1		3	1	2					1	1	
Autres	1		2	1	1		1		1			
Importation et exportation			1		1	1		1			2	
Protoxyde d'azote (gaz hilarant)											1	1
Total	8	12	42	15	19	20	15	17	10	10	15	12



Détention



Commerce





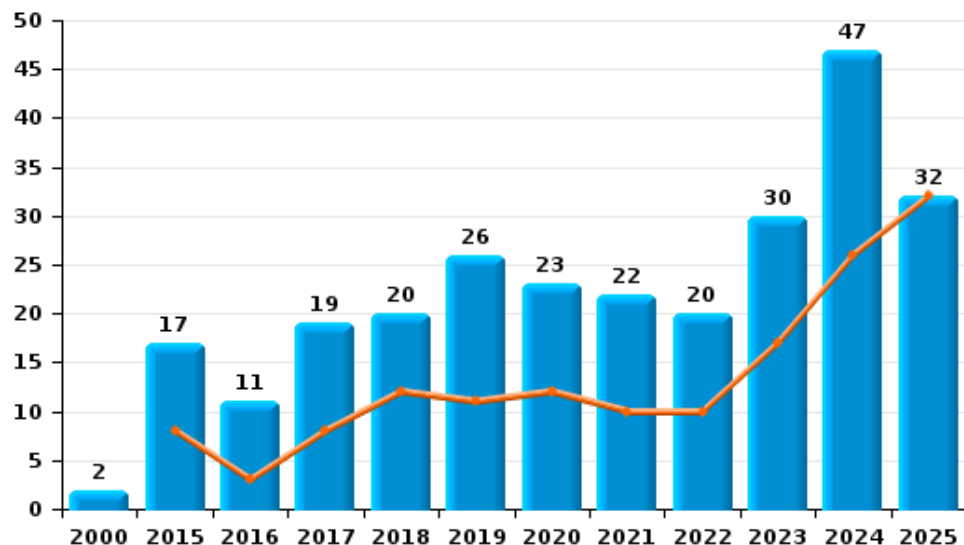
I.5. Catégorie des infractions : Fraude (top 5 des infractions au niveau national 2024)

Oudenburg

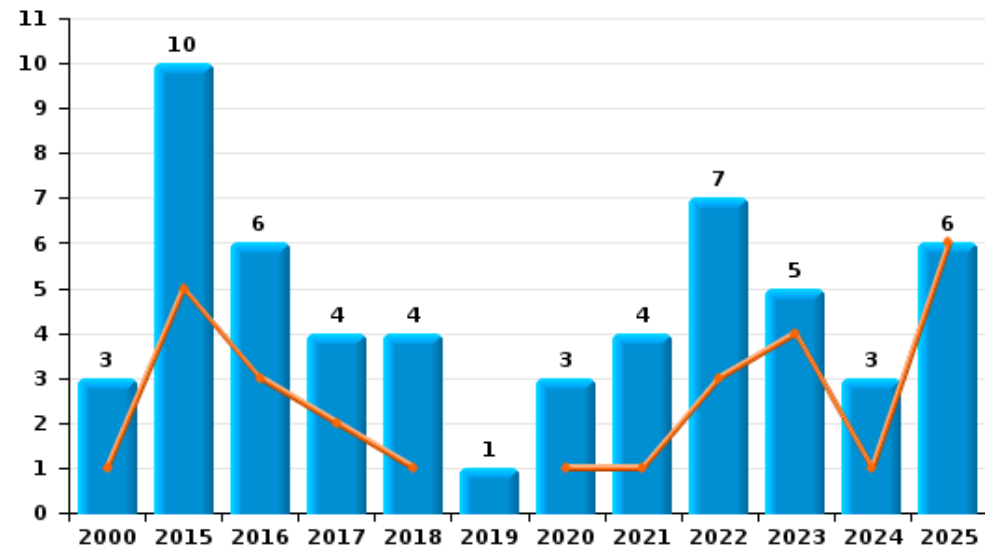
	2000	2015	2016	2017	2018	2019	2020	2021	2022	2023	2024	2025
Escroquerie	2	17	11	19	20	26	23	22	20	30	47	32
Abus de confiance et infr. apparentées	3	10	6	4	4	1	3	4	7	5	3	6
Détournement et destruction frauduleuse	13	7	1	2			2	2		1	3	1
Fraudes: Autres			2	1			3	2	4	7	6	4
Grivèlerie			1		1					1		
Recel	1					1						
Total	19	34	21	26	25	28	31	30	31	44	59	43



Escroquerie



Abus de confiance et infr. apparentées



FPF/DGR/DRI/BIPOL - Statistiques policières de criminalité (date de clôture: 31/10/2025)

Les données pour les années 2001 jusqu'à 2014 ne sont plus publiées mais restent disponibles sur demande auprès du service BIPOL.

Les données pour 2025 ne concernent que le 1er semestre.

STATISTIQUES POLICIERES DE CRIMINALITE

LIEU DE PERPETRATION: COMMUNE

Oudenburg

PARTIE II : FIGURES CRIMINELLES / PHENOMENES



Oudenburg

FC Vol moyen de transport

	2000	2015	2016	2017	2018	2019	2020	2021	2022	2023	2024	2025
Vol de voiture	4	2	3	1	1		1			2	1	
Vol de moto				1								1
Vol de vélomoteur	2		1	2	2			1	1	2		1
Vol de vélo	6	10	19	17	18	5	6	5	13	8	3	5

FC Cambriolage

	2000	2015	2016	2017	2018	2019	2020	2021	2022	2023	2024	2025
Cambriolage dans habitation	36	27	25	10	16	20	5	4	7	11	6	5
Cambriolage ds entreprise ou commerce	5	5	2	2	1	6		1	2	3	5	
Cambriolage ds service public ou bâtiment administ		4	1	1	3	2		3	3	2	1	1
Cambriolage dans bâtiment (total)	41	36	28	13	20	28	5	8	12	16	12	6



FC Vol autre

	2000	2015	2016	2017	2018	2019	2020	2021	2022	2023	2024	2025
Vol à main armée			1		3	2	1	2	1		1	
Vol avec violence sans arme	1	3	1	3	7	2	6	3	4	5	3	4
Vol dans ou sur un véhicule	13	29	9	36	34	14	38	16	10	7	4	1
Vol d'armes et explosifs	1					1	2					
Steaming							1					
Arrachage de sac à main							1					
Vol à l'arraché							2		2	1		1
Vol à la tire		2	2	1				1				1
Vol à l'étalage	4	4	4	3	6	5	19	6	18	12	14	9
Vol par ruse				1			1	1	2			2
Vol de métaux			1			1	3		3	2		
Vol sur les chantiers	1		2			2	2	2	1	2	2	2
Home-invasion				1								
Vol d'animaux			1	1		1			2			1
Vol de cargaison		1	3	24	17	7	23	10	8	2		

Criminalité ICT

	2000	2015	2016	2017	2018	2019	2020	2021	2022	2023	2024	2025
Fraude de cartes de paiements		4	4	3	1	2	1			1		1
Phishing			1	1		3	8	31	21	4	4	1
Ransomware			1							1		
Shouldersurfing				1								
Skimming		1										



FC Autre

	2000	2015	2016	2017	2018	2019	2020	2021	2022	2023	2024	2025
Violence contre les métiers d'intérêt général				1		1	1	2				2
Viol collectif					1							
Graffiti		3		2			1	1		2		1
Dégradation de voiture	5	28	24	21	13	14	16	17	12	18	15	4
Rixe au couteau							1					

PH Violence intrafamiliale (VIF)

	2000	2015	2016	2017	2018	2019	2020	2021	2022	2023	2024	2025
VIF: physique, dans le couple	3	7	9	6	10	17	18	11	5	6	8	4
VIF: physique, envers des descendants		2		1	2	2	4	4	1		3	
VIF: physique, envers d'autres membres	5	2	1	2	1	4	3	4	2	2	1	1
VIF: sexuelle, dans le couple							1				1	
VIF: sexuelle, envers des descendants				1	2	3		2	4			
VIF: psychique, dans le couple	3	9	14	13	4	8	11	13	10	11	6	5
VIF: psychique, envers des descendants					1	1		1				
VIF: psychique, envers d'autres membres											1	
VIF: économique, dans le couple		2		1	1	2	1					
VIF: économique, envers d'autres membres	10		1	2			2	1	2	2		4

PH Hormones et dopage

	2000	2015	2016	2017	2018	2019	2020	2021	2022	2023	2024	2025
Engraissement illégal												1



PH Drogues

	2000	2015	2016	2017	2018	2019	2020	2021	2022	2023	2024	2025
Vente de cocaïne		1				1	1	1	2		1	
Production de drogues synthétiques				1								
Import-export de drogues synthétiques											1	
Vente de drogues synthétiques		1					3		1	1		
Production de cannabis (culture)			2		1					1		
Import-export de cannabis en grande quantité											1	
Vente de cannabis en grande quantité											1	
Vente-traffic d héroïne								1				

PH Violence dans l'espace public

	2000	2015	2016	2017	2018	2019	2020	2021	2022	2023	2024	2025
Violence physique (transport public)											1	1
Violence physique (voie publique)	5	9	12	7	6	7	6	8	4	3	11	2
Violence physique (autre endroit public)							1			1		
Violence physique (endroit accessible au public)	2		4	3	2	1	6	6	4	8	2	
Violence sexuelle (voie publique)	1			2	1							
Violence sexuelle (autre endroit public)									1			
Violence sexuelle (endroit accessible au public)									2			2
Violence psychique (voie publique)	9	7	5	5	14	11	5	7	6	3	6	1
Violence psychique (autre endroit public)		2				1		1	1			
Violence psychique (endroit accessible au public)			4	6	3	2	5	4	1	3		1
Vol à main armée (voie publique)						2		1	1			
Vol à main armée (endroit accessible au public)					2		1	1			1	
Vol avec violence sans arme (voie publique)			1	1			2		1	1		
Vol avec violence sans arme (endr. acces. au pub.)		1			4	1	1	1		1		1

PH Autre

	2000	2015	2016	2017	2018	2019	2020	2021	2022	2023	2024	2025
Cyberharcèlement	4	11	8	8	9	9	11	10	7	3	4	2
Fraude à l'identité	1	3	2	11	9	5	7	5	3	5	10	9

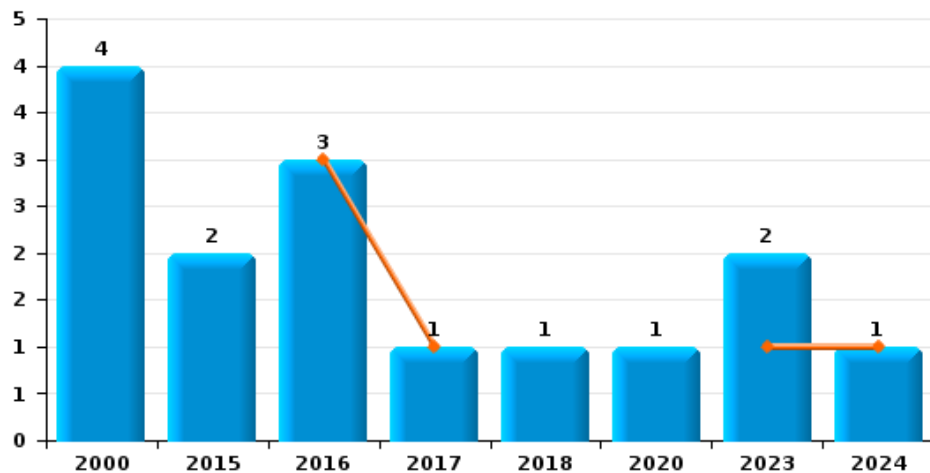




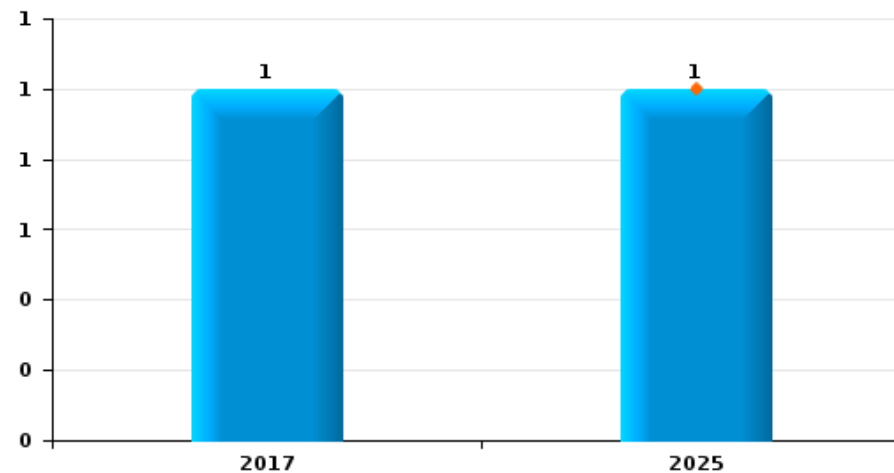
Oudenburg

Année	■
Semestre 1	■

Vol de voiture



Vol de moto

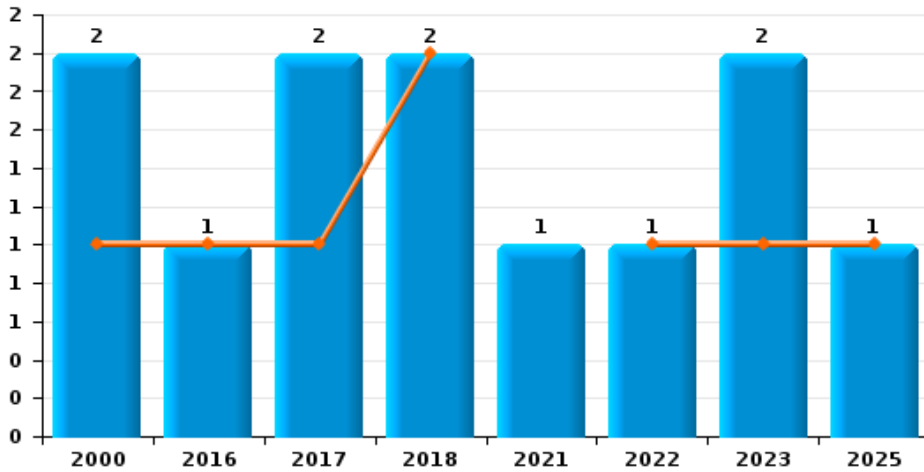




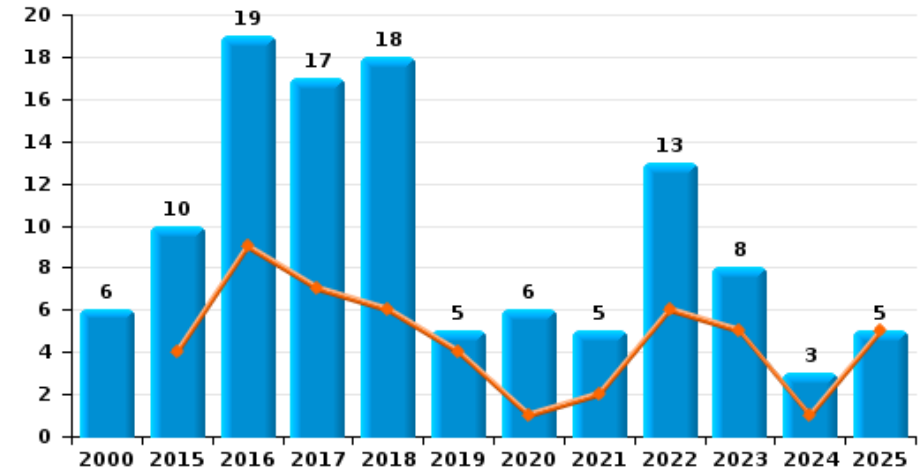
Oudenburg

Année ■
Semestre 1 ■

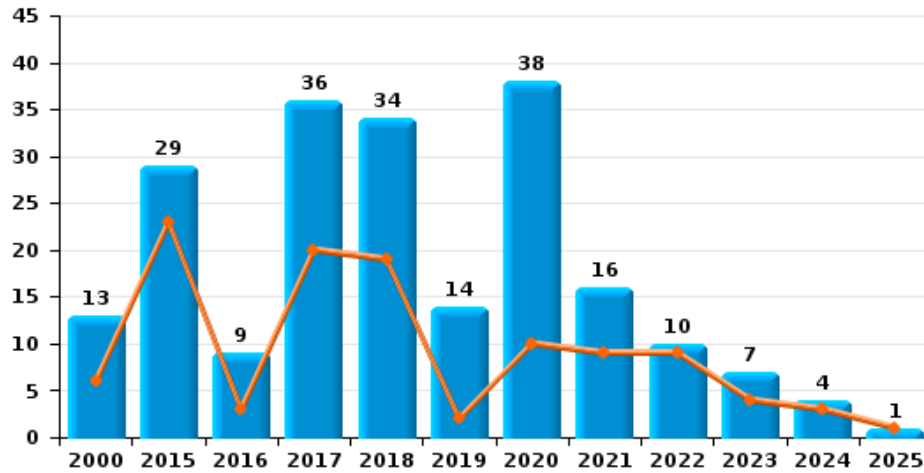
Vol de vélomoteur



Vol de vélo



Vol dans ou sur un véhicule

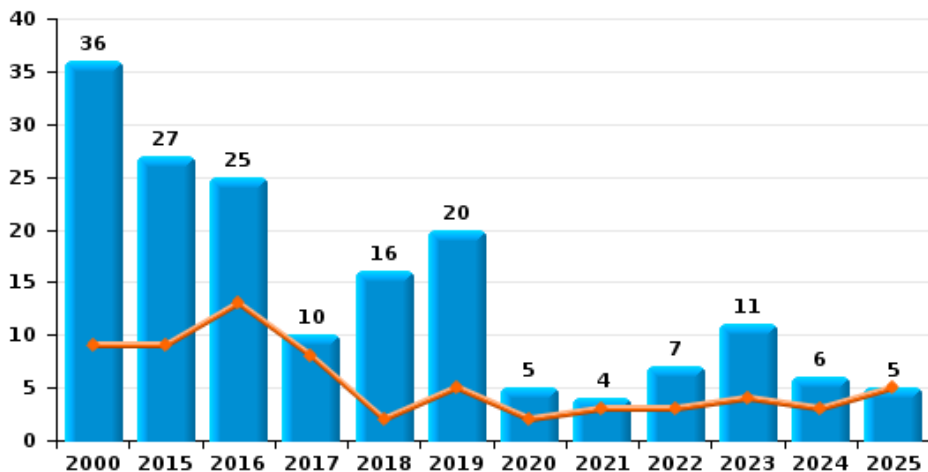




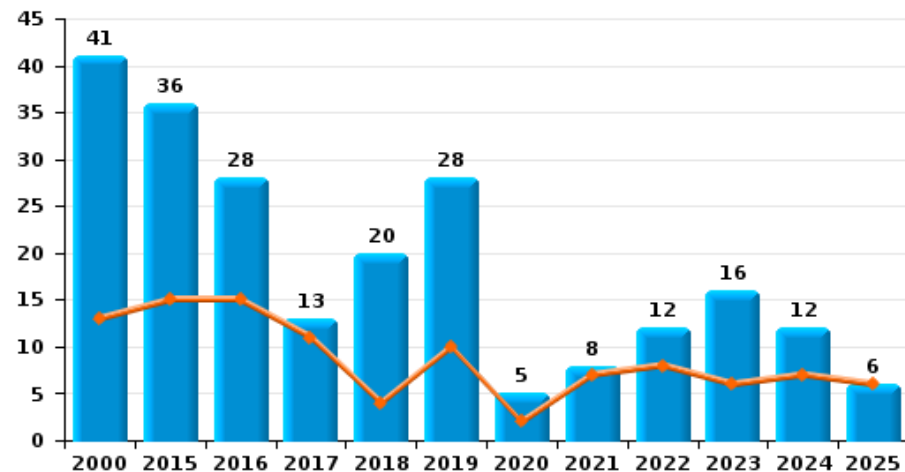
Oudenburg

Année	■
Semestre 1	■

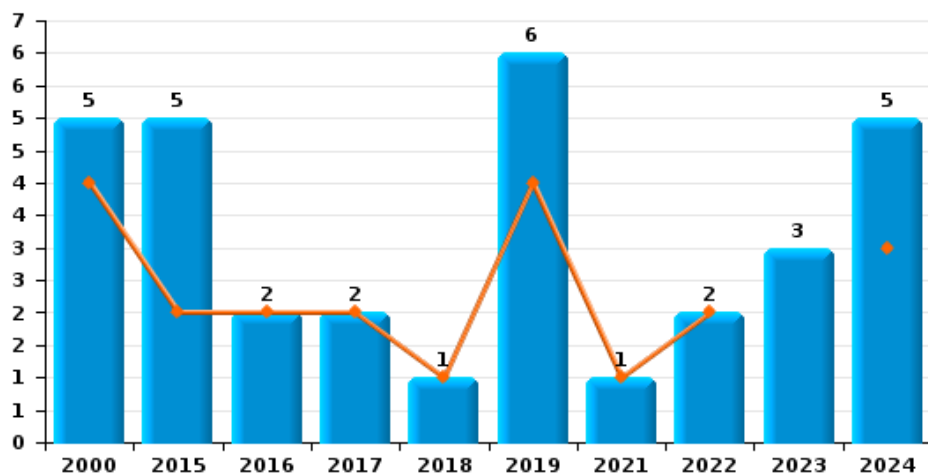
Cambriolage dans habitation



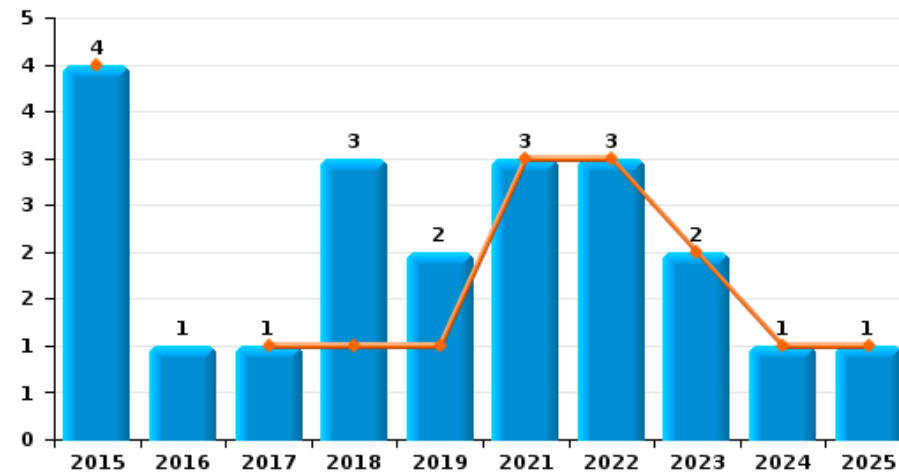
Cambriolage dans bâtiment (total)



Cambriolage ds entreprise ou commerce



Cambriolage ds service public ou bâtiment administratif

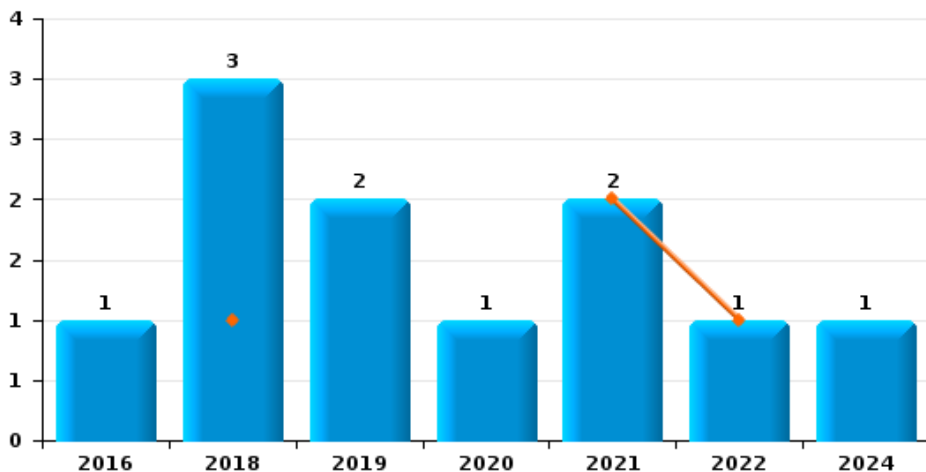




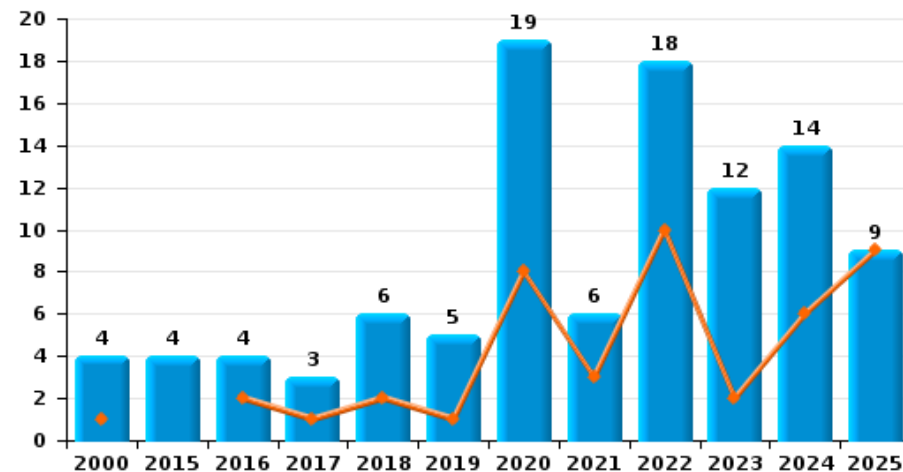
Oudenburg

Année	■
Semestre 1	■

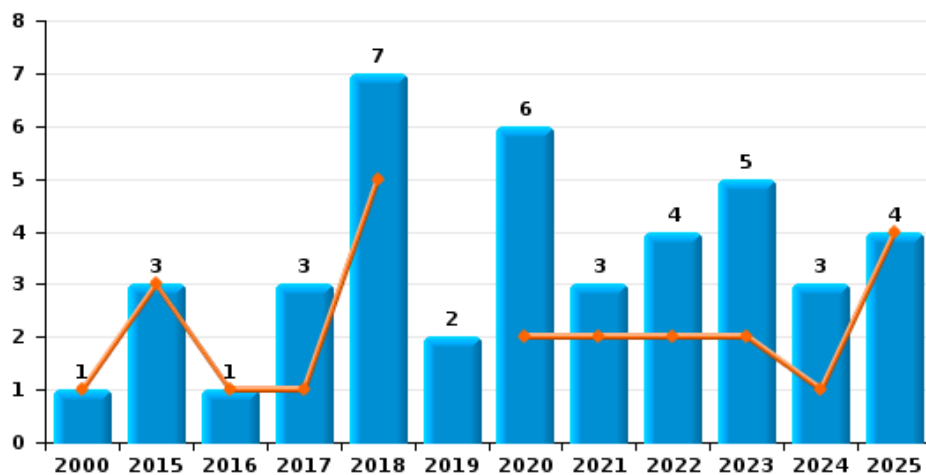
Vol à main armée



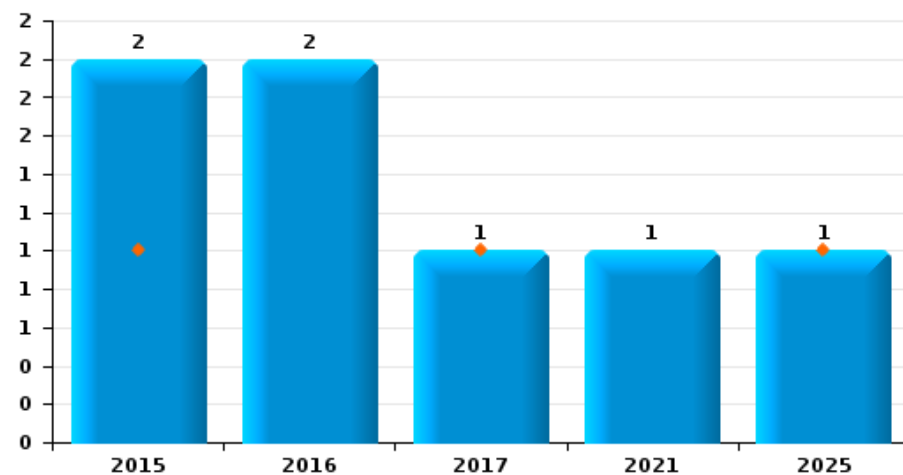
Vol à l'étalage



Vol avec violence sans arme



Vol à la tire

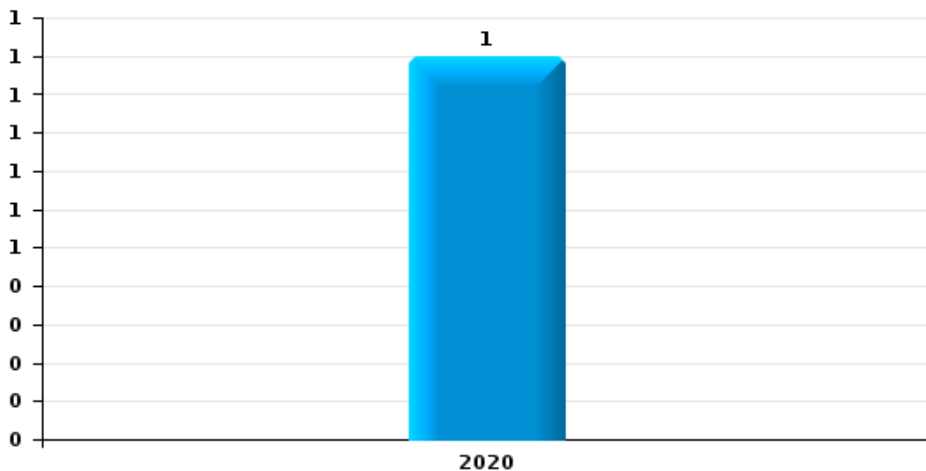




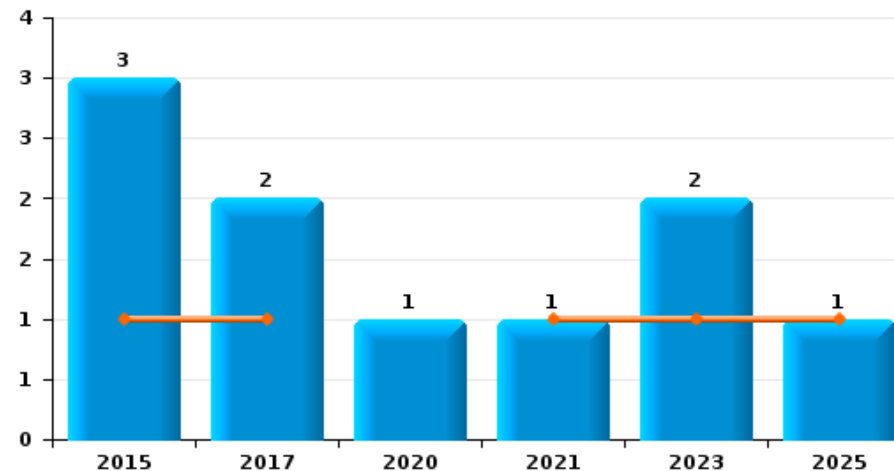
Oudenburg

Année	■
Semestre 1	■

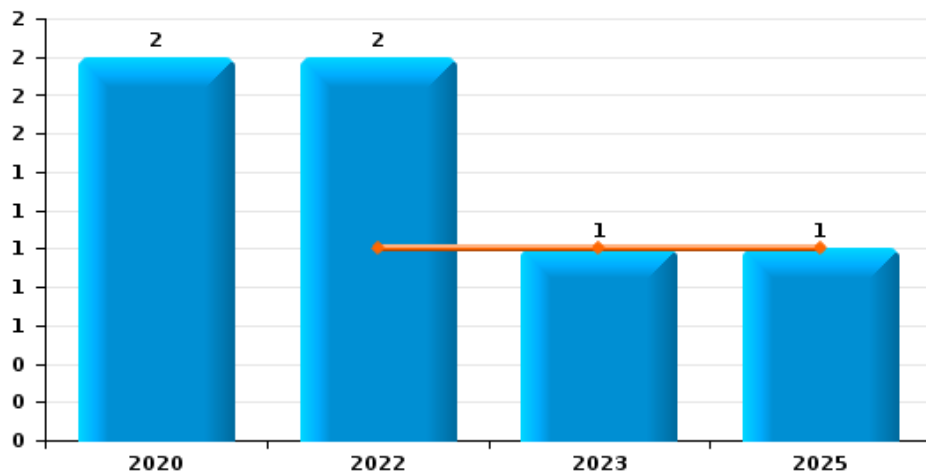
Arrachage de sac à main



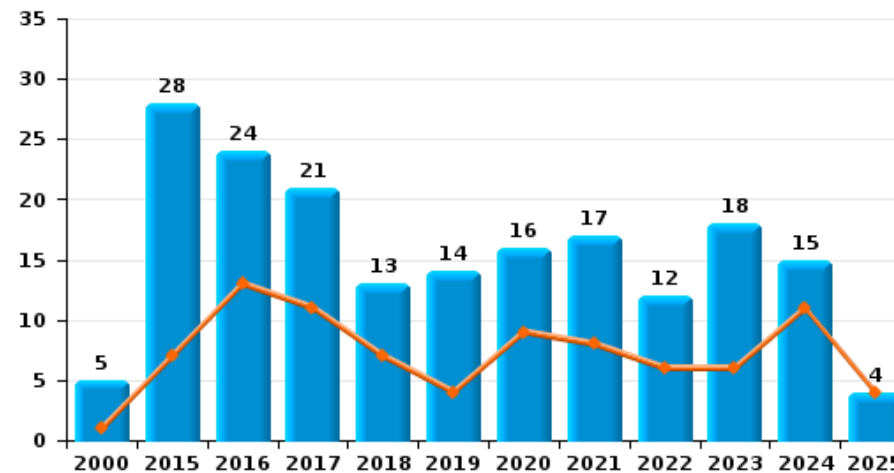
Graffiti



Vol à l'arraché



Dégradation de voiture





Oudenburg

FC Vol moyen de transport

		2000	2015	2016	2017	2018	2019	2020	2021	2022	2023	2024	2025
Vol de voiture	Trim 1			2							1	1	
	Trim 2			1	1								
	Trim 3	2	1			1		1					
	Trim 4	2	1								1		
	Total	4	2	3	1	1		1				2	1
Vol de moto	Trim 1												1
	Trim 3				1								
	Total			1									1
Vol de vélomoteur	Trim 1			1		1				1	1		1
	Trim 2	1			1	1							
	Trim 3				1				1		1		
	Trim 4	1											
	Total	2		1	2	2			1	1	2		1
Vol de vélo	Trim 1		2	2	4	2	2			3	1	1	2
	Trim 2		2	7	3	4	2	1	2	3	4		3
	Trim 3	1	4	6	7	2	1	2	2	5	2	1	
	Trim 4	5	2	4	3	10		3	1	2	1	1	
	Total	6	10	19	17	18	5	6	5	13	8	3	5



FC Cambriolage

		2000	2015	2016	2017	2018	2019	2020	2021	2022	2023	2024	2025
Cambriolage dans habitation	Trim 1	2	4	8	3	2		2		1	2	2	4
	Trim 2	7	5	5	5		5		3	2	2	1	1
	Trim 3	17	5	6	1	4	3	2		2	2	1	
	Trim 4	10	13	6	1	10	12	1	1	2	5	2	
Total		36	27	25	10	16	20	5	4	7	11	6	5
Cambriolage ds entreprise ou commerce	Trim 1	2		2	2	1	3			2		2	
	Trim 2	2	2				1		1			1	
	Trim 3		1				1				2	1	
	Trim 4	1	2				1				1	1	
Total		5	5	2	2	1	6		1	2	3	5	
Cambriolage ds service public ou bâtiment administ	Trim 1		1			1			2	1	1		
	Trim 2		3		1		1		1	2	1	1	1
	Trim 3			1			1						
	Trim 4					2							
Total			4	1	1	3	2		3	3	2	1	1
Cambriolage dans bâtiment (total)	Trim 1	4	5	10	5	4	3	2	2	4	3	4	4
	Trim 2	9	10	5	6		7		5	4	3	3	2
	Trim 3	17	6	7	1	4	5	2		2	4	2	
	Trim 4	11	15	6	1	12	13	1	1	2	6	3	
Total		41	36	28	13	20	28	5	8	12	16	12	6



FC Vol autre

		2000	2015	2016	2017	2018	2019	2020	2021	2022	2023	2024	2025
Vol à main armée	Trim 1					1			2				
	Trim 2									1			
	Trim 3					2							
	Trim 4			1			2	1				1	
	Total			1		3	2	1	2	1		1	
Vol avec violence sans arme	Trim 1		3			2		1				1	3
	Trim 2	1		1	1	3		1	2	2	2		1
	Trim 3				1		1	1		1	1	1	
	Trim 4				1	2	1	3	1	1	2	1	
	Total	1	3	1	3	7	2	6	3	4	5	3	4
Vol dans ou sur un véhicule	Trim 1		11	2	7	8	1	4	5	5	2		1
	Trim 2	6	12	1	13	11	1	6	4	4	2	3	
	Trim 3	3	1	3	6	5	7	21	3		2		
	Trim 4	4	5	3	10	10	5	7	4	1	1	1	
	Total	13	29	9	36	34	14	38	16	10	7	4	1
Vol d'armes et explosifs	Trim 2	1						1					
	Trim 3						1	1					
	Total	1					1	2					
Steaming	Trim 2							1					
Total								1					
Arrachage de sac à main	Trim 4							1					
Total								1					
Vol à l'arraché	Trim 1												1
	Trim 2									1	1		
	Trim 3							1					
	Trim 4							1		1			
	Total							2		2	1		1



FC Vol autre

		2000	2015	2016	2017	2018	2019	2020	2021	2022	2023	2024	2025
Vol à la tire	Trim 2		1		1								1
	Trim 3		1	2									
	Trim 4								1				
	Total		2	2	1				1				1
Vol à l'étalage	Trim 1					1	1	3	2	5		2	4
	Trim 2	1		2	1	1		5	1	5	2	4	5
	Trim 3		1	2	2	3	3	4	3	5	9	3	
	Trim 4	3	3			1	1	7		3	1	5	
Total	4	4	4	3	6	5	19	6	18	12	14	9	
Vol par ruse	Trim 1												1
	Trim 2								1				1
	Trim 3				1			1		2			
	Total				1			1	1	2			2
Vol de métaux	Trim 1									2			
	Trim 2							2		1			
	Trim 3		1										
	Trim 4						1	1			2		
Total		1				1	3		3	2			
Vol sur les chantiers	Trim 1	1					1	1		1		1	1
	Trim 2			1							1		1
	Trim 3			1			1		1			1	
	Trim 4							1	1		1		
Total	1		2			2	2	2	2	1	2	2	
Home-invasion	Trim 2				1								
	Total				1								



FC Vol autre

		2000	2015	2016	2017	2018	2019	2020	2021	2022	2023	2024	2025
Vol d'animaux	Trim 1									1			
	Trim 2			1			1						1
	Trim 4				1					1			
	Total			1	1		1			2			1
Vol de cargaison	Trim 1		1		1	2	1	2	4	5	1		
	Trim 2				9	5		3	4	3			
	Trim 3			1	7	4	4	13	1				
	Trim 4			2	7	6	2	5	1		1		
	Total		1	3	24	17	7	23	10	8	2		



Criminalité ICT

		2000	2015	2016	2017	2018	2019	2020	2021	2022	2023	2024	2025
Fraude de cartes de paiements	Trim 1					1	1						
	Trim 2		3		1		1	1					1
	Trim 3		1	4	2						1		
	Total		4	4	3	1	2	1			1		1
Phishing	Trim 1						1	2	7	5	1	1	
	Trim 2			1	1		1	4	2	5		1	1
	Trim 3								11	4	2		
	Trim 4						1	2	11	7	1	2	
	Total			1	1		3	8	31	21	4	4	1
Ransomware	Trim 4			1							1		
Total			1								1		
Shouldersurfing	Trim 3				1								
Total				1									
Skimming	Trim 2		1										
Total			1										



FC Autre

		2000	2015	2016	2017	2018	2019	2020	2021	2022	2023	2024	2025
Violence contre les métiers d'intérêt général	Trim 1						1	1					2
	Trim 2								1				
	Trim 3			1					1				
	Total			1		1	1	2					2
Viol collectif	Trim 2				1								
Total				1									
Graffiti	Trim 1								1				1
	Trim 2		1		1						1		
	Trim 3		1		1						1		
	Trim 4		1				1						
Total		3		2			1	1		2		1	
Dégradation de voiture	Trim 1		5	6	4	1	1	4	4	2	5	2	3
	Trim 2	1	2	7	7	6	3	5	4	4	1	9	1
	Trim 3	2	3	4	7	4	4	5	6	3	4	3	
	Trim 4	2	18	7	3	2	6	2	3	3	8	1	
Total	5	28	24	21	13	14	16	17	12	18	15	4	
Rixe au couteau	Trim 3							1					
Total							1						



PH Violence intrafamiliale (VIF)

		2000	2015	2016	2017	2018	2019	2020	2021	2022	2023	2024	2025
VIF: physique, dans le couple	Trim 1		4	1		1	5	6	2	1	1	2	2
	Trim 2		1	3	3	1	4	8	3	3	2	1	2
	Trim 3	3	2	2	1	1	4	3	3	1	2	5	
	Trim 4			3	2	7	4	1	3		1		
	Total	3	7	9	6	10	17	18	11	5	6	8	4
VIF: physique, envers des descendants	Trim 1						1		2				
	Trim 2				1			1	1	1			
	Trim 3		2					1	1			1	
	Trim 4					2	1	2				2	
	Total		2		1	2	2	4	4	1		3	
VIF: physique, envers d'autres membres	Trim 1	2			1	1	2		2	1			1
	Trim 2	2	1	1	1		1	3	1	1	1	1	
	Trim 3	1											
	Trim 4		1				1		1		1		
	Total	5	2	1	2	1	4	3	4	2	2	1	1
VIF: sexuelle, dans le couple	Trim 2											1	
	Trim 3							1					
	Total							1				1	
VIF: sexuelle, envers des descendants	Trim 1						2			4			
	Trim 3					1	1						
	Trim 4			1	1				2				
	Total			1	2	3			2	4			
VIF: psychique, dans le couple	Trim 1	1	2	1	8		5	1	2	5	4	1	5
	Trim 2			2	2	2		3	1	2	1		
	Trim 3	1	6	5		1	2	5	2	3	5	3	
	Trim 4	1	1	6	3	1	1	2	8		1	2	
	Total	3	9	14	13	4	8	11	13	10	11	6	5



PH Violence intrafamiliale (VIF)

		2000	2015	2016	2017	2018	2019	2020	2021	2022	2023	2024	2025
VIF: psychique, envers des descendants	Trim 1					1	1						
	Trim 2								1				
	Total					1	1		1				
VIF: psychique, envers d'autres membres	Trim 3											1	
	Total											1	
VIF: économique, dans le couple	Trim 1		2										
	Trim 2				1								
	Trim 3					1	1	1					
	Trim 4						1						
	Total		2		1	1	2	1					
VIF: économique, envers d'autres membres	Trim 1	2						1		2	1		3
	Trim 2	5			1						1		1
	Trim 3	3							1				
	Trim 4			1	1			1					
	Total	10		1	2			2	1	2	2		4



PH Hormones et dopage

		2000	2015	2016	2017	2018	2019	2020	2021	2022	2023	2024	2025
Engraissement illégal	Trim 1												1
	Total												1



PH Drogues

		2000	2015	2016	2017	2018	2019	2020	2021	2022	2023	2024	2025
Vente de cocaïne	Trim 1		1				1	1	1				
	Trim 3									2			
	Trim 4											1	
	Total		1				1	1	1	2		1	
Production de drogues synthétiques	Trim 2				1								
	Total				1								
Import-export de drogues synthétiques	Trim 1											1	
	Total											1	
Vente de drogues synthétiques	Trim 1		1					2					
	Trim 3									1	1		
	Trim 4							1					
	Total		1					3		1	1		
Production de cannabis (culture)	Trim 2			1									
	Trim 3										1		
	Trim 4			1	1								
	Total			2	1						1		
Import-export de cannabis en grande quantité	Trim 3											1	
	Total											1	
Vente de cannabis en grande quantité	Trim 3											1	
	Total											1	
Vente-traffic d héroïne	Trim 1								1				
	Total								1				



PH Violence dans l'espace public

		2000	2015	2016	2017	2018	2019	2020	2021	2022	2023	2024	2025
Violence physique (transport public)	Trim 1												1
	Trim 3											1	
	Total											1	1
Violence physique (voie publique)	Trim 1		1	1	2	1	2	1	2	1	1		2
	Trim 2	1	6	3	2	1	1	1	1	2	1	3	
	Trim 3	3		4	1	3	3	3	2	1		5	
	Trim 4	1	2	4	2	1	1	1	3		1	3	
	Total	5	9	12	7	6	7	6	8	4	3	11	2
Violence physique (autre endroit public)	Trim 1										1		
	Trim 2							1					
	Total							1			1		
Violence physique (endroit accessible au public)	Trim 1			1			1	2		2	1		
	Trim 2	2		2	3			1		1	1	1	
	Trim 3			1		2		3	3		4		
	Trim 4								3	1	2	1	
	Total	2		4	3	2	1	6	6	4	8	2	
Violence sexuelle (voie publique)	Trim 3				2								
	Trim 4	1				1							
	Total	1			2	1							
Violence sexuelle (autre endroit public)	Trim 3									1			
	Total									1			
Violence sexuelle (endroit accessible au public)	Trim 1									2			2
	Total									2			2



PH Violence dans l'espace public

		2000	2015	2016	2017	2018	2019	2020	2021	2022	2023	2024	2025
Violence psychique (voie publique)	Trim 1	3	1	2	2	2	8		2	2	2	1	
	Trim 2	2				4	2	2	1	1		2	1
	Trim 3	3	4	3	2	3		2	2	3		2	
	Trim 4	1	2		1	5	1	1	2		1	1	
	Total	9	7	5	5	14	11	5	7	6	3	6	1
Violence psychique (autre endroit public)	Trim 1								1				
	Trim 2		1										
	Trim 3						1			1			
	Trim 4		1										
	Total		2				1		1	1			
Violence psychique (endroit accessible au public)	Trim 1			2	2	2							
	Trim 2						1	1	1	1	1		1
	Trim 3			2	1	1		2	2				
	Trim 4				2		1	2	1		2		
	Total		4	6	3	2	5	4	1	3			1
Vol à main armée (voie publique)	Trim 1								1				
	Trim 2									1			
	Trim 4						2						
	Total						2		1	1			
Vol à main armée (endroit accessible au public)	Trim 1					1			1				
	Trim 3					1							
	Trim 4							1				1	
	Total					2		1	1			1	
Vol avec violence sans arme (voie publique)	Trim 2			1						1	1		
	Trim 3							1					
	Trim 4				1			1					
	Total		1	1				2		1	1		



PH Violence dans l'espace public

		2000	2015	2016	2017	2018	2019	2020	2021	2022	2023	2024	2025
Vol avec violence sans arme (endr. acces. au pub.)	Trim 1		1										1
	Trim 2					3		1			1		
	Trim 3						1						
	Trim 4					1			1				
Total			1			4	1	1	1		1		1



PH Autre

		2000	2015	2016	2017	2018	2019	2020	2021	2022	2023	2024	2025
Cyberharcèlement	Trim 1	1	3	2	1	3	4	1	2	1	1	2	1
	Trim 2			1	3	2	3	3	1	5	1	1	1
	Trim 3	2	3	4	1	1		3	4	1		1	
	Trim 4	1	5	1	3	3	2	4	3		1		
	Total	4	11	8	8	9	9	11	10	7	3	4	2
Fraude à l'identité	Trim 1	1	2			2	1	1		1		2	2
	Trim 2			1	2	4	2	1	1	1	1	3	7
	Trim 3		1	1	2	3		3			2	2	
	Trim 4				7		2	2	4	1	2	3	
	Total	1	3	2	11	9	5	7	5	3	5	10	9



Oudenburg

2024

FC Vol moyen de transport

	Fév	Mar	Août	Oct	Total
Vol de voiture		1			1
Vol de vélo	1		1	1	3

FC Cambriolage

	Fév	Mar	Mai	Juin	Août	Sep	Oct	Nov	Déc	Total
Cambriolage dans habitation		2		1	1			1	1	6
Cambriolage ds entreprise ou commerce	1	1	1			1	1			5
Cambriolage ds service public ou bâtiment administ			1							1
Cambriolage dans bâtiment (total)	1	3	2	1	1	1	1	1	1	12

FC Vol autre

	Jan	Mar	Avr	Mai	Juin	Juil	Août	Sep	Oct	Nov	Total
Vol à main armée									1		1
Vol avec violence sans arme	1						1			1	3
Vol dans ou sur un véhicule			1	1	1					1	4
Vol à l'étalage	1	1		1	3			3	5		14
Vol sur les chantiers		1				1					2

Criminalité ICT

	Mar	Juin	Nov	Déc	Total
Phishing	1	1	1	1	4



FC Autre

	Jan	Mar	Avr	Mai	Juin	Août	Sep	Oct	Total
Dégradation de voiture	1	1	2	2	5	2	1	1	15

PH Violence intrafamiliale (VIF)

	Jan	Fév	Mai	Juin	Juil	Août	Sep	Oct	Nov	Déc	Total
VIF: physique, dans le couple	1	1	1		1	2	2				8
VIF: physique, envers des descendants						1		1	1		3
VIF: physique, envers d'autres membres				1							1
VIF: sexuelle, dans le couple				1							1
VIF: psychique, dans le couple	1				1		2		1	1	6
VIF: psychique, envers d'autres membres							1				1

PH Drogues

	Mar	Août	Oct	Total
Vente de cocaïne			1	1
Import-export de drogues synthétiques	1			1
Import-export de cannabis en grande quantité		1		1
Vente de cannabis en grande quantité		1		1

PH Violence dans l'espace public

	Fév	Avr	Mai	Juin	Juil	Août	Sep	Oct	Nov	Déc	Total
Violence physique (transport public)						1					1
Violence physique (voie publique)		1	1	1	2	2	1	2		1	11
Violence physique (endroit accessible au public)				1					1		2
Violence psychique (voie publique)	1		1	1		1	1		1		6
Vol à main armée (endroit accessible au public)								1			1



PH Autre

	Jan	Fév	Avr	Juin	Août	Sep	Nov	Déc	Total
Cyberharcèlement	1	1		1		1			4
Fraude à l'identité	1	1	1	2	1	1	1	2	10



2025

FC Vol moyen de transport

	Jan	Fév	Mar	Avr	Mai	Juin	Total
Vol de moto			1				1
Vol de vélomoteur	1						1
Vol de vélo		1	1	1	1	1	5

FC Cambriolage

	Jan	Fév	Avr	Mai	Total
Cambriolage dans habitation	3	1		1	5
Cambriolage ds service public ou bâtiment administ			1		1
Cambriolage dans bâtiment (total)	3	1	1	1	6

FC Vol autre

	Jan	Fév	Mar	Avr	Mai	Juin	Total
Vol avec violence sans arme		1	2		1		4
Vol dans ou sur un véhicule		1					1
Vol à l'arraché			1				1
Vol à la tire						1	1
Vol à l'étalage	1	2	1	2	1	2	9
Vol par ruse			1	1			2
Vol sur les chantiers	1			1			2
Vol d'animaux						1	1

Criminalité ICT

	Avr	Total
Fraude de cartes de paiements	1	1
Phishing	1	1



FC Autre

	Fév	Mar	Juin	Total
Violence contre les métiers d'intérêt général		2		2
Graffiti	1			1
Dégradation de voiture		3	1	4

PH Violence intrafamiliale (VIF)

	Jan	Fév	Mar	Avr	Mai	Juin	Total
VIF: physique, dans le couple		1	1		1	1	4
VIF: physique, envers d'autres membres		1					1
VIF: psychique, dans le couple	2	1	2				5
VIF: économique, envers d'autres membres	2	1		1			4

PH Hormones et dopage

	Fév	Total
Engraissement illégal	1	1

PH Violence dans l'espace public

	Fév	Mar	Avr	Mai	Total
Violence physique (transport public)	1				1
Violence physique (voie publique)	1	1			2
Violence sexuelle (endroit accessible au public)		2			2
Violence psychique (voie publique)				1	1
Violence psychique (endroit accessible au public)			1		1
Vol avec violence sans arme (endr. acces. au pub.)		1			1

PH Autre

	Jan	Fév	Mar	Avr	Mai	Juin	Total
Cyberharcèlement	1					1	2
Fraude à l'identité		1	1	2	3	2	9



STATISTIQUES POLICIERES DE CRIMINALITE

LIEU DE PERPETRATION: COMMUNE

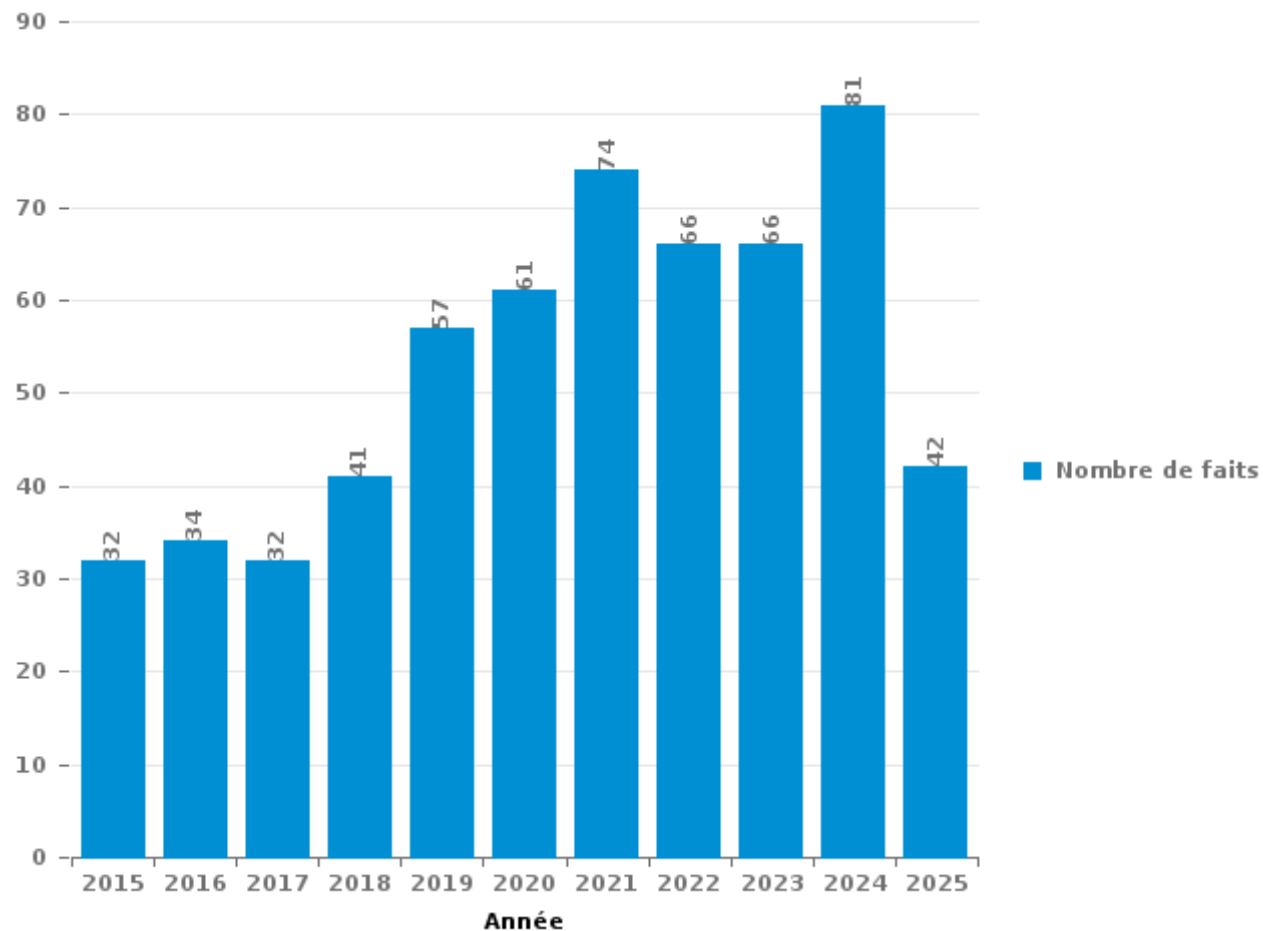
Oudenburg

PARTIE III : ICT



Oudenburg

Nombre total de délits avec un élément ICT/online, depuis 2015





Criminalité ICT/online au sens strict

Infractions (exhaustif)

	2015	2016	2017	2018	2019	2020	2021	2022	2023	2024	2025
Criminalité informatique: Faux en informatique:	2	2			1	12	3	4	2	3	3
Criminalité informatique: Fraude informatique:	7	8	4	6	15	16	37	28	30	31	9
Criminalité informatique: Hacking:	1	3	5	3	4	2	7	7	5	5	2
Criminalité informatique: Sabotage:		2	2						1		
Infr. contre autres valeurs morales et sentiments: Violation de communication par particulier:					1						
Total:	10	15	11	9	21	30	47	39	38	39	14

Figures criminelles (à considérer spécifiquement – ne pas additionner avec d'autres éléments – risque de double comptage!)

	2015	2016	2017	2018	2019	2020	2021	2022	2023	2024	2025
Fraude de cartes de paiements	4	4	3	1	2	1			1		1
Phishing		1	1		3	8	31	21	4	4	1
Ransomware		1							1		
Shouldersurfing			1								
Skimming	1										



Criminalité ICT/online au sens large

Infractions (uniquement si code-fait existe)

	2015	2016	2017	2018	2019	2020	2021	2022	2023	2024	2025
Fraude: Escroquerie: Fraude par internet	11	7	11	17	24	17	12	19	24	35	27
Infr. contre autres valeurs morales et sentiments: Cyberlokkung (leurre de mineur par ICT):			1							2	
Infr. contre les moeurs: Grooming (contact par ICT avec mineur < 16 ans):				2							
Infr. contre les moeurs: Pornographie infantine: Accès pornographie infantine via technologie		2									
Infr. contre les moeurs: Voyeurisme: Diffusion enregistrement nudité ou intimité						1					
Total:	11	9	12	19	24	18	12	19	24	37	27

Figures criminelles (à considérer spécifiquement – ne pas additionner avec d'autres éléments – risque de double comptage!)

	2015	2016	2017	2018	2019	2020	2021	2022	2023	2024	2025
Cyberharcèlement	11	8	8	9	9	11	10	7	3	4	2

STATISTIQUES POLICIERES DE CRIMINALITE

LIEU DE PERPETRATION: COMMUNE

Oudenburg

PARTIE IV : DESTINATION LIEU



Oudenburg

Vol et extorsion

	2000	2015	2016	2017	2018	2019	2020	2021	2022	2023	2024	2025
Voie publique	31	16	23	33	32	16	21	14	10	14	7	3
Habitation: maison	35	30	22	17	21	19	6	7	8	10	4	8
Magasin	8	5	7	5	7	5	19	8	19	14	18	9
Parking		17	7	15	21	8	24	7	12	2	2	
Habitation: non précisée	7	9	11	11	9	9	8	6	6	9	4	6
Inconnue	5	5	4	4	4	2	5	1	6	4	9	4
Habitation: appartement	4	3	7	5		6	2		2	4	2	
Entreprise	2	7		2	4	3	1			4	1	1
Habitation: dépendances		2	6		4		3	1	5	1	1	1
Habitation: allée	1	8	2	2	1	1	3	1	1	2		
Horeca	3	2	3			2		1	4	2	2	3
Autre	1	2	2		4	1	2	2	2	1		
Chantier	1		2			2	2	2	1	2	2	2
Habitation: garage	3	1	4	1	1	1	1		1		3	
Emplacement de vélo			3	1	2	3		1	2	1		
Institution d'enseignement	1	1	2	1		2			2	2		1
Terrain			4	1	4	1		1				
Infrastructure sportive	2	1		1		3					1	1
Service	1	1			1	2		1		1	1	1
Culture et loisirs		2			1		1	2		1	1	
Habitation: autre			1	1	1	1	1	1				
Moyen de transport: camion		2	1				2			1		
Service public	1	1			1			2			1	
Cimetière	1	1		1		1	1					
Maison de repos		1			1	1			1			
Arrêt de bus / tram							1			1		1
Médecin / dentiste / pharmacien		1						1			1	
Banque / institution financière		1		1								
Edifice religieux / lieu du culte		1							1			
Moyen de transport: voiture			2									
Bâtiment administratif					1							
Eaux intérieures et maritimes									1			
Installation militaire											1	
Moyen de transport: autre							1					
Station essence							1					
Total	107	120	113	102	120	89	105	59	84	76	61	41

FPF/DGR/DRI/BIPOL - Statistiques policières de criminalité (date de clôture: 31/10/2025)

Les données pour les années 2001 jusqu'à 2014 ne sont plus publiées mais restent disponibles sur demande auprès du service BIPOL.

Les données pour 2025 ne concernent que le 1er semestre.



Oudenburg

Dégradation de la propriété

	2000	2015	2016	2017	2018	2019	2020	2021	2022	2023	2024	2025
Voie publique	17	27	22	26	12	10	12	23	9	14	17	9
Habitation: résidence principale	6	15	10	8	5	11	8	5	8	1	10	3
Parking	4	5	2	4	5	3	9	6	5	2	2	
Habitation: non précisée	4	1	2	3	4	7	5	6	2	2	3	2
Inconnue	1	3		2	4	1	1	3		5	1	1
Habitation: allée		3	3	3	2	2	1		2	4	1	
Terrain	7		1	3		1	2	1		1		
Infrastructure sportive		1	1					3	3	4	1	2
Horeca		4	2		1	1	1				1	
Autre	1			4	2							1
Entreprise	1	1		2	1		1	1		1		
Habitation: jardin			2	2	1			1			2	
Culture et loisirs	2		1		2		1				1	
Habitation: dépendances			1		2			1	2	1		
Habitation: garage			1		1	2	1		1			
Institution d'enseignement		1							1	2	1	
Arrêt de bus / tram						1		1		1	1	
Cimetière	2								2			
Moyen de transport: voiture	1			1							2	
Stade						2	2					
Eaux intérieures et maritimes		1						1			1	
Habitation: résidence secondaire	1	1				1						
Magasin		1				2						
Chantier					1						1	
Edifice religieux / lieu du culte			1		1							
Moyen de transport: autre				1		1						
Service									1		1	
Station essence			1	1								
Banque / institution financière				1								
Emplacement de vélo							1					
Installation militaire											1	
Service public		1										
Station de bus / métro et gare de chemin de fer	1											
Total	48	65	50	61	44	45	45	52	36	38	47	18

FPF/DGR/DRI/BIPOL - Statistiques policières de criminalité (date de clôture: 31/10/2025)

Les données pour les années 2001 jusqu'à 2014 ne sont plus publiées mais restent disponibles sur demande auprès du service BIPOL.

Les données pour 2025 ne concernent que le 1er semestre.



Oudenburg

Infractions contre l'intégrité physique

	2000	2015	2016	2017	2018	2019	2020	2021	2022	2023	2024	2025
Habitation	13	15	14	11	16	27	26	21	11	15	17	7
Voie publique	4	10	16	7	8	9	8	10	4	4	12	2
Horeca	2		2	1	1	1			2	5	1	
Inconnue		3	2		2	1	3	2	1	1		
Habitation: allée	1				1	1	1	1	3			
Infrastructure sportive				1			1		2	2	1	
Habitation: jardin				2			2				1	
Autre			1	1	1	1						
Culture et loisirs							1	2		1		
Parking	1						2	1				
Entreprise		2						1				
Magasin							1	1	1			
Arrêt de bus / tram											1	1
Service public				1			1					
Station essence			2									
Eaux intérieures et maritimes					1							
Edifice religieux / lieu du culte	1											
Institution d'enseignement		1										
Maison de repos									1			
Total	22	31	37	24	30	40	46	39	25	28	33	10

FPF/DGR/DRI/BIPOL - Statistiques policières de criminalité (date de clôture: 31/10/2025)

Les données pour les années 2001 jusqu'à 2014 ne sont plus publiées mais restent disponibles sur demande auprès du service BIPOL.

Les données pour 2025 ne concernent que le 1er semestre.

STATISTIQUES POLICIERES DE CRIMINALITE

LIEU DE PERPETRATION: COMMUNE

Oudenburg

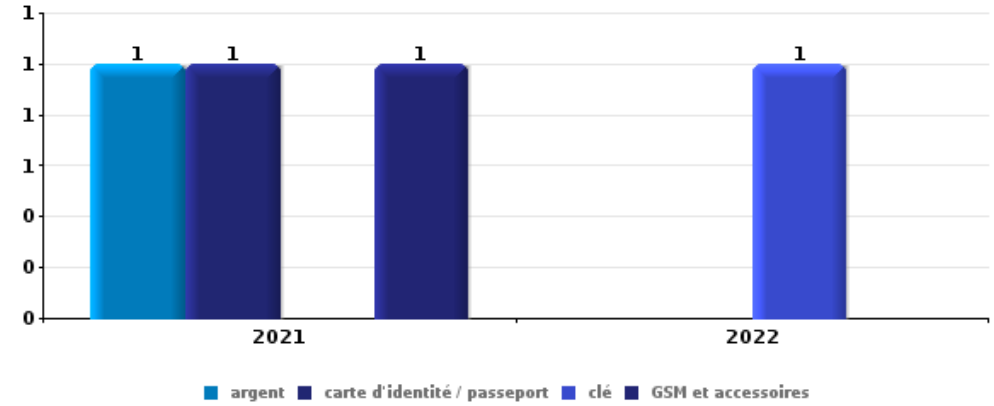
PARTIE V : OBJETS ET MOYENS DE TRANSPORT



Oudenburg

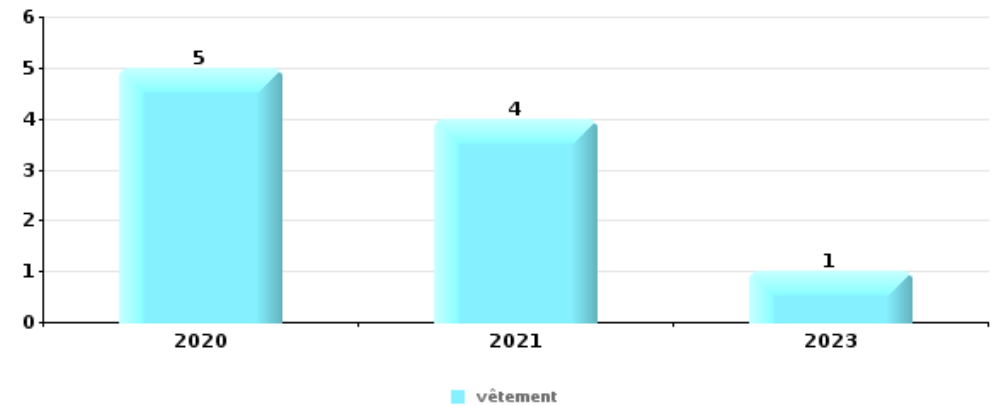
Vol à main armée

Top 5 Objets volés (sbd nombre de faits)		2020	2021	2022	2023	2024	2025
1	argent		1				
1	carte d'identité / passeport		1				
1	clé			1			
1	GSM et accessoires		1				



Vol dans ou sur un véhicule

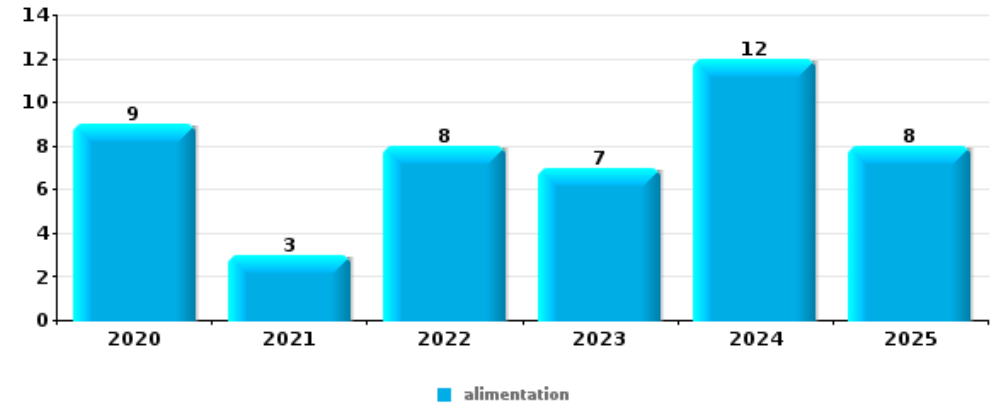
Top 5 Objets volés (sbd nombre de faits)		2020	2021	2022	2023	2024	2025
1	vêtement	5	4		1		
2	argent	2	1	1	1	1	
3	alimentation	2	2		1		
3	outillage	3				1	1
5	matériaux de construction / de chantier	3					1





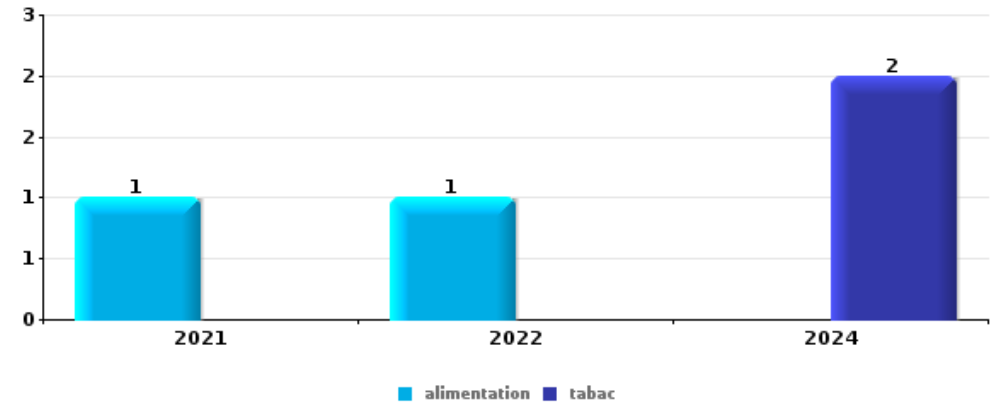
Vol à l'étalage

Top 5 Objets volés (sbd nombre de faits)		2020	2021	2022	2023	2024	2025
1	alimentation	9	3	8	7	12	8
2	tabac	13	2	4	2	1	
3	parfum / produit de beauté		1	2	2	2	3
4	vêtement	1		2			3
5	multimédia			1	1		



Cambrilage ds entreprise ou commerce

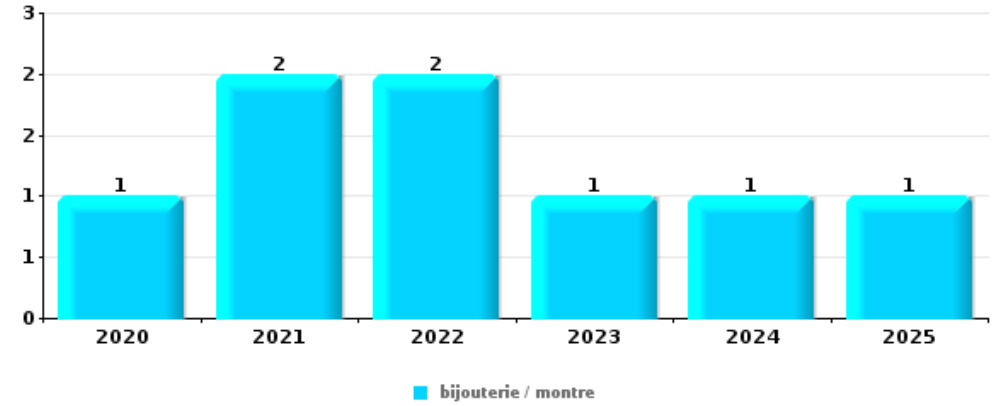
Top 5 Objets volés (sbd nombre de faits)		2020	2021	2022	2023	2024	2025
1	alimentation		1	1			
1	tabac					2	
3	argent			1			
3	clé				1		





Cambrassage dans habitation

Top 5 Objets volés (sbd nombre de faits)		2020	2021	2022	2023	2024	2025
1	bijouterie / montre	1	2	2	1	1	1
2	outillage		1		1	1	1
3	argent		1		1		
4	alimentation		1				
4	clé		1				
4	coffre-fort / coffret (argent) / caisse			1			
4	matériaux de construction / de chantier						1
4	multimédia		1				



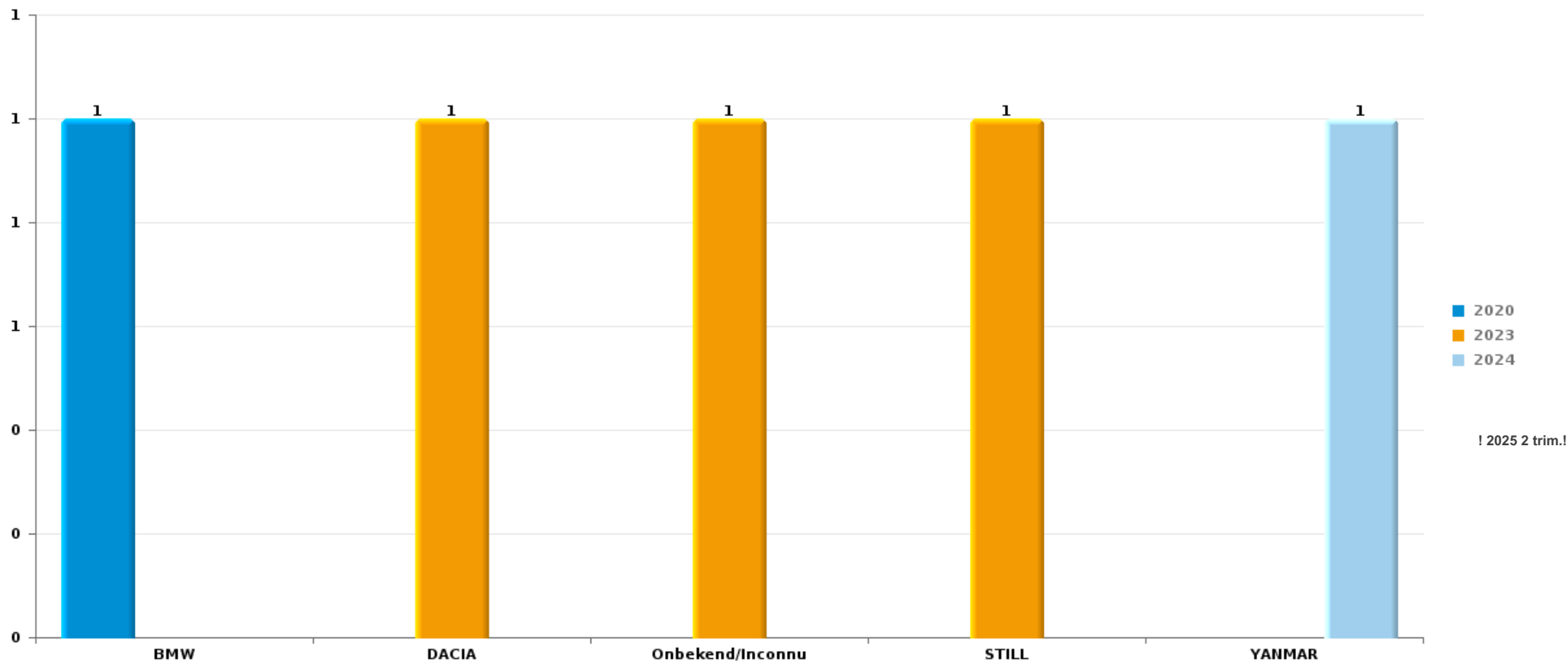
Remarque: en ce qui concerne les objets, aucun total n'est reproduit étant donné que plusieurs objets peuvent avoir été volés lors d'un même fait.



Oudenburg

Vol de voiture

Nombre de voitures volées par marque (Top 5)



STATISTIQUES POLICIERES DE CRIMINALITE

LIEU DE PERPETRATION: COMMUNE

Oudenburg

PARTIE VI : SUSPECTS



Partie 1: Niveau FAITS (comptage du nombre de faits pour lesquels un certain type de suspect est impliqué)

1.1. Nombre d'infractions selon le sexe des suspects identifiés (par catégorie principale)

Étant donné que, tant un suspect identifié masculin qu'un suspect identifié féminin peuvent être impliqués lors d'un même fait, il est possible que la somme des colonnes «Hommes» et «Femmes» soit supérieure à la valeur de la colonne «Total...» (voir également la note méthodologique)

Oudenburg

2025

Catégorie principale / Sexe	Nombre total de faits avec au moins 1 suspect	Hommes	%	Femmes	%
Drogues	9	8	88,9%	1	11,1%
Registre de population	8	8	100,0%	1	12,5%
Vol et extorsion	8	7	87,5%	1	12,5%
Armes et explosifs	7	6	85,7%	1	14,3%
Fraude	7	4	57,1%	3	42,9%
Infr. contre l'intégrité physique	4	4	100,0%	1	25,0%
Ivresse et alcool	4	3	75,0%	1	25,0%
Infr. contre l'autorité publique	3	1	33,3%	2	66,7%
Législation sur les étrangers	3	3	100,0%		
Criminalité informatique	2	2	100,0%		
Dégradation de la propriété	2	1	50,0%	1	50,0%
Environnement	2	2	100,0%	1	50,0%
Infr. contre autres valeurs morales et sentiments	2	1	50,0%	1	50,0%
Infr. contre la famille	1	1	100,0%		
Infr. contre la foi publique	1	1	100,0%		
Infr. contre la sécurité publique	1	1	100,0%		

CRIMINALITE ENREGISTREE: SUSPECTS



Catégorie principale / Sexe	Nombre total de faits avec au moins 1 suspect	Hommes	%	Femmes	%
Infr. contre les mœurs	1	1	100,0%		
Législation économique	1	1	100,0%	1	100,0%
Total	66	55	83,3%	15	22,7%



1.2. Nombre d'infractions selon le sexe des suspects identifiés (par figure criminelle)

Étant donné que, tant un suspect identifié masculin qu'un suspect identifié féminin peuvent être impliqués lors d'un même fait, il est possible que la somme des colonnes «Hommes» et «Femmes» soit supérieure à la valeur de la colonne «Total...» (voir également la note méthodologique)

Oudenburg

2025

FC Vol autre

Figure criminelle / Sexe	Nombre total de faits avec au moins 1 suspect identifié	Hommes	%	Femmes	%
Vol dans ou sur un véhicule	1	1	100,0%		
Vol à l'étalage	6	5	83,3%	1	16,7%
Total	PA	PA	PA	PA	PA

Criminalité ICT

Figure criminelle / Sexe	Nombre total de faits avec au moins 1 suspect identifié	Hommes	%
Fraude de cartes de paiements	1	1	100,0%
Total	PA	PA	PA

FC Autre

Figure criminelle / Sexe	Nombre total de faits avec au moins 1 suspect identifié	Hommes	%	Femmes	%
Violence contre les métiers d'intérêt général	1			1	100,0%
Dégradation de voiture	1	1	100,0%		
Total	PA	PA	PA	PA	PA

CRIMINALITE ENREGISTREE: SUSPECTS



PH Violence intrafamiliale (VIF)

Figure criminelle / Sexe	Nombre total de faits avec au moins 1 suspect identifié	Hommes	%	Femmes	%
VIF: physique, dans le couple	1	1	100,0%	1	100,0%
VIF: économique, envers d'autres membres	3	2	66,7%	1	33,3%
Total	PA	PA	PA	PA	PA

PH Violence dans l'espace public

Figure criminelle / Sexe	Nombre total de faits avec au moins 1 suspect identifié	Hommes	%
Violence physique (transport public)	1	1	100,0%
Violence physique (voie publique)	2	2	100,0%
Total	PA	PA	PA

PH Autre

Figure criminelle / Sexe	Nombre total de faits avec au moins 1 suspect identifié	Hommes	%
Cyberharcèlement	2	2	100,0%
Fraude à l'identité	1	1	100,0%
Total	PA	PA	PA



1.3. Nombre d'infractions selon l'âge des suspects identifiés (par catégorie principale)

Étant donné que, tant un suspect identifié mineur qu'un suspect identifié majeur peuvent être impliqués lors d'un même fait, il est possible que la somme des colonnes «Mineur» et «Majeur» soit supérieure à la valeur de la colonne «Total...» (voir également la note méthodologique)

Oudenburg

2025

Catégorie principale / Âge	Nombre total de faits avec au moins 1 suspect identifié	Mineur	%	Majeur	%
Drogues	9	3	33,3%	6	66,7%
Registre de population	8			8	100,0%
Vol et extorsion	8			8	100,0%
Armes et explosifs	7			7	100,0%
Fraude	7			7	100,0%
Infr. contre l'intégrité physique	4	1	25,0%	4	100,0%
Ivresse et alcool	4			4	100,0%
Infr. contre l'autorité publique	3			3	100,0%
Législation sur les étrangers	3			3	100,0%
Criminalité informatique	2			2	100,0%
Dégradation de la propriété	2			2	100,0%
Environnement	2			2	100,0%
Infr. contre autres valeurs morales et sentiments	2			2	100,0%
Infr. contre la famille	1			1	100,0%
Infr. contre la foi publique	1			1	100,0%
Infr. contre la sécurité publique	1			1	100,0%
Infr. contre les moeurs	1			1	100,0%
Législation économique	1			1	100,0%
Total	66	4	6,1%	63	95,5%



1.4. Nombre d'infractions selon l'âge des suspects identifiés (par figure criminelle)

Étant donné que, tant un suspect identifié mineur qu'un suspect identifié majeur peuvent être impliqués lors d'un même fait, il est possible que la somme des colonnes «Mineur» et «Majeur» soit supérieure à la valeur de la colonne «Total...»
(voir également la note méthodologique)

Oudenburg

2025

FC Vol autre

Figure criminelle / Âge	Nombre total de faits avec au moins 1 suspect identifié	Majeur	%
Vol dans ou sur un véhicule	1	1	100,0%
Vol à l'étalage	6	6	100,0%
Total	PA	PA	PA

Criminalité ICT

Figure criminelle / Âge	Nombre total de faits avec au moins 1 suspect identifié	Majeur	%
Fraude de cartes de paiements	1	1	100,0%
Total	PA	PA	PA

FC Autre

Figure criminelle / Âge	Nombre total de faits avec au moins 1 suspect identifié	Majeur	%
Violence contre les métiers d'intérêt général	1	1	100,0%
Dégradation de voiture	1	1	100,0%
Total	PA	PA	PA

PH Violence intrafamiliale (VIF)

Figure criminelle / Âge	Nombre total de faits avec au moins 1 suspect identifié	Majeur	%
VIF: physique, dans le couple	1	1	100,0%
VIF: économique, envers d'autres membres	3	3	100,0%
Total	PA	PA	PA

CRIMINALITE ENREGISTREE: SUSPECTS



PH Violence dans l'espace public

Figure criminelle / Âge	Nombre total de faits avec au moins 1 suspect identifié	Mineur	%	Majeur	%
Violence physique (transport public)	1	1	100,0%	1	100,0%
Violence physique (voie publique)	2			2	100,0%
Total	PA	PA	PA	PA	PA

PH Autre

Figure criminelle / Âge	Nombre total de faits avec au moins 1 suspect identifié	Majeur	%
Cyberharcèlement	2	2	100,0%
Fraude à l'identité	1	1	100,0%
Total	PA	PA	PA



Partie 2: Niveau SUSPECTS-FAIT (comptage du nombre de combinaisons suspect-fait)

2.1. Nombre de suspects-fait selon le sexe des suspects identifiés (TOP 5 des catégories principales)

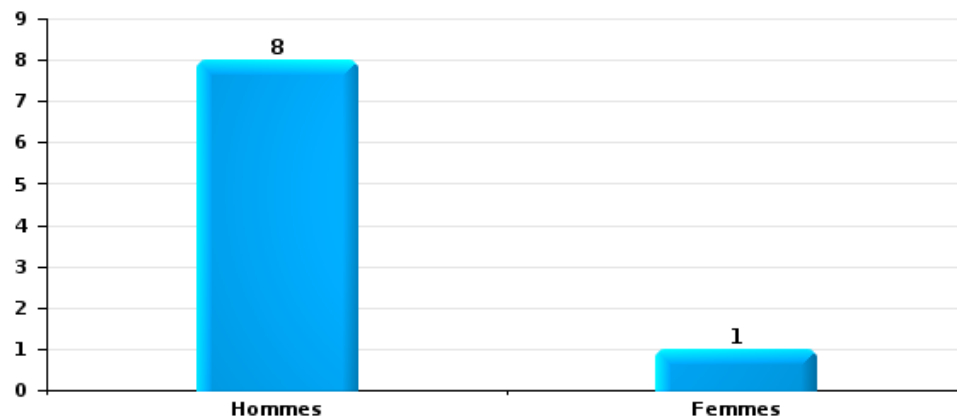
Lorsqu'un même suspect a commis plusieurs faits durant la période considérée, il est aussi comptabilisé plusieurs fois (voir également la note méthodologique)

Oudenburg

2025

Vol et extorsion

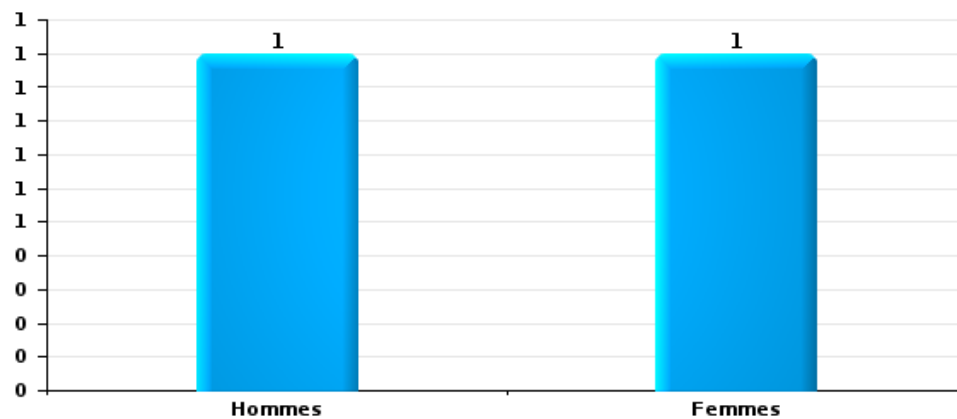
Nombre de suspects-fait selon le sexe





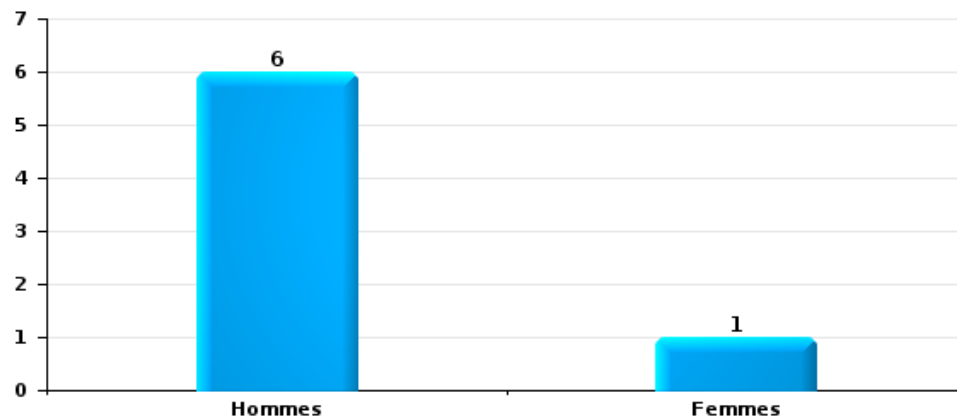
Dégradation de la propriété

Nombre de suspects-fait selon le sexe



Infr. contre l'intégrité physique

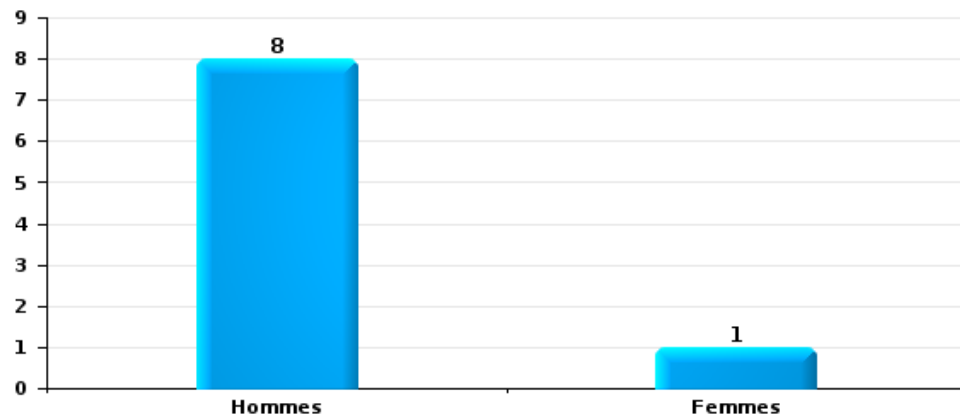
Nombre de suspects-fait selon le sexe





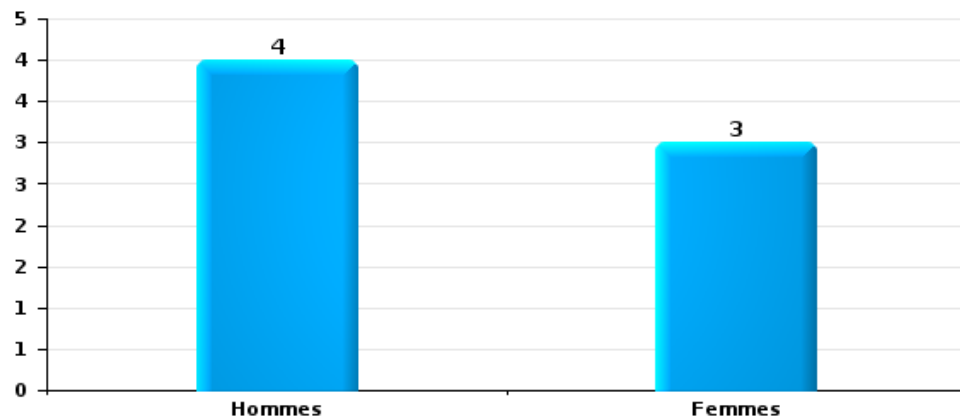
Drogues

Nombre de suspects-fait selon le sexe



Fraude

Nombre de suspects-fait selon le sexe





2.2. Nombre de suspects-fait selon le sexe des suspects identifiés (TOP 5 des figures criminelles)

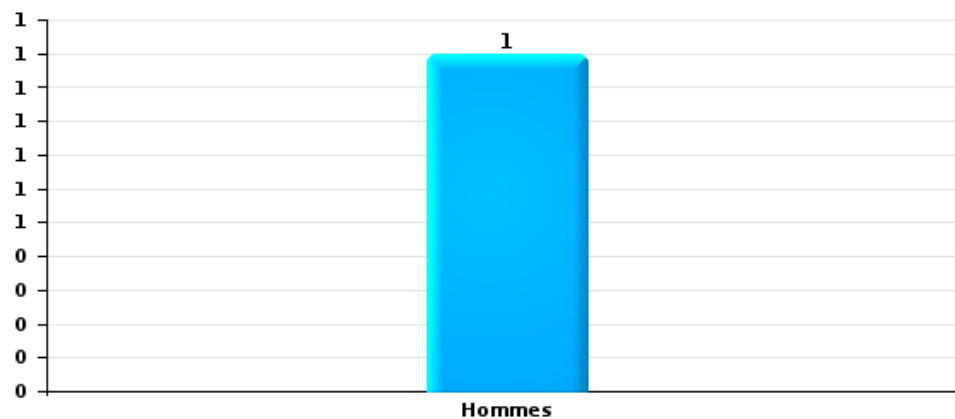
Lorsqu'un même suspect a commis plusieurs faits durant la période considérée, il est aussi comptabilisé plusieurs fois (voir également la note méthodologique)

Oudenburg

2025

Vol dans ou sur un véhicule

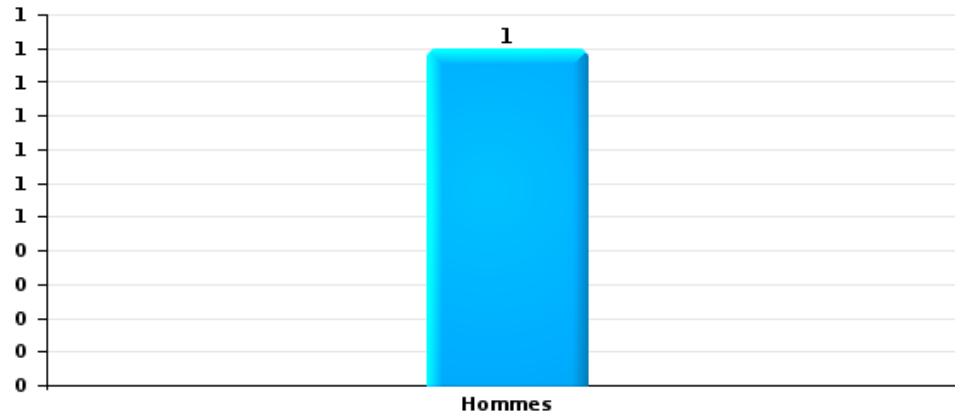
Nombre de suspects-fait selon le sexe





Dégradation de voiture

Nombre de suspects-fait selon le sexe





2.3. Nombre de suspects-fait selon l'âge des suspects identifiés (TOP 5 des catégories principales)

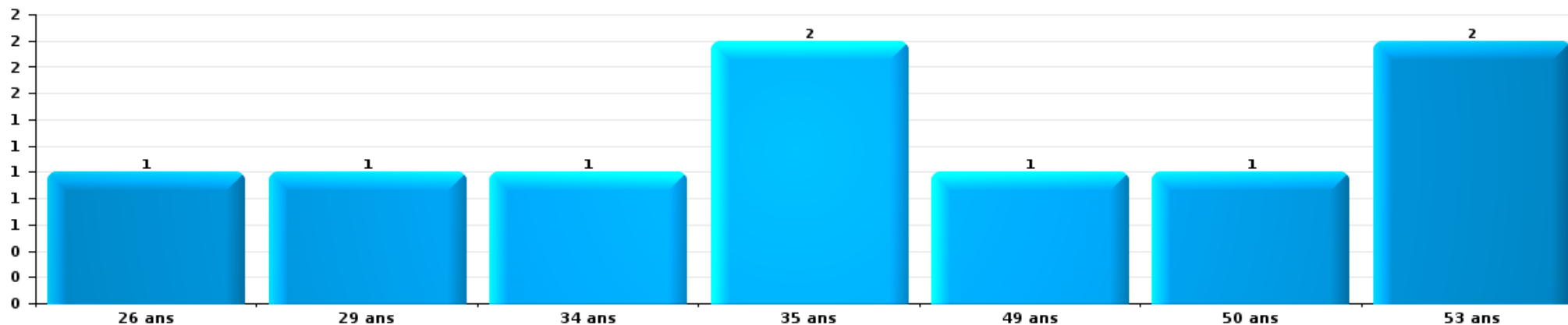
1) Lorsqu'un même suspect a commis plusieurs faits durant la période considérée, il est aussi comptabilisé plusieurs fois, qu'il ait le même âge ou non – 2) Les suspects au-dessous de 14 ans et à partir de 90 ans ne sont pas repris dans le tableau (voir également la note méthodologique)

Oudenburg

2025

Vol et extorsion

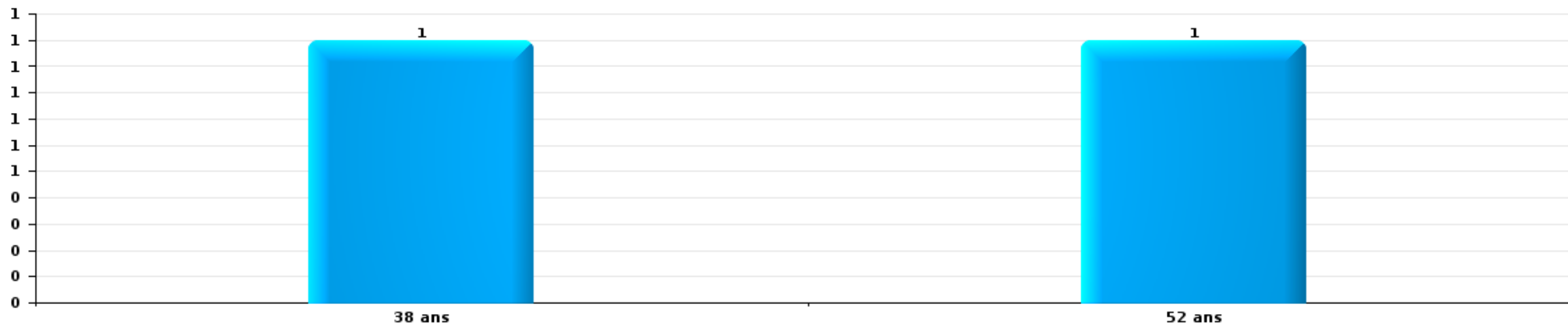
Nombre de suspects-fait par âge (chronologique)





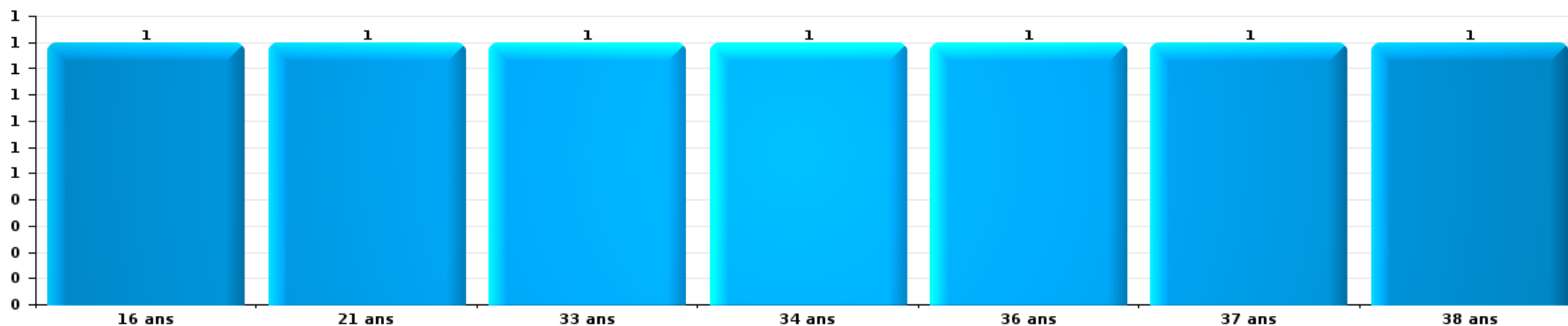
Dégradation de la propriété

Nombre de suspects-fait par âge (chronologique)



Infr. contre l'intégrité physique

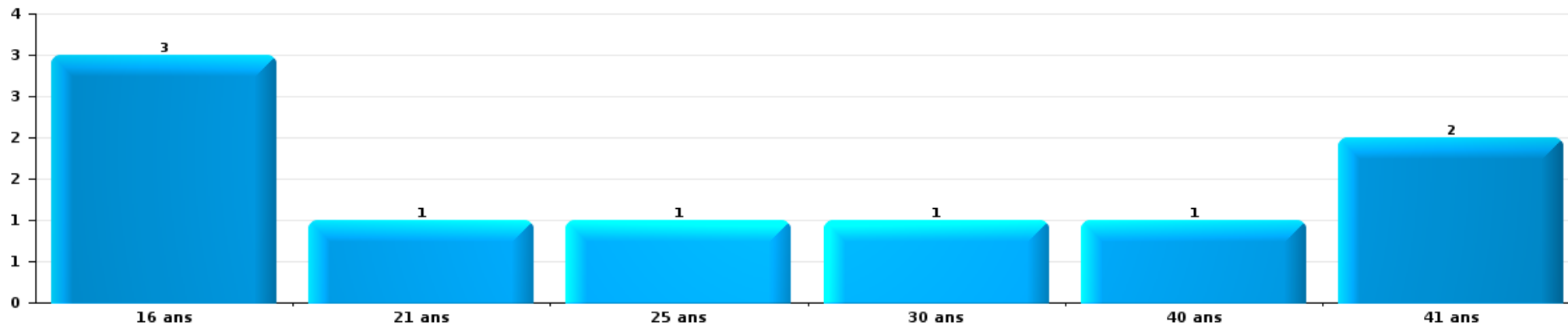
Nombre de suspects-fait par âge (chronologique)





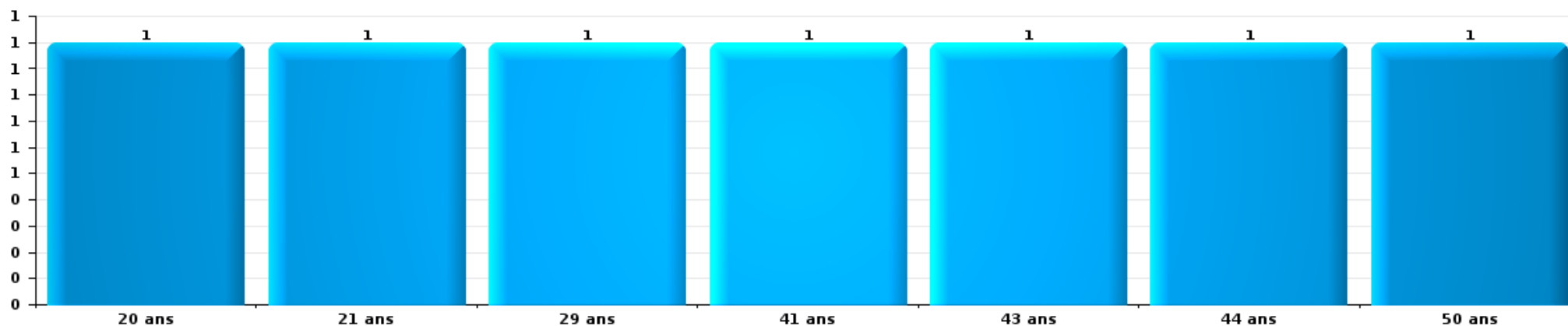
Drogues

Nombre de suspects-fait par âge (chronologique)



Fraude

Nombre de suspects-fait par âge (chronologique)





2.4. Nombre de suspects-fait selon l'âge des suspects identifiés (TOP 5 des figures criminelles)

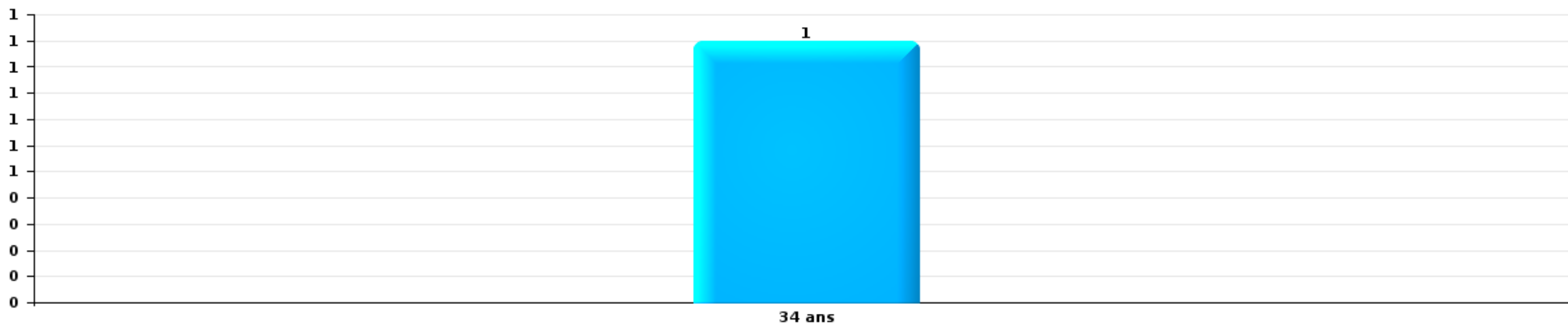
1) Lorsqu'un même suspect a commis plusieurs faits durant la période considérée, il est aussi comptabilisé plusieurs fois, qu'il ait le même âge ou non – 2) Les suspects au-dessous de 14 ans et à partir de 90 ans ne sont pas repris dans le tableau (voir également la note méthodologique)

Oudenburg

2025

Vol dans ou sur un véhicule

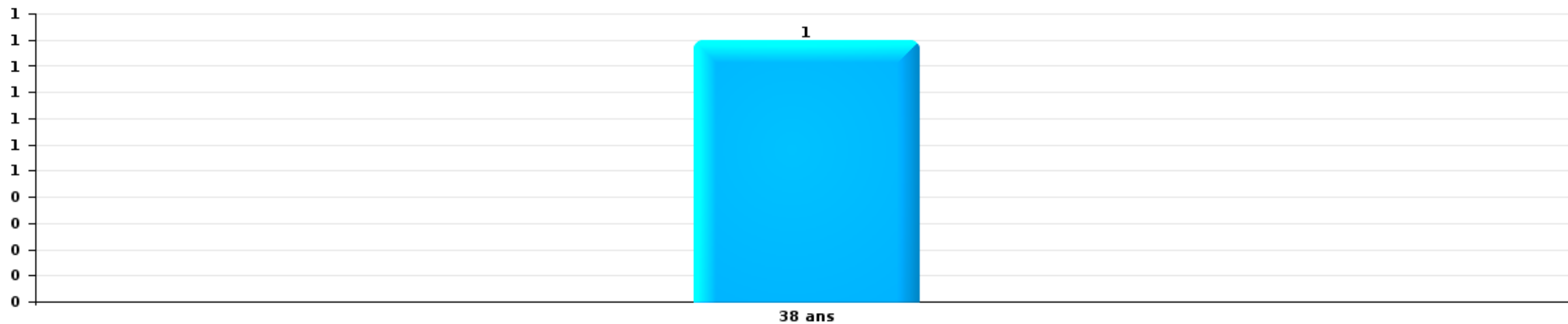
Nombre de suspects-fait par âge (chronologique)





Dégradation de voiture

Nombre de suspects-fait par âge (chronologique)



STATISTIQUES POLICIERES DE CRIMINALITE

LIEU DE PERPETRATION: COMMUNE

Oudenburg

***ANNEXE I: DETAIL PAR CATEGORIE DE DELIT
CODE PENAL***



Oudenburg

Infraction Code pénal

Infr. contre l'intégrité physique

			2000	2015	2016	2017	2018	2019	2020	2021	2022	2023	2024	2025	
Assassinat	Autres	Acc.					1								
		Tent.											1		
	Sous-total					1						1			
Meurtre	Autres	Tent.		1	1										
		Sous-total		1	1										
Torture et maltraitance	Traitement inhumain	Acc.											1		
		Sous-total												1	
Coups et/ou blessures vol. en sphère familiale	Entre partenaires ou ex-partenaires	Acc.	3	6	9	6	8	16	16	10	5	4	8	4	
	Lors d'un différend familial en général	Tent.				1									
	Par les parents envers un mineur	Acc.	5												
	Envers les parents	Acc.		2				1	4	4	1		3		
	Envers d'autres ascendants directs ou collatéraux	Acc.		1	1	1	1	1	1	2	1	1		1	
		Acc.		1		1		4	2	1		1	1	1	
	Sous-total		8	10	10	8	10	22	23	17	7	6	12	6	
Coups et/ou blessures vol. hors sphère familiale	Bagarres (=coups réciproques)	Acc.	1	6	4	5	1	5	6	4	2	5	2	2	
	Coups envers fonctionnaire de police	Acc.						1							
	Envers un mineur par une pers. ayant autorité	Acc.	1	1	1			1		1		1	1		
	Envers un mineur qualité de l'auteur inconnue	Acc.										1	2		
	Envers pers. vulnérable par pers. ayant autorité	Acc.												1	
	Envers pers. vulnérable (qualité auteur inconnue)	Acc.		1											
	Envers un mineur par cohabitant sans rel. Autorité	Acc.								1					
	Coups envers personnel autre service public	Acc.							1	1					
	Non spécifié	Acc.	10	9	13	9	12	8	12	11	11	11	12	11	1
		Tent.			3		2								
	Sous-total		12	17	21	14	15	15	19	18	13	19	16	4	
Autres infr. volontaires. c/ l'intégrité phys.	Administration substances nuisibles	Acc.											1		
	Entrave méchante à la circulation	Acc.		1	2	1		1			1		1		
	Voies de faits et violences légères	Acc.	2	1	2		1		3	3	1	1	1		
	Sous-total		2	2	4	1	1	1	3	3	2	1	3		
Infr. involontaires contre l'intégrité physique	Coups et/ou blessures involontaires	Acc.				1	2		1		1				
	Morsure de chien	Acc.		1	1		1	2		1	2	1	1		
	Sous-total			1	1	1	3	2	1	1	3	1	1		
	Total		22	31	37	24	30	40	46	39	25	28	33	10	

FPF/DGR/DR/BIPOL - Statistiques policières de criminalité (date de clôture: 31/10/2025)
 Les données pour les années 2001 jusqu'à 2014 ne sont plus publiées mais restent disponibles sur demande auprès du service BIPOL.
 Les données pour 2025 ne concernent que le 1er semestre.



Infr. contre la liberté individuelle

			2000	2015	2016	2017	2018	2019	2020	2021	2022	2023	2024	2025
Enlèvement de mineur ou personne vulnérable	Enlèvement parental	Tent.					1	1						
	Autre enlèvement	Acc.			1									
		Sous-total			1		1	1						
Détenion par un particulier		Acc.											1	
		Sous-total											1	
		Total			1		1	1					1	



Infr. contre les mœurs

			2000	2015	2016	2017	2018	2019	2020	2021	2022	2023	2024	2025
Viol n'ayant pas causé la mort	Victime < 10a	Acc.						1		2	2			
	Victime 10a - 14a	Acc.			1	1					1			
	Victime 14a - 16a	Acc.					1							
	Victime 16a - 18a	Acc.					1							
	Victime majeure	Acc.	1			3		1	1					
	Sous-total		1		1	4	2	2	1	2	3			
Viol n'ayant pas causé la mort (nvCPS)	Victime < 16a	Acc.									1		1	
		Tent.											1	
	Victime 16a - 18a	Acc.											1	
	Victime majeure	Acc.									1	2	5	
	Sous-total										2	2	8	
Attentat à la pudeur avec violence / menace	Victime < 16a	Acc.									1			
	Victime majeure	Acc.						1						
	Sous-total							1			1			
Attentat à la pudeur sans violence / menace	Victime < 16a	Acc.				1	4	2	1	2	3			
	Victime 16a - 18a	Acc.				1								
	Victime âge inconnu	Acc.	1											
	Sous-total		1		2	4	2	1	2	2	3			
Atteinte intégrité sexuelle sans mort (nvCPS)	Victime < 16a	Acc.										1	1	
	Victime 16a - 18a	Acc.												1
	Victime majeure	Acc.												2
	Sous-total											1	1	3
Pornographie enfantine	Détention	Acc.			1	1		1						
	Distribution	Acc.			1	2	2	1	4	1				
	Accès pornographie enfantine via technologie	Acc.			2									
	Sous-total			4	3	2	2	4	4	1				
Incitation à la débauche	Victime mineure	Acc.				2	2				1			
						2	2				1			
	Sous-total				2	2					1			
Outrage public aux bonnes mœurs	Actions (exhibitionnisme, etc.)	Acc.				4				1				
	Ecrits, images, objets	Acc.						1	1					
	Sous-total				1	4		1	1	1				
Voyeurisme	Observation/enregistrement de nudité ou intimité	Acc.						1	1					
	Diffusion enregistrement nudité ou intimité	Acc.							1					
	Sous-total							1	2					
Diffusion de contenu à caractère sexuel (nvCPS)	Victime < 16a	Acc.									1		1	
											1		1	
	Sous-total										1		1	



Infr. contre les mœurs

			2000	2015	2016	2017	2018	2019	2020	2021	2022	2023	2024	2025
Diffusion contenu sex. but méchant/lucrat. (nvCPS)	Victime < 16a	Acc.											1	
	Victime majeure	Acc.									2	2	1	
		Sous-total									2	2	2	
Grooming (contact par ICT avec mineur < 16 ans)		Acc.					2							
		Sous-total					2							
Images d'abus sexuels de mineurs (nvCPS)	Production/diffusion images abus sexuels (nvCPS)	Acc.										1		
	Détention/acquisition images abus sexuels (nvCPS)	Acc.											2	1
		Sous-total										1	2	1
		Total	2	6	15	12	9	9	6	13	6	14	4	



Infr. contre autres valeurs morales et sentiments

			2000	2015	2016	2017	2018	2019	2020	2021	2022	2023	2024	2025
Harcèlement	Harcèlement par téléphone (OLD)	Acc.	4											
		Acc.		13	15	14	19	16	11	14	13	10	16	2
	Sous-total	4	13	15	14	19	16	11	14	13	10	16	2	
Violation de sépulture		Acc.		1	1		1			1		1		
		Sous-total		1	1		1			1		1		
Violation du secret professionnel		Acc.					1					1	1	
		Sous-total					1					1	1	
Atteinte à l'honneur	Calomnie et diffamation	Acc.	4	5	7	2	5	5	7	4	4		3	1
	Déclaration calomnieuse	Acc.		1	1	1		2			1			
	Imputation calomnieuse	Acc.		1	2				1	3		2	2	1
	Divulgateion méchante	Acc.	1											
	Injures (Délit)	Acc.		1		1		1	1	1	3	2	3	
	Sous-total	5	8	10	4	5	8	9	8	8	8	4	8	2
Vie privée	Violation de domicile par un particulier	Acc.	1	1	2	1		5	3		1	2	2	
		Sous-total	1	1	2	1		5	3		1	2	2	
Tapage nocturne		Acc.		8	1	2	1	1		1				
		Sous-total		8	1	2	1	1		1				
Violation de communication par particulier		Acc.						1						
		Sous-total						1						
Cyberlokkking (leurre de mineur par ICT)		Acc.				1							2	
		Sous-total				1							2	
		Total	10	31	29	22	27	31	23	24	22	18	29	4



Infr. relative au statut juridique de l'enfant

		2000	2015	2016	2017	2018	2019	2020	2021	2022	2023	2024	2025
Non-représentation d'enfants	Par les parents	Acc.	1										
		Sous-total	1										
		Total	1										



Vol et extorsion

			2000	2015	2016	2017	2018	2019	2020	2021	2022	2023	2024	2025
Vol avec circ. aggr.	Avec violence	Acc.		1		1	5	2	2	2	2	2		1
		Tent.					1						1	
	Sans violence	Acc.	20	58	33	40	43	36	30	18	16	18	13	6
		Tent.	14	15	21	9	12	12	7	6	11	6	6	3
Sous-total			34	74	54	50	60	51	39	26	29	26	20	10
Vol sans circ. aggr.	Avec violence	Acc.		1	1		2		2				1	1
		Tent.				1								
	Sans violence, Vol à la tire	Acc.		2	2					1				1
		Acc.						1						
	Sans violence, Vol d'usage	Acc.	4	3	3	1	3			1	2	2	1	
		Acc.	37	38	50	45	52	35	58	27	48	42	37	24
Sans violence	Tent.	1	1	3	4			2	1	1	1		3	
Sous-total			42	45	59	51	57	36	62	30	51	46	39	29
Vol non spécifié	Acc.		20					1	1					
		Tent.	10											
	Sous-total			30					1	1				
Extorsion	Acc.			1		1	2	1	1	2	1	4	1	2
		Tent.	1			1			2	1	3		1	
	Sous-total			1	1		1	3	1	3	3	4	4	2
Total			107	120	113	102	120	89	105	59	84	76	61	41



Fraude

		2000	2015	2016	2017	2018	2019	2020	2021	2022	2023	2024	2025
Blanchiment d'argent	Acc.			1	1			3	2	4	6	6	4
	Sous-total			1	1			3	2	4	6	6	4
Recel	Recel simple	Acc.					1						
	Sous-total						1						
Grivèlerie	Boissons et aliments	Acc.				1							
	Voiture de location	Acc.		1							1		
	Sous-total			1		1					1		
Détournement et destruction frauduleuse	Cel frauduleux	Acc.	12	4	1	1			1	1			3
	D'objets saisis	Acc.		1								1	
		Tent.							1				
	De biens mobiliers des époux	Acc.	1					1					
	D'héritage	Acc.				1							
	Non spécifié	Acc.		2									
	Sous-total		13	7	1	2		2	2		1	3	1
Escoquerie	Fraude par internet	Acc.		10	7	9	16	23	16	12	19	24	35
		Tent.		1		2	1	1	1				
	Escoquerie sans internet	Acc.		6	3	7	2	1	4	7	1	5	12
		Tent.			1	1	1	1	2	3		1	
	Non spécifié	Acc.	1										
		Tent.	1										
	Sous-total		2	17	11	19	20	26	23	22	20	30	47
Tromperie	Marchandises vendues / travail fourni	Acc.			1								
	Sous-total			1									
Abus de confiance et infr. apparentées	Abus de confiance	Acc.	2	9	4	4	4	1	3	3	7	5	3
		Tent.	1		1								
	Abus des faiblesses	Acc.		1	1				1				
	Sous-total		3	10	6	4	4	1	3	4	7	5	3
Abus de biens sociaux	Autres	Acc.									1		
	Sous-total										1		
	Total		19	34	21	26	25	28	31	30	31	44	59



Dégradation de la propriété

			2000	2015	2016	2017	2018	2019	2020	2021	2022	2023	2024	2025
Incendie volontaire	Dans lieu habité (de jour)	Acc.							1					
	Dans lieu habité (de nuit)	Tent.											1	
	Dans un autre lieu (de jour)	Acc.	1		3					2			2	
	Dans un autre lieu (de nuit)	Tent.									1			
	Dans un autre lieu (de nuit)	Acc.			1					1		2	4	1
	Dans un autre lieu (moment indéterminé)	Acc.		1		1						2		
		Sous-total	1	1	4	1			1	3	1	4	7	1
Incendie involontaire		Acc.	5	5	1	6	2	1	2	2	3	1	1	3
		Sous-total	5	5	1	6	2	1	2	2	3	1	1	3
Destruction, dénaturation, dégradation	Avec circ. aggr.	Acc.	3	2		3		4	1	1				1
	Destruction de biens agricoles	Acc.						1		1				
	Non spécifié	Acc.	3											
		Sous-total	6	2		3		5	1	2				1
Vandalisme	Sur véhicules	Acc.	15	31	23	23	12	16	20	22	17	18	16	4
	Sur autres biens mobiliers	Tent.				1								
	Graffitis	Acc.	11	2	6	5	14	9	4	5	1		6	2
	Autres détériorations sur biens immobiliers	Acc.		3		2			1	1		2		1
	Dégradation de clôture	Acc.	10	21	16	18	12	14	16	17	14	10	17	6
		Sous-total	36	57	45	51	42	39	41	45	32	33	39	13
		Total	48	65	50	61	44	45	45	52	36	38	47	18



Infr. contre la sécurité publique

		2000	2015	2016	2017	2018	2019	2020	2021	2022	2023	2024	2025
Organisation criminelle	Acc.			1									1
	Sous-total			1									1
Association de malfaiteurs	Acc.		2	1	5		1	2			1		2
	Sous-total		2	1	5		1	2			1		2
Evasion de prisonniers	Non-respect surveillance électronique Acc.					1							
	Sous-total					1							
Recel	Recel de criminel Acc.				1								
	Sous-total				1								
Menaces	Verbales Acc.	7	9	7	7	9	3	7	6	4	3	2	1
	Ecrites Acc.	1	1	3	2	4	3	6	6	5	1	2	2
	Par gestes, emblèmes Acc.		1	1	2	1	4	4		3		1	
	Sous-total	8	11	11	11	14	10	17	12	12	4	5	3
Total		8	13	13	17	15	11	19	12	12	5	5	6



Infr. contre l'autorité publique

		2000	2015	2016	2017	2018	2019	2020	2021	2022	2023	2024	2025
Violence c/ personnes investies autorité publique	Acc.				1				1				2
	Sous-total				1				1				2
Rébellion	Rébellion armée	Acc.			1							1	
	Rébellion non armée	Acc.	2	2	1	3		3	1			1	2
	Non spécifié	Acc.									1		
	Sous-total	1	2	2	2	3		3	1		1	2	2
Outrages	Acc.	4			1								
	Sous-total	4			1								
Autres infractions	Bris de scellés	Acc.			1								
	Sous-total	1			1								
	Total	6	2	2	5	3		3	2		1	2	4



Infr. contre la foi publique

			2000	2015	2016	2017	2018	2019	2020	2021	2022	2023	2024	2025
Faux en écritures	Faux en écritures	Acc.	5	5	4	5	3	2		1	1			1
	Usage de faux en écrit. et écrit. falsifiées	Acc.			1		1	1						
		Sous-total	5	5	5	4	3			1	1			1
Usurpation	Immixtion dans fonctions publiques	Acc.								1				
	De fonctions	Acc.			1							1		
	De titres	Acc.			1									
	De nom	Acc.		1	1	4	1		3	2		1	3	
	Sous-total		1	2	5	1		3	3		2	3		
Contrefaçon / falsification	Contrefaçon	Acc.		4		1				1			1	
	Falsification	Acc.						2	1					
	Non spécifié	Acc.							1					
	Sous-total		4		1			2	2	1			1	
Fausses monnaies	Emission	Acc.	1											
	Tent.			1										
	Autres	Acc.				1				1				
	Sous-total	1	1			1				1				
Faux en justice	Fausses déclarations	Acc.	3		2									
	Sous-total	3		2										
	Total	9	11	9	11	6	5	5	5	6	1	2	4	1



Oudenburg

Infraction Code pénal

Infr. contre la famille

		2000	2015	2016	2017	2018	2019	2020	2021	2022	2023	2024	2025
Abandon de famille	Acc.	4									1		
	Sous-total	4									1		
Refus du droit aux relations personnelles	Acc.	3	7	13	13	3	7	7	10	9	8	4	5
	Sous-total	3	7	13	13	3	7	7	10	9	8	4	5
Non-acquittement pension alimentaire	Acc.	5		1				2	1	2	2		2
	Sous-total	5		1				2	1	2	2		2
	Total	12	7	14	13	3	7	9	11	11	11	4	7

Criminalité informatique

		2000	2015	2016	2017	2018	2019	2020	2021	2022	2023	2024	2025
Hacking	Acc.		1	3	5	3	3	2	7	7	5	5	2
	Tent.						1						
	Sous-total		1	3	5	3	4	2	7	7	5	5	2
Faux en informatique	Acc.		2	1			1	12	3	4	2	3	3
	Tent.			1									
	Sous-total		2	2			1	12	3	4	2	3	3
Fraude informatique	Acc.		6	8	3	6	12	13	35	28	29	31	9
	Tent.		1		1		3	3	2		1		
	Sous-total		7	8	4	6	15	16	37	28	30	31	9
Sabotage	Acc.			2	2						1		
	Sous-total			2	2						1		
	Total		10	15	11	9	20	30	47	39	38	39	14



Exercice illégal de l'autorité publique

		2000	2015	2016	2017	2018	2019	2020	2021	2022	2023	2024	2025
Prise d'intérêt	Acc.									1	1		
	Sous-total									1	1		
	Total									1	1		

Contravention Code pénal

		2000	2015	2016	2017	2018	2019	2020	2021	2022	2023	2024	2025
Injures (Contravention)	Acc.	2											
	Sous-total	2											
Autres contraventions CP	Acc.	2		1		1							
	Sous-total	2		1		1							
	Total	4		1		1							

STATISTIQUES POLICIERES DE CRIMINALITE

LIEU DE PERPETRATION: COMMUNE

Oudenburg

***ANNEXE II: DETAIL PAR CATEGORIE DE DELIT
LOIS SPECIALES***



Oudenburg

Infraction Lois spéciales

Drogues

			2000	2015	2016	2017	2018	2019	2020	2021	2022	2023	2024	2025
Détention		Acc.	3	9	29	12	12	17	11	8	6	7	8	6
		Sous-total	3	9	29	12	12	17	11	8	6	7	8	6
Usage	Usage individuel	Acc.	2											
	Faciliter l'usage	Acc.			1					7				
	Incitation à l'usage	Acc.				1								
	Désordre, scandale ou danger dans un espace public	Acc.			1		1							3
		Sous-total	2		2		1	1		7				3
Importation et exportation		Acc.			1		1	1		1				2
		Sous-total			1		1	1		1				2
Fabrication		Acc.	1		3	1	2					1	1	
		Sous-total	1		3	1	2					1	1	
Commerce		Acc.	1	3	5	1	2	1	3	1	3	2	3	2
		Sous-total	1	3	5	1	2	1	3	1	3	2	3	2
Protoxyde d'azote (gaz hilarant)		Acc.											1	1
		Sous-total											1	1
Autres		Acc.	1		2	1	1		1		1			
		Sous-total	1		2	1	1		1		1			
		Total	8	12	42	15	19	20	15	17	10	10	15	12



Législation sur les étrangers

		2000	2015	2016	2017	2018	2019	2020	2021	2022	2023	2024	2025
Transmigration illégale	Mariages simulés/blancs sans récompense/contrainte	Acc.	4	1			2					1	
		Tent.									1		
	Cohab. légale de complais. sans récompense/contr.	Acc.		1			1			1			
	Accès au territoire	Acc.	48	6	3	2	27	29	15	67	50	16	15
		Tent.	3										
	Séjour	Acc.		1	2	1	11	10	6	12	4		2
	Inscription au registre des étrangers	Acc.	3		1	2	7	6	5	5	7		1
	Sous-total	51	14	7	4	40	49	27	84	60	24	18	2
Trafic d'êtres humains		Acc.				1	2		2	1	1		1
		Tent.			1	1	1			1			
	Sous-total				1	2	3		2	2	1		1
Aide au séjour illégal		Acc.					1						
	Sous-total						1						
	Total	51	14	7	5	42	53	27	86	62	25	18	3



Environnement

			2000	2015	2016	2017	2018	2019	2020	2021	2022	2023	2024	2025
Déchets	Déchets par professionnel	Acc.		1	3	1	1			4			1	
	Déchets par particulier	Acc.		3	6	6	5	2	1	6	2	2	2	4
	Déchets par personne indéterminée	Acc.	9											
	Déchets: permis/autorisation	Acc.								2				
		Sous-total	9	4	9	7	6	2	1	12	2	2	3	4
Autres que déchets	Urbanisme	Acc.	2	6	1	14	5	1	3	5	3	4		
	Permis d'environnement	Acc.		1										
	Bruit	Acc.	1	1										
	Pollution de l'eau	Acc.	1			1	1	1	1	1				
	Autres nuisances en matière d'environnement	Acc.	2			1	1							
		Sous-total	6	8	1	16	7	2	4	6	3	4		
Biodiversité / Faune et flore	Commerce et détention: législation CITES	Acc.					1							
	Bien-être animal	Acc.	1	3	2		3	2	2	5	2	1	2	1
	Protection de la nature	Acc.		1	1	1	1	2						
	Permis / autorisation animaux	Acc.			2		2							
	Destruction d'animaux	Acc.								1				
		Sous-total	1	4	5	1	7	4	2	6	2	1	2	1
		Total	16	16	15	24	20	8	7	24	7	7	5	5



Armes et explosifs

			2000	2015	2016	2017	2018	2019	2020	2021	2022	2023	2024	2025
Détention illégale	Arme à feu	Acc.		2	9	1	1	1	2		1	1	1	3
	Arme blanche ou non à feu	Acc.		1	2		2	2	3		1	1		5
	Munition	Acc.			1	1							1	
	Non spécifié	Acc.	2										1	
		Sous-total	2	3	12	2	3	3	5		2	2	3	8
Port / transport illégal	Arme à feu	Acc.			1				1					
	Arme blanche ou non à feu	Acc.			1	1		4	1		2			
	Non spécifié	Acc.	2											
		Sous-total	2		2	1		4	2		2			
Explosifs		Acc.						1					1	
		Sous-total						1					1	
Autre	Mesures de sécurité	Acc.						1						
	Non spécifié	Acc.	1											
		Sous-total	1					1						
		Total	5	3	14	3	3	7	9		4	2	4	8

Protection de la personne

			2000	2015	2016	2017	2018	2019	2020	2021	2022	2023	2024	2025
Discrimination	Racisme et xénophobie	Acc.				1		1	1					
	Autre discrimination	Acc.												1
		Sous-total				1		1	1					1
Protection de la vie privée		Acc.	1		1	1		1	1		1			
		Sous-total	1		1	1		1	1		1			
Caméras de surveillance		Acc.									1	1		
		Sous-total									1	1		
Droit à l'image		Acc.									1			
		Sous-total									1			
		Total	1		1	2		2	2		3	1		1



Oudenburg

Infraction Lois spéciales

Protection de la jeunesse

		2000	2015	2016	2017	2018	2019	2020	2021	2022	2023	2024	2025
Législation sur l'obligation scolaire	Acc.					1							
	Sous-total:					1							
Législation sur la protection de la jeunesse	Acc.	1	6	13	7	9	10	18	16	14	10	22	11
	Sous-total:	1	6	13	7	9	10	18	16	14	10	22	11
	Total:	1	6	13	7	10	10	18	16	14	10	22	11

Code pénal social

		2000	2015	2016	2017	2018	2019	2020	2021	2022	2023	2024	2025
Harcèlement au travail	Acc.					1							
	Sous-total:					1							
Mise en danger du travailleur	Acc.							1					
	Sous-total:							1					
Fraude sociale aux cotisations (travail au noir)	Acc.							1					
	Sous-total:							1					
	Total:					1		2					

Ivresse et alcool

		2000	2015	2016	2017	2018	2019	2020	2021	2022	2023	2024	2025
Ivresse publique	Acc.	2	6	9	5	1	12	5	9	10	6	5	4
	Sous-total:	2	6	9	5	1	12	5	9	10	6	5	4
	Total:	2	6	9	5	1	12	5	9	10	6	5	4

Registre de population

		2000	2015	2016	2017	2018	2019	2020	2021	2022	2023	2024	2025
	Acc.	13	12	12	14	11	8	16	30	12	15	13	11
	Sous-total:	13	12	12	14	11	8	16	30	12	15	13	11
	Total:	13	12	12	14	11	8	16	30	12	15	13	11



Carte d'identité

		2000	2015	2016	2017	2018	2019	2020	2021	2022	2023	2024	2025
Pas en possession	Acc.	3						1					
	Sous-total:	3						1					
	Total:	3						1					

Santé publique

		2000	2015	2016	2017	2018	2019	2020	2021	2022	2023	2024	2025
Denrées alimentaires	Acc.	1		1				1					
	Sous-total:	1		1				1					
Refus ou négligence respect mesures	Acc.							74	25	1			
	Sous-total:							74	25	1			
Autres	Acc.							11					
	Sous-total:							11					
	Total:	1		1				86	25	1			

Travail

		2000	2015	2016	2017	2018	2019	2020	2021	2022	2023	2024	2025
Commerce ambulant	Acc.			1		1							
	Sous-total:			1		1							
Fraude sociale aux cotisations (travail au noir)	Acc.								1				
	Sous-total:								1				
Non spécifié	Acc.			1									
	Sous-total:			1									
Autres	Acc.			1									
	Sous-total:			1									
	Total:			3		1			1				



Protection des revenus publics

		2000	2015	2016	2017	2018	2019	2020	2021	2022	2023	2024	2025
Douane et accises	Acc.	1											1
	Sous-total:	1											1
Taxe de circulation / TMC	Acc.			3	1	2							
	Sous-total:			3	1	2							
Fraude sociale aux allocations	Acc.				1								
	Sous-total:				1								
Fraude TVA	Acc.		1										
	Sous-total:		1										
Fraude fiscale - impôts sur le revenu	Acc.										1		
	Sous-total:										1		
	Total:	1	1	3	2	2					1		1

Législation économique

		2000	2015	2016	2017	2018	2019	2020	2021	2022	2023	2024	2025
Contrefaçon de droits de propriété intellectuelle	Acc.												1
	Sous-total:												1
Délit d'initié	Acc.	1											
	Sous-total:	1											
Autres	Acc.		1						1				
	Sous-total:		1						1				
	Total:	1	1						1				1



Pratiques commerciales

		2000	2015	2016	2017	2018	2019	2020	2021	2022	2023	2024	2025
Pratiques du marché et protection du consommateur	Acc.	1					1						
	Sous-total:	1					1						
Registre de commerce	Acc.								1				
	Sous-total:								1				
Autres	Acc.		1			1	1						
	Sous-total:		1			1	1						
	Total:	1	1			1	2		1				

Autres lois spéciales

		2000	2015	2016	2017	2018	2019	2020	2021	2022	2023	2024	2025
Transport	Acc.								1				
	Sous-total:								1				
Prévention: incendies, explosions, accidents	Acc.	1											
	Sous-total:	1											
Dégradation involontaire câbles télécommunication	Acc.		1		10	2	2	1	1			1	1
	Sous-total:		1		10	2	2	1	1			1	1
Moyens de communications électroniques	Acc.											1	
	Sous-total:											1	
	Total:	1	1		10	2	2	1	2			2	1

STATISTIQUES POLICIERES DE CRIMINALITE

LIEU DE PERPETRATION: COMMUNE

Oudenburg

***ANNEXE III: DETAIL
FIGURES CRIMINELLES / PHENOMENES***



Oudenburg

FC Vol moyen de transport

		2000	2015	2016	2017	2018	2019	2020	2021	2022	2023	2024	2025
Vol de voiture	Acc.	3	2	1		1		1			2	1	
	Tent.	1		2	1								
	Total	4	2	3	1	1		1			2	1	
Vol de moto	Acc.				1								
	Tent.												1
	Total				1								1
Vol de vélomoteur	Acc.	2		1	2	2			1	1	2		1
	Tent.												
	Total	2		1	2	2			1	1	2		1
Vol de vélo	Acc.	6	10	19	16	18	5	6	5	13	8	3	5
	Tent.				1								
	Total	6	10	19	17	18	5	6	5	13	8	3	5

FC Cambriolage

		2000	2015	2016	2017	2018	2019	2020	2021	2022	2023	2024	2025
Cambriolage dans habitation	Acc.	23	19	12	7	11	11	1	2	3	7	3	3
	Tent.	13	8	13	3	5	9	4	2	4	4	3	2
	Total	36	27	25	10	16	20	5	4	7	11	6	5
Cambriolage ds entreprise ou commerce	Acc.	3	4	2	2	1	5		1	1	2	3	
	Tent.	2	1				1			1	1	2	
	Total	5	5	2	2	1	6		1	2	3	5	
Cambriolage ds service public ou bâtiment administ	Acc.		2	1	1	3	2		2	1	2	1	
	Tent.		2						1	2			1
	Total		4	1	1	3	2		3	3	2	1	1
Cambriolage dans bâtiment (total)	Acc.	26	25	15	10	15	18	1	5	5	11	7	3
	Tent.	15	11	13	3	5	10	4	3	7	5	5	3
	Total	41	36	28	13	20	28	5	8	12	16	12	6

FC Vol autre



FC Vol autre

		2000	2015	2016	2017	2018	2019	2020	2021	2022	2023	2024	2025
Vol à main armée	Acc.			1		3	1	1	2	1			
	Tent.						1					1	
	Total			1		3	2	1	2	1		1	
Vol avec violence sans arme	Acc.		3	1	2	6	2	4	2	2	5	2	4
	Tent.	1			1	1		2	1	2		1	
	Total	1	3	1	3	7	2	6	3	4	5	3	4
Vol dans ou sur un véhicule	Acc.	11	28	9	33	31	13	34	14	9	6	4	1
	Tent.	2	1		3	3	1	4	2	1	1		
	Total	13	29	9	36	34	14	38	16	10	7	4	1
Vol d'armes et explosifs	Acc.	1					1	2					
	Tent.												
	Total	1					1	2					
Steaming	Tent.							1					
	Tent.							1					
	Total							1					
Arrachage de sac à main	Acc.							1					
	Tent.												
	Total							1					
Vol à l'arraché	Acc.							2		2	1		1
	Tent.												
	Total							2		2	1		1
Vol à la tire	Acc.		2	2	1				1				1
	Tent.												
	Total		2	2	1				1				1
Vol à l'étalage	Acc.	4	4	4	2	6	5	19	6	18	12	14	9
	Tent.				1								
	Total	4	4	4	3	6	5	19	6	18	12	14	9
Vol par ruse	Acc.				1			1					2
	Tent.								1	2			
	Total				1			1	1	2			2
Vol de métaux	Acc.			1			1	3		3	2		
	Tent.												
	Total			1			1	3		3	2		



FC Vol autre

		2000	2015	2016	2017	2018	2019	2020	2021	2022	2023	2024	2025
Vol sur les chantiers	Acc.	1		1			2	2	2	1	2	2	2
	Tent.			1									
	Total	1		2			2	2	2	1	2	2	2
Home-invasion	Tent.				1								
	Total				1								
Vol d'animaux	Acc.			1	1		1			2			1
	Total			1	1		1			2			1
Vol de cargaison	Acc.		1	3	22	15	7	21	8	6	2		
	Tent.				2	2		2	2	2			
	Total		1	3	24	17	7	23	10	8	2		

Criminalité ICT

		2000	2015	2016	2017	2018	2019	2020	2021	2022	2023	2024	2025
Fraude de cartes de paiements	Acc.		4	4	3	1	2	1			1		1
	Total		4	4	3	1	2	1			1		1
Phishing	Acc.						3	5	30	21	4	4	1
	Tent.			1	1			3	1				
	Total			1	1		3	8	31	21	4	4	1
Ransomware	Acc.			1							1		
	Total			1							1		
Shouldersurfing	Acc.				1								
	Total				1								
Skimming	Acc.		1										
	Total		1										



FC Autre

		2000	2015	2016	2017	2018	2019	2020	2021	2022	2023	2024	2025
Violence contre les métiers d'intérêt général	Acc.				1		1	1	2				2
	Total				1		1	1	2				2
Viol collectif	Acc.				1								
	Total				1								
Graffiti	Acc.		3		2			1	1		2		1
	Total		3		2			1	1		2		1
Dégradation de voiture	Acc.	5	28	24	21	13	14	16	17	12	18	14	4
	Tent.											1	
	Total	5	28	24	21	13	14	16	17	12	18	15	4
Rixe au couteau	Acc.							1					
	Total							1					



PH Violence intrafamiliale (VIF)

		2000	2015	2016	2017	2018	2019	2020	2021	2022	2023	2024	2025
VIF: physique, dans le couple	Acc.	3	7	9	6	9	17	18	11	5	6	8	4
	Tent.					1							
	Total	3	7	9	6	10	17	18	11	5	6	8	4
VIF: physique, envers des descendants	Acc.		2		1	1	1	4	4	1		3	
	Tent.					1	1						
	Total		2		1	2	2	4	4	1		3	
VIF: physique, envers d'autres membres	Acc.	5	2	1	2	1	4	3	4	2	2	1	1
	Tent.												
	Total	5	2	1	2	1	4	3	4	2	2	1	1
VIF: sexuelle, dans le couple	Acc.							1				1	
	Tent.												
	Total							1				1	
VIF: sexuelle, envers des descendants	Acc.				1	2	3		2	4			
	Tent.												
	Total				1	2	3		2	4			
VIF: psychique, dans le couple	Acc.	3	9	14	13	4	8	11	13	10	11	6	5
	Tent.												
	Total	3	9	14	13	4	8	11	13	10	11	6	5
VIF: psychique, envers des descendants	Acc.					1	1		1				
	Tent.												
	Total					1	1		1				
VIF: psychique, envers d'autres membres	Acc.											1	
	Tent.												
	Total											1	
VIF: économique, dans le couple	Acc.		2		1	1	2	1					
	Tent.												
	Total		2		1	1	2	1					
VIF: économique, envers d'autres membres	Acc.	10		1	2			2	1	2	2		4
	Tent.												
	Total	10		1	2			2	1	2	2		4

PH Hormones et dopage

		2000	2015	2016	2017	2018	2019	2020	2021	2022	2023	2024	2025
Engraissement illégal	Acc.												1
	Tent.												
	Total												1



PH Drogues

		2000	2015	2016	2017	2018	2019	2020	2021	2022	2023	2024	2025
Vente de cocaïne	Acc.		1				1	1	1	2		1	
	Total		1				1	1	1	2		1	
Production de drogues synthétiques	Acc.				1								
	Total				1								
Import-export de drogues synthétiques	Acc.											1	
	Total											1	
Vente de drogues synthétiques	Acc.		1					3		1	1		
	Total		1					3		1	1		
Production de cannabis (culture)	Acc.			2		1					1		
	Total			2		1					1		
Import-export de cannabis en grande quantité	Acc.											1	
	Total											1	
Vente de cannabis en grande quantité	Acc.											1	
	Total											1	
Vente-traffic d'héroïne	Acc.								1				
	Total								1				

PH Violence dans l'espace public

		2000	2015	2016	2017	2018	2019	2020	2021	2022	2023	2024	2025
Violence physique (transport public)	Acc.											1	1
	Total											1	1
Violence physique (voie publique)	Acc.	5	8	10	7	6	7	6	8	4	3	11	2
	Tent.		1	2									
	Total	5	9	12	7	6	7	6	8	4	3	11	2
Violence physique (autre endroit public)	Acc.							1			1		
	Total							1			1		



PH Violence dans l'espace public

		2000	2015	2016	2017	2018	2019	2020	2021	2022	2023	2024	2025
Violence physique (endroit accessible au public)	Acc.	2		3	3	2	1	6	6	4	8	2	
	Tent.			1									
	Total	2		4	3	2	1	6	6	4	8	2	
Violence sexuelle (voie publique)	Acc.	1			2	1							
	Tent.												
	Total	1			2	1							
Violence sexuelle (autre endroit public)	Acc.									1			
	Tent.												
	Total									1			
Violence sexuelle (endroit accessible au public)	Acc.									2			2
	Tent.												
	Total									2			2
Violence psychique (voie publique)	Acc.	9	7	5	5	14	11	5	7	6	3	6	1
	Tent.												
	Total	9	7	5	5	14	11	5	7	6	3	6	1
Violence psychique (autre endroit public)	Acc.		2				1		1	1			
	Tent.												
	Total		2				1		1	1			
Violence psychique (endroit accessible au public)	Acc.			4	6	3	2	5	4	1	3		1
	Tent.												
	Total			4	6	3	2	5	4	1	3		1
Vol à main armée (voie publique)	Acc.						1		1	1			
	Tent.						1						
	Total						2		1	1			
Vol à main armée (endroit accessible au public)	Acc.					2		1	1				
	Tent.											1	
	Total					2		1	1			1	
Vol avec violence sans arme (voie publique)	Acc.			1	1			2		1	1		
	Tent.												
	Total			1	1			2		1	1		
Vol avec violence sans arme (endr. acces. au pub.)	Acc.		1			4	1		1		1		1
	Tent.							1					
	Total		1			4	1	1	1		1		1



PH Autre

		2000	2015	2016	2017	2018	2019	2020	2021	2022	2023	2024	2025
Cyberharcèlement	Acc.	4	11	8	8	9	9	11	10	7	3	4	2
	Total	4	11	8	8	9	9	11	10	7	3	4	2
Fraude à l'identité	Acc.	1	3	2	10	8	4	7	4	3	5	10	9
	Tent.				1	1	1		1				
	Total	1	3	2	11	9	5	7	5	3	5	10	9

FPF/DGR/DRI/BIPOL - Statistiques policières de criminalité (date de clôture: 31/10/2025)
 Les données pour les années 2001 jusqu'à 2014 ne sont plus publiées mais restent disponibles sur demande auprès du service BIPOL.
 Les données pour 2025 ne concernent que le 1er semestre.

STATISTIQUES POLICIERES DE CRIMINALITE

LIEU DE PERPETRATION: COMMUNE

Oudenburg

***ANNEXE IV: FAITS ENREGISTRES
NON CRIMINELS***



Oudenburg

Faits non criminels

Maladies / Décès / Disparition

	2000	2015	2016	2017	2018	2019	2020	2021	2022	2023	2024	2025
Suicide	4	2	2		3	5		1	4	3		3
Personne malade		2	3	2	2	6	2	9	5	2	2	
Décès suspect		2	2	1	1	2	2	1	2	2	2	
Décès naturel	2		1					1				
Disparition (personne disparue)	2	4	1	3		3	2	3	4	2		
Accident (sauf roulage)		2	3	1		2	1	2	2	1		1
Total	8	12	12	7	6	18	7	17	17	10	4	4

Appels

	2000	2015	2016	2017	2018	2019	2020	2021	2022	2023	2024	2025
Appels	3										1	
Total	3										1	

Problèmes sociaux

	2000	2015	2016	2017	2018	2019	2020	2021	2022	2023	2024	2025
Différends familiaux	16	7	4	2	5	5	5	2	5		1	
Différend (pas de coups)	4	4		2	3		1	5	1	1	1	1
Affaire civile	3			1	3	2		1		1		
Protection de la jeunesse		3	8	2			2	6	14	5	4	5
Autres		1		3			1	4	2		2	4
Total	23	15	12	10	11	7	9	18	22	7	8	10

Catastrophes

	2000	2015	2016	2017	2018	2019	2020	2021	2022	2023	2024	2025
Fuite de gaz					1							
Dégâts tempête	1			1								
Total	1			1	1							



Ordre public

	2000	2015	2016	2017	2018	2019	2020	2021	2022	2023	2024	2025
Troubles		1	3	5	2	7	6	1	1		1	
Autres							1					
Total		1	3	5	2	7	7	1	1		1	

Agissements suspects

	2000	2015	2016	2017	2018	2019	2020	2021	2022	2023	2024	2025
	3	13	9	4	5	5	7	7	7	2		1
Total	3	13	9	4	5	5	7	7	7	2		1

Objets trouvés

	2000	2015	2016	2017	2018	2019	2020	2021	2022	2023	2024	2025
	2	7	2	6	6	2	1		3			
Total	2	7	2	6	6	2	1		3			

Objets perdus

	2000	2015	2016	2017	2018	2019	2020	2021	2022	2023	2024	2025
	44	138	133	120	136	164	145	143	154	160	163	89
Total	44	138	133	120	136	164	145	143	154	160	163	89

Autres non-infractions

	2000	2015	2016	2017	2018	2019	2020	2021	2022	2023	2024	2025
Ordonnance de capture			2									
Non-respect des conditions		1	2	1	1	2	4			2	1	
Procès-verbal d'information	6	14	8	12	4	9	5	4	4	1	2	4
Notification		2	6	3	2	2	3	5	1	2	8	2
Dégradation involontaire câbles (non-télécom)		1	3	7	3		2		1	2	1	2
Demande signalement surveillance électronique									1	3	7	
Fonction de contrôle armes						3						
Autres non infractions	5											
Total	11	18	21	23	10	16	14	9	7	10	19	8

