

# ***STATISTIQUES POLICIERES DE CRIMINALITE***

---

*LIEU DE PERPETRATION: COMMUNE*

**Oostrozebeke**

***2000 - 1er Semestre 2025***

*Police fédérale - DGRIDRIIBIPOL*

# ***STATISTIQUES POLICIERES DE CRIMINALITE***

---

***LIEU DE PERPETRATION: COMMUNE***

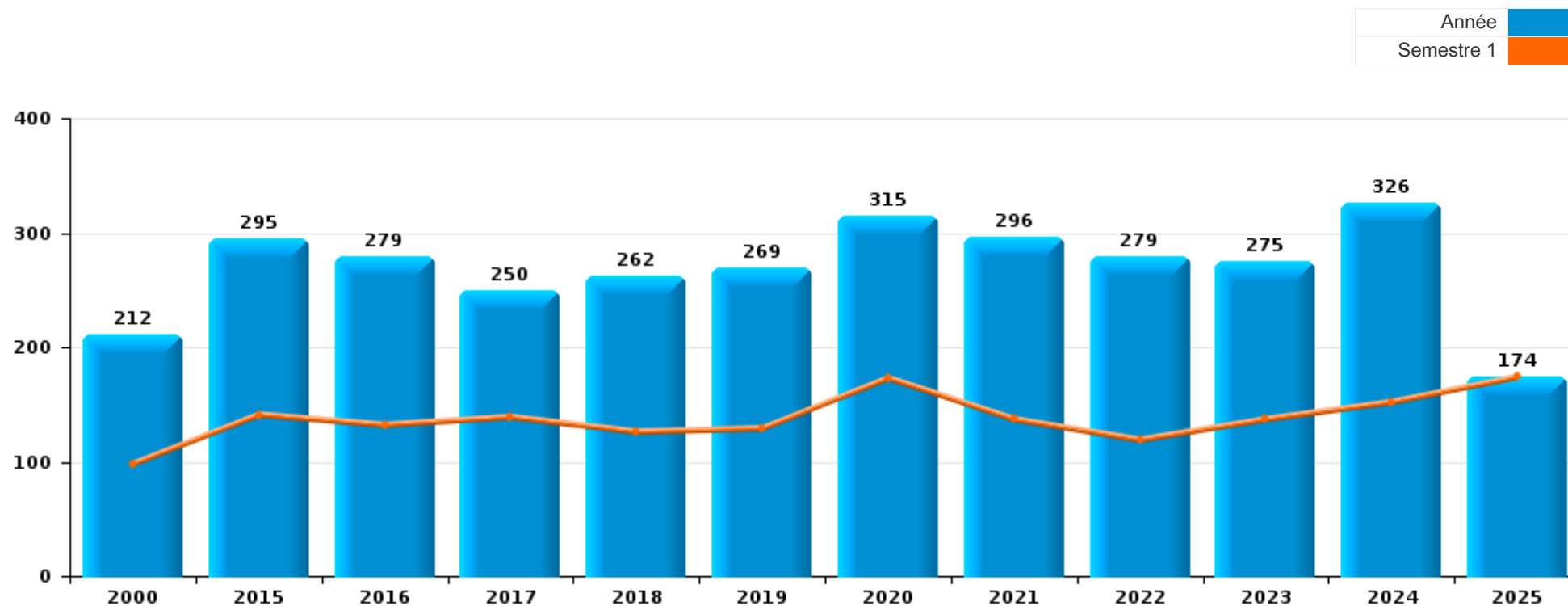
**Oostrozebeke**

***PARTIE I : INFRACTIONS JUDICIAIRES***



Oostrozebeke

	2000	2015	2016	2017	2018	2019	2020	2021	2022	2023	2024	2025
Nombre total des délits	212	295	279	250	262	269	315	296	279	275	326	174



FPF/DGR/DRI/BIPOL - Statistiques policières de criminalité (date de clôture: 31/10/2025)  
 Les données pour les années 2001 jusqu'à 2014 ne sont plus publiées mais restent disponibles sur demande auprès du service BIPOL.  
 Les données pour 2025 ne concernent que le 1er semestre.



Oostrozebeke

	2000	2015	2016	2017	2018	2019	2020	2021	2022	2023	2024	2025
Vol et extorsion	70	86	70	64	51	55	36	42	34	48	62	25
Fraude	5	25	22	15	19	24	24	29	31	44	53	31
Dégradation de la propriété	25	24	30	25	25	20	21	33	17	25	23	10
Infr. contre autres valeurs morales et sentiments	7	23	26	28	24	17	10	25	17	15	18	12
Infr. contre l'intégrité physique	12	17	17	11	22	22	16	28	31	19	18	6
Criminalité informatique		5	11	9	9	15	21	24	23	16	31	24
Drogues	22	13	17	17	15	15	13	17	22	20	8	5
Législation sur les étrangers	3	21	10	14	14	6	11	2	11	12	30	23
Infr. contre la sécurité publique	3	15	15	7	18	21	11	12	13	16	9	5
Environnement	19	12	13	13	11	13	1	17	9	2	15	3
Registre de population	1	11	6	8	13	13	6	5	24	7	12	8
Santé publique		1					104	6				
Infr. contre la famille	29	10	6	5	9	6	3	12	2	1	5	4
Protection de la jeunesse		2	8	5	5	10	10	8	11	8	15	6
Infr. contre la foi publique	5	4	8	4	5	5	1	7	9	9	15	2
Infr. contre les moeurs		4	4	6	3	4	3	7	8	11	6	5
Ivresse et alcool	1	7	6	7	4	6	11	3	3	2	1	
Armes et explosifs	1	5	4	3	6	4	1	8	5	7		1
Infr. contre l'autorité publique	3	5	2	3	2	2	6	2	2	6	3	
Autres lois spéciales	1			3	3	3	2	5	5	1		3
Code pénal social		1			1	6	3	4	1	1		1
Travail		3	1	1		1					1	
Protection de la personne		1			1		1		1	1		
Hormones et dopage	1				1					2		
Législation économique										2	1	
Contravention Code pénal	2											
Marchand de sommeil				1		1						
Protection des revenus publics			1		1							
Carte d'identité	1											
Exercice illégal de l'autorité publique				1								
Infr. contre la liberté individuelle			1									
Pratiques commerciales	1											
Traite des êtres humains			1									
<b>Sous-total</b>	<b>212</b>	<b>295</b>	<b>279</b>	<b>250</b>	<b>262</b>	<b>269</b>	<b>315</b>	<b>296</b>	<b>279</b>	<b>275</b>	<b>326</b>	<b>174</b>
<b>Contravention règlement policier local</b>	<b>1</b>	<b>36</b>	<b>18</b>	<b>21</b>	<b>26</b>	<b>56</b>	<b>30</b>	<b>18</b>	<b>39</b>	<b>29</b>	<b>32</b>	<b>4</b>
<b>Sous-total</b>	<b>1</b>	<b>36</b>	<b>18</b>	<b>21</b>	<b>26</b>	<b>56</b>	<b>30</b>	<b>18</b>	<b>39</b>	<b>29</b>	<b>32</b>	<b>4</b>
<b>Total</b>	<b>213</b>	<b>331</b>	<b>297</b>	<b>271</b>	<b>288</b>	<b>325</b>	<b>345</b>	<b>314</b>	<b>318</b>	<b>304</b>	<b>358</b>	<b>178</b>

FPF/DGR/DR1/BIPOL - Statistiques policières de criminalité (date de clôture: 31/10/2025)

Les données pour les années 2001 jusqu'à 2014 ne sont plus publiées mais restent disponibles sur demande auprès du service BIPOL.

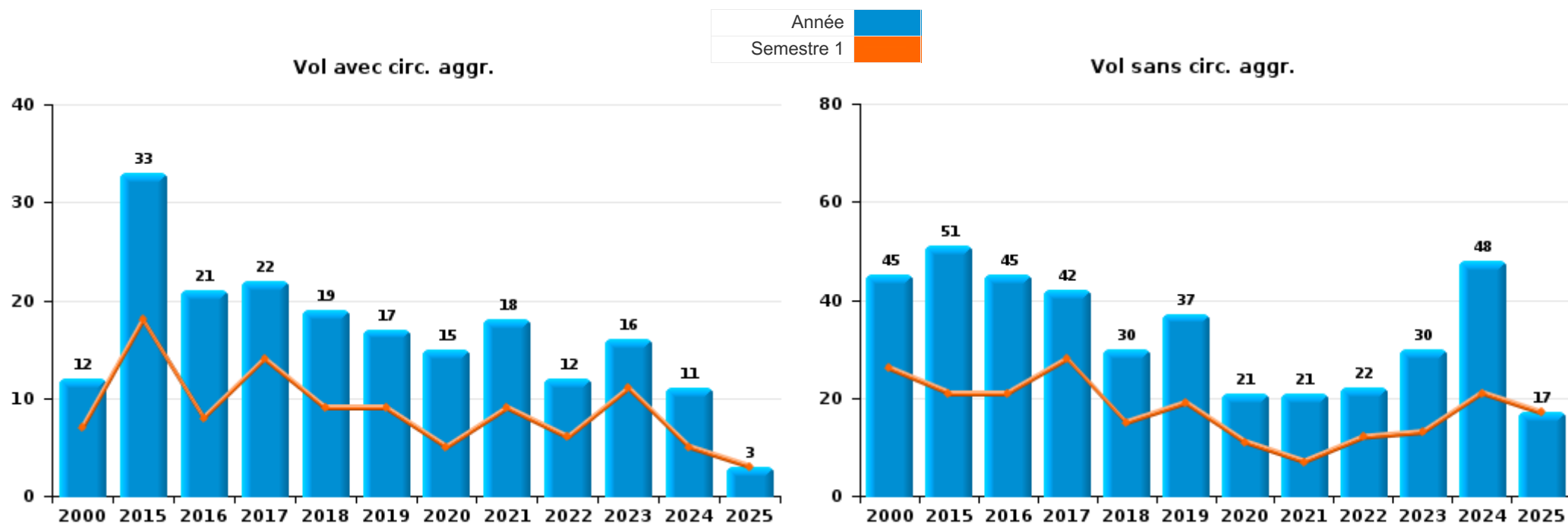
Les données pour 2025 ne concernent que le 1er semestre.



I.1. Catégorie des infractions : Vol et extorsion (top 5 des infractions au niveau national 2024)

Oostrozebeke

	2000	2015	2016	2017	2018	2019	2020	2021	2022	2023	2024	2025
Vol sans circ. aggr.	45	51	45	42	30	37	21	21	22	30	48	17
Vol avec circ. aggr.	12	33	21	22	19	17	15	18	12	16	11	3
Extorsion		2	4		2	1		3		2	3	5
Vol non spécifié	13											
<b>Total</b>	<b>70</b>	<b>86</b>	<b>70</b>	<b>64</b>	<b>51</b>	<b>55</b>	<b>36</b>	<b>42</b>	<b>34</b>	<b>48</b>	<b>62</b>	<b>25</b>





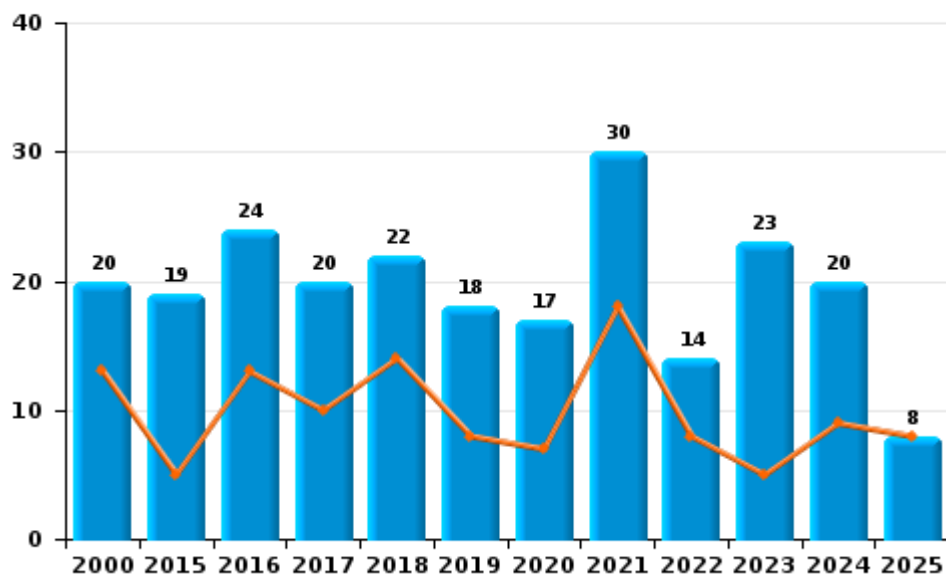
I.2. Catégorie des infractions : Dégradation de la propriété (top 5 des infractions au niveau national 2024)

Oostrozebeke

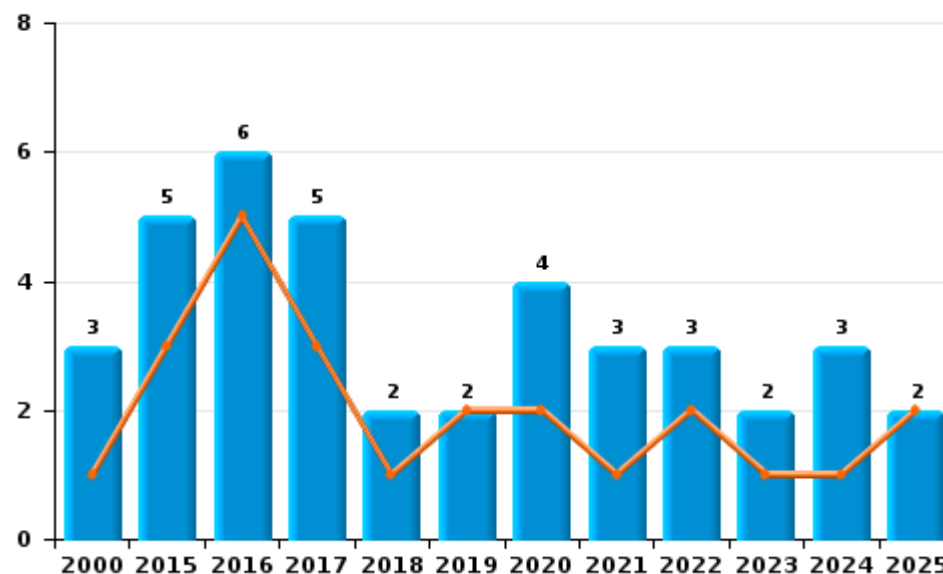
	2000	2015	2016	2017	2018	2019	2020	2021	2022	2023	2024	2025
Vandalisme	20	19	24	20	22	18	17	30	14	23	20	8
Incendie involontaire	3	5	6	4	2	2	4	2	3	1	1	
Incendie volontaire				1				1		1	2	2
Destruction, dénaturation, dégradation	2				1							
<b>Total</b>	<b>25</b>	<b>24</b>	<b>30</b>	<b>25</b>	<b>25</b>	<b>20</b>	<b>21</b>	<b>33</b>	<b>17</b>	<b>25</b>	<b>23</b>	<b>10</b>

Année ■  
Semestre 1 ■

Vandalisme



Incendie

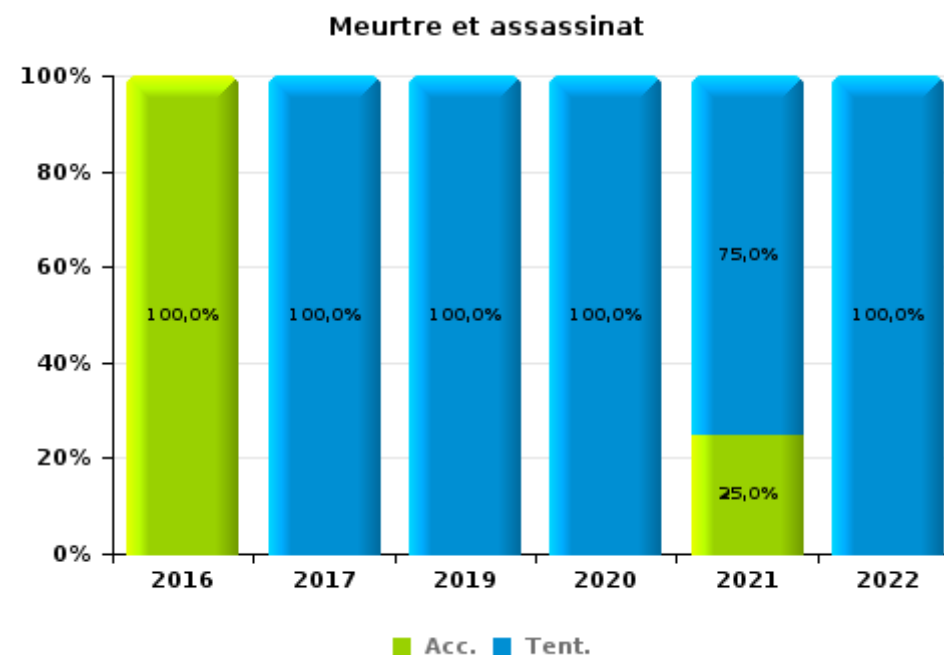
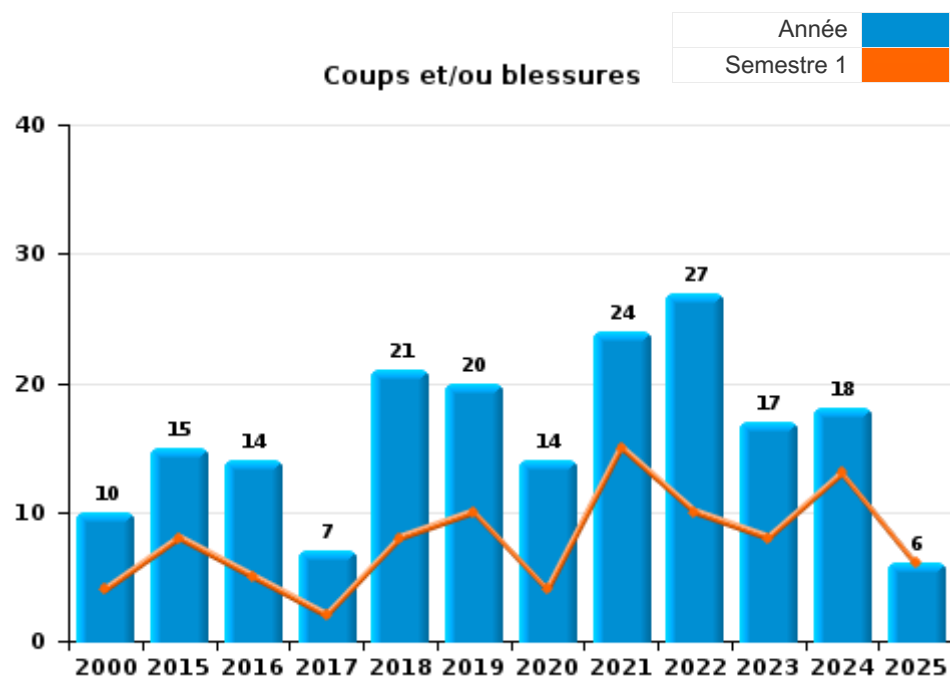




I.3. Catégorie des infractions : Infr. contre l'intégrité physique (top 5 des infractions au niveau national 2024)

Oostrozebeke

	2000	2015	2016	2017	2018	2019	2020	2021	2022	2023	2024	2025
Coups et/ou blessures	10	15	14	7	21	20	14	24	27	17	18	6
Autres	2	2	2	2	1	1	1		2	2		
Meurtre et assassinat			1	2		1	1	4	2			
<b>Total</b>	<b>12</b>	<b>17</b>	<b>17</b>	<b>11</b>	<b>22</b>	<b>22</b>	<b>16</b>	<b>28</b>	<b>31</b>	<b>19</b>	<b>18</b>	<b>6</b>





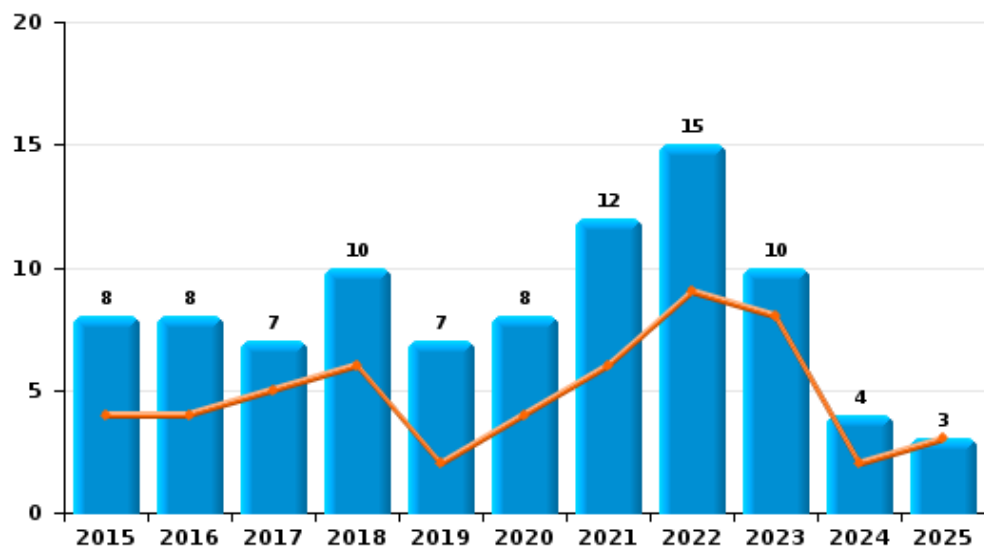
I.4. Catégorie des infractions : Drogues (top 5 des infractions au niveau national 2024)

Oostrozebeke

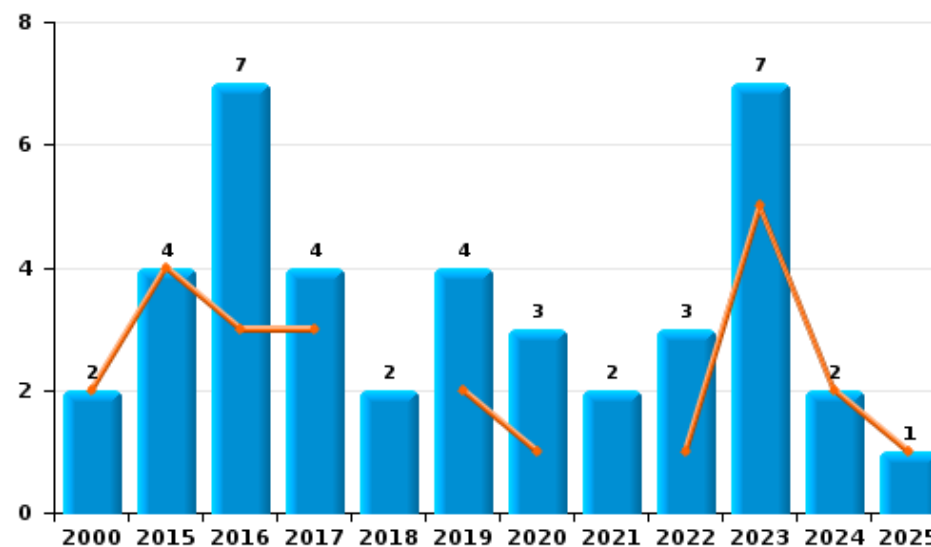
	2000	2015	2016	2017	2018	2019	2020	2021	2022	2023	2024	2025
Détention		8	8	7	10	7	8	12	15	10	4	3
Commerce	2	4	7	4	2	4	3	2	3	7	2	1
Usage	14		1						2			
Autres			1	3		1	1	2	1	1	2	
Importation et exportation	6			1	2	2			1			
Fabrication		1		2	1	1	1	1		2		1
<b>Total</b>	<b>22</b>	<b>13</b>	<b>17</b>	<b>17</b>	<b>15</b>	<b>15</b>	<b>13</b>	<b>17</b>	<b>22</b>	<b>20</b>	<b>8</b>	<b>5</b>



Détention



Commerce



FPF/DGR/DRI/BIPOL - Statistiques policières de criminalité (date de clôture: 31/10/2025)  
 Les données pour les années 2001 jusqu'à 2014 ne sont plus publiées mais restent disponibles sur demande auprès du service BIPOL.  
 Les données pour 2025 ne concernent que le 1er semestre.



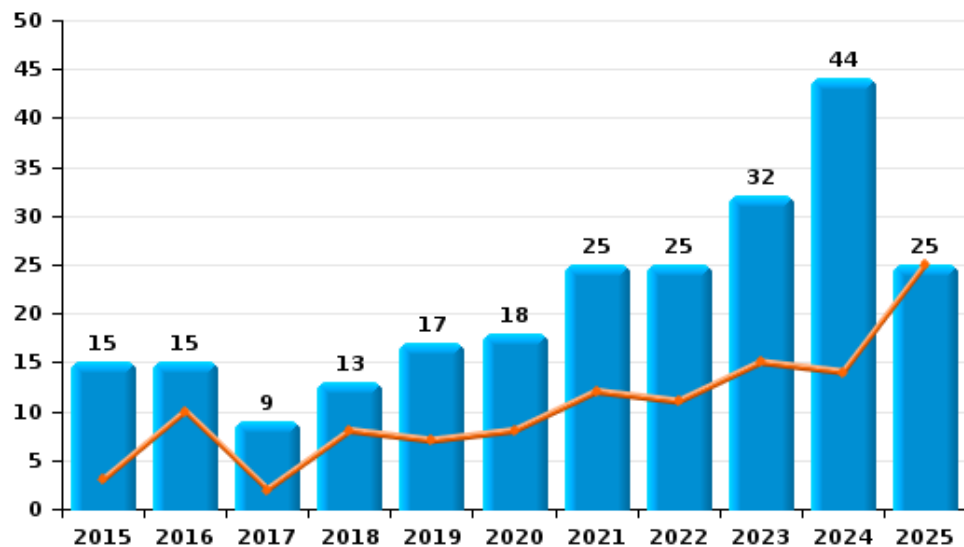
I.5. Catégorie des infractions : Fraude (top 5 des infractions au niveau national 2024)

Oostrozebeke

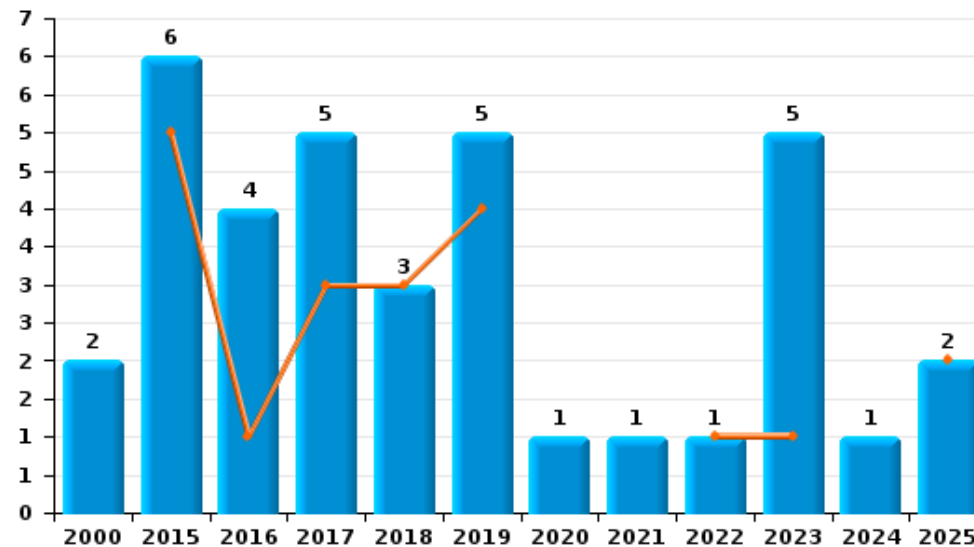
	2000	2015	2016	2017	2018	2019	2020	2021	2022	2023	2024	2025
Escroquerie		15	15	9	13	17	18	25	25	32	44	25
Abus de confiance et infr. apparentées	2	6	4	5	3	5	1	1	1	5	1	2
Fraudes: Autres	1				2	2	2	1	2	5	6	3
Détournement et destruction frauduleuse	1	4	2		1		3	1	1	2	1	1
Recel				1				1			1	
Grivèlerie	1		1									
Infr. liées à l'insolvabilité									2			
<b>Total</b>	<b>5</b>	<b>25</b>	<b>22</b>	<b>15</b>	<b>19</b>	<b>24</b>	<b>24</b>	<b>29</b>	<b>31</b>	<b>44</b>	<b>53</b>	<b>31</b>



Escroquerie



Abus de confiance et infr. apparentées



FPF/DGR/DRI/BIPOL - Statistiques policières de criminalité (date de clôture: 31/10/2025)

Les données pour les années 2001 jusqu'à 2014 ne sont plus publiées mais restent disponibles sur demande auprès du service BIPOL.

Les données pour 2025 ne concernent que le 1er semestre.

# ***STATISTIQUES POLICIERES DE CRIMINALITE***

---

***LIEU DE PERPETRATION: COMMUNE***

**Oostrozebeke**

***PARTIE II : FIGURES CRIMINELLES / PHENOMENES***



**Oostrozebeke**

**FC Vol moyen de transport**

	2000	2015	2016	2017	2018	2019	2020	2021	2022	2023	2024	2025
Vol de voiture	2	1	5		3	1						
Vol de moto											1	
Carjacking	1					1						
Vol dans les garages			2									
Vol de vélomoteur	1	2	1	1						1		
Vol de vélo	20	4	6	13	7	12	6	4	4	6	5	6

**FC Cambriolage**

	2000	2015	2016	2017	2018	2019	2020	2021	2022	2023	2024	2025
Cambriolage dans habitation	11	8	8	7	10	10	8	8	8	5	4	2
Cambriolage ds entreprise ou commerce	4	9	8	3	1	1	2		1	1	2	
Cambriolage ds service public ou bâtiment administ		4	1	3						3		
Cambriolage dans bâtiment (total)	15	21	17	13	11	11	10	8	9	9	6	2

**FC Vol autre**

	2000	2015	2016	2017	2018	2019	2020	2021	2022	2023	2024	2025
Vol avec violence sans arme	2	4	3	1	2	4	1	2		2	3	4
Vol dans ou sur un véhicule	3	16	4	7	6		2	8	1	7	3	3
Vol à l'arraché											1	
Vol à la tire		2		4	2	1					1	1
Vol à l'étalage	3	9	5	3	2	13	5	4	6	11	27	3
Vol par ruse		1	1						1			2
Vol de métaux			2	1					2			1
Vol sur les chantiers		3		1			1	1	1			
Vol d'animaux	1	1	1	1						1		
Vol de cargaison						1						



**Criminalité ICT**

	2000	2015	2016	2017	2018	2019	2020	2021	2022	2023	2024	2025
Fraude de cartes de paiements		1	2		2	1			2	1		
Phishing							1	4	3	1	3	2

**FC Autre**

	2000	2015	2016	2017	2018	2019	2020	2021	2022	2023	2024	2025
Violence contre les métiers d'intérêt général		1				1				1		
Viol collectif				1								
Graffiti			1			1		1	1	3	2	
Dégradation de voiture	2	9	6	7	11	9	9	9	2	7	8	4
Rixe au couteau			1	1	1				1			

**PH Violence intrafamiliale (VIF)**

	2000	2015	2016	2017	2018	2019	2020	2021	2022	2023	2024	2025
VIF: physique, dans le couple	3	7	6	3	9	10	10	14	13	10	10	2
VIF: physique, envers des descendants		1	2		1	3		1	2	2	1	
VIF: physique, envers d'autres membres	1	3				3				1	1	
VIF: sexuelle, dans le couple								2				
VIF: sexuelle, envers des descendants		1		1		1						
VIF: psychique, dans le couple	22	11	8	6	13	6	5	15	4	3	6	4
VIF: psychique, envers des descendants						2		1	1		1	
VIF: psychique, envers d'autres membres		1						1			2	
VIF: économique, dans le couple		1			2	2	1	1			1	1
VIF: économique, envers des descendants								1				
VIF: économique, envers d'autres membres	8						1					



**PH Hormones et dopage**

	2000	2015	2016	2017	2018	2019	2020	2021	2022	2023	2024	2025
Dopage humain					1			1				
Engraissement illégal	1											

**PH Drogues**

	2000	2015	2016	2017	2018	2019	2020	2021	2022	2023	2024	2025
Vente de cocaïne		1		2	1	1	2			3	1	
Import-export de cocaïne						1						
Vente de drogues synthétiques			2	1		1			2	4	1	
Production de cannabis (culture)				2		1				1		1
Vente de cannabis en grande quantité									1			
Vente-traffic d héroïne								1				

**PH Traite des êtres humains**

	2000	2015	2016	2017	2018	2019	2020	2021	2022	2023	2024	2025
TEH - exploitation économique			1									
TEH - exploitation sexuelle										2		

**PH Violence dans l'espace public**

	2000	2015	2016	2017	2018	2019	2020	2021	2022	2023	2024	2025
Violence physique (voie publique)		3	3	3	7	1	4	6	6	2	3	1
Violence physique (autre endroit public)		1				1	1			1		
Violence physique (endroit accessible au public)	2	1	2	3	1	2	1	4	2	1		
Violence sexuelle (voie publique)			1						1	1		
Violence sexuelle (endroit accessible au public)								1	1		1	
Violence psychique (voie publique)	1	2	7	5	8	3	10	4	6	4	1	1
Violence psychique (autre endroit public)		3			1			1	4	2	1	
Violence psychique (endroit accessible au public)	1	4	1	1	4	3			3	3		1
Vol avec violence sans arme (voie publique)			1	1							1	
Vol avec violence sans arme (endr. acces. au pub.)		1				2						



PH Autre

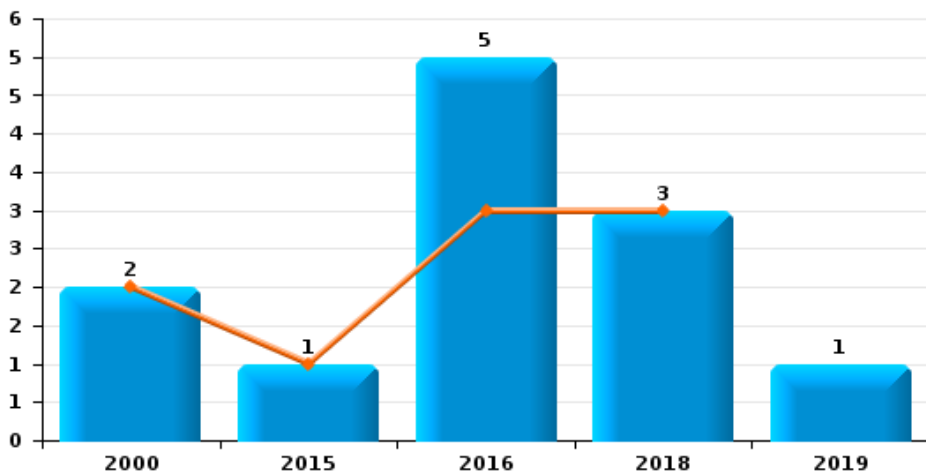
	2000	2015	2016	2017	2018	2019	2020	2021	2022	2023	2024	2025
Cyberharcèlement			1	1	1	2	1	1	2	3		
Fraude à l'identité		1	2		3	1	1	6	5	4	8	3



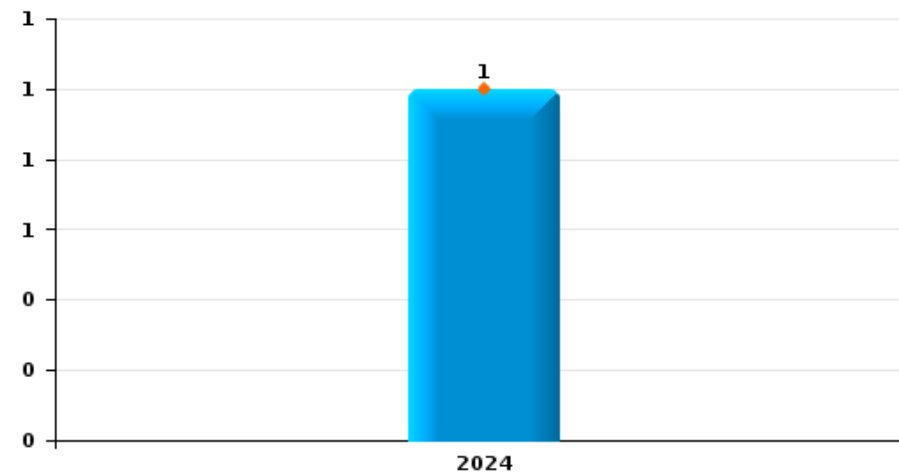
**Oostrozebeke**

Année	<span style="color: blue;">■</span>
Semestre 1	<span style="color: orange;">■</span>

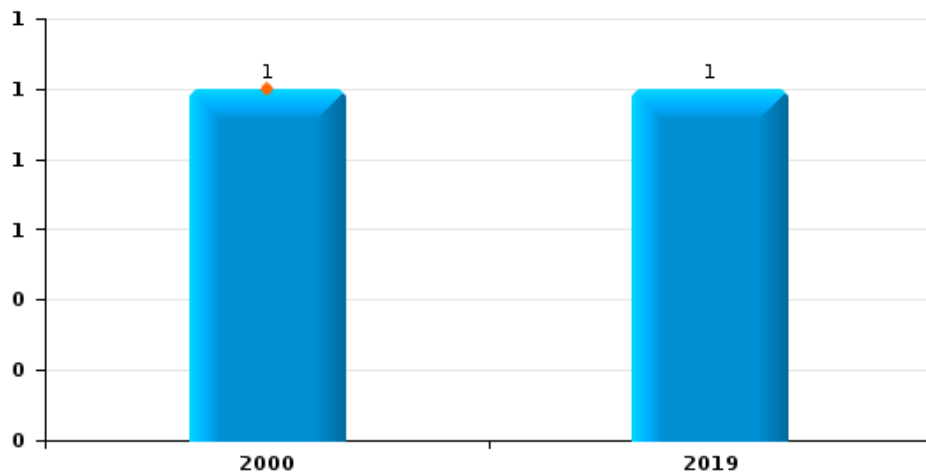
**Vol de voiture**



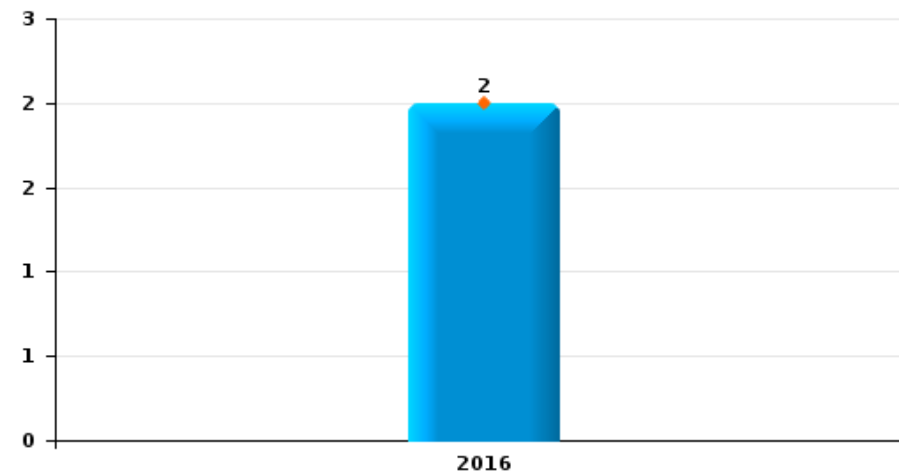
**Vol de moto**



**Carjacking**



**Vol dans les garages**

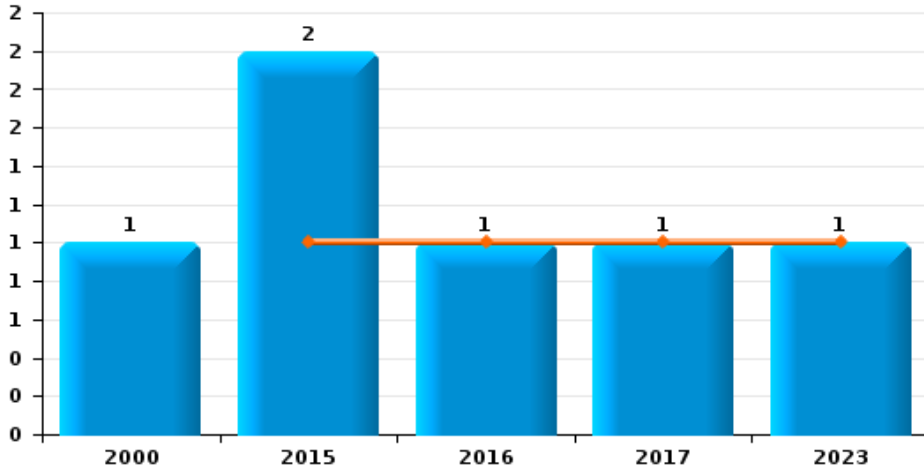




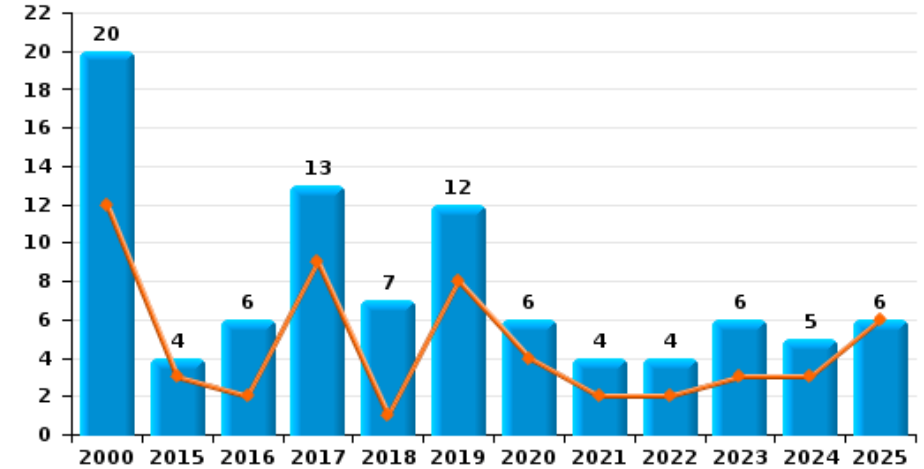
**Oostrozebeke**

Année ■  
Semestre 1 ■

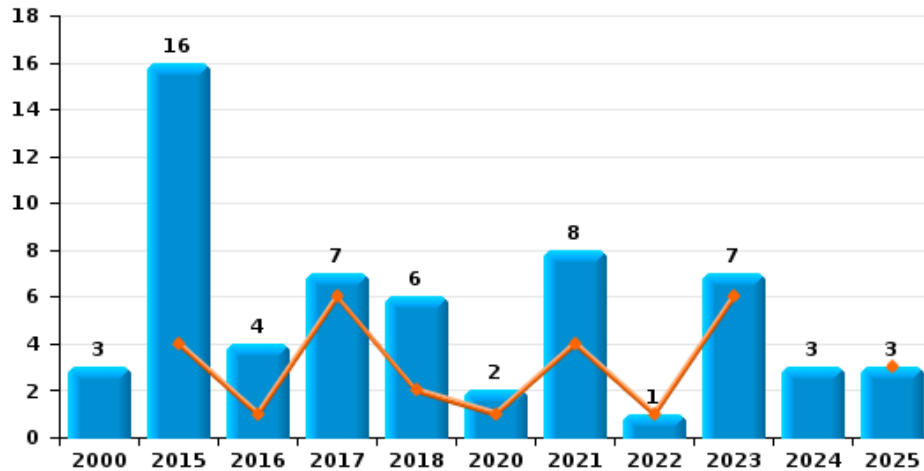
**Vol de vélomoteur**



**Vol de vélo**



**Vol dans ou sur un véhicule**

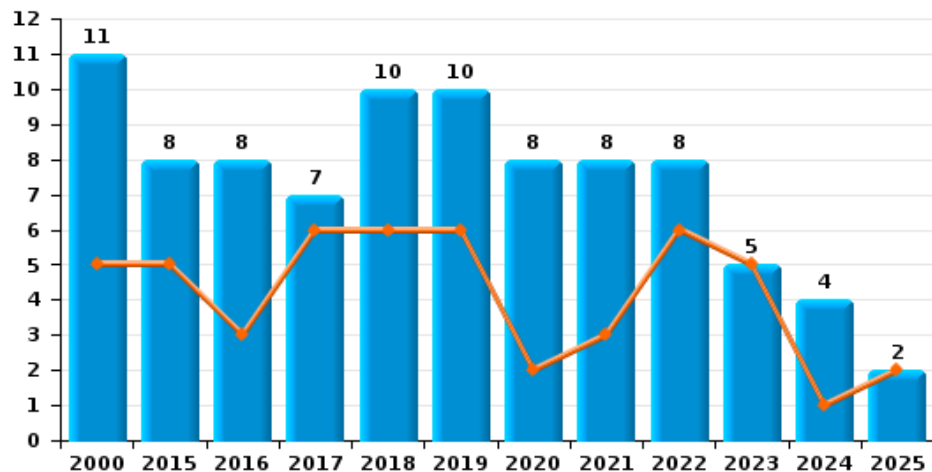




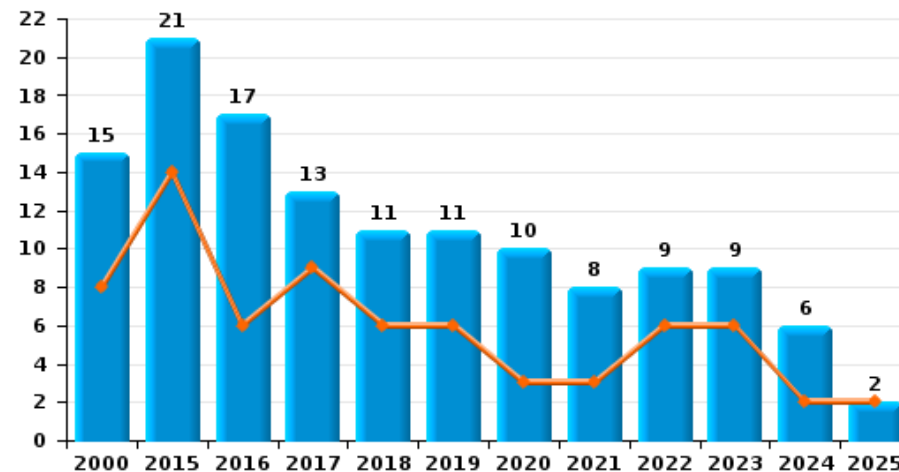
**Oostrozebeke**

Année ■  
Semestre 1 ■

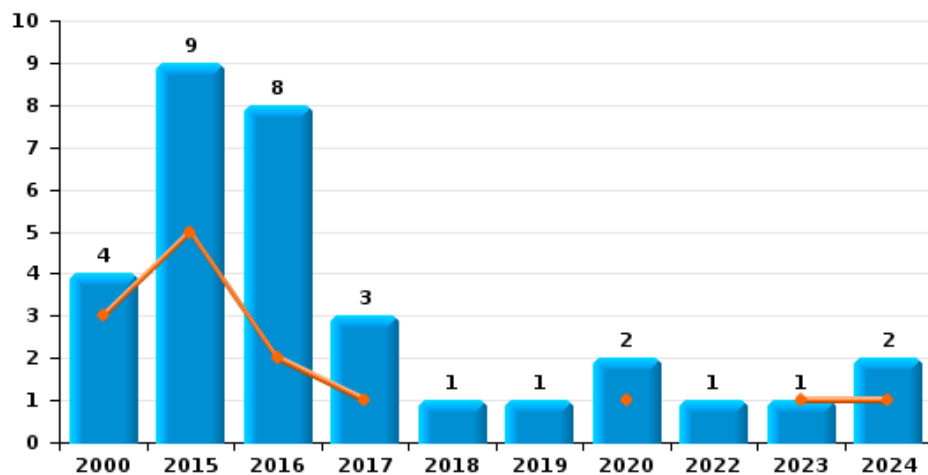
**Cambrilage dans habitation**



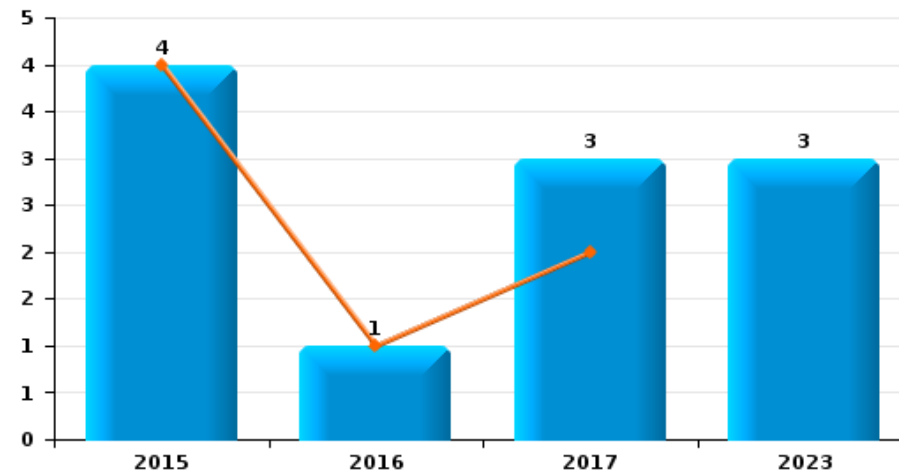
**Cambrilage dans bâtiment (total)**



**Cambrilage ds entreprise ou commerce**



**Cambrilage ds service public ou bâtiment administratif**

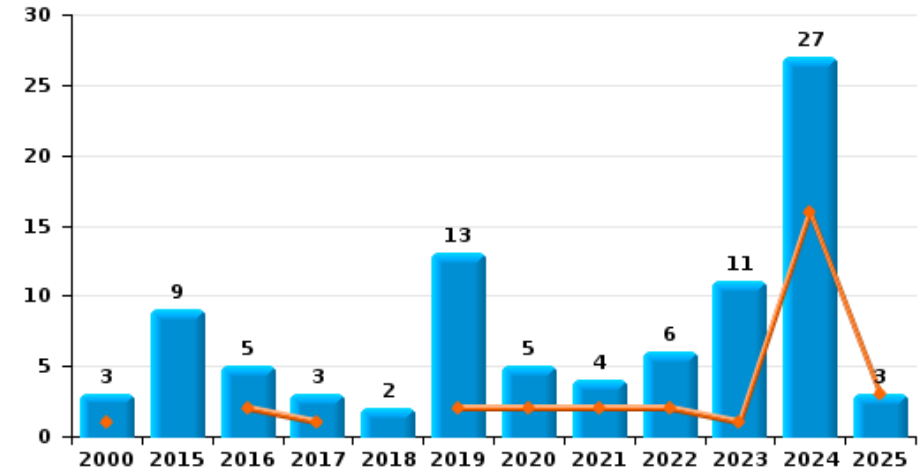




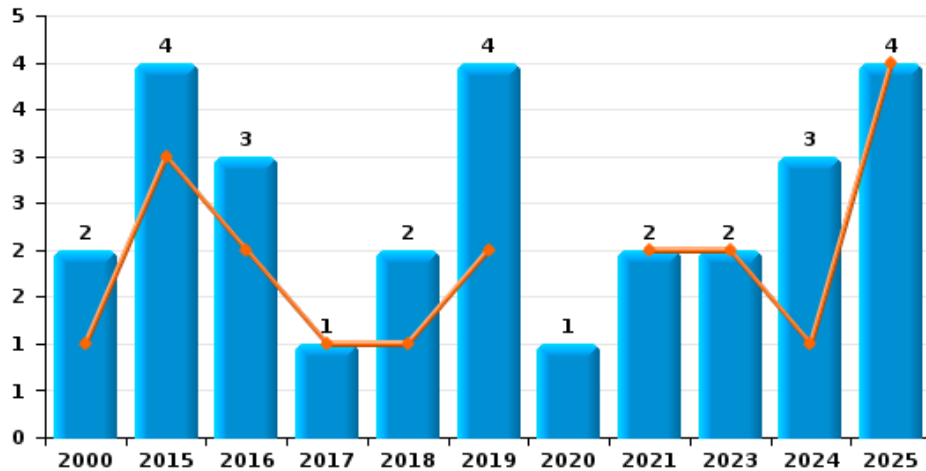
**Oostrozebeke**

Année	<span style="color: blue;">■</span>
Semestre 1	<span style="color: orange;">■</span>

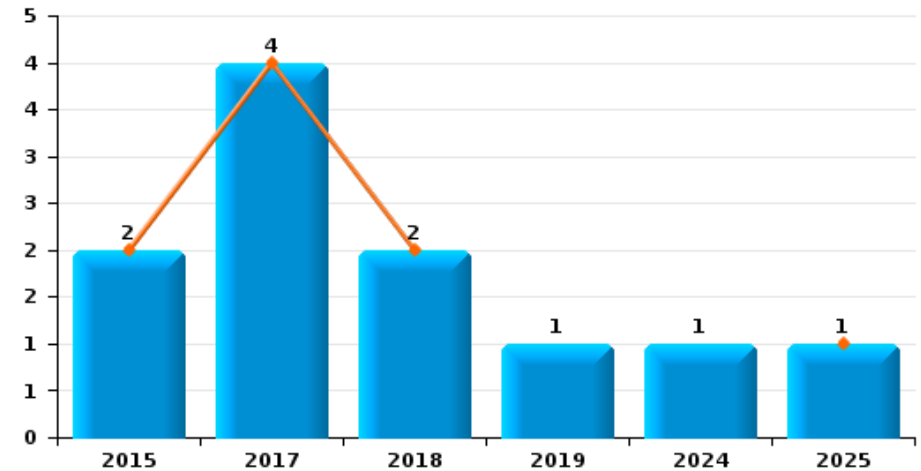
**Vol à l'étalage**



**Vol avec violence sans arme**



**Vol à la tire**

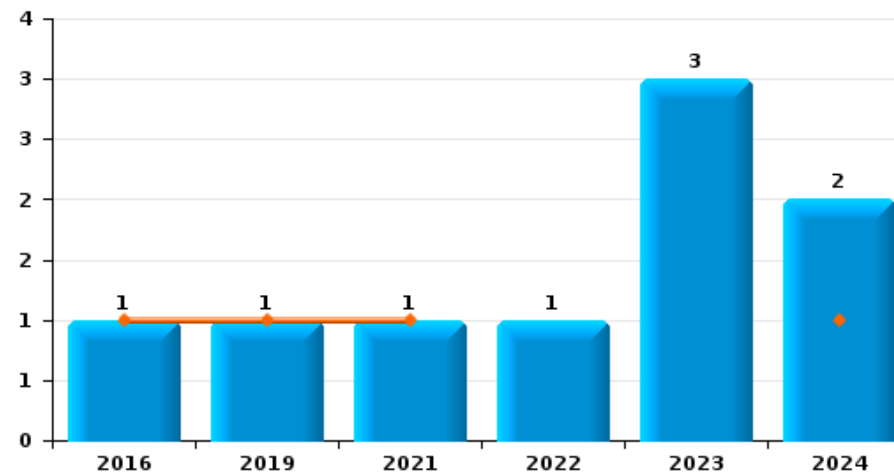




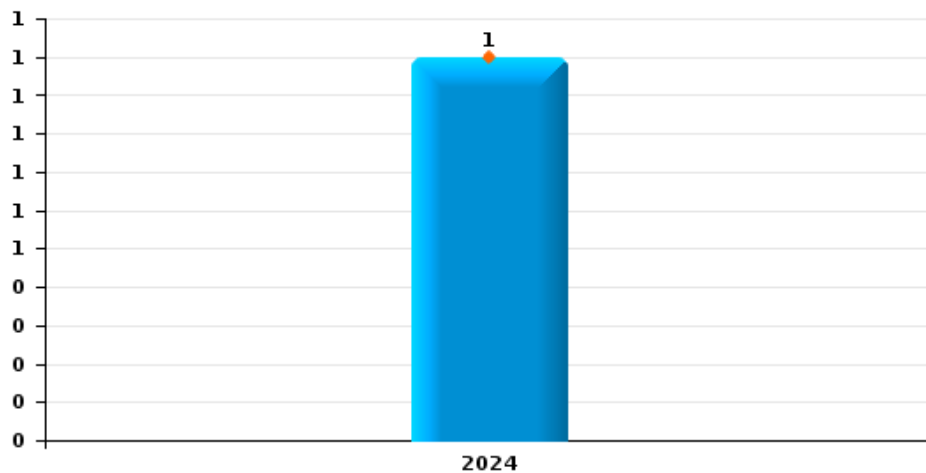
**Oostrozebeke**

Année	<span style="color: blue;">■</span>
Semestre 1	<span style="color: orange;">■</span>

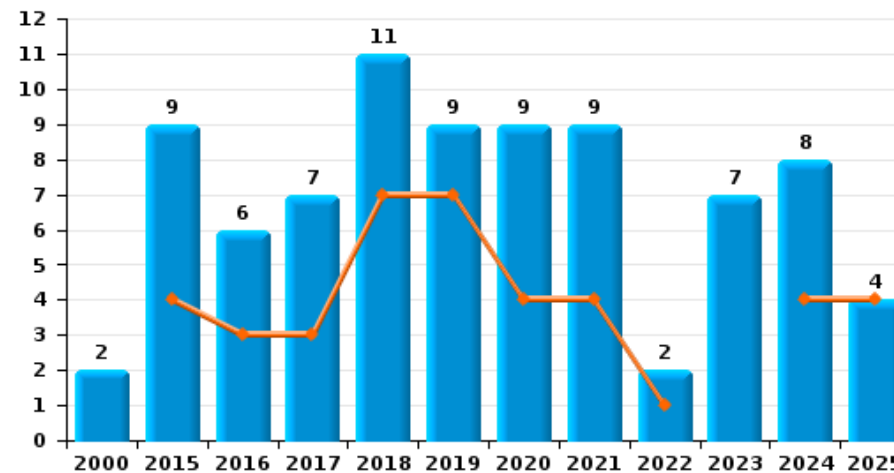
**Graffiti**



**Vol à l'arraché**



**Dégradation de voiture**





**Oostrozebeke**

**FC Vol moyen de transport**

		2000	2015	2016	2017	2018	2019	2020	2021	2022	2023	2024	2025
Vol de voiture	Trim 1	1		1		1							
	Trim 2	1	1	2		2							
	Trim 3			2									
	Trim 4						1						
<b>Total</b>		<b>2</b>	<b>1</b>	<b>5</b>		<b>3</b>	<b>1</b>						
Vol de moto	Trim 1											1	
	<b>Total</b>											<b>1</b>	
Carjacking	Trim 2	1											
	Trim 4						1						
	<b>Total</b>	<b>1</b>					<b>1</b>						
Vol dans les garages	Trim 2			2									
	<b>Total</b>			<b>2</b>									
Vol de vélomoteur	Trim 1				1							1	
	Trim 2		1	1									
	Trim 3	1	1										
	<b>Total</b>	<b>1</b>	<b>2</b>	<b>1</b>	<b>1</b>							<b>1</b>	
Vol de vélo	Trim 1	8	1	1	2	1	5	3	1			1	2
	Trim 2	4	2	1	7		3	1	1	2	3	2	4
	Trim 3	2	1	4	1	1	2	1	2	1	2	1	
	Trim 4	6			3	5	2	1		1	1	1	
	<b>Total</b>	<b>20</b>	<b>4</b>	<b>6</b>	<b>13</b>	<b>7</b>	<b>12</b>	<b>6</b>	<b>4</b>	<b>4</b>	<b>6</b>	<b>5</b>	<b>6</b>



FC Cambriolage

		2000	2015	2016	2017	2018	2019	2020	2021	2022	2023	2024	2025
Cambriolage dans habitation	Trim 1	5	2	2	5	4	5	1	2	5	2	1	1
	Trim 2		3	1	1	2	1	1	1	1	3		1
	Trim 3		2	2		1	1	2	1	1		1	
	Trim 4	6	1	3	1	3	3	4	4	1		2	
	<b>Total</b>	<b>11</b>	<b>8</b>	<b>8</b>	<b>7</b>	<b>10</b>	<b>10</b>	<b>8</b>	<b>8</b>	<b>8</b>	<b>5</b>	<b>4</b>	<b>2</b>
Cambriolage ds entreprise ou commerce	Trim 1	3	4	1	1			1			1		
	Trim 2		1	1								1	
	Trim 3	1	2	4	2	1	1	1				1	
	Trim 4		2	2						1			
	<b>Total</b>	<b>4</b>	<b>9</b>	<b>8</b>	<b>3</b>	<b>1</b>	<b>1</b>	<b>2</b>		<b>1</b>	<b>1</b>	<b>2</b>	
Cambriolage ds service public ou bâtiment administ	Trim 1		4		1								
	Trim 2			1	1								
	Trim 3				1								
	Trim 4										3		
	<b>Total</b>		<b>4</b>	<b>1</b>	<b>3</b>						<b>3</b>		
Cambriolage dans bâtiment (total)	Trim 1	8	10	3	7	4	5	2	2	5	3	1	1
	Trim 2		4	3	2	2	1	1	1	1	3	1	1
	Trim 3	1	4	6	3	2	2	3	1	1		2	
	Trim 4	6	3	5	1	3	3	4	4	2	3	2	
	<b>Total</b>	<b>15</b>	<b>21</b>	<b>17</b>	<b>13</b>	<b>11</b>	<b>11</b>	<b>10</b>	<b>8</b>	<b>9</b>	<b>9</b>	<b>6</b>	<b>2</b>



FC Vol autre

		2000	2015	2016	2017	2018	2019	2020	2021	2022	2023	2024	2025
Vol avec violence sans arme	Trim 1		3	2			2		1			1	2
	Trim 2	1			1	1			1		2		2
	Trim 3			1		1						1	
	Trim 4	1	1				2	1				1	
	<b>Total</b>	<b>2</b>	<b>4</b>	<b>3</b>	<b>1</b>	<b>2</b>	<b>4</b>	<b>1</b>	<b>2</b>		<b>2</b>	<b>3</b>	<b>4</b>
Vol dans ou sur un véhicule	Trim 1		1		1				1	1	2		2
	Trim 2		3	1	5	2		1	3		4		1
	Trim 3		4	3		4			2			2	
	Trim 4	3	8		1			1	2		1	1	
	<b>Total</b>	<b>3</b>	<b>16</b>	<b>4</b>	<b>7</b>	<b>6</b>		<b>2</b>	<b>8</b>	<b>1</b>	<b>7</b>	<b>3</b>	<b>3</b>
Vol à l'arraché	Trim 1											1	
<b>Total</b>												<b>1</b>	
Vol à la tire	Trim 1		1		2	2							1
	Trim 2		1		2								
	Trim 4						1					1	
	<b>Total</b>		<b>2</b>		<b>4</b>	<b>2</b>	<b>1</b>					<b>1</b>	<b>1</b>
Vol à l'étalage	Trim 1			2				1	1	1	1	13	2
	Trim 2	1			1		2	1	1	1		3	1
	Trim 3	1	2	1		1	8	1	1	1	6	3	
	Trim 4	1	7	2	2	1	3	2	1	3	4	8	
	<b>Total</b>	<b>3</b>	<b>9</b>	<b>5</b>	<b>3</b>	<b>2</b>	<b>13</b>	<b>5</b>	<b>4</b>	<b>6</b>	<b>11</b>	<b>27</b>	<b>3</b>
Vol par ruse	Trim 1			1									1
	Trim 2		1										1
	Trim 4									1			
	<b>Total</b>		<b>1</b>	<b>1</b>						<b>1</b>			<b>2</b>



FC Vol autre

		2000	2015	2016	2017	2018	2019	2020	2021	2022	2023	2024	2025
Vol de métaux	Trim 1									1			
	Trim 2			1	1								1
	Trim 3			1									
	Trim 4									1			
<b>Total</b>				<b>2</b>	<b>1</b>					<b>2</b>			<b>1</b>
Vol sur les chantiers	Trim 1		1					1	1				
	Trim 2		2		1								
	Trim 4									1			
<b>Total</b>			<b>3</b>		<b>1</b>			<b>1</b>	<b>1</b>	<b>1</b>			
Vol d'animaux	Trim 2	1		1	1								
	Trim 3		1								1		
<b>Total</b>		<b>1</b>	<b>1</b>	<b>1</b>	<b>1</b>						<b>1</b>		
Vol de cargaison	Trim 1						1						
	<b>Total</b>						<b>1</b>						



Criminalité ICT

		2000	2015	2016	2017	2018	2019	2020	2021	2022	2023	2024	2025
Fraude de cartes de paiements	Trim 1			1									
	Trim 2		1										
	Trim 3			1		2	1			2			
	Trim 4										1		
	<b>Total</b>		<b>1</b>	<b>2</b>		<b>2</b>	<b>1</b>			<b>2</b>	<b>1</b>		
Phishing	Trim 1												2
	Trim 2								1				
	Trim 3								1	3		1	
	Trim 4							1	2		1	2	
	<b>Total</b>							<b>1</b>	<b>4</b>	<b>3</b>	<b>1</b>	<b>3</b>	<b>2</b>



FC Autre

		2000	2015	2016	2017	2018	2019	2020	2021	2022	2023	2024	2025
Violence contre les métiers d'intérêt général	Trim 2		1										
	Trim 3										1		
	Trim 4						1						
	<b>Total</b>		<b>1</b>				<b>1</b>				<b>1</b>		
Viol collectif	Trim 3				1								
	<b>Total</b>				<b>1</b>								
Graffiti	Trim 1			1					1			1	
	Trim 2						1						
	Trim 3									1	2	1	
	Trim 4										1		
<b>Total</b>			<b>1</b>				<b>1</b>		<b>1</b>	<b>1</b>	<b>3</b>	<b>2</b>	
Dégradation de voiture	Trim 1		2	1	1	5	4	3	3	1		2	2
	Trim 2		2	2	2	2	3	1	1			2	2
	Trim 3		4	1	2	1	2	3	3	1	3	2	
	Trim 4	2	1	2	2	3		2	2		4	2	
<b>Total</b>	<b>2</b>	<b>9</b>	<b>6</b>	<b>7</b>	<b>11</b>	<b>9</b>	<b>9</b>	<b>9</b>	<b>9</b>	<b>2</b>	<b>7</b>	<b>8</b>	<b>4</b>
Rixe au couteau	Trim 2				1					1			
	Trim 3					1							
	Trim 4			1									
	<b>Total</b>			<b>1</b>	<b>1</b>	<b>1</b>				<b>1</b>			



PH Violence intrafamiliale (VIF)

		2000	2015	2016	2017	2018	2019	2020	2021	2022	2023	2024	2025
VIF: physique, dans le couple	Trim 1	1	2		1		2		4	1	2	3	1
	Trim 2	1	2	1		3	2	3	5	5	4	5	1
	Trim 3		2	3	1	4	2	3	2	4	2		
	Trim 4	1	1	2	1	2	4	4	3	3	2	2	
	<b>Total</b>	<b>3</b>	<b>7</b>	<b>6</b>	<b>3</b>	<b>9</b>	<b>10</b>	<b>10</b>	<b>14</b>	<b>13</b>	<b>10</b>	<b>10</b>	<b>2</b>
VIF: physique, envers des descendants	Trim 1						2		1				
	Trim 2			2									
	Trim 3		1			1	1			1			
	Trim 4									1	2	1	
	<b>Total</b>		<b>1</b>	<b>2</b>		<b>1</b>	<b>3</b>		<b>1</b>	<b>2</b>	<b>2</b>	<b>1</b>	
VIF: physique, envers d'autres membres	Trim 1						1					1	
	Trim 2		2										
	Trim 3	1					1						
	Trim 4		1				1				1		
	<b>Total</b>	<b>1</b>	<b>3</b>				<b>3</b>				<b>1</b>	<b>1</b>	
VIF: sexuelle, dans le couple	Trim 3								2				
<b>Total</b>								<b>2</b>					
VIF: sexuelle, envers des descendants	Trim 1		1		1		1						
<b>Total</b>		<b>1</b>		<b>1</b>		<b>1</b>							
VIF: psychique, dans le couple	Trim 1	5	3	1	3	5	1	2	1	1		1	2
	Trim 2	7	3	2		3	4	2	10	2	3	4	2
	Trim 3	7	5	4	2	2	1	1	3			1	
	Trim 4	3		1	1	3			1	1			
	<b>Total</b>	<b>22</b>	<b>11</b>	<b>8</b>	<b>6</b>	<b>13</b>	<b>6</b>	<b>5</b>	<b>15</b>	<b>4</b>	<b>3</b>	<b>6</b>	<b>4</b>
VIF: psychique, envers des descendants	Trim 2						2		1	1		1	
<b>Total</b>							<b>2</b>		<b>1</b>	<b>1</b>		<b>1</b>	



PH Violence intrafamiliale (VIF)

		2000	2015	2016	2017	2018	2019	2020	2021	2022	2023	2024	2025
VIF: psychique, envers d'autres membres	Trim 1											1	
	Trim 2		1										
	Trim 3								1				
	Trim 4											1	
<b>Total</b>			<b>1</b>						<b>1</b>			<b>2</b>	
VIF: économique, dans le couple	Trim 1		1					1					
	Trim 2					1	2		1				1
	Trim 4					1						1	
	<b>Total</b>		<b>1</b>			<b>2</b>	<b>2</b>	<b>1</b>	<b>1</b>			<b>1</b>	<b>1</b>
VIF: économique, envers des descendants	Trim 2								1				
<b>Total</b>									<b>1</b>				
VIF: économique, envers d'autres membres	Trim 1	4											
	Trim 2	1											
	Trim 3	1											
	Trim 4	2						1					
<b>Total</b>		<b>8</b>						<b>1</b>					



PH Hormones et dopage

		2000	2015	2016	2017	2018	2019	2020	2021	2022	2023	2024	2025
Dopage humain	Trim 1								1				
	Trim 4				1								
	<b>Total</b>				<b>1</b>				<b>1</b>				
Engraissement illégal	Trim 1	1											
	<b>Total</b>	<b>1</b>											



PH Drogues

		2000	2015	2016	2017	2018	2019	2020	2021	2022	2023	2024	2025
Vente de cocaïne	Trim 1		1		1			1					
	Trim 2				1						2	1	
	Trim 3					1	1	1			1		
	<b>Total</b>		<b>1</b>		<b>2</b>	<b>1</b>	<b>1</b>	<b>2</b>			<b>3</b>	<b>1</b>	
Import-export de cocaïne	Trim 3						1						
<b>Total</b>							<b>1</b>						
Vente de drogues synthétiques	Trim 1				1		1			1	1		
	Trim 2					1					2	1	
	Trim 3									1			
	Trim 4			1							1		
	<b>Total</b>			<b>2</b>	<b>1</b>		<b>1</b>			<b>2</b>	<b>4</b>	<b>1</b>	
Production de cannabis (culture)	Trim 2				2						1		1
	Trim 4						1						
	<b>Total</b>				<b>2</b>		<b>1</b>				<b>1</b>		<b>1</b>
Vente de cannabis en grande quantité	Trim 1									1			
<b>Total</b>										<b>1</b>			
Vente-traffic d héroïne	Trim 4								1				
<b>Total</b>									<b>1</b>				



PH Traite des êtres humains

		2000	2015	2016	2017	2018	2019	2020	2021	2022	2023	2024	2025
TEH - exploitation économique	Trim 4			1									
	Total			1									
TEH - exploitation sexuelle	Trim 1										1		
	Trim 2										1		
	Total										2		



PH Violence dans l'espace public

		2000	2015	2016	2017	2018	2019	2020	2021	2022	2023	2024	2025
Violence physique (voie publique)	Trim 1		3		1	2			1	1		1	1
	Trim 2			1		1		1	2	2		1	
	Trim 3			1		2	1	3	1	2	2		
	Trim 4			1	2	2			2	1		1	
<b>Total</b>			<b>3</b>	<b>3</b>	<b>3</b>	<b>7</b>	<b>1</b>	<b>4</b>	<b>6</b>	<b>6</b>	<b>2</b>	<b>3</b>	<b>1</b>
Violence physique (autre endroit public)	Trim 1		1								1		
	Trim 2							1					
	Trim 4						1						
<b>Total</b>			<b>1</b>				<b>1</b>	<b>1</b>			<b>1</b>		
Violence physique (endroit accessible au public)	Trim 1		1		1		1	1	2				
	Trim 2						1		1		1		
	Trim 3			2	1	1			1	1			
	Trim 4	2			1					1			
<b>Total</b>		<b>2</b>	<b>1</b>	<b>2</b>	<b>3</b>	<b>1</b>	<b>2</b>	<b>1</b>	<b>4</b>	<b>2</b>	<b>1</b>		
Violence sexuelle (voie publique)	Trim 2										1		
	Trim 3			1						1			
<b>Total</b>				<b>1</b>						<b>1</b>	<b>1</b>		
Violence sexuelle (endroit accessible au public)	Trim 3									1		1	
	Trim 4								1				
<b>Total</b>									<b>1</b>	<b>1</b>		<b>1</b>	
Violence psychique (voie publique)	Trim 1			1	4	3		1	1	1	1		1
	Trim 2		1	1		3	1	5			1		
	Trim 3		1	5	1	1	1	3	3	2	1		
	Trim 4	1				1	1	1		3	1	1	
<b>Total</b>		<b>1</b>	<b>2</b>	<b>7</b>	<b>5</b>	<b>8</b>	<b>3</b>	<b>10</b>	<b>4</b>	<b>6</b>	<b>4</b>	<b>1</b>	<b>1</b>



PH Violence dans l'espace public

		2000	2015	2016	2017	2018	2019	2020	2021	2022	2023	2024	2025
Violence psychique (autre endroit public)	Trim 1									1	2		
	Trim 2		1							1		1	
	Trim 3		1						1	1			
	Trim 4		1			1				1			
<b>Total</b>			<b>3</b>			<b>1</b>			<b>1</b>	<b>4</b>	<b>2</b>	<b>1</b>	
Violence psychique (endroit accessible au public)	Trim 1		2		1	2					2		
	Trim 2	1					1			1	1		1
	Trim 3		2	1		1	1			1			
	Trim 4					1	1			1			
<b>Total</b>		<b>1</b>	<b>4</b>	<b>1</b>	<b>1</b>	<b>4</b>	<b>3</b>			<b>3</b>	<b>3</b>		<b>1</b>
Vol avec violence sans arme (voie publique)	Trim 1			1								1	
	Trim 2				1								
<b>Total</b>				<b>1</b>	<b>1</b>							<b>1</b>	
Vol avec violence sans arme (endr. acces. au pub.)	Trim 1		1				1						
	Trim 4						1						
<b>Total</b>			<b>1</b>				<b>2</b>						



PH Autre

		2000	2015	2016	2017	2018	2019	2020	2021	2022	2023	2024	2025
Cyberharcèlement	Trim 1									1			
	Trim 2						1			1			
	Trim 3			1				1			2		
	Trim 4				1	1	1		1		1		
<b>Total</b>				<b>1</b>	<b>1</b>	<b>1</b>	<b>2</b>	<b>1</b>	<b>1</b>	<b>2</b>	<b>3</b>		
Fraude à l'identité	Trim 1		1			3		1		1		2	2
	Trim 2			2					1	1	1	1	1
	Trim 3								3	2	1	2	
	Trim 4						1		2	1	2	3	
<b>Total</b>			<b>1</b>	<b>2</b>		<b>3</b>	<b>1</b>	<b>1</b>	<b>6</b>	<b>5</b>	<b>4</b>	<b>8</b>	<b>3</b>



**Oostrozebeke**

**2024**

**FC Vol moyen de transport**

	Mar	Avr	Juin	Août	Nov	Total
Vol de moto	1					1
Vol de vélo	1	1	1	1	1	5

**FC Cambriolage**

	Mar	Mai	Juil	Août	Oct	Total
Cambriolage dans habitation	1			1	2	4
Cambriolage ds entreprise ou commerce		1	1			2
Cambriolage dans bâtiment (total)	1	1	1	1	2	6

**FC Vol autre**

	Jan	Fév	Mar	Avr	Mai	Juil	Août	Sep	Oct	Nov	Déc	Total
Vol avec violence sans arme			1					1			1	3
Vol dans ou sur un véhicule						1	1				1	3
Vol à l'arraché			1									1
Vol à la tire											1	1
Vol à l'étalage	4	5	4	1	2		1	2	1	4	3	27

**Criminalité ICT**

	Sep	Oct	Nov	Total
Phishing	1	1	1	3

**FC Autre**

	Fév	Mar	Juin	Juil	Août	Nov	Total
Graffiti		1		1			2
Dégradation de voiture	1	1	2		2	2	8



### PH Violence intrafamiliale (VIF)

	Jan	Fév	Mar	Avr	Mai	Juin	Juil	Oct	Nov	Déc	Total
VIF: physique, dans le couple		2	1	3		2		1		1	10
VIF: physique, envers des descendants									1		1
VIF: physique, envers d'autres membres			1								1
VIF: psychique, dans le couple			1		3	1	1				6
VIF: psychique, envers des descendants						1					1
VIF: psychique, envers d'autres membres	1							1			2
VIF: économique, dans le couple									1		1

### PH Drogues

	Mai	Total
Vente de cocaïne	1	1
Vente de drogues synthétiques	1	1

### PH Violence dans l'espace public

	Fév	Mar	Avr	Sep	Déc	Total
Violence physique (voie publique)	1		1		1	3
Violence sexuelle (endroit accessible au public)				1		1
Violence psychique (voie publique)					1	1
Violence psychique (autre endroit public)			1			1
Vol avec violence sans arme (voie publique)		1				1

### PH Autre

	Jan	Juin	Août	Sep	Oct	Déc	Total
Fraude à l'identité	2	1	1	1	1	2	8



2025

**FC Vol moyen de transport**

	Fév	Mar	Avr	Mai	Total
Vol de vélo	1	1	2	2	6

**FC Cambriolage**

	Mar	Avr	Total
Cambriolage dans habitation	1	1	2
Cambriolage dans bâtiment (total)	1	1	2

**FC Vol autre**

	Jan	Fév	Mar	Avr	Juin	Total
Vol avec violence sans arme	1		1	1	1	4
Vol dans ou sur un véhicule	1	1			1	3
Vol à la tire		1				1
Vol à l'étalage			2		1	3
Vol par ruse			1	1		2
Vol de métaux					1	1

**Criminalité ICT**

	Fév	Mar	Total
Phishing	1	1	2

**FC Autre**

	Jan	Mar	Avr	Total
Dégradation de voiture	1	1	2	4



### PH Violence intrafamiliale (VIF)

	Jan	Fév	Avr	Mai	Total
VIF: physique, dans le couple		1	1		2
VIF: psychique, dans le couple	1	1	1	1	4
VIF: économique, dans le couple			1		1

### PH Drogues

	Juin	Total
Production de cannabis (culture)	1	1

### PH Violence dans l'espace public

	Fév	Mar	Avr	Total
Violence physique (voie publique)		1		1
Violence psychique (voie publique)	1			1
Violence psychique (endroit accessible au public)			1	1

### PH Autre

	Mar	Mai	Total
Fraude à l'identité	2	1	3

# ***STATISTIQUES POLICIERES DE CRIMINALITE***

---

*LIEU DE PERPETRATION: COMMUNE*

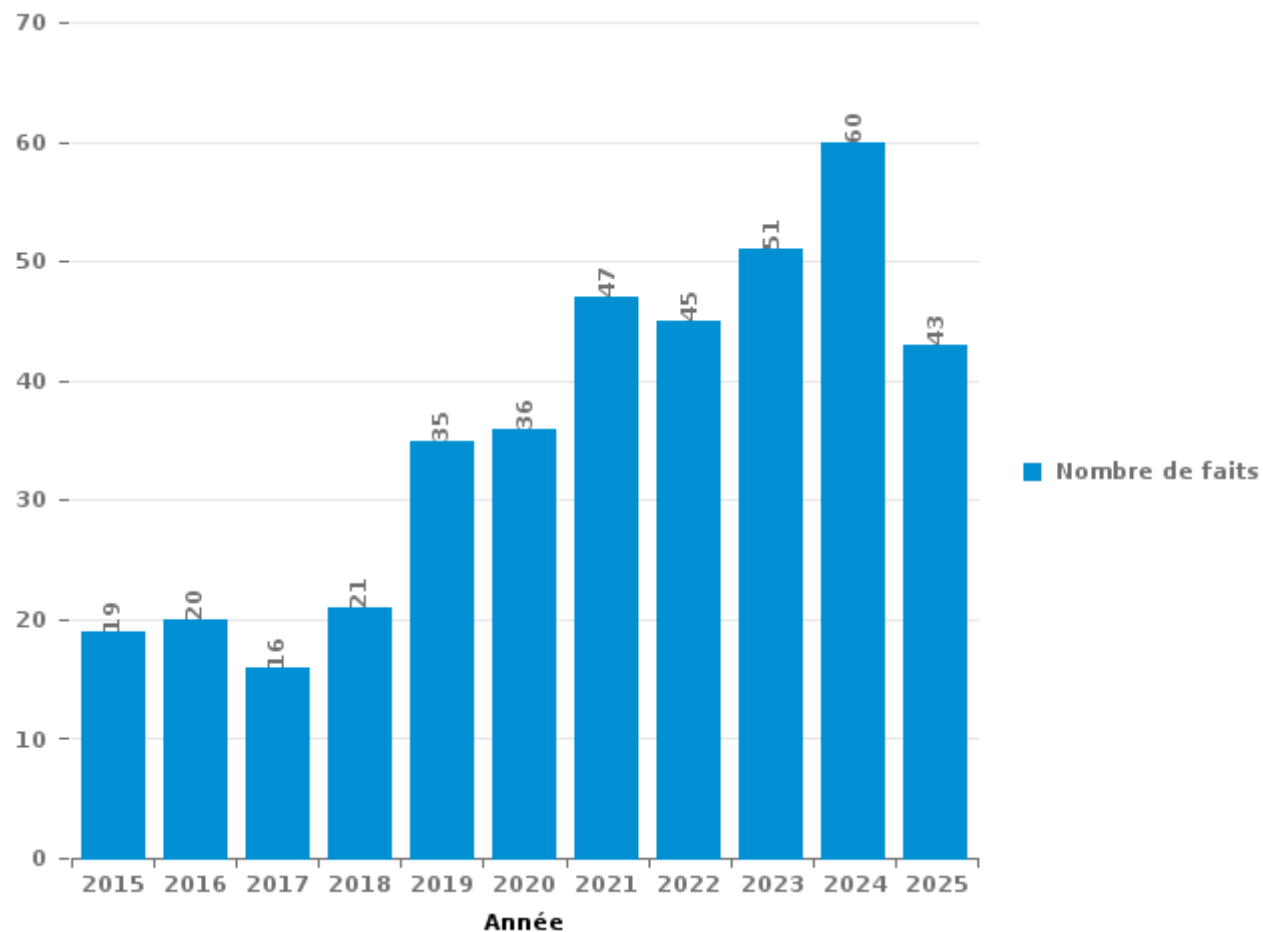
**Oostrozebeke**

***PARTIE III : ICT***



**Oostrozebeke**

Nombre total de délits avec un élément ICT/online, depuis 2015





Criminalité ICT/online au sens strict

Infractions (exhaustif)

	2015	2016	2017	2018	2019	2020	2021	2022	2023	2024	2025
Code pénal social: Infr. contre foi publique en droit pénal social: Faux en informatique					1						
Criminalité informatique: Faux en informatique:	1		2	1	2	4	2	3		2	
Criminalité informatique: Fraude informatique:	2	4		5	9	15	20	14	12	18	15
Criminalité informatique: Hacking:	2	5	7	3	4	2	2	5	4	10	9
Criminalité informatique: Sabotage:		2						1		1	
<b>Total:</b>	<b>5</b>	<b>11</b>	<b>9</b>	<b>9</b>	<b>16</b>	<b>21</b>	<b>24</b>	<b>23</b>	<b>16</b>	<b>31</b>	<b>24</b>

Figures criminelles (à considérer spécifiquement – ne pas additionner avec d'autres éléments – risque de double comptage!)

	2015	2016	2018	2019	2020	2021	2022	2023	2024	2025
Fraude de cartes de paiements	1	2	2	1			2	1		
Phishing					1	4	3	1	3	2



## Criminalité ICT/online au sens large

Infractions (uniquement si code-fait existe)

	2015	2016	2017	2018	2019	2020	2021	2022	2023	2024	2025
Fraude: Escroquerie: Fraude par internet	14	11	5	11	17	18	23	21	32	42	23
Infr. contre les moeurs: Grooming (contact par ICT avec mineur < 16 ans):							1	1			
Infr. contre les moeurs: Voyeurisme: Diffusion enregistrement nudité ou intimité						1					
<b>Total:</b>	<b>14</b>	<b>11</b>	<b>5</b>	<b>11</b>	<b>17</b>	<b>19</b>	<b>24</b>	<b>22</b>	<b>32</b>	<b>42</b>	<b>23</b>

Figures criminelles (à considérer spécifiquement – ne pas additionner avec d'autres éléments – risque de double comptage!)

	2016	2017	2018	2019	2020	2021	2022	2023
Cyberharcèlement	1	1	1	2	1	1	2	3

# ***STATISTIQUES POLICIERES DE CRIMINALITE***

---

***LIEU DE PERPETRATION: COMMUNE***

**Oostrozebeke**

***PARTIE IV : DESTINATION LIEU***



Oostrozebeke

Vol et extorsion

	2000	2015	2016	2017	2018	2019	2020	2021	2022	2023	2024	2025
Magasin	12	10	11	7	3	13	7	4	7	11	29	5
Habitation: maison	12	14	13	7	13	7	8	9	8	7	4	8
Voie publique	5	8	11	16	17	9	2	1	4	8	7	5
Entreprise	8	20	3	3		2		2	1	2	4	
Habitation: non précisée	2	3	6	7	5	3	2	5	3	5	3	1
Inconnue	2		1	3	1	7	3	1		1	6	2
Parking	2	5	3	2	2	2	1	3	1	2	1	1
Habitation: allée	5	5	1	1	1		1	3	1	1	1	
Habitation: appartement	1	2	2			5	2	2	1	3		
Habitation: dépendances	5		1	3		1	2	4		1	1	
Horeca	3	1	1	1	3	2	2			1		
Terrain	1	2	1		1			1	2	1	3	
Autre		4	1	1	1	1	1	1			1	
Culture et loisirs	5	2		2					1	1		
Habitation: garage	1	1	3		1		1	1	1	1	1	
Emplacement de vélo			2	1		1	2					2
Infrastructure sportive	4	2						1				1
Chantier		3		1			1	1	1			
Maison de repos			3	1	1			1	1			
Moyen de transport: camion			1	2				1	1			
Banque / institution financière			2			1					1	
Edifice religieux / lieu du culte		1	2	1								
Bâtiment administratif	1									2		
Habitation: autre				2					1			
Moyen de transport: voiture		1						1		1		
Arrêt de bus / tram						1	1					
Service				2								
Service public			1	1								
Station essence			1		1							
Cimetière					1							
Institution d'enseignement		1										
Médecin / dentiste / pharmacien	1											
Station de bus / métro et gare de chemin de fer		1										
<b>Total</b>	<b>70</b>	<b>86</b>	<b>70</b>	<b>64</b>	<b>51</b>	<b>55</b>	<b>36</b>	<b>42</b>	<b>34</b>	<b>48</b>	<b>62</b>	<b>25</b>

FPF/DGR/DRI/BIPOL - Statistiques policières de criminalité (date de clôture: 31/10/2025)

Les données pour les années 2001 jusqu'à 2014 ne sont plus publiées mais restent disponibles sur demande auprès du service BIPOL.

Les données pour 2025 ne concernent que le 1er semestre.



Dégradation de la propriété

	2000	2015	2016	2017	2018	2019	2020	2021	2022	2023	2024	2025
Voie publique	9	5	6	8	9	3	4	8	3	6	9	3
Habitation: résidence principale	2	6	5	3	5	6	6	12	4	5	4	2
Parking		2	3		1	4	6	1		3	1	1
Habitation: non précisée	1	1	1	1	4	4		3		2	2	2
Entreprise	3	3	4		1				1			
Habitation: dépendances	1	1	2	2	1		2		1		1	
Habitation: jardin	3		3	1					2		1	
Habitation: allée	1		1		2		1	3				1
Inconnue		1		3		1	1	1	1			
Terrain	4	1					1	1	1			
Autre			1	1		1		1		2	1	
Bureau de police			1					1	2		2	
Horeca	1	2	1	1								
Edifice religieux / lieu du culte		1		1					2			
Bâtiment administratif				1						2		
Habitation: garage										1	1	1
Habitation: résidence secondaire				1	1					1		
Infrastructure sportive						1		1		1		
Institution d'enseignement			1					1				
Magasin										1	1	
Station essence		1		1								
Aéroport			1									
Cimetière				1								
Culture et loisirs										1		
Moyen de transport: voiture					1							
<b>Total</b>	<b>25</b>	<b>24</b>	<b>30</b>	<b>25</b>	<b>25</b>	<b>20</b>	<b>21</b>	<b>33</b>	<b>17</b>	<b>25</b>	<b>23</b>	<b>10</b>

FPF/DGR/DRI/BIPOL - Statistiques policières de criminalité (date de clôture: 31/10/2025)

Les données pour les années 2001 jusqu'à 2014 ne sont plus publiées mais restent disponibles sur demande auprès du service BIPOL.

Les données pour 2025 ne concernent que le 1er semestre.



**Oostrozebeke**

**Infractions contre l'intégrité physique**

	2000	2015	2016	2017	2018	2019	2020	2021	2022	2023	2024	2025
Habitation	5	13	12	4	12	16	12	17	18	15	15	2
Voie publique	1	2	2	1	7	1	2	5	6	1	3	1
Habitation: allée	1	1		2		1			2	1		1
Inconnue	2				1	1		1	2	1		
Horeca	1			2		1		1				
Parking			1	1	1			1	1			
Entreprise	1		1					1				1
Culture et loisirs	1					1	1					
Maison de repos								2	1			
Terrain				1	1				1			
Autre		1										
Habitation: jardin							1					
Infrastructure sportive										1		
Moyen de transport: autre												1
Service public						1						
Stade			1									
<b>Total</b>	<b>12</b>	<b>17</b>	<b>17</b>	<b>11</b>	<b>22</b>	<b>22</b>	<b>16</b>	<b>28</b>	<b>31</b>	<b>19</b>	<b>18</b>	<b>6</b>

FPF/DGR/DRI/BIPOL - Statistiques policières de criminalité (date de clôture: 31/10/2025)

Les données pour les années 2001 jusqu'à 2014 ne sont plus publiées mais restent disponibles sur demande auprès du service BIPOL.

Les données pour 2025 ne concernent que le 1er semestre.

# ***STATISTIQUES POLICIERES DE CRIMINALITE***

---

***LIEU DE PERPETRATION: COMMUNE***

**Oostrozebeke**

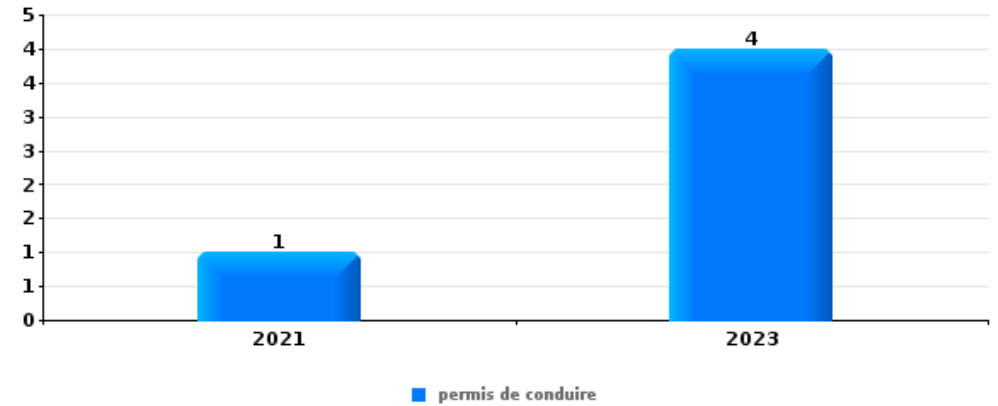
***PARTIE V : OBJETS ET MOYENS DE TRANSPORT***



**Oostrozebeke**

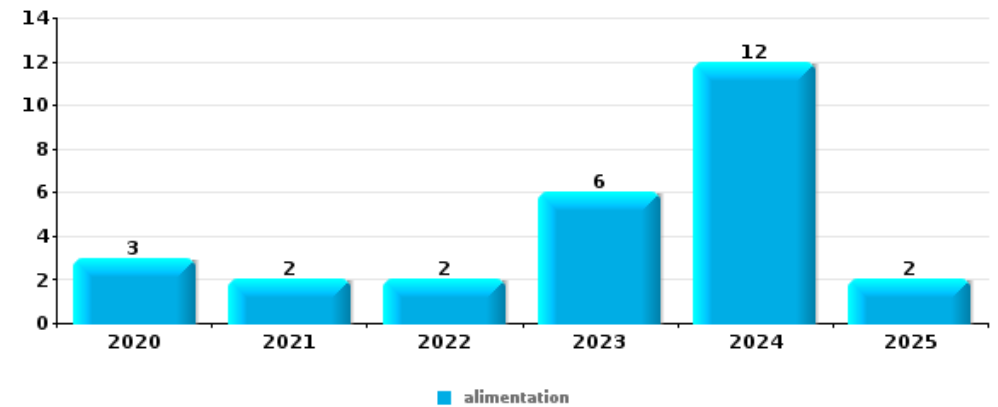
**Vol dans ou sur un véhicule**

Top 5 Objets volés (sbd nombre de faits)		2020	2021	2022	2023	2024	2025
1	permis de conduire		1		4		
2	outillage	1	2			1	
3	carte d'identité / passeport		1		2		
3	multimédia	1	1		1		
5	argent					1	1
5	document véhicule				2		
5	GSM et accessoires	1					1
5	vêtement	1				1	



**Vol à l'étalage**

Top 5 Objets volés (sbd nombre de faits)		2020	2021	2022	2023	2024	2025
1	alimentation	3	2	2	6	12	2
2	tabac		1	1	6	18	
3	parfum / produit de beauté			1	3		
4	ordinateur et accessoires	1	1		1		
4	vêtement				1	1	1

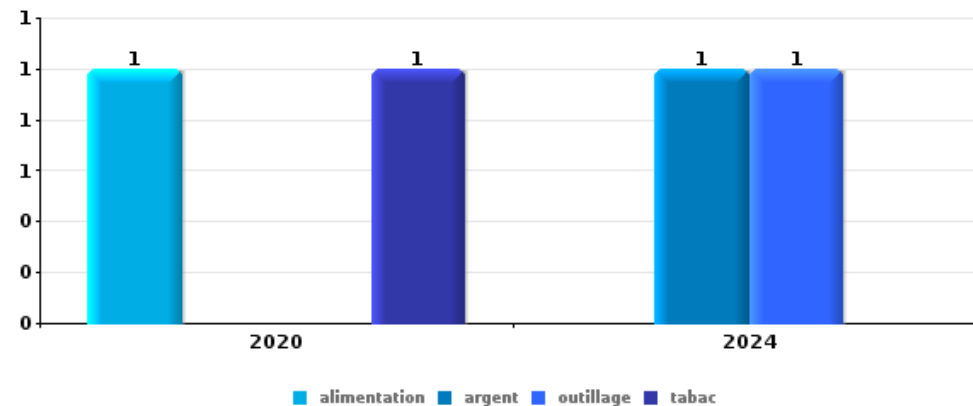




**Cambrassage ds entreprise ou commerce**

Top 5 Objets volés (sbd nombre de faits)

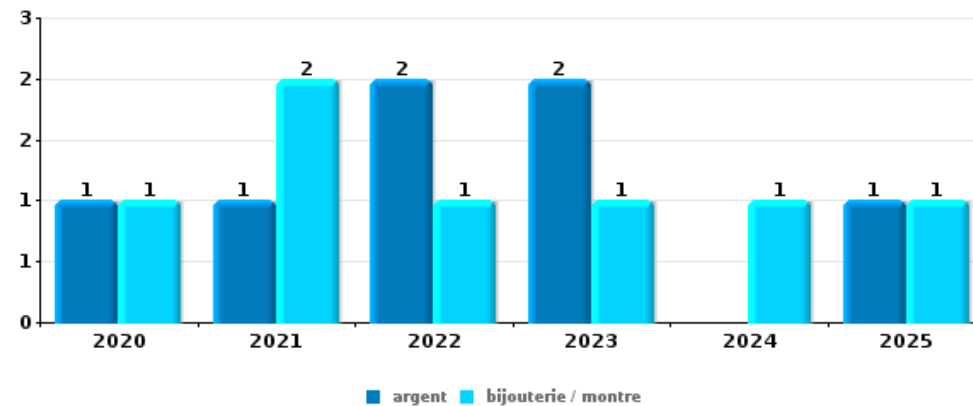
	2020	2021	2022	2023	2024	2025
1 alimentation	1					
1 argent					1	
1 outillage					1	
1 tabac	1					



**Cambrassage dans habitation**

Top 5 Objets volés (sbd nombre de faits)

	2020	2021	2022	2023	2024	2025
1 argent	1	1	2	2		1
1 bijouterie / montre	1	2	1	1	1	1
3 outillage	2	1				
4 clé	1			1		
4 coffre-fort / coffret (argent) / caisse	1		1			
4 multimédia	1		1			
4 parfum / produit de beauté				1		1
4 valise / sac	1					1



Remarque: en ce qui concerne les objets, aucun total n'est reproduit étant donné que plusieurs objets peuvent avoir été volés lors d'un même fait.



Oostrozebeke

=

# ***STATISTIQUES POLICIERES DE CRIMINALITE***

---

***LIEU DE PERPETRATION: COMMUNE***

**Oostrozebeke**

***PARTIE VI : SUSPECTS***



## Partie 1: Niveau FAITS (comptage du nombre de faits pour lesquels un certain type de suspect est impliqué)

### 1.1. Nombre d'infractions selon le sexe des suspects identifiés (par catégorie principale)

Étant donné que, tant un suspect identifié masculin qu'un suspect identifié féminin peuvent être impliqués lors d'un même fait, il est possible que la somme des colonnes «Hommes» et «Femmes» soit supérieure à la valeur de la colonne «Total...» (voir également la note méthodologique)

#### Oostrozebeke

2025

Catégorie principale / Sexe	Nombre total de faits avec au moins 1 suspect	Hommes	%	Femmes	%
Législation sur les étrangers	17	11	64,7%	12	70,6%
Registre de population	8	4	50,0%	6	75,0%
Fraude	7	6	85,7%	2	28,6%
Infr. contre autres valeurs morales et sentiments	7	5	71,4%	2	28,6%
Drogues	5	4	80,0%	1	20,0%
Infr. contre l'intégrité physique	5	4	80,0%	2	40,0%
Vol et extorsion	5	4	80,0%	1	20,0%
Criminalité informatique	3	3	100,0%	1	33,3%
Dégradation de la propriété	3	2	66,7%	1	33,3%
Infr. contre la famille	3			3	100,0%
Infr. contre la sécurité publique	2	2	100,0%		
Armes et explosifs	1			1	100,0%
Code pénal social	1	1	100,0%		
Infr. contre les mœurs	1	1	100,0%		
Protection de la jeunesse	1			1	100,0%
<b>Total</b>	<b>69</b>	<b>47</b>	<b>68,1%</b>	<b>33</b>	<b>47,8%</b>





## 1.2. Nombre d'infractions selon le sexe des suspects identifiés (par figure criminelle)

Étant donné que, tant un suspect identifié masculin qu'un suspect identifié féminin peuvent être impliqués lors d'un même fait, il est possible que la somme des colonnes «Hommes» et «Femmes» soit supérieure à la valeur de la colonne «Total...» (voir également la note méthodologique)

### Oostrozebeke

2025

#### FC Vol moyen de transport

Figure criminelle / Sexe	Nombre total de faits avec au moins 1 suspect identifié	Hommes	%
<b>Vol de vélo</b>	2	2	100,0%
Total	PA	PA	PA

#### FC Vol autre

Figure criminelle / Sexe	Nombre total de faits avec au moins 1 suspect identifié	Hommes	%	Femmes	%
<b>Vol à l'étalage</b>	3	2	66,7%	1	33,3%
Total	PA	PA	PA	PA	PA

#### FC Autre

Figure criminelle / Sexe	Nombre total de faits avec au moins 1 suspect identifié	Hommes	%	Femmes	%
<b>Dégradation de voiture</b>	2	1	50,0%	1	50,0%
Total	PA	PA	PA	PA	PA



### PH Violence intrafamiliale (VIF)

Figure criminelle / Sexe	Nombre total de faits avec au moins 1 suspect identifié	Hommes	%	Femmes	%
VIF: physique, dans le couple	2	1	50,0%	2	100,0%
VIF: psychique, dans le couple	3			3	100,0%
VIF: économique, dans le couple	1			1	100,0%
<b>Total</b>	<b>PA</b>	<b>PA</b>	<b>PA</b>	<b>PA</b>	<b>PA</b>

### PH Drogues

Figure criminelle / Sexe	Nombre total de faits avec au moins 1 suspect identifié	Hommes	%
Production de cannabis (culture)	1	1	100,0%
<b>Total</b>	<b>PA</b>	<b>PA</b>	<b>PA</b>

### PH Violence dans l'espace public

Figure criminelle / Sexe	Nombre total de faits avec au moins 1 suspect identifié	Hommes	%
Violence physique (voie publique)	1	1	100,0%
Violence psychique (voie publique)	1	1	100,0%
<b>Total</b>	<b>PA</b>	<b>PA</b>	<b>PA</b>



### 1.3. Nombre d'infractions selon l'âge des suspects identifiés (par catégorie principale)

Étant donné que, tant un suspect identifié mineur qu'un suspect identifié majeur peuvent être impliqués lors d'un même fait, il est possible que la somme des colonnes «Mineur» et «Majeur» soit supérieure à la valeur de la colonne «Total...» (voir également la note méthodologique)

#### Oostrozebeke

2025

Catégorie principale / Âge	Nombre total de faits avec au moins 1 suspect identifié	Mineur	%	Majeur	%
Législation sur les étrangers	17			17	100,0%
Registre de population	8			8	100,0%
Fraude	7			7	100,0%
Infr. contre autres valeurs morales et sentiments	7			7	100,0%
Drogues	5			5	100,0%
Infr. contre l'intégrité physique	5			5	100,0%
Vol et extorsion	5			5	100,0%
Criminalité informatique	3			3	100,0%
Dégradation de la propriété	3			3	100,0%
Infr. contre la famille	3			3	100,0%
Infr. contre la sécurité publique	2			2	100,0%
Armes et explosifs	1			1	100,0%
Code pénal social	1			1	100,0%
Infr. contre les mœurs	1			1	100,0%
Protection de la jeunesse	1	1	100,0%		
<b>Total</b>	<b>69</b>	<b>1</b>	<b>1,4%</b>	<b>68</b>	<b>98,6%</b>



## 1.4. Nombre d'infractions selon l'âge des suspects identifiés (par figure criminelle)

Étant donné que, tant un suspect identifié mineur qu'un suspect identifié majeur peuvent être impliqués lors d'un même fait, il est possible que la somme des colonnes «Mineur» et «Majeur» soit supérieure à la valeur de la colonne «Total...»  
(voir également la note méthodologique)

### Oostrozebeke

2025

#### FC Vol moyen de transport

Figure criminelle / Âge	Nombre total de faits avec au moins 1 suspect identifié	Majeur	%
Vol de vélo	2	2	100,0%
Total	PA	PA	PA

#### FC Vol autre

Figure criminelle / Âge	Nombre total de faits avec au moins 1 suspect identifié	Majeur	%
Vol à l'étalage	3	3	100,0%
Total	PA	PA	PA

#### FC Autre

Figure criminelle / Âge	Nombre total de faits avec au moins 1 suspect identifié	Majeur	%
Dégradation de voiture	2	2	100,0%
Total	PA	PA	PA

#### PH Violence intrafamiliale (VIF)

Figure criminelle / Âge	Nombre total de faits avec au moins 1 suspect identifié	Majeur	%
VIF: physique, dans le couple	2	2	100,0%
VIF: psychique, dans le couple	3	3	100,0%
VIF: économique, dans le couple	1	1	100,0%
Total	PA	PA	PA

## CRIMINALITE ENREGISTREE: SUSPECTS



### PH Drogues

Figure criminelle / Âge	Nombre total de faits avec au moins 1 suspect identifié	Majeur	%
Production de cannabis (culture)	1	1	100,0%
Total	PA	PA	PA

### PH Violence dans l'espace public

Figure criminelle / Âge	Nombre total de faits avec au moins 1 suspect identifié	Majeur	%
Violence physique (voie publique)	1	1	100,0%
Violence psychique (voie publique)	1	1	100,0%
Total	PA	PA	PA



## Partie 2: Niveau SUSPECTS-FAIT (comptage du nombre de combinaisons suspect-fait)

### 2.1. Nombre de suspects-fait selon le sexe des suspects identifiés (TOP 5 des catégories principales)

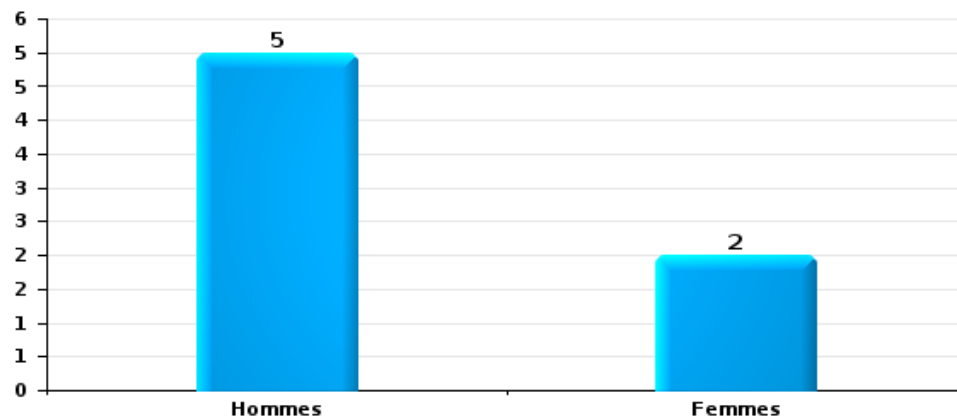
Lorsqu'un même suspect a commis plusieurs faits durant la période considérée, il est aussi comptabilisé plusieurs fois (voir également la note méthodologique)

#### Oostrozebeke

2025

#### Vol et extorsion

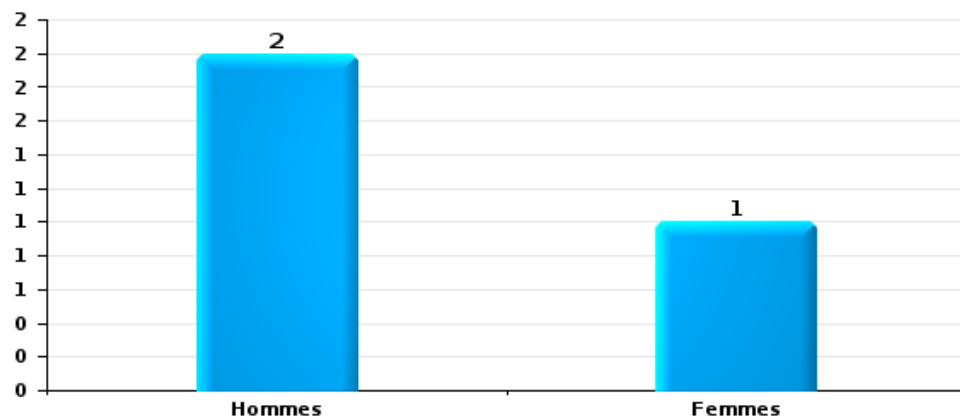
Nombre de suspects-fait selon le sexe





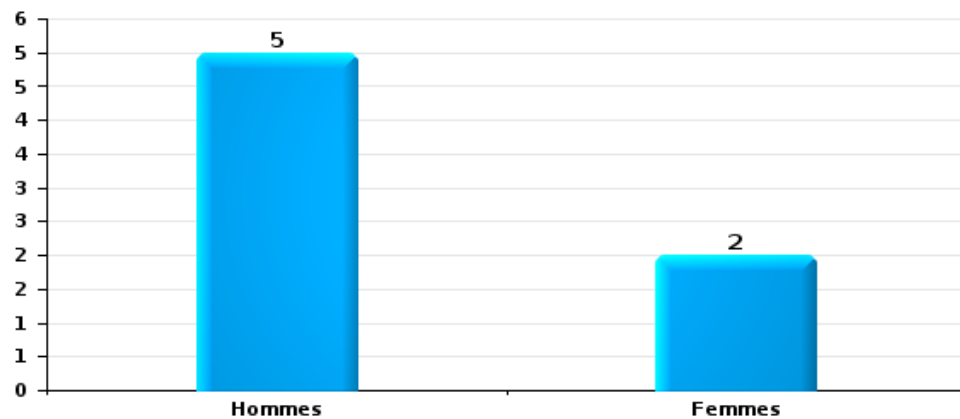
Dégradation de la propriété

Nombre de suspects-fait selon le sexe



Infr. contre l'intégrité physique

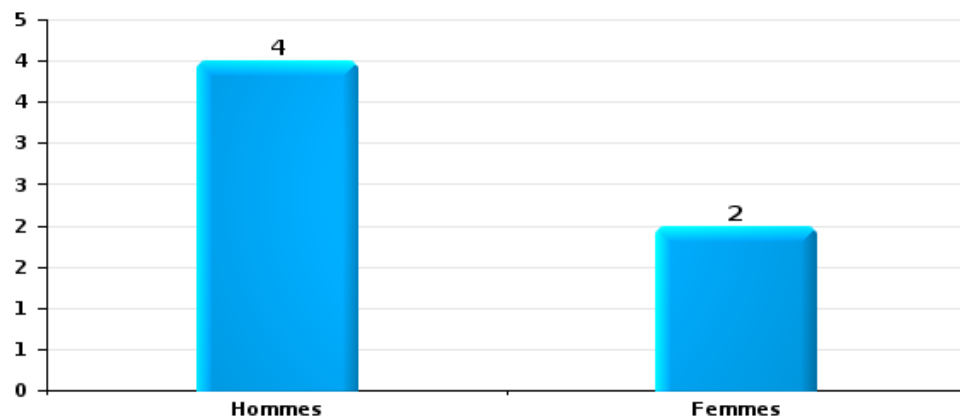
Nombre de suspects-fait selon le sexe





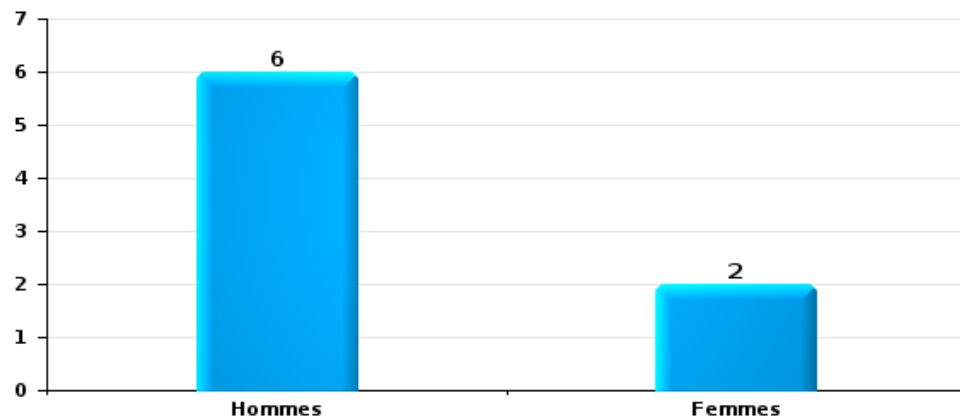
Drogues

Nombre de suspects-fait selon le sexe



Fraude

Nombre de suspects-fait selon le sexe





## 2.2. Nombre de suspects-fait selon le sexe des suspects identifiés (TOP 5 des figures criminelles)

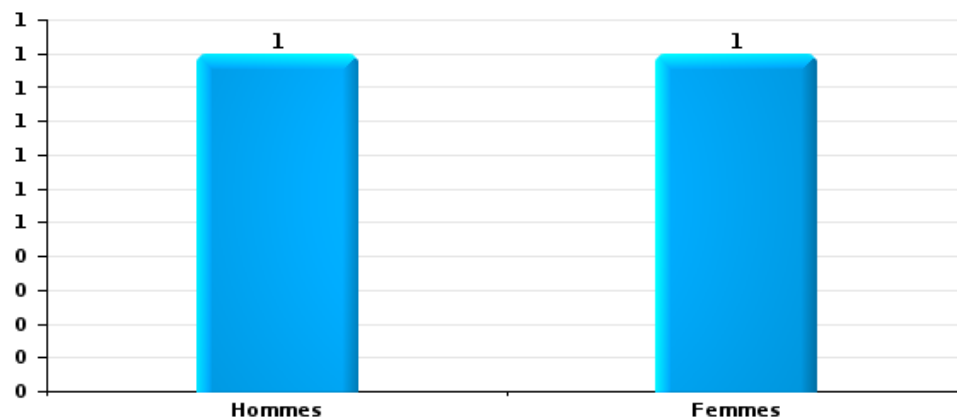
Lorsqu'un même suspect a commis plusieurs faits durant la période considérée, il est aussi comptabilisé plusieurs fois (voir également la note méthodologique)

### Oostrozebeke

2025

### Dégradation de voiture

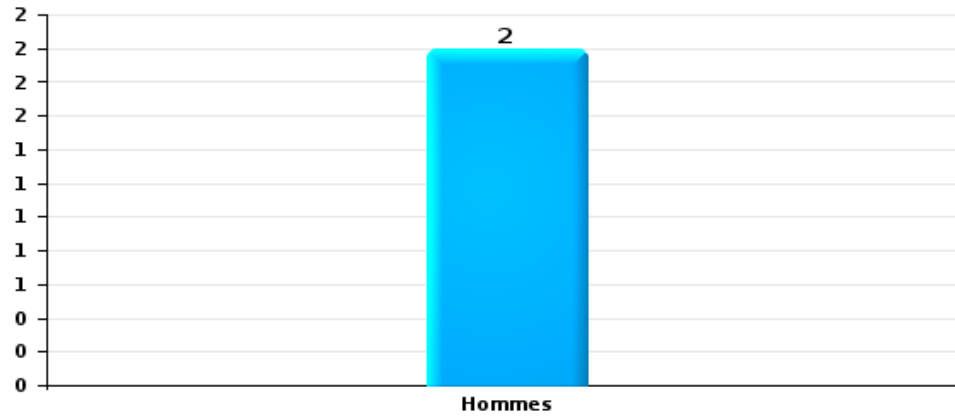
Nombre de suspects-fait selon le sexe





Vol de vélo

Nombre de suspects-fait selon le sexe





### 2.3. Nombre de suspects-fait selon l'âge des suspects identifiés (TOP 5 des catégories principales)

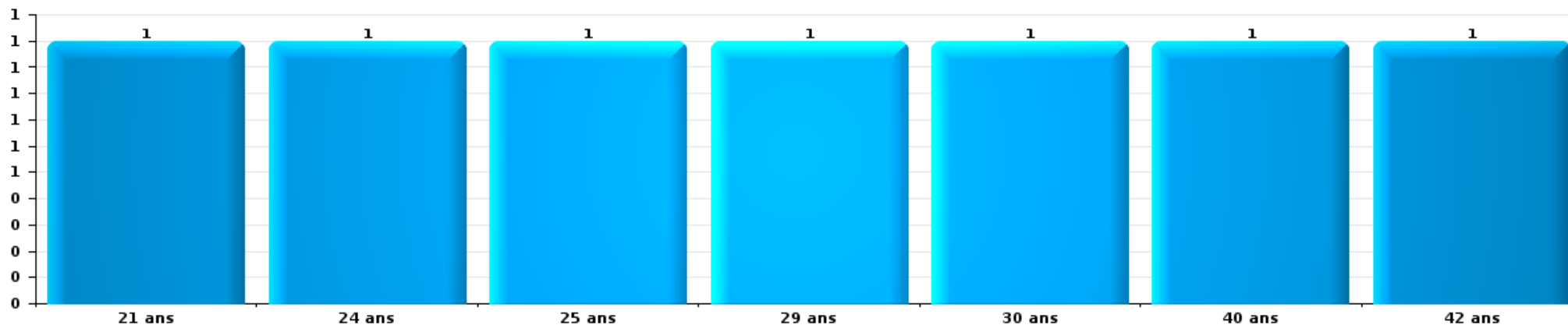
1) Lorsqu'un même suspect a commis plusieurs faits durant la période considérée, il est aussi comptabilisé plusieurs fois, qu'il ait le même âge ou non – 2) Les suspects au-dessous de 14 ans et à partir de 90 ans ne sont pas repris dans le tableau (voir également la note méthodologique)

#### Oostrozebeke

2025

#### Vol et extorsion

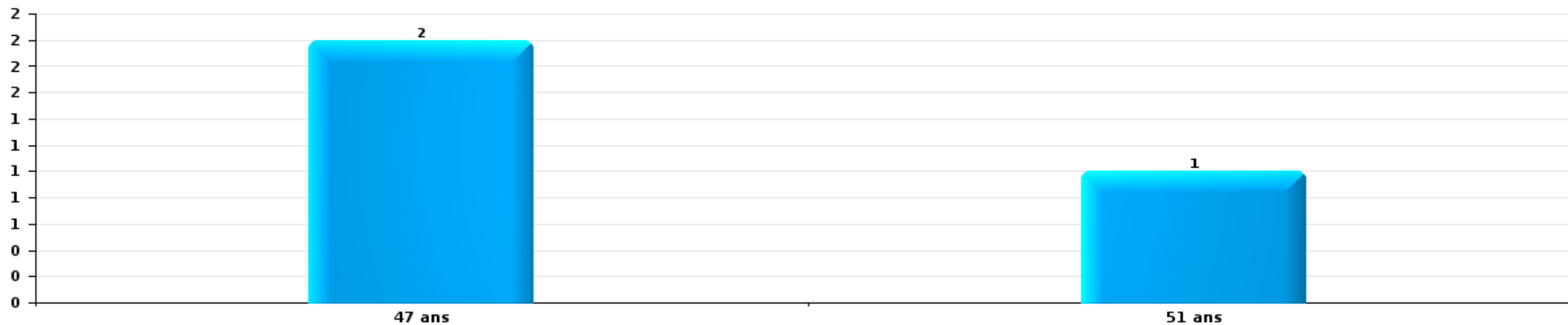
Nombre de suspects-fait par âge (chronologique)





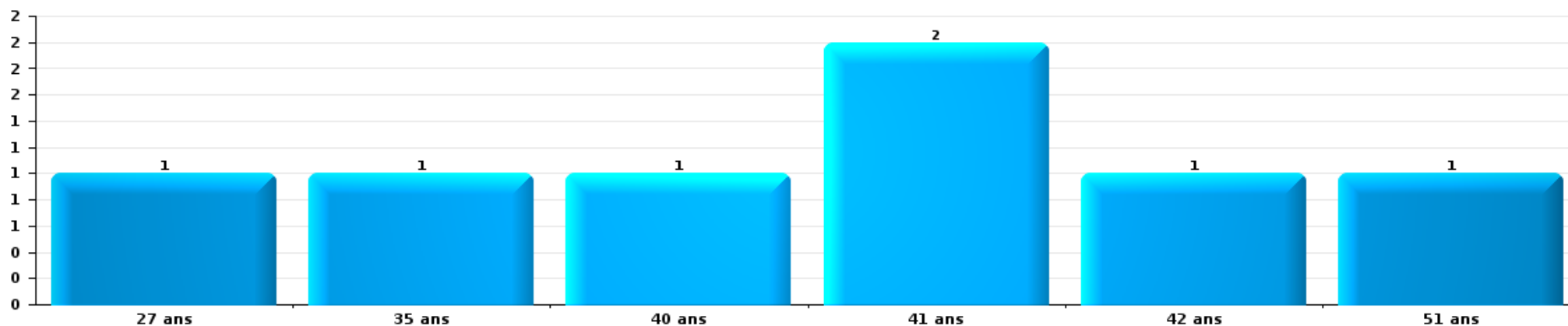
Dégradation de la propriété

Nombre de suspects-fait par âge (chronologique)



Infr. contre l'intégrité physique


Nombre de suspects-fait par âge (chronologique)





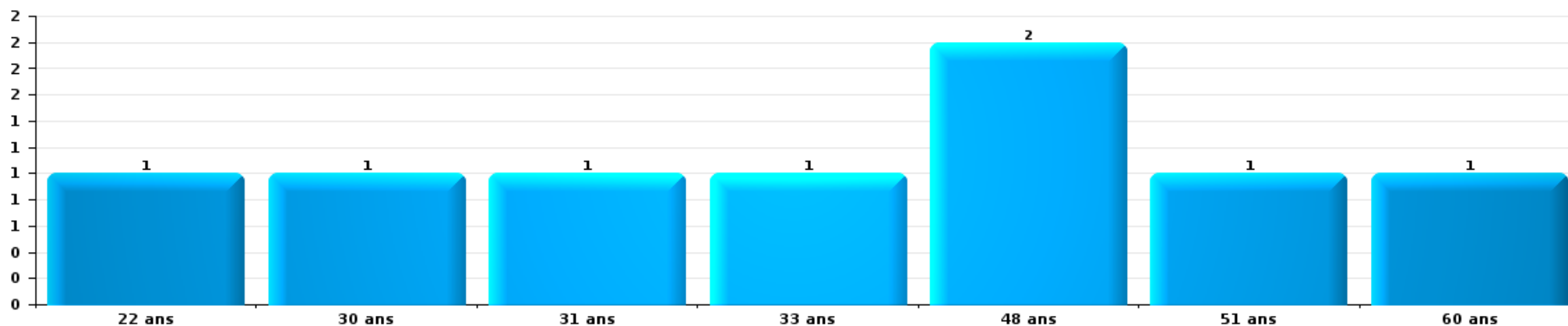
Drogues

Nombre de suspects-fait par âge (chronologique)



Fraude

Nombre de suspects-fait par âge (chronologique)





## 2.4. Nombre de suspects-fait selon l'âge des suspects identifiés (TOP 5 des figures criminelles)

1) Lorsqu'un même suspect a commis plusieurs faits durant la période considérée, il est aussi comptabilisé plusieurs fois, qu'il ait le même âge ou non – 2) Les suspects au-dessous de 14 ans et à partir de 90 ans ne sont pas repris dans le tableau (voir également la note méthodologique)

### Oostrozebeke

2025

### Dégradation de voiture

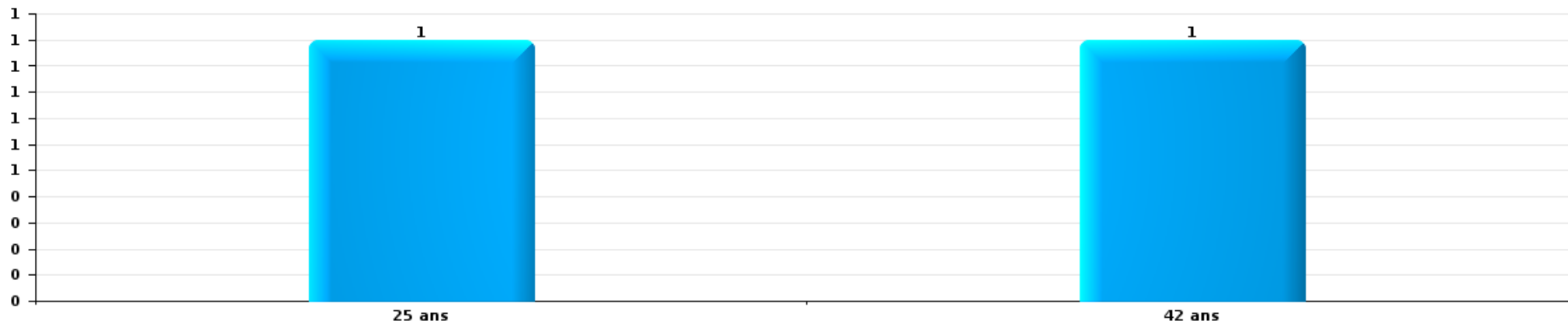
Nombre de suspects-fait par âge (chronologique)





Vol de vélo

Nombre de suspects-fait par âge (chronologique)



# ***STATISTIQUES POLICIERES DE CRIMINALITE***

---

*LIEU DE PERPETRATION: COMMUNE*

**Oostrozebeke**

***ANNEXE I: DETAIL PAR CATEGORIE DE DELIT  
CODE PENAL***



Oostrozebeke

Infraction Code pénal

Infr. contre l'intégrité physique

			2000	2015	2016	2017	2018	2019	2020	2021	2022	2023	2024	2025
Assassinat	Autres	Acc.			1									
		Tent.								2	1			
	Sous-total			1						2	1			
Meurtre	Non spécifié	Tent.								1				
	Autres	Acc.								1				
		Tent.				2		1	1		1			
Sous-total					2		1	1	2	1				
Torture et maltraitance	Traitement dégradant	Acc.										1		
		Sous-total										1		
Coups et/ou blessures vol. en sphère familiale	Entre partenaires ou ex-partenaires	Acc.	3	7	6	3	9	9	10	14	13	9	9	2
	Lors d'un différend familial en général	Acc.	1											
	Par les parents envers un mineur	Acc.		1	2		1	3		1	2	1	1	
	Envers les parents	Acc.		3				2				1	1	
	Sous-total		4	11	8	3	10	14	10	15	15	11	11	2
Coups et/ou blessures vol. hors sphère familiale	Bagarres (=coups réciproques)	Acc.	1	1			1	1	2	3	5	2	2	1
	Envers un mineur par une pers. ayant autorité	Acc.				1	2			1			1	1
	Envers un mineur qualité de l'auteur inconnue	Acc.								1				
	Coups envers personnel autre service public	Acc.										1		
	Non spécifié	Acc.	5	3	6	4	9	3	2	4	7	3	4	2
Sous-total		6	4	6	4	11	6	4	9	12	6	7	4	
Abstention coupable		Acc.			1									
		Sous-total			1									
Autres infr. volontaires. c/ l'intégrité phys.	Entrave méchante à la circulation	Acc.		1										
		Acc.	1	1	1	1					1			
	Voies de faits et violences légères	Sous-total	1	2	1	1	1				1			
Infr. involontaires contre l'intégrité physique	Coups et/ou blessures involontaires	Acc.	1											
		Acc.			1			1						
		Acc.							1		1	1		
	Morsure de chien	Sous-total	1	1	1		1	1	1	1	1	1		
Total			12	17	17	11	22	22	16	28	31	19	18	6



Infr. contre la liberté individuelle

		2000	2015	2016	2017	2018	2019	2020	2021	2022	2023	2024	2025
Détention par un particulier	Acc.			1									
	Sous-total			1									
	Total			1									



**Infr. contre les mœurs**

			2000	2015	2016	2017	2018	2019	2020	2021	2022	2023	2024	2025
Viol n'ayant pas causé la mort	Victime < 10a	Acc.		1										
	Victime 10a - 14a	Acc.				1								
	Victime 14a - 16a	Acc.								1				
	Victime 16a - 18a	Acc.				1	1							
	Victime majeure	Acc.		1			1				1			
	<b>Sous-total</b>			<b>2</b>		<b>2</b>	<b>2</b>			<b>1</b>	<b>1</b>			
Viol n'ayant pas causé la mort (nvCPS)	Victime < 16a	Acc.									1	1		
	Victime majeure	Acc.									2	1	1	1
		Tent.											1	
	<b>Sous-total</b>										<b>3</b>	<b>2</b>	<b>2</b>	<b>1</b>
Attentat à la pudeur sans violence / menace	Victime < 16a	Acc.				1		3		1				
	Victime 16a - 18a	Acc.				1								
	Victime âge inconnu	Acc.								1				
	<b>Sous-total</b>				<b>2</b>		<b>3</b>		<b>2</b>					
Attentat à la pudeur non spécifié		Acc.		1										
		<b>Sous-total</b>		<b>1</b>										
Atteinte intégrité sexuelle sans mort (nvCPS)	Victime < 16a	Acc.							1		1	2	1	1
	Victime majeure	Acc.									1	1	1	
		<b>Sous-total</b>							<b>1</b>		<b>2</b>	<b>3</b>	<b>2</b>	<b>1</b>
Pornographie enfantine	Détention	Acc.		1										
	Distribution	Acc.			1	1	1							
		<b>Sous-total</b>		<b>1</b>	<b>1</b>	<b>1</b>	<b>1</b>							
Incitation à la débauche	Victime mineure	Acc.			1	1			1					
	Age victime inconnu	Acc.			1									
		<b>Sous-total</b>			<b>2</b>	<b>1</b>			<b>1</b>					
Outrage public aux bonnes mœurs	Actions (exhibitionnisme, etc.)	Acc.			1			1		1				
	Ecrits, images, objets	Acc.								2	1			
		<b>Sous-total</b>			<b>1</b>			<b>1</b>		<b>3</b>	<b>1</b>			
Voyeurisme	Diffusion enregistrement nudité ou intimité	Acc.							1					
		<b>Sous-total</b>							<b>1</b>					
Voyeurisme via moyen technique ou autre (nvCPS)	Victime majeure	Acc.											1	
		<b>Sous-total</b>											<b>1</b>	
Diffusion contenu sex. but méchant/lucrat. (nvCPS)	Victime < 16a	Acc.										2		
	Victime majeure	Acc.										1		
		<b>Sous-total</b>										<b>3</b>		
Grooming (contact par ICT avec mineur < 16 ans)		Acc.								1	1			
		<b>Sous-total</b>								<b>1</b>	<b>1</b>			



**Infr. contre les mœurs**

		2000	2015	2016	2017	2018	2019	2020	2021	2022	2023	2024	2025
<b>Grooming online - avec ICT (nvCPS)</b>	<b>Victime &lt; 16a</b>	<b>Acc.</b>									1		
		<b>Sous-total</b>									1		
<b>Exploitation sexuelle mineurs-prostitution (nvCPS)</b>	<b>Incitation à la débauche/prostit. (nvCPS)</b>	<b>Acc.</b>									2		
		<b>Sous-total</b>									2		
<b>Images d'abus sexuels de mineurs (nvCPS)</b>	<b>Production/diffusion images abus sexuels (nvCPS)</b>	<b>Acc.</b>										1	2
	<b>Détention/acquisition images abus sexuels (nvCPS)</b>	<b>Acc.</b>											1
		<b>Sous-total</b>										1	3
		<b>Total</b>	4	4	6	3	4	3	7	8	11	6	5



Infr. contre autres valeurs morales et sentiments

		2000	2015	2016	2017	2018	2019	2020	2021	2022	2023	2024	2025
Harcèlement	Acc.		17	16	14	19	10	7	20	11	8	10	10
	Sous-total		17	16	14	19	10	7	20	11	8	10	10
Violation de sépulture	Acc.				1								
	Sous-total				1								
Violation du secret professionnel	Acc.		1		1								
	Sous-total		1		1								
Atteinte à l'honneur	Calomnie et diffamation	Acc.	2	3	5	3	3	1	1	1	5	3	1
	Déclaration calomnieuse	Acc.		2	1				1		1	1	
	Imputation calomnieuse	Acc.		2	3					1			
	Injures (Délit)	Acc.	1		1		2		2	1			
	Sous-total		3	7	10	3	5	1	4	3	6	4	1
Vie privée	Violation de domicile par un particulier	Acc.				1			1			1	1
	Violation du secret des lettres	Acc.		1							1		
	Sous-total			1		1			1		1	1	1
Tapage nocturne	Acc.	7	2	2	2	1	2	2		2		3	
	Sous-total	7	2	2	2	1	2	2		2		3	
Occupation bien d'autrui (squatter)	Pénétrer / occuper / séjourner (bien non habité)	Acc.								1			
	Sous-total									1			
<b>Total</b>		<b>7</b>	<b>23</b>	<b>26</b>	<b>28</b>	<b>24</b>	<b>17</b>	<b>10</b>	<b>25</b>	<b>17</b>	<b>15</b>	<b>18</b>	<b>12</b>



Vol et extorsion

			2000	2015	2016	2017	2018	2019	2020	2021	2022	2023	2024	2025	
Vol avec circ. aggr.	Avec violence	Acc.		1				1	1				1		
		Tent.						1							
	Sans violence	Acc.	7	29	11	17	12	10	6	13	7	12	8	2	
		Tent.	5	3	10	5	7	5	8	5	5	4	2	1	
	<b>Sous-total</b>		<b>12</b>	<b>33</b>	<b>21</b>	<b>22</b>	<b>19</b>	<b>17</b>	<b>15</b>	<b>18</b>	<b>12</b>	<b>16</b>	<b>11</b>	<b>3</b>	
Vol sans circ. aggr.	Avec violence	Acc.		1	1			1							
		Tent.				1									
	Sans violence, Vol à la tire	Acc.		2		4	2	1						1	1
		Acc.	1		1										
	Sans violence, Vol d'usage	Acc.		3	2	1	1					1	1		
		Acc.	42	41	41	36	27	35	20	20	18	29	46	15	
Sans violence	Tent.	2	4					1	1	3		1	1		
	<b>Sous-total</b>		<b>45</b>	<b>51</b>	<b>45</b>	<b>42</b>	<b>30</b>	<b>37</b>	<b>21</b>	<b>21</b>	<b>22</b>	<b>30</b>	<b>48</b>	<b>17</b>	
Vol non spécifié	Acc.	8													
	Tent.	5													
	<b>Sous-total</b>		<b>13</b>												
Extorsion	Acc.			1	3		1			2		1	3	4	
	Tent.			1	1		1	1		1		1	1	1	
	<b>Sous-total</b>			<b>2</b>	<b>4</b>		<b>2</b>	<b>1</b>		<b>3</b>		<b>2</b>	<b>3</b>	<b>5</b>	
	<b>Total</b>		<b>70</b>	<b>86</b>	<b>70</b>	<b>64</b>	<b>51</b>	<b>55</b>	<b>36</b>	<b>42</b>	<b>34</b>	<b>48</b>	<b>62</b>	<b>25</b>	



**Fraude**

		2000	2015	2016	2017	2018	2019	2020	2021	2022	2023	2024	2025
Blanchiment d'argent	Acc.				1	2	2	1	2	4	5		3
	Tent.										1		
	Sous-total				1	2	2	1	2	4	6		3
Recel	Recel simple	Acc.			1			1				1	
	Sous-total				1			1				1	
Grivèlerie	Carburant / lubrifiant	Acc.											
	Voiture de location	Acc.		1									
	Sous-total	1		1									
Détournement et destruction frauduleuse	Cel frauduleux	Acc.	1										
	D'argent, de papiers, etc.	Acc.				1			1	1	2		
	D'objets saisis	Acc.										1	
	Non spécifié	Acc.		1				3					1
Sous-total	1		4	2	1		3	1	1	2	1	1	
Escoquerie	Fraude par internet	Acc.		11	11	3	10	17	18	21	21	31	41
	Tent.			3		2	1			2		1	1
	Escoquerie sans internet	Acc.		1	3	3	2			2	3		2
	Tent.				1	1					1		
Sous-total			15	15	9	13	17	18	25	25	32	44	
Tromperie	Endossement frauduleux de factures	Acc.				1							
Sous-total					1								
Abus de confiance et infr. apparentées	Abus de confiance	Acc.	2	6	4	5	3	5	1	1	1	5	1
	Sous-total	2	6	4	5	3	5	1	1	1	1	5	1
Abus de biens sociaux	Autres	Acc.										1	
	Sous-total											1	
Infr. liées à l'insolvabilité	Par le débiteur	Acc.								1			
	Non spécifié	Acc.								1			
	Sous-total									2			
Chèques sans provision		Acc.	1										
	Sous-total	1											
		Total	5	25	22	15	19	24	24	29	31	44	53



Dégradation de la propriété

			2000	2015	2016	2017	2018	2019	2020	2021	2022	2023	2024	2025
Incendie volontaire	Dans lieu habité (de jour)	Acc.								1				
		Tent.			1									
	Dans lieu habité (moment indéterminé)	Acc.											2	
	Dans un autre lieu (de jour)	Tent.												1
	Dans un autre lieu (de nuit)	Acc.										1		1
		<b>Sous-total</b>				1				1		1	2	2
Incendie involontaire		Acc.	3	5	6	4	2	2	4	2	3	1	1	
		<b>Sous-total</b>	3	5	6	4	2	2	4	2	3	1	1	
Destruction, dénaturaton, dégradation	Avec circ. aggr.	Acc.	2				1							
		<b>Sous-total</b>	2				1							
Vandalisme	Sur véhicules	Acc.	5	9	8	9	12	9	9	8	3	9	8	3
	Sur autres biens mobiliers	Acc.	10	2	3	5	1	1		5	2	1	2	1
	Graffitis	Acc.			1			1		1	1	3	2	
	Autres détériorations sur biens immobiliers	Acc.	3	7	11	6	8	7	8	15	7	10	8	4
	Dégradation de clôture	Acc.	2	1	1		1			1	1			
		<b>Sous-total</b>	20	19	24	20	22	18	17	30	14	23	20	8
		<b>Total</b>	25	24	30	25	25	20	21	33	17	25	23	10



Infr. contre la sécurité publique

		2000	2015	2016	2017	2018	2019	2020	2021	2022	2023	2024	2025
Association de malfaiteurs	Acc.						3		1		1		
	Sous-total						3		1		1		
Evasion de prisonniers	Non-respect surveillance électronique Acc.			1		1	1			1	1		
	Sous-total			1		1	1			1	1		
Menaces	Menace d'attentat Verbales Acc.		2	3			1	1					
	Ecrites Acc.	3	7	4	5	11	11	6	6	4	8	4	3
	Par gestes, emblèmes Acc.		5	7	1	6	2	2	4	4	4	5	1
	Alerte à la bombe Acc.		1		1		3	1	1	4	2		1
	Sous-total	3	15	14	7	17	17	11	11	12	14	9	5
<b>Total</b>		<b>3</b>	<b>15</b>	<b>15</b>	<b>7</b>	<b>18</b>	<b>21</b>	<b>11</b>	<b>12</b>	<b>13</b>	<b>16</b>	<b>9</b>	<b>5</b>



Infr. contre l'autorité publique

		2000	2015	2016	2017	2018	2019	2020	2021	2022	2023	2024	2025
<b>Violence c/ personnes investies autorité publique</b>	Acc.		1				1						
	Sous-total		1				1						
<b>Rébellion</b>	Rébellion armée	Acc.							1				
	Rébellion non armée	Acc.	4	1	3	1	1	4			2	1	
	Non spécifié	Acc.											
	Sous-total	1	4	1	3	1	1	4	1		2	1	
<b>Outrages</b>	Acc.	2		1		1		2		2	4	2	
	Sous-total	2		1		1		2		2	4	2	
<b>Autres infractions</b>	Bris de scellés	Acc.							1				
	Sous-total								1				
	<b>Total</b>	<b>3</b>	<b>5</b>	<b>2</b>	<b>3</b>	<b>2</b>	<b>2</b>	<b>6</b>	<b>2</b>	<b>2</b>	<b>6</b>	<b>3</b>	



Infr. contre la foi publique

			2000	2015	2016	2017	2018	2019	2020	2021	2022	2023	2024	2025	
Faux en écritures	Faux en écritures	Acc.	3	2	1	2	1	2		1	1	2	4		
		Tent.													
	Usage de faux en écrit. et écrit. falsifiées	Acc.	1		2	1	1	1		2				2	1
		Tent.										1			
	Sous-total		4	2	4	3	2	3		3	2	2	6	1	
Usurpation	De fonctions	Acc.		1								1			
		Acc.											1		
	De costumes, de décorations, etc.	Acc.													
		Acc.		1	1				1	1	4	4	2	5	1
	Sous-total		2	1				1	1	4	4	4	5	1	
Contrefaçon / falsification	Contrefaçon	Acc.									2				
	Falsification	Acc.					2								
	Sous-total						2				2				
Fausses monnaies	Emission	Acc.	1		1								1		
	Non spécifié	Acc.					1								
	Sous-total		1		1		1						1		
Faux en justice	Faux témoignage	Acc.											1		
	Fausses déclarations	Acc.			2	1		1			1	3	2		
	Sous-total				2	1		1			1	3	3		
	Total		5	4	8	4	5	5	1	7	9	9	15	2	



Oostrozebeke

Infraction Code pénal

Infr. contre la famille

		2000	2015	2016	2017	2018	2019	2020	2021	2022	2023	2024	2025
Abandon de famille	Acc.	3											
	Sous-total	3											
Refus du droit aux relations personnelles	Acc.	22	10	6	5	9	6	2	12	2	1	5	4
	Sous-total	22	10	6	5	9	6	2	12	2	1	5	4
Non-acquittement pension alimentaire	Acc.	4						1					
	Sous-total	4						1					
	Total	29	10	6	5	9	6	3	12	2	1	5	4

Criminalité informatique

		2000	2015	2016	2017	2018	2019	2020	2021	2022	2023	2024	2025
Hacking	Acc.		2	5	7	3	4	2	2	5	4	10	8
	Tent.												1
	Sous-total		2	5	7	3	4	2	2	5	4	10	9
Faux en informatique	Acc.		1		2	1	2	4	2	3		2	
	Sous-total		1		2	1	2	4	2	3		2	
Fraude informatique	Acc.		2	4		5	9	14	20	14	12	17	14
	Tent.							1				1	1
	Sous-total		2	4		5	9	15	20	14	12	18	15
Sabotage	Acc.			2						1		1	
	Sous-total			2						1		1	
	Total		5	11	9	9	15	21	24	23	16	31	24

Exercice illégal de l'autorité publique

		2000	2015	2016	2017	2018	2019	2020	2021	2022	2023	2024	2025
Corruption publique	Tent.				1								
	Sous-total				1								
	Total				1								



**Marchand de sommeil**

		2000	2015	2016	2017	2018	2019	2020	2021	2022	2023	2024	2025
Sans circ. aggr.	Acc.				1								
	Sous-total				1								
Avec circ. aggr.	Acc.						1						
	Sous-total						1						
<b>Total</b>					<b>1</b>		<b>1</b>						

**Traite des êtres humains**

		2000	2015	2016	2017	2018	2019	2020	2021	2022	2023	2024	2025
Exploitation économique	Acc.			1									
	Sous-total			1									
<b>Total</b>				<b>1</b>									

**Contravention Code pénal**

		2000	2015	2016	2017	2018	2019	2020	2021	2022	2023	2024	2025
Destruction d'animaux (Contravention)	Acc.	1											
	Sous-total	1											
Autres contraventions CP	Acc.	1											
	Sous-total	1											
<b>Total</b>		<b>2</b>											

# ***STATISTIQUES POLICIERES DE CRIMINALITE***

---

***LIEU DE PERPETRATION: COMMUNE***

**Oostrozebeke**

***ANNEXE II: DETAIL PAR CATEGORIE DE DELIT  
LOIS SPECIALES***



**Oostrozebeke**

**Infraction Lois spéciales**

**Drogues**

			2000	2015	2016	2017	2018	2019	2020	2021	2022	2023	2024	2025
Détention	Acc.			8	8	7	10	7	8	12	15	10	4	3
	Sous-total			8	8	7	10	7	8	12	15	10	4	3
Usage	Usage individuel	Acc.	14											
	Faciliter l'usage	Acc.			1						2			
	Sous-total		14		1						2			
Importation et exportation	Acc.		6			1	2	2			1			
	Sous-total		6			1	2	2			1			
Fabrication	Acc.			1		2	1	1	1	1		2		1
	Sous-total			1		2	1	1	1	1		2		1
Commerce	Acc.		2	4	7	4	2	4	3	2	3	7	2	1
	Sous-total		2	4	7	4	2	4	3	2	3	7	2	1
Autres	Acc.				1	3		1	1	2	1	1	2	
	Sous-total				1	3		1	1	2	1	1	2	
	Total		22	13	17	17	15	15	13	17	22	20	8	5

**Législation sur les étrangers**

			2000	2015	2016	2017	2018	2019	2020	2021	2022	2023	2024	2025
Transmigration illégale	Mariages simulés/blancs sans récompense/contrainte	Acc.		1	1				1	1	1		1	4
	Cohab. légale de complais. sans récompense/contr.	Acc.										1		
	Accès au territoire	Acc.	3	1		2	2	4	6				1	
	Séjour	Acc.		4	3	2	3		1		1	4		1
	Inscription au registre des étrangers	Acc.		15	6	9	9	2	3	1	9	7	28	18
	Sous-total		3	21	10	13	14	6	11	2	11	12	30	23
Aide au séjour illégal	Acc.					1								
	Sous-total					1								
	Total		3	21	10	14	14	6	11	2	11	12	30	23



Environnement

			2000	2015	2016	2017	2018	2019	2020	2021	2022	2023	2024	2025
Déchets	Transport de déchets	Acc.		1										
	Déchets par professionnel	Acc.		1	3					4			1	
	Déchets par particulier	Acc.			4	4	1	4		1	2		3	
	Déchets par personne indéterminée	Acc.	6											
	Déchets: permis/autorisation	Acc.						3						
	Non spécifié	Acc.	1											
	<b>Sous-total</b>		<b>7</b>	<b>2</b>	<b>7</b>	<b>4</b>	<b>1</b>	<b>7</b>		<b>5</b>	<b>2</b>		<b>4</b>	
Autres que déchets	Urbanisme	Acc.	3	2			3	2	1	1	2		1	1
	Permis d'environnement	Acc.		1		2	1	1		3			3	
	Bruit	Acc.		4		4				2				
	Pollution de l'eau	Acc.			2	3	2	1		1	3		2	
	Pollution de l'air	Acc.		3	3		2			2		1	1	
	Pollution du sol	Acc.			1		1							
	Non spécifié	Tent.												1
	Autres nuisances en matière d'environnement	Acc.	6					1						
	<b>Sous-total</b>		<b>9</b>	<b>10</b>	<b>6</b>	<b>9</b>	<b>9</b>	<b>5</b>	<b>1</b>	<b>9</b>	<b>5</b>	<b>1</b>	<b>8</b>	<b>1</b>
Biodiversité / Faune et flore	Bien-être animal	Acc.	2					1		2	1	1	3	1
	Protection de la nature	Acc.	1											
	Permis / autorisation animaux	Acc.								1				1
	Destruction d'animaux	Acc.					1							
	<b>Sous-total</b>		<b>3</b>				<b>1</b>	<b>1</b>		<b>3</b>	<b>2</b>	<b>1</b>	<b>3</b>	<b>2</b>
	<b>Total</b>		<b>19</b>	<b>12</b>	<b>13</b>	<b>13</b>	<b>11</b>	<b>13</b>	<b>1</b>	<b>17</b>	<b>9</b>	<b>2</b>	<b>15</b>	<b>3</b>



**Armes et explosifs**

			2000	2015	2016	2017	2018	2019	2020	2021	2022	2023	2024	2025
Détention illégale	Arme à feu	Acc.		1	1	1				1	1	1		
	Arme blanche ou non à feu	Acc.		1	1		4	1		3		2		1
	Munition	Acc.		1	1					1	1	1		
	Pièces/accessoires	Acc.		1										
		Sous-total		4	3	1	4	1		5	2	4		1
Port / transport illégal	Arme blanche ou non à feu	Acc.		1	1	2	2	3	1	3	3	3		
	Non spécifié	Acc.	1											
		Sous-total	1	1	1	2	2	3	1	3	3	3		
		Total	1	5	4	3	6	4	1	8	5	7		1

**Protection de la personne**

			2000	2015	2016	2017	2018	2019	2020	2021	2022	2023	2024	2025
Discrimination	Racisme et xénophobie	Acc.		1								1		
		Sous-total		1								1		
Protection de la vie privée		Acc.									1			
		Sous-total									1			
Droit à l'image		Acc.				1			1					
		Sous-total				1		1						
		Total		1			1		1		1	1		



**Oostrozebeke**

**Infraction Lois spéciales**

**Hormones et dopage**

		2000	2015	2016	2017	2018	2019	2020	2021	2022	2023	2024	2025
<b>Détention</b>	Acc.					1							
	Sous-total:					1							
<b>Usage</b>	Acc.	1									1		
	Sous-total:	1									1		
<b>Fabrication et distribution</b>	Acc.										1		
	Sous-total:										1		
	<b>Total:</b>	<b>1</b>				<b>1</b>					<b>2</b>		

**Protection de la jeunesse**

		2000	2015	2016	2017	2018	2019	2020	2021	2022	2023	2024	2025
<b>Législation sur l'obligation scolaire</b>	Acc.			1				1				1	
	Sous-total:			1				1				1	
<b>Législation sur la protection de la jeunesse</b>	Acc.		2	7	5	5	10	9	8	11	8	14	6
	Sous-total:		2	7	5	5	10	9	8	11	8	14	6
	<b>Total:</b>		<b>2</b>	<b>8</b>	<b>5</b>	<b>5</b>	<b>10</b>	<b>10</b>	<b>8</b>	<b>11</b>	<b>8</b>	<b>15</b>	<b>6</b>



Code pénal social

		2000	2015	2016	2017	2018	2019	2020	2021	2022	2023	2024	2025
<b>Harcèlement au travail</b>	Acc.					1		1	1				
	Sous-total:					1		1	1				
<b>Violence au travail</b>	Acc.												1
	Sous-total:												1
<b>Fraude sociale aux cotisations (travail au noir)</b>	Acc.		1				3	1		1			
	Sous-total:		1				3	1		1			
<b>Infr. contre foi publique en droit pénal social</b>	Acc.						1						
	Sous-total:						1						
<b>Escroquerie en droit pénal social</b>	Acc.								2				
	Sous-total:								2				
<b>Autres</b>	Acc.						2	1	1			1	
	Sous-total:						2	1	1			1	
	Total:		1			1	6	3	4	1	1		1

Ivresse et alcool

		2000	2015	2016	2017	2018	2019	2020	2021	2022	2023	2024	2025
<b>Ivresse publique</b>	Acc.	1	7	6	7	4	6	11	3	3	2	1	
	Sous-total:	1	7	6	7	4	6	11	3	3	2	1	
	Total:	1	7	6	7	4	6	11	3	3	2	1	

Registre de population

		2000	2015	2016	2017	2018	2019	2020	2021	2022	2023	2024	2025
	Acc.	1	11	6	8	13	13	6	5	24	7	12	8
	Sous-total:	1	11	6	8	13	13	6	5	24	7	12	8
	Total:	1	11	6	8	13	13	6	5	24	7	12	8



**Carte d'identité**

		2000	2015	2016	2017	2018	2019	2020	2021	2022	2023	2024	2025
<b>Refus de présentation</b>	Acc.	1											
	Sous-total:	1											
	Total:	1											

**Santé publique**

		2000	2015	2016	2017	2018	2019	2020	2021	2022	2023	2024	2025
<b>Refus ou négligence respect mesures</b>	Acc.							95	6				
	Sous-total:							95	6				
<b>Autres</b>	Acc.		1					9					
	Sous-total:		1					9					
	Total:		1					104	6				

**Travail**

		2000	2015	2016	2017	2018	2019	2020	2021	2022	2023	2024	2025
<b>Commerce ambulant</b>	Acc.		3										
	Sous-total:		3										
<b>Fraude sociale aux cotisations (travail au noir)</b>	Acc.						1					1	
	Sous-total:						1					1	
<b>Non spécifié</b>	Acc.				1								
	Sous-total:				1								
<b>Autres</b>	Acc.			1									
	Sous-total:			1									
	Total:		3	1	1		1					1	



**Protection des revenus publics**

		2000	2015	2016	2017	2018	2019	2020	2021	2022	2023	2024	2025
<b>Fraude fiscale - impôts sur le revenu</b>	<b>Acc.</b>					1							
	<b>Sous-total:</b>					1							
<b>Non spécifié</b>	<b>Acc.</b>			1									
	<b>Sous-total:</b>			1									
	<b>Total:</b>			1		1							

**Législation économique**

		2000	2015	2016	2017	2018	2019	2020	2021	2022	2023	2024	2025
<b>Sociétés</b>	<b>Acc.</b>										1	1	
	<b>Sous-total:</b>										1	1	
<b>Contrefaçon de droits de propriété intellectuelle</b>	<b>Acc.</b>										1		
	<b>Sous-total:</b>										1		
	<b>Total:</b>										2	1	

**Pratiques commerciales**

		2000	2015	2016	2017	2018	2019	2020	2021	2022	2023	2024	2025
<b>Autres</b>	<b>Acc.</b>	1											
	<b>Sous-total:</b>	1											
	<b>Total:</b>	1											



Autres lois spéciales

		2000	2015	2016	2017	2018	2019	2020	2021	2022	2023	2024	2025
<b>Transport</b>	<b>Acc.</b>								1				
	<b>Sous-total:</b>								1				
<b>Loteries et jeux de hasard</b>	<b>Acc.</b>						1						
	<b>Sous-total:</b>						1						
<b>Dégradation involontaire câbles télécommunication</b>	<b>Acc.</b>				3	3	2	2	4	5			2
	<b>Sous-total:</b>				3	3	2	2	4	5			2
<b>Moyens de communications électroniques</b>	<b>Acc.</b>										1		1
	<b>Sous-total:</b>										1		1
<b>Autres</b>	<b>Acc.</b>	1											
	<b>Sous-total:</b>	1											
	<b>Total:</b>	1			3	3	3	2	5	5	1		3

# ***STATISTIQUES POLICIERES DE CRIMINALITE***

---

***LIEU DE PERPETRATION: COMMUNE***

**Oostrozebeke**

***ANNEXE III: DETAIL  
FIGURES CRIMINELLES / PHENOMENES***



Oostrozebeke

FC Vol moyen de transport

		2000	2015	2016	2017	2018	2019	2020	2021	2022	2023	2024	2025
<b>Vol de voiture</b>	Acc.	2	1	5		3	1						
	Total	2	1	5		3	1						
<b>Vol de moto</b>	Acc.											1	
	Total											1	
<b>Carjacking</b>	Acc.	1					1						
	Total	1					1						
<b>Vol dans les garages</b>	Acc.			2									
	Total			2									
<b>Vol de vélomoteur</b>	Acc.	1	2	1	1						1		
	Total	1	2	1	1						1		
<b>Vol de vélo</b>	Acc.	20	4	6	13	7	12	6	4	4	6	5	6
	Total	20	4	6	13	7	12	6	4	4	6	5	6



**FC Cambriolage**

		2000	2015	2016	2017	2018	2019	2020	2021	2022	2023	2024	2025
<b>Cambriolage dans habitation</b>	<b>Acc.</b>	6	7	5	4	3	6	4	4	5	3	2	2
	<b>Tent.</b>	5	1	3	3	7	4	4	4	3	2	2	
	<b>Total</b>	<b>11</b>	<b>8</b>	<b>8</b>	<b>7</b>	<b>10</b>	<b>10</b>	<b>8</b>	<b>8</b>	<b>8</b>	<b>5</b>	<b>4</b>	<b>2</b>
<b>Cambriolage ds entreprise ou commerce</b>	<b>Acc.</b>	3	8	5	1	1	1	1				2	
	<b>Tent.</b>	1	1	3	2			1		1	1		
	<b>Total</b>	<b>4</b>	<b>9</b>	<b>8</b>	<b>3</b>	<b>1</b>	<b>1</b>	<b>2</b>		<b>1</b>	<b>1</b>	<b>2</b>	
<b>Cambriolage ds service public ou bâtiment administ</b>	<b>Acc.</b>		4		3						3		
	<b>Tent.</b>			1									
	<b>Total</b>		<b>4</b>	<b>1</b>	<b>3</b>						<b>3</b>		
<b>Cambriolage dans bâtiment (total)</b>	<b>Acc.</b>	9	19	10	8	4	7	5	4	5	6	4	2
	<b>Tent.</b>	6	2	7	5	7	4	5	4	4	3	2	
	<b>Total</b>	<b>15</b>	<b>21</b>	<b>17</b>	<b>13</b>	<b>11</b>	<b>11</b>	<b>10</b>	<b>8</b>	<b>9</b>	<b>9</b>	<b>6</b>	<b>2</b>



**FC Vol autre**

		2000	2015	2016	2017	2018	2019	2020	2021	2022	2023	2024	2025
<b>Vol avec violence sans arme</b>	Acc.	2	3	2		1	2	1	2		1	3	4
	Tent.		1	1	1	1	2				1		
	<b>Total</b>	<b>2</b>	<b>4</b>	<b>3</b>	<b>1</b>	<b>2</b>	<b>4</b>	<b>1</b>	<b>2</b>		<b>2</b>	<b>3</b>	<b>4</b>
<b>Vol dans ou sur un véhicule</b>	Acc.	2	15	3	6	6		2	6	1	6	3	1
	Tent.	1	1	1	1				2		1		2
	<b>Total</b>	<b>3</b>	<b>16</b>	<b>4</b>	<b>7</b>	<b>6</b>		<b>2</b>	<b>8</b>	<b>1</b>	<b>7</b>	<b>3</b>	<b>3</b>
<b>Vol à l'arraché</b>	Acc.											1	
	<b>Total</b>											<b>1</b>	
<b>Vol à la tire</b>	Acc.		2		4	2	1					1	1
	<b>Total</b>		<b>2</b>		<b>4</b>	<b>2</b>	<b>1</b>					<b>1</b>	<b>1</b>
<b>Vol à l'étalage</b>	Acc.	2	9	5	3	2	13	5	4	5	11	27	3
	Tent.	1								1			
	<b>Total</b>	<b>3</b>	<b>9</b>	<b>5</b>	<b>3</b>	<b>2</b>	<b>13</b>	<b>5</b>	<b>4</b>	<b>6</b>	<b>11</b>	<b>27</b>	<b>3</b>
<b>Vol par ruse</b>	Acc.			1						1			2
	Tent.		1										
	<b>Total</b>		<b>1</b>	<b>1</b>						<b>1</b>			<b>2</b>
<b>Vol de métaux</b>	Acc.			2	1					2			1
	<b>Total</b>			<b>2</b>	<b>1</b>					<b>2</b>			<b>1</b>
<b>Vol sur les chantiers</b>	Acc.		3		1			1	1	1			
	<b>Total</b>		<b>3</b>		<b>1</b>			<b>1</b>	<b>1</b>	<b>1</b>			
<b>Vol d'animaux</b>	Acc.	1	1	1	1						1		
	<b>Total</b>	<b>1</b>	<b>1</b>	<b>1</b>	<b>1</b>						<b>1</b>		
<b>Vol de cargaison</b>	Acc.						1						
	<b>Total</b>						<b>1</b>						



**Criminalité ICT**

		2000	2015	2016	2017	2018	2019	2020	2021	2022	2023	2024	2025
<b>Fraude de cartes de paiements</b>	Acc.		1	2		2	1			2	1		
	Total		1	2		2	1			2	1		
<b>Phishing</b>	Acc.							1	4	3	1	3	2
	Total							1	4	3	1	3	2

**FC Autre**

		2000	2015	2016	2017	2018	2019	2020	2021	2022	2023	2024	2025
<b>Violence contre les métiers d'intérêt général</b>	Acc.		1				1				1		
	Total		1				1				1		
<b>Viol collectif</b>	Acc.				1								
	Total				1								
<b>Graffiti</b>	Acc.			1			1		1	1	3	2	
	Total			1			1		1	1	3	2	
<b>Dégradation de voiture</b>	Acc.	2	9	6	7	11	9	9	9	2	7	8	4
	Total	2	9	6	7	11	9	9	9	2	7	8	4
<b>Rixe au couteau</b>	Acc.			1		1				1			
	Tent.				1								
	Total			1	1	1				1			



**PH Violence intrafamiliale (VIF)**

		2000	2015	2016	2017	2018	2019	2020	2021	2022	2023	2024	2025
<b>VIF: physique, dans le couple</b>	Acc.	3	7	6	3	9	10	10	14	13	10	10	2
	Total	3	7	6	3	9	10	10	14	13	10	10	2
<b>VIF: physique, envers des descendants</b>	Acc.		1	2		1	3		1	2	2	1	
	Total		1	2		1	3		1	2	2	1	
<b>VIF: physique, envers d'autres membres</b>	Acc.	1	3				3				1	1	
	Total	1	3				3				1	1	
<b>VIF: sexuelle, dans le couple</b>	Acc.								2				
	Total								2				
<b>VIF: sexuelle, envers des descendants</b>	Acc.		1		1		1						
	Total		1		1		1						
<b>VIF: psychique, dans le couple</b>	Acc.	22	11	8	6	13	6	5	15	4	3	6	4
	Total	22	11	8	6	13	6	5	15	4	3	6	4
<b>VIF: psychique, envers des descendants</b>	Acc.						2		1	1		1	
	Total						2		1	1		1	
<b>VIF: psychique, envers d'autres membres</b>	Acc.		1						1			2	
	Total		1						1			2	
<b>VIF: économique, dans le couple</b>	Acc.		1			2	2	1	1			1	1
	Total		1			2	2	1	1			1	1
<b>VIF: économique, envers des descendants</b>	Acc.								1				
	Total								1				
<b>VIF: économique, envers d'autres membres</b>	Acc.	8						1					
	Total	8						1					



**PH Hormones et dopage**

		2000	2015	2016	2017	2018	2019	2020	2021	2022	2023	2024	2025
<b>Dopage humain</b>	Acc.					1			1				
	Total					1			1				
<b>Engraissement illégal</b>	Acc.	1											
	Total	1											

**PH Drogues**

		2000	2015	2016	2017	2018	2019	2020	2021	2022	2023	2024	2025
<b>Vente de cocaïne</b>	Acc.		1		2	1	1	2			3	1	
	Total		1		2	1	1	2			3	1	
<b>Import-export de cocaïne</b>	Acc.						1						
	Total						1						
<b>Vente de drogues synthétiques</b>	Acc.			2	1		1			2	4	1	
	Total			2	1		1			2	4	1	
<b>Production de cannabis (culture)</b>	Acc.				2		1				1		1
	Total				2		1				1		1
<b>Vente de cannabis en grande quantité</b>	Acc.									1			
	Total									1			
<b>Vente-traffic d'héroïne</b>	Acc.								1				
	Total								1				

**PH Traite des êtres humains**

		2000	2015	2016	2017	2018	2019	2020	2021	2022	2023	2024	2025
<b>TEH - exploitation économique</b>	Acc.			1									
	Total			1									
<b>TEH - exploitation sexuelle</b>	Acc.										2		
	Total										2		



**PH Violence dans l'espace public**

		2000	2015	2016	2017	2018	2019	2020	2021	2022	2023	2024	2025
Violence physique (voie publique)	Acc.		3	3	3	7		4	6	6	2	3	1
	Tent.						1						
	<b>Total</b>		<b>3</b>	<b>3</b>	<b>3</b>	<b>7</b>	<b>1</b>	<b>4</b>	<b>6</b>	<b>6</b>	<b>2</b>	<b>3</b>	<b>1</b>
Violence physique (autre endroit public)	Acc.		1				1	1			1		
	Tent.												
	<b>Total</b>		<b>1</b>				<b>1</b>	<b>1</b>			<b>1</b>		
Violence physique (endroit accessible au public)	Acc.	2	1	2	3	1	2	1	2	1	1		
	Tent.								2	1			
	<b>Total</b>	<b>2</b>	<b>1</b>	<b>2</b>	<b>3</b>	<b>1</b>	<b>2</b>	<b>1</b>	<b>4</b>	<b>2</b>	<b>1</b>		
Violence sexuelle (voie publique)	Acc.			1						1	1		
	Tent.												
	<b>Total</b>			<b>1</b>						<b>1</b>	<b>1</b>		
Violence sexuelle (endroit accessible au public)	Acc.							1	1			1	
	Tent.												
	<b>Total</b>							<b>1</b>	<b>1</b>			<b>1</b>	
Violence psychique (voie publique)	Acc.	1	2	7	5	8	3	10	4	6	4	1	1
	Tent.												
	<b>Total</b>	<b>1</b>	<b>2</b>	<b>7</b>	<b>5</b>	<b>8</b>	<b>3</b>	<b>10</b>	<b>4</b>	<b>6</b>	<b>4</b>	<b>1</b>	<b>1</b>
Violence psychique (autre endroit public)	Acc.		3			1			1	4	2	1	
	Tent.												
	<b>Total</b>		<b>3</b>			<b>1</b>			<b>1</b>	<b>4</b>	<b>2</b>	<b>1</b>	
Violence psychique (endroit accessible au public)	Acc.	1	4	1	1	4	3			3	3		1
	Tent.												
	<b>Total</b>	<b>1</b>	<b>4</b>	<b>1</b>	<b>1</b>	<b>4</b>	<b>3</b>			<b>3</b>	<b>3</b>		<b>1</b>
Vol avec violence sans arme (voie publique)	Acc.			1								1	
	Tent.				1								
	<b>Total</b>			<b>1</b>	<b>1</b>							<b>1</b>	
Vol avec violence sans arme (endr. acces. au pub.)	Acc.		1				1						
	Tent.						1						
	<b>Total</b>		<b>1</b>				<b>2</b>						



**PH Autre**

		2000	2015	2016	2017	2018	2019	2020	2021	2022	2023	2024	2025
<b>Cyberharcèlement</b>	<b>Acc.</b>			1	1	1	2	1	1	2	3		
	<b>Total</b>			1	1	1	2	1	1	2	3		
<b>Fraude à l'identité</b>	<b>Acc.</b>		1	2		3	1	1	6	4	4	8	3
	<b>Tent.</b>									1			
	<b>Total</b>		1	2		3	1	1	6	5	4	8	3

# ***STATISTIQUES POLICIERES DE CRIMINALITE***

---

***LIEU DE PERPETRATION: COMMUNE***

**Oostrozebeke**

***ANNEXE IV: FAITS ENREGISTRES  
NON CRIMINELS***



Oostrozebeke

Faits non criminels

Maladies / Décès / Disparition

	2000	2015	2016	2017	2018	2019	2020	2021	2022	2023	2024	2025
Suicide	1	4	2	2	2	4	3	2	2	2	4	3
Personne malade		3	3	7	1	3	4			5	4	2
Décès suspect			1	1		1	1		1		1	2
Décès naturel	2	3	3	2	1		2				3	
Disparition (personne disparue)	2	7	3	2	4	2	1	2	3	2	3	
Accident (sauf roulage)	2		1	1		4		1	1			
Sécurité des travailleurs (accident du travail)										1		
<b>Total</b>	<b>7</b>	<b>17</b>	<b>13</b>	<b>15</b>	<b>8</b>	<b>14</b>	<b>11</b>	<b>5</b>	<b>7</b>	<b>10</b>	<b>15</b>	<b>7</b>

Appels

	2000	2015	2016	2017	2018	2019	2020	2021	2022	2023	2024	2025
Alarme	2											
Appels				1				1	6			
<b>Total</b>	<b>2</b>			<b>1</b>				<b>1</b>	<b>6</b>			

Problèmes sociaux

	2000	2015	2016	2017	2018	2019	2020	2021	2022	2023	2024	2025
Différends familiaux	11	2		2		1	2	1		2	1	
Différend (pas de coups)	4	1		1	1	2			1			
Affaire civile		1	3		2		1		1		1	
Protection de la jeunesse	1						2					
Autres	3	3	2	1	2	1	2	4	7	2	1	1
<b>Total</b>	<b>19</b>	<b>7</b>	<b>5</b>	<b>4</b>	<b>5</b>	<b>4</b>	<b>7</b>	<b>5</b>	<b>9</b>	<b>4</b>	<b>3</b>	<b>1</b>



### Catastrophes

	2000	2015	2016	2017	2018	2019	2020	2021	2022	2023	2024	2025
Fuite de gaz								1				
Eboulement				1								
Affaissement						1						
Dégâts tempête			1						1			
<b>Total</b>			1	1		1		1	1			

### Ordre public

	2000	2015	2016	2017	2018	2019	2020	2021	2022	2023	2024	2025
Troubles			2	1	2	2	4		1	2		
Autres							1				1	
<b>Total</b>			2	1	2	2	5		1	2	1	

### Agissements suspects

	2000	2015	2016	2017	2018	2019	2020	2021	2022	2023	2024	2025
	2		2		1	1	1		1		1	
<b>Total</b>	2		2		1	1	1		1		1	

### Objets trouvés

	2000	2015	2016	2017	2018	2019	2020	2021	2022	2023	2024	2025
	7							5	11	11	5	
<b>Total</b>	7							5	11	11	5	

### Objets perdus

	2000	2015	2016	2017	2018	2019	2020	2021	2022	2023	2024	2025
	34	119	194	230	162	133	115	80	131	102	129	63
<b>Total</b>	34	119	194	230	162	133	115	80	131	102	129	63



**Autres non-infractions**

	2000	2015	2016	2017	2018	2019	2020	2021	2022	2023	2024	2025
Ordonnance de capture					1	1						
Non-respect des conditions			1	2	9	6	3	2	1	2	2	
Procès-verbal d'information	5	10	9	5	3	5	5	3	3	2	1	1
Notification		7	5	4	4	3	2	14	5	13	11	5
Dégradation involontaire câbles (non-télécom)			1	1		1		2				
Demande signalement surveillance électronique									5	3	1	
Non spécifié									1			
Autres non infractions	1											
<b>Total</b>	<b>6</b>	<b>17</b>	<b>16</b>	<b>12</b>	<b>17</b>	<b>16</b>	<b>10</b>	<b>21</b>	<b>15</b>	<b>20</b>	<b>15</b>	<b>6</b>