

STATISTIQUES POLICIERES DE CRIMINALITE

LIEU DE PERPETRATION: COMMUNE

Oostkamp

2000 - 1er Semestre 2025

Police fédérale - DGRIDRIIBIPOL

STATISTIQUES POLICIERES DE CRIMINALITE

LIEU DE PERPETRATION: COMMUNE

Oostkamp

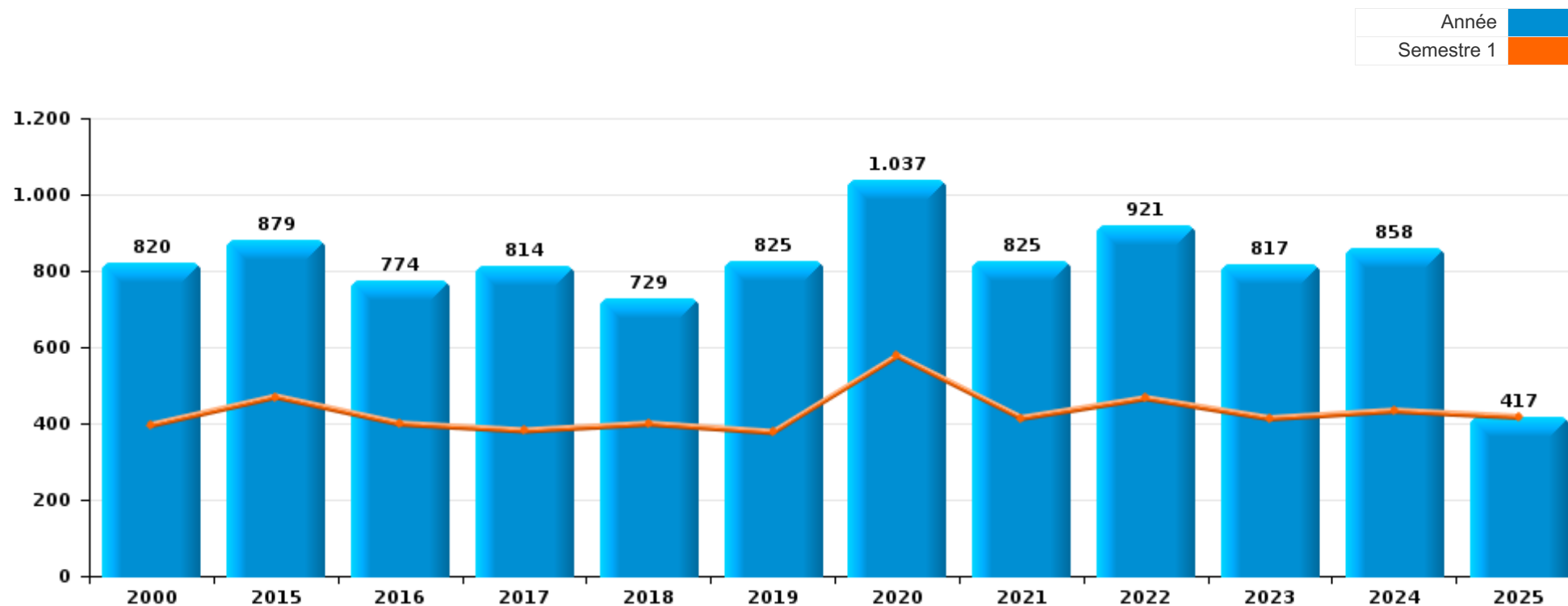
PARTIE I : INFRACTIONS JUDICIAIRES

CRIMINALITE ENREGISTREE COMMISE AU NIVEAU DE LA COMMUNE



Oostkamp

	2000	2015	2016	2017	2018	2019	2020	2021	2022	2023	2024	2025
Nombre total des délits	820	879	774	814	729	825	1.037	825	921	817	858	417



FPF/DGR/DRI/BIPOL - Statistiques policières de criminalité (date de clôture: 31/10/2025)

Les données pour les années 2001 jusqu'à 2014 ne sont plus publiées mais restent disponibles sur demande auprès du service BIPOL.

Les données pour 2025 ne concernent que le 1er semestre.



Oostkamp

	2000	2015	2016	2017	2018	2019	2020	2021	2022	2023	2024	2025
Vol et extorsion	392	280	256	263	204	229	208	146	292	184	166	81
Dégradation de la propriété	111	115	96	84	89	74	77	99	76	90	74	36
Criminalité informatique		25	24	30	47	66	150	97	101	95	116	46
Fraude	44	47	31	47	57	87	91	99	79	51	101	51
Infr. contre l'intégrité physique	58	65	61	72	68	75	55	62	61	63	73	36
Drogues	9	64	64	50	41	41	57	44	47	60	40	29
Infr. contre autres valeurs morales et sentiments	21	52	27	30	22	40	37	24	35	45	44	20
Infr. contre la sécurité publique	28	40	32	27	26	21	43	22	30	26	39	12
Registre de population	2	35	33	31	31	19	26	16	41	26	41	23
Protection de la jeunesse	1	30	11	20	25	33	19	34	19	32	31	14
Législation sur les étrangers	21	14	27	34	11	12	10	16	15	16	25	13
Santé publique							136	71		2	2	2
Environnement	33	13	22	26	18	19	21	12	15	7	8	7
Infr. contre la famille	30	10	5	10	16	13	8	13	32	30	19	7
Infr. contre les moeurs	9	17	6	18	12	22	19	17	17	25	17	9
Ivresse et alcool	7	15	18	13	12	18	13	17	15	12	15	7
Armes et explosifs	6	13	18	12	10	13	21	8	14	15	11	5
Infr. contre la foi publique	15	14	14	15	7	16	16	5	12	5	16	11
Autres lois spéciales	6	9	9	12	10	8	13	9	5	6	3	1
Infr. contre l'autorité publique	2	5	5	10	6	6	1	3	5	10	9	3
Législation économique	1	3	5	4	3	3	1	3	3	8	4	3
Protection de la personne	5	4	1	1	1	3	1	4	3	2		
Code pénal social		1	1		2	1	8		1	3	3	
Contravention Code pénal	17							1				
Protection des revenus publics			4	1	6	2	1	1		1		
Travail		1	1	2	1	2	2		3		1	
Hormones et dopage		3	1		1	2	1					
Carte d'identité		1		1	2		2	1				
Infr. contre la liberté individuelle		2		1	1							
Traite des êtres humains										3		
Infr. relative au statut juridique de l'enfant	1											1
Pratiques commerciales	1		1									
Autres infractions Code pénal								1				
Infr. contre la Sécurité de l'Etat			1									
Marchand de sommeil		1										
Sous-total	820	879	774	814	729	825	1.037	825	921	817	858	417
Contravention règlement policier local		60	55	36	37	25	19	22	11	11	19	4
Sous-total		60	55	36	37	25	19	22	11	11	19	4
Total	820	939	829	850	766	850	1.056	847	932	828	877	421

FPF/DGR/DRI/BIPOL - Statistiques policières de criminalité (date de clôture: 31/10/2025)

Les données pour les années 2001 jusqu'à 2014 ne sont plus publiées mais restent disponibles sur demande auprès du service BIPOL.

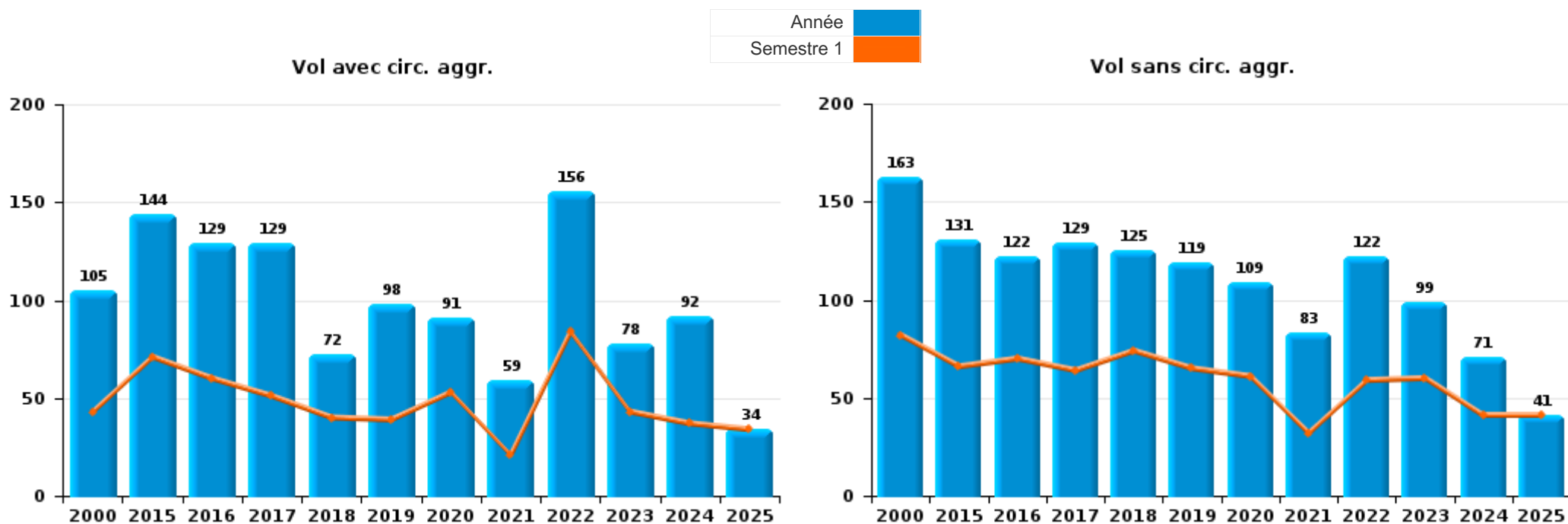
Les données pour 2025 ne concernent que le 1er semestre.



I.1. Catégorie des infractions : Vol et extorsion (top 5 des infractions au niveau national 2024)

Oostkamp

	2000	2015	2016	2017	2018	2019	2020	2021	2022	2023	2024	2025
Vol sans circ. aggr.	163	131	122	129	125	119	109	83	122	99	71	41
Vol avec circ. aggr.	105	144	129	129	72	98	91	59	156	78	92	34
Vol non spécifié	124	2	1	1	2	4	4		4	1		2
Extorsion		3	4	4	5	8	4	4	10	6	3	4
Total	392	280	256	263	204	229	208	146	292	184	166	81





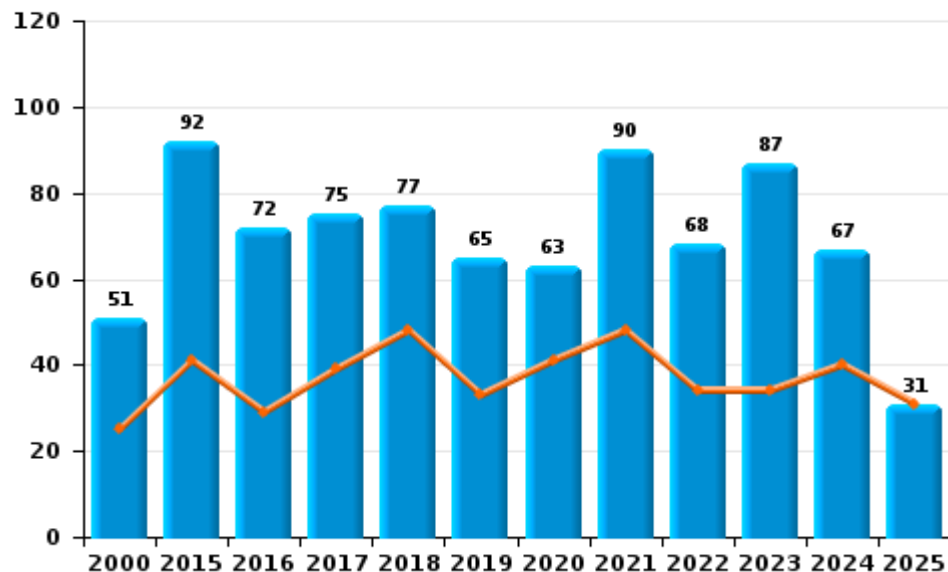
I.2. Catégorie des infractions : Dégradation de la propriété (top 5 des infractions au niveau national 2024)

Oostkamp

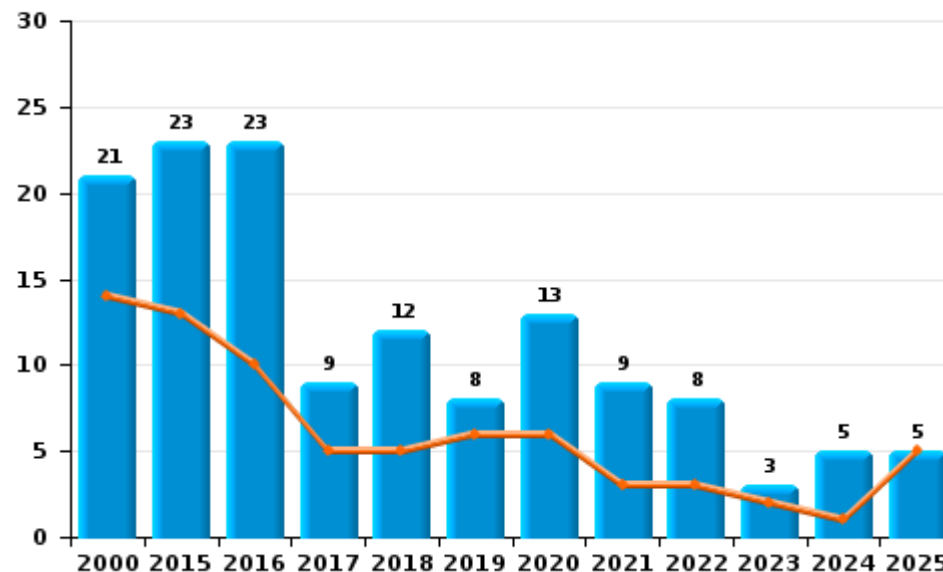
	2000	2015	2016	2017	2018	2019	2020	2021	2022	2023	2024	2025
Vandalisme	51	92	72	75	77	65	63	90	68	87	67	31
Incendie involontaire	19	17	19	8	11	8	11	6	3	2	4	5
Destruction, dénaturation, dégradation	39		1			1	1				1	
Incendie volontaire	2	6	4	1	1		2	3	5	1	1	
Destruction par explosion volontaire											1	
Total	111	115	96	84	89	74	77	99	76	90	74	36

Année ■
Semestre 1 ■

Vandalisme



Incendie

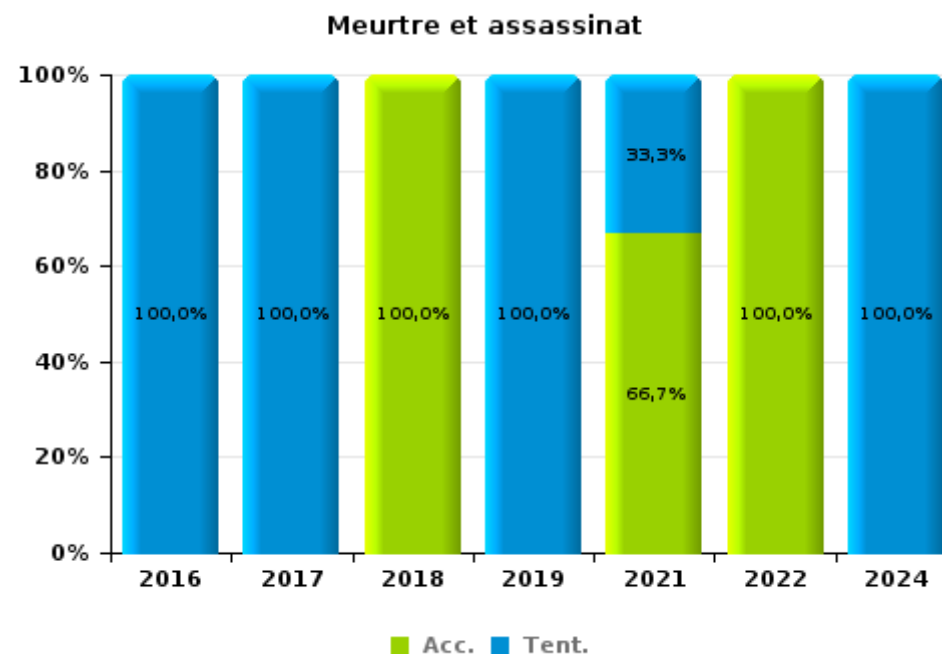
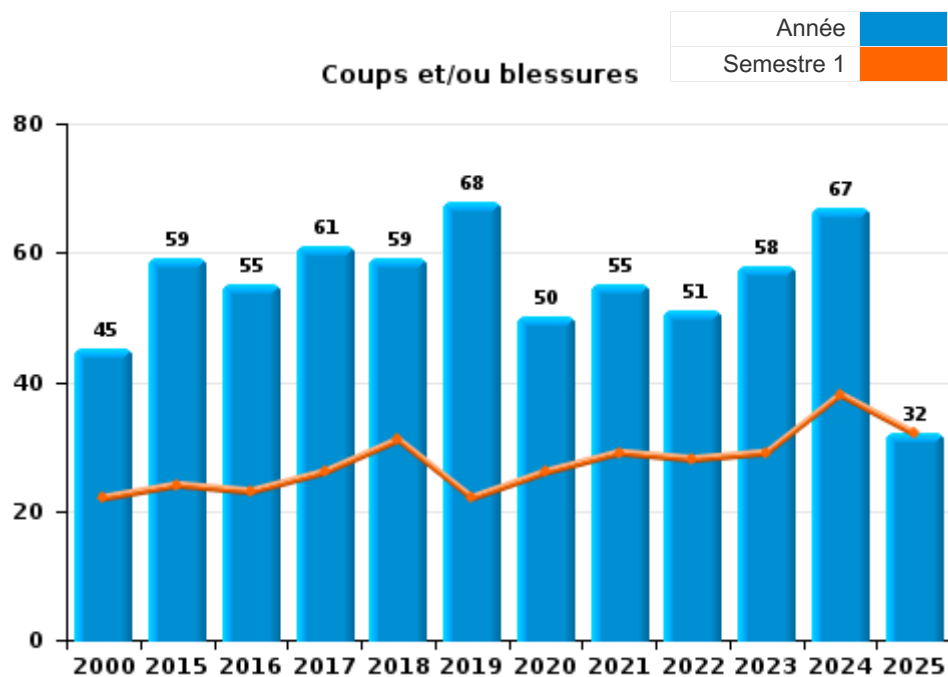




I.3. Catégorie des infractions : Infr. contre l'intégrité physique (top 5 des infractions au niveau national 2024)

Oostkamp

	2000	2015	2016	2017	2018	2019	2020	2021	2022	2023	2024	2025
Coups et/ou blessures	45	59	55	61	59	68	50	55	51	58	67	32
Autres	13	6	4	9	8	6	5	4	8	5	5	4
Meurtre et assassinat			2	2	1	1		3	2		1	
Total	58	65	61	72	68	75	55	62	61	63	73	36



FPF/DGR/DRI/BIPOL - Statistiques policières de criminalité (date de clôture: 31/10/2025)
 Les données pour les années 2001 jusqu'à 2014 ne sont plus publiées mais restent disponibles sur demande auprès du service BIPOL.
 Les données pour 2025 ne concernent que le 1er semestre.



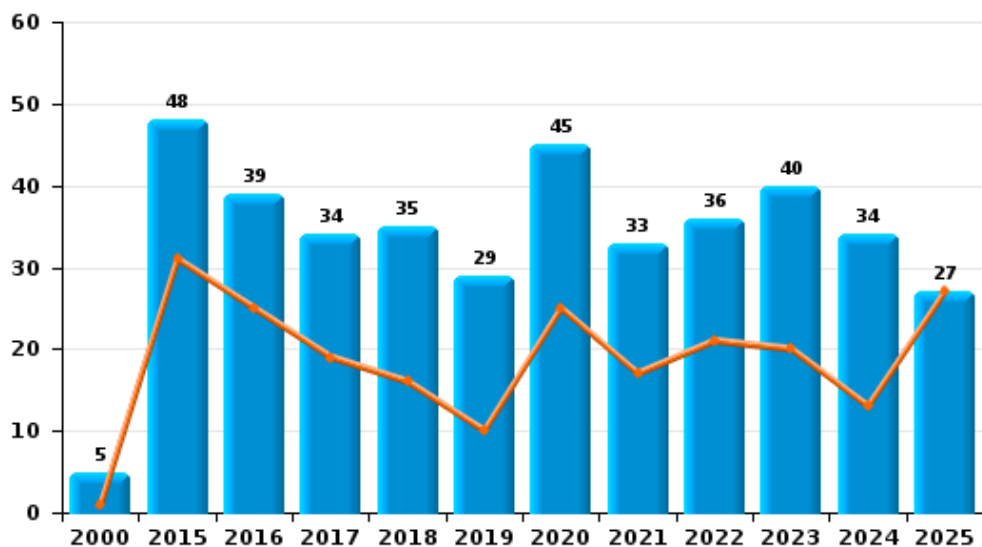
I.4. Catégorie des infractions : Drogues (top 5 des infractions au niveau national 2024)

Oostkamp

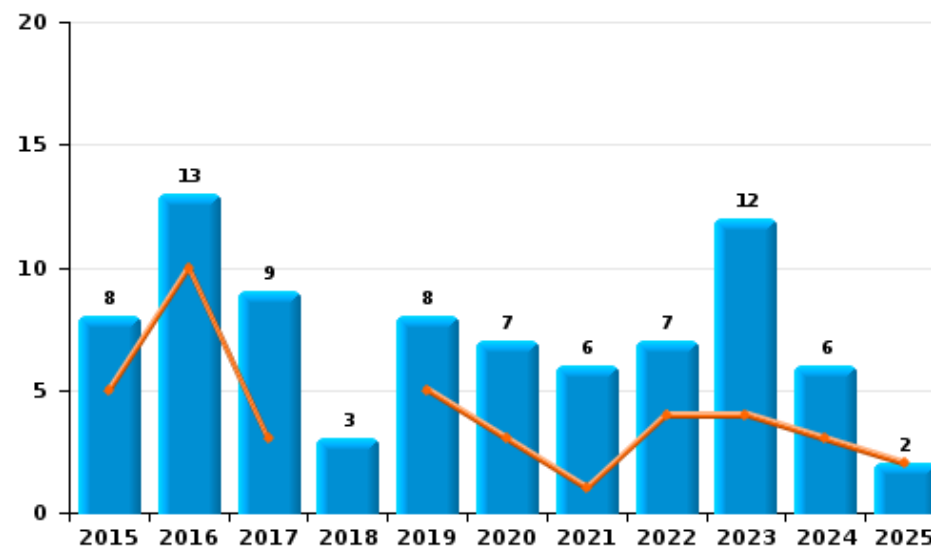
	2000	2015	2016	2017	2018	2019	2020	2021	2022	2023	2024	2025
Détention	5	48	39	34	35	29	45	33	36	40	34	27
Commerce		8	13	9	3	8	7	6	7	12	6	2
Importation et exportation		1	8	3	1	1		4	1	3		
Fabrication		5	2	2	1		2	1	2	3		
Usage	3		2	2		2	2					
Autres	1	2			1	1	1		1	2		
Total	9	64	64	50	41	41	57	44	47	60	40	29



Détention



Commerce



FPF/DGR/DRI/BIPOL - Statistiques policières de criminalité (date de clôture: 31/10/2025)
 Les données pour les années 2001 jusqu'à 2014 ne sont plus publiées mais restent disponibles sur demande auprès du service BIPOL.
 Les données pour 2025 ne concernent que le 1er semestre.



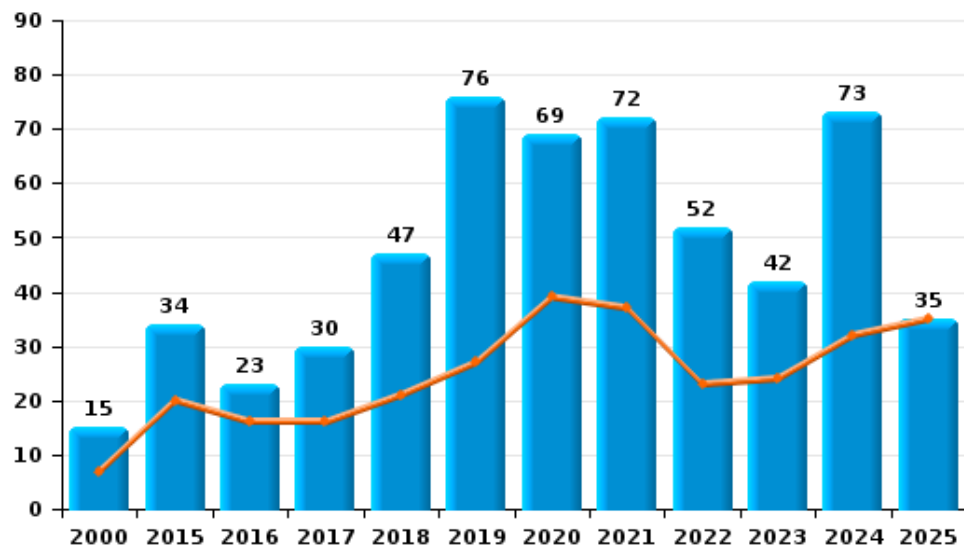
I.5. Catégorie des infractions : Fraude (top 5 des infractions au niveau national 2024)

Oostkamp

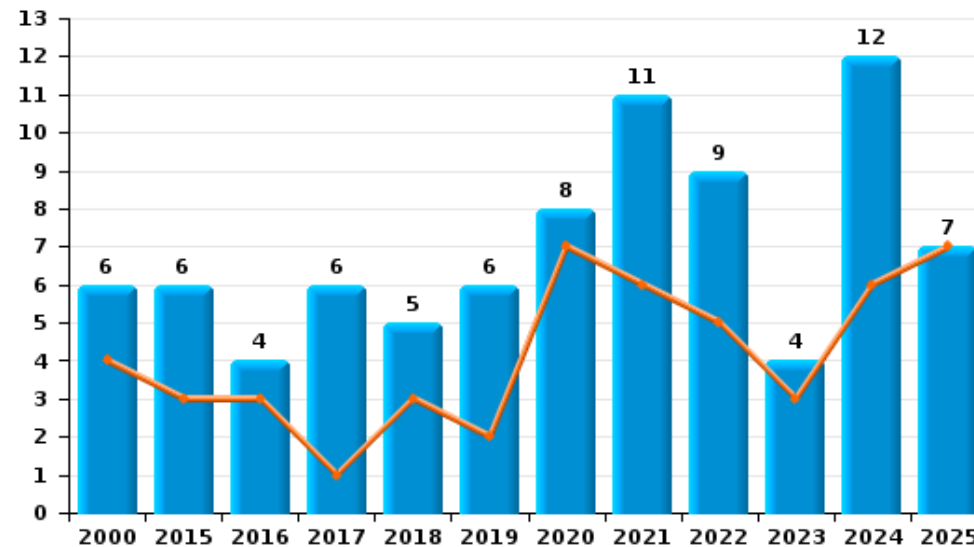
	2000	2015	2016	2017	2018	2019	2020	2021	2022	2023	2024	2025
Escroquerie	15	34	23	30	47	76	69	72	52	42	73	35
Abus de confiance et infr. apparentées	6	6	4	6	5	6	8	11	9	4	12	7
Détournement et destruction frauduleuse	19	5	2	7	1	3	8	7	7		3	1
Fraudes: Autres	2			1		1	3	5	9	3	11	4
Grivèlerie	1		2	2	3		2	2	2		1	3
Recel	1	2			1		1	2		2	1	1
Infr. liées à l'insolvabilité				1		1						
Total	44	47	31	47	57	87	91	99	79	51	101	51



Escroquerie



Abus de confiance et infr. apparentées



FPF/DGR/DRI/BIPOL - Statistiques policières de criminalité (date de clôture: 31/10/2025)

Les données pour les années 2001 jusqu'à 2014 ne sont plus publiées mais restent disponibles sur demande auprès du service BIPOL.

Les données pour 2025 ne concernent que le 1er semestre.

STATISTIQUES POLICIERES DE CRIMINALITE

LIEU DE PERPETRATION: COMMUNE

Oostkamp

PARTIE II : FIGURES CRIMINELLES / PHENOMENES



Oostkamp

FC Vol moyen de transport

	2000	2015	2016	2017	2018	2019	2020	2021	2022	2023	2024	2025
Vol de voiture	21	3	1	4	4	5	4	3	2	1	2	1
Vol de moto					2		1		1		2	
Vol dans les garages	3							1				
Vol de vélomoteur	11		2	1	6	1	4	2	4	8	2	1
Vol de vélo	36	37	33	25	28	29	15	19	38	32	10	4

FC Cambriolage

	2000	2015	2016	2017	2018	2019	2020	2021	2022	2023	2024	2025
Cambriolage dans habitation	100	74	64	45	37	50	51	33	99	53	73	21
Cambriolage ds entreprise ou commerce	22	19	15	25	10	15	8	2	8	4	3	4
Cambriolage ds service public ou bâtiment administ	4	3	11	8	2	4	2	3	6		1	3
Vol au bélier		1										
Cambriolage dans bâtiment (total)	125	96	89	76	49	69	61	38	112	57	77	28



FC Vol autre

	2000	2015	2016	2017	2018	2019	2020	2021	2022	2023	2024	2025
Vol à main armée	1			2	2				1	1	1	
Vol avec violence sans arme		5	3	5	6	9	6	5	14	10	4	5
Vol dans ou sur un véhicule	70	47	38	50	16	26	22	16	22	14	13	3
Vol d'armes et explosifs	3	1	2	2	1	1		1		2		
Arrachage de sac à main		1										
Vol à l'arraché		1		1	1		1	1		1		1
Vol à la tire	2	3	6	3	5	4	5	1	1		2	
Vol à l'étalage	6	8	10	10	16	21	13	9	17	8	13	13
Vol par ruse	3	2	4	6	1	7	1	1	2	1	2	2
Vol de métaux	1	4	3	2	2	1	2	5	4	1		
Vol sur les chantiers	7	3	4	5	4	3	5	6	4	7	3	
Home-invasion										1		
Vol d'animaux		5	1	1		1	1	1	4		1	
Vol de cargaison		1	2	3	1				1		1	

Criminalité ICT

	2000	2015	2016	2017	2018	2019	2020	2021	2022	2023	2024	2025
Fraude de cartes de paiements	5	6	9	11	3	9	7	8	3	8	3	
Phishing			1	4	4	7	41	47	46	41	32	7
Ransomware			2		1	2	1	2				
Shouldersurfing				2						2		
Skimming		2	1				4					

FC Autre

	2000	2015	2016	2017	2018	2019	2020	2021	2022	2023	2024	2025
Violence contre les métiers d'intérêt général	1	1	1	1	1	4			2	1	3	1
Graffiti	1	3		1	2		2	9	1	3	2	1
Dégradation de voiture	10	38	40	36	33	37	17	30	26	28	25	16
Rixe au couteau			3					2		1	1	



PH Violence intrafamiliale (VIF)

	2000	2015	2016	2017	2018	2019	2020	2021	2022	2023	2024	2025
VIF: physique, dans le couple	4	33	23	34	25	26	15	25	20	25	24	14
VIF: physique, envers des descendants	1	1	1		2	2		2	2		2	6
VIF: physique, envers d'autres membres	12	8	5		3	2	2	4	4	2	7	1
VIF: sexuelle, dans le couple				1						1		1
VIF: sexuelle, envers des descendants	2								1			1
VIF: psychique, dans le couple	25	13	8	15	23	17	12	11	30	32	18	12
VIF: psychique, envers des descendants	1		1			1	1			1	3	1
VIF: psychique, envers d'autres membres		1	1				1			1	1	
VIF: économique, dans le couple		2	5	1		6	2			1	2	1
VIF: économique, envers des descendants	1				1							
VIF: économique, envers d'autres membres	6	1		3	2	3		2	2	2	8	1

PH Hormones et dopage

	2000	2015	2016	2017	2018	2019	2020	2021	2022	2023	2024	2025
Dopage humain		1				2	1					
Engraissement illégal		1										

PH Drogues

	2000	2015	2016	2017	2018	2019	2020	2021	2022	2023	2024	2025
Vente de cocaïne		1	1	4	1	1	1	1		4		
Import-export de cocaïne						1		1				
Import-export de drogues synthétiques						1				1		
Vente de drogues synthétiques		2		1	2	3	5	2		3	1	
Production de cannabis (culture)		1	2	1			2	1	1	1		
Import-export de cannabis en grande quantité			1					1		2		
Vente de cannabis en grande quantité		1	1									1
Import-export d'héroïne								1				
Vente-traffic d héroïne			1					1				



PH Trafic d'armes

	2000	2015	2016	2017	2018	2019	2020	2021	2022	2023	2024	2025
Commerce et production d'arme à feu et mun.				1								

PH Traite des êtres humains

	2000	2015	2016	2017	2018	2019	2020	2021	2022	2023	2024	2025
TEH - exploitation économique										1		
TEH - exploitation sexuelle										2		1

PH Violence dans l'espace public

	2000	2015	2016	2017	2018	2019	2020	2021	2022	2023	2024	2025
Violence physique (transport public)	1					1		1			1	
Violence physique (voie publique)	9	12	7	13	12	13	10	12	8	20	19	12
Violence physique (autre endroit public)	1				1	1			1	4	1	
Violence physique (endroit accessible au public)	10	7	11	4	8	9	3		5	8	9	1
Violence sexuelle (transport public)					1	1				1		
Violence sexuelle (voie publique)					1	1					1	
Violence sexuelle (autre endroit public)	1								1			
Violence sexuelle (endroit accessible au public)	1	4		4		2	3	3	2	1		2
Violence psychique (transport public)							1			1		
Violence psychique (voie publique)	9	12	7	7	16	5	6	8	6	5	12	4
Violence psychique (autre endroit public)	1	3	2	1		2				2	2	1
Violence psychique (endroit accessible au public)	7	3	5	3	3	6	5	4	2	2	10	3
Vol à main armée (voie publique)									1			
Vol à main armée (endroit accessible au public)											1	
Vol avec violence sans arme (transport public)						1						1
Vol avec violence sans arme (voie publique)		1	1	4					2	3		1
Vol avec violence sans arme (endr. acces. au pub.)					2	3	3		2		2	1



PH Autre

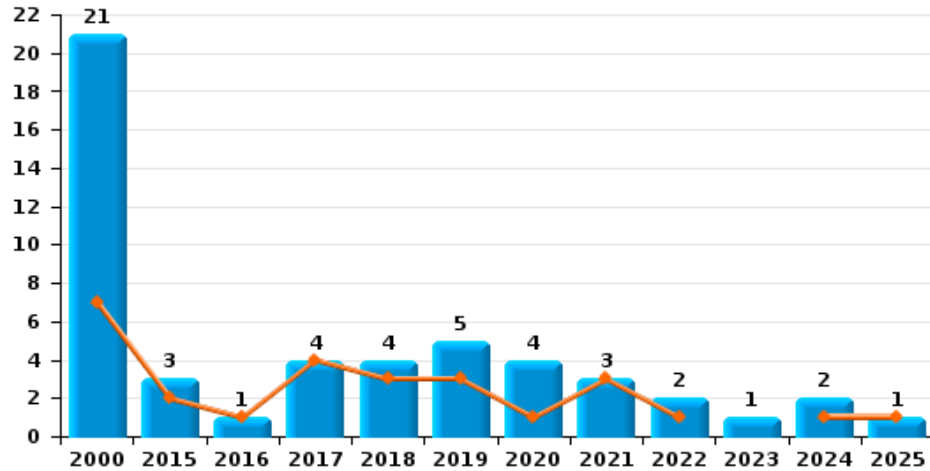
	2000	2015	2016	2017	2018	2019	2020	2021	2022	2023	2024	2025
Terrorisme, extrémisme et radicalisme			2									
Cyberharcèlement	4	5	12	15	11	19	19	13	13	12	19	7
Fraude à l'identité	3	10	4	10	4	13	11	3	13	8	12	7



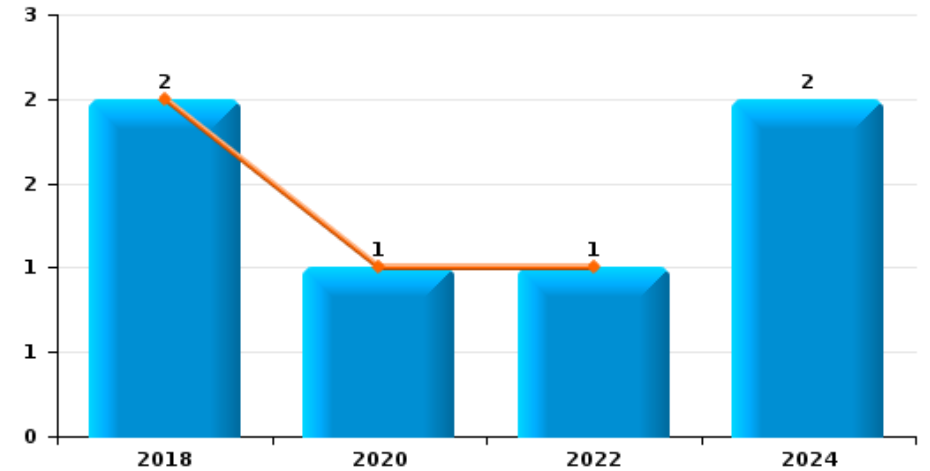
Oostkamp

Année	■
Semestre 1	■

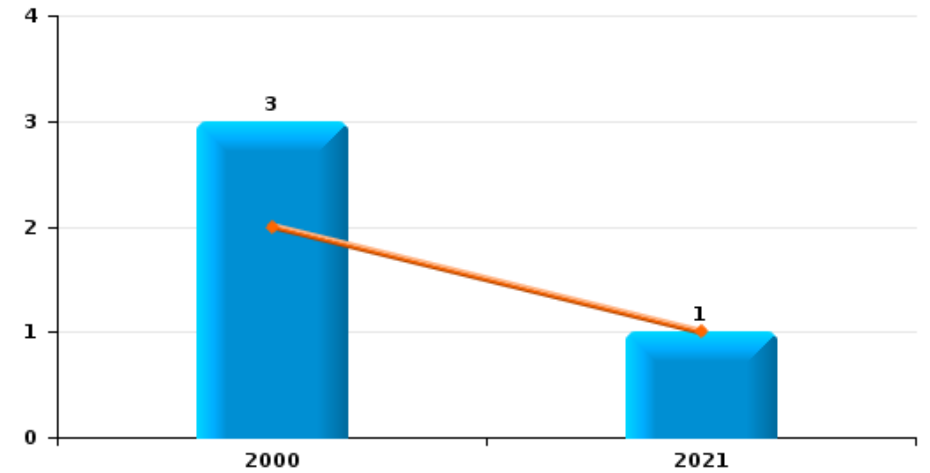
Vol de voiture



Vol de moto



Vol dans les garages

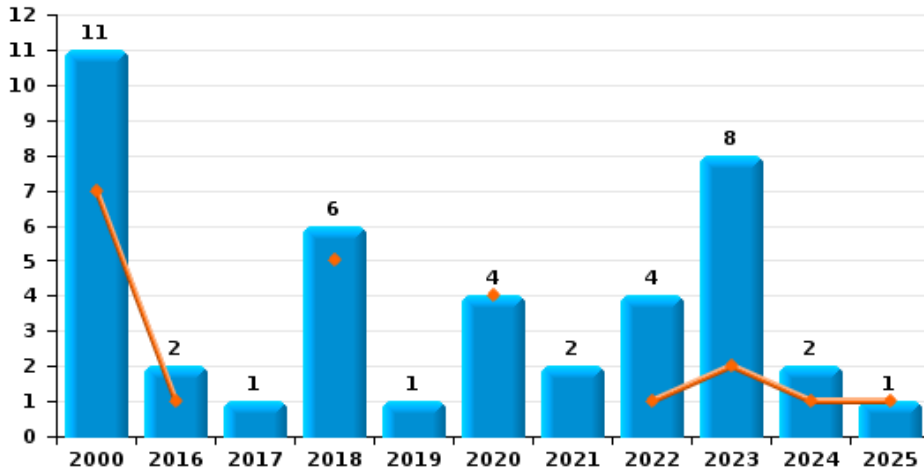




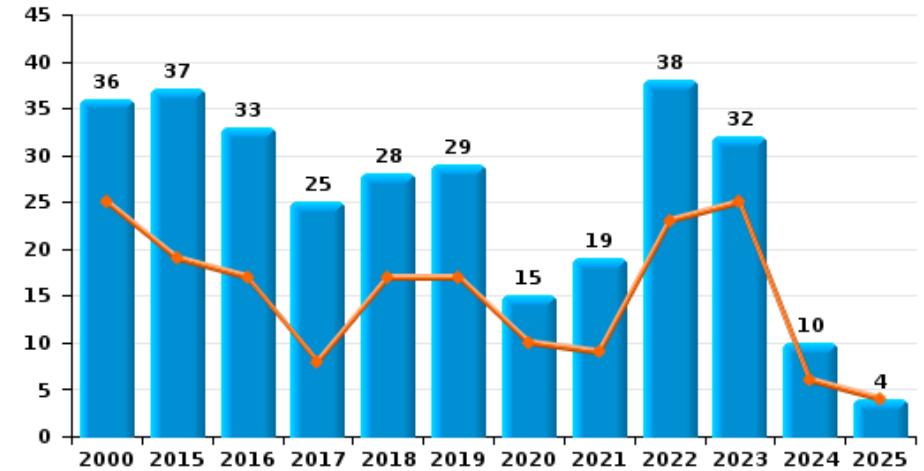
Oostkamp

Année ■
Semestre 1 ■

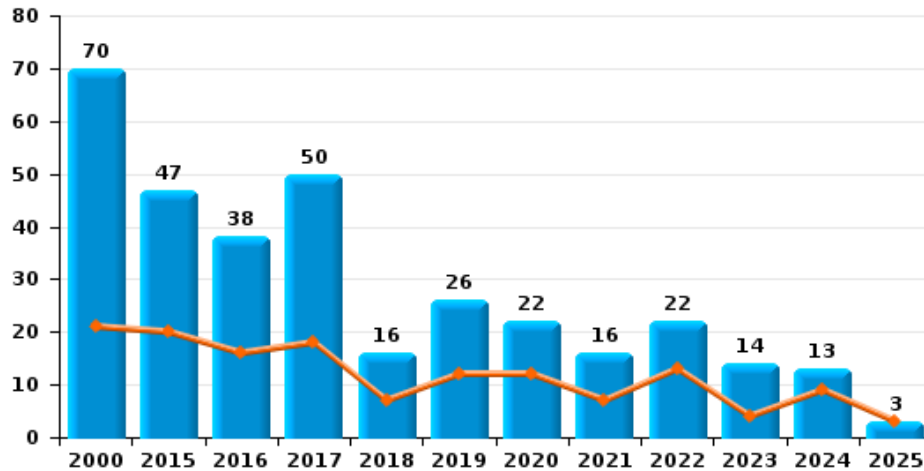
Vol de vélomoteur



Vol de vélo



Vol dans ou sur un véhicule

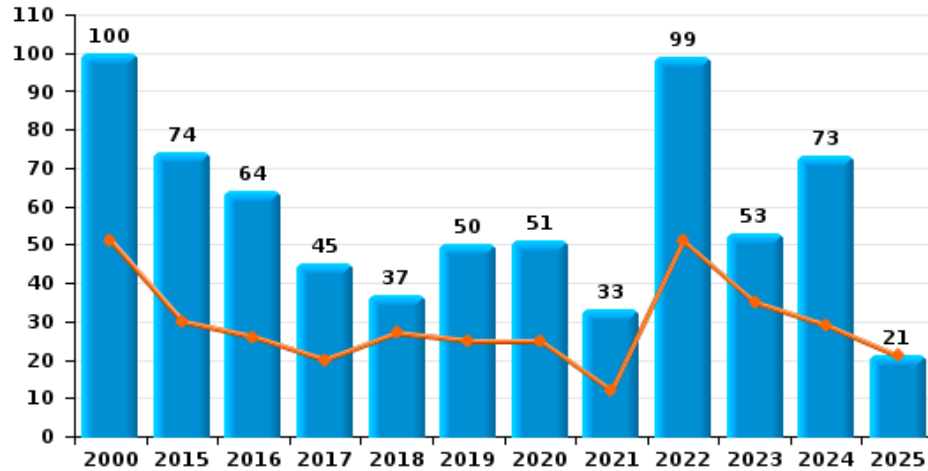




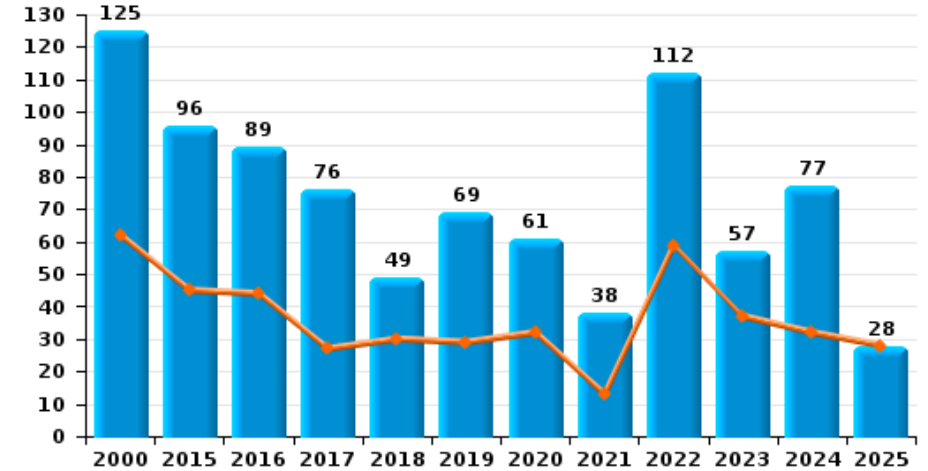
Oostkamp

Année ■
Semestre 1 ■

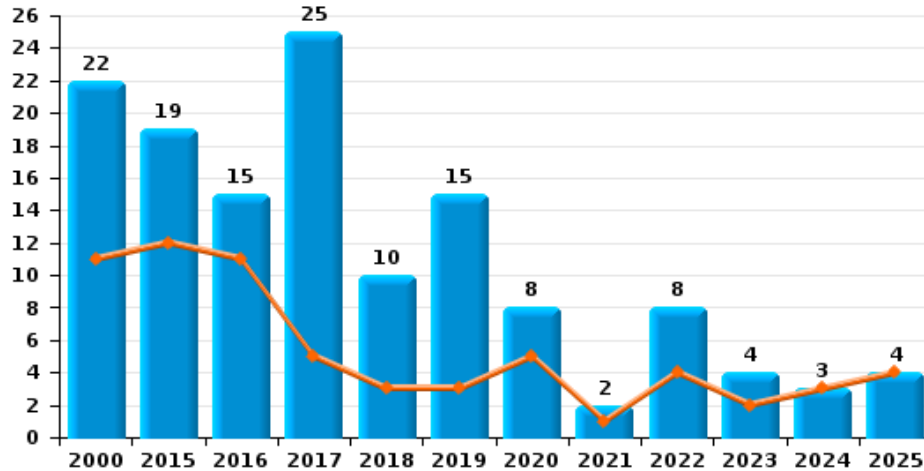
Cambriolage dans habitation



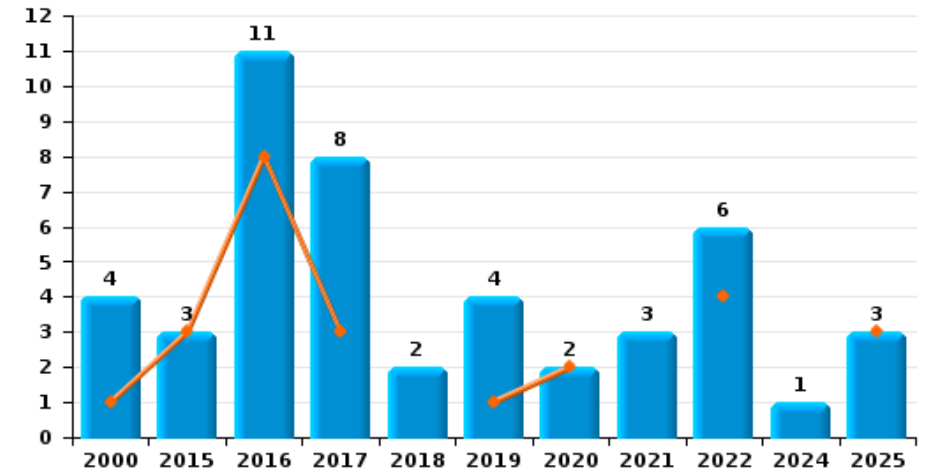
Cambriolage dans bâtiment (total)



Cambriolage ds entreprise ou commerce



Cambriolage ds service public ou bâtiment administratif

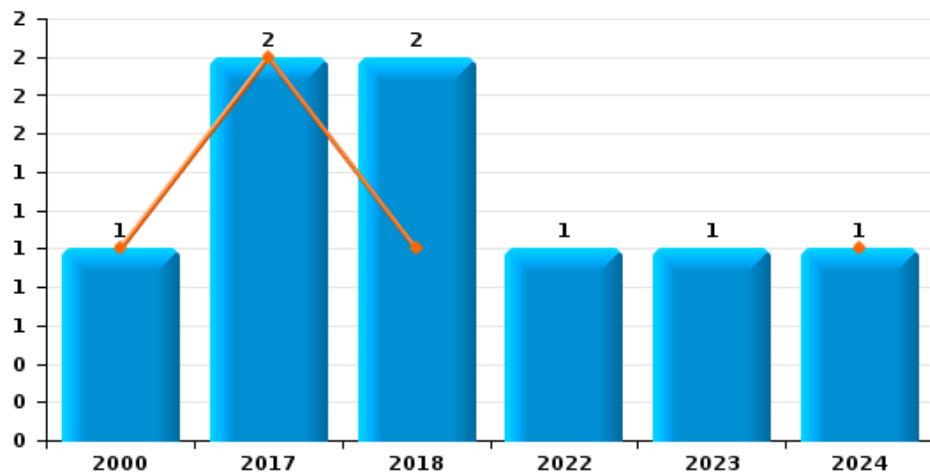




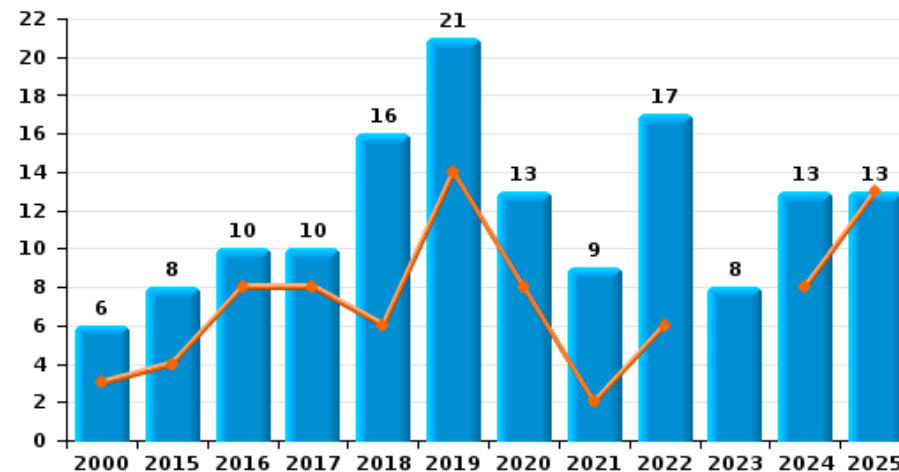
Oostkamp



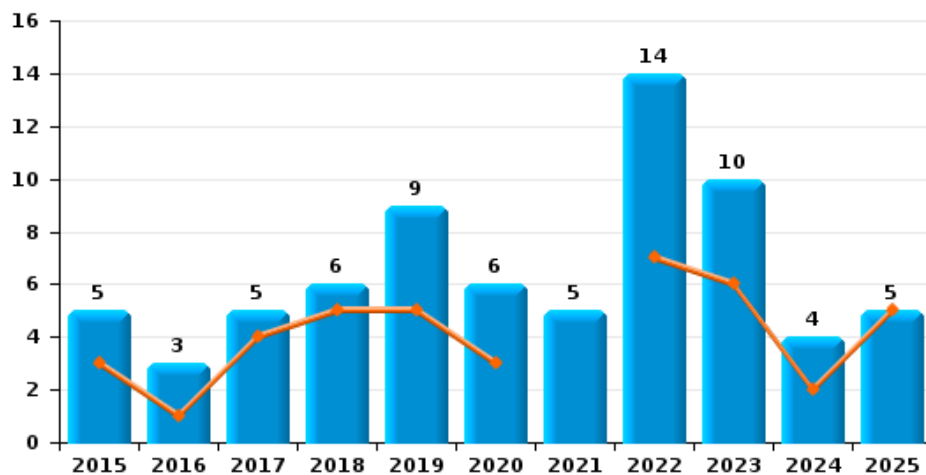
Vol à main armée



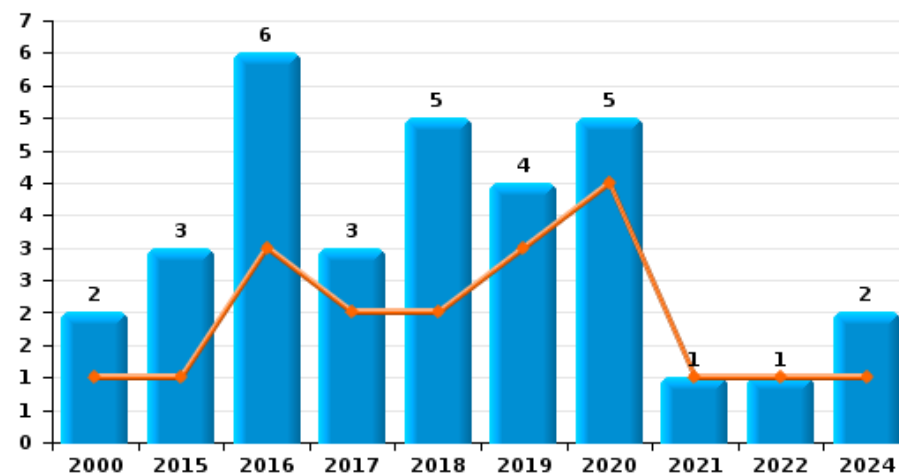
Vol à l'étalage



Vol avec violence sans arme



Vol à la tire

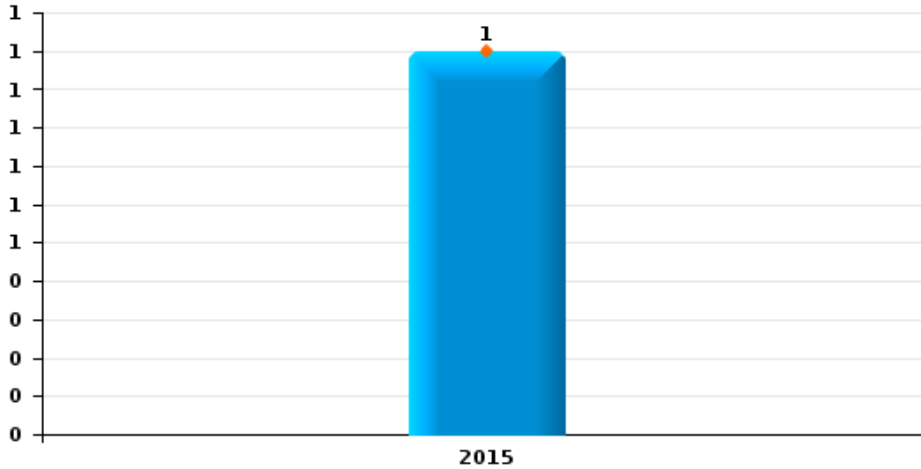




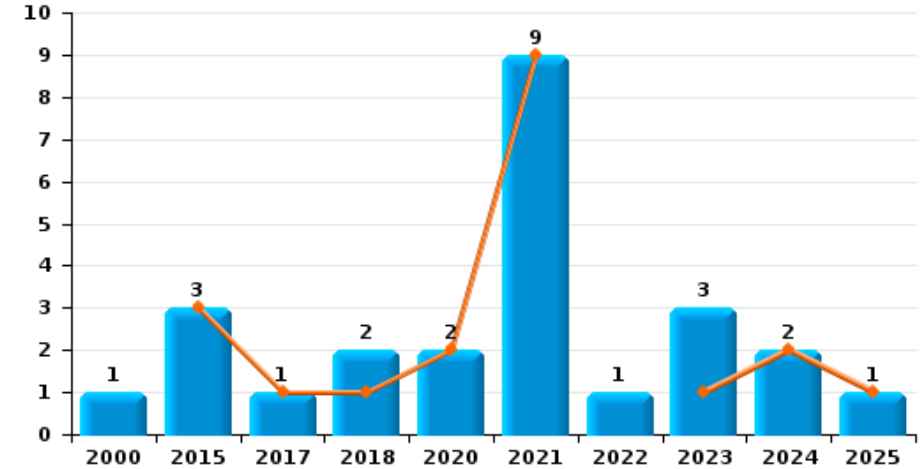
Oostkamp

Année ■
Semestre 1 ■

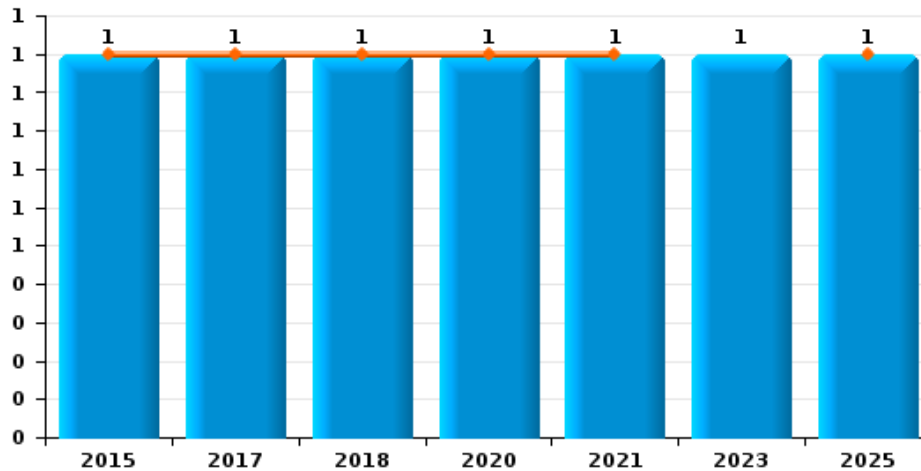
Arrachage de sac à main



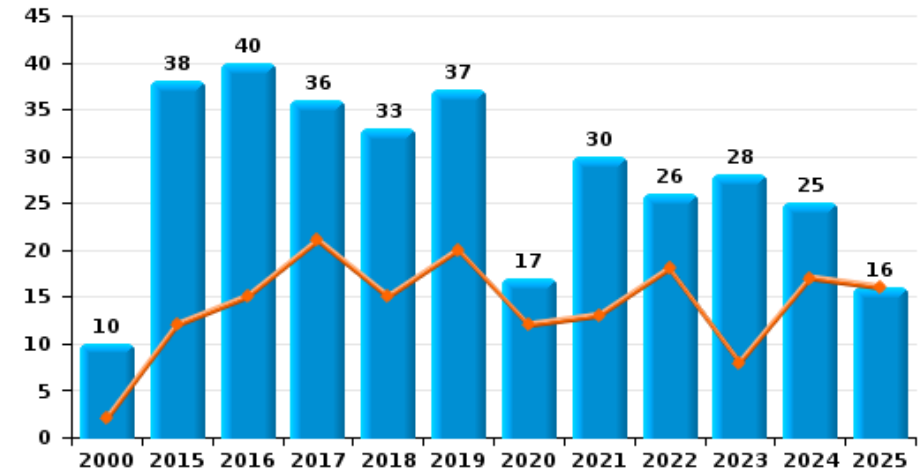
Graffiti



Vol à l'arraché



Dégradation de voiture





Oostkamp

FC Vol moyen de transport

		2000	2015	2016	2017	2018	2019	2020	2021	2022	2023	2024	2025
Vol de voiture	Trim 1	3	1	1	2	1	2		1	1			1
	Trim 2	4	1		2	2	1	1	2			1	
	Trim 3	3	1				1						
	Trim 4	11				1	1	3		1	1	1	
Total		21	3	1	4	4	5	4	3	2	1	2	1
Vol de moto	Trim 2					2		1		1			
	Trim 4											2	
	Total					2		1		1		2	
Vol dans les garages	Trim 1	1							1				
	Trim 2	1											
	Trim 4	1											
	Total	3							1				
Vol de vélomoteur	Trim 1	6				1		4			1		1
	Trim 2	1		1		4				1	1	1	
	Trim 3	3		1							1	1	
	Trim 4	1			1	1	1		2	3	5		
	Total	11		2	1	6	1	4	2	4	8	2	1
Vol de vélo	Trim 1	11	10	8	3	3	9	3	2	12	11	4	1
	Trim 2	14	9	9	5	14	8	7	7	11	14	2	3
	Trim 3	5	8	10	10	4	6	1	5	8	3	1	
	Trim 4	6	10	6	7	7	6	4	5	7	4	3	
	Total	36	37	33	25	28	29	15	19	38	32	10	4



FC Cambriolage

		2000	2015	2016	2017	2018	2019	2020	2021	2022	2023	2024	2025
Cambriolage dans habitation	Trim 1	25	17	13	6	16	18	13	7	44	26	23	16
	Trim 2	26	13	13	14	11	7	12	5	7	9	6	5
	Trim 3	22	14	10	7	5	11	12	5	12	3	15	
	Trim 4	27	30	28	18	5	14	14	16	36	15	29	
	Total	100	74	64	45	37	50	51	33	99	53	73	21
Cambriolage ds entreprise ou commerce	Trim 1	9	4	3	2	3	3	2	1	1	1	3	2
	Trim 2	2	8	8	3			3		3	1		2
	Trim 3	6		2	12	5	5	2		3	1		
	Trim 4	5	7	2	8	2	7	1	1	1	1		
	Total	22	19	15	25	10	15	8	2	8	4	3	4
Cambriolage ds service public ou bâtiment administ	Trim 1	1		5	3			2		4			1
	Trim 2		3	3			1						2
	Trim 3	1		1	1	2	2			2			
	Trim 4	2		2	4		1		3			1	
	Total	4	3	11	8	2	4	2	3	6		1	3
Vol au bélier	Trim 1		1										
Total		1											
Cambriolage dans bâtiment (total)	Trim 1	35	21	21	11	19	21	17	8	49	27	26	19
	Trim 2	27	24	23	16	11	8	15	5	10	10	6	9
	Trim 3	29	14	13	20	12	18	14	5	16	4	15	
	Trim 4	34	37	32	29	7	22	15	20	37	16	30	
	Total	125	96	89	76	49	69	61	38	112	57	77	28



FC Vol autre

		2000	2015	2016	2017	2018	2019	2020	2021	2022	2023	2024	2025
Vol à main armée	Trim 1					1						1	
	Trim 2	1			2								
	Trim 3					1				1			
	Trim 4										1		
	Total	1			2	2					1	1	1
Vol avec violence sans arme	Trim 1		3	1	3	4	1	2		2	4	1	4
	Trim 2				1	1	4	1		5	2	1	1
	Trim 3			2		1	1	2	3	2	2		
	Trim 4		2		1		3	1	2	5	2	2	
	Total		5	3	5	6	9	6	5	14	10	4	5
Vol dans ou sur un véhicule	Trim 1	15	10	9	5	4	7	10	6	11	2	2	1
	Trim 2	6	10	7	13	3	5	2	1	2	2	7	2
	Trim 3	18	15	12	21	3	9	7	7	6	7	2	
	Trim 4	31	12	10	11	6	5	3	2	3	3	2	
	Total	70	47	38	50	16	26	22	16	22	14	13	3
Vol d'armes et explosifs	Trim 1	1		1							1		
	Trim 2		1		1								
	Trim 3				1		1		1				
	Trim 4	2		1		1					1		
	Total	3	1	2	2	1	1		1		2		
Arrachage de sac à main	Trim 1		1										
Total		1											
Vol à l'arraché	Trim 1		1		1			1					
	Trim 2					1			1				1
	Trim 4										1		
	Total		1		1	1		1	1		1		1



FC Vol autre

		2000	2015	2016	2017	2018	2019	2020	2021	2022	2023	2024	2025
Vol à la tire	Trim 1			1	2	2	3	4					
	Trim 2	1	1	2					1	1		1	
	Trim 3		1	3	1	1						1	
	Trim 4	1	1			2	1	1					
	Total	2	3	6	3	5	4	5	1	1		2	
Vol à l'étalage	Trim 1	2	1	5	5	2	10	2	1	2		5	6
	Trim 2	1	3	3	3	4	4	6	1	4		3	7
	Trim 3	1	4	2	1	4	4	1	3	5	4		
	Trim 4	2			1	6	3	4	4	6	4	5	
	Total	6	8	10	10	16	21	13	9	17	8	13	13
Vol par ruse	Trim 1			1	1								
	Trim 2	2	1	1			5						2
	Trim 3	1	1	2	5		1	1	1	1			
	Trim 4					1	1			1	1	2	
	Total	3	2	4	6	1	7	1	1	2	1	2	2
Vol de métaux	Trim 1		3					1		1			
	Trim 2				1			1	1	1	1		
	Trim 3	1		2	1	1			2	1			
	Trim 4		1	1		1	1		2	1			
	Total	1	4	3	2	2	1	2	5	4	1		
Vol sur les chantiers	Trim 1	3	1	1	2	3	1	3		2	4		
	Trim 2	1	1					1	1	1	2	1	
	Trim 3	2			3		2		3	1		2	
	Trim 4	1	1	3		1		1	2		1		
	Total	7	3	4	5	4	3	5	6	4	7	3	
Home-invasion	Trim 2										1		
	Total										1		



FC Vol autre

		2000	2015	2016	2017	2018	2019	2020	2021	2022	2023	2024	2025
Vol d'animaux	Trim 1		1	1				1		1			
	Trim 2		3							3		1	
	Trim 3		1										
	Trim 4				1		1		1				
Total			5	1	1		1	1	1	4		1	
Vol de cargaison	Trim 2				3	1						1	
	Trim 3									1			
	Trim 4		1	2									
	Total		1	2	3	1				1		1	



Criminalité ICT

		2000	2015	2016	2017	2018	2019	2020	2021	2022	2023	2024	2025
Fraude de cartes de paiements	Trim 1	5			1	1	6	2	2		3	2	
	Trim 2		3	4	4	2	2	4	1		1		
	Trim 3		3	3	6					1	3		
	Trim 4			2			1	1	5	2	1	1	
Total		5	6	9	11	3	9	7	8	3	8	3	
Phishing	Trim 1				1			3	8	9	8	11	1
	Trim 2							15	4	14	9	9	6
	Trim 3			1	1	4	10	8	10	10	9	6	
	Trim 4			1	2	3	3	13	27	13	15	6	
Total				1	4	4	7	41	47	46	41	32	7
Ransomware	Trim 1							1	1				
	Trim 2					1							
	Trim 3								1				
	Trim 4			2			2						
Total				2		1	2	1	2				
Shouldersurfing	Trim 1										1		
	Trim 3			2									
	Trim 4										1		
Total				2							2		
Skimming	Trim 2		1					4					
	Trim 3		1	1									
	Total		2	1				4					



FC Autre

		2000	2015	2016	2017	2018	2019	2020	2021	2022	2023	2024	2025
Violence contre les métiers d'intérêt général	Trim 1	1								1			
	Trim 2				1		1						1
	Trim 3		1	1			1			1		2	
	Trim 4					1	2				1	1	
	Total	1	1	1	1	1	4				2	1	3
Graffiti	Trim 1		2		1				9			1	
	Trim 2		1			1		2			1	1	1
	Trim 3					1				1	1		
	Trim 4	1									1		
	Total	1	3		1	2		2	9	1	3	2	1
Dégradation de voiture	Trim 1		7	8	10	4	11	5	7	8	5	9	10
	Trim 2	2	5	7	11	11	9	7	6	10	3	8	6
	Trim 3	5	11	17	10	12	7	3	8	5	11	4	
	Trim 4	3	15	8	5	6	10	2	9	3	9	4	
	Total	10	38	40	36	33	37	17	30	26	28	25	16
Rixe au couteau	Trim 1			1					1				
	Trim 2											1	
	Trim 3			2					1				
	Trim 4										1		
	Total			3						2		1	1



PH Violence intrafamiliale (VIF)

		2000	2015	2016	2017	2018	2019	2020	2021	2022	2023	2024	2025
VIF: physique, dans le couple	Trim 1		8	3	8	6	6	5	7	6	7	6	7
	Trim 2	1	7	8	7	8	1	5	5	6	8	9	7
	Trim 3	1	11	8	11	5	8	3	8	6	4	7	
	Trim 4	2	7	4	8	6	11	2	5	2	6	2	
	Total	4	33	23	34	25	26	15	25	20	25	24	14
VIF: physique, envers des descendants	Trim 1	1	1						1				3
	Trim 2				1	1		1				1	3
	Trim 3					1				1		1	
	Trim 4				1					1			
	Total	1	1	1	2	2		2	2	2		2	6
VIF: physique, envers d'autres membres	Trim 1	1	4	1			1	1	2	2	1	1	1
	Trim 2	5	1	1		2	1		1		1	3	
	Trim 3	3		1		1		1		2		1	
	Trim 4	3	3	2					1			2	
	Total	12	8	5		3	2	2	4	4	2	7	1
VIF: sexuelle, dans le couple	Trim 1												1
	Trim 2												
	Trim 3			1							1		
	Total			1							1		1
VIF: sexuelle, envers des descendants	Trim 1	1											1
	Trim 2									1			
	Trim 3	1											
	Total	2								1			1
VIF: psychique, dans le couple	Trim 1	6	6	3	3	8	1	4	1	5	7	2	7
	Trim 2	3	2	1	2	7	3	3	2	13	5	5	5
	Trim 3	9	1	2	3	3	6	3	3	4	11	2	
	Trim 4	7	4	2	7	5	7	2	5	8	9	9	
	Total	25	13	8	15	23	17	12	11	30	32	18	12



PH Violence intrafamiliale (VIF)

		2000	2015	2016	2017	2018	2019	2020	2021	2022	2023	2024	2025
VIF: psychique, envers des descendants	Trim 1												1
	Trim 2			1				1				1	
	Trim 3						1				1		
	Trim 4	1										2	
Total		1		1			1	1			1	3	1
VIF: psychique, envers d'autres membres	Trim 1			1									
	Trim 2							1			1		
	Trim 4		1									1	
	Total		1	1				1			1	1	
VIF: économique, dans le couple	Trim 1		1		1		3						
	Trim 2		1	3			3	2					1
	Trim 3										1	2	
	Trim 4			2									
Total			2	5	1		6	2			1	2	1
VIF: économique, envers des descendants	Trim 1	1											
	Trim 3					1							
	Total	1				1							
VIF: économique, envers d'autres membres	Trim 1	4			1	1	3			2		2	1
	Trim 2	2				1			1		1	1	
	Trim 3		1		1				1		1	2	
	Trim 4				1							3	
Total		6	1		3	2	3		2	2	2	8	1



PH Hormones et dopage

		2000	2015	2016	2017	2018	2019	2020	2021	2022	2023	2024	2025
Dopage humain	Trim 2		1					1					
	Trim 3						1						
	Trim 4						1						
	Total		1				2	1					
Engraissement illégal	Trim 2		1										
	Total		1										



PH Drogues

		2000	2015	2016	2017	2018	2019	2020	2021	2022	2023	2024	2025
Vente de cocaïne	Trim 1						1		1		1		
	Trim 2		1		1			1			1		
	Trim 3			1		1							
	Trim 4				3						2		
	Total		1	1	4	1	1	1	1	1	4		
Import-export de cocaïne	Trim 1						1		1				
	Total						1		1				
Import-export de drogues synthétiques	Trim 1						1						
	Trim 2										1		
	Total						1				1		
Vente de drogues synthétiques	Trim 1		1				3				1		
	Trim 2		1		1			2			1		
	Trim 3					2		2	1			1	
	Trim 4							1	1		1		
	Total		2		1	2	3	5	2		3	1	
Production de cannabis (culture)	Trim 1			1				1	1				
	Trim 2		1										
	Trim 3									1			
	Trim 4			1				1				1	
	Total		1	2	1			2	1	1	1		
Import-export de cannabis en grande quantité	Trim 1			1									
	Trim 2										2		
	Trim 4								1				
	Total			1					1		2		
Vente de cannabis en grande quantité	Trim 1			1									1
	Trim 4		1										
	Total		1	1									1



PH Drogues

		2000	2015	2016	2017	2018	2019	2020	2021	2022	2023	2024	2025
Import-export d'héroïne	Trim 1								1				
	Total								1				
Vente-traffic d'héroïne	Trim 1								1				
	Trim 2			1									
	Total			1					1				



PH Trafic d'armes

		2000	2015	2016	2017	2018	2019	2020	2021	2022	2023	2024	2025
Commerce et production d'arme à feu et mun.	Trim 1				1								
	Total				1								



PH Traite des êtres humains

		2000	2015	2016	2017	2018	2019	2020	2021	2022	2023	2024	2025
TEH - exploitation économique	Trim 2										1		
	Total										1		
TEH - exploitation sexuelle	Trim 1												1
	Trim 2										1		
	Trim 3										1		
	Total										2		1



PH Violence dans l'espace public

		2000	2015	2016	2017	2018	2019	2020	2021	2022	2023	2024	2025
Violence physique (transport public)	Trim 1								1				
	Trim 3						1						
	Trim 4	1										1	
	Total	1					1		1			1	
Violence physique (voie publique)	Trim 1	3	1		6	1	1	3	4	5	7	4	6
	Trim 2	2	2	3	2	3	3	2	2		8	8	6
	Trim 3	1	4	4	5	5	7	3	3	3	4	4	
	Trim 4	3	5			3	2	2	3		1	3	
	Total	9	12	7	13	12	13	10	12	8	20	19	12
Violence physique (autre endroit public)	Trim 1									1		1	
	Trim 3	1				1					2		
	Trim 4						1				2		
	Total	1				1	1			1	4	1	
Violence physique (endroit accessible au public)	Trim 1	3	1	4	1	4	2				1	1	
	Trim 2	2	1	1	1	3		1		3	1	5	1
	Trim 3	1		3	1		3	2		1	4	1	
	Trim 4	4	5	3	1	1	4			1	2	2	
	Total	10	7	11	4	8	9	3		5	8	9	1
Violence sexuelle (transport public)	Trim 2					1							
	Trim 3						1						
	Trim 4										1		
	Total					1	1				1		
Violence sexuelle (voie publique)	Trim 2											1	
	Trim 3						1						
	Trim 4					1							
	Total					1	1					1	



PH Violence dans l'espace public

		2000	2015	2016	2017	2018	2019	2020	2021	2022	2023	2024	2025
Violence sexuelle (autre endroit public)	Trim 1	1											
	Trim 4									1			
	Total	1								1			
Violence sexuelle (endroit accessible au public)	Trim 1	1	2				2		1				2
	Trim 2				1					1			
	Trim 3		1		3			3	1				
	Trim 4		1						1	1	1		
Total	1	4		4		2	3	3	2	1		2	
Violence psychique (transport public)	Trim 2							1					
	Trim 3										1		
	Total							1			1		
Violence psychique (voie publique)	Trim 1	3	4	3	2	3	1	2	3	2	1	5	
	Trim 2	1	4	2	3	5	1	3	2	1		3	4
	Trim 3	4	4		2	7	1	1		2		2	
	Trim 4	1		2		1	2		3	1	4	2	
Total	9	12	7	7	16	5	6	8	6	5	12	4	
Violence psychique (autre endroit public)	Trim 1		1				1				1	1	1
	Trim 2						1						
	Trim 3	1	2	1							1	1	
	Trim 4			1	1								
Total	1	3	2	1		2				2	2	1	
Violence psychique (endroit accessible au public)	Trim 1	3		2	2		1	1				1	1
	Trim 2	2	2			2	1	1			1	3	2
	Trim 3	2	1	1	1		3	3	2	2		3	
	Trim 4			2		1	1		2		1	3	
Total	7	3	5	3	3	6	5	4	2	2	10	3	
Vol à main armée (voie publique)	Trim 3									1			
	Total									1			



PH Violence dans l'espace public

		2000	2015	2016	2017	2018	2019	2020	2021	2022	2023	2024	2025
Vol à main armée (endroit accessible au public)	Trim 1											1	
	Total											1	
Vol avec violence sans arme (transport public)	Trim 1												1
	Trim 3						1						
	Total						1						1
Vol avec violence sans arme (voie publique)	Trim 1		1		3						1		
	Trim 2												1
	Trim 3			1						1	1		
	Trim 4				1					1	1		
	Total		1	1	4					2	3		1
Vol avec violence sans arme (endr. acces. au pub.)	Trim 1					1	1	2		1		1	1
	Trim 2					1				1		1	
	Trim 3							1					
	Trim 4						2						
	Total					2	3	3		2		2	1



PH Autre

		2000	2015	2016	2017	2018	2019	2020	2021	2022	2023	2024	2025
Terrorisme, extrémisme et radicalisme	Trim 3			1									
	Trim 4			1									
	Total			2									
Cyberharcèlement	Trim 1	1	3	2	4	3	2	3	6	3	1	8	3
	Trim 2	2		3	2	4	3	5	1	3	3	6	4
	Trim 3	1	2	1	4	2	1	6	4	4	4	2	
	Trim 4			6	5	2	13	5	2	3	4	3	
	Total	4	5	12	15	11	19	19	13	13	12	19	7
Fraude à l'identité	Trim 1		6	1	5	1	1	2	2	4	2	2	3
	Trim 2	1		2		2	1	3		4	1	1	4
	Trim 3	1	2		4	1	5	4	1	2	3	6	
	Trim 4	1	2	1	1		6	2		3	2	3	
	Total	3	10	4	10	4	13	11	3	13	8	12	7



Oostkamp

2024

FC Vol moyen de transport

	Fév	Mar	Mai	Juin	Juil	Sep	Nov	Déc	Total
Vol de voiture			1					1	2
Vol de moto								2	2
Vol de vélomoteur				1	1				2
Vol de vélo	1	3		2		1	3		10

FC Cambriolage

	Jan	Fév	Mar	Mai	Juin	Juil	Août	Sep	Oct	Nov	Déc	Total
Cambriolage dans habitation	8	10	5	4	2	6	7	2	8	12	9	73
Cambriolage ds entreprise ou commerce	2	1										3
Cambriolage ds service public ou bâtiment administ										1		1
Cambriolage dans bâtiment (total)	10	11	5	4	2	6	7	2	8	13	9	77

FC Vol autre

	Jan	Fév	Mar	Avr	Mai	Juin	Juil	Août	Sep	Oct	Nov	Déc	Total
Vol à main armée		1											1
Vol avec violence sans arme	1				1					1		1	4
Vol dans ou sur un véhicule	1	1				7		1	1			2	13
Vol à la tire					1		1						2
Vol à l'étalage	2	1	2	1	2					1		4	13
Vol par ruse											1	1	2
Vol sur les chantiers						1		1	1				3
Vol d'animaux				1									1
Vol de cargaison				1									1



Criminalité ICT

	Jan	Fév	Mar	Mai	Juin	Juil	Août	Sep	Oct	Nov	Déc	Total
Fraude de cartes de paiements	1	1							1			3
Phishing	5	2	4	6	3	2	2	2	4	1	1	32

FC Autre

	Jan	Fév	Mar	Avr	Mai	Juin	Juil	Août	Sep	Oct	Nov	Total
Violence contre les métiers d'intérêt général								1	1	1		3
Graffiti			1		1							2
Dégradation de voiture	3	3	3	2	2	4	1	2	1	1	3	25
Rixe au couteau						1						1

PH Violence intrafamiliale (VIF)

	Jan	Fév	Mar	Avr	Mai	Juin	Juil	Août	Sep	Oct	Nov	Déc	Total
VIF: physique, dans le couple	4	2		3	3	3	2	3	2		2		24
VIF: physique, envers des descendants						1			1				2
VIF: physique, envers d'autres membres		1				3		1		1	1		7
VIF: psychique, dans le couple			2	1	2	2	1	1		1	4	4	18
VIF: psychique, envers des descendants						1					1	1	3
VIF: psychique, envers d'autres membres											1		1
VIF: économique, dans le couple								1	1				2
VIF: économique, envers d'autres membres	1	1		1			1	1		2		1	8

PH Drogues

	Juil	Total
Vente de drogues synthétiques	1	1



PH Violence dans l'espace public

	Jan	Fév	Mar	Avr	Mai	Juin	Juil	Août	Sep	Oct	Déc	Total
Violence physique (transport public)										1		1
Violence physique (voie publique)	2	1	1	4	1	3	2	2		3		19
Violence physique (autre endroit public)	1											1
Violence physique (endroit accessible au public)		1		1	2	2		1		1	1	9
Violence sexuelle (voie publique)				1								1
Violence psychique (voie publique)	4		1	1	1	1	1	1		1	1	12
Violence psychique (autre endroit public)	1						1					2
Violence psychique (endroit accessible au public)	1			1	1	1		2	1	2	1	10
Vol à main armée (endroit accessible au public)		1										1
Vol avec violence sans arme (endr. acces. au pub.)	1				1							2

PH Autre

	Jan	Fév	Mar	Avr	Mai	Juin	Juil	Sep	Oct	Nov	Déc	Total
Cyberharcèlement	1	3	4	4	1	1	1	1	1		2	19
Fraude à l'identité	1	1				1	3	3	1	2		12



2025

FC Vol moyen de transport

	Jan	Mar	Mai	Juin	Total
Vol de voiture		1			1
Vol de vélomoteur		1			1
Vol de vélo	1		2	1	4

FC Cambriolage

	Jan	Fév	Mar	Avr	Mai	Juin	Total
Cambriolage dans habitation	8	4	4	4		1	21
Cambriolage ds entreprise ou commerce		1	1	1		1	4
Cambriolage ds service public ou bâtiment administ			1	1	1		3
Cambriolage dans bâtiment (total)	8	5	6	6	1	2	28

FC Vol autre

	Jan	Fév	Mar	Mai	Juin	Total
Vol avec violence sans arme	3		1		1	5
Vol dans ou sur un véhicule		1			2	3
Vol à l'arraché				1		1
Vol à l'étagage		2	4	5	2	13
Vol par ruse				1	1	2

Criminalité ICT

	Fév	Avr	Mai	Juin	Total
Phishing	1	3	2	1	7



FC Autre

	Jan	Fév	Mar	Avr	Mai	Juin	Total
Violence contre les métiers d'intérêt général						1	1
Graffiti						1	1
Dégradation de voiture	3	4	3	1	2	3	16

PH Violence intrafamiliale (VIF)

	Jan	Fév	Mar	Avr	Mai	Juin	Total
VIF: physique, dans le couple	4		3	1	4	2	14
VIF: physique, envers des descendants	3				1	2	6
VIF: physique, envers d'autres membres	1						1
VIF: sexuelle, dans le couple	1						1
VIF: sexuelle, envers des descendants	1						1
VIF: psychique, dans le couple	3	2	2	4	1		12
VIF: psychique, envers des descendants	1						1
VIF: économique, dans le couple				1			1
VIF: économique, envers d'autres membres			1				1

PH Drogues

	Fév	Total
Vente de cannabis en grande quantité	1	1

PH Traite des êtres humains

	Jan	Total
TEH - exploitation sexuelle	1	1



PH Violence dans l'espace public

	Jan	Fév	Mar	Avr	Mai	Juin	Total
Violence physique (voie publique)	2	3	1	3	1	2	12
Violence physique (endroit accessible au public)				1			1
Violence sexuelle (endroit accessible au public)	1		1				2
Violence psychique (voie publique)				1	1	2	4
Violence psychique (autre endroit public)			1				1
Violence psychique (endroit accessible au public)			1	2			3
Vol avec violence sans arme (transport public)	1						1
Vol avec violence sans arme (voie publique)						1	1
Vol avec violence sans arme (endr. acces. au pub.)	1						1

PH Autre

	Jan	Fév	Mar	Avr	Mai	Juin	Total
Cyberharcèlement	1	1	1	2	1	1	7
Fraude à l'identité	2		1	1	1	2	7

STATISTIQUES POLICIERES DE CRIMINALITE

LIEU DE PERPETRATION: COMMUNE

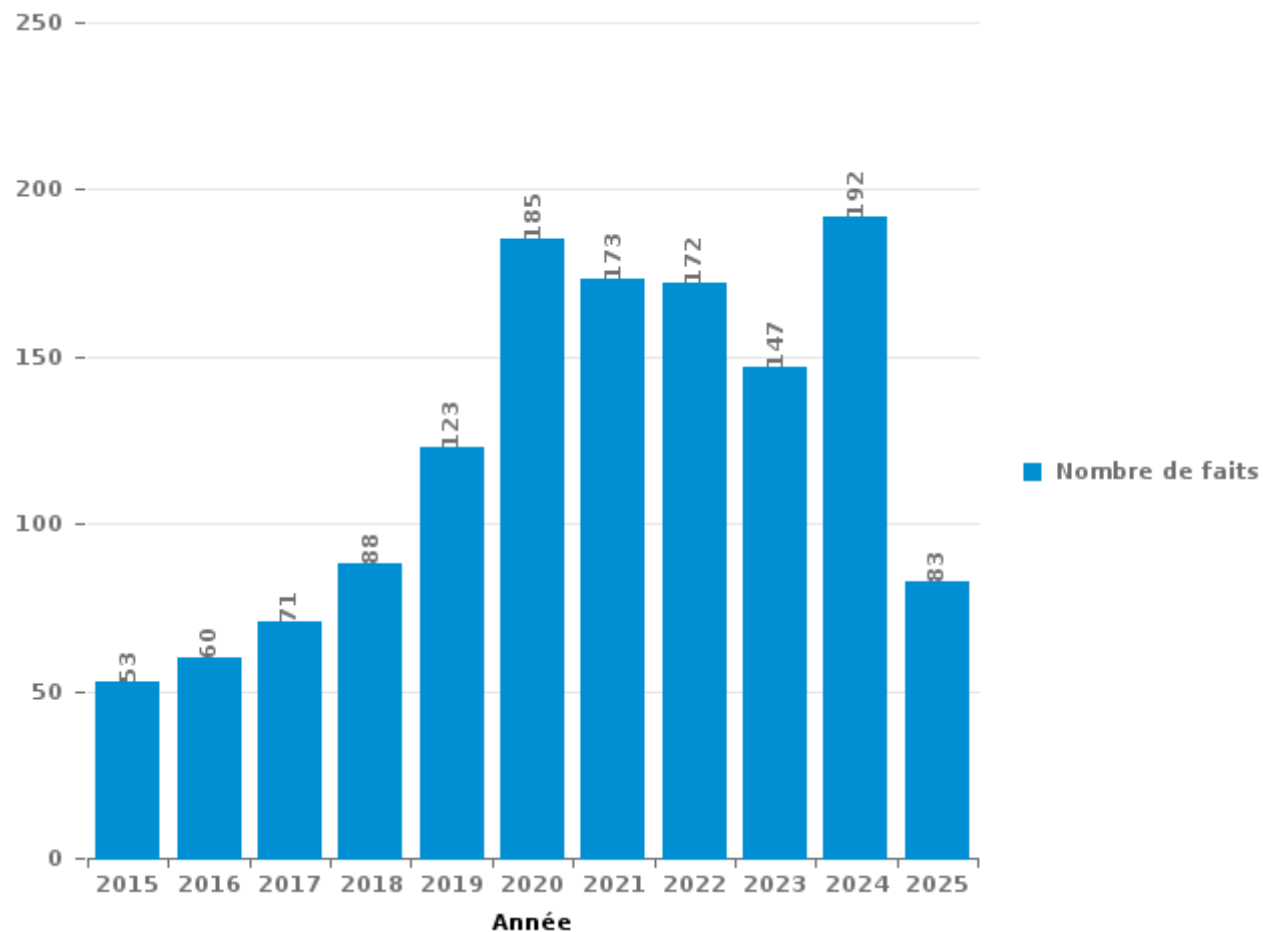
Oostkamp

PARTIE III : ICT



Oostkamp

Nombre total de délits avec un élément ICT/online, depuis 2015





Criminalité ICT/online au sens strict

Infractions (exhaustif)

	2015	2016	2017	2018	2019	2020	2021	2022	2023	2024	2025
Code pénal social: Infr. contre foi publique en droit pénal social: Faux en informatique									1		
Criminalité informatique: Faux en informatique:	4	3	2	7	1	5	2	4	6	3	5
Criminalité informatique: Fraude informatique:	12	14	23	25	51	98	81	84	77	87	30
Criminalité informatique: Hacking:	4	5	3	14	11	44	13	11	12	24	9
Criminalité informatique: Sabotage:	5	2	2	1	3	3	1	2		2	2
Infr. contre autres valeurs morales et sentiments: Violation de communication par particulier:						1		1			
Total:	25	24	30	47	66	151	97	102	96	116	46

Figures criminelles (à considérer spécifiquement – ne pas additionner avec d'autres éléments – risque de double comptage!)

	2015	2016	2017	2018	2019	2020	2021	2022	2023	2024	2025
Fraude de cartes de paiements	6	9	11	3	9	7	8	3	8	3	
Phishing		1	4	4	7	41	47	46	41	32	7
Ransomware		2		1	2	1	2				
Shouldersurfing			2						2		
Skimming	2	1				4					



Criminalité ICT/online au sens large

Infractions (uniquement si code-fait existe)

	2015	2016	2017	2018	2019	2020	2021	2022	2023	2024	2025
Fraude: Escroquerie: Fraude par internet	25	21	22	42	69	66	68	46	38	65	35
Infr. contre autres valeurs morales et sentiments: Cyberlokkung (leurre de mineur par ICT):					1			1			
Infr. contre les moeurs: Grooming (contact par ICT avec mineur < 16 ans):				1			1				
Infr. contre les moeurs: Incitation à la débauche: Publicité par ICT pour débauche						1					
Infr. contre les moeurs: Pornographie enfantine: Accès pornographie enfantine via technologie							1	1			
Infr. contre les moeurs: Voyeurisme: Diffusion enregistrement nudité ou intimité			1	2		1	1	1			
Total:	25	21	23	45	70	68	71	49	38	65	35

Figures criminelles (à considérer spécifiquement – ne pas additionner avec d'autres éléments – risque de double comptage!)

	2015	2016	2017	2018	2019	2020	2021	2022	2023	2024	2025
Cyberharcèlement	5	12	15	11	19	19	13	13	12	19	7

STATISTIQUES POLICIERES DE CRIMINALITE

LIEU DE PERPETRATION: COMMUNE

Oostkamp

PARTIE IV : DESTINATION LIEU



Oostkamp

Vol et extorsion

	2000	2015	2016	2017	2018	2019	2020	2021	2022	2023	2024	2025
Habitation: maison	135	88	72	51	42	56	42	32	107	57	69	21
Voie publique	91	35	37	45	26	18	31	22	31	33	16	13
Magasin	20	20	24	20	23	29	25	10	21	13	20	18
Entreprise	22	17	10	21	11	16	2	4	11	3	2	5
Habitation: non précisée	3	7	5	12	11	14	18	6	16	9	18	3
Habitation: dépendances		16	6	11	9	11	7	9	17	9	2	4
Habitation: allée	1	17	15	18	7	10	11	9	5		3	1
Habitation: appartement	4	3	7	6	6	10	7	14	17	10	7	3
Horeca	21	7	16	7	8	8	7	3	3	1	2	1
Parking	9	11	4	10	6	3	12	3	5	5	4	1
Inconnue	18	5	4	4	5	5	7	4	6	4	1	4
Habitation: garage	3	8	8	5	5	7	10	6	4	4	1	
Culture et loisirs	1	5	11	7	6	8	1	6	9			
Chantier	7	3	4	3	4	3	5	5	4	7	3	
Infrastructure sportive	18	4	1	8	3	5	2	2	2	1		
Autre	1	5	3	4	2	2	3	3	6	5	3	
Emplacement de vélo	1	2	1	1	8	5	1	1	8	8	1	
Institution d'enseignement	5	1	2	4	2	1	1		7		1	1
Arrêt de bus / tram	1	4	6		2	3		2	1	2	1	1
Habitation: autre	2	2	1	3	2	3	4		1		3	
Terrain	5	2	2	2	2	2			2	2	2	
Maison de repos		5	6	2		3	1					1
Banque / institution financière	3	1	1	7	1	1				2	1	
Cimetière	6	1		1	3	1	3	1				1
Service public	1	4	2	3	1	1			1	3		
Station de bus / métro et gare de chemin de fer	2	1	3	2	3		1	2	2			
Moyen de transport: voiture	2		1		1		2	1		4		
Moyen de transport: camion	1	1	1			1	1		3	1	1	
Service	1			3			2	1	1		1	1
Station essence	1		2		1	1				1	2	
Moyen de transport: autre	1	1		1		2	1		1			
Edifice religieux / lieu du culte	4			1								1
Médecin / dentiste / pharmacien		1					1		1		1	
Bâtiment administratif	1				1							1
Aéroport		2										
Moyen de transport: autobus / autocar					2							
Moyen de transport: train / tram / métro			1								1	
Eaux intérieures et maritimes	1											
Guichet automatique		1										
Maison de débauche				1								
Stade					1							
Total	392	280	256	263	204	229	208	146	292	184	166	81

PPF/DGR/DRI/BIPOL - Statistiques policières de criminalité (date de clôture: 31/10/2025)

Les données pour les années 2001 jusqu'à 2014 ne sont plus publiées mais restent disponibles sur demande auprès du service BIPOL.

Les données pour 2025 ne concernent que le 1er semestre.



Oostkamp

Dégradation de la propriété

	2000	2015	2016	2017	2018	2019	2020	2021	2022	2023	2024	2025
Voie publique	33	41	33	23	27	26	12	35	18	22	20	11
Habitation: résidence principale	33	27	15	16	17	17	14	11	13	14	15	4
Parking	3	5	8	2	8	8	4	8	9	5	6	8
Habitation: non précisée	5	7	5	3	3	2	4	2	4	5	6	4
Terrain	6	5	3	2	5	2	5	3	5		2	
Institution d'enseignement	1	2	2	4	5		2	8	3	5	5	
Autre		3	1	2	1	1	10	4	3	3	5	2
Entreprise	6	4	8	3	3	1	1		1	5	1	1
Habitation: allée		3	4	3	4	4	2	3	2	2	3	1
Habitation: jardin	7	6	2			3	3		1	6		1
Culture et loisirs	1	2	1	4	2	2	2	2	3	5		1
Habitation: dépendances		3	3	1	2	3	5	2	2	3		
Inconnue				3	5	1	4	2	1	3	1	1
Magasin	2		2	3			2		2	3	1	
Horeca	8	1		1	1	1		1		1		
Infrastructure sportive			2	6			1	2	1			
Service public	1				1	1	1	3	1			3
Habitation: garage		1	1	1			1	3	1			2
Chantier	3						2	1		1		1
Habitation: résidence secondaire		1	1	1	1		1	2	1			
Arrêt de bus / tram			2	1	1			1	2			
Edifice religieux / lieu du culte								3	1	3		
Moyen de transport: autre		1	2					1	1	1	1	
Emplacement de vélo				3	1					1	1	
Moyen de transport: voiture						1		1		2		
Hôpital					1							2
Station de bus / métro et gare de chemin de fer		1			1	1						
Banque / institution financière			1	1								
Bâtiment administratif							1	1				
Bureau de police		1										1
Service		1		1								
Cimetière	1											
Eaux intérieures et maritimes	1											
Maison de débauche									1			
Total	111	115	96	84	89	74	77	99	76	90	74	36

FPF/DGR/DRI/BIPOL - Statistiques policières de criminalité (date de clôture: 31/10/2025)
 Les données pour les années 2001 jusqu'à 2014 ne sont plus publiées mais restent disponibles sur demande auprès du service BIPOL.
 Les données pour 2025 ne concernent que le 1er semestre.



Oostkamp

Infractions contre l'intégrité physique

	2000	2015	2016	2017	2018	2019	2020	2021	2022	2023	2024	2025
Habitation	29	43	35	44	38	40	31	37	34	34	40	19
Voie publique	13	12	10	12	15	15	14	13	12	16	17	12
Horeca	9	5	7	1	5	9	1			1	1	1
Entreprise	1	1	1	4	4		1	2	2	1	3	
Habitation: allée				4	2	2		1	1	1	2	
Habitation: jardin	1		1	3	1		2		1	2		2
Terrain	1		3		2	1	1	4				
Culture et loisirs	1	1		1		1		1	2	2	1	
Infrastructure sportive	1	2	2			1			1	2	1	
Parking				1			2			2	3	
Autre		1		1	1		2	1	1			
Inconnue						2			2			2
Institution d'enseignement	1					1	1		2			
Service public			1					2	1	1		
Magasin			1			1					2	
Arrêt de bus / tram								1	1		1	
Moyen de transport: autre				1		1				1		
Bâtiment administratif									1			
Bureau de police						1						
Moyen de transport: autobus / autocar											1	
Moyen de transport: train / tram / métro	1											
Station essence											1	
Total	58	65	61	72	68	75	55	62	61	63	73	36

STATISTIQUES POLICIERES DE CRIMINALITE

LIEU DE PERPETRATION: COMMUNE

Oostkamp

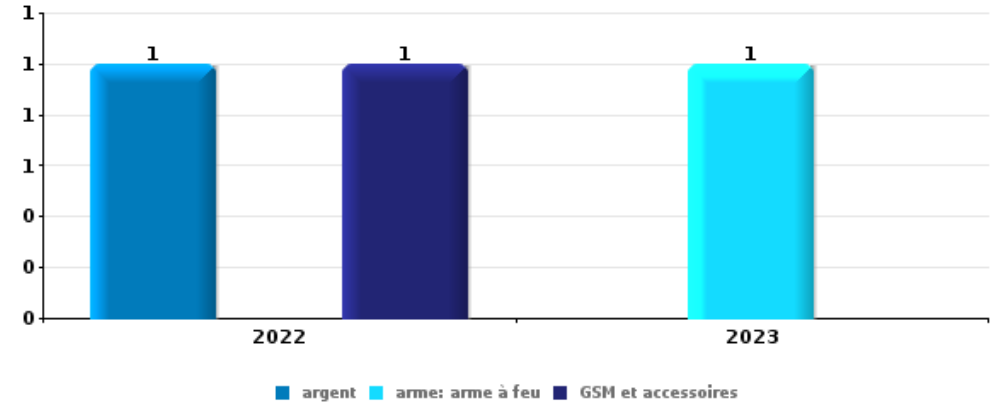
PARTIE V : OBJETS ET MOYENS DE TRANSPORT



Oostkamp

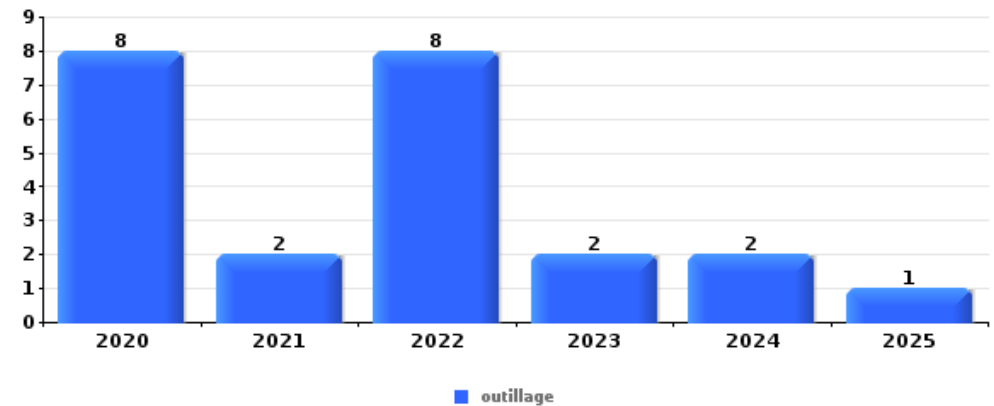
Vol à main armée

Top 5 Objets volés (sbd nombre de faits)		2020	2021	2022	2023	2024	2025
1	argent			1			
1	arme: arme à feu				1		
1	GSM et accessoires			1			



Vol dans ou sur un véhicule

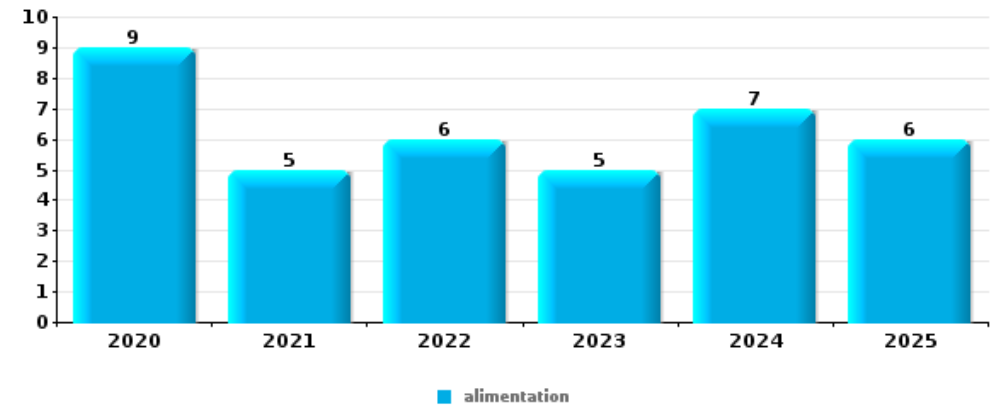
Top 5 Objets volés (sbd nombre de faits)		2020	2021	2022	2023	2024	2025
1	outillage	8	2	8	2	2	1
2	argent	4	3	3		5	1
3	carte d'identité / passeport	1	3	3	1	3	
4	plaque d'immatriculation	6		1	1		
4	portefeuille		2	2	2	2	





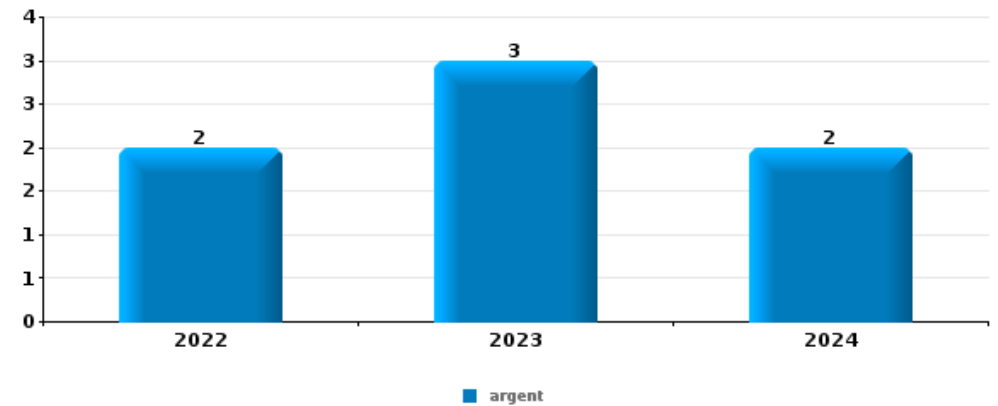
Vol à l'étalage

Top 5 Objets volés (sbd nombre de faits)		2020	2021	2022	2023	2024	2025
1	alimentation	9	5	6	5	7	6
2	vêtement		2	7	2	2	3
3	parfum / produit de beauté	2	1	2		2	
4	bijouterie / montre				1		2
5	tabac					2	



Cambrilage ds entreprise ou commerce

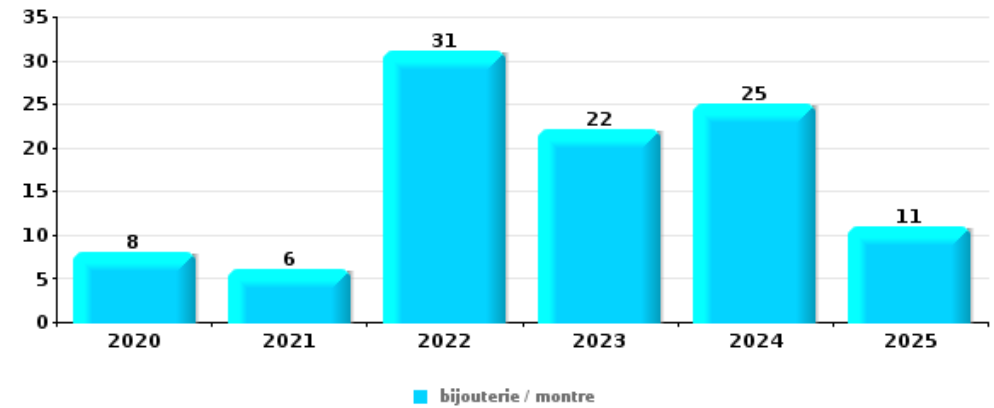
Top 5 Objets volés (sbd nombre de faits)		2020	2021	2022	2023	2024	2025
1	argent			2	3	2	
2	outillage	1		2	1		
3	matériaux de construction / de chantier	3					
4	carburant / énergie	1		1			
4	multimédia	1			1		





Cambrassage dans habitation

Top 5 Objets volés (sbd nombre de faits)		2020	2021	2022	2023	2024	2025
1	bijouterie / montre	8	6	31	22	25	11
2	argent	7	3	22	8	19	4
3	sac à main			9	3	9	5
4	vêtement	3		5	2	5	5
5	outillage	4		8	1	5	



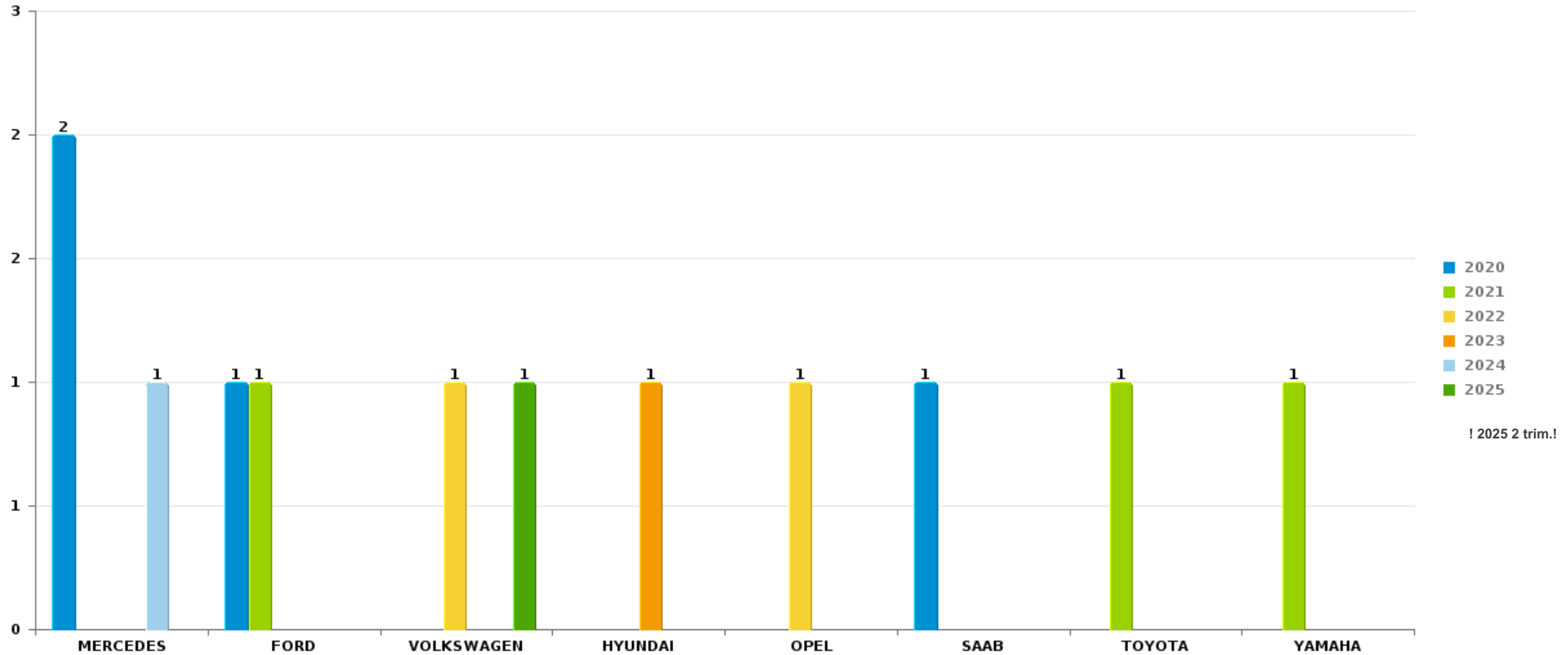
Remarque: en ce qui concerne les objets, aucun total n'est reproduit étant donné que plusieurs objets peuvent avoir été volés lors d'un même fait.



Oostkamp

Vol de voiture

Nombre de voitures volées par marque (Top 5)



! 2025 2 trim.!

STATISTIQUES POLICIERES DE CRIMINALITE

LIEU DE PERPETRATION: COMMUNE

Oostkamp

PARTIE VI : SUSPECTS



Partie 1: Niveau FAITS (comptage du nombre de faits pour lesquels un certain type de suspect est impliqué)

1.1. Nombre d'infractions selon le sexe des suspects identifiés (par catégorie principale)

Étant donné que, tant un suspect identifié masculin qu'un suspect identifié féminin peuvent être impliqués lors d'un même fait, il est possible que la somme des colonnes «Hommes» et «Femmes» soit supérieure à la valeur de la colonne «Total...» (voir également la note méthodologique)

Oostkamp

2025

Catégorie principale / Sexe	Nombre total de faits avec au moins 1 suspect	Hommes	%	Femmes	%
Drogues	28	25	89,3%	3	10,7%
Registre de population	18	17	94,4%	1	5,6%
Fraude	11	8	72,7%	6	54,5%
Infr. contre l'intégrité physique	11	9	81,8%	5	45,5%
Législation sur les étrangers	10	8	80,0%	2	20,0%
Vol et extorsion	10	8	80,0%	2	20,0%
Infr. contre autres valeurs morales et sentiments	7	5	71,4%	2	28,6%
Ivresse et alcool	7	5	71,4%	2	28,6%
Armes et explosifs	5	4	80,0%	1	20,0%
Criminalité informatique	5	5	100,0%	1	20,0%
Dégradation de la propriété	4	3	75,0%	1	25,0%
Infr. contre la foi publique	3	3	100,0%		
Infr. contre l'autorité publique	3	3	100,0%	1	33,3%
Environnement	2	1	50,0%	2	100,0%
Infr. contre les mœurs	2	2	100,0%		
Protection de la jeunesse	2	2	100,0%		

CRIMINALITE ENREGISTREE: SUSPECTS



Catégorie principale / Sexe	Nombre total de faits avec au moins 1 suspect	Hommes	%	Femmes	%
Infr. contre la sécurité publique	1	1	100,0%		
Santé publique	1			1	100,0%
Total	130	109	83,8%	30	23,1%



1.2. Nombre d'infractions selon le sexe des suspects identifiés (par figure criminelle)

Étant donné que, tant un suspect identifié masculin qu'un suspect identifié féminin peuvent être impliqués lors d'un même fait, il est possible que la somme des colonnes «Hommes» et «Femmes» soit supérieure à la valeur de la colonne «Total...» (voir également la note méthodologique)

Oostkamp

2025

FC Vol autre

Figure criminelle / Sexe	Nombre total de faits avec au moins 1 suspect identifié	Hommes	%	Femmes	%
Vol avec violence sans arme	1	1	100,0%		
Vol à l'étalage	5	4	80,0%	1	20,0%
Total	PA	PA	PA	PA	PA

Criminalité ICT

Figure criminelle / Sexe	Nombre total de faits avec au moins 1 suspect identifié	Hommes	%	Femmes	%
Phishing	1	1	100,0%	1	100,0%
Total	PA	PA	PA	PA	PA

FC Autre

Figure criminelle / Sexe	Nombre total de faits avec au moins 1 suspect identifié	Hommes	%	Femmes	%
Violence contre les métiers d'intérêt général	1	1	100,0%		
Dégradation de voiture	2	1	50,0%	1	50,0%
Total	PA	PA	PA	PA	PA



PH Violence intrafamiliale (VIF)

Figure criminelle / Sexe	Nombre total de faits avec au moins 1 suspect identifié	Hommes	%	Femmes	%
VIF: physique, dans le couple	6	6	100,0%	3	50,0%
VIF: physique, envers des descendants	3	2	66,7%	1	33,3%
VIF: sexuelle, dans le couple	1	1	100,0%		
VIF: sexuelle, envers des descendants	1	1	100,0%		
VIF: psychique, dans le couple	5	5	100,0%		
VIF: psychique, envers des descendants	1	1	100,0%		
VIF: économique, dans le couple	1			1	100,0%
Total	PA	PA	PA	PA	PA

PH Violence dans l'espace public

Figure criminelle / Sexe	Nombre total de faits avec au moins 1 suspect identifié	Hommes	%	Femmes	%
Violence physique (voie publique)	3	3	100,0%	1	33,3%
Violence sexuelle (endroit accessible au public)	1	1	100,0%		
Violence psychique (voie publique)	1	1	100,0%		
Violence psychique (endroit accessible au public)	1	1	100,0%		
Vol avec violence sans arme (transport public)	1	1	100,0%		
Total	PA	PA	PA	PA	PA

PH Autre

Figure criminelle / Sexe	Nombre total de faits avec au moins 1 suspect identifié	Hommes	%
Cyberharcèlement	3	3	100,0%
Total	PA	PA	PA





1.3. Nombre d'infractions selon l'âge des suspects identifiés (par catégorie principale)

Étant donné que, tant un suspect identifié mineur qu'un suspect identifié majeur peuvent être impliqués lors d'un même fait, il est possible que la somme des colonnes «Mineur» et «Majeur» soit supérieure à la valeur de la colonne «Total...» (voir également la note méthodologique)

Oostkamp

2025

Catégorie principale / Âge	Nombre total de faits avec au moins 1 suspect identifié	Mineur	%	Majeur	%
Drogues	28	1	3,6%	27	96,4%
Registre de population	18			18	100,0%
Fraude	11			11	100,0%
Infr. contre l'intégrité physique	11			11	100,0%
Législation sur les étrangers	10			10	100,0%
Vol et extorsion	10	2	20,0%	8	80,0%
Infr. contre autres valeurs morales et sentiments	7			7	100,0%
Ivresse et alcool	7			7	100,0%
Armes et explosifs	5			5	100,0%
Criminalité informatique	5	1	20,0%	4	80,0%
Dégradation de la propriété	4			4	100,0%
Infr. contre la foi publique	3			3	100,0%
Infr. contre l'autorité publique	3			3	100,0%
Environnement	2			2	100,0%
Infr. contre les mœurs	2			2	100,0%
Protection de la jeunesse	2	2	100,0%		
Infr. contre la sécurité publique	1			1	100,0%
Santé publique	1			1	100,0%
Total	130	6	4,6%	124	95,4%



1.4. Nombre d'infractions selon l'âge des suspects identifiés (par figure criminelle)

Étant donné que, tant un suspect identifié mineur qu'un suspect identifié majeur peuvent être impliqués lors d'un même fait, il est possible que la somme des colonnes «Mineur» et «Majeur» soit supérieure à la valeur de la colonne «Total...»
(voir également la note méthodologique)

Oostkamp

2025

FC Vol autre

Figure criminelle / Âge	Nombre total de faits avec au moins 1 suspect identifié	Majeur	%
Vol avec violence sans arme	1	1	100,0%
Vol à l'étalage	5	5	100,0%
Total	PA	PA	PA

Criminalité ICT

Figure criminelle / Âge	Nombre total de faits avec au moins 1 suspect identifié	Majeur	%
Phishing	1	1	100,0%
Total	PA	PA	PA

FC Autre

Figure criminelle / Âge	Nombre total de faits avec au moins 1 suspect identifié	Majeur	%
Violence contre les métiers d'intérêt général	1	1	100,0%
Dégradation de voiture	2	2	100,0%
Total	PA	PA	PA

CRIMINALITE ENREGISTREE: SUSPECTS



PH Violence intrafamiliale (VIF)

Figure criminelle / Âge	Nombre total de faits avec au moins 1 suspect identifié	Majeur	%
VIF: physique, dans le couple	6	6	100,0%
VIF: physique, envers des descendants	3	3	100,0%
VIF: sexuelle, dans le couple	1	1	100,0%
VIF: sexuelle, envers des descendants	1	1	100,0%
VIF: psychique, dans le couple	5	5	100,0%
VIF: psychique, envers des descendants	1	1	100,0%
VIF: économique, dans le couple	1	1	100,0%
Total	PA	PA	PA

PH Violence dans l'espace public

Figure criminelle / Âge	Nombre total de faits avec au moins 1 suspect identifié	Mineur	%	Majeur	%
Violence physique (voie publique)	3			3	100,0%
Violence sexuelle (endroit accessible au public)	1			1	100,0%
Violence psychique (voie publique)	1	1	100,0%		
Violence psychique (endroit accessible au public)	1			1	100,0%
Vol avec violence sans arme (transport public)	1			1	100,0%
Total	PA	PA	PA	PA	PA

PH Autre

Figure criminelle / Âge	Nombre total de faits avec au moins 1 suspect identifié	Majeur	%
Cyberharcèlement	3	3	100,0%
Total	PA	PA	PA



Partie 2: Niveau SUSPECTS-FAIT (comptage du nombre de combinaisons suspect-fait)

2.1. Nombre de suspects-fait selon le sexe des suspects identifiés (TOP 5 des catégories principales)

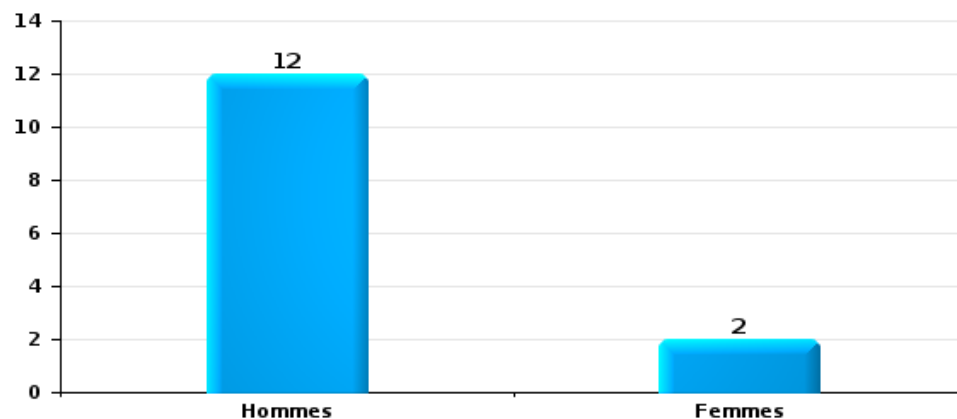
Lorsqu'un même suspect a commis plusieurs faits durant la période considérée, il est aussi comptabilisé plusieurs fois (voir également la note méthodologique)

Oostkamp

2025

Vol et extorsion

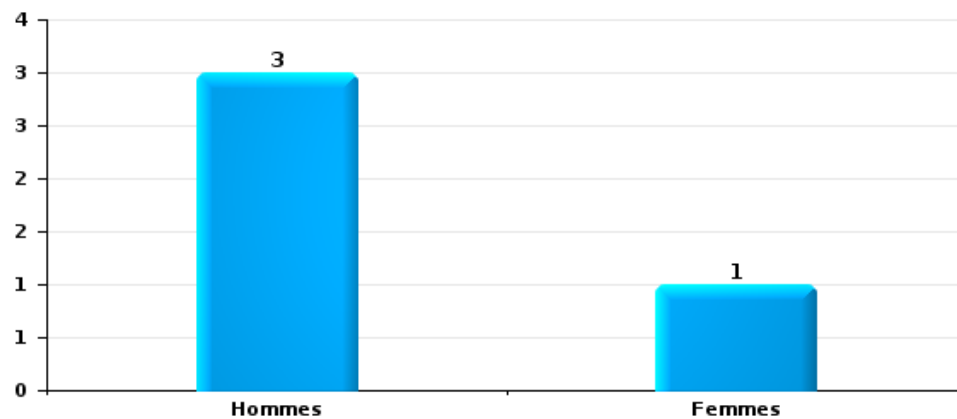
Nombre de suspects-fait selon le sexe





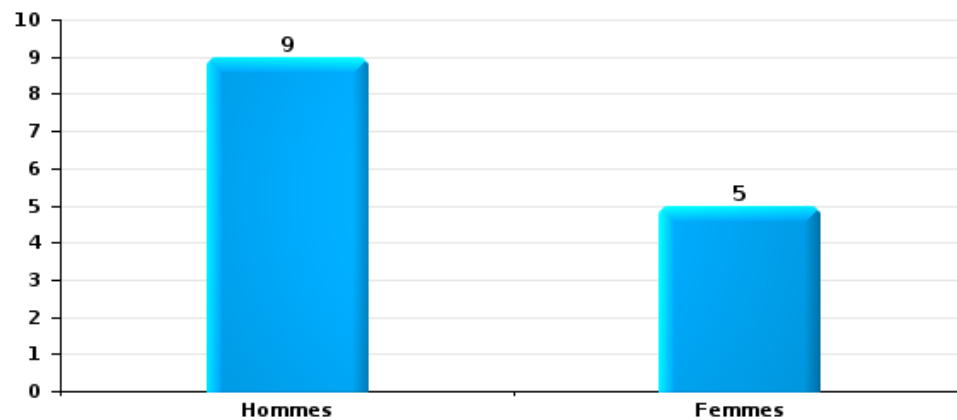
Dégradation de la propriété

Nombre de suspects-fait selon le sexe



Infr. contre l'intégrité physique

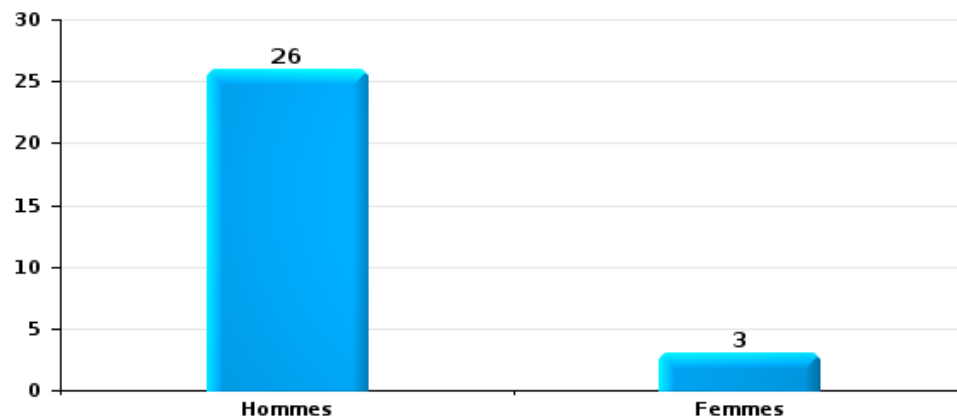
Nombre de suspects-fait selon le sexe





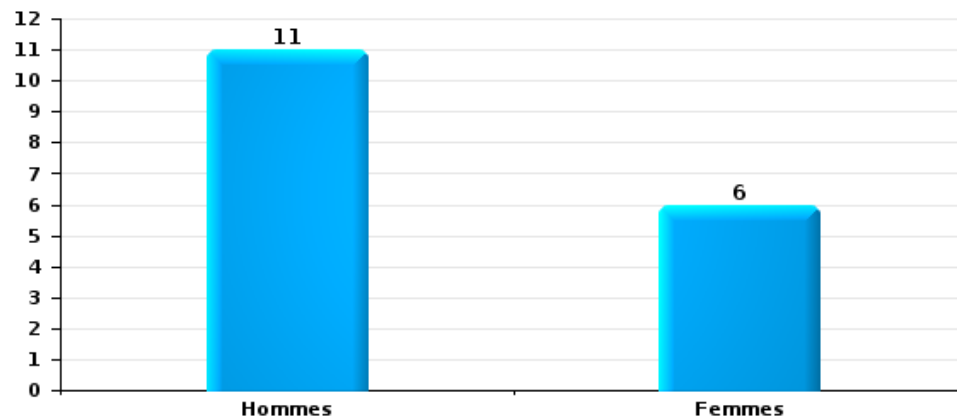
Drogues

Nombre de suspects-fait selon le sexe



Fraude

Nombre de suspects-fait selon le sexe





2.2. Nombre de suspects-fait selon le sexe des suspects identifiés (TOP 5 des figures criminelles)

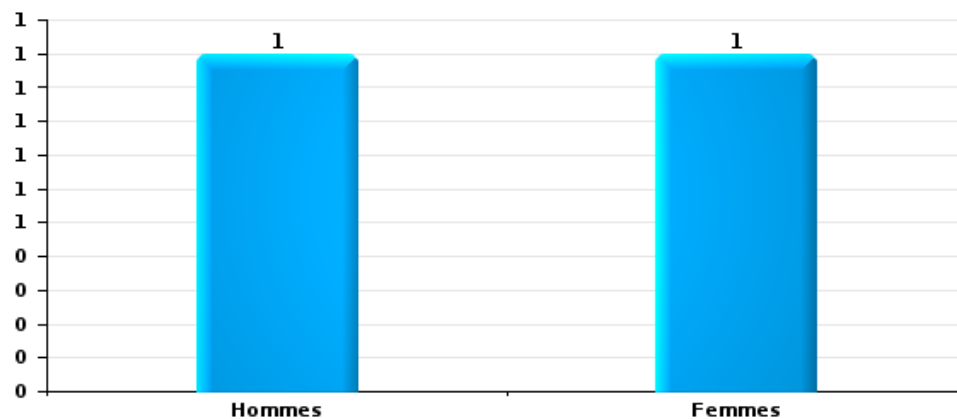
Lorsqu'un même suspect a commis plusieurs faits durant la période considérée, il est aussi comptabilisé plusieurs fois (voir également la note méthodologique)

Oostkamp

2025

Dégradation de voiture

Nombre de suspects-fait selon le sexe





2.3. Nombre de suspects-fait selon l'âge des suspects identifiés (TOP 5 des catégories principales)

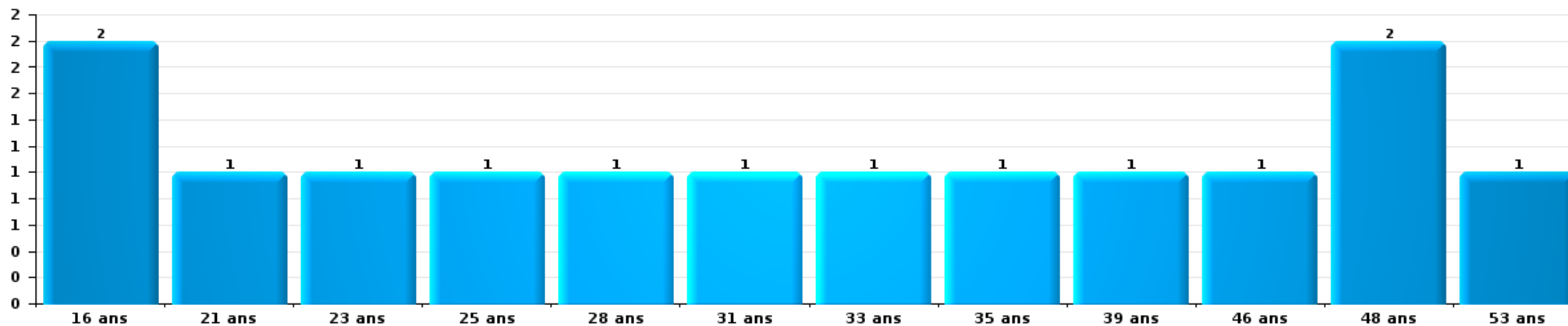
1) Lorsqu'un même suspect a commis plusieurs faits durant la période considérée, il est aussi comptabilisé plusieurs fois, qu'il ait le même âge ou non – 2) Les suspects au-dessous de 14 ans et à partir de 90 ans ne sont pas repris dans le tableau (voir également la note méthodologique)

Oostkamp

2025

Vol et extorsion

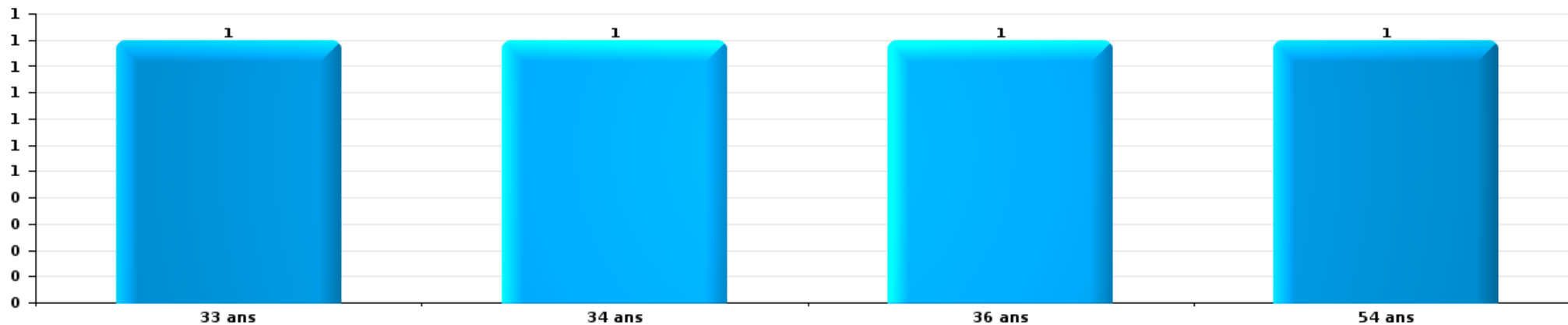
Nombre de suspects-fait par âge (chronologique)





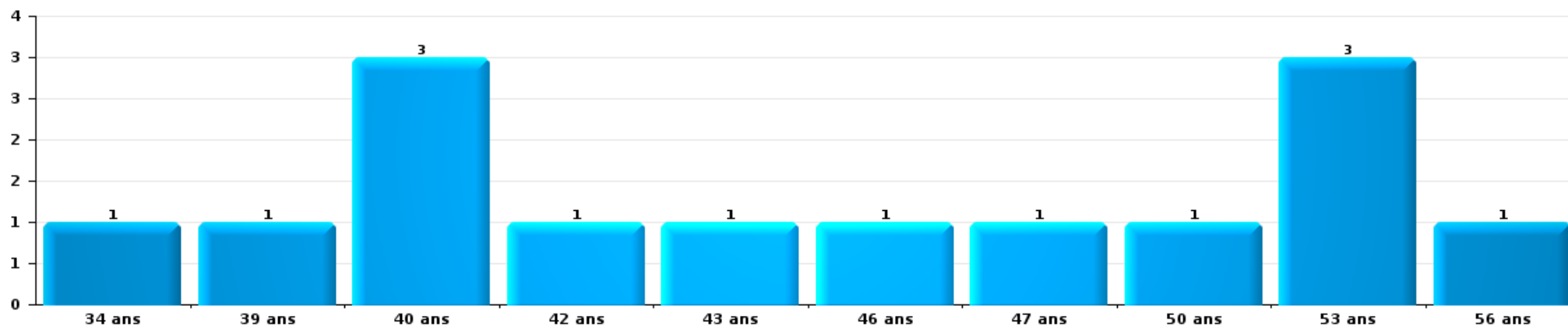
Dégradation de la propriété

Nombre de suspects-fait par âge (chronologique)



Infr. contre l'intégrité physique

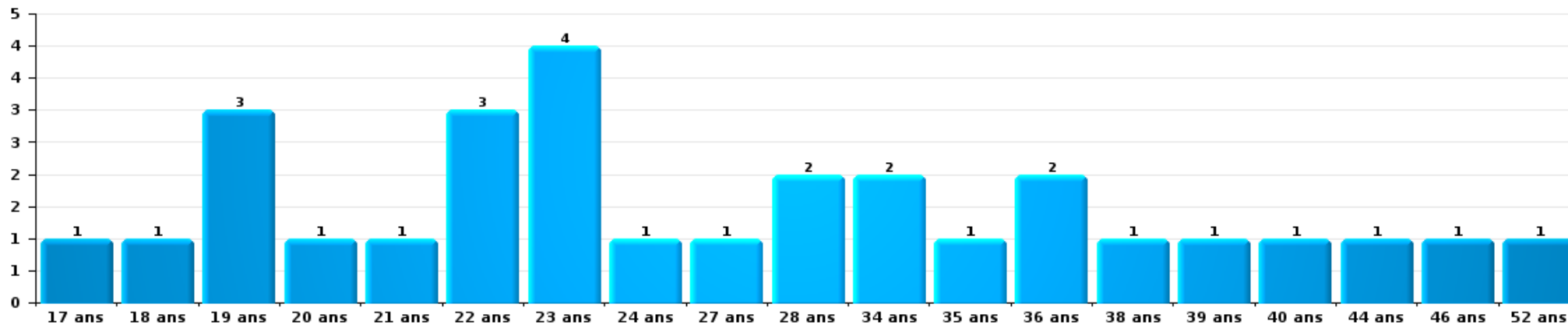
Nombre de suspects-fait par âge (chronologique)





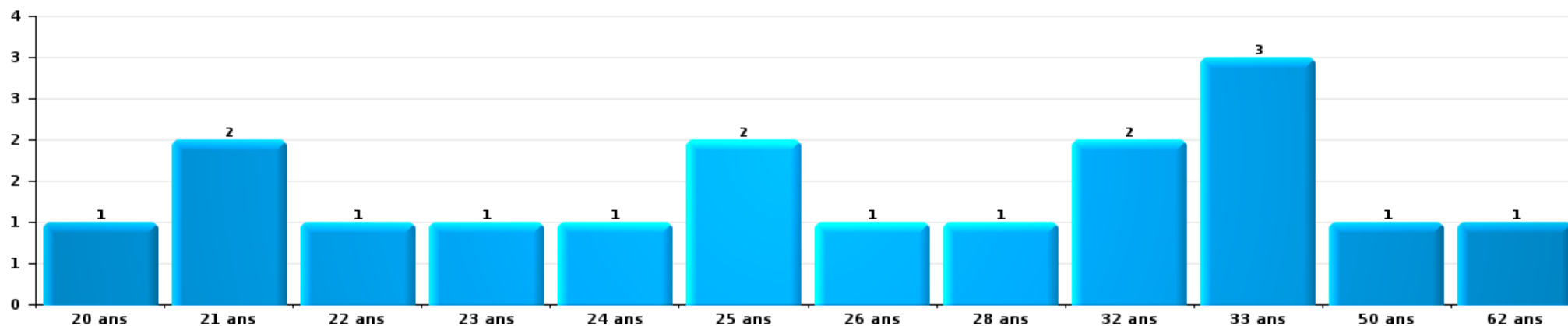
Drogues

Nombre de suspects-fait par âge (chronologique)



Fraude

Nombre de suspects-fait par âge (chronologique)





2.4. Nombre de suspects-fait selon l'âge des suspects identifiés (TOP 5 des figures criminelles)

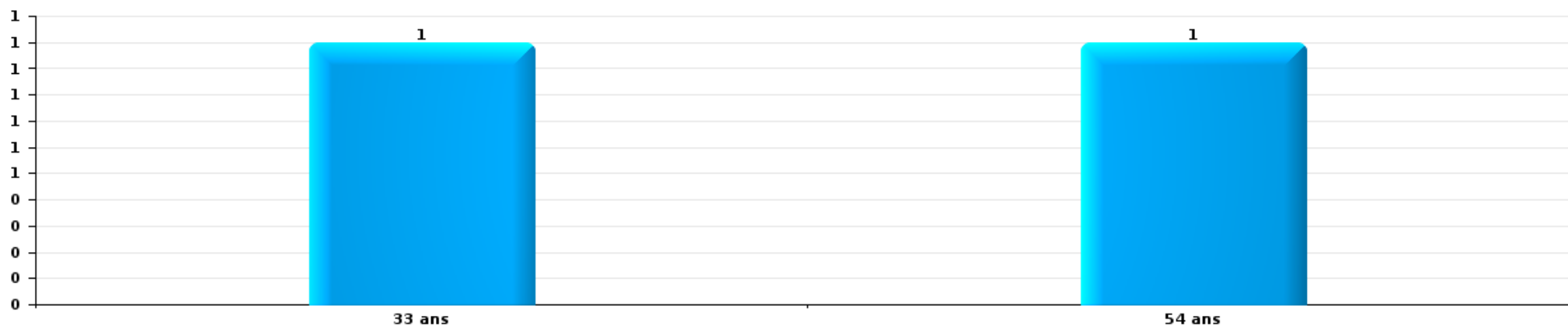
1) Lorsqu'un même suspect a commis plusieurs faits durant la période considérée, il est aussi comptabilisé plusieurs fois, qu'il ait le même âge ou non – 2) Les suspects au-dessous de 14 ans et à partir de 90 ans ne sont pas repris dans le tableau (voir également la note méthodologique)

Oostkamp

2025

Dégradation de voiture

Nombre de suspects-fait par âge (chronologique)



STATISTIQUES POLICIERES DE CRIMINALITE

LIEU DE PERPETRATION: COMMUNE

Oostkamp

***ANNEXE I: DETAIL PAR CATEGORIE DE DELIT
CODE PENAL***



Oostkamp

Infraction Code pénal

Infr. contre l'intégrité physique

			2000	2015	2016	2017	2018	2019	2020	2021	2022	2023	2024	2025
Assassinat	Suite à incendie volontaire / explosion	Tent.			1									
	Autres	Acc.				1			2	1				
		Sous-total			1	1			2	1				
Meurtre	Meurtre - personnel autre service public	Tent.											1	
	Autres	Acc.								1				
		Tent.			1	2		1		1				
		Sous-total		1	2		1		1	1			1	
Torture et maltraitance	Traitement dégradant	Acc.											1	2
		Sous-total											1	2
Coups et/ou blessures vol. en sphère familiale	Entre partenaires ou ex-partenaires	Acc.	4	30	22	30	24	26	15	25	20	23	24	14
	Lors d'un différend familial en général	Acc.	11											
	Par les parents envers un mineur	Acc.	1	1				2		1	2		1	6
	Envers les parents	Acc.	1	1	2		1			2	3	2	6	
	Envers d'autres ascendants directs ou collatéraux	Acc.		4	2		1	1	2	1	1		1	1
		Sous-total	17	36	26	30	26	29	17	29	26	25	32	21
Coups et/ou blessures vol. hors sphère familiale	Bagarres (=coups réciproques)	Acc.	4	6	8	9	8	8	11	9	6	10	5	3
	Coups envers fonctionnaire de police	Acc.		1		1		4			2	1	1	1
	Envers un mineur par une pers. ayant autorité	Acc.	1				1			1	2			
	Envers un mineur qualité de l'auteur inconnue	Acc.	4			2			2		1	3	1	
	Coups envers personnel transport public	Acc.											1	
	Coups envers personnel autre service public	Acc.				1	1							
	Coups envers personnel institut d'enseignement	Acc.			1									
	Non spécifié	Acc.	19	16	20	19	23	26	20	16	14	19	26	7
	Tent.												1	
	Sous-total	28	23	29	31	33	39	33	26	25	33	35	11	
Abstention coupable		Acc.				1						2		
		Sous-total				1						2		
Autres infr. volontaires. c/ l'intégrité phys.	Privation de soins à enfant ou personne vulnérable	Acc.		1						1				
	Administration substances nuisibles	Acc.									1			
	Entrave méchante à la circulation	Acc.		2		1		2	2				1	
	Voies de faits et violences légères	Acc.	8		3	1	1	1		1	2			
	Sous-total	8	3	3	2	1	3	2	2	2	3		1	



Infr. contre l'intégrité physique

			2000	2015	2016	2017	2018	2019	2020	2021	2022	2023	2024	2025
Infr. involontaires contre l'intégrité physique	Coups et/ou blessures involontaires	Acc.	4	1		1	1			1		1		
	Morsure de chien	Acc.		2	1	5	6	3	3	1	5	2	3	2
	Non spécifié	Acc.	1											
		Sous-total	5	3	1	6	7	3	3	2	5	3	3	2
		Total	58	65	61	72	68	75	55	62	61	63	73	36



Infr. contre la liberté individuelle

		2000	2015	2016	2017	2018	2019	2020	2021	2022	2023	2024	2025
Enlèvement de mineur ou personne vulnérable	Autre enlèvement	Acc.			1								
		Tent.				1							
		Sous-total			1	1							
Détenion par un particulier		Acc.	2										
		Sous-total	2										
		Total	2		1	1							



Infr. contre les mœurs

			2000	2015	2016	2017	2018	2019	2020	2021	2022	2023	2024	2025
Viol n'ayant pas causé la mort	Victime < 10a	Acc.	1	2		1				1				
	Victime 10a - 14a	Acc.	1											
	Victime 14a - 16a	Acc.									1			
	Victime 16a - 18a	Acc.								1				
	Victime majeure	Acc.	1			2		5	3	2				
	Sous-total		3	2		3		5	3	4	1			
Viol n'ayant pas causé la mort (nvCPS)	Victime < 16a	Acc.										1	2	
	Victime 16a - 18a	Acc.												1
	Victime majeure	Acc.									1		5	4
		Tent.										1		
	Sous-total									1	2	7	5	
Attentat à la pudeur avec violence / menace	Victime < 16a	Acc.				3	3			1				
	Victime 16a - 18a	Acc.								1				
	Victime majeure	Acc.								1				
	Sous-total				1	1	3	4	2	3				
Attentat à la pudeur sans violence / menace	Victime < 16a	Acc.	3	3		2					2			
	Victime 16a - 18a	Acc.		1				2						
	Victime âge inconnu	Acc.		3	1	1				1				
	Sous-total		3	7	1	1	2	2		1	2			
Attentat à la pudeur non spécifié	Acc.	1												
	Sous-total		1											
Atteinte intégrité sexuelle sans mort (nvCPS)	Victime < 16a	Acc.									3	3	4	1
	Victime 16a - 18a	Acc.										1		
	Victime majeure	Acc.									1	4	2	
	Sous-total									4	8	6	1	
Pornographie infantine	Détention	Acc.			1	2		1	1	2	1			
	Distribution	Acc.		2	2	4		7	4	1	1			
	Accès pornographie infantine via technologie	Acc.								1	1			
	Sous-total			2	3	6		8	5	4	3			
Incitation à la débauche	Victime mineure	Acc.		2		3	1							
	Publicité par ICT pour débauche	Tent.							2					
	Autre publicité pour débauche	Acc.							1					
		Acc.						1						
	Sous-total		2		3	1	1	3						
Outrage public aux bonnes mœurs	Actions (exhibitionnisme, etc.)	Acc.	1	3	1	1	2	2	3	1				
	Ecrits, images, objets	Acc.			1	1			1	1				
	Exhibitionnisme (nvCPS)	Acc.										1		
	Non spécifié	Acc.	1											
	Sous-total		2	3	2	2	2	2	4	2		1		



Infr. contre les mœurs

			2000	2015	2016	2017	2018	2019	2020	2021	2022	2023	2024	2025
Voyeurisme	Observation/enregistrement de nudité ou intimité	Acc.				1	1		1					
	Diffusion enregistrement nudité ou intimité	Acc.				1	2			1	1			
		Tent.								1				
	Sous-total				2	3			2	1	1			
Voyeurisme direct (nvCPS)	Victime < 16a	Acc.									1			
	Sous-total										1			
Voyeurisme via moyen technique ou autre (nvCPS)	Victime < 16a	Acc.										1		
	Victime majeure	Acc.										1		
	Sous-total											2		
Diffusion de contenu à caractère sexuel (nvCPS)	Victime < 16a	Acc.									1	2		
	Sous-total										1	2		
Diffusion contenu sex. but méchant/lucrat. (nvCPS)	Victime < 16a	Acc.											1	
	Tent.											1		
	Victime majeure	Acc.										2	1	
	Sous-total											3	2	
Grooming (contact par ICT avec mineur < 16 ans)		Acc.				1				1				
	Sous-total					1				1				
Grooming online - avec ICT (nvCPS)	Victime < 16a	Acc.									2		1	2
	Victime 16a - 18a	Acc.										1		
	Sous-total										2	1	1	2
Exploitation sexuelle mineurs-prostitution (nvCPS)	Incitation à la débauche/prostit. (nvCPS)	Tent.												1
	Sous-total													1
Images d'abus sexuels de mineurs (nvCPS)	Production/diffusion images abus sexuels (nvCPS)	Acc.									1	4	1	
	Détention/acquisition images abus sexuels (nvCPS)	Acc.								1		1		
	Accès à images abus sexuels de mineurs (nvCPS)	Acc.										1		
	Sous-total									1	1	6	1	
	Total		9	17	6	18	12	22	19	17	17	25	17	9



Infr. contre autres valeurs morales et sentiments

			2000	2015	2016	2017	2018	2019	2020	2021	2022	2023	2024	2025
Harcèlement	Harcèlement par téléphone (OLD)	Acc.	4											
		Acc.	5	35	25	20	13	24	23	16	21	33	34	10
	Sous-total	9	35	25	20	13	24	23	16	21	33	34	10	
Violation de sépulture		Acc.	1				1	1	1		1			
		Sous-total	1				1	1	1		1			
Atteinte à l'honneur	Calomnie et diffamation	Acc.	5	5	2	5	4	5	7	5	6	5	7	6
	Déclaration calomnieuse	Acc.						1		1		1	1	
	Imputation calomnieuse	Acc.		3				1	1		2	1	1	1
	Injures (Délit)	Acc.	2	3		1	3	2	1	1		1	1	3
	Sous-total	7	11	2	6	7	9	9	7	8	8	10	10	
Vie privée	Violation de domicile par un particulier	Acc.	1	3		4	1	3	1		2	3		
	Violation du secret des lettres	Acc.						1	1			1		
	Sous-total	1	3		4	1	4	2		2	4			
Tapage nocturne		Acc.	3	3							1			
		Sous-total	3	3							1			
Violation de communication par particulier		Acc.							1		1			
		Sous-total							1		1			
Abus faiblesses de personnes		Acc.						1						
		Sous-total						1						
Cyberlokkng (leurre de mineur par ICT)		Acc.						1			1			
		Sous-total						1			1			
Occupation bien d'autrui (squatter)	Pénétrer / occuper / séjourner (bien non habité)	Acc.							1	1				
		Sous-total							1	1				
Total			21	52	27	30	22	40	37	24	35	45	44	20



Infr. relative au statut juridique de l'enfant

		2000	2015	2016	2017	2018	2019	2020	2021	2022	2023	2024	2025
Non-représentation d'enfants	Par les parents	Acc.											
		Sous-total											
		Total											



Vol et extorsion

			2000	2015	2016	2017	2018	2019	2020	2021	2022	2023	2024	2025
Vol avec circ. aggr.	Avec violence	Acc.		1	1	1	2				2	5		1
		Tent.			1						1		1	
	Sans violence	Acc.	66	91	79	78	45	65	47	33	101	44	51	22
		Tent.	39	52	49	49	25	33	44	26	52	29	40	11
Sous-total			105	144	129	129	72	98	91	59	156	78	92	34
Vol sans circ. aggr.	Avec violence	Acc.				1		2	2	1	2		1	
		Tent.		1		1								
	Sans violence, Vol à la tire	Acc.	2	3	6	3	3	3	1	1	1			2
		Tent.					1							
	Sans violence, Vol d'usage	Acc.						1	1				1	
		Tent.												
	Sans violence, Vol domestique	Acc.	6	7	5	4	4	11	8	2	5	9	3	1
Tent.		1												
Sans violence	Acc.	152	119	107	113	115	100	91	75	111	86	62	39	
	Tent.	2	1	4	7	2	2	6	4	3	3	3	1	
Sous-total			163	131	122	129	125	119	109	83	122	99	71	41
Vol non spécifié		Acc.	80	2		1	2	4	3		1	1		1
		Tent.	44		1				1		3			1
	Sous-total	124	2	1	1	2	4	4	4	4	4	1	2	2
Extorsion		Acc.			1	2	1	2		2	2	4	2	2
		Tent.		3	3	2	4	6	4	2	8	2	1	2
	Sous-total		3	4	4	5	8	4	4	4	10	6	3	4
Total			392	280	256	263	204	229	208	146	292	184	166	81



Fraude

		2000	2015	2016	2017	2018	2019	2020	2021	2022	2023	2024	2025
Blanchiment d'argent	Acc.				1		1	3	5	9	3	11	4
	Sous-total				1		1	3	5	9	3	11	4
Recel	Recel simple	Acc.	1	2		1		1	2		2	1	1
	Sous-total		1	2		1		1	2		2	1	1
Grivèlerie	Boissons et aliments	Acc.	1			2			1	1			3
	Voiture de location	Acc.			2			1		1		1	
	Logements	Acc.		2		1		1	1				
	Sous-total		1	2	2	3		2	2	2		1	3
Détournement et destruction frauduleuse	Cel frauduleux	Acc.	18	1	5	1	3	7	6	7		2	1
		Tent.	1										
	D'objets saisis	Acc.		1	2								
	Non spécifié	Acc.		3	1			1	1			1	
Sous-total		19	5	2	7	1	3	8	7	7		3	1
Escroquerie	Fraude par internet	Acc.		20	17	18	37	62	60	59	46	35	63
		Tent.		5	4	4	5	7	6	9		3	2
	Escroquerie sans internet	Acc.		8	2	5	4	6	3	4	6	3	8
		Tent.		1		3	1	1				1	
	Non spécifié	Acc.	14										
		Tent.	1										
Sous-total		15	34	23	30	47	76	69	72	52	42	73	35
Tromperie	Marchandises vendues / travail fourni	Acc.	1										
Sous-total		1											
Abus de confiance et infr. apparentées	Abus de confiance	Acc.	6	6	4	6	5	6	8	11	7	4	12
	Abus des faiblesses	Acc.								2			
Sous-total		6	6	4	6	5	6	8	11	9	4	12	7
Infr. liées à l'insolvabilité	Par des tiers	Acc.				1		1					
	Sous-total				1		1						
Chèques sans provision		Acc.	1										
	Sous-total		1										
Total			44	47	31	47	57	87	91	99	79	51	101



Dégradation de la propriété

			2000	2015	2016	2017	2018	2019	2020	2021	2022	2023	2024	2025
Incendie volontaire	Dans lieu habité (moment indéterminé)	Acc.		1										
	Dans un autre lieu (de jour)	Acc.	2	4	2	1	1			1	3			
	Dans un autre lieu (de nuit)	Acc.			2					1	1		1	
	Dans un autre lieu (moment indéterminé)	Acc.		1					2	1	1	1		
		Sous-total	2	6	4	1	1		2	3	5	1	1	
Destruction par explosion volontaire	Dans un autre lieu (de nuit)	Acc.											1	
		Sous-total											1	
Incendie involontaire		Acc.	19	17	19	8	11	8	11	6	3	2	4	5
		Sous-total	19	17	19	8	11	8	11	6	3	2	4	5
Destruction, dénaturation, dégradation	Avec circ. aggr.	Acc.	19		1			1	1				1	
	Non spécifié	Acc.	20											
		Sous-total	39		1			1	1				1	
Vandalisme	Sur véhicules	Acc.	15	38	39	42	34	39	18	30	28	31	28	17
	Sur autres biens mobiliers	Acc.	23	6	6	3	6	8	8	5	6	12	6	1
	Graffitis	Acc.	1	3		1	2		2	8	1	4	2	1
	Autres détériorations sur biens immobiliers	Acc.	11	42	25	29	31	17	34	47	30	38	29	12
		Tent.	1											
	Dégradation de clôture	Acc.		3	2		4	1	1		3	2	2	
	Sous-total	51	92	72	75	77	65	63	90	68	87	67	31	
		Total	111	115	96	84	89	74	77	99	76	90	74	36



Infr. contre la Sécurité de l'Etat

			2000	2015	2016	2017	2018	2019	2020	2021	2022	2023	2024	2025
Terrorisme	Groupe terroriste	Acc.			1									
		Sous-total			1									
		Total			1									



Infr. contre la sécurité publique

		2000	2015	2016	2017	2018	2019	2020	2021	2022	2023	2024	2025	
Organisation criminelle	Acc.				1						1			
	Sous-total				1						1			
Association de malfaiteurs	Acc.		6	8	6	5	2	5		8	6	4	2	
	Sous-total		6	8	6	5	2	5		8	6	4	2	
Evasion de prisonniers	Non-entrée de congé	Acc.	2											
	Non-respect surveillance électronique	Acc.	1	1							2	1		
	Non spécifié	Acc.												
		Sous-total	1	3	1							2	1	
Menaces	Menace d'attentat	Acc.			1			1						
	Verbales	Acc.	18	18	8	9	14	10	19	9	11	9	12	6
	Ecrites	Acc.	1	9	7	6	4	4	12	9	9	5	11	1
	Par gestes, emblèmes	Acc.	5	4	8	4	3	4	6	4	2	3	11	3
	Non spécifié	Acc.	3					1						
	Sous-total	27	31	23	20	21	19	38	22	22	17	34	10	
	Total	28	40	32	27	26	21	43	22	30	26	39	12	



Infr. contre l'autorité publique

		2000	2015	2016	2017	2018	2019	2020	2021	2022	2023	2024	2025
Violence c/ personnes investies autorité publique	Acc.	1											
	Sous-total	1											
Rébellion	Rébellion armée	Acc.	1	2	2					2			
	Rébellion non armée	Acc.	4	2	6	5	3		1	2	8	7	3
	Non spécifié	Acc.					2						
		Sous-total		5	4	8	5	5		1	4	8	7
Outrages	Acc.	1		1	1		1		2	1	1	1	
	Sous-total	1		1	1		1		2	1	1	1	
Autres infractions	Bris de scellés	Acc.			1	1		1			1	1	
	Sous-total				1	1		1			1	1	
	Total	2	5	5	10	6	6	1	3	5	10	9	3



Infr. contre la foi publique

			2000	2015	2016	2017	2018	2019	2020	2021	2022	2023	2024	2025
Faux en écritures	Faux en écritures	Acc.	10	4	3	6	1	4	4	2	3		6	2
	Usage de faux en écrit. et écrit. falsifiées	Acc.	1		1	1	1	1			1			3
		Sous-total	11	4	4	7	2	5	4	2	4			6
Usurpation	De fonctions	Acc.	2	1		1	1			1				2
	De nom	Acc. Tent.	1	7	2	4	3	8	8	2	7	5	7	5
		Sous-total	3	8	2	5	4	8	9	3	7	5	9	5
Contrefaçon / falsification	Contrefaçon	Acc.						1			1			
	Falsification	Acc.			1			1	2				1	
		Sous-total			1			2	2		1		1	
Fausses monnaies	Emission	Acc.		2	6		1		1					
	Non spécifié	Acc.	1											
	Autres	Acc.			1	1								
	Sous-total	1	2	7	1	1		1						
Faux en justice	Fausses déclarations	Acc.				2		1						1
		Sous-total				2		1						1
		Total	15	14	14	15	7	16	16	5	12	5	16	11



Oostkamp

Infraction Code pénal

Infr. contre la famille

		2000	2015	2016	2017	2018	2019	2020	2021	2022	2023	2024	2025
Refus du droit aux relations personnelles	Acc.	24	9	5	8	15	11	8	11	30	29	13	6
	Sous-total	24	9	5	8	15	11	8	11	30	29	13	6
Non-acquittement pension alimentaire	Acc.	6	1		2	1	2		2	2	1	6	1
	Sous-total	6	1		2	1	2		2	2	1	6	1
	Total	30	10	5	10	16	13	8	13	32	30	19	7

Criminalité informatique

		2000	2015	2016	2017	2018	2019	2020	2021	2022	2023	2024	2025
Hacking	Acc.		4	5	3	14	11	44	13	11	12	24	9
	Sous-total		4	5	3	14	11	44	13	11	12	24	9
Faux en informatique	Acc.		4	3	2	7	1	4	2	4	6	3	5
	Tent.							1					
	Sous-total		4	3	2	7	1	5	2	4	6	3	5
Fraude informatique	Acc.		10	13	19	24	49	98	80	84	76	87	30
	Tent.		2	1	4	1	2		1		1		
	Sous-total		12	14	23	25	51	98	81	84	77	87	30
Sabotage	Acc.		4	2	2	1	3	3	1	2		2	2
	Tent.		1										
	Sous-total		5	2	2	1	3	3	1	2		2	2
	Total		25	24	30	47	66	150	97	101	95	116	46

Marchand de sommeil

		2000	2015	2016	2017	2018	2019	2020	2021	2022	2023	2024	2025
Sans circ. aggr.	Acc.		1										
	Sous-total		1										
	Total		1										



Traite des êtres humains

		2000	2015	2016	2017	2018	2019	2020	2021	2022	2023	2024	2025
Exploitation sexuelle	Acc.										2		
	Sous-total										2		
Exploitation économique	Acc.										1		
	Sous-total										1		
	Total										3		

Autres infractions Code pénal

		2000	2015	2016	2017	2018	2019	2020	2021	2022	2023	2024	2025
	Acc.								1				
	Sous-total								1				
	Total								1				

Contravention Code pénal

		2000	2015	2016	2017	2018	2019	2020	2021	2022	2023	2024	2025
Injures (Contravention)	Acc.	5											
	Sous-total	5											
Autres contraventions CP	Acc.	12							1				
	Sous-total	12							1				
	Total	17							1				

STATISTIQUES POLICIERES DE CRIMINALITE

LIEU DE PERPETRATION: COMMUNE

Oostkamp

***ANNEXE II: DETAIL PAR CATEGORIE DE DELIT
LOIS SPECIALES***



Oostkamp

Infraction Lois spéciales

Drogues

			2000	2015	2016	2017	2018	2019	2020	2021	2022	2023	2024	2025
Détention		Acc.	5	48	39	34	35	29	45	33	36	40	34	27
		Sous-total	5	48	39	34	35	29	45	33	36	40	34	27
Usage	Usage individuel	Acc.	3											
	Faciliter l'usage	Acc.			1			2	1					
	Incitation à l'usage	Acc.				1								
	Désordre, scandale ou danger dans un espace public	Acc.			1	1			1					
		Sous-total	3		2	2		2	2					
Importation et exportation		Acc.		1	8	3	1	1		4	1	3		
		Sous-total		1	8	3	1	1		4	1	3		
Fabrication		Acc.		5	2	2	1		2	1	2	3		
		Sous-total		5	2	2	1		2	1	2	3		
Commerce		Acc.		8	13	9	3	8	7	6	7	12	6	2
		Sous-total		8	13	9	3	8	7	6	7	12	6	2
Autres		Acc.	1	2			1	1	1		1	2		
		Sous-total	1	2			1	1	1		1	2		
		Total	9	64	64	50	41	41	57	44	47	60	40	29

Législation sur les étrangers

			2000	2015	2016	2017	2018	2019	2020	2021	2022	2023	2024	2025
Transmigration illégale	Mariages simulés/blancs sans récompense/contrainte	Acc.		7	2	5	1	3				1	1	
	Cohab. légale de complais. sans récompense/contr.	Acc.				2			1			2	2	3
	Accès au territoire	Acc.	20	3	10	8	1	2	2	7	4	1	4	1
	Séjour	Acc.	1	3	9	16	8	3	4	5	3	8	10	1
	Inscription au registre des étrangers	Acc.		1	4	3		4	2	2	8	4	8	8
		Sous-total	21	14	25	34	10	12	9	14	15	16	25	13
Trafic d'êtres humains		Acc.			2		1		1	2				
		Sous-total			2		1		1	2				
		Total	21	14	27	34	11	12	10	16	15	16	25	13



Environnement

			2000	2015	2016	2017	2018	2019	2020	2021	2022	2023	2024	2025
Déchets	Déchets par professionnel	Acc.		3	1	1		4	1	1	1		1	
	Déchets par particulier	Acc.		2	9	9	6	7	10	8	8	4	4	3
	Déchets par personne indéterminée	Acc.	10											
	Déchets: permis/autorisation	Acc.						1						
	Sous-total		10	5	10	10	6	12	11	9	9	4	5	3
Autres que déchets	Urbanisme	Acc.	8	3	9	8	3	2	4	1	3			
	Permis d'environnement	Acc.				3	2				1			
	Bruit	Acc.	3				1							
	Pollution de l'eau	Acc.	2	3	3	1	2	3				1		
	Pollution de l'air	Acc.	1				1							
	Pollution du sol	Acc.		1			1	1	1					
	Autres nuisances en matière d'environnement	Acc.	4											
	Sous-total		18	7	12	12	10	6	5	1	4	1		
Biodiversité / Faune et flore	Commerce et détention: législation CITES	Acc.							1					
	Bien-être animal	Acc.	4	1		1	2		2	2	1	2	3	4
	Protection de la nature	Acc.	1			1			1		1			
	Permis / autorisation animaux	Acc.				1								
	Destruction d'animaux	Acc.				1		1	1					
	Sous-total		5	1		4	2	1	5	2	2	2	3	4
	Total		33	13	22	26	18	19	21	12	15	7	8	7



Armes et explosifs

			2000	2015	2016	2017	2018	2019	2020	2021	2022	2023	2024	2025
Détention illégale	Arme à feu	Acc.		2	1	3	1	4	2	3	1	2	1	
	Arme blanche ou non à feu	Acc.		5	5	4	4	5	6	1	2	4	3	2
	Munition	Acc.		1		1		1	2	1	1		1	
	Non spécifié	Acc.	1	1										
		Sous-total	1	9	6	8	5	10	10	5	4	6	5	2
Port / transport illégal	Arme à feu	Acc.		2		1			1			1		
	Arme blanche ou non à feu	Acc.		2	11	2	4	2	9	3	10	3	6	2
	Munition	Acc.							1					
	Objets et/ou substances non conçus comme armes	Acc.												1
		Sous-total		4	11	3	4	2	11	3	10	4	6	3
Commerce illégal	Arme à feu	Acc.				1								
	Non spécifié	Acc.	1											
		Sous-total	1			1								
Autre	Documents	Acc.										1		
	Mesures de sécurité	Acc.					1					1		
	Stockage	Acc.			1			1				3		
	Non spécifié	Acc.	4											
		Sous-total	4		1		1	1				5		
		Total	6	13	18	12	10	13	21	8	14	15	11	5

Protection de la personne

			2000	2015	2016	2017	2018	2019	2020	2021	2022	2023	2024	2025
Discrimination	Racisme et xénophobie	Acc.						2		2	1	2		
	Fondée sur son orientation sexuelle (homophobie)	Acc.		1										
		Sous-total		1				2		2	1	2		
Protection de la vie privée		Acc.	5	3	1			1		1				
		Sous-total	5	3	1			1		1				
Droit à l'image		Acc.				1	1		1	1	2			
		Sous-total				1	1		1	1	2			
		Total	5	4	1	1	1	3	1	4	3	2		



Oostkamp

Infraction Lois spéciales

Hormones et dopage

		2000	2015	2016	2017	2018	2019	2020	2021	2022	2023	2024	2025
Détention	Acc.		2				2						
	Sous-total:		2				2						
Usage	Acc.		1										
	Sous-total:		1										
Fabrication et distribution	Acc.							1					
	Sous-total:							1					
Non spécifié	Acc.			1		1							
	Sous-total:			1		1							
	Total:		3	1		1	2	1					

Protection de la jeunesse

		2000	2015	2016	2017	2018	2019	2020	2021	2022	2023	2024	2025
Législation sur l'obligation scolaire	Acc.		1	1	1				1				
	Sous-total:		1	1	1				1				
Législation sur la protection de la jeunesse	Acc.	1	29	10	19	25	33	19	33	19	32	31	14
	Sous-total:	1	29	10	19	25	33	19	33	19	32	31	14
	Total:	1	30	11	20	25	33	19	34	19	32	31	14



Code pénal social

		2000	2015	2016	2017	2018	2019	2020	2021	2022	2023	2024	2025
Harcèlement au travail	Acc.			1									
	Sous-total:			1									
Travail illégal	Acc.		1					1					
	Sous-total:		1					1					
Fraude sociale aux cotisations (travail au noir)	Acc.							2		1		2	
	Sous-total:							2		1		2	
Infr. contre foi publique en droit pénal social	Acc.										1	1	
	Sous-total:										1	1	
Escroquerie en droit pénal social	Acc.				2	1	4				2		
	Sous-total:				2	1	4				2		
Autres	Acc.							1					
	Sous-total:							1					
	Total:		1	1	2	1	8		1	3	3		

Ivresse et alcool

		2000	2015	2016	2017	2018	2019	2020	2021	2022	2023	2024	2025
Ivresse publique	Acc.	6	15	18	13	11	18	13	17	15	12	15	7
	Tent.	1											
	Sous-total:	7	15	18	13	11	18	13	17	15	12	15	7
Servir de l'alcool à une personne ivre	Acc.				1								
	Sous-total:				1								
	Total:	7	15	18	13	12	18	13	17	15	12	15	7

Registre de population

		2000	2015	2016	2017	2018	2019	2020	2021	2022	2023	2024	2025
	Acc.	2	35	33	31	31	19	26	16	41	26	41	23
	Sous-total:	2	35	33	31	31	19	26	16	41	26	41	23
	Total:	2	35	33	31	31	19	26	16	41	26	41	23



Carte d'identité

		2000	2015	2016	2017	2018	2019	2020	2021	2022	2023	2024	2025
Pas en possession	Acc.					2		2					
	Sous-total:					2		2					
Refus de présentation	Acc.				1								
	Sous-total:				1								
Non spécifié	Acc.		1										
	Sous-total:		1										
Autres	Acc.								1				
	Sous-total:								1				
	Total:		1		1	2		2	1				

Santé publique

		2000	2015	2016	2017	2018	2019	2020	2021	2022	2023	2024	2025
Prophylaxie des maladies vénériennes	Acc.												1
	Sous-total:												1
Législation médicaments	Acc.											1	
	Sous-total:											1	
Denrées alimentaires	Acc.										1	1	
	Sous-total:										1	1	
Refus ou négligence respect mesures	Acc.							118	68				
	Sous-total:							118	68				
Autres	Acc.							18	3		1		1
	Sous-total:							18	3		1		1
	Total:							136	71		2	2	2



Travail

		2000	2015	2016	2017	2018	2019	2020	2021	2022	2023	2024	2025
Règlement général protection du travail	Acc.		1		1	1		1		3			
	Sous-total:		1		1	1		1		3			
Commerce ambulant	Acc.			1	1		2					1	
	Sous-total:			1	1		2					1	
Fraude sociale aux cotisations (travail au noir)	Acc.							1					
	Sous-total:							1					
	Total:		1	1	2	1	2	2		3		1	

Protection des revenus publics

		2000	2015	2016	2017	2018	2019	2020	2021	2022	2023	2024	2025
Taxe de circulation / TMC	Acc.			3	1	6	2						
	Sous-total:			3	1	6	2						
Fraude sociale aux allocations	Acc.			1									
	Sous-total:			1									
Fraude fiscale - impôts sur le revenu	Acc.							1					
	Sous-total:							1					
Non spécifié	Acc.								1		1		
	Sous-total:								1		1		
	Total:			4	1	6	2	1	1		1		

Législation économique

		2000	2015	2016	2017	2018	2019	2020	2021	2022	2023	2024	2025
Sociétés	Acc.	1	3	5	4	3	2		3	3	8	4	3
	Sous-total:	1	3	5	4	3	2		3	3	8	4	3
Autres	Acc.						1	1					
	Sous-total:						1	1					
	Total:	1	3	5	4	3	3	1	3	3	8	4	3



Pratiques commerciales

		2000	2015	2016	2017	2018	2019	2020	2021	2022	2023	2024	2025
Pratiques du marché et protection du consommateur	Acc.	1											
	Sous-total:	1											
Non spécifié	Acc.			1									
	Sous-total:			1									
	Total:	1		1									

Autres lois spéciales

		2000	2015	2016	2017	2018	2019	2020	2021	2022	2023	2024	2025
Transport	Acc.		2			2	1	1				1	
	Sous-total:		2			2	1	1				1	
Dégradation involontaire câbles télécommunication	Acc.		7	9	12	8	7	6	5	5	5	1	1
	Sous-total:		7	9	12	8	7	6	5	5	5	1	1
Moyens de communications électroniques	Acc.							4	4			1	
	Sous-total:							4	4			1	
Autres	Acc.	5						2			1		
	Tent.	1											
	Sous-total:	6						2			1		
	Total:	6	9	9	12	10	8	13	9	5	6	3	1

STATISTIQUES POLICIERES DE CRIMINALITE

LIEU DE PERPETRATION: COMMUNE

Oostkamp

***ANNEXE III: DETAIL
FIGURES CRIMINELLES / PHENOMENES***



Oostkamp

FC Vol moyen de transport

		2000	2015	2016	2017	2018	2019	2020	2021	2022	2023	2024	2025
Vol de voiture	Acc.	16	3	1	4	3	5	3	3	2	1	1	1
	Tent.	5				1		1				1	
	Total	21	3	1	4	4	5	4	3	2	1	2	1
Vol de moto	Acc.					2		1		1		2	
	Total					2		1		1		2	
Vol dans les garages	Acc.	3							1				
	Total	3							1				
Vol de vélomoteur	Acc.	11		2	1	6	1	3	2	4	8	1	1
	Tent.							1				1	
	Total	11		2	1	6	1	4	2	4	8	2	1
Vol de vélo	Acc.	36	36	32	25	28	29	15	19	36	31	10	4
	Tent.		1	1						2	1		
	Total	36	37	33	25	28	29	15	19	38	32	10	4



FC Cambriolage

		2000	2015	2016	2017	2018	2019	2020	2021	2022	2023	2024	2025
Cambriolage dans habitation	Acc.	47	38	35	26	19	31	24	16	64	30	37	12
	Tent.	53	36	29	19	18	19	27	17	35	23	36	9
	Total	100	74	64	45	37	50	51	33	99	53	73	21
Cambriolage ds entreprise ou commerce	Acc.	16	11	9	15	8	11	4		6	3	2	3
	Tent.	6	8	6	10	2	4	4	2	2	1	1	1
	Total	22	19	15	25	10	15	8	2	8	4	3	4
Cambriolage ds service public ou bâtiment administ	Acc.	3	2	6	2		2	1	2	1		1	3
	Tent.	1	1	5	6	2	2	1	1	5			
	Total	4	3	11	8	2	4	2	3	6		1	3
Vol au béliier	Acc.		1										
	Total		1										
Cambriolage dans bâtiment (total)	Acc.	66	51	50	41	27	44	29	18	70	33	40	18
	Tent.	59	45	39	35	22	25	32	20	42	24	37	10
	Total	125	96	89	76	49	69	61	38	112	57	77	28

FC Vol autre

		2000	2015	2016	2017	2018	2019	2020	2021	2022	2023	2024	2025
Vol à main armée	Acc.				1	2				1	1		
	Tent.	1			1							1	
	Total	1			2	2				1	1	1	
Vol avec violence sans arme	Acc.		1	1	2	2	3	2	3	6	8	4	3
	Tent.		4	2	3	4	6	4	2	8	2		2
	Total		5	3	5	6	9	6	5	14	10	4	5
Vol dans ou sur un véhicule	Acc.	57	41	31	44	16	22	17	11	18	9	12	3
	Tent.	13	6	7	6		4	5	5	4	5	1	
	Total	70	47	38	50	16	26	22	16	22	14	13	3
Vol d'armes et explosifs	Acc.	3	1	2	2	1	1		1		2		
	Total	3	1	2	2	1	1		1		2		



FC Vol autre

		2000	2015	2016	2017	2018	2019	2020	2021	2022	2023	2024	2025
Arrachage de sac à main	Acc.		1										
	Total		1										
Vol à l'arraché	Acc.		1			1		1			1		1
	Tent.				1				1				
	Total		1		1	1		1	1		1		1
Vol à la tire	Acc.	2	3	6	3	4	4	5	1	1		2	
	Tent.					1							
	Total	2	3	6	3	5	4	5	1	1		2	
Vol à l'étalage	Acc.	6	8	9	10	16	20	12	9	17	7	12	13
	Tent.			1			1	1			1	1	
	Total	6	8	10	10	16	21	13	9	17	8	13	13
Vol par ruse	Acc.	3	2	4	6		7	1	1	1		2	1
	Tent.					1				1	1		1
	Total	3	2	4	6	1	7	1	1	2	1	2	2
Vol de métaux	Acc.	1	4	3	2	2	1	2	5	4	1		
	Total	1	4	3	2	2	1	2	5	4	1		
Vol sur les chantiers	Acc.	7	3	3	4	4	3	4	6	4	6	3	
	Tent.			1	1			1			1		
	Total	7	3	4	5	4	3	5	6	4	7	3	
Home-invasion	Acc.										1		
	Total										1		
Vol d'animaux	Acc.		5	1	1		1	1	1	4		1	
	Total		5	1	1		1	1	1	4		1	
Vol de cargaison	Acc.		1	2	3	1						1	
	Tent.									1			
	Total		1	2	3	1				1		1	

FPF/DGR/DRI/BIPOL - Statistiques policières de criminalité (date de clôture: 31/10/2025)
 Les données pour les années 2001 jusqu'à 2014 ne sont plus publiées mais restent disponibles sur demande auprès du service BIPOL.
 Les données pour 2025 ne concernent que le 1er semestre.



Criminalité ICT

		2000	2015	2016	2017	2018	2019	2020	2021	2022	2023	2024	2025
Fraude de cartes de paiements	Acc.	5	5	9	9	3	7	7	8	3	8	3	
	Tent.		1		2		2						
	Total	5	6	9	11	3	9	7	8	3	8	3	
Phishing	Acc.			1	4	4	7	41	47	46	41	32	7
	Tent.												
	Total			1	4	4	7	41	47	46	41	32	7
Ransomware	Acc.			2		1	2	1	2				
	Tent.												
	Total			2		1	2	1	2				
Shouldersurfing	Acc.										2		
	Tent.				2								
	Total				2						2		
Skimming	Acc.		1	1				4					
	Tent.		1										
	Total		2	1				4					

FC Autre

		2000	2015	2016	2017	2018	2019	2020	2021	2022	2023	2024	2025
Violence contre les métiers d'intérêt général	Acc.	1	1	1	1	1	4			2	1	2	1
	Tent.											1	
	Total	1	1	1	1	1	4			2	1	3	1
Graffiti	Acc.	1	3		1	2		2	9	1	3	2	1
	Tent.												
	Total	1	3		1	2		2	9	1	3	2	1
Dégradation de voiture	Acc.	10	38	40	36	33	37	17	30	26	28	25	16
	Tent.												
	Total	10	38	40	36	33	37	17	30	26	28	25	16
Rixe au couteau	Acc.			2					1		1	1	
	Tent.			1					1				
	Total			3					2		1	1	



PH Violence intrafamiliale (VIF)

		2000	2015	2016	2017	2018	2019	2020	2021	2022	2023	2024	2025
VIF: physique, dans le couple	Acc.	4	33	23	32	25	26	15	25	20	25	24	14
	Tent.				2								
	Total	4	33	23	34	25	26	15	25	20	25	24	14
VIF: physique, envers des descendants	Acc.	1	1	1		2	2		2	2		2	6
	Total	1	1	1		2	2		2	2		2	6
VIF: physique, envers d'autres membres	Acc.	12	8	5		3	2	2	4	4	2	7	1
	Total	12	8	5		3	2	2	4	4	2	7	1
VIF: sexuelle, dans le couple	Acc.				1						1		1
	Total				1						1		1
VIF: sexuelle, envers des descendants	Acc.	2								1			1
	Total	2								1			1
VIF: psychique, dans le couple	Acc.	25	13	8	15	23	17	12	11	30	32	18	12
	Total	25	13	8	15	23	17	12	11	30	32	18	12
VIF: psychique, envers des descendants	Acc.	1		1			1	1			1	3	1
	Total	1		1			1	1			1	3	1
VIF: psychique, envers d'autres membres	Acc.		1	1				1			1	1	
	Total		1	1				1			1	1	
VIF: économique, dans le couple	Acc.		2	4	1		6	2			1	2	1
	Tent.			1									
	Total		2	5	1		6	2			1	2	1
VIF: économique, envers des descendants	Acc.	1				1							
	Total	1				1							
VIF: économique, envers d'autres membres	Acc.	6	1		3	2	3		2	2	2	8	1
	Total	6	1		3	2	3		2	2	2	8	1



PH Hormones et dopage

		2000	2015	2016	2017	2018	2019	2020	2021	2022	2023	2024	2025
Dopage humain	Acc.		1				2	1					
	Total		1				2	1					
Engraissement illégal	Acc.		1										
	Total		1										

PH Drogues

		2000	2015	2016	2017	2018	2019	2020	2021	2022	2023	2024	2025
Vente de cocaïne	Acc.		1	1	4	1	1	1	1		4		
	Total		1	1	4	1	1	1	1		4		
Import-export de cocaïne	Acc.						1		1				
	Total						1		1				
Import-export de drogues synthétiques	Acc.						1				1		
	Total						1				1		
Vente de drogues synthétiques	Acc.		2		1	2	3	5	2		3	1	
	Total		2		1	2	3	5	2		3	1	
Production de cannabis (culture)	Acc.		1	2	1			2	1	1	1		
	Total		1	2	1			2	1	1	1		
Import-export de cannabis en grande quantité	Acc.			1					1		2		
	Total			1					1		2		
Vente de cannabis en grande quantité	Acc.		1	1									1
	Total		1	1									1
Import-export d'héroïne	Acc.								1				
	Total								1				
Vente-traffic d'héroïne	Acc.			1					1				
	Total			1					1				



PH Trafic d'armes

		2000	2015	2016	2017	2018	2019	2020	2021	2022	2023	2024	2025
Commerce et production d'arme à feu et mun.	Acc.				1								
	Total				1								

PH Traite des êtres humains

		2000	2015	2016	2017	2018	2019	2020	2021	2022	2023	2024	2025
TEH - exploitation économique	Acc.										1		
	Total										1		
TEH - exploitation sexuelle	Acc.										2		
	Tent.												1
	Total										2		1

PH Violence dans l'espace public

		2000	2015	2016	2017	2018	2019	2020	2021	2022	2023	2024	2025
Violence physique (transport public)	Acc.	1					1		1			1	
	Total	1					1		1			1	
Violence physique (voie publique)	Acc.	9	12	7	13	12	12	10	12	8	20	17	12
	Tent.						1					2	
	Total	9	12	7	13	12	13	10	12	8	20	19	12
Violence physique (autre endroit public)	Acc.	1				1	1			1	4	1	
	Total	1				1	1			1	4	1	
Violence physique (endroit accessible au public)	Acc.	10	7	11	4	7	9	3		5	8	9	1
	Tent.					1							
	Total	10	7	11	4	8	9	3		5	8	9	1
Violence sexuelle (transport public)	Acc.					1	1				1		
	Total					1	1				1		
Violence sexuelle (voie publique)	Acc.					1	1					1	
	Total					1	1					1	
Violence sexuelle (autre endroit public)	Acc.	1								1			
	Total	1								1			



PH Violence dans l'espace public

		2000	2015	2016	2017	2018	2019	2020	2021	2022	2023	2024	2025
Violence sexuelle (endroit accessible au public)	Acc.	1	4		4		2	3	3	2	1		1
	Tent.												1
	Total	1	4		4		2	3	3	2	1		2
Violence psychique (transport public)	Acc.							1			1		
	Tent.												
	Total							1			1		
Violence psychique (voie publique)	Acc.	9	12	7	7	16	5	6	8	6	5	12	4
	Tent.												
	Total	9	12	7	7	16	5	6	8	6	5	12	4
Violence psychique (autre endroit public)	Acc.	1	3	2	1		2				2	2	1
	Tent.												
	Total	1	3	2	1		2				2	2	1
Violence psychique (endroit accessible au public)	Acc.	7	3	5	3	3	6	5	4	2	2	10	3
	Tent.												
	Total	7	3	5	3	3	6	5	4	2	2	10	3
Vol à main armée (voie publique)	Acc.									1			
	Tent.												
	Total									1			
Vol à main armée (endroit accessible au public)	Acc.											1	
	Tent.												
	Total											1	
Vol avec violence sans arme (transport public)	Acc.												1
	Tent.						1						
	Total						1						1
Vol avec violence sans arme (voie publique)	Acc.		1	1	2					1	3		1
	Tent.				2					1			
	Total		1	1	4					2	3		1
Vol avec violence sans arme (endr. acces. au pub.)	Acc.					2	2	2		2		2	1
	Tent.						1	1					
	Total					2	3	3		2		2	1



PH Autre

		2000	2015	2016	2017	2018	2019	2020	2021	2022	2023	2024	2025
Terrorisme, extrémisme et radicalisme	Acc.			2									
	Total			2									
Cyberharcèlement	Acc.	4	5	12	15	11	19	19	13	13	12	19	7
	Total	4	5	12	15	11	19	19	13	13	12	19	7
Fraude à l'identité	Acc.	3	10	3	9	4	13	10	3	13	6	12	7
	Tent.			1	1			1			2		
	Total	3	10	4	10	4	13	11	3	13	8	12	7

STATISTIQUES POLICIERES DE CRIMINALITE

LIEU DE PERPETRATION: COMMUNE

Oostkamp

***ANNEXE IV: FAITS ENREGISTRES
NON CRIMINELS***



Oostkamp

Faits non criminels

Maladies / Décès / Disparition

	2000	2015	2016	2017	2018	2019	2020	2021	2022	2023	2024	2025
Suicide	5	11	4	3	2	4	1	2	3	1	2	5
Personne malade	7	16	7	15	9	9	6	6	5	8	6	1
Décès suspect	2	4	3	2	3	4	4	2	3	5	4	5
Décès naturel		2	2	4	2	2		1	1	1		
Disparition (personne disparue)	11	9	6	10	5	5	6	4	8	8	1	2
Accident (sauf roulage)	3	1	6	3	2	2	4	2	4	1	4	1
Cadavre non identifié									1			
Sécurité des travailleurs (accident du travail)										1		
Autres	4	1										
Total	32	44	28	37	23	26	21	17	25	25	17	14

Appels

	2000	2015	2016	2017	2018	2019	2020	2021	2022	2023	2024	2025
Alarme	3											
Appels	3		1				1			1		
Total	6		1				1			1		

Problèmes sociaux

	2000	2015	2016	2017	2018	2019	2020	2021	2022	2023	2024	2025
Différends familiaux	42	26	10	4	6	14	6	11	5	4	5	3
Différend (pas de coups)	19	3	6	1	1		1	3			2	
Affaire civile	6	8	5	3	3		1	1	2	1		1
Protection de la jeunesse	5	27	3	4	5	2	9	6	6	4	3	
Autres	9		1	2		4	3	6	4	4	2	7
Total	81	64	25	14	15	20	20	27	17	13	12	11



Catastrophes

	2000	2015	2016	2017	2018	2019	2020	2021	2022	2023	2024	2025
Fuite de gaz				1	2							
Dégâts tempête	1	1	1	1		1	1		3			
Dégâts eau							1					
Autres	1											
Total	2	1	1	2	2	1	2		3			

Ordre public

	2000	2015	2016	2017	2018	2019	2020	2021	2022	2023	2024	2025
Troubles		1			1		1	1		1	1	
Autres	1				1							
Total	1	1			2		1	1		1	1	

Agissements suspects

	2000	2015	2016	2017	2018	2019	2020	2021	2022	2023	2024	2025
	29	20	10	7	7	3	1	2	2	2	2	
Total	29	20	10	7	7	3	1	2	2	2	2	

Objets trouvés

	2000	2015	2016	2017	2018	2019	2020	2021	2022	2023	2024	2025
	29	2	2	1	3	3	2	1				
Total	29	2	2	1	3	3	2	1				

Objets perdus

	2000	2015	2016	2017	2018	2019	2020	2021	2022	2023	2024	2025
	312	422	379	322	339	343	291	326	298	388	330	167
Total	312	422	379	322	339	343	291	326	298	388	330	167



Autres non-infractions

	2000	2015	2016	2017	2018	2019	2020	2021	2022	2023	2024	2025
Ordonnance de capture	1											
Non-respect des conditions	1	9	4	7	1	1				1		
Procès-verbal d'information	8	27	9	4	6	5	7	5	6	3	3	1
Notification		8	9	3	7	9	6	5	8	18	4	8
Dégradation involontaire câbles (non-télécom)		11	5	7	6	1	5	3	4	2	2	2
Comportement lié à une radicalisation violente			1									
Demande signalement surveillance électronique				2					4	10	13	
Fonction de contrôle armes		1					1					
Non spécifié					2							
Autres non infractions	13											
Total	23	56	28	23	22	16	19	13	22	34	22	11