

STATISTIQUES POLICIERES DE CRIMINALITE

LIEU DE PERPETRATION: COMMUNE

Oostende

2000 - 1er Semestre 2025

Police fédérale - DGRIDRIIBIPOL

STATISTIQUES POLICIERES DE CRIMINALITE

LIEU DE PERPETRATION: COMMUNE

Oostende

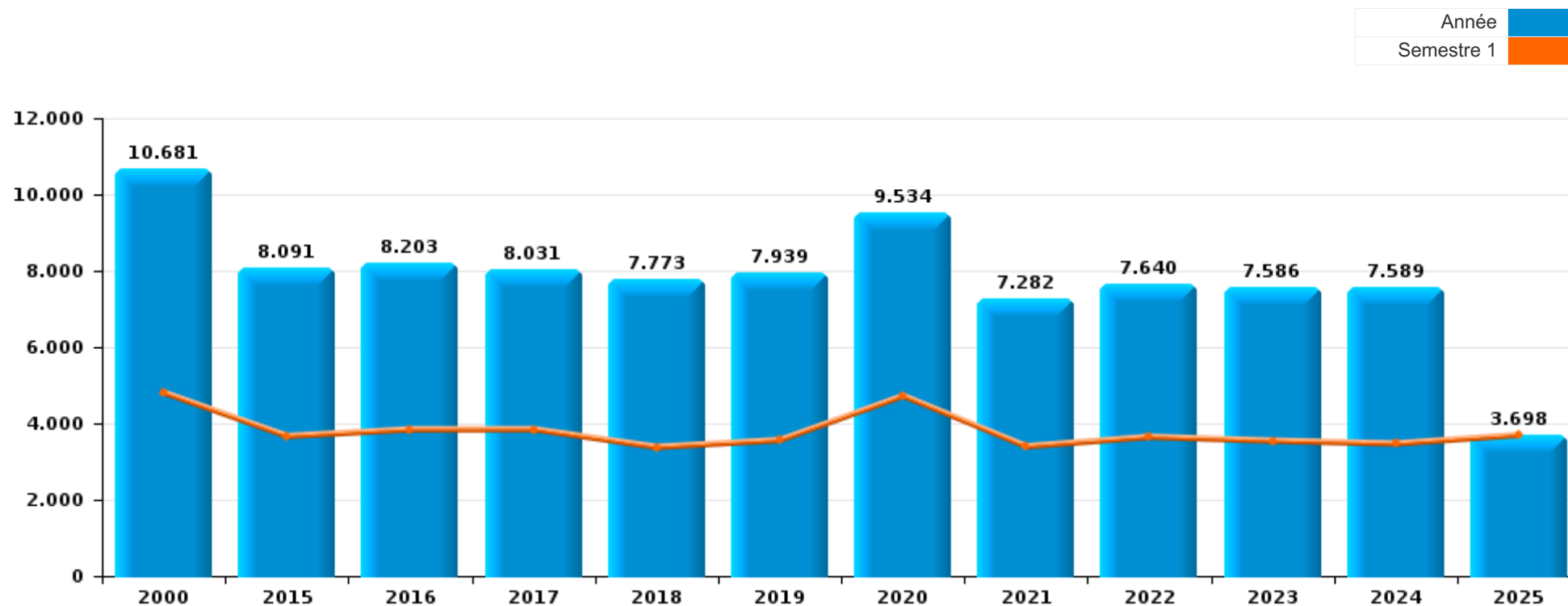
PARTIE I : INFRACTIONS JUDICIAIRES

CRIMINALITE ENREGISTREE COMMISE AU NIVEAU DE LA COMMUNE



Oostende

	2000	2015	2016	2017	2018	2019	2020	2021	2022	2023	2024	2025
Nombre total des délits	10.681	8.091	8.203	8.031	7.773	7.939	9.534	7.282	7.640	7.586	7.589	3.698



FPF/DGR/DRI/BIPOL - Statistiques policières de criminalité (date de clôture: 31/10/2025)

Les données pour les années 2001 jusqu'à 2014 ne sont plus publiées mais restent disponibles sur demande auprès du service BIPOL.

Les données pour 2025 ne concernent que le 1er semestre.



Oostende

	2000	2015	2016	2017	2018	2019	2020	2021	2022	2023	2024	2025
Vol et extorsion	4.729	3.196	3.118	3.084	2.865	2.980	2.344	2.161	2.750	2.633	2.552	1.162
Dégradation de la propriété	1.169	909	947	885	747	732	617	598	637	559	614	333
Infr. contre l'intégrité physique	727	689	685	600	617	507	400	484	516	526	496	250
Fraude	592	373	384	371	423	441	493	492	443	589	616	270
Drogues	396	483	568	629	539	647	354	324	410	459	379	192
Registre de population	6	582	526	500	490	418	374	372	355	406	470	204
Législation sur les étrangers	653	295	342	444	398	447	420	323	345	448	367	180
Criminalité informatique		99	108	74	151	227	590	687	695	508	492	304
Ivresse et alcool	207	212	285	294	289	378	303	275	351	405	398	193
Santé publique	2	11	16	6	3	2	2.214	433	9	1	9	3
Protection de la jeunesse	8	140	141	150	183	163	158	149	159	170	197	117
Infr. contre autres valeurs morales et sentiments	119	144	145	142	136	140	158	148	130	157	152	91
Infr. contre la sécurité publique	177	127	129	100	153	159	132	143	132	138	150	81
Armes et explosifs	100	162	190	137	161	137	120	104	127	93	116	62
Infr. contre la foi publique	390	122	89	80	111	102	76	94	95	77	93	30
Infr. contre les mœurs	76	95	105	119	104	107	149	129	91	114	142	60
Environnement	44	104	65	87	90	91	101	102	133	87	114	45
Infr. contre l'autorité publique	81	88	131	108	96	101	103	73	69	66	83	40
Infr. contre la famille	261	77	51	47	48	61	38	62	90	53	46	39
Autres lois spéciales	50	87	71	72	69	22	314	38	32	29	26	3
Contravention Code pénal	729	4	2	2		1						
Code pénal social	3	16	29	24	28	18	20	22	11	11	9	9
Protection de la personne	73	5	1	8	3	10	7	8	12	10	14	9
Protection des revenus publics	13	24	17	17	15	8	2	1	1	1	1	1
Carte d'identité	35	7	15	6	4		14	9	6	2	1	
Infr. contre la liberté individuelle	4	4	6	7	6	8	9	5	2	7	9	8
Législation économique		2	5	7	9	5	2	11	9	7	11	2
Loi du football		11	1	1	1			5	12	18	13	2
Traite des êtres humains		3	4	9	10	6	4	6	4	2	4	4
Travail	13	1	3	5	7	5	4	6	4	1	1	
Hormones et dopage		7	8	5	5	4	3		1	2	1	1
Infr. relative au statut juridique de l'enfant	3	1			3	3	7	15	1	2	1	
Pratiques commerciales	13	4	2	3	1	2	1	2	2	2	2	1
Infr. contre la Sécurité de l'Etat			10	3	2		2		1		2	1
Exercice illégal de l'autorité publique	2	2	1	3	2	1			1		6	1
Sécurité privée	5	2	1						3	2	1	
Marchand de sommeil		2	1	1	4			1		1		
Autres infractions Code pénal		1	1	1		4	1		1			
Législation sur les élections	1					1						
Code pénal militaire et milice						1						
Provocation crime ou délits											1	
Sous-total	10.681	8.091	8.203	8.031	7.773	7.939	9.534	7.282	7.640	7.586	7.589	3.698
Contravention règlement policier local		16	73	86	72	56	61	64	48	21	25	6
Sous-total		16	73	86	72	56	61	64	48	21	25	6
Total	10.681	8.107	8.276	8.117	7.845	7.995	9.595	7.346	7.688	7.607	7.614	3.704

PPF/DGR/DRI/BIPOL - Statistiques policières de criminalité (date de clôture: 31/10/2025)

Les données pour les années 2001 jusqu'à 2014 ne sont plus publiées mais restent disponibles sur demande auprès du service BIPOL.

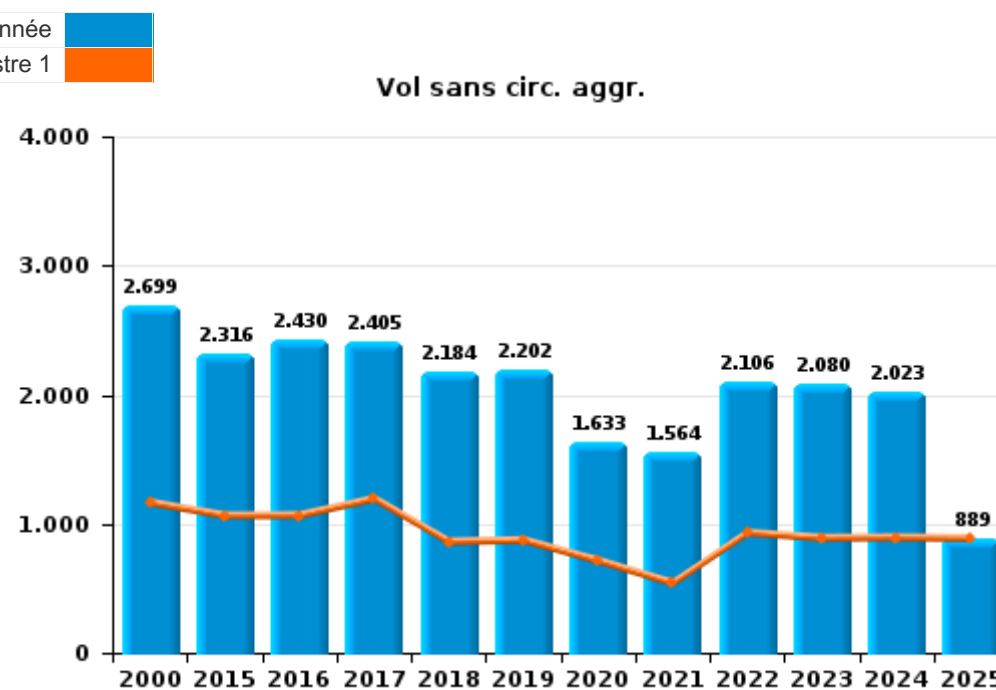
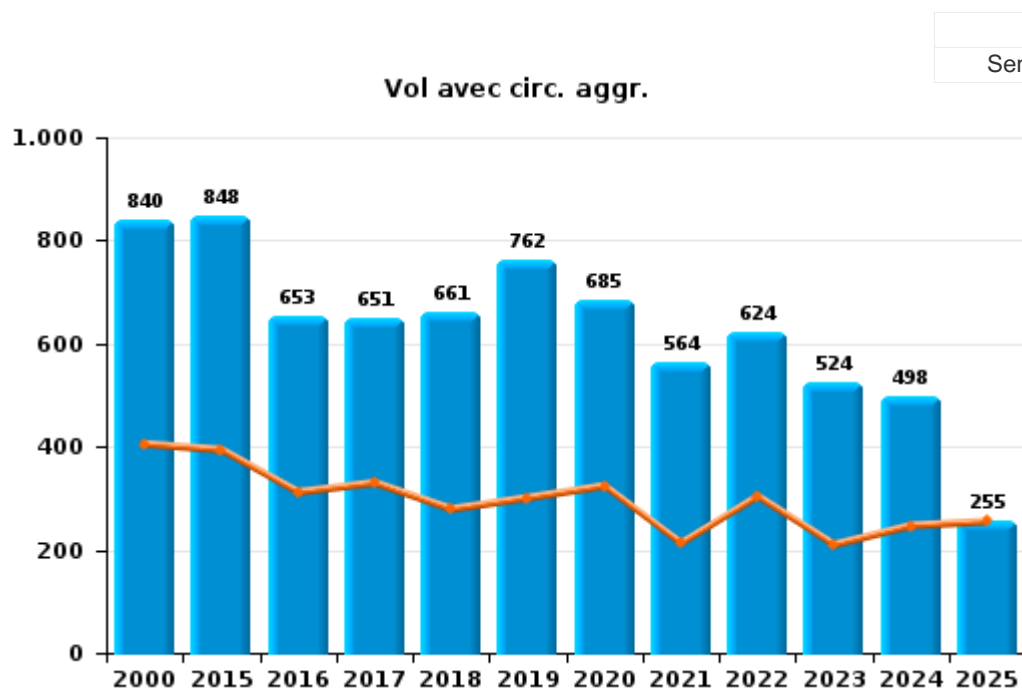
Les données pour 2025 ne concernent que le 1er semestre.



I.1. Catégorie des infractions : Vol et extorsion (top 5 des infractions au niveau national 2024)

Oostende

	2000	2015	2016	2017	2018	2019	2020	2021	2022	2023	2024	2025
Vol sans circ. agr.	2.699	2.316	2.430	2.405	2.184	2.202	1.633	1.564	2.106	2.080	2.023	889
Vol avec circ. agr.	840	848	653	651	661	762	685	564	624	524	498	255
Vol non spécifié	1.174	3	3	3	5	2	3	4	1	2	4	
Extorsion	16	29	32	25	15	14	23	29	19	27	27	18
Total	4.729	3.196	3.118	3.084	2.865	2.980	2.344	2.161	2.750	2.633	2.552	1.162

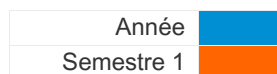




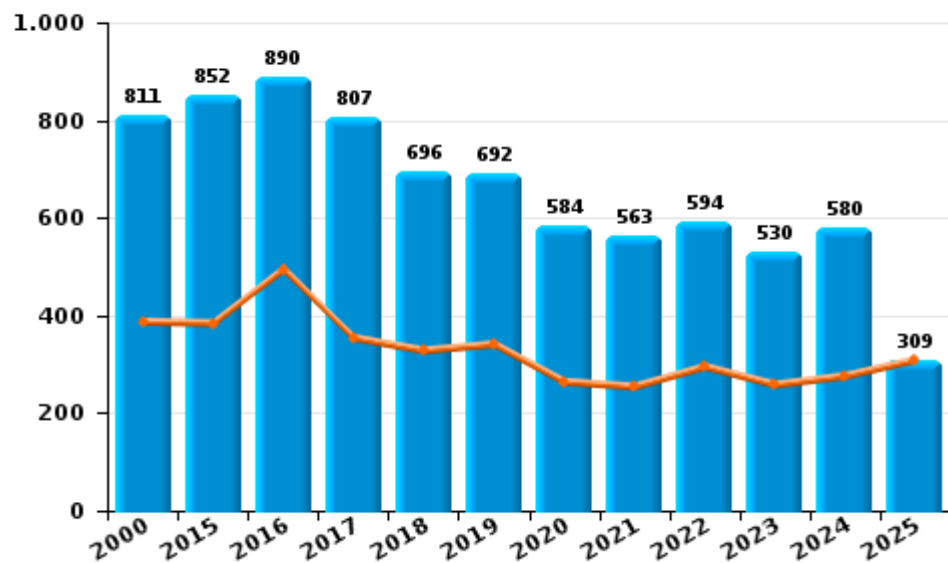
I.2. Catégorie des infractions : Dégradation de la propriété (top 5 des infractions au niveau national 2024)

Oostende

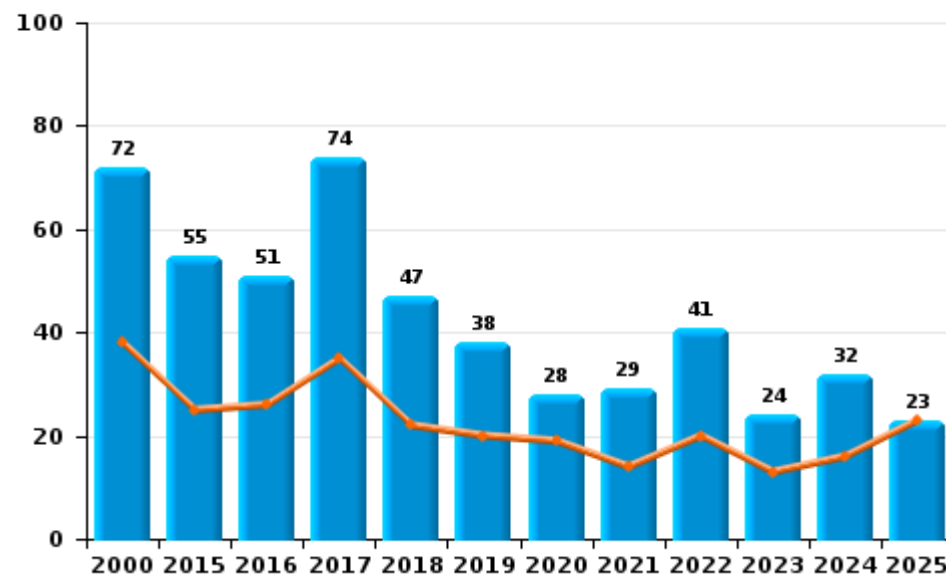
	2000	2015	2016	2017	2018	2019	2020	2021	2022	2023	2024	2025
Vandalisme	811	852	890	807	696	692	584	563	594	530	580	309
Destruction, dénaturation, dégradation	286	2	6	4	3		3	3	2	4	1	
Incendie volontaire	29	27	31	56	30	25	17	18	23	19	18	15
Incendie involontaire	43	28	20	18	17	13	11	11	18	5	14	8
Intrusion dans une zone portuaire					1	2	2	3		1	1	
Destruction par explosion volontaire												1
Total	1.169	909	947	885	747	732	617	598	637	559	614	333



Vandalisme



Incendie

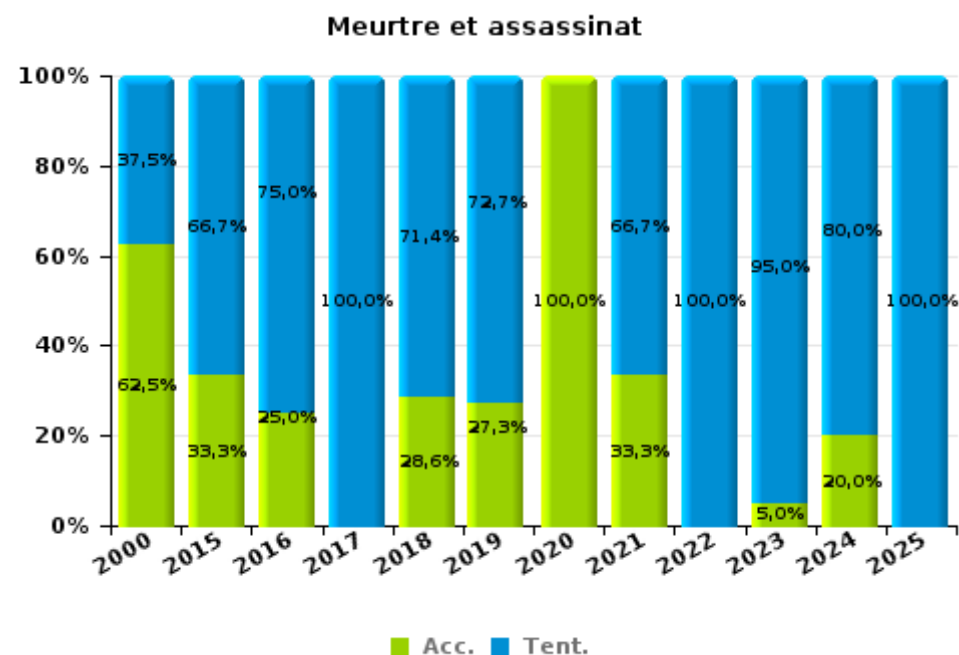
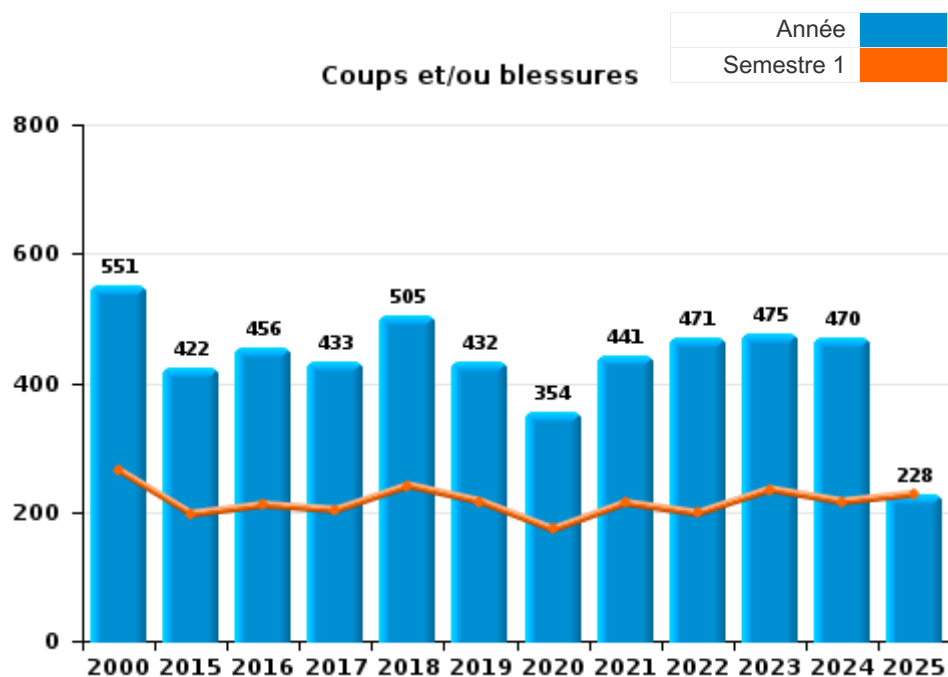




I.3. Catégorie des infractions : Infr. contre l'intégrité physique (top 5 des infractions au niveau national 2024)

Oostende

	2000	2015	2016	2017	2018	2019	2020	2021	2022	2023	2024	2025
Coups et/ou blessures	551	422	456	433	505	432	354	441	471	475	470	228
Autres	168	264	225	158	105	64	45	37	37	31	21	18
Meurtre et assassinat	8	3	4	9	7	11	1	6	8	20	5	4
Total	727	689	685	600	617	507	400	484	516	526	496	250



FPF/DGR/DRI/BIPOL - Statistiques policières de criminalité (date de clôture: 31/10/2025)
 Les données pour les années 2001 jusqu'à 2014 ne sont plus publiées mais restent disponibles sur demande auprès du service BIPOL.
 Les données pour 2025 ne concernent que le 1er semestre.



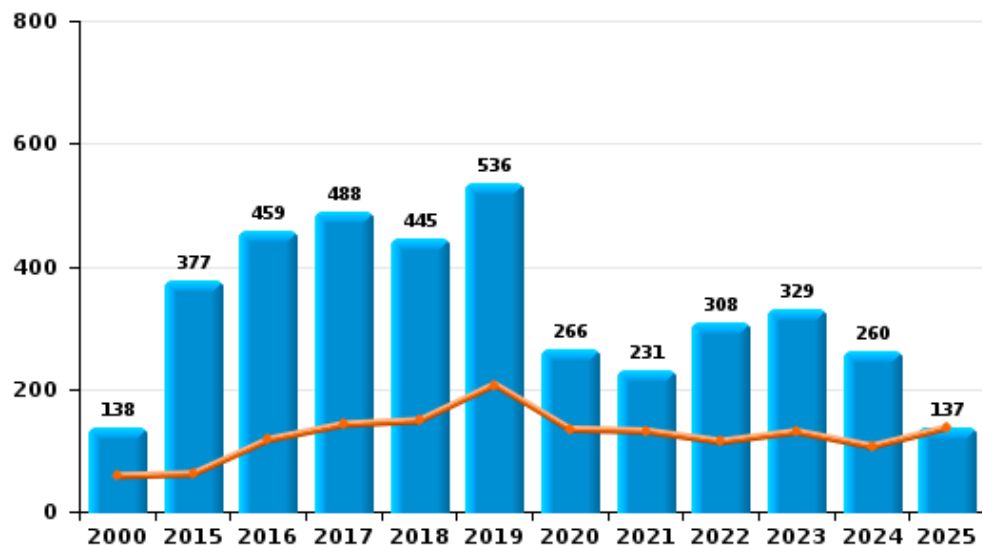
I.4. Catégorie des infractions : Drogues (top 5 des infractions au niveau national 2024)

Oostende

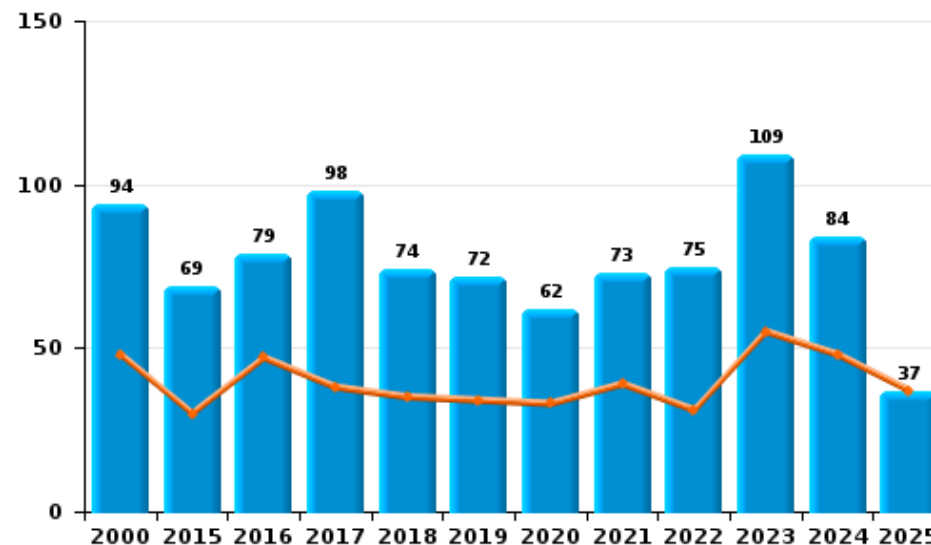
	2000	2015	2016	2017	2018	2019	2020	2021	2022	2023	2024	2025
Détention	138	377	459	488	445	536	266	231	308	329	260	137
Commerce	94	69	79	98	74	72	62	73	75	109	84	37
Usage	114	6	7	9	5	4	8	3	16	11	14	9
Importation et exportation	34	11	9	24	4	8	5	9	4	5		3
Fabrication	5	14	7	8	8	20	7	3	4	3	6	3
Autres	11	6	7	2	3	7	6	5	3	2	9	1
Protoxyde d'azote (gaz hilarant)											6	2
Total	396	483	568	629	539	647	354	324	410	459	379	192

Année	
Semestre 1	

Détention



Commerce





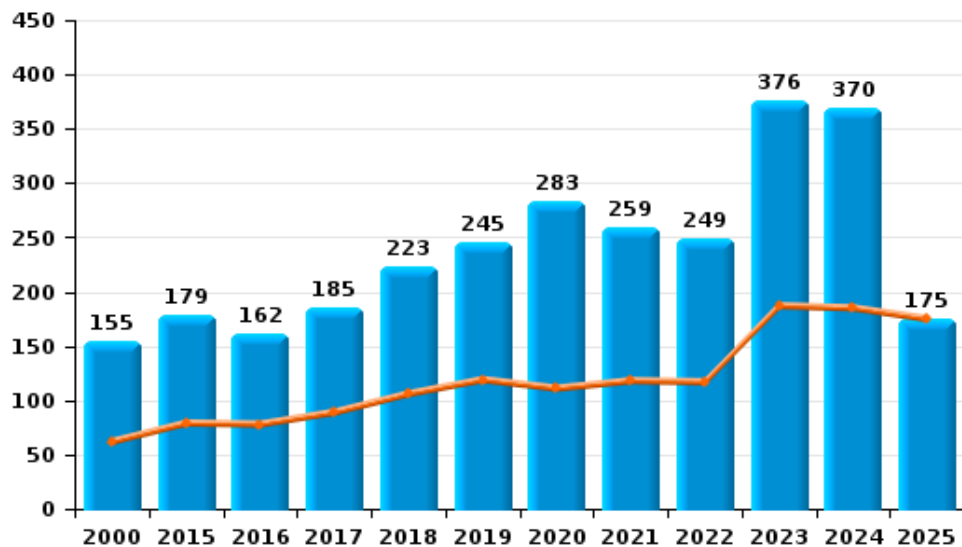
I.5. Catégorie des infractions : Fraude (top 5 des infractions au niveau national 2024)

Oostende

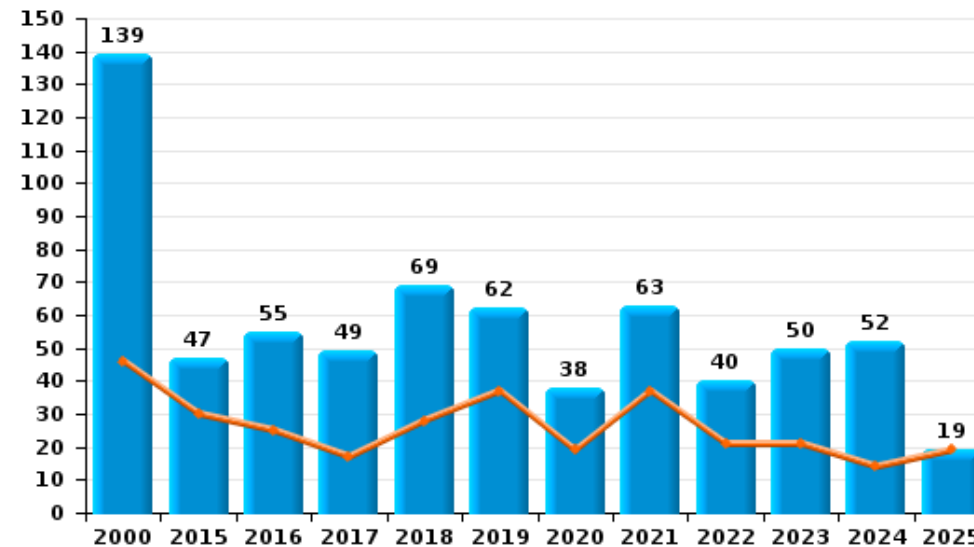
	2000	2015	2016	2017	2018	2019	2020	2021	2022	2023	2024	2025
Escroquerie	155	179	162	185	223	245	283	259	249	376	370	175
Détournement et destruction frauduleuse	165	87	103	68	52	58	40	59	56	44	44	25
Abus de confiance et infr. apparentées	139	47	55	49	69	62	38	63	40	50	52	19
Fraudes: Autres	34	8	17	23	20	19	89	74	61	73	81	21
Grivèlerie	79	41	38	34	52	50	32	24	30	36	56	25
Recel	19	7	7	9	4	4	7	7	4	4	11	3
Infr. liées à l'insolvabilité	1	4	2	3	3	3	4	6	3	6	2	2
Total	592	373	384	371	423	441	493	492	443	589	616	270



Escroquerie



Abus de confiance et infr. apparentées



FPF/DGR/DRI/BIPOL - Statistiques policières de criminalité (date de clôture: 31/10/2025)

Les données pour les années 2001 jusqu'à 2014 ne sont plus publiées mais restent disponibles sur demande auprès du service BIPOL.

Les données pour 2025 ne concernent que le 1er semestre.

STATISTIQUES POLICIERES DE CRIMINALITE

LIEU DE PERPETRATION: COMMUNE

Oostende

PARTIE II : FIGURES CRIMINELLES / PHENOMENES



Oostende

FC Vol moyen de transport

	2000	2015	2016	2017	2018	2019	2020	2021	2022	2023	2024	2025
Vol de voiture	211	16	14	26	28	24	14	17	13	11	7	7
Vol de moto	9	8	11	8	3	11	3	3		5	1	1
Carjacking	2	1			2	1	2	1				1
Homejacking			1									
Vol dans les garages					1							
Vol de vélomoteur	267	80	125	83	49	33	19	26	23	44	35	28
Vol de vélo	724	577	751	737	501	552	451	405	657	582	665	307

FC Cambriolage

	2000	2015	2016	2017	2018	2019	2020	2021	2022	2023	2024	2025
Cambriolage dans habitation	259	282	202	204	226	251	267	214	234	178	186	98
Cambriolage ds entreprise ou commerce	232	127	81	109	82	106	71	65	65	42	43	11
Cambriolage ds service public ou bâtiment administ	40	37	25	32	40	36	28	14	19	21	12	4
Cambriolage dans bâtiment (total)	527	445	308	345	348	393	366	293	318	241	241	113



FC Vol autre

	2000	2015	2016	2017	2018	2019	2020	2021	2022	2023	2024	2025
Vol à main armée	34	19	23	15	14	17	19	12	11	14	11	6
Vol avec violence sans arme	174	105	106	122	87	96	90	88	74	135	85	48
Vol dans ou sur un véhicule	547	241	194	183	251	289	281	278	323	257	203	128
Vol d'armes et explosifs	8	4	5	6	4	2	10	3	4	3	3	1
Steaming		1		3		4	1			1		
Arrachage de sac à main	17	6	5	12	4	8	2	4	4	3	2	1
Vol à l'arraché	31	24	29	60	61	57	40	35	39	88	38	20
Vol à la tire	369	371	305	339	297	244	145	111	144	197	197	49
Vol à l'étalage	234	247	277	323	368	394	294	296	322	359	306	183
Vol par ruse	51	95	63	74	36	47	37	32	36	56	26	8
Vol de métaux	1	4	5	6	5	10	9	22	37	46	38	18
Vol sur les chantiers	33	11	17	15	18	27	21	13	14	43	44	9
Home-invasion		1	4	2	1	5	3		2	1	2	
Vol d'animaux	7	3	4	3	2	2	3	6	5	3	1	1
Vol de cargaison		5	2	3	4	2		1				

Criminalité ICT

	2000	2015	2016	2017	2018	2019	2020	2021	2022	2023	2024	2025
Fraude de cartes de paiements	16	42	47	28	71	66	84	162	221	141	104	44
Phishing			1	4	5	10	119	142	150	95	83	64
Ransomware			1	1					2			1
Shouldersurfing		2	1	1	14	5	1	2	11	3	3	1
Skimming		2	6	4	3	4		3	1	2	3	1



FC Autre

	2000	2015	2016	2017	2018	2019	2020	2021	2022	2023	2024	2025
Violence contre les métiers d'intérêt général	24	25	29	26	23	32	28	28	22	27	17	10
Viol collectif	1	8	1	2	1	4	2	3	2	3	1	1
Graffiti	1	47	50	48	32	20	18	20	39	19	32	12
Dégradation de voiture	82	378	401	349	269	288	271	235	235	194	255	138
Rixe au couteau	2	4	1	2	4		2	1	4	2	1	

PH Violence intrafamiliale (VIF)

	2000	2015	2016	2017	2018	2019	2020	2021	2022	2023	2024	2025
VIF: physique, dans le couple	62	85	114	104	116	99	94	92	112	105	123	72
VIF: physique, envers des descendants	8	6	9	11	10	9	10	11	9	11	13	10
VIF: physique, envers d'autres membres	51	14	9	8	11	14	19	20	14	25	22	12
VIF: sexuelle, dans le couple		1	1					2				
VIF: sexuelle, envers des descendants	7	3	1	1	5	3	6	2	1		1	1
VIF: sexuelle, envers d'autres membres	1				2							
VIF: psychique, dans le couple	222	73	53	55	53	69	71	89	113	64	64	54
VIF: psychique, envers des descendants				1	1	1	1	2	4	2	6	1
VIF: psychique, envers d'autres membres		1	1		4	2	2	3	8	2	4	7
VIF: économique, dans le couple	2	6	8	5	19	10	3	13	3	10	5	1
VIF: économique, envers des descendants	18				2					1		
VIF: économique, envers d'autres membres	55	17	9	8	7	10	21	7	3	6	2	2

PH Hormones et dopage

	2000	2015	2016	2017	2018	2019	2020	2021	2022	2023	2024	2025
Dopage humain		6	7	5	5	4	3		1	2	1	1
Engraissement illégal		1				1	1		2			



PH Drogues

	2000	2015	2016	2017	2018	2019	2020	2021	2022	2023	2024	2025
Vente de cocaïne		7	4	15	8	17	15	11	18	26	23	6
Import-export de cocaïne		3	1	4		2	1	2	1	3		1
Production de drogues synthétiques						1						
Import-export de drogues synthétiques		2		1		1		3				
Vente de drogues synthétiques	1	29	15	27	12	17	11	10	12	9	16	5
Production de cannabis (culture)		8	5	5	4	10	4	2	2	2	2	2
Import-export de cannabis en grande quantité			1	1								
Vente de cannabis en grande quantité				1	2			3		1	1	1
Import-export d'héroïne			1	2	2	1			1	1		3
Vente-traffic d'héroïne	1	6	12	6	6	8	8	12	7	9	9	6

PH Trafic d'armes

	2000	2015	2016	2017	2018	2019	2020	2021	2022	2023	2024	2025
Commerce et production d'arme à feu et mun.	2	5	11	1		2		1			2	
Commerce et production d'arme non à feu		1	1	3		1		1	2			1

PH Traite des êtres humains

	2000	2015	2016	2017	2018	2019	2020	2021	2022	2023	2024	2025
TEH - exploitation économique	2		1	2	4	1	1	2		1	3	1
TEH - exploitation sexuelle	10	5	6	8	7	6	4	5	8	2	2	3



PH Violence dans l'espace public

	2000	2015	2016	2017	2018	2019	2020	2021	2022	2023	2024	2025
Violence physique (transport public)	5	5	11	18	20	10	18	14	24	14	14	7
Violence physique (voie publique)	222	207	209	204	235	218	145	220	203	217	239	112
Violence physique (autre endroit public)	12	30	33	20	24	33	23	32	25	18	28	14
Violence physique (endroit accessible au public)	147	92	114	113	103	96	49	63	101	78	84	26
Violence sexuelle (transport public)	3	4	3	4	1	2	1	1	2	5	8	1
Violence sexuelle (voie publique)	8	6	13	9	7	2	9	10	12	9	20	8
Violence sexuelle (autre endroit public)	9	6	9	3	2	7	12	11	6	2	2	1
Violence sexuelle (endroit accessible au public)	5	10	11	10	7	13	7	12	8	18	26	12
Violence psychique (transport public)	10	5	5	3	7	9	9	7	7	5	12	2
Violence psychique (voie publique)	106	84	99	94	73	97	85	70	82	85	81	46
Violence psychique (autre endroit public)	20	12	8	2	9	15	22	30	19	11	7	4
Violence psychique (endroit accessible au public)	143	43	27	34	42	37	40	35	35	32	42	17
Vol à main armée (transport public)				3		1	1	1				
Vol à main armée (voie publique)	14	7	9	4	4	6	8	4	2	6	5	4
Vol à main armée (autre endroit public)	1	1		1		1		2		1		
Vol à main armée (endroit accessible au public)	13	6	7	4	4	5	6	5	4	2	2	1
Vol avec violence sans arme (transport public)	1		1	10	4	4	1	6	5	9	3	2
Vol avec violence sans arme (voie publique)	114	48	48	63	41	60	45	43	32	68	44	21
Vol avec violence sans arme (autre endroit public)	10	2	9	7	5	8	6	8	6	5	5	6
Vol avec violence sans arme (endr. acces. au pub.)	30	28	26	26	18	13	18	16	14	25	11	4

PH Autre

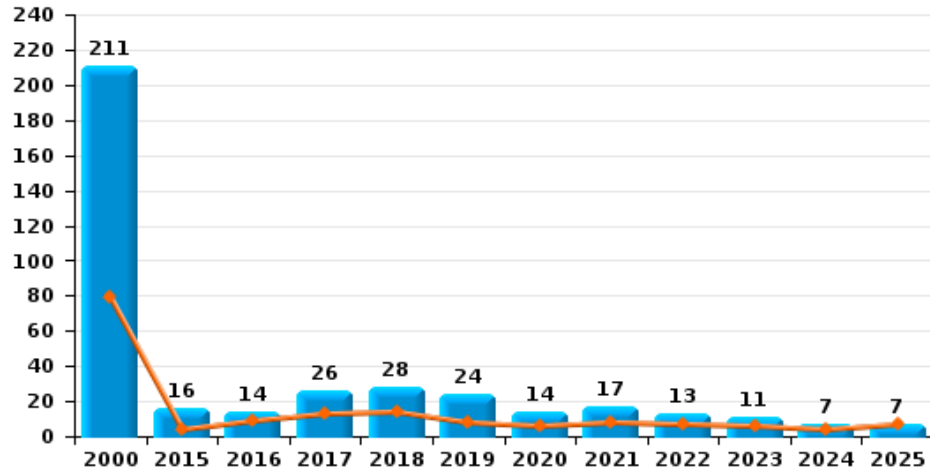
	2000	2015	2016	2017	2018	2019	2020	2021	2022	2023	2024	2025
Faux policiers	1			1					1	3	2	1
Terrorisme, extrémisme et radicalisme		1	8	1	1	1	2		1		3	5
Cyberharcèlement	32	73	62	60	66	64	57	59	48	50	39	25
Fraude à l'identité	133	67	51	64	69	71	66	70	55	63	77	22



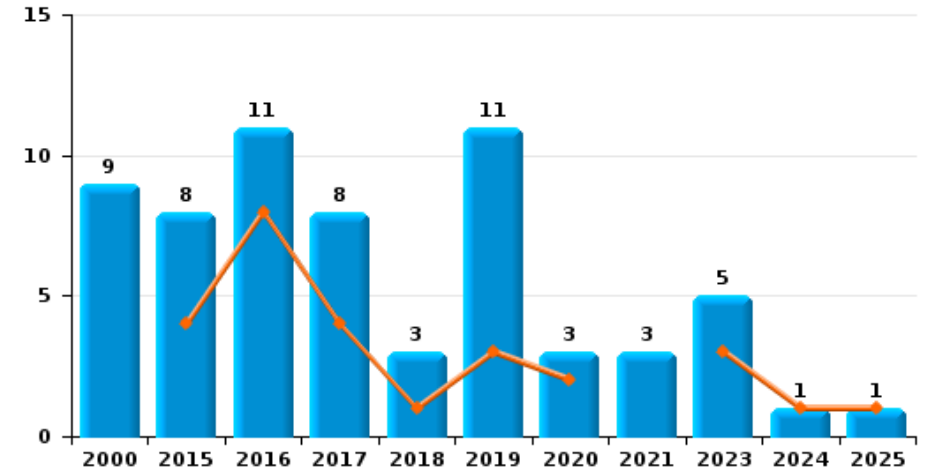
Oostende

Année	■
Semestre 1	■

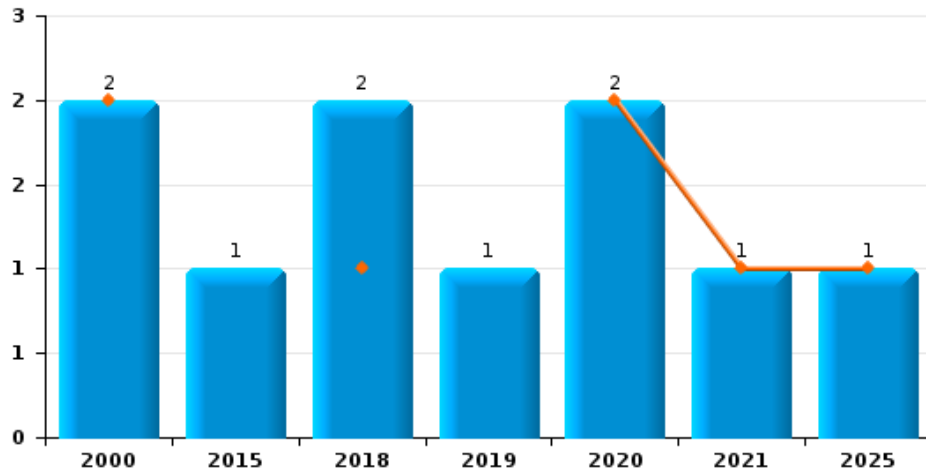
Vol de voiture



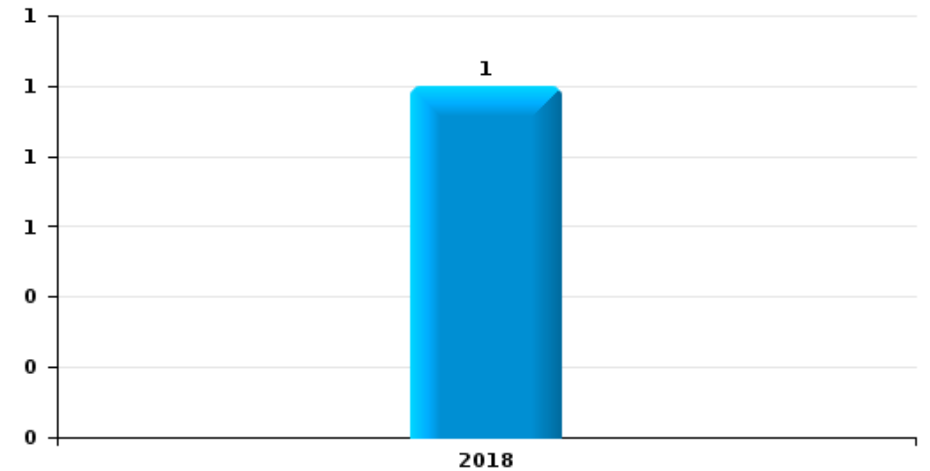
Vol de moto



Carjacking



Vol dans les garages

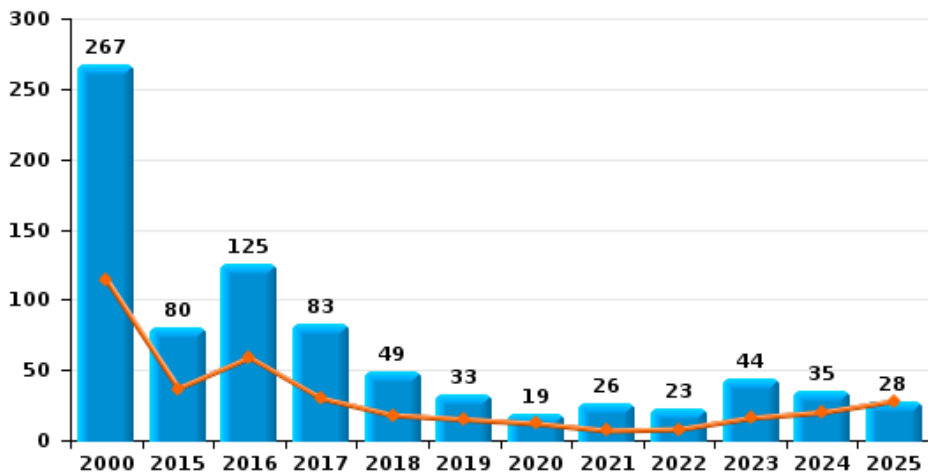




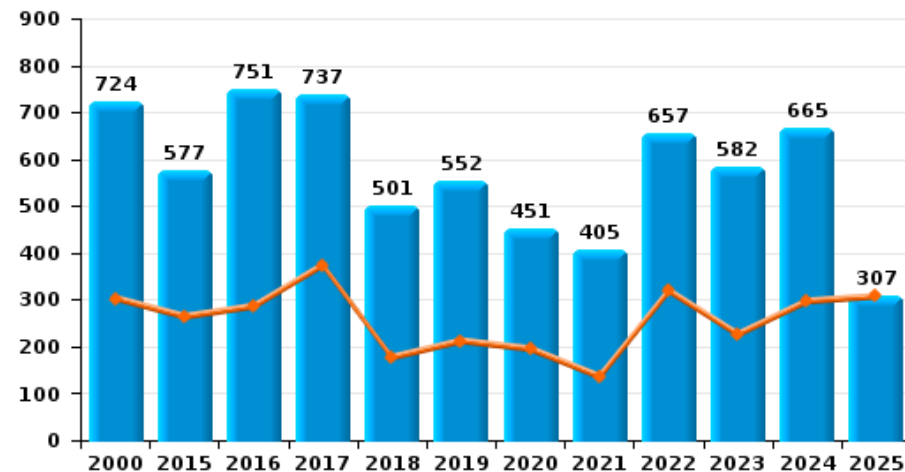
Oostende

Année	■
Semestre 1	■

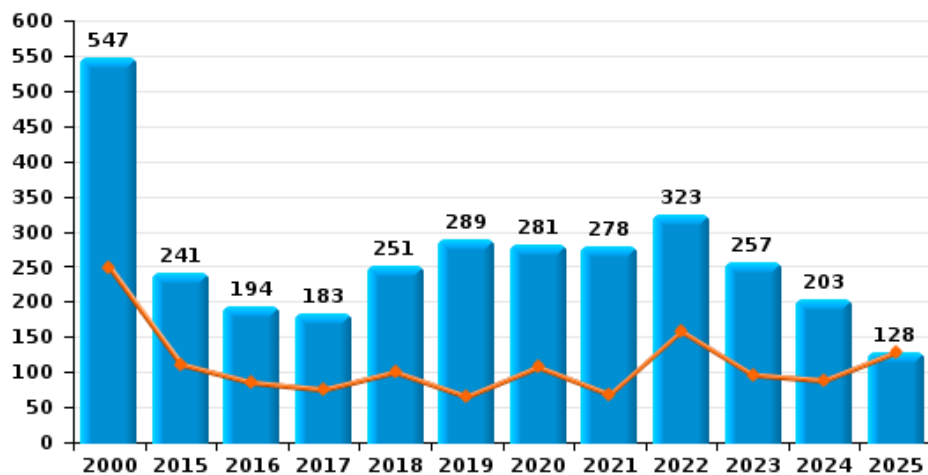
Vol de vélomoteur



Vol de vélo



Vol dans ou sur un véhicule

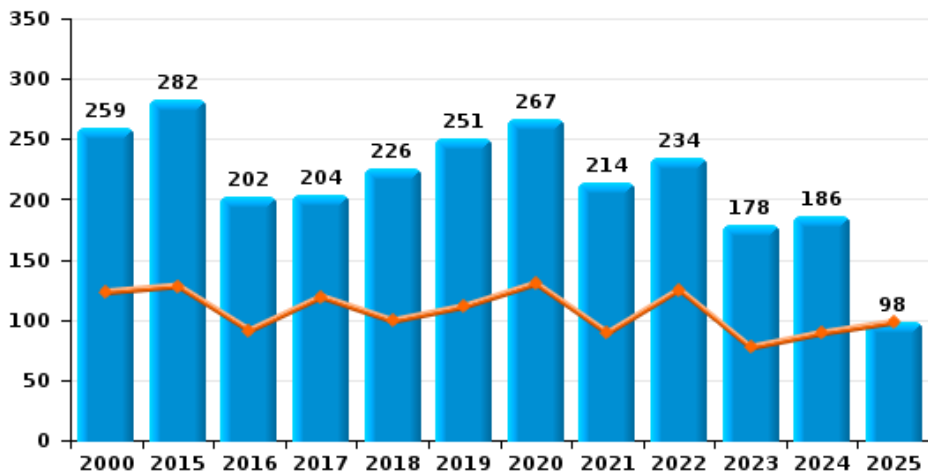




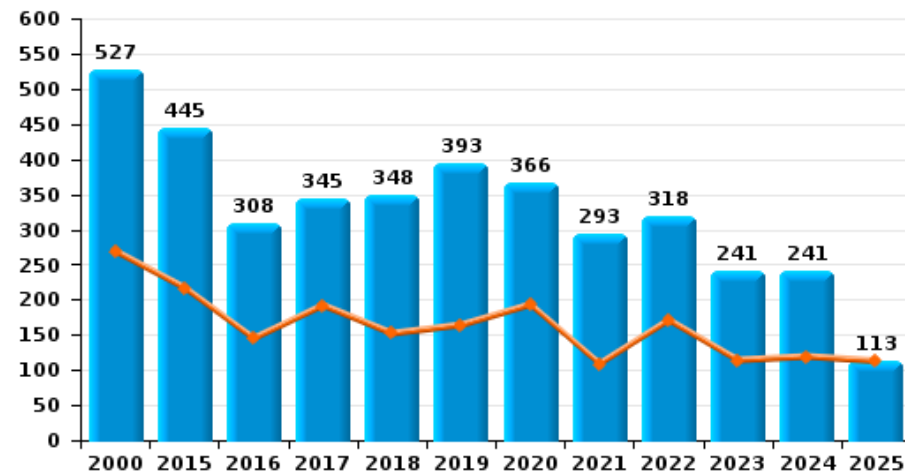
Oostende

Année	■
Semestre 1	■

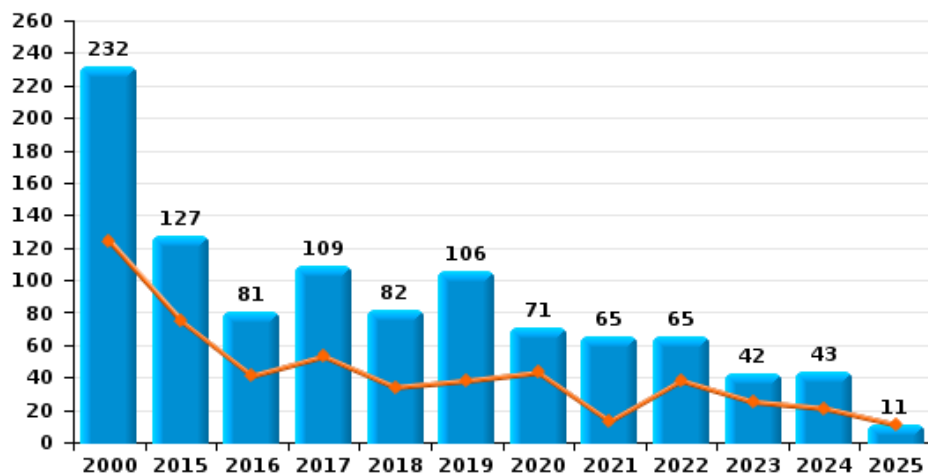
Cambriolage dans habitation



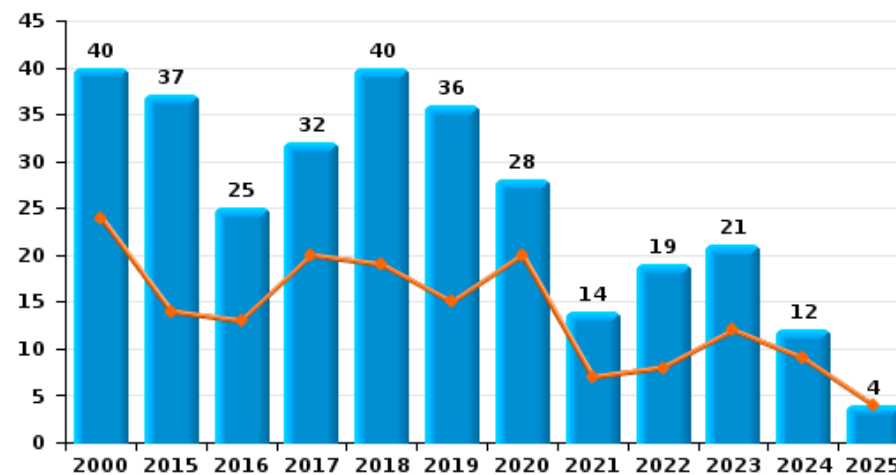
Cambriolage dans bâtiment (total)



Cambriolage ds entreprise ou commerce



Cambriolage ds service public ou bâtiment administratif

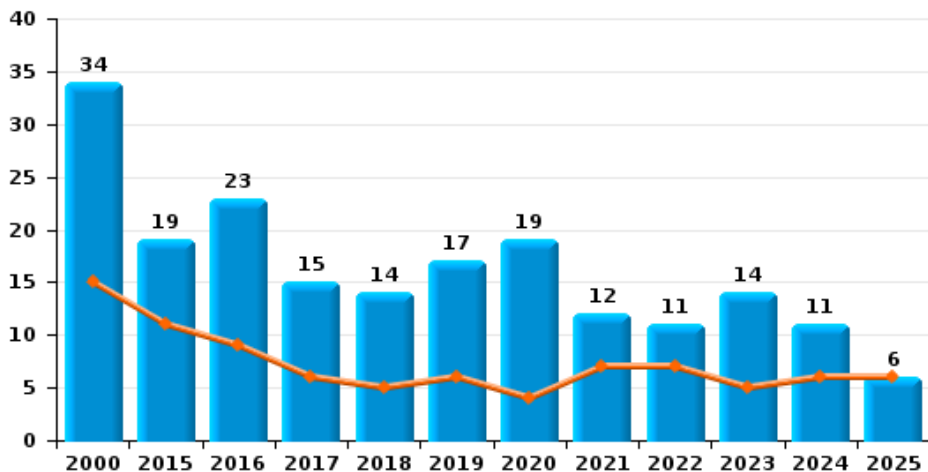




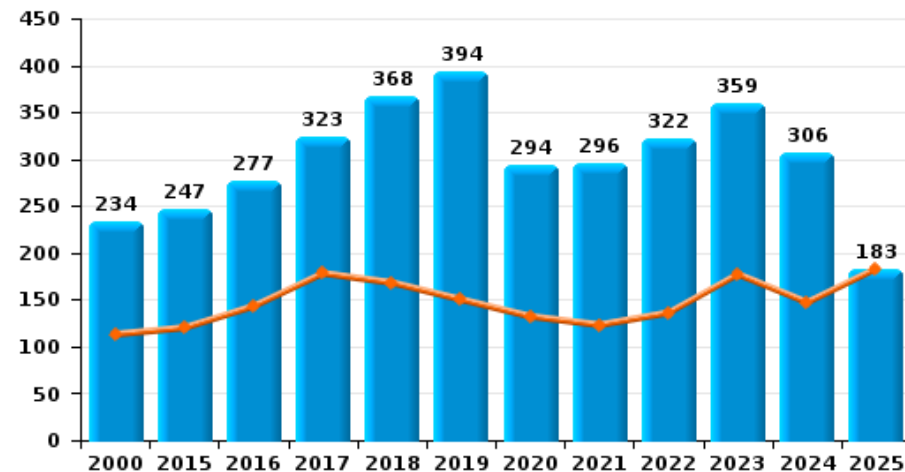
Oostende

Année ■
Semestre 1 ■

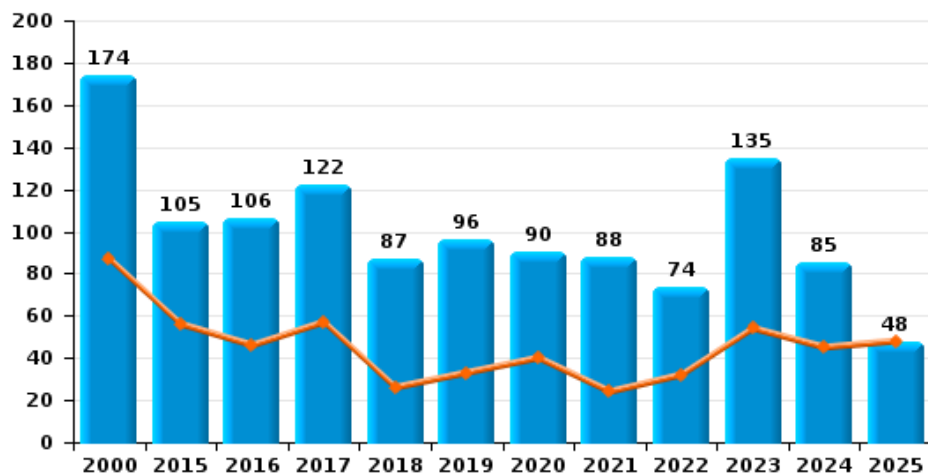
Vol à main armée



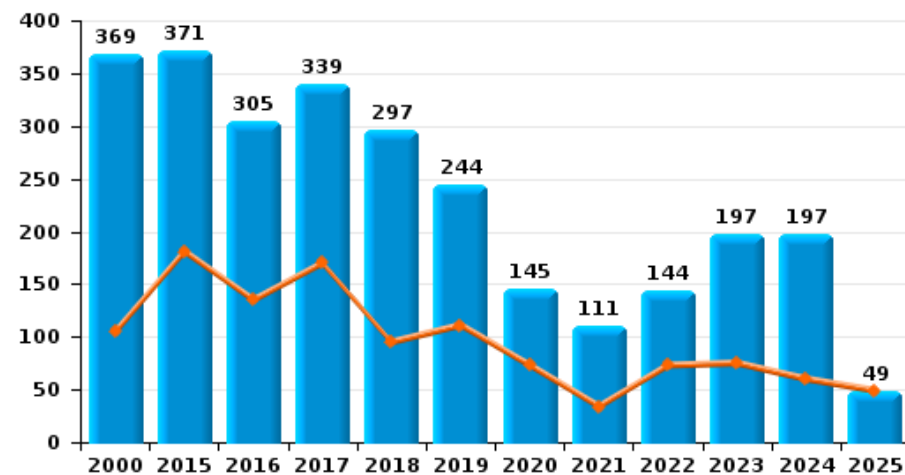
Vol à l'étalage



Vol avec violence sans arme



Vol à la tire

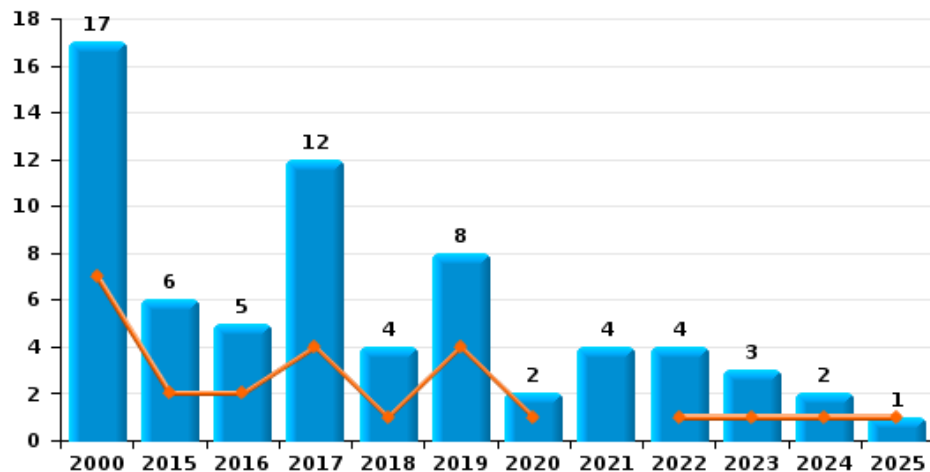




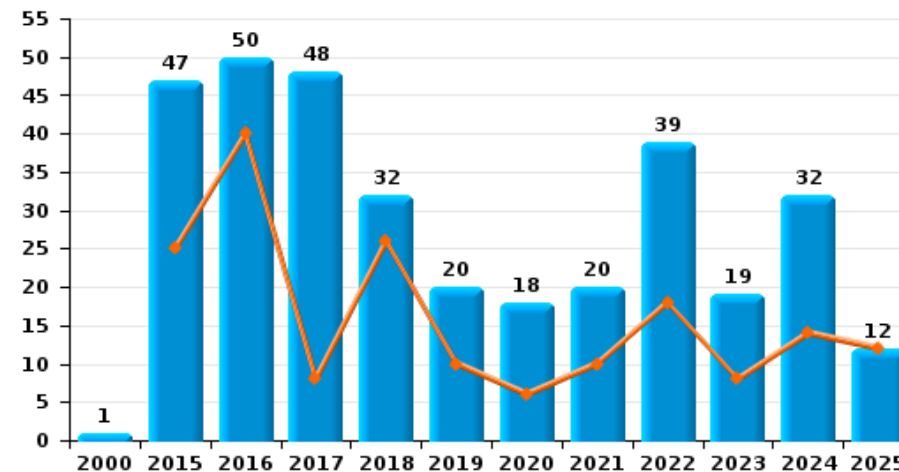
Oostende

Année	■
Semestre 1	■

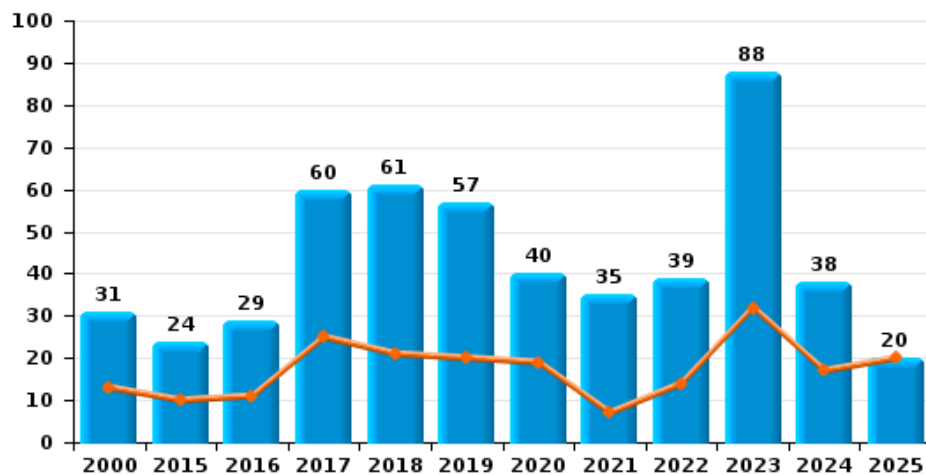
Arrachage de sac à main



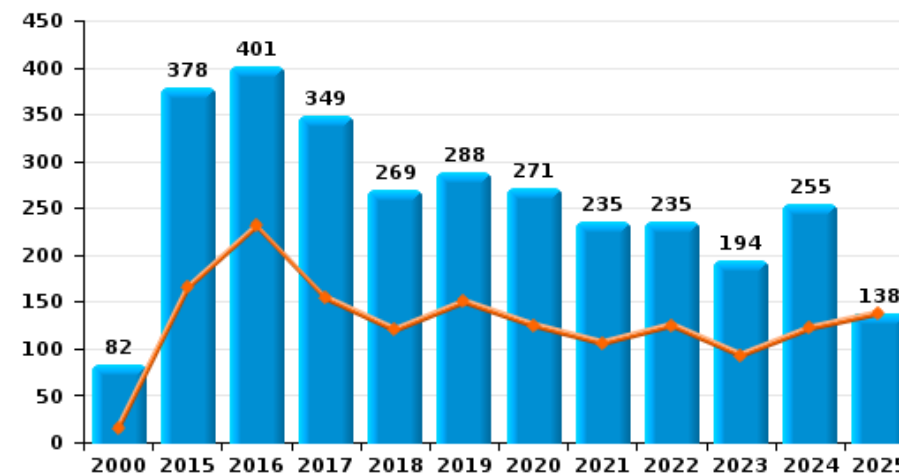
Graffiti



Vol à l'arraché



Dégradation de voiture





Oostende

FC Vol moyen de transport

		2000	2015	2016	2017	2018	2019	2020	2021	2022	2023	2024	2025
Vol de voiture	Trim 1	42	1	4	5	7	5	5	3	3	3	1	2
	Trim 2	37	3	5	8	7	3	1	5	4	3	3	5
	Trim 3	74	5	1	7	9	9	4	5	4	4	1	
	Trim 4	58	7	4	6	5	7	4	4	2	1	2	
	Total	211	16	14	26	28	24	14	17	13	11	7	7
Vol de moto	Trim 1		3	4	1			1				1	1
	Trim 2		1	4	3	1	3	1			3		
	Trim 3	7	3	3	2		4		2		1		
	Trim 4	2	1		2	2	4	1	1		1		
	Total	9	8	11	8	3	11	3	3		5	1	1
Carjacking	Trim 1	2						2	1				
	Trim 2					1							1
	Trim 3					1	1						
	Trim 4		1										
	Total	2	1			2	1	2	1				1
Homejacking	Trim 1			1									
Total			1										
Vol dans les garages	Trim 4					1							
Total					1								
Vol de vélomoteur	Trim 1	45	17	22	13	12	9	6	1	3	10	6	15
	Trim 2	69	20	37	17	6	6	6	6	5	6	14	13
	Trim 3	86	23	36	27	12	5	3	14	9	18	8	
	Trim 4	67	20	30	26	19	13	4	5	6	10	7	
	Total	267	80	125	83	49	33	19	26	23	44	35	28



FC Vol moyen de transport

		2000	2015	2016	2017	2018	2019	2020	2021	2022	2023	2024	2025
Vol de vélo	Trim 1	152	97	110	155	64	102	70	55	126	110	136	117
	Trim 2	151	167	176	219	113	110	125	81	193	116	161	190
	Trim 3	278	182	296	268	199	216	170	169	211	198	229	
	Trim 4	143	131	169	95	125	124	86	100	127	158	139	
Total		724	577	751	737	501	552	451	405	657	582	665	307



FC Cambriolage

		2000	2015	2016	2017	2018	2019	2020	2021	2022	2023	2024	2025
Cambriolage dans habitation	Trim 1	50	71	51	47	56	67	68	32	76	46	42	52
	Trim 2	73	57	40	72	43	44	62	57	49	31	47	46
	Trim 3	82	81	58	55	53	61	82	51	59	60	50	
	Trim 4	54	73	53	30	74	79	55	74	50	41	47	
	Total	259	282	202	204	226	251	267	214	234	178	186	98
Cambriolage ds entreprise ou commerce	Trim 1	56	37	16	21	17	25	21	9	22	8	11	6
	Trim 2	68	38	25	32	17	13	22	4	16	17	10	5
	Trim 3	62	26	29	37	30	30	21	26	12	10	9	
	Trim 4	46	26	11	19	18	38	7	26	15	7	13	
	Total	232	127	81	109	82	106	71	65	65	42	43	11
Cambriolage ds service public ou bâtiment administ	Trim 1	15	4	6	7	12	9	10	2	7	3	5	1
	Trim 2	9	10	7	13	7	6	10	5	1	9	4	3
	Trim 3	9	14	10	7	13	9	5	3	5	4	1	
	Trim 4	7	9	2	5	8	12	3	4	6	5	2	
	Total	40	37	25	32	40	36	28	14	19	21	12	4
Cambriolage dans bâtiment (total)	Trim 1	121	112	73	75	85	101	99	43	105	57	58	59
	Trim 2	148	105	72	117	67	63	94	66	66	57	61	54
	Trim 3	152	120	97	99	96	100	108	80	76	74	60	
	Trim 4	106	108	66	54	100	129	65	104	71	53	62	
	Total	527	445	308	345	348	393	366	293	318	241	241	113



FC Vol autre

		2000	2015	2016	2017	2018	2019	2020	2021	2022	2023	2024	2025
Vol à main armée	Trim 1	8	5	4	4	1	3		3	5	2	5	2
	Trim 2	7	6	5	2	4	3	4	4	2	3	1	4
	Trim 3	10	5	3	7	4	7	9	4	1	5	4	
	Trim 4	9	3	11	2	5	4	6	1	3	4	1	
	Total	34	19	23	15	14	17	19	12	11	14	11	6
Vol avec violence sans arme	Trim 1	52	28	22	30	16	14	28	16	16	16	28	20
	Trim 2	35	28	24	27	10	19	12	8	16	38	17	28
	Trim 3	53	31	39	42	31	35	33	40	26	59	26	
	Trim 4	34	18	21	23	30	28	17	24	16	22	14	
	Total	174	105	106	122	87	96	90	88	74	135	85	48
Vol dans ou sur un véhicule	Trim 1	152	59	34	20	36	29	53	27	69	41	40	38
	Trim 2	97	52	51	55	64	36	54	41	89	55	48	90
	Trim 3	180	98	52	65	64	84	79	115	71	124	67	
	Trim 4	118	32	57	43	87	140	95	95	94	37	48	
	Total	547	241	194	183	251	289	281	278	323	257	203	128
Vol d'armes et explosifs	Trim 1	2	1	1	1	1	1	3	1		1	1	1
	Trim 2	2	2		3		1	2		1		1	
	Trim 3	1		2	1			3		1	1		
	Trim 4	3	1	2	1	3		2	2	2	1	1	
	Total	8	4	5	6	4	2	10	3	4	3	3	1
Steaming	Trim 1		1				1				1		
	Trim 3				3		3	1					
	Total		1		3		4	1			1		
Arrachage de sac à main	Trim 1	7	2	1	3	1	1			1	1	1	1
	Trim 2			1	1		3	1					
	Trim 3	4		3	7		1	1	3		2	1	
	Trim 4	6	4		1	3	3		1	3			
	Total	17	6	5	12	4	8	2	4	4	3	2	1



FC Vol autre

		2000	2015	2016	2017	2018	2019	2020	2021	2022	2023	2024	2025
Vol à l'arraché	Trim 1	7	4	3	9	14	11	14	1	7	14	6	9
	Trim 2	6	6	8	16	7	9	5	6	7	18	11	11
	Trim 3	10	8	11	27	19	25	17	23	15	45	17	
	Trim 4	8	6	7	8	21	12	4	5	10	11	4	
	Total	31	24	29	60	61	57	40	35	39	88	38	20
Vol à la tire	Trim 1	38	78	48	76	56	67	51	14	29	26	20	32
	Trim 2	67	103	87	94	39	44	22	20	44	49	40	17
	Trim 3	196	140	103	116	141	80	53	49	50	78	102	
	Trim 4	68	50	67	53	61	53	19	28	21	44	35	
	Total	369	371	305	339	297	244	145	111	144	197	197	49
Vol à l'étalage	Trim 1	40	63	70	86	73	71	77	64	53	84	69	85
	Trim 2	73	57	73	92	95	79	55	59	83	93	78	98
	Trim 3	46	69	64	62	104	124	100	65	81	117	87	
	Trim 4	75	58	70	83	96	120	62	108	105	65	72	
	Total	234	247	277	323	368	394	294	296	322	359	306	183
Vol par ruse	Trim 1	4	33	15	5	8	13	13	3	6	8	10	3
	Trim 2	12	28	15	23	9	10	7	1	10	15	7	5
	Trim 3	21	26	15	30	12	18	10	16	15	29	6	
	Trim 4	14	8	18	16	7	6	7	12	5	4	3	
	Total	51	95	63	74	36	47	37	32	36	56	26	8
Vol de métaux	Trim 1	1		5	1			3	6	7	5	14	8
	Trim 2				2	2	2		6	6	15	8	10
	Trim 3		2		2	1	3	3	5	12	15	9	
	Trim 4		2		1	2	5	3	5	12	11	7	
	Total	1	4	5	6	5	10	9	22	37	46	38	18



FC Vol autre

		2000	2015	2016	2017	2018	2019	2020	2021	2022	2023	2024	2025
Vol sur les chantiers	Trim 1	7	6	10		5	5	7	3	5	4	16	1
	Trim 2	9	3		8	2	9	3	5	3	14	13	8
	Trim 3	11		4	3	7	6	4	2	2	16	6	
	Trim 4	6	2	3	4	4	7	7	3	4	9	9	
	Total	33	11	17	15	18	27	21	13	14	43	44	9
Home-invasion	Trim 1			1	2		4			1		1	
	Trim 2			2				1					
	Trim 3					1	1	1		1			
	Trim 4		1	1				1			1	1	
	Total		1	4	2	1	5	3		2	1	2	
Vol d'animaux	Trim 1	1			1	1	1		2	1	2		1
	Trim 2		1		1		1	1	3	1			
	Trim 3	3	1	3	1	1		2	1				
	Trim 4	3	1	1						3	1	1	
	Total	7	3	4	3	2	2	3	6	5	3	1	1
Vol de cargaison	Trim 1		2	1		1							
	Trim 2		3		1	1	1						
	Trim 3			1	1	1			1				
	Trim 4				1	1	1						
	Total		5	2	3	4	2		1				



Criminalité ICT

		2000	2015	2016	2017	2018	2019	2020	2021	2022	2023	2024	2025
Fraude de cartes de paiements	Trim 1	4	6	12	4	12	26	16	23	88	36	14	24
	Trim 2	7	11	13	8	22	7	24	35	48	18	19	20
	Trim 3	4	16	12	6	18	18	20	45	47	54	33	
	Trim 4	1	9	10	10	19	15	24	59	38	33	38	
Total		16	42	47	28	71	66	84	162	221	141	104	44
Phishing	Trim 1			1		3	2	12	30	57	27	17	23
	Trim 2				1	2	2	29	23	33	26	19	41
	Trim 3						1	28	25	23	24	25	
	Trim 4			3			5	50	64	37	18	22	
Total			1	4	5	10	119	142	150	95	83	64	
Ransomware	Trim 1			1	1								1
	Trim 2									1			
	Trim 3									1			
Total			1	1					2				1
Shouldersurfing	Trim 1			1		6	2			5	1	1	
	Trim 2					2	2	1		4			1
	Trim 3		1			3	1		2	2	2	2	
	Trim 4		1		1	3							
Total			2	1	1	14	5	1	2	11	3	3	1
Skimming	Trim 1		1	2	2	1	1			1			
	Trim 2			3		1							1
	Trim 3		1				2		3		2	1	
	Trim 4			1	2	1	1					2	
Total			2	6	4	3	4		3	1	2	3	1



FC Autre

		2000	2015	2016	2017	2018	2019	2020	2021	2022	2023	2024	2025
Violence contre les métiers d'intérêt général	Trim 1	8	9	4	6	6	8	7	5	9	5	6	6
	Trim 2	3	3	10	4	7	6	8	11	5	5	5	4
	Trim 3	9	8	12	9	4	14	12	5	4	10	4	
	Trim 4	4	5	3	7	6	4	1	7	4	7	2	
Total		24	25	29	26	23	32	28	28	22	27	17	10
Viol collectif	Trim 1		3		1				1				1
	Trim 2	1					1	2	1	1	2	1	
	Trim 3		1	1	1		1			1	1		
	Trim 4		4			1	2		1				
Total		1	8	1	2	1	4	2	3	2	3	1	1
Graffiti	Trim 1		18	31	1	21	4		1	14	5	8	6
	Trim 2		7	9	7	5	6	6	9	4	3	6	6
	Trim 3	1	12	6	18	2	5	9	3	17	4	4	
	Trim 4		10	4	22	4	5	3	7	4	7	14	
Total		1	47	50	48	32	20	18	20	39	19	32	12
Dégradation de voiture	Trim 1	2	69	125	58	55	83	68	42	64	45	49	65
	Trim 2	14	96	106	96	65	67	57	64	61	48	73	73
	Trim 3	46	102	113	110	74	75	84	83	70	56	90	
	Trim 4	20	111	57	85	75	63	62	46	40	45	43	
Total		82	378	401	349	269	288	271	235	235	194	255	138
Rixe au couteau	Trim 1		2		1	1		1		2			
	Trim 2				1						1		
	Trim 3	1	2			2		1					
	Trim 4	1		1		1			1	2	1	1	
Total		2	4	1	2	4		2	1	4	2	1	



PH Violence intrafamiliale (VIF)

		2000	2015	2016	2017	2018	2019	2020	2021	2022	2023	2024	2025
VIF: physique, dans le couple	Trim 1	14	19	19	28	28	27	23	35	25	28	29	35
	Trim 2	17	19	27	24	26	27	16	14	20	21	30	37
	Trim 3	17	27	37	31	36	19	27	19	41	30	29	
	Trim 4	14	20	31	21	26	26	28	24	26	26	35	
	Total	62	85	114	104	116	99	94	92	112	105	123	72
VIF: physique, envers des descendants	Trim 1	3	1	2	1		1	5	4	3	6	3	3
	Trim 2	3	2	1	4	4	2	2	3	2	2	1	7
	Trim 3		2	4	2	5	3	1	3	2	1	5	
	Trim 4	2	1	2	4	1	3	2	1	2	2	4	
	Total	8	6	9	11	10	9	10	11	9	11	13	10
VIF: physique, envers d'autres membres	Trim 1	14	3		1	1	5	4	4	4	10	5	5
	Trim 2	18	2	4	2	2	4	5	4	3	3	4	7
	Trim 3	9	5	4	2	4	4	7	8	2	6	6	
	Trim 4	10	4	1	3	4	1	3	4	5	6	7	
	Total	51	14	9	8	11	14	19	20	14	25	22	12
VIF: sexuelle, dans le couple	Trim 2								2				
	Trim 3			1									
	Trim 4		1										
	Total		1	1					2				
VIF: sexuelle, envers des descendants	Trim 1	3	2			1	3	1		1			1
	Trim 2					4		1	1				
	Trim 3	2	1					4				1	
	Trim 4	2		1	1				1				
	Total	7	3	1	1	5	3	6	2	1		1	1
VIF: sexuelle, envers d'autres membres	Trim 2	1											
	Trim 3					2							
	Total	1				2							



PH Violence intrafamiliale (VIF)

		2000	2015	2016	2017	2018	2019	2020	2021	2022	2023	2024	2025
VIF: psychique, dans le couple	Trim 1	49	13	15	12	11	16	12	25	27	8	16	33
	Trim 2	58	24	9	11	10	26	17	34	18	22	15	21
	Trim 3	50	23	17	11	20	14	16	14	38	21	15	
	Trim 4	65	13	12	21	12	13	26	16	30	13	18	
Total		222	73	53	55	53	69	71	89	113	64	64	54
VIF: psychique, envers des descendants	Trim 1						1		1	2	1	1	
	Trim 2				1			1	1		1	3	1
	Trim 3					1				1		1	
	Trim 4									1		1	
Total					1	1	1	1	2	4	2	6	1
VIF: psychique, envers d'autres membres	Trim 1		1			3					2	1	2
	Trim 2			1				1	1	2		1	5
	Trim 3								1	4		1	
	Trim 4					1	2	1	1	2		1	
Total			1	1		4	2	2	3	8	2	4	7
VIF: économique, dans le couple	Trim 1	1	1	1		1	10		1		2	1	1
	Trim 2		1		2	15		1	2	2	4	3	
	Trim 3	1	4	1	2	2		1	3		2	1	
	Trim 4			6	1	1		1	7	1	2		
Total		2	6	8	5	19	10	3	13	3	10	5	1
VIF: économique, envers des descendants	Trim 1	4											
	Trim 2	3				2					1		
	Trim 3	6											
	Trim 4	5											
Total		18				2					1		



PH Violence intrafamiliale (VIF)

		2000	2015	2016	2017	2018	2019	2020	2021	2022	2023	2024	2025
VIF: économique, envers d'autres membres	Trim 1	12	4	2	1	2	1	18	2	1	3	1	2
	Trim 2	11	5	2	2	2	5	2	4	1	1		
	Trim 3	16	4	4	2	1	2			1		1	
	Trim 4	16	4	1	3	2	2	1	1		2		
Total		55	17	9	8	7	10	21	7	3	6	2	2



PH Hormones et dopage

		2000	2015	2016	2017	2018	2019	2020	2021	2022	2023	2024	2025
Dopage humain	Trim 1		3	2	2	2	1	1			1	1	
	Trim 2		2	3	1		1	2		1			1
	Trim 3		1	1		1							
	Trim 4			1	2	2	2				1		
	Total			6	7	5	5	4	3		1	2	1
Engraissement illégal	Trim 1		1							2			
	Trim 2						1	1					
	Total		1				1	1		2			



PH Drogues

		2000	2015	2016	2017	2018	2019	2020	2021	2022	2023	2024	2025
Vente de cocaïne	Trim 1		1	3	5	3	4		4	3	7	7	2
	Trim 2				1	3	4	5	2	3	5	11	4
	Trim 3		4		7		5	6	3	6	10	3	
	Trim 4		2	1	2	2	4	4	2	6	4	2	
	Total		7	4	15	8	17	15	11	18	26	23	6
Import-export de cocaïne	Trim 1		2						2				
	Trim 2			1	1		2			1			1
	Trim 3				1						3		
	Trim 4		1		2			1					
	Total		3	1	4		2	1	2	1	3		1
Production de drogues synthétiques	Trim 2						1						
Total							1						
Import-export de drogues synthétiques	Trim 1		2						2				
	Trim 2						1		1				
	Trim 3				1								
	Trim 4												
	Total		2		1		1		3				
Vente de drogues synthétiques	Trim 1			7	7	1	6		2	2	1	8	2
	Trim 2		9	3	6	2	2	3	1	5	3	4	3
	Trim 3	1	13	2	10	7	7	5	2	4	1	2	
	Trim 4		7	3	4	2	2	3	5	1	4	2	
	Total	1	29	15	27	12	17	11	10	12	9	16	5
Production de cannabis (culture)	Trim 1		3	1	2		1	1		2			
	Trim 2		2	1	1		2	1	2		1		2
	Trim 3		3	1	1	1	4	1			1	2	
	Trim 4			2	1	3	3	1					
	Total		8	5	5	4	10	4	2	2	2	2	2



PH Drogues

		2000	2015	2016	2017	2018	2019	2020	2021	2022	2023	2024	2025
Import-export de cannabis en grande quantité	Trim 1				1								
	Trim 2			1									
	Total			1	1								
Vente de cannabis en grande quantité	Trim 1					1			3			1	
	Trim 2				1								1
	Trim 3										1		
	Trim 4					1							
	Total				1	2			3		1	1	1
Import-export d'héroïne	Trim 1					1							1
	Trim 2						1						2
	Trim 3										1		
	Trim 4		1	2	1					1			
	Total		1	2	2	1				1	1		3
Vente-traffic d héroïne	Trim 1		1	4	2	4	2		3	2	4	1	3
	Trim 2		1	5	1		1	3	2	2	2	4	3
	Trim 3	1	1		1		2	2	3	1	2	1	
	Trim 4		3	3	2	2	3	3	4	2	1	3	
	Total	1	6	12	6	6	8	8	12	7	9	9	6



PH Trafic d'armes

		2000	2015	2016	2017	2018	2019	2020	2021	2022	2023	2024	2025
Commerce et production d'arme à feu et mun.	Trim 1	1	1	5			1					1	
	Trim 2			3								1	
	Trim 3			2			1		1				
	Trim 4	1	4	1	1								
Total		2	5	11	1		2		1			2	
Commerce et production d'arme non à feu	Trim 1		1		1					2			
	Trim 2												1
	Trim 3			1	2		1		1				
Total			1	1	3		1		1	2			1



PH Traite des êtres humains

		2000	2015	2016	2017	2018	2019	2020	2021	2022	2023	2024	2025
TEH - exploitation économique	Trim 1				2								1
	Trim 2	2		1		1			1		1	2	
	Trim 3					1	1					1	
	Trim 4					2		1	1				
	Total	2		1	2	4	1	1	2			1	3
TEH - exploitation sexuelle	Trim 1	2	2	2	5	3	2	2	1	2			
	Trim 2	6	1	2	2		1	1	2	2			3
	Trim 3	1	2	2	1	2	1	1	2	1	1		
	Trim 4	1				2	2			3	1	2	
	Total	10	5	6	8	7	6	4	5	8	2	2	3



PH Violence dans l'espace public

		2000	2015	2016	2017	2018	2019	2020	2021	2022	2023	2024	2025
Violence physique (transport public)	Trim 1	3	2	1	3	7	1	3	5	7	2	4	3
	Trim 2	1	1	2	4	2		4	4	6	3	3	4
	Trim 3		1	6	6	7	5	8	2	6	7	3	
	Trim 4	1	1	2	5	4	4	3	3	5	2	4	
	Total	5	5	11	18	20	10	18	14	24	14	14	7
Violence physique (voie publique)	Trim 1	42	48	44	52	52	45	32	46	39	54	43	54
	Trim 2	42	40	53	39	55	62	38	63	51	53	66	58
	Trim 3	78	69	68	62	67	67	48	66	62	76	66	
	Trim 4	60	50	44	51	61	44	27	45	51	34	64	
	Total	222	207	209	204	235	218	145	220	203	217	239	112
Violence physique (autre endroit public)	Trim 1	3	6		2	4	9	1	5	3	2	2	5
	Trim 2	1	8	11	5	6	7	5	7	6	6	8	9
	Trim 3	7	10	15	11	11	9	16	14	12	8	11	
	Trim 4	1	6	7	2	3	8	1	6	4	2	7	
	Total	12	30	33	20	24	33	23	32	25	18	28	14
Violence physique (endroit accessible au public)	Trim 1	40	30	33	34	25	16	18	8	18	17	14	14
	Trim 2	34	18	30	23	27	24	12	11	23	26	31	12
	Trim 3	46	22	30	30	30	28	10	24	34	18	22	
	Trim 4	27	22	21	26	21	28	9	20	26	17	17	
	Total	147	92	114	113	103	96	49	63	101	78	84	26
Violence sexuelle (transport public)	Trim 1		2	1	1		1			1		3	
	Trim 2	2	1	1	3		1		1	1	3	1	1
	Trim 3		1								1	3	
	Trim 4	1		1		1		1			1	1	
	Total	3	4	3	4	1	2	1	1	2	5	8	1



PH Violence dans l'espace public

		2000	2015	2016	2017	2018	2019	2020	2021	2022	2023	2024	2025
Violence sexuelle (voie publique)	Trim 1		2	3	5	3			2	3	3	3	4
	Trim 2	1	3	4	2			3	3	4	1	3	4
	Trim 3	5	1	4	1	3		3	3	1	4	7	
	Trim 4	2		2	1	1	2	3	2	4	1	7	
	Total	8	6	13	9	7	2	9	10	12	9	20	8
Violence sexuelle (autre endroit public)	Trim 1	1	2	1	1				3	2			
	Trim 2	1	3	3	1		1	6		2		1	1
	Trim 3	7	1	4	1	2	5	4	7	2	2	1	
	Trim 4			1			1	2	1				
	Total	9	6	9	3	2	7	12	11	6	2	2	1
Violence sexuelle (endroit accessible au public)	Trim 1		6	4	2	1	1		3	3	4	6	4
	Trim 2		1	2	4	1	5	2	4	1	5	10	8
	Trim 3	3	1	3	3	2	6	5	4	2	5	6	
	Trim 4	2	2	2	1	3	1		1	2	4	4	
	Total	5	10	11	10	7	13	7	12	8	18	26	12
Violence psychique (transport public)	Trim 1	3		3	1		5	1	3			1	1
	Trim 2	2	1		1	3	2	1	2	2		3	1
	Trim 3	3	2	1	1	2	2	5	2	2	5	4	
	Trim 4	2	2	1		2		2		3		4	
	Total	10	5	5	3	7	9	9	7	7	5	12	2
Violence psychique (voie publique)	Trim 1	24	19	23	31	13	30	13	14	16	26	21	19
	Trim 2	26	16	22	23	12	27	29	19	23	21	20	27
	Trim 3	29	26	38	20	22	20	23	22	26	26	17	
	Trim 4	27	23	16	20	26	20	20	15	17	12	23	
	Total	106	84	99	94	73	97	85	70	82	85	81	46



PH Violence dans l'espace public

		2000	2015	2016	2017	2018	2019	2020	2021	2022	2023	2024	2025
Violence psychique (autre endroit public)	Trim 1	3	1	4	1	1	4	4	7	6	4		2
	Trim 2	5	3	1		1	6	4	6	5	2	2	2
	Trim 3	9	4	3		4	2	8	12	3	4	4	
	Trim 4	3	4		1	3	3	6	5	5	1	1	
	Total	20	12	8	2	9	15	22	30	19	11	7	4
Violence psychique (endroit accessible au public)	Trim 1	34	7	7	9	10	7	13	12	2	5	10	6
	Trim 2	38	9	5	6	8	9	7	7	7	9	12	11
	Trim 3	38	12	9	6	8	13	12	7	13	5	11	
	Trim 4	33	15	6	13	16	8	8	9	13	13	9	
	Total	143	43	27	34	42	37	40	35	35	32	42	17
Vol à main armée (transport public)	Trim 1				1								
	Trim 2							1					
	Trim 3				2		1		1				
	Total				3		1	1	1				
Vol à main armée (voie publique)	Trim 1	2	1	2	1	1	1		1	1		2	1
	Trim 2	2	2	2			1	2	2		1		3
	Trim 3	6	2		3	2	2	6	1		2	2	
	Trim 4	4	2	5		1	2			1	3	1	
	Total	14	7	9	4	4	6	8	4	2	6	5	4
Vol à main armée (autre endroit public)	Trim 1	1											
	Trim 2		1						1				
	Trim 3				1		1		1				
	Trim 4										1		
	Total	1	1		1		1		2		1		
Vol à main armée (endroit accessible au public)	Trim 1	4	2	1	1				2	2	1	1	1
	Trim 2	2	2	1	1	1	1		1	1			
	Trim 3	3	2	2	1	1	3	2	1	1	1	1	
	Trim 4	4		3	1	2	1	4	1				
	Total	13	6	7	4	4	5	6	5	4	2	2	1



PH Violence dans l'espace public

		2000	2015	2016	2017	2018	2019	2020	2021	2022	2023	2024	2025
Vol avec violence sans arme (transport public)	Trim 1				2				2	1	1	3	
	Trim 2	1			3				3	3	2		2
	Trim 3				3	2					5		
	Trim 4			1	2	2	4	1	1	1	1		
	Total	1		1	10	4	4	1	6	5	9	3	2
Vol avec violence sans arme (voie publique)	Trim 1	41	11	12	13	10	8	14	3	8	5	11	8
	Trim 2	20	14	10	14	5	10	7	4	9	23	11	13
	Trim 3	36	17	17	27	16	27	16	27	6	29	16	
	Trim 4	17	6	9	9	10	15	8	9	9	11	6	
	Total	114	48	48	63	41	60	45	43	32	68	44	21
Vol avec violence sans arme (autre endroit public)	Trim 1	2		1				2	4	2	1		3
	Trim 2	3		2	4		1			1	1	2	3
	Trim 3	1	2	4	3	3	5	3	3	3	3	2	
	Trim 4	4		2		2	2	1	1			1	
	Total	10	2	9	7	5	8	6	8	6	5	5	6
Vol avec violence sans arme (endr. acces. au pub.)	Trim 1	5	6	3	10	1	2	6	3	2	6	5	2
	Trim 2	8	6	7	2	3	4	3	1	1	6	2	2
	Trim 3	10	10	10	6	7	1	6	7	9	8	2	
	Trim 4	7	6	6	8	7	6	3	5	2	5	2	
	Total	30	28	26	26	18	13	18	16	14	25	11	4



PH Autre

		2000	2015	2016	2017	2018	2019	2020	2021	2022	2023	2024	2025
Faux policiers	Trim 1										3		
	Trim 2				1							1	1
	Trim 3	1											
	Trim 4									1		1	
	Total	1			1						1	3	2
Terrorisme, extrémisme et radicalisme	Trim 1		1	1		1	1					1	4
	Trim 2			3	1							1	1
	Trim 3			3				1		1			
	Trim 4			1				1				1	
	Total		1	8	1	1	1	2		1		3	5
Cyberharcèlement	Trim 1	7	18	23	18	10	14	9	24	10	18	14	16
	Trim 2	9	18	14	9	17	18	21	17	7	10	5	9
	Trim 3	7	18	11	10	19	17	15	12	13	11	10	
	Trim 4	9	19	14	23	20	15	12	6	18	11	10	
	Total	32	73	62	60	66	64	57	59	48	50	39	25
Fraude à l'identité	Trim 1	27	14	17	13	19	17	4	12	16	9	15	14
	Trim 2	28	20	12	21	18	24	8	21	15	22	16	8
	Trim 3	53	13	13	14	14	17	19	22	13	20	27	
	Trim 4	25	20	9	16	18	13	35	15	11	12	19	
	Total	133	67	51	64	69	71	66	70	55	63	77	22



Oostende

2024

FC Vol moyen de transport

	Jan	Fév	Mar	Avr	Mai	Juin	Juil	Août	Sep	Oct	Nov	Déc	Total
Vol de voiture			1	2		1			1	1		1	7
Vol de moto			1										1
Vol de vélomoteur	4	2		5	5	4	3	3	2	2	3	2	35
Vol de vélo	54	40	42	49	56	56	64	86	79	52	44	43	665

FC Cambriolage

	Jan	Fév	Mar	Avr	Mai	Juin	Juil	Août	Sep	Oct	Nov	Déc	Total
Cambriolage dans habitation	14	12	16	15	14	18	21	19	10	12	19	16	186
Cambriolage ds entreprise ou commerce	1	3	7	3	2	5	2	6	1	3	4	6	43
Cambriolage ds service public ou bâtiment administ		2	3	1		3	1			1		1	12
Cambriolage dans bâtiment (total)	15	17	26	19	16	26	24	25	11	16	23	23	241



FC Vol autre

	Jan	Fév	Mar	Avr	Mai	Juin	Juil	Août	Sep	Oct	Nov	Déc	Total
Vol à main armée	3	1	1	1			2	1	1	1			11
Vol avec violence sans arme	13	7	8	5	4	8	7	9	10	3	5	6	85
Vol dans ou sur un véhicule	6	16	18	14	20	14	24	16	27	16	6	26	203
Vol d'armes et explosifs			1	1								1	3
Arrachage de sac à main	1						1						2
Vol à l'arraché	5	1		1	1	9	8	6	3	2	2		38
Vol à la tire	9	6	5	8	5	27	62	27	13	13	8	14	197
Vol à l'étalage	23	27	19	30	29	19	50	15	22	26	24	22	306
Vol par ruse	4	2	4	2	1	4	2	3	1	2	1		26
Vol de métaux	5	1	8	1	2	5		8	1	2	4	1	38
Vol sur les chantiers	3	5	8	4	2	7	2	4		1	3	5	44
Home-invasion			1									1	2
Vol d'animaux										1			1

Criminalité ICT

	Jan	Fév	Mar	Avr	Mai	Juin	Juil	Août	Sep	Oct	Nov	Déc	Total
Fraude de cartes de paiements	8	6		6	10	3	11	13	9	9	14	15	104
Phishing	7	7	3	7	11	1	8	9	8	16	5	1	83
Shouldersurfing	1						1	1					3
Skimming								1			2		3



FC Autre

	Jan	Fév	Mar	Avr	Mai	Juin	Juil	Août	Sep	Oct	Nov	Déc	Total
Violence contre les métiers d'intérêt général	3	2	1	1	3	1	1	1	2		1	1	17
Viol collectif				1									1
Graffiti	4	3	1	3		3	2		2	6	2	6	32
Dégradation de voiture	19	11	19	18	20	35	24	34	32	11	15	17	255
Rixe au couteau										1			1

PH Violence intrafamiliale (VIF)

	Jan	Fév	Mar	Avr	Mai	Juin	Juil	Août	Sep	Oct	Nov	Déc	Total
VIF: physique, dans le couple	7	10	12	9	11	10	4	13	12	11	10	14	123
VIF: physique, envers des descendants			3			1	2	1	2		2	2	13
VIF: physique, envers d'autres membres	1	2	2	1	1	2	1	4	1	1	2	4	22
VIF: sexuelle, envers des descendants							1						1
VIF: psychique, dans le couple	6	3	7	3	5	7	4	2	9	4	4	10	64
VIF: psychique, envers des descendants	1			1	1	1			1	1			6
VIF: psychique, envers d'autres membres		1			1			1				1	4
VIF: économique, dans le couple			1		2	1	1						5
VIF: économique, envers d'autres membres	1						1						2

PH Hormones et dopage

	Fév	Total
Dopage humain	1	1



PH Drogues

	Jan	Fév	Mar	Avr	Mai	Juin	Juil	Août	Sep	Oct	Déc	Total
Vente de cocaïne	4	2	1	6	2	3	1	1	1	2		23
Vente de drogues synthétiques	3	2	3	1	1	2		2		2		16
Production de cannabis (culture)							2					2
Vente de cannabis en grande quantité		1										1
Vente-traffic d héroïne	1			1	2	1			1		3	9

PH Trafic d'armes

	Mar	Mai	Total
Commerce et production d'arme à feu et mun.	1	1	2

PH Traite des êtres humains

	Mai	Juin	Sep	Oct	Déc	Total
TEH - exploitation économique	1	1	1			3
TEH - exploitation sexuelle				1	1	2



PH Violence dans l'espace public

	Jan	Fév	Mar	Avr	Mai	Juin	Juil	Août	Sep	Oct	Nov	Déc	Total
Violence physique (transport public)		1	3	1	2		2	1			1	3	14
Violence physique (voie publique)	11	18	14	21	22	23	17	32	17	16	23	25	239
Violence physique (autre endroit public)			2	2	1	5	8	1	2	3	1	3	28
Violence physique (endroit accessible au public)	2	3	9	7	11	13	9	6	7	2	7	8	84
Violence sexuelle (transport public)			3		1			3				1	8
Violence sexuelle (voie publique)	2		1	1	1	1	1	5	1	2		5	20
Violence sexuelle (autre endroit public)				1				1					2
Violence sexuelle (endroit accessible au public)	3	2	1	2	4	4	4	2		2	1	1	26
Violence psychique (transport public)		1		1	1	1	2	1	1		1	3	12
Violence psychique (voie publique)	9	4	8	5	7	8	8	4	5	5	10	8	81
Violence psychique (autre endroit public)				2			2	1	1		1		7
Violence psychique (endroit accessible au public)	3	5	2	4	6	2	3	4	4	3	2	4	42
Vol à main armée (voie publique)	1	1					1	1		1			5
Vol à main armée (endroit accessible au public)	1						1						2
Vol avec violence sans arme (transport public)		3											3
Vol avec violence sans arme (voie publique)	6	2	3	3	1	7	5	7	4	1	3	2	44
Vol avec violence sans arme (autre endroit public)					1	1			2	1			5
Vol avec violence sans arme (endr. acces. au pub.)	1	1	3	1	1				2			2	11

PH Autre

	Jan	Fév	Mar	Avr	Mai	Juin	Juil	Août	Sep	Oct	Nov	Déc	Total
Faux policiers					1							1	2
Terrorisme, extrémisme et radicalisme		1				1						1	3
Cyberharcèlement	4	5	5		3	2	2	4	4	4	2	4	39
Fraude à l'identité	6	2	7	5	8	3	9	8	10	9	6	4	77



2025

FC Vol moyen de transport

	Jan	Fév	Mar	Avr	Mai	Juin	Total
Vol de voiture	1		1	1	1	3	7
Vol de moto			1				1
Carjacking					1		1
Vol de vélomoteur	2	1	12	3	3	7	28
Vol de vélo	37	33	47	48	75	67	307

FC Cambriolage

	Jan	Fév	Mar	Avr	Mai	Juin	Total
Cambriolage dans habitation	14	22	16	14	13	19	98
Cambriolage ds entreprise ou commerce	1	3	2	3	1	1	11
Cambriolage ds service public ou bâtiment administ	1			1	2		4
Cambriolage dans bâtiment (total)	16	25	18	18	16	20	113



FC Vol autre

	Jan	Fév	Mar	Avr	Mai	Juin	Total
Vol à main armée	1		1	1	3		6
Vol avec violence sans arme	9	3	8	6	5	17	48
Vol dans ou sur un véhicule	10	11	17	19	29	42	128
Vol d'armes et explosifs		1					1
Arrachage de sac à main		1					1
Vol à l'arraché	4	1	4	4	2	5	20
Vol à la tire	16	9	7	2	6	9	49
Vol à l'étalage	27	29	29	30	41	27	183
Vol par ruse	2		1	1		4	8
Vol de métaux	3	3	2	5	3	2	18
Vol sur les chantiers			1	3	3	2	9
Vol d'animaux			1				1

Criminalité ICT

	Jan	Fév	Mar	Avr	Mai	Juin	Total
Fraude de cartes de paiements	6	6	12	11	7	2	44
Phishing	9	7	7	16	10	15	64
Ransomware		1					1
Shouldersurfing				1			1
Skimming						1	1

FC Autre

	Jan	Fév	Mar	Avr	Mai	Juin	Total
Violence contre les métiers d'intérêt général	1	4	1	1	2	1	10
Viol collectif			1				1
Graffiti	2	2	2	1	4	1	12
Dégradation de voiture	25	20	20	26	22	25	138



PH Violence intrafamiliale (VIF)

	Jan	Fév	Mar	Avr	Mai	Juin	Total
VIF: physique, dans le couple	8	13	14	14	9	14	72
VIF: physique, envers des descendants		1	2	4	2	1	10
VIF: physique, envers d'autres membres	3	1	1	1	3	3	12
VIF: sexuelle, envers des descendants		1					1
VIF: psychique, dans le couple	18	7	8	8	6	7	54
VIF: psychique, envers des descendants						1	1
VIF: psychique, envers d'autres membres	2			4		1	7
VIF: économique, dans le couple			1				1
VIF: économique, envers d'autres membres	1		1				2

PH Hormones et dopage

	Mai	Total
Dopage humain	1	1

PH Drogues

	Jan	Fév	Mar	Avr	Mai	Juin	Total
Vente de cocaïne	1		1	2	1	1	6
Import-export de cocaïne				1			1
Vente de drogues synthétiques	1	1		2		1	5
Production de cannabis (culture)					1	1	2
Vente de cannabis en grande quantité				1			1
Import-export d'héroïne		1		1		1	3
Vente-traffic d'héroïne	1	2		2		1	6

PH Trafic d'armes

	Juin	Total
Commerce et production d'arme non à feu	1	1



PH Traite des êtres humains

	Mar	Avr	Mai	Total
TEH - exploitation économique	1			1
TEH - exploitation sexuelle		2	1	3

PH Violence dans l'espace public

	Jan	Fév	Mar	Avr	Mai	Juin	Total
Violence physique (transport public)		3		1	2	1	7
Violence physique (voie publique)	13	18	23	22	16	20	112
Violence physique (autre endroit public)		2	3	1	4	4	14
Violence physique (endroit accessible au public)	5	3	6	4	3	5	26
Violence sexuelle (transport public)					1		1
Violence sexuelle (voie publique)	2		2	2	1	1	8
Violence sexuelle (autre endroit public)					1		1
Violence sexuelle (endroit accessible au public)	1	3		3	3	2	12
Violence psychique (transport public)		1		1			2
Violence psychique (voie publique)	8	6	5	8	11	8	46
Violence psychique (autre endroit public)			2	1		1	4
Violence psychique (endroit accessible au public)	5	1		4	5	2	17
Vol à main armée (voie publique)			1	1	2		4
Vol à main armée (endroit accessible au public)	1						1
Vol avec violence sans arme (transport public)						2	2
Vol avec violence sans arme (voie publique)	3		5	2	3	8	21
Vol avec violence sans arme (autre endroit public)		2	1		1	2	6
Vol avec violence sans arme (endr. acces. au pub.)	1		1			2	4



PH Autre

	Jan	Fév	Mar	Avr	Mai	Juin	Total
Faux policiers				1			1
Terrorisme, extrémisme et radicalisme	2	2			1		5
Cyberharcèlement	6	3	7	1	3	5	25
Fraude à l'identité	6	4	4	5	3		22

STATISTIQUES POLICIERES DE CRIMINALITE

LIEU DE PERPETRATION: COMMUNE

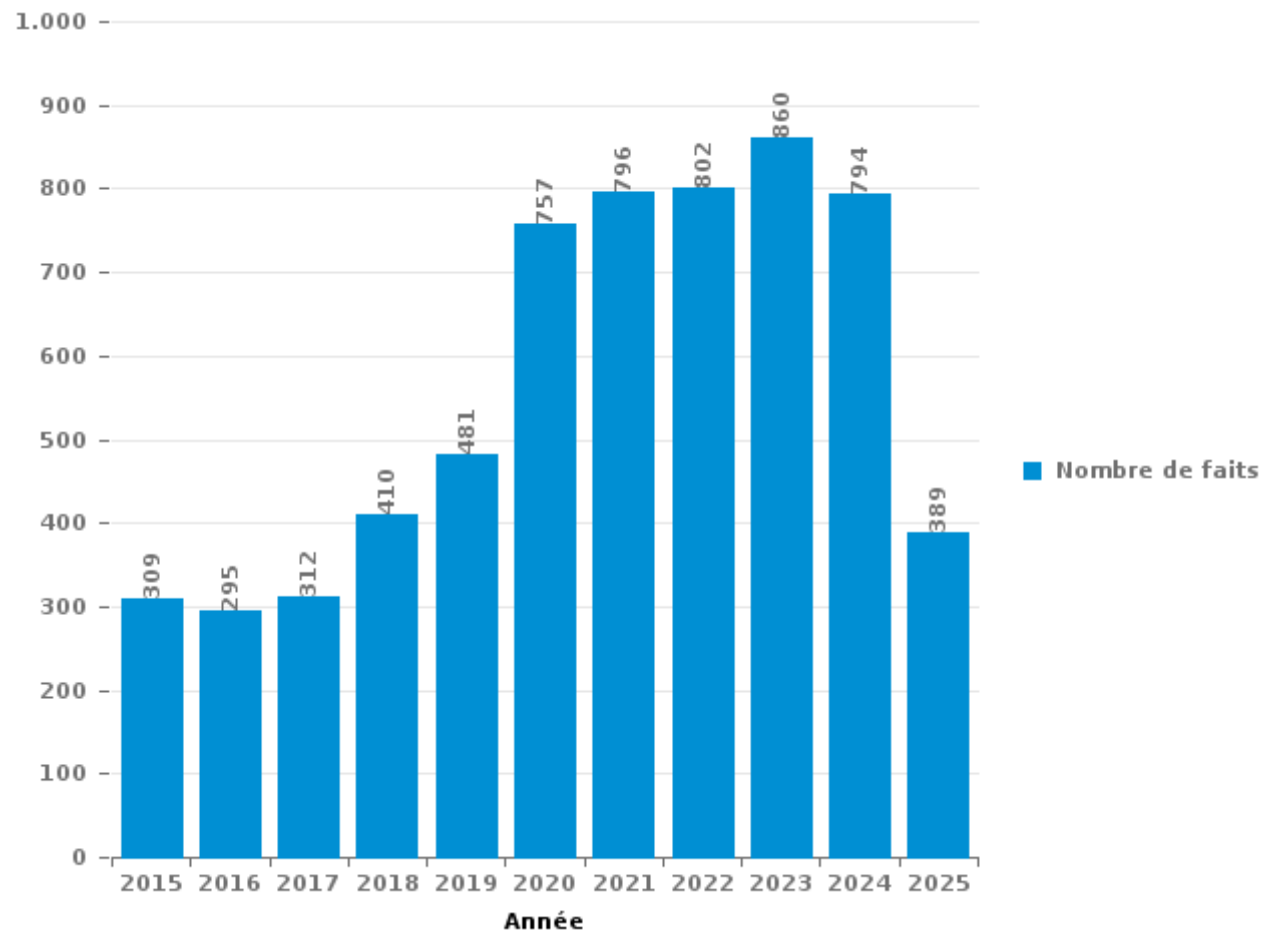
Oostende

PARTIE III : ICT



Oostende

Nombre total de délits avec un élément ICT/online, depuis 2015





Criminalité ICT/online au sens strict

Infractions (exhaustif)

	2015	2016	2017	2018	2019	2020	2021	2022	2023	2024	2025
Code pénal social: Infr. contre foi publique en droit pénal social: Faux en informatique					1						
Criminalité informatique: Faux en informatique:		4	3	2	17	18	21	11	5	3	19
Criminalité informatique: Fraude informatique:	87	79	55	125	164	340	447	500	474	413	191
Criminalité informatique: Hacking:	12	20	16	21	45	228	217	181	29	75	91
Criminalité informatique: Sabotage:		5		3	1	4	2	3		1	3
Exercice illégal de l'autorité publique: Violation de communication par fonctionnaire:										1	
Infr. contre autres valeurs morales et sentiments: Violation de communication par particulier:										1	
Infr. contre l'autorité publique: Refus de coopération (informatique et télécom):						3		1			
Total:	99	108	74	151	228	593	687	696	508	494	304

Figures criminelles (à considérer spécifiquement – ne pas additionner avec d'autres éléments – risque de double comptage!)

	2015	2016	2017	2018	2019	2020	2021	2022	2023	2024	2025
Fraude de cartes de paiements	42	47	28	71	66	84	162	221	141	104	44
Phishing		1	4	5	10	119	142	150	95	83	64
Ransomware		1	1					2			1
Shouldersurfing	2	1	1	14	5	1	2	11	3	3	1
Skimming	2	6	4	3	4		3	1	2	3	1



Criminalité ICT/online au sens large

Infractions (uniquement si code-fait existe)

	2015	2016	2017	2018	2019	2020	2021	2022	2023	2024	2025
Fraude: Escroquerie: Fraude par internet	114	110	121	164	192	250	210	216	336	325	153
Infr. contre autres valeurs morales et sentiments: Cyberlokkig (leurre de mineur par ICT):				1	1	6	1	1		2	
Infr. contre la Sécurité de l'Etat: Terrorisme: Diffuser un message qui incite au terrorisme			1								1
Infr. contre les moeurs: Grooming (contact par ICT avec mineur < 16 ans):		1	1	3	1	3	2	1			
Infr. contre les moeurs: Pornographie enfantine: Accès pornographie enfantine via technologie				3		2		2			
Infr. contre les moeurs: Voyeurisme: Diffusion enregistrement nudité ou intimité		2	3	3	8	4	8	4			
Total:	114	113	126	174	202	265	221	224	336	327	154

Figures criminelles (à considérer spécifiquement – ne pas additionner avec d'autres éléments – risque de double comptage!)

	2015	2016	2017	2018	2019	2020	2021	2022	2023	2024	2025
Cyberharcèlement	73	62	60	66	64	57	59	48	50	39	25

STATISTIQUES POLICIERES DE CRIMINALITE

LIEU DE PERPETRATION: COMMUNE

Oostende

PARTIE IV : DESTINATION LIEU



Oostende

Vol et extorsion

	2000	2015	2016	2017	2018	2019	2020	2021	2022	2023	2024	2025
Voie publique	1.972	1.050	1.122	1.059	915	967	761	703	866	903	845	404
Magasin	778	447	416	462	487	502	361	368	405	442	363	202
Horeca	346	246	218	220	187	203	108	116	155	149	155	42
Habitation: appartement	252	236	204	177	202	188	147	139	186	146	144	80
Habitation: maison	179	104	84	90	103	111	127	109	108	67	91	48
Inconnue	164	93	113	77	111	83	73	84	98	96	87	28
Habitation: non précisée	53	146	95	102	85	87	129	97	88	80	87	55
Emplacement de vélo	6	63	97	78	64	115	78	89	152	80	110	45
Terrain	41	71	64	80	67	72	78	58	75	90	63	19
Parking	88	73	55	78	58	69	55	54	71	70	57	34
Habitation: garage	35	73	74	89	38	68	56	40	50	63	53	29
Moyen de transport: train / tram / métro	44	69	75	110	76	52	25	21	41	38	93	19
Culture et loisirs	85	63	70	59	64	53	43	28	59	29	37	10
Station de bus / métro et gare de chemin de fer	82	37	51	65	55	37	29	27	58	46	59	20
Institution d'enseignement	95	38	37	39	36	30	21	21	31	23	33	4
Infrastructure sportive	65	71	49	40	22	33	20	6	25	22	27	7
Autre	26	35	45	30	35	39	27	29	32	24	32	18
Hôpital	91	38	35	22	21	18	15	7	8	29	12	11
Entreprise	58	28	32	29	27	32	17	4	18	26	13	7
Chantier	31	11	16	15	18	27	21	13	14	43	44	9
Habitation: dépendances	20	13	23	11	16	19	38	27	19	19	26	12
Service public	36	24	18	13	24	30	19	11	18	16	11	4
Service	21	31	12	18	24	19	7	14	13	7	7	1
Arrêt de bus / tram	4	9	16	34	25	15	7	10	15	13	17	5
Maison de repos	7	11	7	15	11	28	14	16	13	34	8	4
Habitation: allée	7	9	9	3	12	10	11	12	15	9	15	8
Moyen de transport: voiture	19	9	5	5	10	10	7	10	14	12	10	7
Moyen de transport: autre	14	9	3	13	14	13	9	7	5	11	6	
Cimetière	1	4	1	2	3	1	2	9	44	7	6	7
Moyen de transport: camion	8	8	7	5	6	7	8	4	9	12	5	3
Banque / institution financière	21	10	7	6	11	6	4	6	4	3		1
Moyen de transport: autobus / autocar	3	14	9	9	5	6	4	1	7	6	2	3
Aéroport	6	9	12	2	8	4	6	1	9	2	1	3
Médecin / dentiste / pharmacien	3	9	7	7	5	5	2	7	2	2	8	3
Bâtiment administratif	10	4	6	9	6	4	1	3	4	5	6	1
Eaux intérieures et maritimes	15	5	5	3	3	4	7	3	1	1	4	2
Edifice religieux / lieu du culte	6	9	5	2	1	5	3	4	5	2	8	2
Station essence	8	6	3	1	5	3	2	1	5	3	2	3
Maison de débauche	9	4	1	1	1	5			1	1	2	1
Stade	6	4	6	1	1				2		1	
Habitation: autre	4	2	2	3	2		1	1	3	1		1
Guichet automatique	9	1	2		1		1		1	1	2	
Installation militaire	1							1	1			
Total	4.729	3.196	3.118	3.084	2.865	2.980	2.344	2.161	2.750	2.633	2.552	1.162

PPF/DGR/DRI/BIPOL - Statistiques policières de criminalité (date de clôture: 31/10/2025)
 Les données pour les années 2001 jusqu'à 2014 ne sont plus publiées mais restent disponibles sur demande auprès du service BIPOL.
 Les données pour 2025 ne concernent que le 1er semestre.



Oostende

Dégradation de la propriété

	2000	2015	2016	2017	2018	2019	2020	2021	2022	2023	2024	2025
Voie publique	446	386	392	367	281	303	263	237	241	206	243	161
Habitation: résidence principale	157	157	175	164	154	148	123	116	104	109	109	57
Parking	53	71	67	57	63	45	46	47	54	33	49	26
Habitation: non précisée	78	55	61	51	59	50	32	35	43	43	46	26
Horeca	66	41	36	33	30	28	14	15	21	21	14	5
Magasin	48	20	24	19	16	8	12	13	16	10	10	1
Terrain	64	15	8	15	7	8	10	11	13	7	10	1
Autre	11	26	15	11	15	12	13	11	12	9	17	4
Institution d'enseignement	17	14	15	19	19	6	5	8	12	9	19	3
Culture et loisirs	21	11	15	14	11	13	4	8	14	6	10	3
Habitation: garage	21	22	17	14	6	9	6	9	11	6	6	3
Inconnue	10	7	10	11	2	10	8	14	14	15	13	3
Entreprise	15	7	10	14	7	11	8	8	5	9	6	3
Service public	15	5	9	8	5	8	6	3	8	7	8	
Bureau de police	2	7	2	4	3	11	10	11	13	9	3	5
Habitation: dépendances	22	3	9	6	6	3	5	4	2	4	6	3
Habitation: résidence secondaire	8	5	7	9	5	6	5	1	7	5	8	7
Service	7	8	8	4	4	7	3	4	5	10	4	2
Moyen de transport: voiture	8	2	5	6	3	3	3	6	4	3	6	
Station de bus / métro et gare de chemin de fer	28			3	3	2	1	4	3	3		1
Chantier	13	3	2	9	4	2	2	3	2	3	1	3
Emplacement de vélo	2	2	5	3	4	7	2	7	3	5		3
Bâtiment administratif	7	3	8	1	4	1	2	1	1	4	7	2
Habitation: jardin	3	3	9	6	1	5	4	5	2		3	
Infrastructure sportive	9	4	7	1	3		2	6	2	2		3
Habitation: allée	1	2	3		8	3	4	2	3	3	5	1
Moyen de transport: autre	2		1	10	1	8	1	1	5	2	1	1
Hôpital	5	5	6	2	7		2	1	2	1	1	
Arrêt de bus / tram	2	4	3	6	2	6	2		3	2		
Banque / institution financière	1	2	4	7	4	1	3	4	1	2		
Cimetière	2	2	2	2	3	1	2	1	3	2	1	2
Edifice religieux / lieu du culte	6	3			1	1	1		2	4	2	3
Aéroport	2	4	4		1		5		2	1	1	
Eaux intérieures et maritimes	5	3	1	2		1	4		1	1	1	1
Station essence	6		1	2	1			1	2			
Maison de repos	2	1		1	1	2	1	1			2	
Médecin / dentiste / pharmacien		3	1	1	2	1	2				1	
Maison de débauche	1		2	1	1	1	1			1	1	
Moyen de transport: train / tram / métro	1	2	1	1						2		
Installation militaire	2		1			1						
Stade		1	1	1					1			
Total	1.169	909	947	885	747	732	617	598	637	559	614	333



Oostende

Infractions contre l'intégrité physique

	2000	2015	2016	2017	2018	2019	2020	2021	2022	2023	2024	2025
Voie publique	277	273	242	237	249	209	138	220	206	216	224	111
Habitation	222	205	225	174	197	146	148	147	147	170	141	90
Horeca	121	93	99	87	70	61	19	31	51	45	45	12
Institution d'enseignement	8	16	13	9	15	11	16	10	15	16	14	6
Magasin	19	19	18	9	7	11	11	6	9	4	11	3
Inconnue	18	8	7	11	7	7	8	8	11	10	11	2
Terrain	6	9	11	8	7	11	11	13	8	7	7	2
Station de bus / métro et gare de chemin de fer	4	7	4	8	7	5	10	8	10	9	7	3
Culture et loisirs	15	15	3	6	7	2	3	7	7	8	5	
Parking	2	5	5	1	5	9	2	8	6	5	7	3
Hôpital	11	7	7	11	5	1	1	4	3	2	2	1
Service public		2	5	2	5	7	5	4	1	7	4	1
Arrêt de bus / tram		2	4	7	6	2	2	2	6	3	2	2
Autre	4	3	6	3	3	2	5	1	5	3		1
Moyen de transport: train / tram / métro		3	4	3	6	3	2	2	5	3	3	2
Infrastructure sportive	1	2	1	7	3	4	2	1	6	4		3
Entreprise	4	3	4	2	2	1	3	1	3	3	1	
Moyen de transport: autre	1	3	3	1	1	3	1	3	3	1	4	3
Bureau de police	2	1	2	3	2	4	3	3	2	1	2	
Moyen de transport: autobus / autocar	2	2	1	3	3		1	1	4	1	1	2
Service	1	4	4	2	1	1		1		2	1	
Stade		1	5	1		3	2		4	1		
Maison de débauche	2	1	4	3	1	1		1		1	1	
Habitation: allée	3	3			3							1
Aéroport	1	1	2		1	1		1				1
Banque / institution financière		1	1	2			2		1			1
Maison de repos			1		2		1		1	2		1
Bâtiment administratif	2		2				2					
Habitation: jardin					1		1	1		1		1
Médecin / dentiste / pharmacien						2			1	1		
Eaux intérieures et maritimes	1		1		1							
Edifice religieux / lieu du culte							1		1			
Station essence			1								1	
Total	727	689	685	600	617	507	400	484	516	526	496	250

STATISTIQUES POLICIERES DE CRIMINALITE

LIEU DE PERPETRATION: COMMUNE

Oostende

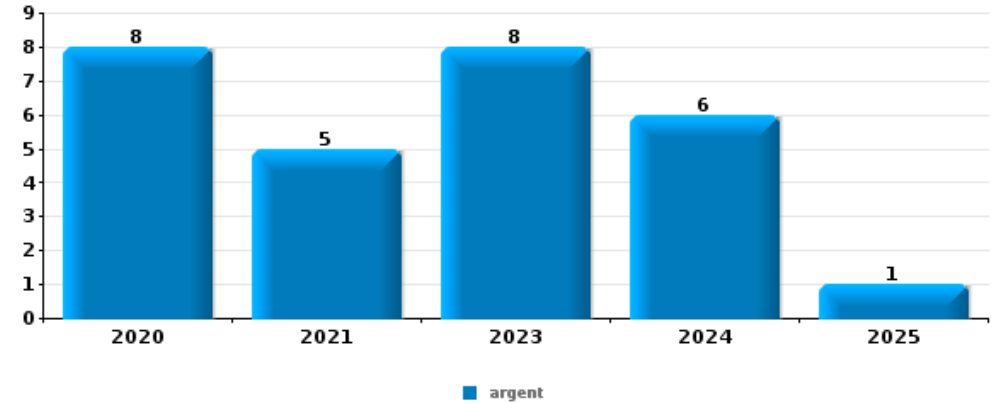
PARTIE V : OBJETS ET MOYENS DE TRANSPORT



Oostende

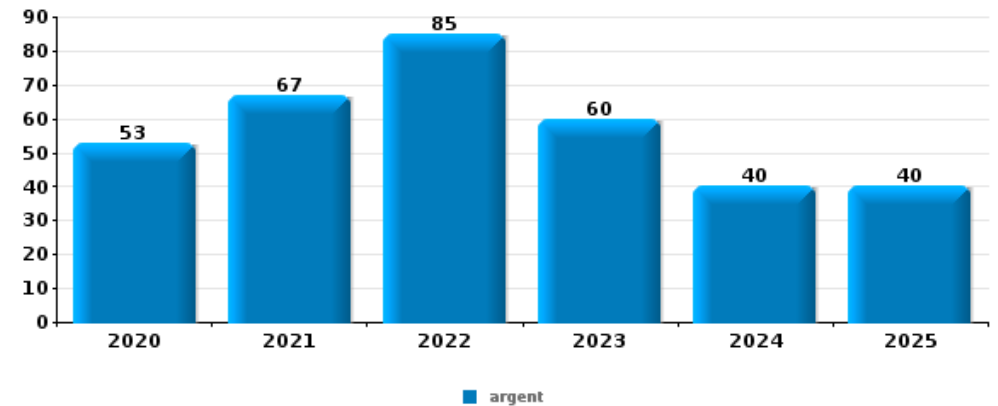
Vol à main armée

Top 5 Objets volés (sbd nombre de faits)		2020	2021	2022	2023	2024	2025
1	argent	8	5		8	6	1
2	GSM et accessoires	6	1	1	1	3	2
3	portefeuille	4	2			2	1
4	bijouterie / montre	1	1	2	3		1
5	carte bancaire / carte de crédit	2			1	2	1
5	carte d'identité / passeport	2	1		1	1	1
5	vêtement	2		1	1		2



Vol dans ou sur un véhicule

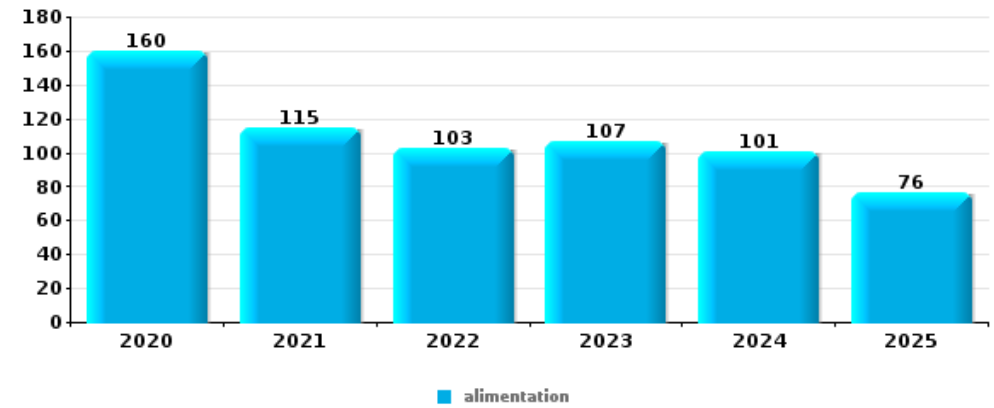
Top 5 Objets volés (sbd nombre de faits)		2020	2021	2022	2023	2024	2025
1	argent	53	67	85	60	40	40
2	carte bancaire / carte de crédit	44	62	64	57	32	27
3	permis de conduire	33	57	58	57	26	19
4	carte d'identité / passeport	35	58	60	50	25	21
5	portefeuille	40	44	52	48	18	23





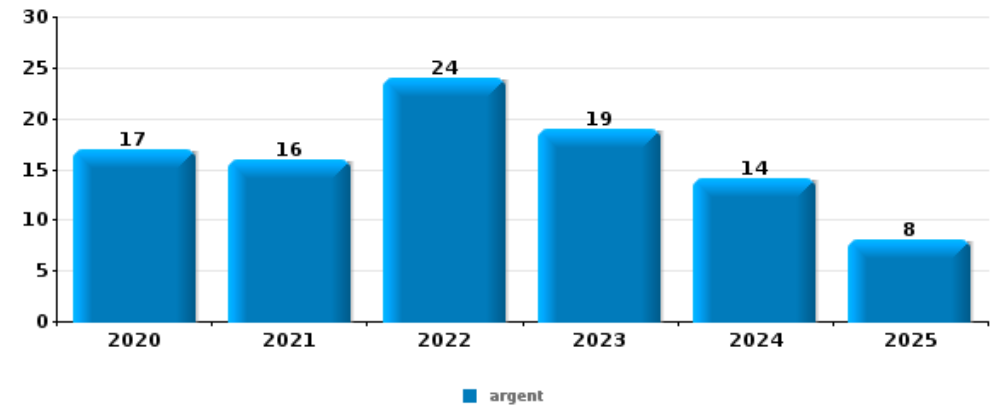
Vol à l'étalage

Top 5 Objets volés (sbd nombre de faits)		2020	2021	2022	2023	2024	2025
1	alimentation	160	115	103	107	101	76
2	vêtement	47	73	75	101	56	32
3	parfum / produit de beauté	42	35	54	72	67	49
4	tabac	10	10	24	27	38	1
5	bijouterie / montre	9	14	18	13	8	11



Cambrilage ds entreprise ou commerce

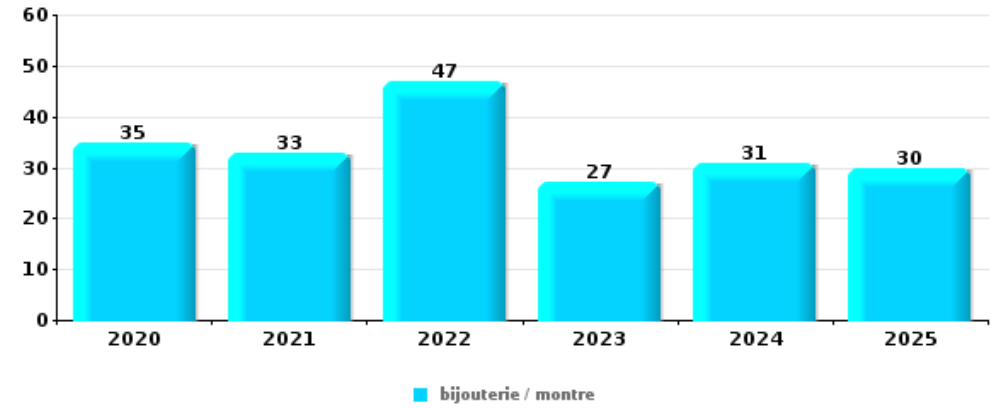
Top 5 Objets volés (sbd nombre de faits)		2020	2021	2022	2023	2024	2025
1	argent	17	16	24	19	14	8
2	alimentation	14	13	16	5	7	3
3	ordinateur et accessoires	4	7	12	3	2	1
4	GSM et accessoires	1	4	4	4	2	
5	coffre-fort / coffret (argent) / caisse	2	3	3	4	2	
5	multimédia	2	4	2	3	1	2





Cambrassage dans habitation

Top 5 Objets volés (sbd nombre de faits)		2020	2021	2022	2023	2024	2025
1	bijouterie / montre	35	33	47	27	31	30
2	argent	42	36	35	30	36	19
3	ordinateur et accessoires	24	21	27	11	8	5
4	multimédia	19	15	18	10	13	4
5	GSM et accessoires	14	13	8	9	15	3



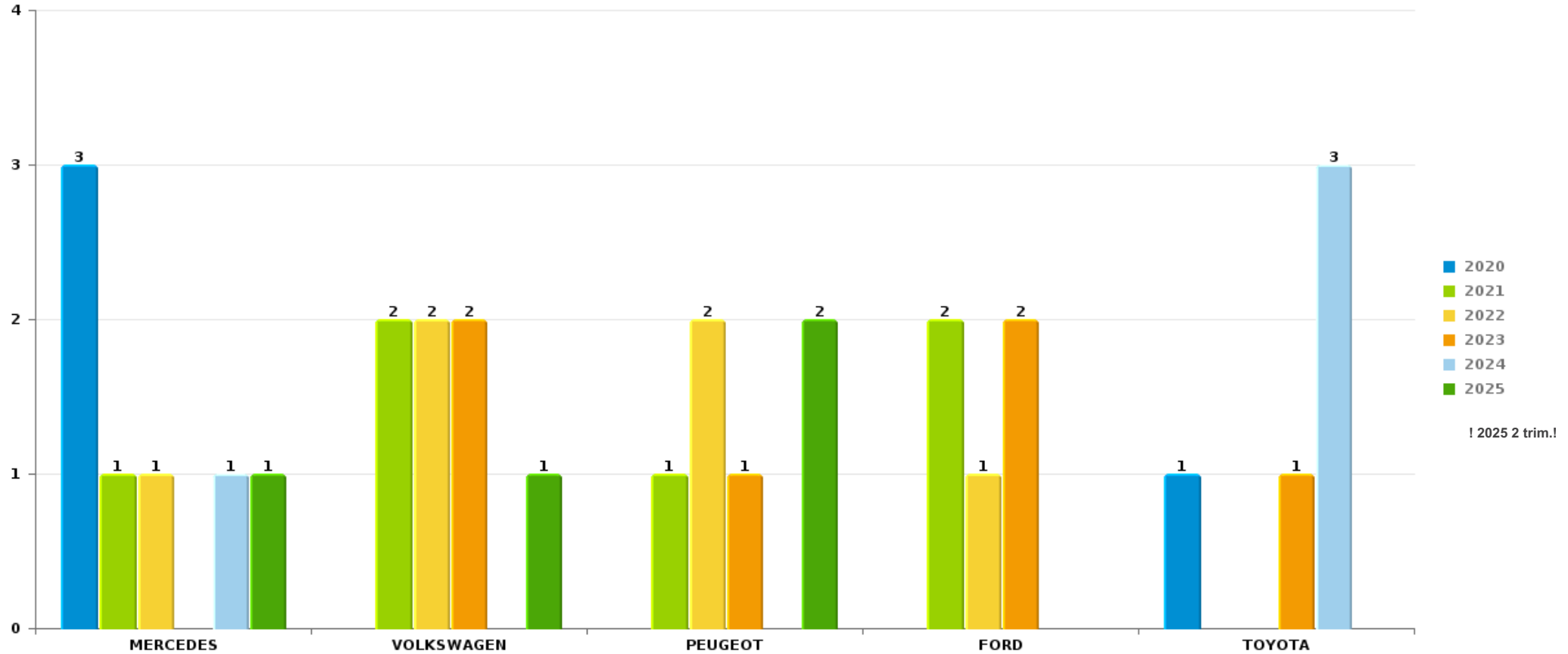
Remarque: en ce qui concerne les objets, aucun total n'est reproduit étant donné que plusieurs objets peuvent avoir été volés lors d'un même fait.



Oostende

Vol de voiture

Nombre de voitures volées par marque (Top 5)



! 2025 2 trim.!

STATISTIQUES POLICIERES DE CRIMINALITE

LIEU DE PERPETRATION: COMMUNE

Oostende

PARTIE VI : SUSPECTS



Partie 1: Niveau FAITS (comptage du nombre de faits pour lesquels un certain type de suspect est impliqué)

1.1. Nombre d'infractions selon le sexe des suspects identifiés (par catégorie principale)

Étant donné que, tant un suspect identifié masculin qu'un suspect identifié féminin peuvent être impliqués lors d'un même fait, il est possible que la somme des colonnes «Hommes» et «Femmes» soit supérieure à la valeur de la colonne «Total...» (voir également la note méthodologique)

Oostende

2025

Catégorie principale / Sexe	Nombre total de faits avec au moins 1 suspect	Hommes	%	Femmes	%
Vol et extorsion	250	194	77,6%	69	27,6%
Registre de population	200	144	72,0%	62	31,0%
Ivresse et alcool	188	143	76,1%	45	23,9%
Drogues	172	164	95,3%	12	7,0%
Législation sur les étrangers	164	142	86,6%	22	13,4%
Infr. contre l'intégrité physique	111	92	82,9%	26	23,4%
Armes et explosifs	54	53	98,1%	2	3,7%
Fraude	51	36	70,6%	21	41,2%
Environnement	39	32	82,1%	8	20,5%
Infr. contre l'autorité publique	38	36	94,7%	2	5,3%
Infr. contre autres valeurs morales et sentiments	35	27	77,1%	10	28,6%
Infr. contre la sécurité publique	35	29	82,9%	7	20,0%
Dégradation de la propriété	29	27	93,1%	3	10,3%
Criminalité informatique	23	17	73,9%	12	52,2%
Infr. contre la famille	18	7	38,9%	11	61,1%
Infr. contre la foi publique	12	12	100,0%		

CRIMINALITE ENREGISTREE: SUSPECTS



Catégorie principale / Sexe	Nombre total de faits avec au moins 1 suspect	Hommes	%	Femmes	%
Protection de la jeunesse	10	5	50,0%	5	50,0%
Infr. contre les moeurs	8	8	100,0%		
Code pénal social	7	6	85,7%	3	42,9%
Infr. contre la liberté individuelle	4	4	100,0%	1	25,0%
Protection de la personne	3	3	100,0%		
Santé publique	2	1	50,0%	1	50,0%
Autres lois spéciales	1	1	100,0%		
Exercice illégal de l'autorité publique	1	1	100,0%		
Hormones et dopage	1	1	100,0%		
Législation économique	1	1	100,0%		
Protection des revenus publics	1	1	100,0%		
Total	1.458	1.187	81,4%	322	22,1%



1.2. Nombre d'infractions selon le sexe des suspects identifiés (par figure criminelle)

Étant donné que, tant un suspect identifié masculin qu'un suspect identifié féminin peuvent être impliqués lors d'un même fait, il est possible que la somme des colonnes «Hommes» et «Femmes» soit supérieure à la valeur de la colonne «Total...» (voir également la note méthodologique)

Oostende

2025

FC Vol moyen de transport

Figure criminelle / Sexe	Nombre total de faits avec au moins 1 suspect identifié	Hommes	%
Vol de voiture	4	4	100,0%
Carjacking	1	1	100,0%
Vol de vélomoteur	5	5	100,0%
Vol de vélo	34	34	100,0%
Total	PA	PA	PA

FC Cambriolage

Figure criminelle / Sexe	Nombre total de faits avec au moins 1 suspect identifié	Hommes	%	Femmes	%
Cambriolage dans habitation	14	10	71,4%	5	35,7%
Cambriolage ds entreprise ou commerce	3	3	100,0%		
Cambriolage dans bâtiment (total)	17	13	76,5%	5	29,4%
Total	PA	PA	PA	PA	PA



FC Vol autre

Figure criminelle / Sexe	Nombre total de faits avec au moins 1 suspect identifié	Hommes	%	Femmes	%
Vol à main armée	4	3	75,0%	1	25,0%
Vol avec violence sans arme	16	15	93,8%	1	6,3%
Vol dans ou sur un véhicule	9	9	100,0%		
Arrachage de sac à main	1	1	100,0%		
Vol à l'arraché	8	8	100,0%		
Vol à la tire	3			3	100,0%
Vol à l'étalage	123	81	65,9%	51	41,5%
Vol par ruse	5	4	80,0%	2	40,0%
Vol de métaux	2	2	100,0%		
Vol sur les chantiers	1	1	100,0%		
Total	PA	PA	PA	PA	PA

Criminalité ICT

Figure criminelle / Sexe	Nombre total de faits avec au moins 1 suspect identifié	Hommes	%	Femmes	%
Fraude de cartes de paiements	8	4	50,0%	6	75,0%
Phishing	3	3	100,0%	2	66,7%
Total	PA	PA	PA	PA	PA

FC Autre

Figure criminelle / Sexe	Nombre total de faits avec au moins 1 suspect identifié	Hommes	%	Femmes	%
Violence contre les métiers d'intérêt général	8	7	87,5%	1	12,5%
Dégradation de voiture	6	5	83,3%	1	16,7%
Total	PA	PA	PA	PA	PA



PH Violence intrafamiliale (VIF)

Figure criminelle / Sexe	Nombre total de faits avec au moins 1 suspect identifié	Hommes	%	Femmes	%
VIF: physique, dans le couple	34	30	88,2%	8	23,5%
VIF: physique, envers des descendants	2	2	100,0%		
VIF: physique, envers d'autres membres	4	4	100,0%		
VIF: sexuelle, envers des descendants	1	1	100,0%		
VIF: psychique, dans le couple	32	20	62,5%	12	37,5%
VIF: psychique, envers des descendants	1	1	100,0%		
VIF: psychique, envers d'autres membres	7	4	57,1%	3	42,9%
VIF: économique, dans le couple	1	1	100,0%		
VIF: économique, envers d'autres membres	1	1	100,0%		
Total	PA	PA	PA	PA	PA

PH Hormones et dopage

Figure criminelle / Sexe	Nombre total de faits avec au moins 1 suspect identifié	Hommes	%
Dopage humain	1	1	100,0%
Total	PA	PA	PA



PH Drogues

Figure criminelle / Sexe	Nombre total de faits avec au moins 1 suspect identifié	Hommes	%	Femmes	%
Vente de cocaïne	5	5	100,0%	1	20,0%
Import-export de cocaïne	1	1	100,0%		
Vente de drogues synthétiques	4	4	100,0%		
Production de cannabis (culture)	1	1	100,0%		
Vente de cannabis en grande quantité	1	1	100,0%		
Import-export d'héroïne	3	3	100,0%		
Vente-traffic d'héroïne	4	4	100,0%		
Total	PA	PA	PA	PA	PA

PH Trafic d'armes

Figure criminelle / Sexe	Nombre total de faits avec au moins 1 suspect identifié	Hommes	%
Commerce et production d'arme non à feu	1	1	100,0%
Total	PA	PA	PA



PH Violence dans l'espace public

Figure criminelle / Sexe	Nombre total de faits avec au moins 1 suspect identifié	Hommes	%	Femmes	%
Violence physique (transport public)	5	4	80,0%	1	20,0%
Violence physique (voie publique)	64	57	89,1%	9	14,1%
Violence physique (autre endroit public)	7	4	57,1%	3	42,9%
Violence physique (endroit accessible au public)	16	15	93,8%	2	12,5%
Violence psychique (transport public)	1	1	100,0%		
Violence psychique (voie publique)	13	12	92,3%	1	7,7%
Violence psychique (autre endroit public)	3	2	66,7%	1	33,3%
Violence psychique (endroit accessible au public)	5	4	80,0%	1	20,0%
Vol à main armée (voie publique)	4	3	75,0%	1	25,0%
Vol avec violence sans arme (transport public)	2	1	50,0%	1	50,0%
Vol avec violence sans arme (voie publique)	7	7	100,0%		
Vol avec violence sans arme (autre endroit public)	2	2	100,0%		
Vol avec violence sans arme (endr. acces. au pub.)	2	2	100,0%		
Total	PA	PA	PA	PA	PA

PH Autre

Figure criminelle / Sexe	Nombre total de faits avec au moins 1 suspect identifié	Hommes	%	Femmes	%
Faux policiers	1			1	100,0%
Terrorisme, extrémisme et radicalisme	2	2	100,0%		
Cyberharcèlement	15	13	86,7%	2	13,3%
Fraude à l'identité	7	6	85,7%	1	14,3%
Total	PA	PA	PA	PA	PA





1.3. Nombre d'infractions selon l'âge des suspects identifiés (par catégorie principale)

Étant donné que, tant un suspect identifié mineur qu'un suspect identifié majeur peuvent être impliqués lors d'un même fait, il est possible que la somme des colonnes «Mineur» et «Majeur» soit supérieure à la valeur de la colonne «Total...» (voir également la note méthodologique)

Oostende

2025

Catégorie principale / Âge	Nombre total de faits avec au moins 1 suspect identifié	Mineur	%	Majeur	%
Vol et extorsion	250	39	15,6%	218	87,2%
Registre de population	200	5	2,5%	199	99,5%
Ivresse et alcool	188	2	1,1%	186	98,9%
Drogues	172	17	9,9%	157	91,3%
Législation sur les étrangers	164	9	5,5%	157	95,7%
Infr. contre l'intégrité physique	111	22	19,8%	95	85,6%
Armes et explosifs	54	5	9,3%	49	90,7%
Fraude	51	3	5,9%	49	96,1%
Environnement	39			39	100,0%
Infr. contre l'autorité publique	38	2	5,3%	36	94,7%
Infr. contre autres valeurs morales et sentiments	35	2	5,7%	33	94,3%
Infr. contre la sécurité publique	35	9	25,7%	27	77,1%
Dégradation de la propriété	29	2	6,9%	27	93,1%
Criminalité informatique	23	5	21,7%	18	78,3%
Infr. contre la famille	18			18	100,0%
Infr. contre la foi publique	12			12	100,0%
Protection de la jeunesse	10	4	40,0%	6	60,0%
Infr. contre les mœurs	8	1	12,5%	7	87,5%
Code pénal social	7			7	100,0%
Infr. contre la liberté individuelle	4			4	100,0%
Protection de la personne	3	1	33,3%	2	66,7%
Santé publique	2			2	100,0%
Autres lois spéciales	1			1	100,0%
Exercice illégal de l'autorité publique	1			1	100,0%
Hormones et dopage	1			1	100,0%
Législation économique	1			1	100,0%
Protection des revenus publics	1			1	100,0%
Total	1.458	128	8,8%	1.353	92,8%





1.4. Nombre d'infractions selon l'âge des suspects identifiés (par figure criminelle)

Étant donné que, tant un suspect identifié mineur qu'un suspect identifié majeur peuvent être impliqués lors d'un même fait, il est possible que la somme des colonnes «Mineur» et «Majeur» soit supérieure à la valeur de la colonne «Total...»
(voir également la note méthodologique)

Oostende

2025

FC Vol moyen de transport

Figure criminelle / Âge	Nombre total de faits avec au moins 1 suspect identifié	Mineur	%	Majeur	%
Vol de voiture	4			4	100,0%
Carjacking	1			1	100,0%
Vol de vélomoteur	5	5	100,0%	1	20,0%
Vol de vélo	34	4	11,8%	31	91,2%
Total	PA	PA	PA	PA	PA

FC Cambriolage

Figure criminelle / Âge	Nombre total de faits avec au moins 1 suspect identifié	Mineur	%	Majeur	%
Cambriolage dans habitation	14	2	14,3%	13	92,9%
Cambriolage ds entreprise ou commerce	3			3	100,0%
Cambriolage dans bâtiment (total)	17	2	11,8%	16	94,1%
Total	PA	PA	PA	PA	PA

CRIMINALITE ENREGISTREE: SUSPECTS



FC Vol autre

Figure criminelle / Âge	Nombre total de faits avec au moins 1 suspect identifié	Mineur	%	Majeur	%
Vol à main armée	4	1	25,0%	3	75,0%
Vol avec violence sans arme	16	7	43,8%	12	75,0%
Vol dans ou sur un véhicule	9	1	11,1%	8	88,9%
Arrachage de sac à main	1			1	100,0%
Vol à l'arraché	8	3	37,5%	7	87,5%
Vol à la tire	3	3	100,0%		
Vol à l'étagère	123	12	9,8%	111	90,2%
Vol par ruse	5	2	40,0%	4	80,0%
Vol de métaux	2			2	100,0%
Vol sur les chantiers	1			1	100,0%
Total	PA	PA	PA	PA	PA

Criminalité ICT

Figure criminelle / Âge	Nombre total de faits avec au moins 1 suspect identifié	Mineur	%	Majeur	%
Fraude de cartes de paiements	8	4	50,0%	4	50,0%
Phishing	3			3	100,0%
Total	PA	PA	PA	PA	PA

FC Autre

Figure criminelle / Âge	Nombre total de faits avec au moins 1 suspect identifié	Majeur	%
Violence contre les métiers d'intérêt général	8	8	100,0%
Dégradation de voiture	6	6	100,0%
Total	PA	PA	PA

CRIMINALITE ENREGISTREE: SUSPECTS



PH Violence intrafamiliale (VIF)

Figure criminelle / Âge	Nombre total de faits avec au moins 1 suspect identifié	Mineur	%	Majeur	%
VIF: physique, dans le couple	34			34	100,0%
VIF: physique, envers des descendants	2			2	100,0%
VIF: physique, envers d'autres membres	4	1	25,0%	3	75,0%
VIF: sexuelle, envers des descendants	1			1	100,0%
VIF: psychique, dans le couple	32			32	100,0%
VIF: psychique, envers des descendants	1			1	100,0%
VIF: psychique, envers d'autres membres	7			7	100,0%
VIF: économique, dans le couple	1			1	100,0%
VIF: économique, envers d'autres membres	1			1	100,0%
Total	PA	PA	PA	PA	PA

PH Hormones et dopage

Figure criminelle / Âge	Nombre total de faits avec au moins 1 suspect identifié	Majeur	%
Dopage humain	1	1	100,0%
Total	PA	PA	PA

PH Drogues

Figure criminelle / Âge	Nombre total de faits avec au moins 1 suspect identifié	Mineur	%	Majeur	%
Vente de cocaïne	5	1	20,0%	5	100,0%
Import-export de cocaïne	1			1	100,0%
Vente de drogues synthétiques	4	1	25,0%	4	100,0%
Production de cannabis (culture)	1			1	100,0%
Vente de cannabis en grande quantité	1	1	100,0%	1	100,0%
Import-export d'héroïne	3	2	66,7%	1	33,3%
Vente-traffic d'héroïne	4	2	50,0%	2	50,0%
Total	PA	PA	PA	PA	PA

CRIMINALITE ENREGISTREE: SUSPECTS



PH Trafic d'armes

Figure criminelle / Âge	Nombre total de faits avec au moins 1 suspect identifié	Majeur	%
Commerce et production d'arme non à feu	1	1	100,0%
Total	PA	PA	PA

PH Violence dans l'espace public

Figure criminelle / Âge	Nombre total de faits avec au moins 1 suspect identifié	Mineur	%	Majeur	%
Violence physique (transport public)	5	1	20,0%	4	80,0%
Violence physique (voie publique)	64	12	18,8%	57	89,1%
Violence physique (autre endroit public)	7	4	57,1%	3	42,9%
Violence physique (endroit accessible au public)	16	2	12,5%	15	93,8%
Violence psychique (transport public)	1			1	100,0%
Violence psychique (voie publique)	13	1	7,7%	12	92,3%
Violence psychique (autre endroit public)	3	1	33,3%	2	66,7%
Violence psychique (endroit accessible au public)	5	1	20,0%	4	80,0%
Vol à main armée (voie publique)	4	1	25,0%	3	75,0%
Vol avec violence sans arme (transport public)	2			2	100,0%
Vol avec violence sans arme (voie publique)	7	3	42,9%	5	71,4%
Vol avec violence sans arme (autre endroit public)	2	1	50,0%	2	100,0%
Vol avec violence sans arme (endr. acces. au pub.)	2	2	100,0%	1	50,0%
Total	PA	PA	PA	PA	PA

PH Autre

Figure criminelle / Âge	Nombre total de faits avec au moins 1 suspect identifié	Mineur	%	Majeur	%
Faux policiers	1	1	100,0%		
Terrorisme, extrémisme et radicalisme	2	1	50,0%	1	50,0%
Cyberharcèlement	15	4	26,7%	11	73,3%
Fraude à l'identité	7	1	14,3%	6	85,7%
Total	PA	PA	PA	PA	PA



Partie 2: Niveau SUSPECTS-FAIT (comptage du nombre de combinaisons suspect-fait)

2.1. Nombre de suspects-fait selon le sexe des suspects identifiés (TOP 5 des catégories principales)

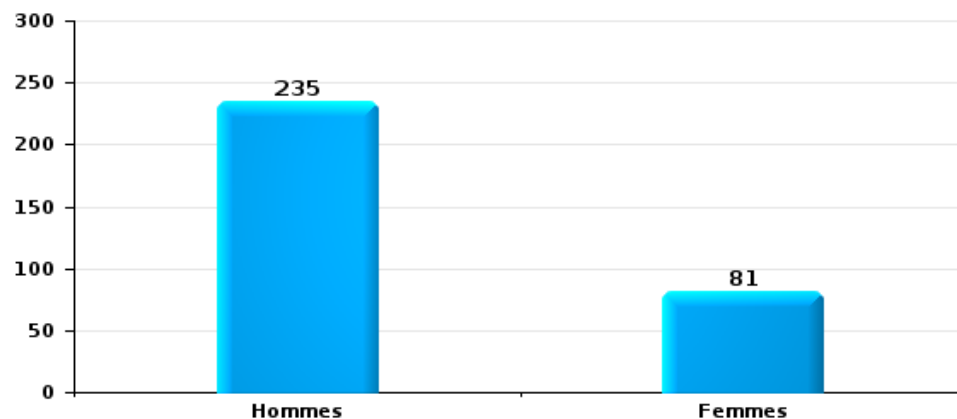
Lorsqu'un même suspect a commis plusieurs faits durant la période considérée, il est aussi comptabilisé plusieurs fois (voir également la note méthodologique)

Oostende

2025

Vol et extorsion

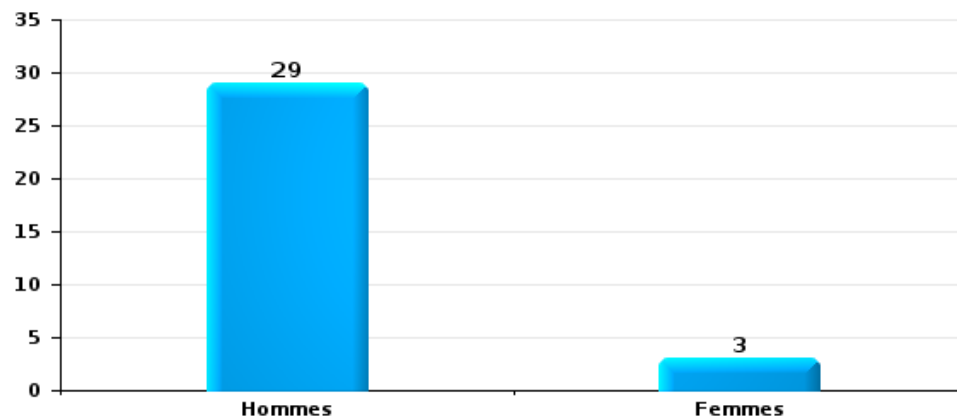
Nombre de suspects-fait selon le sexe





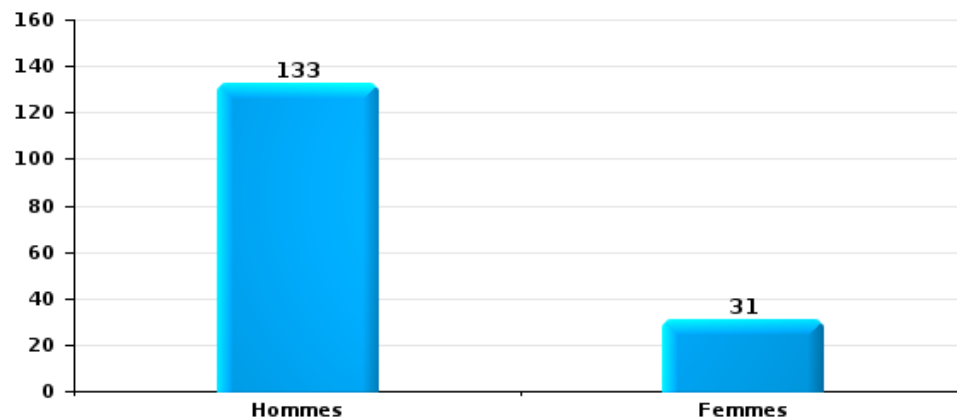
Dégradation de la propriété

Nombre de suspects-fait selon le sexe



Infr. contre l'intégrité physique

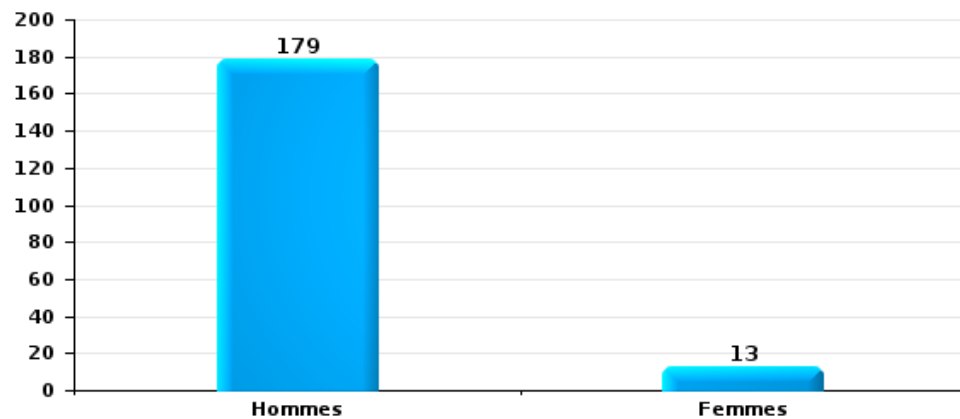
Nombre de suspects-fait selon le sexe





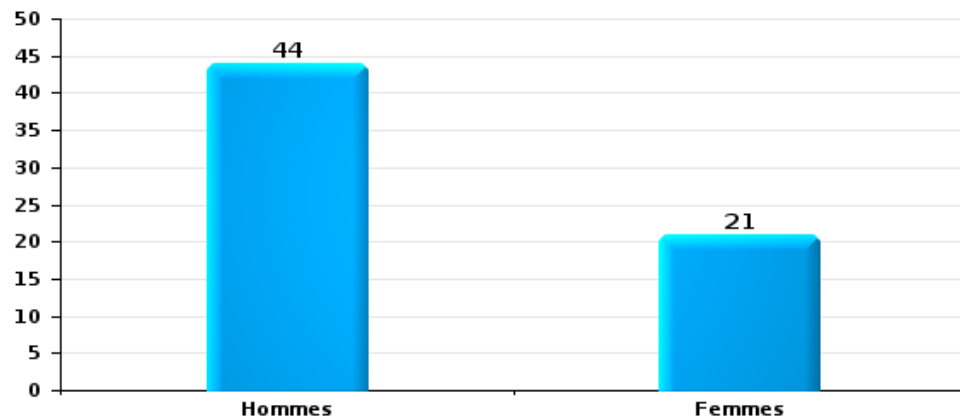
Drogues

Nombre de suspects-fait selon le sexe



Fraude

Nombre de suspects-fait selon le sexe





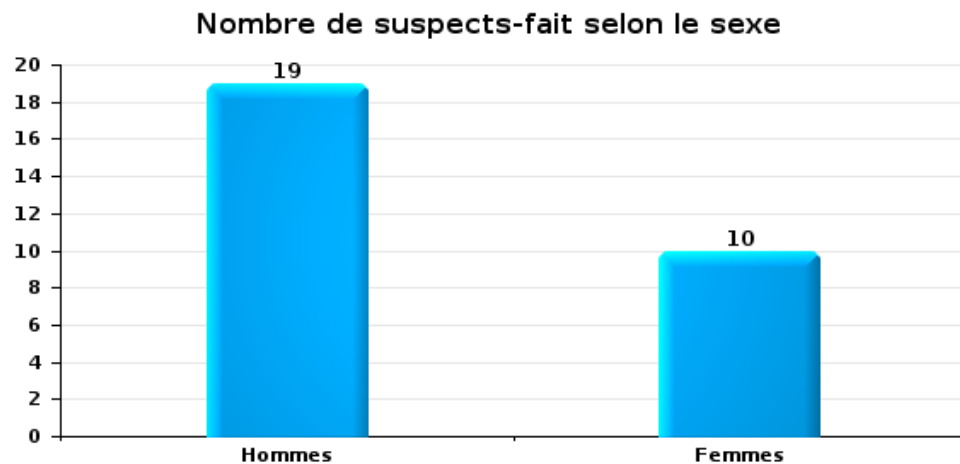
2.2. Nombre de suspects-fait selon le sexe des suspects identifiés (TOP 5 des figures criminelles)

Lorsqu'un même suspect a commis plusieurs faits durant la période considérée, il est aussi comptabilisé plusieurs fois (voir également la note méthodologique)

Oostende

2025

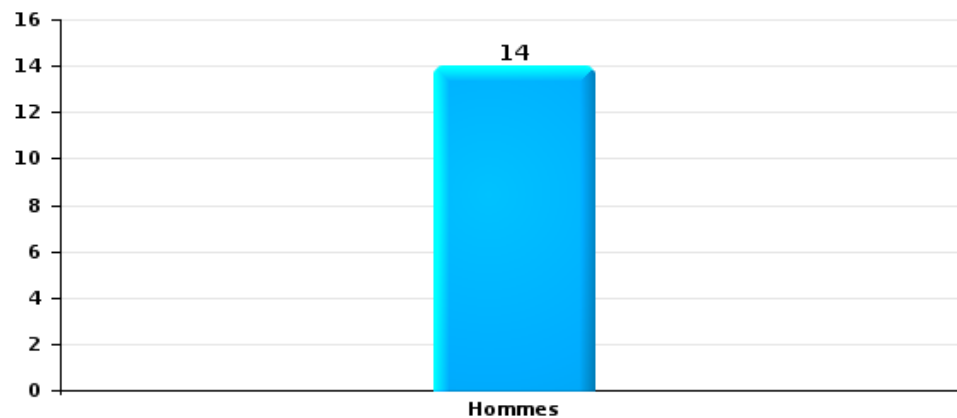
Cambriolage dans bâtiment (total)





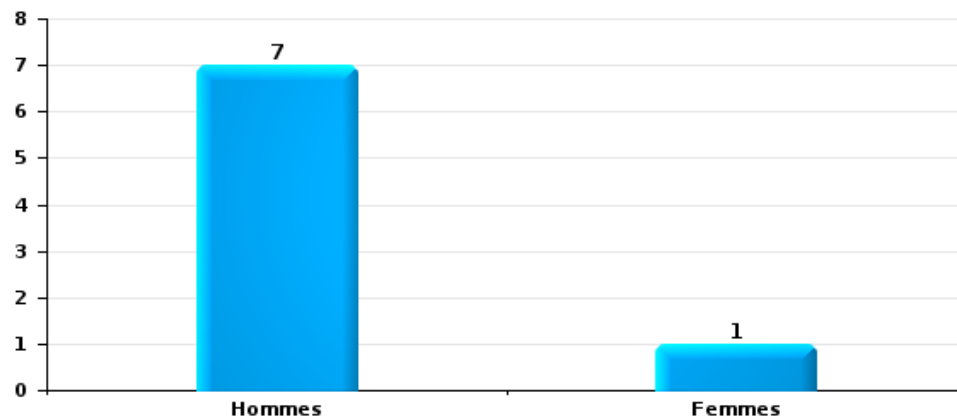
Vol dans ou sur un véhicule

Nombre de suspects-fait selon le sexe



Dégradation de voiture

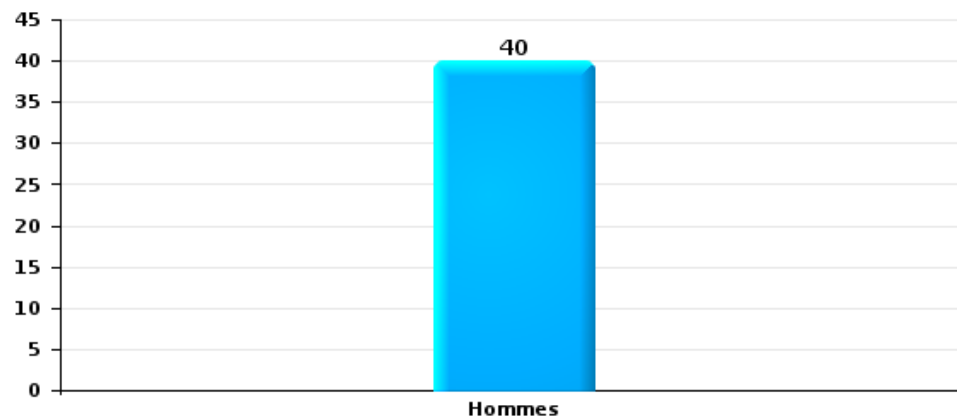
Nombre de suspects-fait selon le sexe





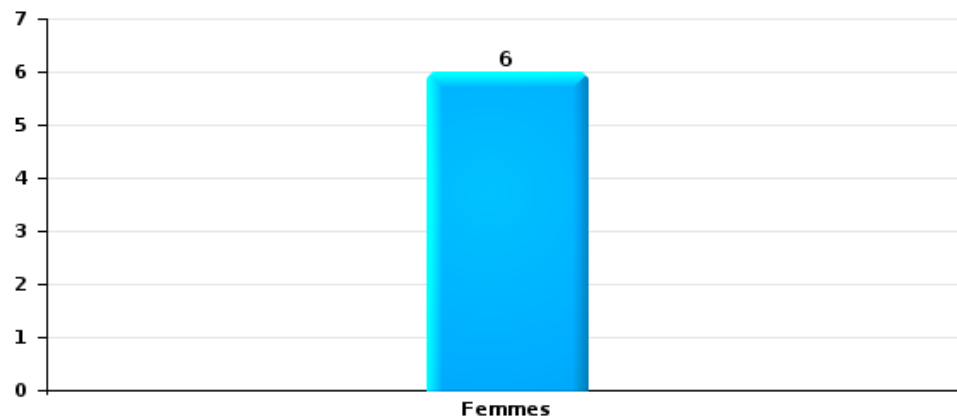
Vol de vélo

Nombre de suspects-fait selon le sexe



Vol à la tire

Nombre de suspects-fait selon le sexe





2.3. Nombre de suspects-fait selon l'âge des suspects identifiés (TOP 5 des catégories principales)

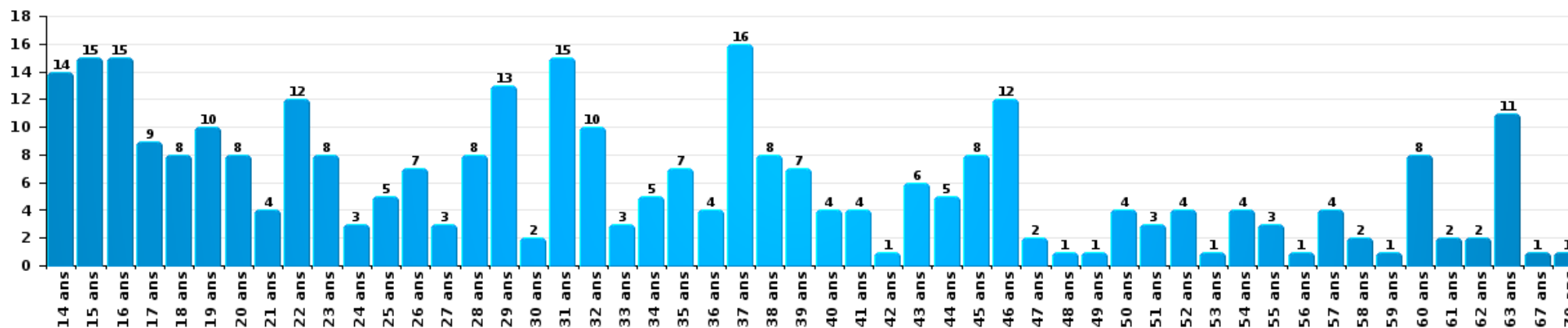
1) Lorsqu'un même suspect a commis plusieurs faits durant la période considérée, il est aussi comptabilisé plusieurs fois, qu'il ait le même âge ou non – 2) Les suspects au-dessous de 14 ans et à partir de 90 ans ne sont pas repris dans le tableau (voir également la note méthodologique)

Oostende

2025

Vol et extorsion

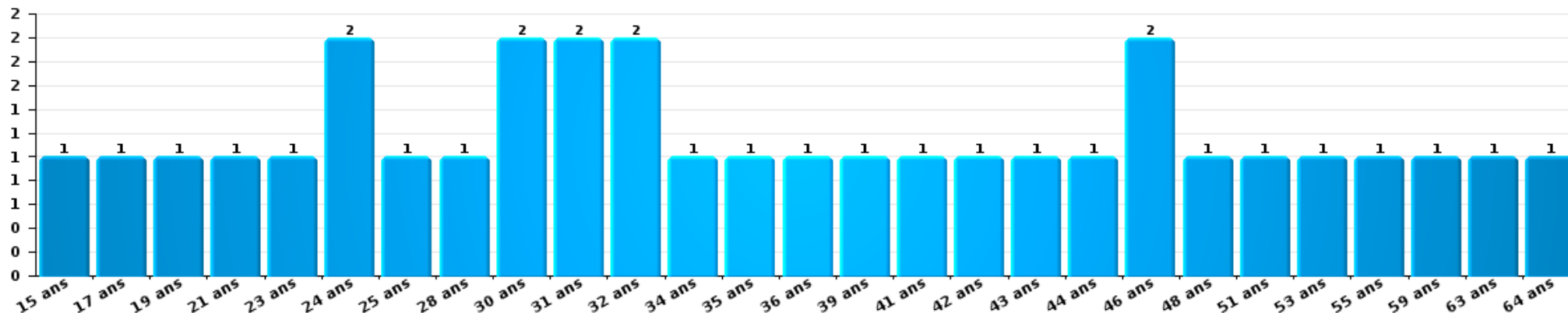
Nombre de suspects-fait par âge (chronologique)





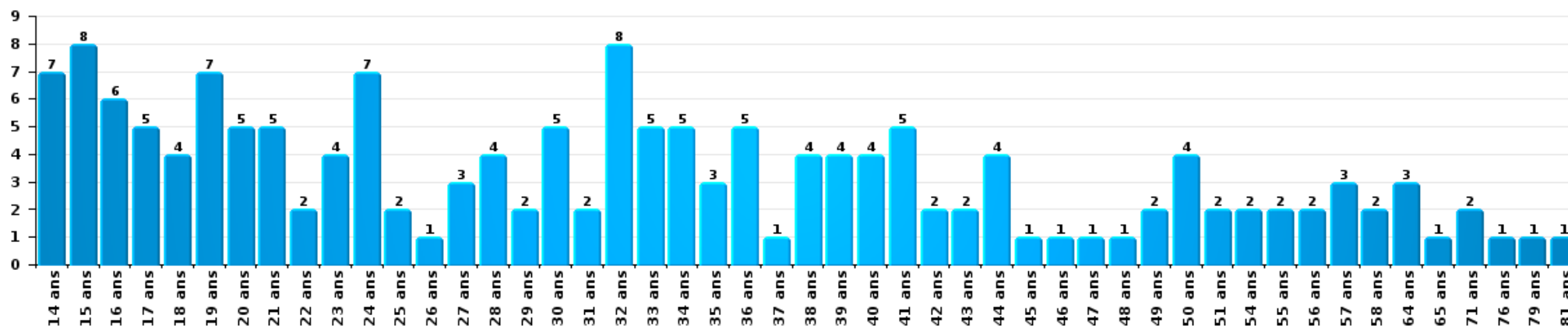
Dégradation de la propriété

Nombre de suspects-fait par âge (chronologique)



Infr. contre l'intégrité physique

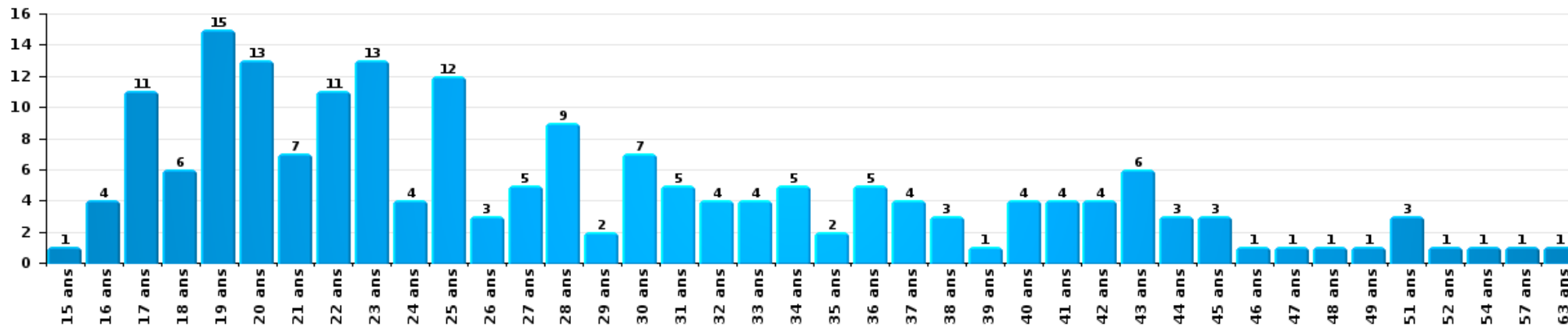
Nombre de suspects-fait par âge (chronologique)





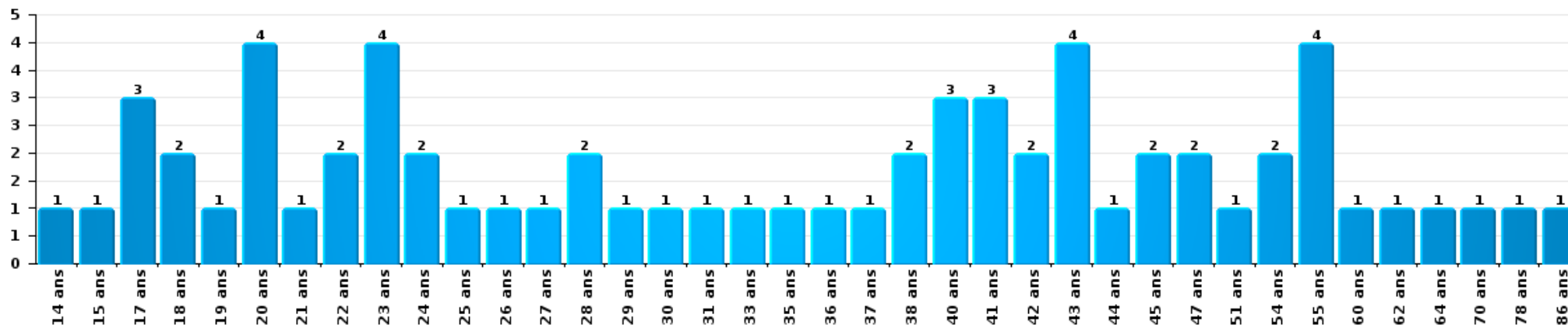
Drogues

Nombre de suspects-fait par âge (chronologique)



Fraude

Nombre de suspects-fait par âge (chronologique)





2.4. Nombre de suspects-fait selon l'âge des suspects identifiés (TOP 5 des figures criminelles)

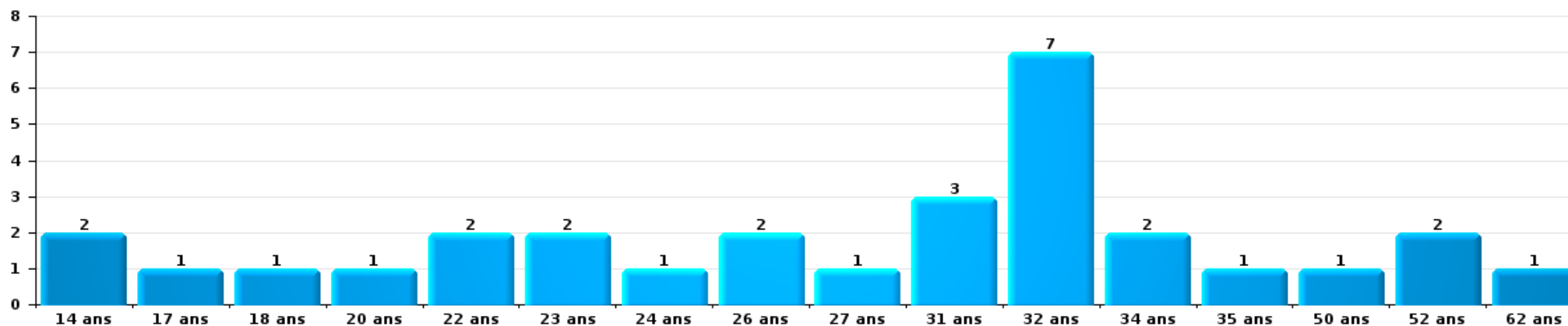
1) Lorsqu'un même suspect a commis plusieurs faits durant la période considérée, il est aussi comptabilisé plusieurs fois, qu'il ait le même âge ou non – 2) Les suspects au-dessous de 14 ans et à partir de 90 ans ne sont pas repris dans le tableau (voir également la note méthodologique)

Oostende

2025

Cambrilage dans bâtiment (total)

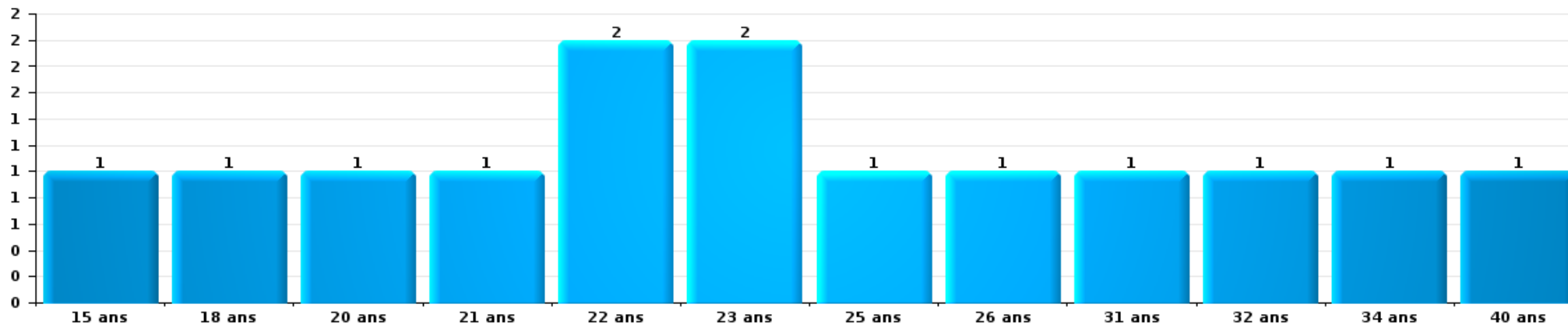
Nombre de suspects-fait par âge (chronologique)





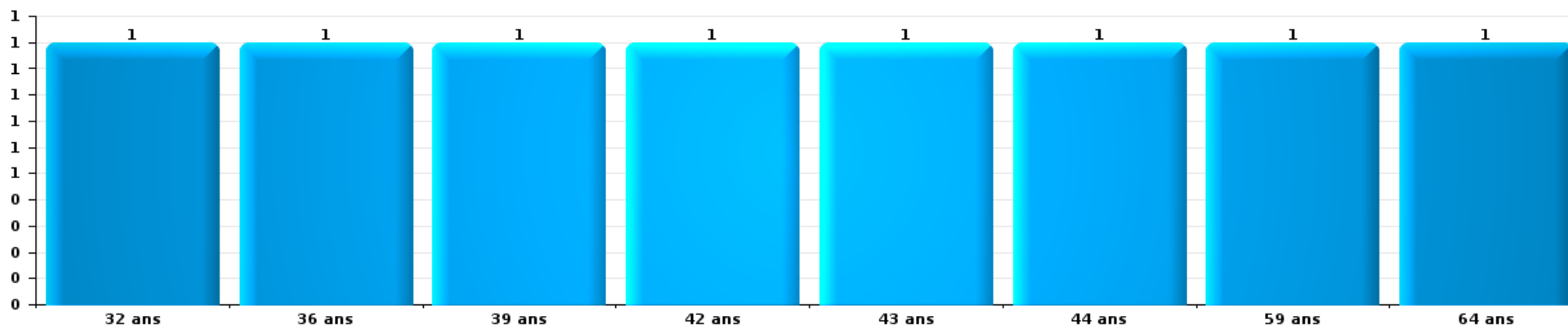
Vol dans ou sur un véhicule

Nombre de suspects-fait par âge (chronologique)



Dégradation de voiture

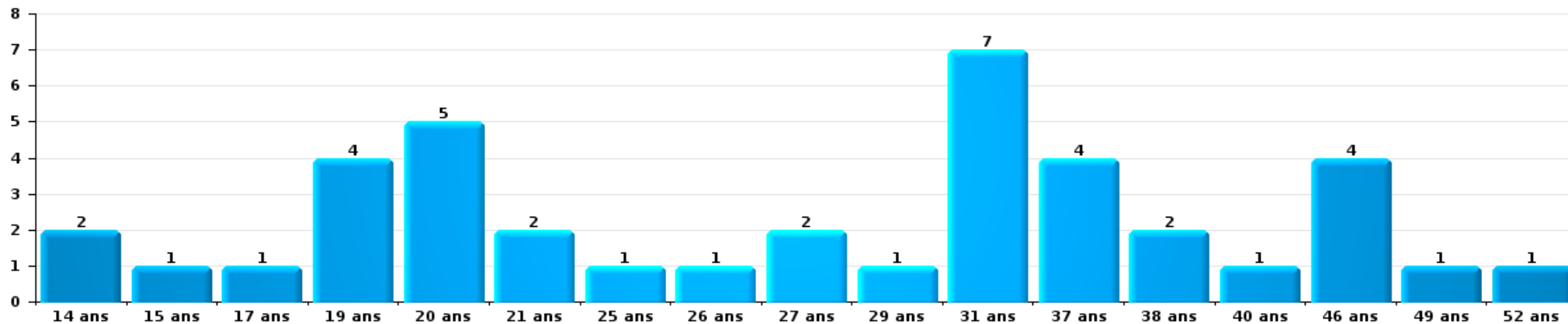
Nombre de suspects-fait par âge (chronologique)





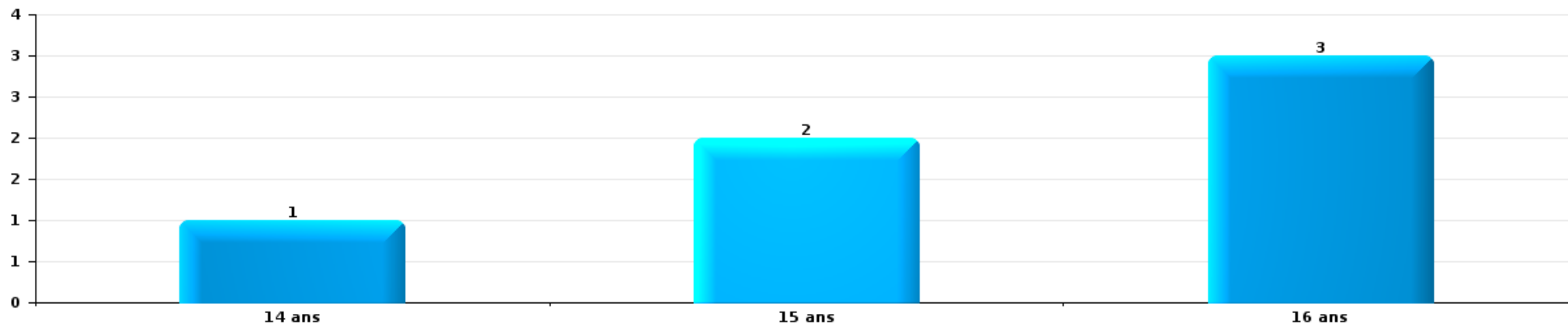
Vol de vélo

Nombre de suspects-fait par âge (chronologique)



Vol à la tire

Nombre de suspects-fait par âge (chronologique)



STATISTIQUES POLICIERES DE CRIMINALITE

LIEU DE PERPETRATION: COMMUNE

Oostende

***ANNEXE I: DETAIL PAR CATEGORIE DE DELIT
CODE PENAL***



Oostende

Infraction Code pénal

Infr. contre l'intégrité physique

			2000	2015	2016	2017	2018	2019	2020	2021	2022	2023	2024	2025	
Assassinat	Infanticide (assassinat)	Acc.	1					1							
	Empoisonnement (assassinat)	Tent.			1										
	Autres	Acc.	1							2		1	1		
		Tent.			1	1				1		5			3
Sous-total			2		1	2		1	3	3	6	1	1	3	
Meurtre	Parricide (meurtre)	Acc.	1												
		Tent.								1		1			
	Infanticide (meurtre)	Tent.										1			
	Suite à incendie volontaire / explosion	Tent.										2			
	Non spécifié	Acc.	2	1			1	2	1						
		Tent.	3												
	Autres	Acc.			1		1								
Tent.			2	2	7	5	8		2	8	10	4		1	
Sous-total			6	3	3	7	7	10	1	3	8	14	4	1	
Torture et maltraitance	Traitement inhumain	Acc.							1		1				
	Traitement dégradant	Acc.						1		1	3		1		
	Non spécifié	Acc.			1										
Sous-total					1		1	1	1	1	4		1		
Droit international humanitaire	Crime de guerre	Acc.												1	
Sous-total														1	
Coups et/ou blessures vol. en sphère familiale	Entre partenaires ou ex-partenaires	Acc.	62	81	111	102	115	92	92	86	107	100	119	68	
		Tent.												1	
	Lors d'un différend familial en général	Acc.	46												
	Par les parents envers un mineur	Acc.	2	2	5	6	5	5	7	7	7	5	8	5	
	Par les parents envers personne vulnérable	Acc.								1					
	Envers les parents	Acc.	3	5	4	4	5	9	8	10	6	13	7	8	
Envers d'autres ascendants directs ou collatéraux	Acc.		5	5	3	6	5	8	5	3	7	10	3		
Sous-total			113	93	125	115	131	111	115	109	123	125	144	85	



Infr. contre l'intégrité physique

			2000	2015	2016	2017	2018	2019	2020	2021	2022	2023	2024	2025
Coups et/ou blessures vol. hors sphère familiale	Bagarres (=coups réciproques)	Acc.	61	57	57	48	65	58	56	72	59	61	97	42
	Coups envers fonctionnaire de police	Acc.	24	14	17	14	10	22	17	19	11	20	13	8
		Tent.						1						
	Envers un mineur par une pers. ayant autorité	Acc.	2	3	3	3	6	2	1	2	3	5	4	1
	Envers un mineur qualité de l'auteur inconnue	Acc.	14	7	9	13	15	9	11	21	12	20	18	14
		Tent.					1							
	Envers pers. vulnérable par pers. ayant autorité	Acc.					1			2		1		
	Envers pers. vulnérable (qualité auteur inconnue)	Acc.		1				1	1			1	2	
	Envers un mineur par cohabitant sans rel. Autorité	Acc.									1		1	
		Acc.		2	1	1	2	2	3	1	4	3		1
		Tent.				1								
	Coups envers personnel transport public	Acc.		2	3	1	1	2	2	2	4	1	1	
		Tent.												1
	Coups envers profession médicale	Acc.		2	1	3	6	1		3	3	1	1	
Coups envers personnel institut d'enseignement	Acc.		1	1	2	2	2	2	2		2			
Non spécifié	Acc.	337	240	238	232	265	221	146	208	251	235	187	77	
	Tent.			1									1	
	Sous-total		438	329	331	318	374	321	239	332	348	350	326	143
Abstention coupable		Acc.	4	1	1	2	3			3	1	4	1	2
		Sous-total	4	1	1	2	3			3	1	4	1	2
Autres infr. volontaires. c/ l'intégrité phys.	Privation de soins à enfant ou personne vulnérable	Acc.		1	1		1						1	1
	Délaissement d'enfant ou personne vulnérable	Acc.		1										
	Abandon d'enfant dans le besoin	Acc.			1					1				
	Administration substances nuisibles	Acc.	1				1		1		1	1		1
	Entrave méchante à la circulation	Acc.	3			1	1	5	1	1	2	1	3	
	Voies de faits et violences légères	Acc.	137	241	200	142	67	33	29	12	18	2	6	3
	Sous-total		141	243	202	143	70	38	31	14	21	4	10	5
Infr. involontaires contre l'intégrité physique	Homicides involontaires	Acc.	1		1					1				
	Coups et/ou blessures involontaires	Acc.	21	5	7	3	11	9	2	4	2	5	4	6
	Administration involontaire substances nuisibles	Acc.									1			
	Abstention d'entretien enfant/personne vulnérable	Acc.					1				1			
	Morsure de chien	Acc.		15	14	9	20	16	11	13	7	18	5	4
		Tent.								1				
Non spécifié	Acc.	1												
	Sous-total		23	20	22	12	32	25	13	19	11	23	9	10
	Total		727	689	685	600	617	507	400	484	516	526	496	250



Infr. contre la liberté individuelle

		2000	2015	2016	2017	2018	2019	2020	2021	2022	2023	2024	2025
Prise d'otages	Acc.							1	1		1		
	Sous-total							1	1		1		
Enlèvement de mineur ou personne vulnérable	Enlèvement parental	Acc.	1		3	1	1	2			2	3	3
		Tent.				1	3				1		1
	Autre enlèvement	Acc.		1	1			2					
		Tent.	2						1				
	Sous-total	2	1	1	5	2	4	4	1		3	3	4
Détenition par un particulier		Acc.	3	5	2	3	4	4	3	2	3	5	4
		Tent.				1						1	
	Sous-total	2	3	5	2	4	4	4	3	2	3	6	4
	Total	4	4	6	7	6	8	9	5	2	7	9	8



Infr. contre les mœurs

			2000	2015	2016	2017	2018	2019	2020	2021	2022	2023	2024	2025
Viol ayant causé la mort	Victime majeure	Acc.	1											
		Sous-total	1											
Viol n'ayant pas causé la mort	Victime < 10a	Acc.	2	4	3	3	3	3	3	4	1			
		Tent.					1							
	Victime 10a - 14a	Acc.	4	1	1	2	2	6	4	4	1			
		Tent.			1		1							
	Victime 14a - 16a	Acc.	3		3	6	1	3	3	4	1			
		Acc.		4	5	1	3		3	5	1			
	Victime majeure	Acc.	7	13	18	21	11	20	13	23	8			
		Tent.		3	3	2		1		1	1			
Victime âge inconnu	Acc.		3			1								
	Sous-total		16	28	34	35	23	33	26	41	13			
Viol avec conséquence inconnue		Acc.	6	1					1	3	1			
		Sous-total	6	1					1	3	1			
Viol n'ayant pas causé la mort (nvCPS)	Victime < 16a	Acc.									7	22	10	5
		Tent.											1	
	Victime 16a - 18a	Acc.									1	8	5	
		Acc.							1		11	16	17	10
Victime majeure	Tent.											2		
	Sous-total								1	19	46	35	15	
Attentat à la pudeur ayant causé la mort	Victime majeure	Acc.									1			
		Sous-total									1			
Attentat à la pudeur avec violence / menace	Victime < 16a	Acc.	3	2	2	2	2	2	2	1	1			
		Acc.		1		1		2	1	6				
	Victime majeure	Acc.	1	2	6	3	4	7	7	7	5			
		Tent.			1									
	Sous-total	4	5	9	6	6	11	10	14	6				
Attentat à la pudeur sans violence / menace	Victime < 16a	Acc.	10	7	13	10	15	11	9	11	3	1		
		Tent.	1											
	Victime 16a - 18a	Acc.	2	1	5	2	1	3	4	2	2			1
		Acc.		3	3	3	4	3	3	6	1			
Victime âge inconnu	Acc.													
	Sous-total	13	11	21	15	20	17	16	19	6	1		1	
Attentat à la pudeur non spécifié		Acc.	7											
		Sous-total	7											
Atteinte intégrité sexuelle sans mort (nvCPS)	Victime < 16a	Acc.							2	1	4	13	12	8
		Acc.									4	2	5	2
	Victime majeure	Acc.									8	16	28	7
		Tent.										1	1	1
	Sous-total							2	1	16	32	46	18	

FPF/DGR/DR/BIPOL - Statistiques policières de criminalité (date de clôture: 31/10/2025)
 Les données pour les années 2001 jusqu'à 2014 ne sont plus publiées mais restent disponibles sur demande auprès du service BIPOL.
 Les données pour 2025 ne concernent que le 1er semestre.



Infr. contre les mœurs

			2000	2015	2016	2017	2018	2019	2020	2021	2022	2023	2024	2025
Pornographie enfantine	Détention	Acc.	1	8	3	8	4	4	7	4	2			
	Distribution	Acc.	1	16	4	25	24	15	24	16	1			
	Accès pornographie enfantine via technologie	Acc.				3			2		2			
	Non spécifié	Acc.		3			1	1		1				
	Sous-total		2	27	7	33	32	20	33	21	5			
Pornographie		Acc.								1				
		Sous-total								1				
Incitation à la débauche	Victime mineure	Acc.		6	12	9	5	2	3					
	Victime majeure	Acc.					1							
	Age victime inconnu	Acc.	1	2			1		1					
	Autre publicité pour débauche	Acc.			1	6		1	33	4	3			
	Non spécifié	Acc.	2											
		Sous-total	3	8	13	15	7	3	37	4	3			
Exploitation de la débauche d'autrui	Victime mineure	Acc.									1			
	Victime majeure	Acc.	2		2	1			1	1	1			
		Tent.		1										
	Age victime non spécifié	Acc.	1	1										
	Age victime inconnu	Acc.	3		1		1	1						
		Sous-total	6	2	3	1	1	1	1	1	2			
Outrage public aux bonnes mœurs	Actions (exhibitionnisme, etc.)	Acc.	9	11	7	3	4	5	10	8	3			
	Ecrits, images, objets	Acc.	4	1	2	3		2	2	3				
	Obscénités en public	Acc.	1											
	Exhibitionnisme (nvCPS)	Acc.									1	5	10	2
	Contenu pornographique extrême ou violent (nvCPS)	Acc.											3	1
	Non spécifié	Acc.	4											
		Sous-total	18	12	9	6	4	7	12	11	4	5	13	3
Voyeurisme	Observation/enregistrement de nudité ou intimité	Acc.		1	4	4	5	5	3	3				
	Diffusion enregistrement nudité ou intimité	Acc.			2	3	3	8	4	6	4			
		Tent.								2				
	Non spécifié	Acc.			1			1						
		Sous-total		1	7	7	8	14	7	11	4			
Voyeurisme direct (nvCPS)	Victime < 16a	Acc.										1	1	1
	Victime majeure	Acc.										1		
		Sous-total										2	1	1
Voyeurisme via moyen technique ou autre (nvCPS)	Victime < 16a	Acc.									1	1	1	
	Victime 16a - 18a	Acc.											2	
	Victime majeure	Acc.									1	1	1	4
		Tent.										1		
		Sous-total									2	3	4	4



Infr. contre les mœurs

			2000	2015	2016	2017	2018	2019	2020	2021	2022	2023	2024	2025
Diffusion de contenu à caractère sexuel (nvCPS)	Victime < 16a	Acc.											1	2
	Victime 16a - 18a	Acc.										1		2
	Victime majeure	Acc.									2		3	
		Sous-total									2	1	4	4
Diffusion contenu sex. but méchant/lucrat. (nvCPS)	Victime < 16a	Acc.										3	5	
	Victime 16a - 18a	Acc.									1		1	
	Victime majeure	Acc.									1	2	2	3
		Tent.										1		
	Sous-total									2	6	8	3	
Avortement sans permission de la femme	Non spécifié	Acc.			1									
	Sous-total			1										
Grooming (contact par ICT avec mineur < 16 ans)		Acc.			1	1	3	1	3	2	1			
	Sous-total			1	1	3	1	3	2	1				
Grooming offline - sans ICT (nvCPS)	Victime < 16a	Acc.												1
	Victime 16a - 18a	Acc.												1
		Sous-total												2
Grooming online - avec ICT (nvCPS)	Victime < 16a	Acc.										2		1
	Victime 16a - 18a	Acc.											1	1
		Sous-total										2	1	2
Exploitation sexuelle mineurs-prostitution (nvCPS)	Incitation à la débauche/prostit. (nvCPS)	Acc.									2	1		
	Exploitation de la débauche/prostit. (nvCPS)	Acc.											1	
		Sous-total									2	1	1	
Images d'abus sexuels de mineurs (nvCPS)	Production/diffusion images abus sexuels (nvCPS)	Acc.										7	14	3
	Détention/acquisition images abus sexuels (nvCPS)	Acc.									2	8	11	2
		Tent.												1
	Accès à images abus sexuels de mineurs (nvCPS)	Acc.											4	
	Sous-total									2	15	29	6	
Abus de la prostitution - personne majeure (nvCPS)		Acc.												1
	Sous-total													1
		Total	76	95	105	119	104	107	149	129	91	114	142	60



Infr. contre autres valeurs morales et sentiments

			2000	2015	2016	2017	2018	2019	2020	2021	2022	2023	2024	2025
Harcèlement	Harcèlement par téléphone (OLD)	Acc.	32											
		Acc.	7	83	88	91	82	91	95	103	82	103	88	56
	Sous-total	39	83	88	91	82	91	95	103	82	103	88	56	
Violation de sépulture		Acc.		1		1			1	1	6	4	3	5
		Sous-total		1		1			1	1	6	4	3	5
Violation du secret professionnel		Acc.	1	2	1		1	1			1	2	3	1
		Sous-total	1	2	1		1	1			1	2	3	1
Atteinte à l'honneur	Calomnie et diffamation	Acc.	19	16	15	13	20	17	17	8	13	21	23	12
	Déclaration calomnieuse	Acc.	2	2		1	2	1		1		1		
	Imputation calomnieuse	Acc.	7	4	5	3	2	2	5	3		2	3	1
	Divulgateion méchante	Acc.		2		1	1	1		1	1			
	Injures (Délit)	Acc.	9	10	11	8	9	5	12	6	7	6	7	2
	Non spécifié	Acc.	2			1	1						1	
	Sous-total	39	34	31	27	35	26	34	19	21	30	34	15	
Vie privée	Violation de domicile par un particulier	Acc.	27	9	8	9	5	12	4	9	6	4	11	6
		Tent.	1						1					
	Violation du secret des lettres	Acc.	1	3	1	3	3	1	1	1	2	2		
	Sous-total	29	12	9	12	8	13	6	10	8	6	11	6	
Tapage nocturne		Acc.	11	11	15	10	9	4	6	9	6	3	4	2
		Sous-total	11	11	15	10	9	4	6	9	6	3	4	2
Violation de communication par particulier		Acc.											1	
		Sous-total											1	
Abus faiblesses de personnes		Acc.		1		1							1	
		Sous-total		1		1							1	
Vie privée mineur: publication de l'identité		Acc.											1	
		Sous-total											1	
Vie privée moeurs: publication identité victime		Acc.							1	1	1	1	2	
		Sous-total							1	1	1	1	2	
Cyberlokkking (leurre de mineur par ICT)		Acc.					1	1	6	1	1		1	
		Tent.											1	
		Sous-total					1	1	6	1	1		2	
Attirer ou utiliser mineur ou personne vulnérable		Acc.			1			1			1			
		Sous-total			1			1			1			
Occupation bien d'autrui (squatter)	Pénétrer / occuper / séjourner (bien non habité)	Acc.						3	7	2	3	7	1	6
		Acc.							2	2			1	
	Pénétrer / occuper / séjourner (bien habité)	Tent.										1		
		Sous-total						3	9	4	3	8	2	6



Infr. contre autres valeurs morales et sentiments

		2000	2015	2016	2017	2018	2019	2020	2021	2022	2023	2024	2025
	Total	119	144	145	142	136	140	158	148	130	157	152	91



Infr. relative au statut juridique de l'enfant

			2000	2015	2016	2017	2018	2019	2020	2021	2022	2023	2024	2025
Non-représentation d'enfants	Par les parents	Acc.	2	1			3	2	7	15	1	1	1	
	Par une personne qui en a la charge	Acc.						1						
		Sous-total	2	1			3	3	7	15	1	1	1	
Non-déclaration de naissance		Acc.										1		
		Sous-total										1		
Non spécifié		Acc.	1											
		Sous-total	1											
		Total	3	1			3	3	7	15	1	2	1	



Vol et extorsion

			2000	2015	2016	2017	2018	2019	2020	2021	2022	2023	2024	2025	
Vol avec circ. aggr.	Avec violence	Acc.	38	37	35	44	31	37	42	21	33	52	23	22	
		Tent.	11	4	8	4	4	6	8	4	3	3	4	1	
	Sans violence	Inc.	222												
		Acc.	472	540	440	410	430	461	378	352	420	344	322	174	
		Tent.	97	267	170	193	196	258	257	187	168	125	149	58	
Sous-total			840	848	653	651	661	762	685	564	624	524	498	255	
Vol sans circ. aggr.	Avec violence	Acc.	24	48	48	58	45	51	32	40	22	60	40	15	
		Tent.	2	3	5	3	5	3	4	3	5	6	3	1	
	Sans violence, Vol à la tire	Acc.	82	367	301	325	283	239	142	108	139	188	187	49	
		Tent.		2	1	4	6	2	1	1	2	1	3		
	Sans violence, Vol d'usage	Acc.	1	3	4	3	6	5	1	2	4	1	4	2	
		Tent.													
	Sans violence, Vol domestique	Acc.	40	42	31	36	26	37	14	24	34	14	19	10	
		Tent.				3	1	2		2					
	Sans violence	Inc.	78												
		Acc.	2.439	1.832	2.016	1.928	1.777	1.823	1.406	1.358	1.865	1.773	1.732	787	
	Tent.	33	19	24	45	35	40	33	26	35	37	35	25		
Sous-total			2.699	2.316	2.430	2.405	2.184	2.202	1.633	1.564	2.106	2.080	2.023	889	
Vol non spécifié	Acc.	970	3	3	3	5	2	3	4	1	2	4			
	Tent.	204													
Sous-total			1.174	3	3	3	5	2	3	4	1	2	4		
Extorsion	Acc.	12	16	18	22	10	9	19	21	14	17	15	13		
	Tent.	4	13	14	3	5	5	4	8	5	10	12	5		
Sous-total			16	29	32	25	15	14	23	29	19	27	27	18	
Total			4.729	3.196	3.118	3.084	2.865	2.980	2.344	2.161	2.750	2.633	2.552	1.162	



Fraude

			2000	2015	2016	2017	2018	2019	2020	2021	2022	2023	2024	2025
Blanchiment d'argent	Acc.	1	5	14	21	13	16	87	71	58	69	81	21	
	Tent.		1		1	2	1			1				
	Sous-total	1	6	14	22	15	17	87	71	59	69	81	21	
Recel	Recel simple	Acc.	9	7	7	8	4	4	5	6	3	4	11	3
		Tent.							1					
	Recel qualifié	Acc.	7			1			1	1				
	Non spécifié	Acc.	3								1			
	Sous-total	19	7	7	9	4	4	7	7	4	4	11	3	
Grivèlerie	Carburant / lubrifiant	Acc.	17	1	3	1		5	5	3	1	2		1
	Boissons et aliments	Acc.	15	18	18	12	39	31	14	11	18	24	35	16
	Voiture de location	Acc.	21	14	10	17	6	9	8	7	9	8	15	4
	Logements	Acc.	14	8	7	4	7	5	5	3	2	2	6	4
	Non spécifié	Acc.	12											
	Sous-total	79	41	38	34	52	50	32	24	30	36	56	25	
Corruption privée	Tent.					1								
	Sous-total					1								
Détournement et destruction frauduleuse	Cel frauduleux	Inc.	1											
		Acc.	100	81	102	66	44	58	38	52	56	40	44	24
	D'argent, de papiers, etc.	Acc.	2	3		1			1	2				
	D'objets saisis	Acc.	1			1	2							
	De biens mobiliers des époux	Acc.	2											
Non spécifié	Acc.	59	3	1		6		1	5		4		1	
	Sous-total	165	87	103	68	52	58	40	59	56	44	44	25	
Esroquerie	Fraude par internet	Acc.		82	92	107	148	186	235	202	210	322	320	151
		Tent.		32	18	14	16	6	15	8	6	14	5	2
	Esroquerie sans internet	Acc.		54	47	53	54	45	31	47	33	36	45	20
		Tent.		11	5	11	5	8	2	2		4		2
	Non spécifié	Acc.	140											
	Tent.	15												
	Sous-total	155	179	162	185	223	245	283	259	249	376	370	175	
Tromperie	Marchandises vendues / travail fourni	Acc.	1	1		1			1					
	Non spécifié	Acc.							1	1				
	Sous-total	1	1		1		1		1	2				
Abus de confiance et infr. apparentées	Abus de confiance	Acc.	134	46	50	44	64	56	31	57	38	45	49	18
	Abus des faiblesses	Acc.	5	1	5	5	5	6	7	6	2	5	3	1
	Sous-total	139	47	55	49	69	62	38	63	40	50	52	19	



Fraude

			2000	2015	2016	2017	2018	2019	2020	2021	2022	2023	2024	2025
Abus de biens sociaux	Par des sociétés	Acc.					3					2		
	Non spécifié	Acc.		1				1		1	1			
	Autres	Acc.			1							1		
		Sous-total		1	1		3	1		1	1	3		
Infr. liées à l'insolvabilité	Par des tiers	Acc.						1						
	Par le débiteur	Acc.				1						1		
	Non spécifié	Acc.	1	4	2	3	2	2	4	6	3	5	2	2
		Sous-total	1	4	2	3	3	3	4	6	3	6	2	2
Insolvabilité frauduleuse		Acc.			1		1				1	1		
		Sous-total			1		1				1	1		
Chèques sans provision		Acc.	32		1				1					
		Sous-total	32		1				1					
		Total	592	373	384	371	423	441	493	492	443	589	616	270



Dégradation de la propriété

			2000	2015	2016	2017	2018	2019	2020	2021	2022	2023	2024	2025	
Incendie volontaire	Dans lieu habité (de jour)	Acc.		4	7	4	3	3	6	2	2	1	1	2	
		Tent.												1	1
	Dans lieu habité (de nuit)	Acc.		6	5	10	7	8	1	4	1	5	2		1
		Tent.			2		1	5							
	Dans lieu habité (moment indéterminé)	Acc.		7	2	2	1						1		
		Tent.			1	1						1			
	Dans un autre lieu (de jour)	Acc.	6	4	1	16	5	4	3	8	7	4	7		8
		Tent.				2			1						
	Dans un autre lieu (de nuit)	Acc.	7	5	12	17	10	2	5	2	8	7	5		1
		Tent.				1			1						
	Dans un autre lieu (moment indéterminé)	Acc.	1	1	1	3	3	1	1	1	2	4	1	2	2
		Tent.	1						1						
Non spécifié	Acc.	12													
	Tent.	2													
		Sous-total	29	27	31	56	30	25	17	18	23	19	18	15	
Destruction par explosion volontaire	Dans un autre lieu (de nuit)	Acc.												1	
		Sous-total												1	
Incendie involontaire		Acc.	43	28	20	18	17	13	11	11	18	5	14	8	
		Sous-total	43	28	20	18	17	13	11	11	18	5	14	8	
Destruction, dénaturation, dégradation	Avec circ. aggr.	Acc.	29	2	6	4	3		3	2	2	4			
		Acc.	255							1				1	
	Non spécifié	Tent.	2												
		Sous-total	286	2	6	4	3		3	3	2	4	1		
Vandalisme	Sur véhicules	Acc.	322	400	418	369	283	309	287	259	250	204	267	143	
		Tent.												1	
	Sur autres biens mobiliers	Acc.	320	57	66	58	63	70	54	49	48	61	43	25	
		Acc.	1	46	50	43	30	19	16	15	39	16	31	12	
	Autres détériorations sur biens immobiliers	Acc.	159	346	351	335	307	283	221	236	254	246	238	128	
		Tent.						1							
Dégradation de clôture	Acc.	8	3	5	2	13	10	6	4	3	3	1			
	Tent.	1													
		Sous-total	811	852	890	807	696	692	584	563	594	530	580	309	
Intrusion dans une zone portuaire		Acc.				1	2	2	3			1	1		
		Sous-total				1	2	2	3			1	1		
		Total	1.169	909	947	885	747	732	617	598	637	559	614	333	



Infr. contre la Sécurité de l'Etat

			2000	2015	2016	2017	2018	2019	2020	2021	2022	2023	2024	2025
Roi et gouvernement	Acc.						1							
	Tent.				1									
	Sous-total				1	1								
Sûreté intérieure de l'Etat	Acc.			1	1									
	Sous-total			1	1									
Terrorisme	Groupe terroriste	Acc.		6		1			2				2	
		Tent.		1										
	Diffuser un message qui incite au terrorisme	Acc.			1									1
	Infractions terroristes particulières	Acc.									1			
	Sous-total			7	1	1	1		2		1		2	1
Non spécifié	Acc.			2										
	Sous-total			2										
Total				10	3	2	2		2		1		2	1



Infr. contre la sécurité publique

			2000	2015	2016	2017	2018	2019	2020	2021	2022	2023	2024	2025
Organisation criminelle	Acc.			5	5	5	1	1	3	6		1	3	1
	Sous-total			5	5	5	1	1	3	6		1	3	1
Association de malfaiteurs	Acc.	1		3	6	2	9	16	9	4	10	10	13	9
	Sous-total	1		3	6	2	9	16	9	4	10	10	13	9
Evasion de prisonniers	Evasion simple	Acc.		1			1		1	1				
	Non-entrée de congé	Acc.								1				
	Non-respect surveillance électronique	Acc.		10	1	2	5		3	8	6	19	26	2
	Non spécifié	Acc.	1	1					1			1		
	Sous-total		1	12	1	2	6		5	10	6	20	26	2
Menaces	Menace d'attentat	Acc.		2		1	1	1	10	7	1	1	3	
	Verbales	Acc.	113	61	72	45	61	66	52	58	56	55	51	25
	Ecrites	Acc.	14	23	21	28	38	33	25	33	26	23	17	25
	Par gestes, emblèmes	Acc.	24	16	22	16	37	41	26	25	30	26	31	16
	Alerte à la bombe	Acc.	3	4	2	1		1	2		3	2	5	2
	Non spécifié	Acc.	21	1									1	1
	Sous-total		175	107	117	91	137	142	115	123	116	107	108	69
	Total		177	127	129	100	153	159	132	143	132	138	150	81



Infr. contre l'autorité publique

		2000	2015	2016	2017	2018	2019	2020	2021	2022	2023	2024	2025
Violence c/ personnes investies autorité publique	Acc.		4	6	5	2	2	4	1		2	1	
	Sous-total		4	6	5	2	2	4	1		2	1	
Rébellion	Rébellion armée	Acc.	4	5	4	3	1		1	1		7	1
	Rébellion non armée	Acc.	68	101	85	80	85	73	58	52	48	63	34
	Non spécifié	Acc.			1			1					
		Sous-total	45	72	106	90	83	86	74	59	53	48	70
Outrages	Acc.	34	9	12	11	9	11	19	12	13	14	12	5
	Sous-total	34	9	12	11	9	11	19	12	13	14	12	5
Refus de coopération (informatique et télécom)	Acc.							3		1			
	Sous-total							3		1			
Autres infractions	Bris de scellés	Acc.	3	7	2	2	2	3	1	2	2		
		Sous-total	2	3	7	2	2	2	3	1	2	2	
	Total	81	88	131	108	96	101	103	73	69	66	83	40



Infr. contre la foi publique

			2000	2015	2016	2017	2018	2019	2020	2021	2022	2023	2024	2025
Faux en écritures	Faux en écritures	Acc.	121	36	30	22	36	28	24	31	25	21	18	7
		Tent.	7			2				1				
	Usage de faux en écrit. et écrit. falsifiées	Acc.	111	10	12	8	13	5	5	6	13	13	10	2
		Tent.	1				1							
	Sous-total		240	46	42	32	50	33	29	38	38	34	28	9
Usurpation	De fonctions	Acc.	7	3	2	4	3	4	3	1	2	1	4	3
	De titres	Acc.				1					1	1	1	1
	De costumes, de décorations, etc.	Acc.									1	2		
	De nom	Acc.	77	31	19	24	26	28	26	42	32	22	33	11
		Tent.					1							
	Non spécifié	Acc.	21				1		1					
	Tent.	6												
	Sous-total		111	34	21	29	31	32	30	43	36	26	38	15
Contrefaçon / falsification	Contrefaçon	Acc.	2		2	3	5	2	5	3	8	8	19	
	Falsification	Acc.		2	1	2	1	3	3	2	5	3	3	1
	Non spécifié	Acc.	1				1							
	Sous-total		3	2	3	5	7	5	8	5	13	11	22	1
Fausses monnaies	Emission	Acc.	6	34	19	11	17	21	4	4	6	1	2	2
		Tent.		1			4	5						
	Non spécifié	Acc.	24			1								
		Tent.	1											
	Autres	Acc.	2	1	1	1	2	5	4	2	2	3	1	1
	Sous-total		33	36	20	13	23	31	8	6	8	4	3	3
Faux en justice	Fausse déclarations	Acc.	3	4	3	1		1	1	2		2	2	1
	Falsification d'enregistrement	Acc.												1
	Sous-total		3	4	3	1		1	1	2		2	2	2
	Total		390	122	89	80	111	102	76	94	95	77	93	30



Oostende

Infraction Code pénal

Infr. contre la famille

		2000	2015	2016	2017	2018	2019	2020	2021	2022	2023	2024	2025
Bigamie	Acc.				1								
	Sous-total				1								
Abandon de famille	Acc.	3		1	1		1	1		1			
	Sous-total	3		1	1		1	1		1			
Refus du droit aux relations personnelles	Acc.	217	61	43	40	43	52	34	56	87	47	45	39
	Tent.			1									
	Sous-total	217	61	44	40	43	52	34	56	87	47	45	39
Non-acquittement pension alimentaire	Acc.	37	16	6	5	5	8	3	5	2	6	1	
	Sous-total	37	16	6	5	5	8	3	5	2	6	1	
Mariage forcé	Acc.								1				
	Sous-total								1				
Non spécifié	Acc.	4											
	Sous-total	4											
Total		261	77	51	47	48	61	38	62	90	53	46	39



Criminalité informatique

		2000	2015	2016	2017	2018	2019	2020	2021	2022	2023	2024	2025
Hacking	Acc.		12	19	16	20	43	224	216	180	29	75	90
	Tent.			1		1	2	4	1	1			1
	Sous-total		12	20	16	21	45	228	217	181	29	75	91
Faux en informatique	Acc.			4	3	2	16	18	21	11	5	3	19
	Tent.						1						
	Sous-total			4	3	2	17	18	21	11	5	3	19
Fraude informatique	Acc.		80	67	53	112	156	329	442	495	468	410	185
	Tent.		7	12	2	13	8	11	5	5	6	3	6
	Sous-total		87	79	55	125	164	340	447	500	474	413	191
Sabotage	Acc.			5		3	1	4	2	3		1	3
	Tent.												
	Sous-total			5		3	1	4	2	3		1	3
Total			99	108	74	151	227	590	687	695	508	492	304



Exercice illégal de l'autorité publique

		2000	2015	2016	2017	2018	2019	2020	2021	2022	2023	2024	2025
Usurpation de pouvoir	Acc.	1	1										
	Sous-total	1	1										
Corruption publique	Acc.				1					1		3	
	Tent.					1							1
	Sous-total				1	1				1		3	1
Détention par fonctionnaire public	Acc.			1									
	Sous-total			1									
Actes arbitraires	Acc.		1				1						
	Sous-total		1				1						
Prise d'intérêt	Acc.					1						1	
	Sous-total					1						1	
Abus de l'autorité	Acc.	1			2								
	Sous-total	1			2								
Violation de communication par fonctionnaire	Acc.											1	
	Sous-total											1	
Non spécifié	Acc.											1	
	Sous-total											1	
	Total	2	2	1	3	2	1			1		6	1

Marchand de sommeil

		2000	2015	2016	2017	2018	2019	2020	2021	2022	2023	2024	2025
Sans circ. aggr.	Acc.		2	1		4			1		1		
	Sous-total		2	1		4			1		1		
Non spécifié	Acc.				1								
	Sous-total				1								
	Total		2	1	1	4			1		1		



Traite des êtres humains

		2000	2015	2016	2017	2018	2019	2020	2021	2022	2023	2024	2025
Exploitation sexuelle	Acc.		3	3	7	6	5	3	4	4	1	1	3
	Sous-total		3	3	7	6	5	3	4	4	1	1	3
Exploitation économique	Acc.			1	2	4	1	1	2		1	3	1
	Sous-total			1	2	4	1	1	2		1	3	1
Total			3	4	9	10	6	4	6	4	2	4	4

Provocation crime ou délits

		2000	2015	2016	2017	2018	2019	2020	2021	2022	2023	2024	2025
Provocation délits	Acc.											1	
	Sous-total											1	
Total												1	

Autres infractions Code pénal

		2000	2015	2016	2017	2018	2019	2020	2021	2022	2023	2024	2025
	Acc.		1	1	1		4	1		1			
	Sous-total		1	1	1		4	1		1			
Total			1	1	1		4	1		1			

Contravention Code pénal

		2000	2015	2016	2017	2018	2019	2020	2021	2022	2023	2024	2025
Injures (Contravention)	Acc.	12											
	Sous-total	12											
Destruction d'animaux (Contravention)	Acc.	1											
	Sous-total	1											
Autres contraventions CP	Acc.	714	4	2	2		1						
	Tent.	2											
	Sous-total	716	4	2	2		1						
Total		729	4	2	2		1						



STATISTIQUES POLICIERES DE CRIMINALITE

LIEU DE PERPETRATION: COMMUNE

Oostende

***ANNEXE II: DETAIL PAR CATEGORIE DE DELIT
LOIS SPECIALES***



Oostende

Infraction Lois spéciales

Drogues

			2000	2015	2016	2017	2018	2019	2020	2021	2022	2023	2024	2025	
Détention		Acc.	138	377	458	488	445	536	266	231	308	329	260	137	
		Tent.			1										
		Sous-total	138	377	459	488	445	536	266	231	308	329	260	137	
Usage	Usage en groupe	Acc.	31												
		Tent.	1												
	Usage individuel	Acc.	73												
		Faciliter l'usage	Acc.	2	3	2	4	4	2	1	1	9	3	5	1
		Incitation à l'usage	Acc.	1	1		1			1	1		4	1	
	Désordre, scandale ou danger dans un espace public	Acc.		2	5	4	1	2	6	1	7	4	8	8	
	Non spécifié	Acc.	6												
Sous-total	114	6	7	9	5	4	8	3	16	11	14	9			
Importation et exportation		Acc.	33	11	9	24	4	8	5	8	4	5		3	
		Tent.	1							1					
		Sous-total	34	11	9	24	4	8	5	9	4	5		3	
Fabrication		Acc.	5	13	7	8	7	20	7	3	4	3	6	3	
		Tent.		1		1									
		Sous-total	5	14	7	8	8	20	7	3	4	3	6	3	
Commerce		Acc.	93	68	79	98	73	72	62	72	75	109	84	37	
		Tent.	1	1		1				1					
		Sous-total	94	69	79	98	74	72	62	73	75	109	84	37	
Protoxyde d'azote (gaz hilarant)		Acc.											6	2	
		Sous-total											6	2	
Autres		Acc.	11	6	7	2	3	7	6	5	3	2	9	1	
		Sous-total	11	6	7	2	3	7	6	5	3	2	9	1	
Total			396	483	568	629	539	647	354	324	410	459	379	192	



Législation sur les étrangers

			2000	2015	2016	2017	2018	2019	2020	2021	2022	2023	2024	2025
Transmigration illégale	Mariages simulés/blancs sans récompense/contrainte	Acc.		19	11	11	10	10	12	13	20	12	8	8
	Cohab. légale de complais. sans récompense/contr.	Acc.			2	6	6	6	4	10	7	6	9	
	Accès au territoire	Acc.	169	46	75	92	91	112	97	75	95	147	105	53
		Tent.					6		2					
	Séjour	Acc.	110	136	127	149	164	198	196	115	131	189	154	63
	Éloignement	Acc.		1	1	1	2				1			
	Pas de port de documents d'identité ou de voyage	Acc.												1
	Inscription au registre des étrangers	Acc.		87	121	177	116	113	101	107	90	94	91	55
Reconnaissance fraudul. sans récompense/contrainte	Acc.						1							
	Sous-total		279	289	337	436	395	440	412	320	344	448	367	180
Mariages simulés/blancs avec récompense/contrainte	Se faire rétribuer	Tent.							1					
	Recours à la contrainte	Tent.						1						
	Sous-total							1	1					
Trafic d'êtres humains		Acc.		3	5	3	3	4	6	2				
		Tent.							1	1				
	Sous-total			3	5	3	3	4	7	3				
Traite d'êtres humains		Acc.	26											
		Tent.	1											
	Sous-total		27											
Aide au séjour illégal		Acc.						2			1			
		Tent.				1								
	Sous-total				1		2			1				
Non spécifié		Acc.	306			3								
		Tent.	24											
	Sous-total		330			3								
Autres		Acc.	15	3		1								
		Tent.	2											
	Sous-total		17	3		1								
	Total		653	295	342	444	398	447	420	323	345	448	367	180

FPF/DGR/DRI/BIPOL - Statistiques policières de criminalité (date de clôture: 31/10/2025)
 Les données pour les années 2001 jusqu'à 2014 ne sont plus publiées mais restent disponibles sur demande auprès du service BIPOL.
 Les données pour 2025 ne concernent que le 1er semestre.



Environnement

			2000	2015	2016	2017	2018	2019	2020	2021	2022	2023	2024	2025
Déchets	Transport de déchets	Acc.		3	4	4	2		2	3		2	1	1
	Déchets par professionnel	Acc.		5	2	4	4	5	11	5	8	6	4	5
	Déchets par particulier	Acc.		24	16	14	6	8	11	13	9	11	6	2
	Déchets par personne indéterminée	Acc.	15											
	Déchets: permis/autorisation	Acc.				1			2		2			
	Non spécifié	Acc.	2											
	Sous-total		17	32	22	22	13	13	26	21	19	19	11	8
Feux d'artifice		Acc.											1	
	Sous-total												1	
Autres que déchets	Urbanisme	Acc.		13	1	2		1	1	1	1	2	1	
	Permis d'environnement	Acc.		7	4	12	4	14	13	11	13	9	12	6
	Bruit	Acc.	4	11	7	7	20	17	8	4	9		5	2
	Pollution de l'eau	Acc.	6	9	6	4	3	10	6	8	14	5	5	
	Pollution de l'air	Acc.		1	1	2	4	2	5	2	1	3	3	3
	Pollution du sol	Acc.		3	1				3	1	1	1	1	
	Autres nuisances en matière d'environnement	Acc.	4	5	6	1	5	6		3	2	5	3	1
	Sous-total		14	49	26	28	36	50	36	30	41	25	30	12
Biodiversité / Faune et flore	Commerce et détention: législation CITES	Acc.		1		1		1	2					
	Bien-être animal	Acc.	12	16	11	33	38	26	30	41	62	39	58	13
		Tent.	1									1		
	Protection de la nature	Acc.		4	3	1	1	1	4	9	10	2	13	11
	Permis / autorisation animaux	Acc.				2	2		2		1	1		1
	Destruction d'animaux	Acc.		2	3				1	1			1	
	Sous-total		13	23	17	37	41	28	39	51	73	43	72	25
	Total		44	104	65	87	90	91	101	102	133	87	114	45



Armes et explosifs

			2000	2015	2016	2017	2018	2019	2020	2021	2022	2023	2024	2025
Détention illégale	Arme à feu	Acc.	1	37	51	15	13	11	7	7	6	9	10	6
		Tent.			1									
	Arme blanche ou non à feu	Acc.		37	49	35	49	46	30	27	31	17	32	9
		Tent.		1										
	Munition	Acc.		4	6	6	6	5	2	1	1		6	2
Non spécifié	Acc.	29	1											
Sous-total			30	80	107	56	68	62	39	35	38	26	48	17
Port / transport illégal	Arme à feu	Acc.		5	4	3	2	2	2	3	2	6	1	4
		Acc.		69	65	72	89	70	78	63	83	58	61	33
	Munition	Acc.		1					1	1		1		
	Pièces/accessoires	Acc.				1								
	Objets et/ou substances non conçus comme armes	Acc.											3	5
	Non spécifié	Acc.	43			1								
Sous-total			43	75	69	76	92	72	81	67	85	65	65	42
Commerce illégal	Arme à feu	Acc.	1	2	6			1		1				
		Tent.												1
	Arme blanche ou non à feu	Acc.		1	1	3		1		1				
		Acc.						1						
	Non spécifié	Acc.	2	2										
Sous-total			3	5	7	3		3		2			1	
Fabrication / réparation illégale	Arme à feu	Acc.			1								1	
		Acc.									2			1
	Sous-total				1						2		1	1
Explosifs		Acc.	2								1	1		
	Sous-total			2							1	1		
Autre	Numéro de série	Acc.	1	2	3	1								
		Acc.				1								1
	Mesures de sécurité	Acc.									1	1		1
	Stockage	Acc.												
	Défaut signalement vol ou perte	Acc.			1	1								1
	Import / export / transit à un usage militaire	Acc.			1									
	Non spécifié	Acc.	18		1									
	Tent.	3												
Sous-total			22	2	6	2	1				1	1	1	2
Total			100	162	190	137	161	137	120	104	127	93	116	62

PFF/DGR/DR/BIPOL - Statistiques policières de criminalité (date de clôture: 31/10/2025)
 Les données pour les années 2001 jusqu'à 2014 ne sont plus publiées mais restent disponibles sur demande auprès du service BIPOL.
 Les données pour 2025 ne concernent que le 1er semestre.



Protection de la personne

			2000	2015	2016	2017	2018	2019	2020	2021	2022	2023	2024	2025
Discrimination	Incitation à la discrimination	Acc.											4	1
	Racisme et xénophobie	Acc.	3	1		5	2	2	4	5	9	2	2	
	Fondée sur son orientation sexuelle (homophobie)	Acc.						1						
	Non spécifié	Acc.											1	
	Autre discrimination	Acc.		3				1		1			3	3
	Sous-total		3	4		5	2	4	4	6	9	2	10	4
Négationnisme et révisionnisme	Négationnisme	Acc.											2	1
	Sous-total												2	1
Droits d'auteur		Acc.				1		2						
	Sous-total				1		2							
Protection de la vie privée		Acc.	67	1	1			3	2					
		Tent.									1			
	Sous-total		67	1	1			3	2		1			
Caméras de surveillance		Acc.					1			1		2		
	Sous-total						1			1		2		
Droit à l'image		Acc.				1		1		1	2	6		3
	Sous-total					1		1		1	2	6		3
Interdiction temporaire de résidence		Acc.				1								1
	Sous-total					1								1
Protection des données personnelles		Acc.											1	
	Sous-total												1	
Autres		Acc.	3						1				1	
	Sous-total		3						1				1	
	Total		73	5	1	8	3	10	7	8	12	10	14	9



Oostende

Infraction Lois spéciales

Hormones et dopage

		2000	2015	2016	2017	2018	2019	2020	2021	2022	2023	2024	2025
Détention	Acc.		5	5	4	4	3	3		1	2	1	1
	Sous-total:		5	5	4	4	3	3		1	2	1	1
Usage	Acc.			1		1	1						
	Sous-total:			1		1	1						
Fabrication et distribution	Acc.		1	1	1								
	Sous-total:		1	1	1								
Non spécifié	Acc.		1	1									
	Sous-total:		1	1									
	Total:		7	8	5	5	4	3		1	2	1	1



Loi du football

		2000	2015	2016	2017	2018	2019	2020	2021	2022	2023	2024	2025
Jet d'objets	Acc.								1	3			1
	Sous-total:								1	3			1
Pénétrer irrégulièrement le stade ou son périmètre	Acc.									1	2	2	1
	Sous-total:									1	2	2	1
Pénétration zones du stade inaccessibles au public	Acc.								2	1	2	3	
	Sous-total:								2	1	2	3	
Non-respect des injonctions données	Acc.								1	1	3	2	
	Sous-total:								1	1	3	2	
Inciter à la haine ou à l'emportement	Acc.									3	7	2	
	Sous-total:									3	7	2	
Objets pyrotechniques dans le stade ou périmètre	Acc.								1	3	2	3	
	Sous-total:								1	3	2	3	
Utiliser objets pyrotechniques territoire royaume	Acc.										2		
	Sous-total:										2		
Vente irrégulière de tickets	Acc.		11	1	1	1							
	Sous-total:		11	1	1	1							
Entrave à identification de personne via objet	Acc.											1	
	Sous-total:											1	
	Total:		11	1	1	1			5	12	18	13	2

Sécurité privée

		2000	2015	2016	2017	2018	2019	2020	2021	2022	2023	2024	2025
Entreprises de gardiennage / de sécurité	Acc.	5	2	1						3	2	1	
	Sous-total:	5	2	1						3	2	1	
	Total:	5	2	1						3	2	1	



Protection de la jeunesse

		2000	2015	2016	2017	2018	2019	2020	2021	2022	2023	2024	2025
Législation sur l'obligation scolaire	Acc.	4	18	12	9	12	7	9	10	15	17	5	3
	Sous-total:	4	18	12	9	12	7	9	10	15	17	5	3
Législation sur la protection de la jeunesse	Acc.	4	122	129	141	170	154	148	139	144	153	191	114
	Sous-total:	4	122	129	141	170	154	148	139	144	153	191	114
Non spécifié	Acc.					1	2	1				1	
	Sous-total:					1	2	1				1	
	Total:	8	140	141	150	183	163	158	149	159	170	197	117



Code pénal social

		2000	2015	2016	2017	2018	2019	2020	2021	2022	2023	2024	2025
Vie privée du travailleur	Acc.								1				
	Sous-total:								1				
Harcèlement au travail	Acc.		4	2	3	6	2	3	2	3			
	Sous-total:		4	2	3	6	2	3	2	3			
Violence au travail	Acc.												1
	Sous-total:												1
Travail illégal	Acc.	1	1	2	1	3	1		2				1
	Sous-total:	1	1	2	1	3	1		2				1
Fraude sociale aux cotisations (travail au noir)	Acc.		3	7	3	2	4	4	4	4	7	5	3
	Sous-total:		3	7	3	2	4	4	4	4	7	5	3
Documents sociaux	Acc.		2										
	Sous-total:		2										
Sécurité sociale	Acc.	2			1								
	Sous-total:	2			1								
Infr. contre foi publique en droit pénal social	Acc.			1	3	2	2	1	1	1	1	2	
	Sous-total:			1	3	2	2	1	1	1	1	2	
Escroquerie en droit pénal social	Acc.		3	1	4	1	3	5	6	2	1	2	2
	Sous-total:		3	1	4	1	3	5	6	2	1	2	2
Autres	Acc.		3	16	9	14	6	7	6	1	2		2
	Sous-total:		3	16	9	14	6	7	6	1	2		2
	Total:	3	16	29	24	28	18	20	22	11	11	9	9



Ivresse et alcool

		2000	2015	2016	2017	2018	2019	2020	2021	2022	2023	2024	2025
Ivresse publique	Acc.	202	212	285	294	289	378	303	275	351	405	398	193
	Sous-total:	202	212	285	294	289	378	303	275	351	405	398	193
Autres	Acc.	5											
	Sous-total:	5											
	Total:	207	212	285	294	289	378	303	275	351	405	398	193

Législation sur les élections

		2000	2015	2016	2017	2018	2019	2020	2021	2022	2023	2024	2025
	Acc.	1					1						
	Sous-total:	1					1						
	Total:	1					1						

Registre de population

		2000	2015	2016	2017	2018	2019	2020	2021	2022	2023	2024	2025
	Acc.	6	582	526	500	490	418	374	372	355	406	470	204
	Sous-total:	6	582	526	500	490	418	374	372	355	406	470	204
	Total:	6	582	526	500	490	418	374	372	355	406	470	204



Carte d'identité

		2000	2015	2016	2017	2018	2019	2020	2021	2022	2023	2024	2025
Pas en possession	Acc.	29	5	13	5	4		12	6	6	1	1	
	Sous-total:	29	5	13	5	4		12	6	6	1	1	
Refus de présentation	Acc.	4	2		1			2	2		1		
	Sous-total:	4	2		1			2	2		1		
Endommagée	Acc.			1									
	Sous-total:			1									
Non spécifié	Acc.			1									
	Sous-total:			1									
Autres	Acc.	2							1				
	Sous-total:	2							1				
	Total:	35	7	15	6	4		14	9	6	2	1	

FPF/DGR/DRI/BIPOL - Statistiques policières de criminalité (date de clôture: 31/10/2025)
 Les données pour les années 2001 jusqu'à 2014 ne sont plus publiées mais restent disponibles sur demande auprès du service BIPOL.
 Les données pour 2025 ne concernent que le 1er semestre.



Santé publique

		2000	2015	2016	2017	2018	2019	2020	2021	2022	2023	2024	2025
Politique de la santé	Acc.								2	1			
	Sous-total:								2	1			
Interdiction de fumer	Acc.		7	13	5	3	1	1	1	1		1	
	Sous-total:		7	13	5	3	1	1	1	1		1	
Vaccination obligatoire	Acc.		1										
	Sous-total:		1										
Législation médicaments	Acc.		1		1				1	1		6	2
	Sous-total:		1		1				1	1		6	2
Denrées alimentaires	Acc.	2	1	2			1		2		1	1	1
	Sous-total:	2	1	2			1		2		1	1	1
Refus ou négligence respect mesures	Acc.							2.175	425	6			
	Sous-total:							2.175	425	6			
Produits du tabac	Acc.								1				
	Sous-total:								1				
Non spécifié	Acc.		1	1									
	Sous-total:		1	1									
Autres	Acc.							38	1			1	
	Sous-total:							38	1			1	
	Total:	2	11	16	6	3	2	2.214	433	9	1	9	3



Travail

		2000	2015	2016	2017	2018	2019	2020	2021	2022	2023	2024	2025
Règlement général protection du travail	Acc.	4			1	1	1	1	1	2			
	Sous-total:	4			1	1	1	1	1	2			
Commerce ambulant	Acc.	5		2	2	3	3	1	1		1	1	
	Sous-total:	5		2	2	3	3	1	1		1	1	
Protection professions libérales et intellec.	Acc.			1	1								
	Sous-total:			1	1								
Infractions mesure interdiction professionnelle	Acc.									2			
	Sous-total:									2			
Fraude sociale aux cotisations (travail au noir)	Acc.	1				1	1	1	2				
	Sous-total:	1				1	1	1	2				
Travailleurs étrangers	Acc.	2	1										
	Sous-total:	2	1										
Autres	Acc.	1			1	2		1	2				
	Sous-total:	1			1	2		1	2				
	Total:	13	1	3	5	7	5	4	6	4	1	1	



Protection des revenus publics

		2000	2015	2016	2017	2018	2019	2020	2021	2022	2023	2024	2025
Douane et accises	Acc.					1	2	1				1	
	Sous-total:					1	2	1				1	
Taxe de circulation / TMC	Acc.		20	15	14	9	1						
	Sous-total:		20	15	14	9	1						
Fraude sociale aux allocations	Acc.									1			
	Sous-total:									1			
Fraude TVA	Acc.					1	1						
	Sous-total:					1	1						
Fraude fiscale - impôts sur le revenu	Acc.		1	2	1	1	2	1	1		1		1
	Sous-total:		1	2	1	1	2	1	1		1		1
Fraude autres revenus publics	Acc.	2	1				1						
	Sous-total:	2	1				1						
Non spécifié	Acc.	11	2		2	3	1						
	Sous-total:	11	2		2	3	1						
	Total:	13	24	17	17	15	8	2	1	1	1	1	1

Législation économique

		2000	2015	2016	2017	2018	2019	2020	2021	2022	2023	2024	2025
Sociétés	Acc.			2	2	1	1	1	4	1	4	1	
	Sous-total:			2	2	1	1	1	4	1	4	1	
Instruments financiers	Acc.					1							
	Sous-total:					1							
Contrefaçon de droits de propriété intellectuelle	Acc.		1	1		1	1					3	
	Sous-total:		1	1		1	1					3	
Autres	Acc.		1	2	5	6	3	1	7	8	3	7	2
	Sous-total:		1	2	5	6	3	1	7	8	3	7	2
	Total:		2	5	7	9	5	2	11	9	7	11	2



Pratiques commerciales

		2000	2015	2016	2017	2018	2019	2020	2021	2022	2023	2024	2025
Pratiques du marché et protection du consommateur	Acc.	7	1										
	Sous-total:	7	1										
Registre de commerce	Acc.	5	1	1	2		2	1	2		2	2	1
	Sous-total:	5	1	1	2		2	1	2		2	2	1
Non spécifié	Acc.				1	1				2			
	Sous-total:				1	1				2			
Autres	Acc.	1	2	1									
	Sous-total:	1	2	1									
Total:		13	4	2	3	1	2	1	2	2	2	2	1

Code pénal militaire et milice

		2000	2015	2016	2017	2018	2019	2020	2021	2022	2023	2024	2025
Désertion	Acc.						1						
	Sous-total:						1						
Total:							1						



Autres lois spéciales

		2000	2015	2016	2017	2018	2019	2020	2021	2022	2023	2024	2025
Transport	Acc.	37	71	49	27	16	12	12	26	20	15	7	1
	Sous-total:	37	71	49	27	16	12	12	26	20	15	7	1
Prévention: incendies, explosions, accidents	Acc.							291					
	Sous-total:							291					
Loteries et jeux de hasard	Acc.	4		2	5		1	1					
	Sous-total:	4		2	5		1	1					
Infr. dans le secteur audiovisuel	Acc.	1			1								
	Sous-total:	1			1								
Energie	Acc.			1	1								
	Sous-total:			1	1								
Dégradation involontaire câbles télécommunication	Acc.		8	9	19	7	3	5	7	6	4	10	1
	Sous-total:		8	9	19	7	3	5	7	6	4	10	1
Infractions Loi police chemins de fer	Acc.		7	8	17	45	3	5	5	1	8	8	1
	Sous-total:		7	8	17	45	3	5	5	1	8	8	1
Protection (pièce de l') uniforme policier	Acc.									1			
	Sous-total:									1			
Moyens de communications électroniques	Acc.									1			
	Sous-total:									1			
Autres	Acc.	8	1	2	2	1	3			3	2	1	
	Sous-total:	8	1	2	2	1	3			3	2	1	
	Total:	50	87	71	72	69	22	314	38	32	29	26	3

STATISTIQUES POLICIERES DE CRIMINALITE

LIEU DE PERPETRATION: COMMUNE

Oostende

***ANNEXE III: DETAIL
FIGURES CRIMINELLES / PHENOMENES***



Oostende

FC Vol moyen de transport

		2000	2015	2016	2017	2018	2019	2020	2021	2022	2023	2024	2025
Vol de voiture	Acc.	170	14	13	24	27	21	13	15	12	11	6	6
	Tent.	41	2	1	2	1	3	1	2	1		1	1
	Total	211	16	14	26	28	24	14	17	13	11	7	7
Vol de moto	Acc.	9	8	10	8	3	10	3	3		5	1	
	Tent.			1			1						1
	Total	9	8	11	8	3	11	3	3		5	1	1
Carjacking	Acc.	1	1			2	1	2					1
	Tent.	1							1				
	Total	2	1			2	1	2	1				1
Homejacking	Acc.			1									
	Tent.												
	Total			1									
Vol dans les garages	Acc.					1							
	Tent.												
	Total					1							
Vol de vélomoteur	Acc.	245	78	120	81	46	32	19	26	23	39	31	24
	Inc.	13											
	Tent.	9	2	5	2	3	1				5	4	4
	Total	267	80	125	83	49	33	19	26	23	44	35	28
Vol de vélo	Acc.	432	574	746	724	495	538	443	402	650	572	657	300
	Inc.	286											
	Tent.	6	3	5	13	6	14	8	3	7	10	8	7
	Total	724	577	751	737	501	552	451	405	657	582	665	307



FC Cambriolage

		2000	2015	2016	2017	2018	2019	2020	2021	2022	2023	2024	2025
Cambriolage dans habitation	Acc.	190	168	140	126	138	145	154	129	155	120	115	68
	Tent.	69	114	62	78	88	106	113	85	79	58	71	30
	Total	259	282	202	204	226	251	267	214	234	178	186	98
Cambriolage ds entreprise ou commerce	Acc.	177	89	57	67	59	65	43	36	45	31	30	9
	Tent.	55	38	24	42	23	41	28	29	20	11	13	2
	Total	232	127	81	109	82	106	71	65	65	42	43	11
Cambriolage ds service public ou bâtiment administ	Acc.	27	22	14	23	25	23	14	9	12	15	7	2
	Tent.	13	15	11	9	15	13	14	5	7	6	5	2
	Total	40	37	25	32	40	36	28	14	19	21	12	4
Cambriolage dans bâtiment (total)	Acc.	391	278	211	216	222	233	211	174	212	166	152	79
	Tent.	136	167	97	129	126	160	155	119	106	75	89	34
	Total	527	445	308	345	348	393	366	293	318	241	241	113

FC Vol autre

		2000	2015	2016	2017	2018	2019	2020	2021	2022	2023	2024	2025
Vol à main armée	Acc.	24	14	16	13	11	14	16	10	9	12	10	5
	Tent.	10	5	7	2	3	3	3	2	2	2	1	1
	Total	34	19	23	15	14	17	19	12	11	14	11	6
Vol avec violence sans arme	Acc.	151	89	85	111	76	84	75	72	62	120	68	42
	Tent.	23	16	21	11	11	12	15	16	12	15	17	6
	Total	174	105	106	122	87	96	90	88	74	135	85	48
Vol dans ou sur un véhicule	Acc.	479	200	170	162	211	232	229	232	277	223	171	109
	Tent.	68	41	24	21	40	57	52	46	46	34	32	19
	Total	547	241	194	183	251	289	281	278	323	257	203	128
Vol d'armes et explosifs	Acc.	8	4	5	6	4	2	10	3	4	3	3	1
	Total	8	4	5	6	4	2	10	3	4	3	3	1



FC Vol autre

		2000	2015	2016	2017	2018	2019	2020	2021	2022	2023	2024	2025
Steaming	Acc.		1		2		4	1					
	Tent.				1						1		
	Total		1		3		4	1			1		
Arrachage de sac à main	Acc.	13	6	5	11	3	8	2	4	4	3	2	1
	Tent.	4			1	1							
	Total	17	6	5	12	4	8	2	4	4	3	2	1
Vol à l'arraché	Acc.	27	23	26	57	56	56	35	33	37	85	37	20
	Tent.	4	1	3	3	5	1	5	2	2	3	1	
	Total	31	24	29	60	61	57	40	35	39	88	38	20
Vol à la tire	Acc.	368	369	304	334	291	242	144	110	142	196	194	49
	Tent.	1	2	1	5	6	2	1	1	2	1	3	
	Total	369	371	305	339	297	244	145	111	144	197	197	49
Vol à l'étalage	Acc.	228	239	266	307	352	379	286	287	315	350	298	180
	Tent.	6	8	11	16	16	15	8	9	7	9	8	3
	Total	234	247	277	323	368	394	294	296	322	359	306	183
Vol par ruse	Acc.	46	85	52	67	33	45	32	24	31	51	23	8
	Tent.	5	10	11	7	3	2	5	8	5	5	3	
	Total	51	95	63	74	36	47	37	32	36	56	26	8
Vol de métaux	Acc.	1	4	4	6	5	10	9	22	35	46	38	18
	Tent.			1						2			
	Total	1	4	5	6	5	10	9	22	37	46	38	18
Vol sur les chantiers	Acc.	32	10	15	15	17	22	21	12	14	43	42	8
	Tent.	1	1	2		1	5		1			2	1
	Total	33	11	17	15	18	27	21	13	14	43	44	9
Home-invasion	Acc.			4	2	1	3	2		1	1	2	
	Tent.		1				2	1		1			
	Total		1	4	2	1	5	3		2	1	2	



FC Vol autre

		2000	2015	2016	2017	2018	2019	2020	2021	2022	2023	2024	2025
Vol d'animaux	Acc.	7	3	4	3	2	2	3	6	5	3	1	1
	Total	7	3	4	3	2	2	3	6	5	3	1	1
Vol de cargaison	Acc.		5	2	2	3	2		1				
	Tent.				1	1							
	Total		5	2	3	4	2		1				

Criminalité ICT

		2000	2015	2016	2017	2018	2019	2020	2021	2022	2023	2024	2025
Fraude de cartes de paiements	Acc.	13	40	42	28	63	65	83	162	218	141	104	44
	Tent.	3	2	5		8	1	1		3			
	Total	16	42	47	28	71	66	84	162	221	141	104	44
Phishing	Acc.			1	4	5	10	117	140	150	94	83	64
	Tent.							2	2		1		
	Total			1	4	5	10	119	142	150	95	83	64
Ransomware	Acc.			1	1					2			1
	Total			1	1					2			1
Shouldersurfing	Acc.		2	1	1	12	5	1	2	9	3	3	1
	Tent.					2				2			
	Total		2	1	1	14	5	1	2	11	3	3	1
Skimming	Acc.		2	5	4	3	4		3	1	2	3	1
	Tent.			1									
	Total		2	6	4	3	4		3	1	2	3	1



FC Autre

		2000	2015	2016	2017	2018	2019	2020	2021	2022	2023	2024	2025
Violence contre les métiers d'intérêt général	Acc.	24	25	29	25	23	31	28	28	22	27	16	10
	Tent.				1		1					1	
	Total	24	25	29	26	23	32	28	28	22	27	17	10
Viol collectif	Acc.	1	7	1	2	1	4	2	3	2	3	1	1
	Tent.		1										
	Total	1	8	1	2	1	4	2	3	2	3	1	1
Graffiti	Acc.	1	47	50	48	32	20	18	20	39	19	32	12
	Tent.												
	Total	1	47	50	48	32	20	18	20	39	19	32	12
Dégradation de voiture	Acc.	82	378	401	349	269	288	271	235	235	194	255	137
	Tent.												1
	Total	82	378	401	349	269	288	271	235	235	194	255	138
Rixe au couteau	Acc.	2	3	1	1	3		2	1	1	1		
	Tent.		1		1	1				3	1	1	
	Total	2	4	1	2	4		2	1	4	2	1	

PH Violence intrafamiliale (VIF)

		2000	2015	2016	2017	2018	2019	2020	2021	2022	2023	2024	2025
VIF: physique, dans le couple	Acc.	62	84	113	103	116	98	94	91	110	104	123	70
	Tent.		1	1	1		1		1	2	1		2
	Total	62	85	114	104	116	99	94	92	112	105	123	72
VIF: physique, envers des descendants	Acc.	8	6	9	11	9	6	10	11	9	9	13	9
	Tent.					1	3				2		1
	Total	8	6	9	11	10	9	10	11	9	11	13	10
VIF: physique, envers d'autres membres	Acc.	51	13	9	8	11	14	19	19	14	24	22	12
	Tent.		1						1		1		
	Total	51	14	9	8	11	14	19	20	14	25	22	12
VIF: sexuelle, dans le couple	Acc.		1	1					2				
	Tent.												
	Total		1	1					2				



PH Violence intrafamiliale (VIF)

		2000	2015	2016	2017	2018	2019	2020	2021	2022	2023	2024	2025
VIF: sexuelle, envers des descendants	Acc.	7	3	1	1	4	3	6	2	1		1	1
	Tent.					1							
	Total	7	3	1	1	5	3	6	2	1		1	1
VIF: sexuelle, envers d'autres membres	Acc.	1				2							
	Tent.												
	Total	1				2							
VIF: psychique, dans le couple	Acc.	222	73	52	55	53	69	71	89	113	64	64	54
	Tent.			1									
	Total	222	73	53	55	53	69	71	89	113	64	64	54
VIF: psychique, envers des descendants	Acc.				1	1	1	1	2	4	2	6	1
	Tent.												
	Total				1	1	1	1	2	4	2	6	1
VIF: psychique, envers d'autres membres	Acc.		1	1		4	2	2	3	8	2	4	7
	Tent.												
	Total		1	1		4	2	2	3	8	2	4	7
VIF: économique, dans le couple	Acc.	1	6	8	4	16	10	3	13	3	10	5	1
	Tent.	1			1	3							
	Total	2	6	8	5	19	10	3	13	3	10	5	1
VIF: économique, envers des descendants	Acc.	16				2					1		
	Tent.	2											
	Total	18				2					1		
VIF: économique, envers d'autres membres	Acc.	55	17	9	8	7	10	21	7	3	6	2	2
	Tent.												
	Total	55	17	9	8	7	10	21	7	3	6	2	2

PH Hormones et dopage

		2000	2015	2016	2017	2018	2019	2020	2021	2022	2023	2024	2025
Dopage humain	Acc.		6	7	5	5	4	3		1	2	1	1
	Tent.												
	Total		6	7	5	5	4	3		1	2	1	1
Engraissement illégal	Acc.		1				1	1		2			
	Tent.												
	Total		1				1	1		2			



PH Drogues

		2000	2015	2016	2017	2018	2019	2020	2021	2022	2023	2024	2025
Vente de cocaïne	Acc.		7	4	15	8	17	15	11	18	26	23	6
	Total		7	4	15	8	17	15	11	18	26	23	6
Import-export de cocaïne	Acc.		3	1	4		2	1	2	1	3		1
	Total		3	1	4		2	1	2	1	3		1
Production de drogues synthétiques	Acc.						1						
	Total						1						
Import-export de drogues synthétiques	Acc.		2		1		1		3				
	Total		2		1		1		3				
Vente de drogues synthétiques	Acc.	1	29	15	27	12	17	11	10	12	9	16	5
	Total	1	29	15	27	12	17	11	10	12	9	16	5
Production de cannabis (culture)	Acc.		8	5	5	4	10	4	2	2	2	2	2
	Total		8	5	5	4	10	4	2	2	2	2	2
Import-export de cannabis en grande quantité	Acc.			1	1								
	Total			1	1								
Vente de cannabis en grande quantité	Acc.				1	2			3		1	1	1
	Total				1	2			3		1	1	1
Import-export d'héroïne	Acc.			1	2	2	1			1	1		3
	Total			1	2	2	1			1	1		3
Vente-traffic d'héroïne	Acc.	1	6	12	6	6	8	8	12	7	9	9	6
	Total	1	6	12	6	6	8	8	12	7	9	9	6



PH Trafic d'armes

		2000	2015	2016	2017	2018	2019	2020	2021	2022	2023	2024	2025
Commerce et production d'arme à feu et mun.	Acc.	2	5	11	1		2		1			1	
	Tent.											1	
	Total	2	5	11	1		2		1			2	
Commerce et production d'arme non à feu	Acc.		1	1	3		1		1	2			1
	Tent.												
	Total		1	1	3		1		1	2			1

PH Traite des êtres humains

		2000	2015	2016	2017	2018	2019	2020	2021	2022	2023	2024	2025
TEH - exploitation économique	Acc.	2		1	2	4	1	1	2		1	3	1
	Tent.												
	Total	2		1	2	4	1	1	2		1	3	1
TEH - exploitation sexuelle	Acc.	10	4	6	8	7	6	4	5	8	2	2	3
	Tent.		1										
	Total	10	5	6	8	7	6	4	5	8	2	2	3

PH Violence dans l'espace public

		2000	2015	2016	2017	2018	2019	2020	2021	2022	2023	2024	2025
Violence physique (transport public)	Acc.	5	5	11	16	20	10	18	14	24	13	14	7
	Tent.				2						1		
	Total	5	5	11	18	20	10	18	14	24	14	14	7
Violence physique (voie publique)	Acc.	222	206	208	199	232	214	145	218	197	207	235	111
	Tent.		1	1	5	3	4		2	6	10	4	1
	Total	222	207	209	204	235	218	145	220	203	217	239	112
Violence physique (autre endroit public)	Acc.	12	30	33	20	24	31	23	31	25	18	28	14
	Tent.						2		1				
	Total	12	30	33	20	24	33	23	32	25	18	28	14
Violence physique (endroit accessible au public)	Acc.	147	92	114	113	101	96	49	63	101	78	83	26
	Tent.					2						1	
	Total	147	92	114	113	103	96	49	63	101	78	84	26



PH Violence dans l'espace public

		2000	2015	2016	2017	2018	2019	2020	2021	2022	2023	2024	2025
Violence sexuelle (transport public)	Acc.	2	4	3	4	1	2	1	1	2	5	8	1
	Tent.	1											
	Total	3	4	3	4	1	2	1	1	2	5	8	1
Violence sexuelle (voie publique)	Acc.	8	5	11	8	7	2	9	10	12	9	18	8
	Tent.		1	2	1							2	
	Total	8	6	13	9	7	2	9	10	12	9	20	8
Violence sexuelle (autre endroit public)	Acc.	9	6	8	3	2	7	12	11	5	1	2	1
	Tent.			1						1	1		
	Total	9	6	9	3	2	7	12	11	6	2	2	1
Violence sexuelle (endroit accessible au public)	Acc.	5	9	11	10	7	13	7	12	8	18	26	11
	Tent.		1										1
	Total	5	10	11	10	7	13	7	12	8	18	26	12
Violence psychique (transport public)	Acc.	10	5	5	3	7	9	9	7	7	5	12	2
	Tent.												
	Total	10	5	5	3	7	9	9	7	7	5	12	2
Violence psychique (voie publique)	Acc.	106	84	99	94	73	97	84	70	82	85	81	46
	Tent.							1					
	Total	106	84	99	94	73	97	85	70	82	85	81	46
Violence psychique (autre endroit public)	Acc.	19	12	8	2	9	15	22	30	19	11	7	4
	Tent.	1											
	Total	20	12	8	2	9	15	22	30	19	11	7	4
Violence psychique (endroit accessible au public)	Acc.	137	43	27	34	42	37	40	35	35	32	42	17
	Tent.	6											
	Total	143	43	27	34	42	37	40	35	35	32	42	17
Vol à main armée (transport public)	Acc.				3		1		1				
	Tent.							1					
	Total				3		1	1	1				



PH Violence dans l'espace public

		2000	2015	2016	2017	2018	2019	2020	2021	2022	2023	2024	2025
Vol à main armée (voie publique)	Acc.	12	5	4	3	2	5	8	4	2	5	4	3
	Tent.	2	2	5	1	2	1				1	1	1
	Total	14	7	9	4	4	6	8	4	2	6	5	4
Vol à main armée (autre endroit public)	Acc.		1		1		1		2		1		
	Tent.	1											
	Total	1	1		1		1		2		1		
Vol à main armée (endroit accessible au public)	Acc.	7	3	5	3	3	3	4	3	4	1	2	1
	Tent.	6	3	2	1	1	2	2	2		1		
	Total	13	6	7	4	4	5	6	5	4	2	2	1
Vol avec violence sans arme (transport public)	Acc.	1			7	4	4	1	5	5	9	3	2
	Tent.			1	3				1				
	Total	1		1	10	4	4	1	6	5	9	3	2
Vol avec violence sans arme (voie publique)	Acc.	99	46	42	59	36	53	39	36	24	64	37	20
	Tent.	15	2	6	4	5	7	6	7	8	4	7	1
	Total	114	48	48	63	41	60	45	43	32	68	44	21
Vol avec violence sans arme (autre endroit public)	Acc.	9	2	9	7	5	7	5	5	6	5	4	5
	Tent.	1					1	1	3			1	1
	Total	10	2	9	7	5	8	6	8	6	5	5	6
Vol avec violence sans arme (endr. acces. au pub.)	Acc.	24	23	20	25	16	13	16	15	14	18	10	2
	Tent.	6	5	6	1	2		2	1		7	1	2
	Total	30	28	26	26	18	13	18	16	14	25	11	4



PH Autre

		2000	2015	2016	2017	2018	2019	2020	2021	2022	2023	2024	2025
Faux policiers	Acc.	1			1					1	3	2	
	Tent.												1
	Total	1			1					1	3	2	1
Terrorisme, extrémisme et radicalisme	Acc.		1	7	1	1	1	2		1		3	5
	Tent.			1									
	Total		1	8	1	1	1	2		1		3	5
Cyberharcèlement	Acc.	32	73	62	60	66	64	57	59	48	50	39	25
	Tent.												
	Total	32	73	62	60	66	64	57	59	48	50	39	25
Fraude à l'identité	Acc.	129	64	48	60	65	68	64	70	55	62	77	21
	Tent.	4	3	3	4	4	3	2			1		1
	Total	133	67	51	64	69	71	66	70	55	63	77	22

STATISTIQUES POLICIERES DE CRIMINALITE

LIEU DE PERPETRATION: COMMUNE

Oostende

***ANNEXE IV: FAITS ENREGISTRES
NON CRIMINELS***



Oostende

Faits non criminels

Maladies / Décès / Disparition

	2000	2015	2016	2017	2018	2019	2020	2021	2022	2023	2024	2025
Suicide	42	44	23	16	15	13	16	18	12	12	18	1
Personne malade	20	31	23	35	43	33	47	42	34	41	62	33
Décès suspect	17	16	18	12	20	17	24	18	19	28	24	14
Décès naturel	9	6	5	3	2		1			2	1	
Disparition (personne disparue)	97	50	56	39	38	45	53	40	40	47	44	38
Accident (sauf roulage)	20	17	24	11	19	6	10	12	12	18	18	6
Cadavre non identifié		1	2		1						1	
Sécurité des travailleurs (accident du travail)										1	1	1
Non spécifié			1			1		1				
Autres	2											
Total	207	165	152	116	138	115	151	131	117	149	169	93

Appels

	2000	2015	2016	2017	2018	2019	2020	2021	2022	2023	2024	2025
Alarme	16			1	11	1						
Appels	20	8	7	1	6	2	4	5	2	2	3	2
Total	36	8	7	2	17	3	4	5	2	2	3	2

Problèmes sociaux

	2000	2015	2016	2017	2018	2019	2020	2021	2022	2023	2024	2025
Différends familiaux	243	77	65	61	60	52	31	19	13	19	24	19
Différend (pas de coups)	223	160	125	72	124	77	48	25	14	12	6	11
Affaire civile	17	11	9	14	7	5	9	3	4	5	3	3
Protection de la jeunesse	84	80	75	60	100	65	55	61	61	45	49	28
Autres	40	7	7	3	4	9	9	9	8	6	9	8
Total	607	335	281	210	295	208	152	117	100	87	91	69



Catastrophes

	2000	2015	2016	2017	2018	2019	2020	2021	2022	2023	2024	2025
Fuite de gaz	2						1					
Affaissement	1											
Catastrophe naturelle					1							
Dégâts tempête	6	5	7	7	3	3	4	3		1	1	
Dégâts eau							1					
Autres								1				
Total	9	5	7	7	4	3	6	4		1	1	

Ordre public

	2000	2015	2016	2017	2018	2019	2020	2021	2022	2023	2024	2025
Troubles	3	1	1	1	3	1	1		1			
Autres	8		8	1	3	1		2				
Total	11	1	9	2	6	2	1	2	1			

Agissements suspects

	2000	2015	2016	2017	2018	2019	2020	2021	2022	2023	2024	2025
	49	87	33	23	12	13	11	12	7	6	3	1
Total	49	87	33	23	12	13	11	12	7	6	3	1

Objets trouvés

	2000	2015	2016	2017	2018	2019	2020	2021	2022	2023	2024	2025
	123	10	9	21	8	9	8	5	7	5	2	
Total	123	10	9	21	8	9	8	5	7	5	2	

Objets perdus

	2000	2015	2016	2017	2018	2019	2020	2021	2022	2023	2024	2025
	2.437	2.954	2.870	2.581	1.948	1.915	1.436	1.464	1.391	1.626	1.513	752
Total	2.437	2.954	2.870	2.581	1.948	1.915	1.436	1.464	1.391	1.626	1.513	752



Autres non-infractions

	2000	2015	2016	2017	2018	2019	2020	2021	2022	2023	2024	2025
Ordonnance de capture	1	2	2	1	2	1	4	2			3	
Non-respect des conditions	6	8	19	20	20	22	33	35	53	32	38	24
Procès-verbal d'information	100	140	86	70	75	66	40	30	18	27	32	10
Notification		117	105	111	121	93	77	96	84	96	113	52
Dégradation involontaire câbles (non-télécom)		8	11	11	8	8	8	10	7	6	4	2
Comportement lié à une radicalisation violente			1									
Demande signalement surveillance électronique					1		1	1	69	86	93	15
Fonction de contrôle armes	4	2			2	1		1	1	3	4	2
Non spécifié												1
Autres non infractions	74											
Total	185	277	224	213	229	191	163	175	232	250	287	106