

STATISTIQUES POLICIERES DE CRIMINALITE

LIEU DE PERPETRATION: COMMUNE

Nieuwpoort

2000 - 1er Semestre 2025

Police fédérale - DGRIDRIIBIPOL

STATISTIQUES POLICIERES DE CRIMINALITE

LIEU DE PERPETRATION: COMMUNE

Nieuwpoort

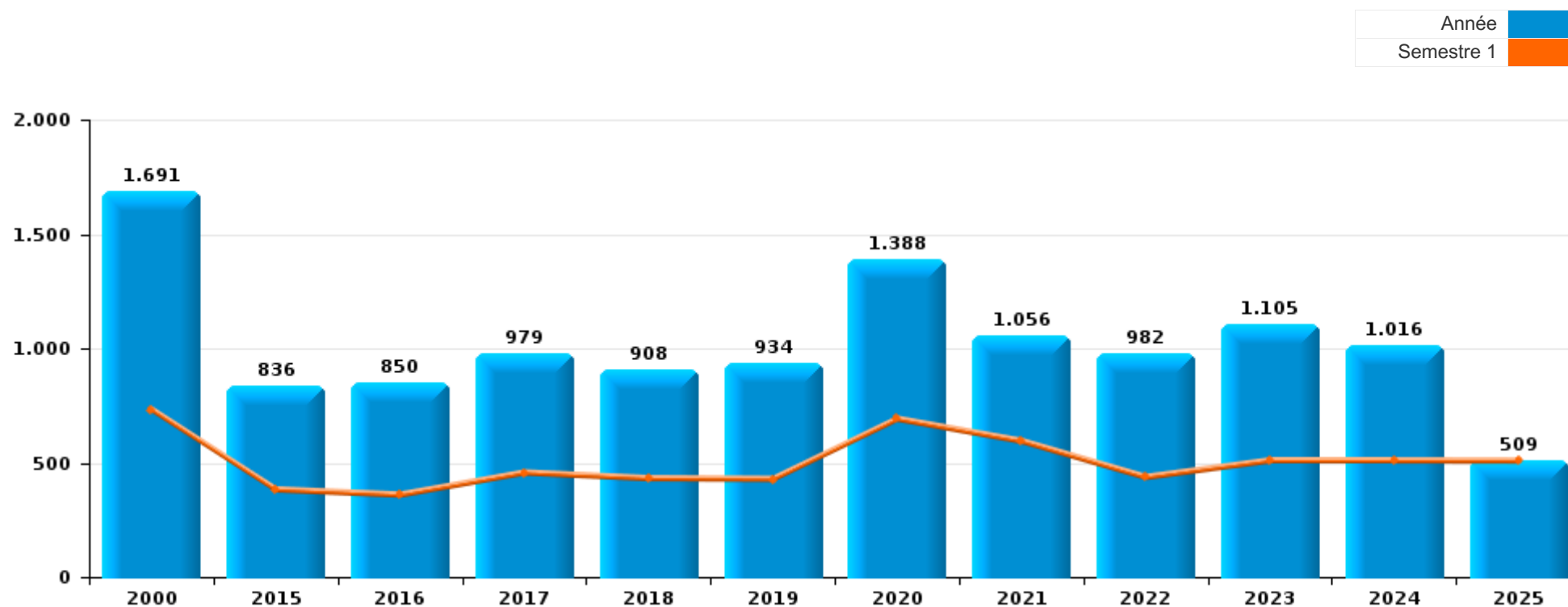
PARTIE I : INFRACTIONS JUDICIAIRES

CRIMINALITE ENREGISTREE COMMISE AU NIVEAU DE LA COMMUNE



Nieuwpoort

	2000	2015	2016	2017	2018	2019	2020	2021	2022	2023	2024	2025
Nombre total des délits	1.691	836	850	979	908	934	1.388	1.056	982	1.105	1.016	509



FPF/DGR/DRI/BIPOL - Statistiques policières de criminalité (date de clôture: 31/10/2025)

Les données pour les années 2001 jusqu'à 2014 ne sont plus publiées mais restent disponibles sur demande auprès du service BIPOL.

Les données pour 2025 ne concernent que le 1er semestre.



Nieuwpoort

	2000	2015	2016	2017	2018	2019	2020	2021	2022	2023	2024	2025
Vol et extorsion	568	278	297	326	326	257	220	219	212	295	242	102
Dégradation de la propriété	234	137	136	151	108	131	92	87	116	129	91	51
Fraude	304	37	46	58	64	74	102	106	101	136	98	56
Infr. contre l'intégrité physique	110	73	93	109	75	103	82	72	103	88	90	47
Drogues	53	29	45	59	46	58	78	73	52	95	117	38
Santé publique	1						423	151		1		
Criminalité informatique		6	7	16	16	23	63	49	57	87	76	45
Infr. contre autres valeurs morales et sentiments	45	46	27	41	32	58	36	23	37	29	28	17
Infr. contre la sécurité publique	42	39	28	27	33	35	41	40	33	27	31	20
Protection de la jeunesse	4	5	21	41	39	44	41	26	26	36	33	39
Infr. contre la foi publique	28	44	24	24	31	18	26	44	58	33	14	5
Ivresse et alcool	20	21	12	19	25	22	29	32	47	27	22	8
Environnement	55	19	13	18	20	24	31	17	15	13	18	10
Autres lois spéciales	26	31	26	24	12	10	24	21	31	13	11	3
Législation sur les étrangers	12	22	30	19	15	14	15	22	19	24	25	4
Infr. contre les moeurs	18	12	11	17	17	12	18	25	26	19	20	5
Infr. contre la famille	42	12	4	6	17	12	21	13	11	8	12	22
Armes et explosifs	18	15	14	7	10	15	18	12	14	25	20	10
Registre de population	31		1		1	5	7	1	1		48	21
Infr. contre l'autorité publique	7	5	5	4	7	6	15	4	6	8	11	
Code pénal social		2	5	4	4	3	2	3	5	7	2	4
Contravention Code pénal	36											
Protection de la personne	18		1	1	2	4	2	4		1	1	
Traite des êtres humains		1						6	7			2
Infr. contre la liberté individuelle	5			2		3	1	1	1	1	1	
Hormones et dopage			2	2	4	1	1			2		
Carte d'identité	2	1						3	2			
Protection des revenus publics				1	2	1		1			2	
Travail	2	1		3					1			
Législation économique	2		1		1						2	
Pratiques commerciales	3								1	1		
Code pénal militaire et milice	3											
Infr. relative au statut juridique de l'enfant	1		1								1	
Exercice illégal de l'autorité publique	1				1							
Autres infractions Code pénal						1						
Marchand de sommeil								1				
Sous-total	1.691	836	850	979	908	934	1.388	1.056	982	1.105	1.016	509
Contravention règlement policier local	4	4	7	7	7	8	16	5	14	7	6	7
Sous-total	4	4	7	7	7	8	16	5	14	7	6	7
Total	1.695	840	857	986	915	942	1.404	1.061	996	1.112	1.022	516

FPF/DGR/DRI/BIPOL - Statistiques policières de criminalité (date de clôture: 31/10/2025)

Les données pour les années 2001 jusqu'à 2014 ne sont plus publiées mais restent disponibles sur demande auprès du service BIPOL.

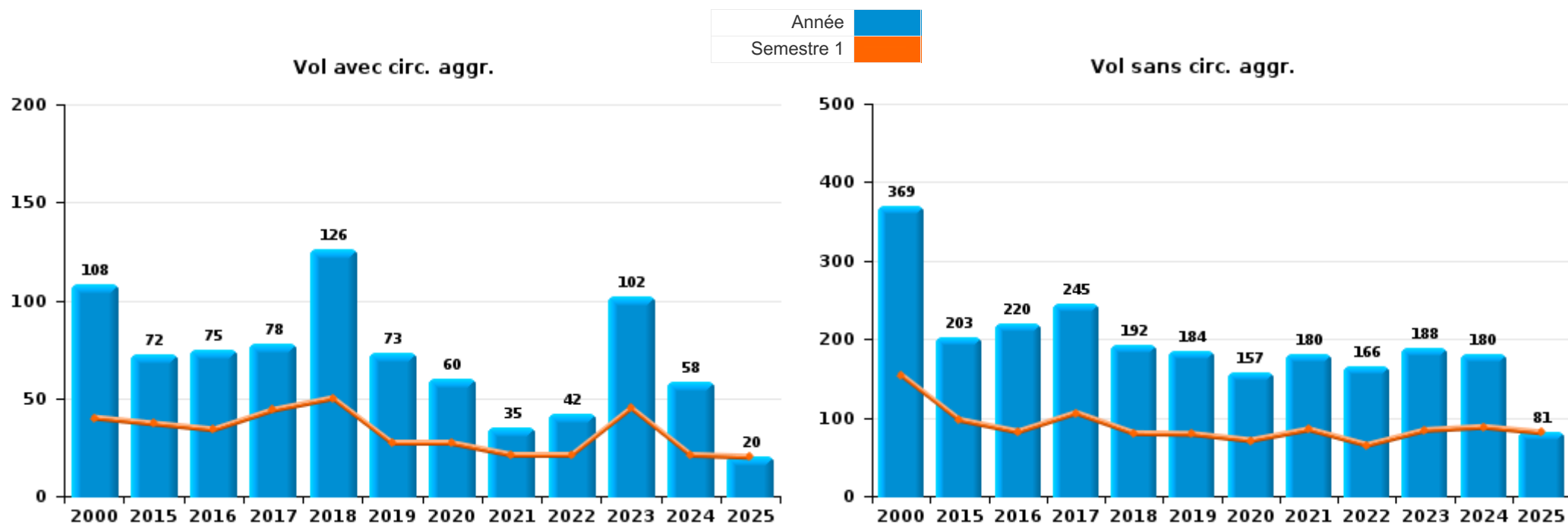
Les données pour 2025 ne concernent que le 1er semestre.



I.1. Catégorie des infractions : Vol et extorsion (top 5 des infractions au niveau national 2024)

Nieuwpoort

	2000	2015	2016	2017	2018	2019	2020	2021	2022	2023	2024	2025
Vol sans circ. aggr.	369	203	220	245	192	184	157	180	166	188	180	81
Vol avec circ. aggr.	108	72	75	78	126	73	60	35	42	102	58	20
Vol non spécifié	86	1		2	6							1
Extorsion	5	2	2	1	2		3	4	4	5	4	
Total	568	278	297	326	326	257	220	219	212	295	242	102



FPF/DGR/DRI/BIPOL - Statistiques policières de criminalité (date de clôture: 31/10/2025)
 Les données pour les années 2001 jusqu'à 2014 ne sont plus publiées mais restent disponibles sur demande auprès du service BIPOL.
 Les données pour 2025 ne concernent que le 1er semestre.



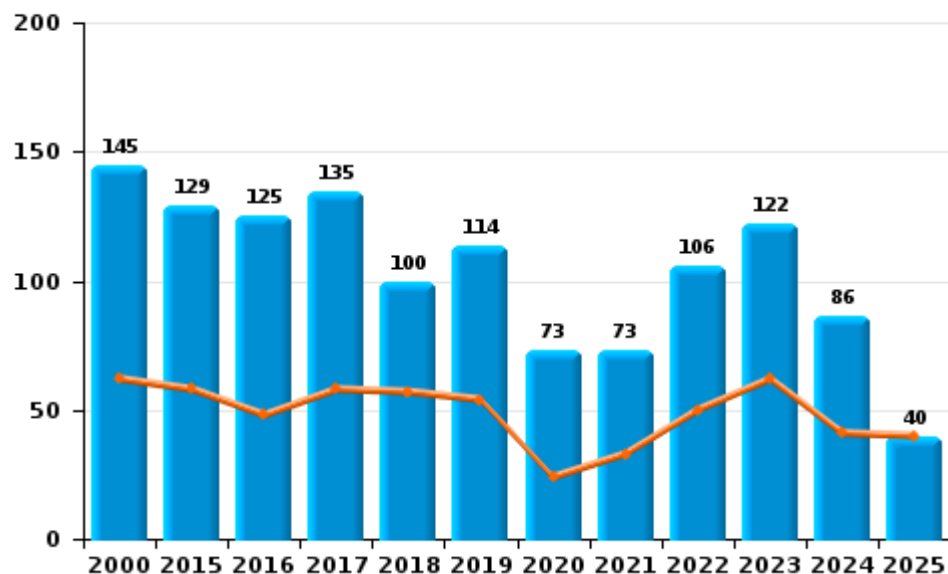
I.2. Catégorie des infractions : Dégradation de la propriété (top 5 des infractions au niveau national 2024)

Nieuwpoort

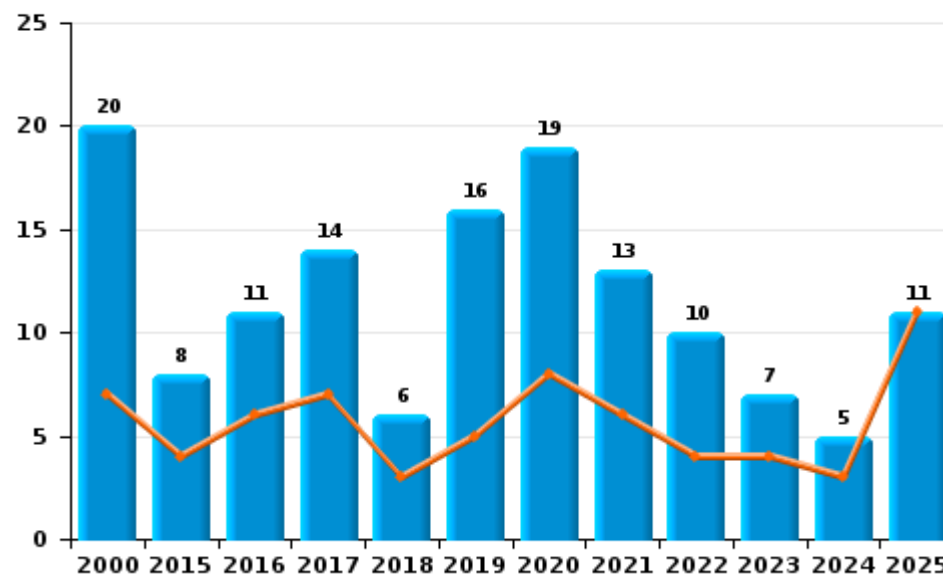
	2000	2015	2016	2017	2018	2019	2020	2021	2022	2023	2024	2025
Vandalisme	145	129	125	135	100	114	73	73	106	122	86	40
Incendie involontaire	14	7	9	6	4	14	15	9	9	5	3	4
Destruction, dénaturation, dégradation	69			2	2	1		1				
Incendie volontaire	6	1	2	8	2	2	4	4	1	2	2	7
Total	234	137	136	151	108	131	92	87	116	129	91	51

Année ■
Semestre 1 ■

Vandalisme



Incendie

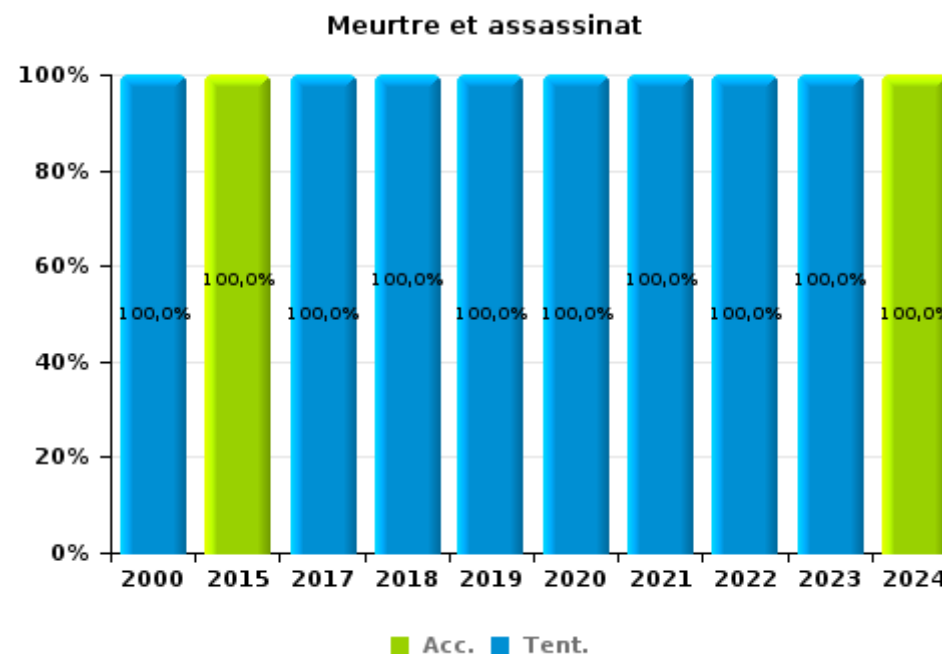
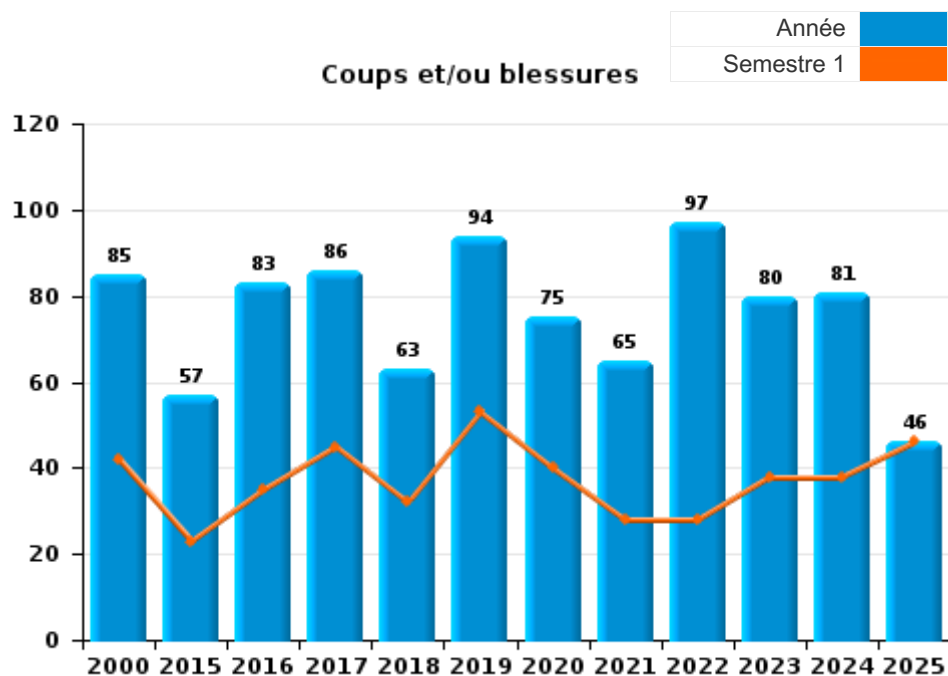




I.3. Catégorie des infractions : Infr. contre l'intégrité physique (top 5 des infractions au niveau national 2024)

Nieuwpoort

	2000	2015	2016	2017	2018	2019	2020	2021	2022	2023	2024	2025
Coups et/ou blessures	85	57	83	86	63	94	75	65	97	80	81	46
Autres	23	15	10	22	11	8	6	6	5	5	8	1
Meurtre et assassinat	2	1		1	1	1	1	1	1	3	1	
Total	110	73	93	109	75	103	82	72	103	88	90	47





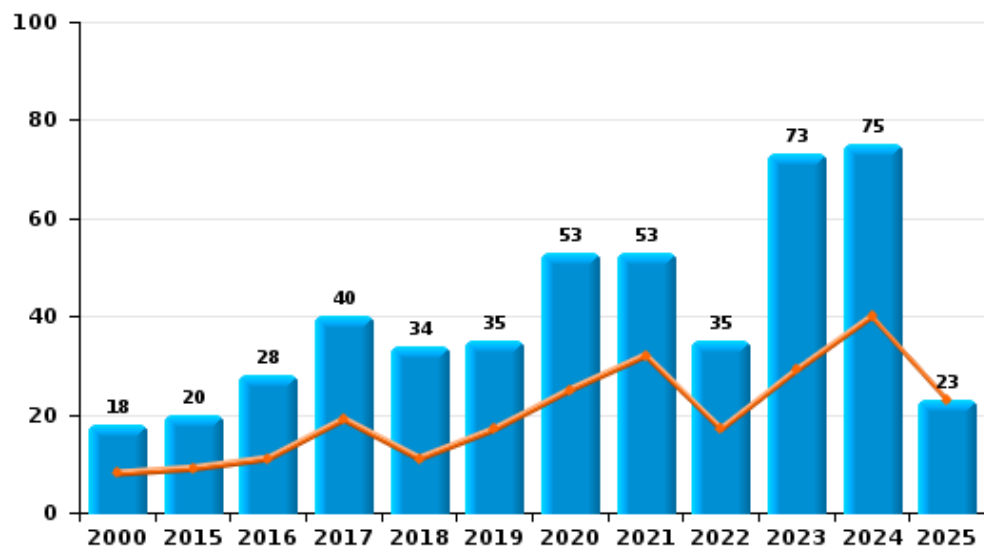
I.4. Catégorie des infractions : Drogues (top 5 des infractions au niveau national 2024)

Nieuwpoort

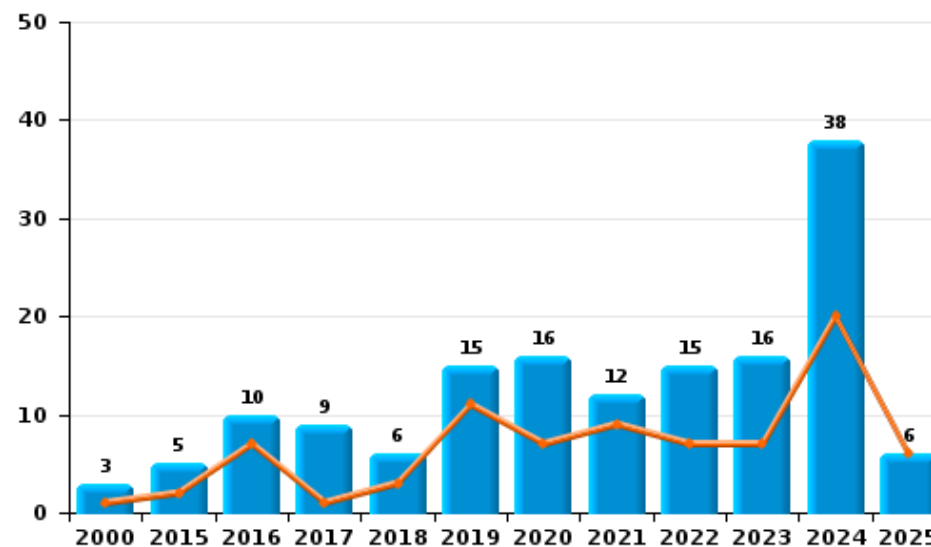
	2000	2015	2016	2017	2018	2019	2020	2021	2022	2023	2024	2025
Détention	18	20	28	40	34	35	53	53	35	73	75	23
Commerce	3	5	10	9	6	15	16	12	15	16	38	6
Usage	28		1	2	2	1	6	6	1	3		
Importation et exportation	2	3	3	3	2	5	1			1		9
Fabrication			3	2		1	1	2	1	2	3	
Autres	2	1		3	2	1	1				1	
Total	53	29	45	59	46	58	78	73	52	95	117	38



Détention



Commerce



FPF/DGR/DRI/BIPOL - Statistiques policières de criminalité (date de clôture: 31/10/2025)
 Les données pour les années 2001 jusqu'à 2014 ne sont plus publiées mais restent disponibles sur demande auprès du service BIPOL.
 Les données pour 2025 ne concernent que le 1er semestre.



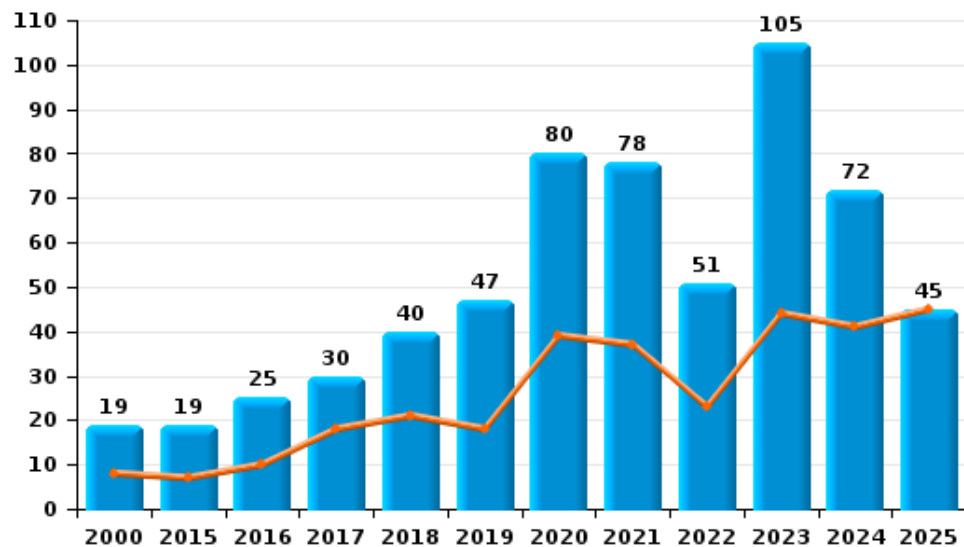
I.5. Catégorie des infractions : Fraude (top 5 des infractions au niveau national 2024)

Nieuwpoort

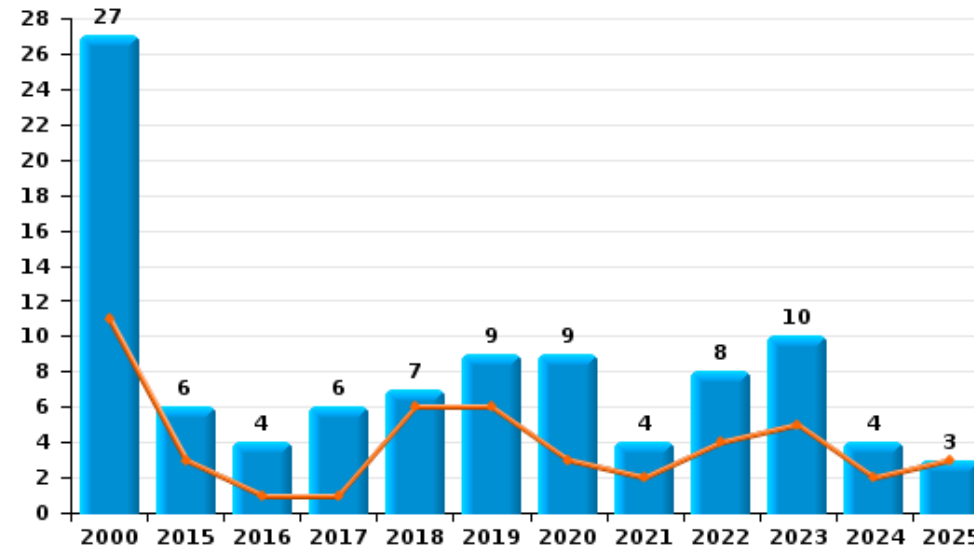
	2000	2015	2016	2017	2018	2019	2020	2021	2022	2023	2024	2025
Escroquerie	19	19	25	30	40	47	80	78	51	105	72	45
Détournement et destruction frauduleuse	229	4	4	5	9	4	3	15	5	9	8	5
Grivèlerie	10	6	8	13	6	13	7	4	33	7	9	3
Abus de confiance et infr. apparentées	27	6	4	6	7	9	9	4	8	10	4	3
Fraudes: Autres	16		3	1	2		3	4	2	2	4	
Recel	3		2	2				1	2	3	1	
Infr. liées à l'insolvabilité		2		1		1						
Total	304	37	46	58	64	74	102	106	101	136	98	56



Escroquerie



Abus de confiance et infr. apparentées



FPF/DGR/DRI/BIPOL - Statistiques policières de criminalité (date de clôture: 31/10/2025)

Les données pour les années 2001 jusqu'à 2014 ne sont plus publiées mais restent disponibles sur demande auprès du service BIPOL.
Les données pour 2025 ne concernent que le 1er semestre.

STATISTIQUES POLICIERES DE CRIMINALITE

LIEU DE PERPETRATION: COMMUNE

Nieuwpoort

PARTIE II : FIGURES CRIMINELLES / PHENOMENES



Nieuwpoort

FC Vol moyen de transport

	2000	2015	2016	2017	2018	2019	2020	2021	2022	2023	2024	2025
Vol de voiture	30	5	5	1	2	3		2	1	1	1	
Vol de moto	2	1		1								
Carjacking	2											
Vol dans les garages	1											
Vol de vélomoteur	18	4		6	6	1	1		2	1		
Vol de vélo	97	48	48	74	37	22	40	44	25	32	30	12

FC Cambriolage

	2000	2015	2016	2017	2018	2019	2020	2021	2022	2023	2024	2025
Cambriolage dans habitation	26	37	21	29	33	28	19	14	15	32	31	9
Cambriolage ds entreprise ou commerce	30	6	17	14	21	10	8	4	5	9	7	2
Cambriolage ds service public ou bâtiment administ	4	1	2	3	3	13	4			2	5	
Vol au béliet			2									
Cambriolage dans bâtiment (total)	58	44	40	46	57	49	31	18	20	43	43	11



FC Vol autre

	2000	2015	2016	2017	2018	2019	2020	2021	2022	2023	2024	2025
Vol à main armée	6		1	1	2		1	1	2		5	
Vol avec violence sans arme	8	11	4	6	4	3	6	5	7	6	4	1
Vol dans ou sur un véhicule	46	29	28	23	35	17	11	15	23	25	14	5
Vol d'armes et explosifs	1		1	1	2	1		1	1	1	2	
Arrachage de sac à main	1	2		1				1	1			
Vol à l'arraché	1	4	1	2	2	3	1	1	2	1		
Vol à la tire	25	12	12	5	11	14	3	5	5	6	3	3
Vol à l'étalage	13	19	41	49	38	47	50	43	50	78	75	42
Vol par ruse	2	2	4	3		1	1		11	6	5	2
Vol de métaux	2	3	1	1		1		3	3	5	2	2
Vol sur les chantiers	10	3	2	9	5		1	1	6	6	2	
Home-invasion							1				1	
Vol d'animaux			1	3	2	4				1		

Criminalité ICT

	2000	2015	2016	2017	2018	2019	2020	2021	2022	2023	2024	2025
Fraude de cartes de paiements		2	2	5	6	1	13	5	3	10	6	4
Phishing						1	3		23	22	11	12
Ransomware										1		
Shouldersurfing			1		1							
Skimming		1	1									

FC Autre

	2000	2015	2016	2017	2018	2019	2020	2021	2022	2023	2024	2025
Violence contre les métiers d'intérêt général			1	1	1	1	5	2	2	5	3	
Viol collectif				1	2							
Graffiti	1	5	1	6	4	2	1	4	5	2	2	1
Dégradation de voiture	33	58	56	57	43	49	22	26	38	63	45	14
Rixe au couteau			1	1					2	1		1



PH Violence intrafamiliale (VIF)

	2000	2015	2016	2017	2018	2019	2020	2021	2022	2023	2024	2025
VIF: physique, dans le couple	16	20	31	30	24	43	30	21	41	28	29	16
VIF: physique, envers des descendants		5	3	5	3	5	4	6	2	6	4	4
VIF: physique, envers d'autres membres	11	11	10	6	5	8	7	7	9	8	2	6
VIF: sexuelle, dans le couple					1	1	1			1	1	1
VIF: sexuelle, envers des descendants	1	2	1	1		1	1		1			
VIF: sexuelle, envers d'autres membres							1					
VIF: psychique, dans le couple	35	21	14	15	20	29	27	23	19	13	15	27
VIF: psychique, envers des descendants		1			2	1		2	1	1		4
VIF: psychique, envers d'autres membres		5	2	1		2	2	3	3	1	1	1
VIF: économique, dans le couple			8	8	6	4	4	3	2	5	2	
VIF: économique, envers des descendants					1					1		1
VIF: économique, envers d'autres membres	10	1		1	4	2	7	4	3	3		1

PH Hormones et dopage

	2000	2015	2016	2017	2018	2019	2020	2021	2022	2023	2024	2025
Dopage humain			2	3	2	1	1			2		

PH Drogues

	2000	2015	2016	2017	2018	2019	2020	2021	2022	2023	2024	2025
Vente de cocaïne			2				4	5	4	3	8	3
Import-export de cocaïne					1							
Import-export de drogues synthétiques			1	1		2						
Vente de drogues synthétiques		2	1	4		6	1	2	3	2	3	1
Production de cannabis (culture)			1	2				2		1	2	
Vente de cannabis en grande quantité												1
Vente-traffic d héroïne									1			1



PH Trafic d'armes

	2000	2015	2016	2017	2018	2019	2020	2021	2022	2023	2024	2025
Commerce et production d'arme non à feu			1						1			

PH Traite des êtres humains

	2000	2015	2016	2017	2018	2019	2020	2021	2022	2023	2024	2025
TEH - exploitation économique		1						1				
TEH - exploitation sexuelle			1		2		1	5	8			1

PH Violence dans l'espace public

	2000	2015	2016	2017	2018	2019	2020	2021	2022	2023	2024	2025
Violence physique (transport public)	1	1	3	1	1	1	2	5	4	3	7	1
Violence physique (voie publique)	36	17	22	27	21	25	26	18	32	19	28	12
Violence physique (autre endroit public)	2		2		1	1	3	1	1	2	1	
Violence physique (endroit accessible au public)	24	7	9	12	5	11	14	10	18	12	18	5
Violence sexuelle (transport public)				1					1	1		
Violence sexuelle (voie publique)	6			1	1	2		2	4	3	2	
Violence sexuelle (autre endroit public)			2	2				1	2		1	
Violence sexuelle (endroit accessible au public)	2	2	1	5		2		5	5	2	2	2
Violence psychique (transport public)			1				1		2		1	
Violence psychique (voie publique)	31	10	12	11	12	17	15	10	11	12	21	12
Violence psychique (autre endroit public)			2				3	2	1	1		2
Violence psychique (endroit accessible au public)	19	8	9	7	12	9	8	6	13	6	5	5
Vol à main armée (voie publique)	1								1		1	
Vol à main armée (autre endroit public)								1			1	
Vol à main armée (endroit accessible au public)	3		1	1	1				1		1	
Vol avec violence sans arme (transport public)		2			1							
Vol avec violence sans arme (voie publique)	4	5	2	2	1	1		1	2	1	2	1
Vol avec violence sans arme (autre endroit public)								1				
Vol avec violence sans arme (endr. acces. au pub.)	2	2		2	1	1			2			



PH Autre

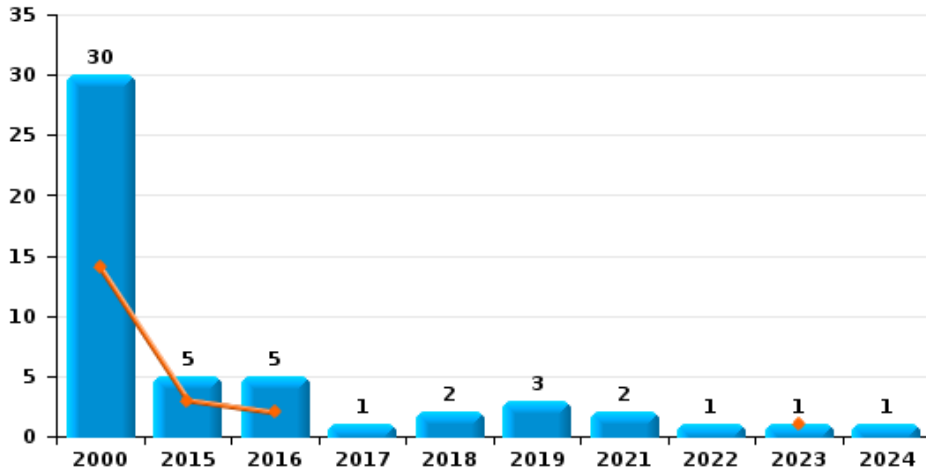
	2000	2015	2016	2017	2018	2019	2020	2021	2022	2023	2024	2025
Faux policiers		2						1			1	1
Terrorisme, extrémisme et radicalisme											1	
Cyberharcèlement	3	23	12	15	8	4	3	3	19	10	12	12
Fraude à l'identité	3	8	7	6	12	4	9	11	20	46	21	7



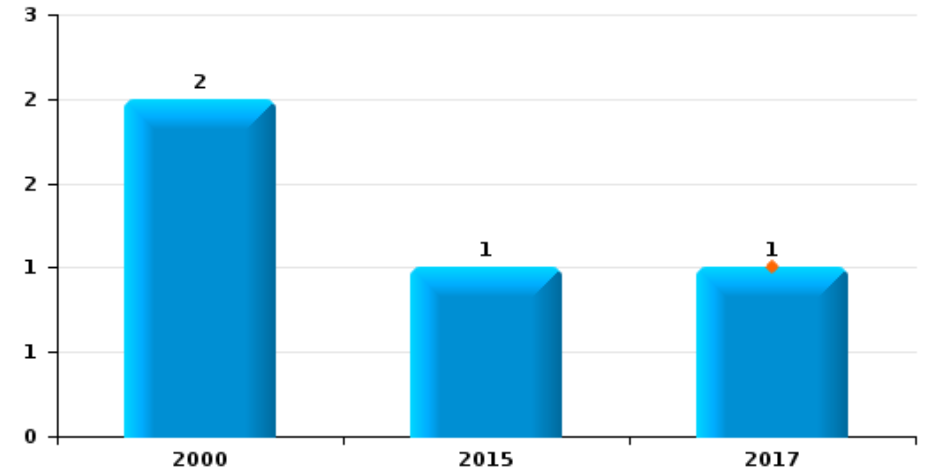
Nieuwpoort

Année	■
Semestre 1	■

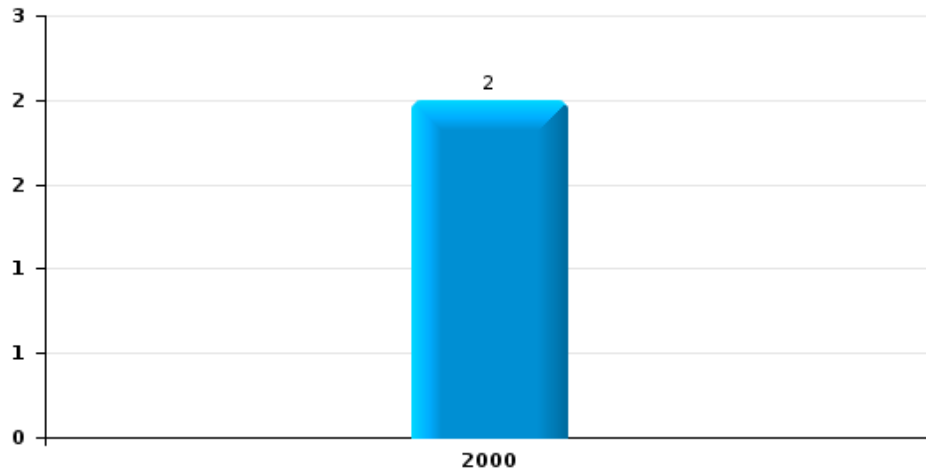
Vol de voiture



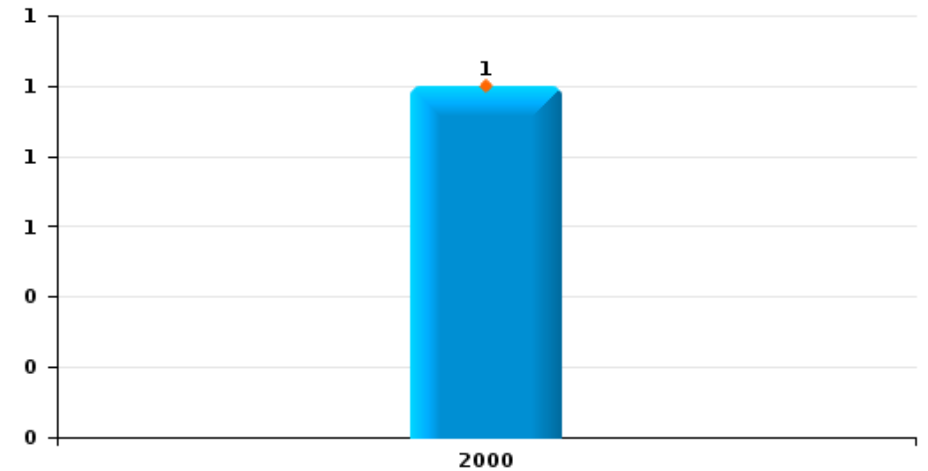
Vol de moto



Carjacking



Vol dans les garages

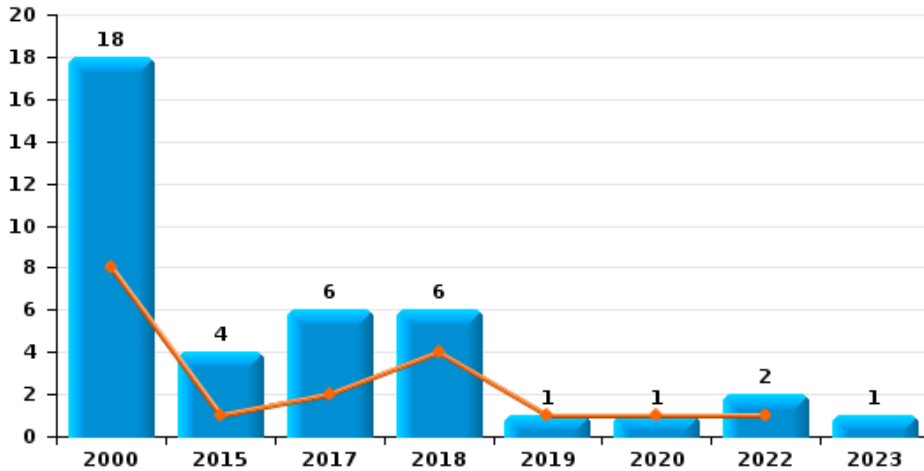




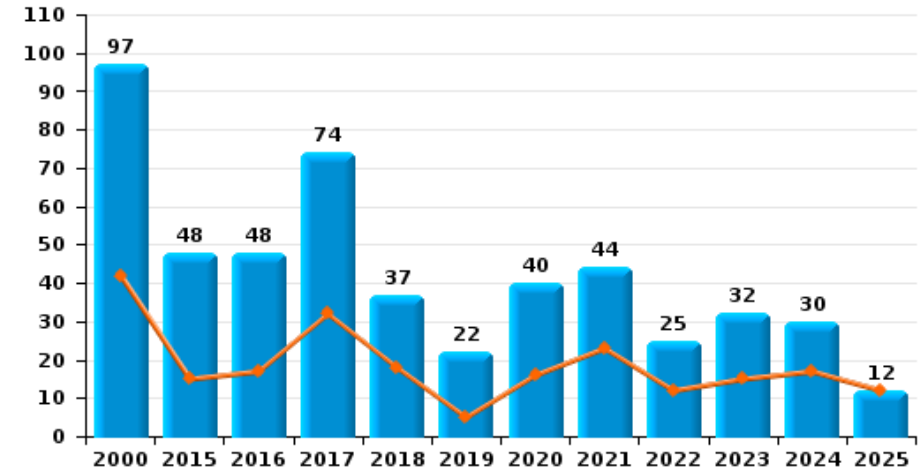
Nieuwpoort

Année	■
Semestre 1	■

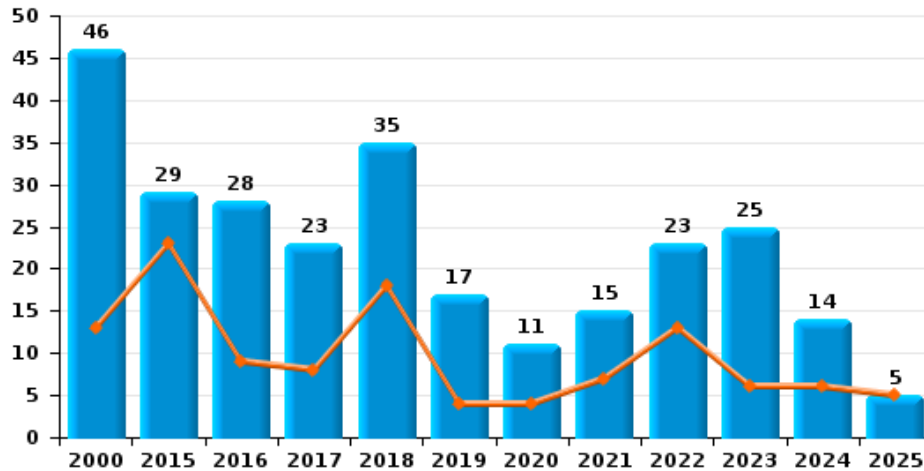
Vol de vélomoteur



Vol de vélo



Vol dans ou sur un véhicule

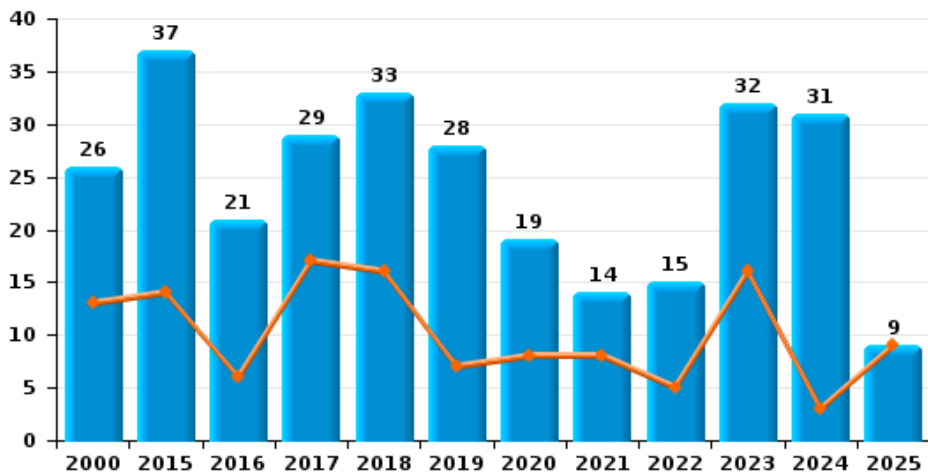




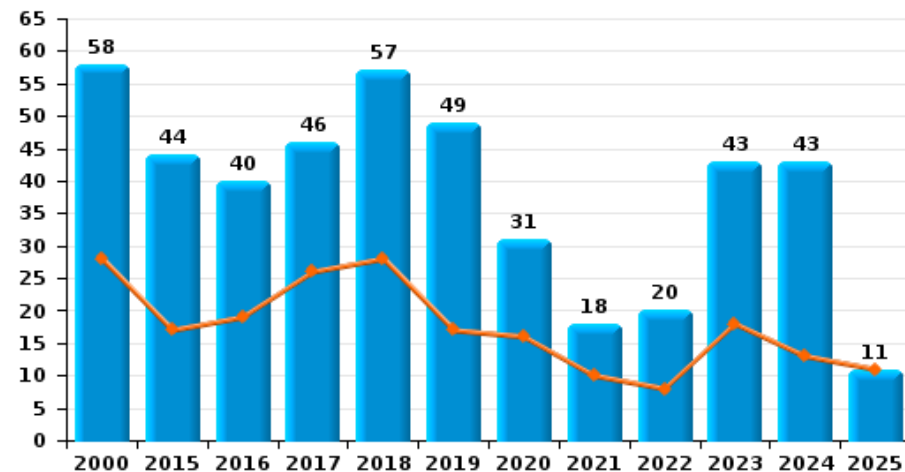
Nieuwpoort



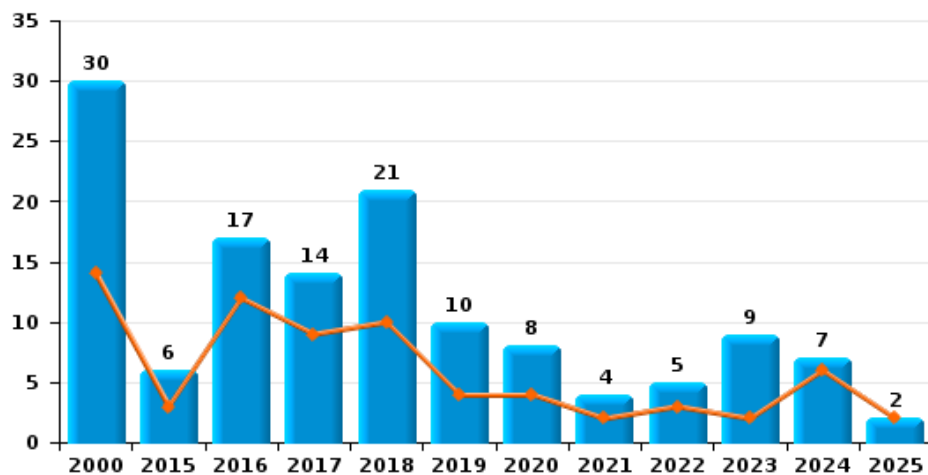
Cambrilage dans habitation



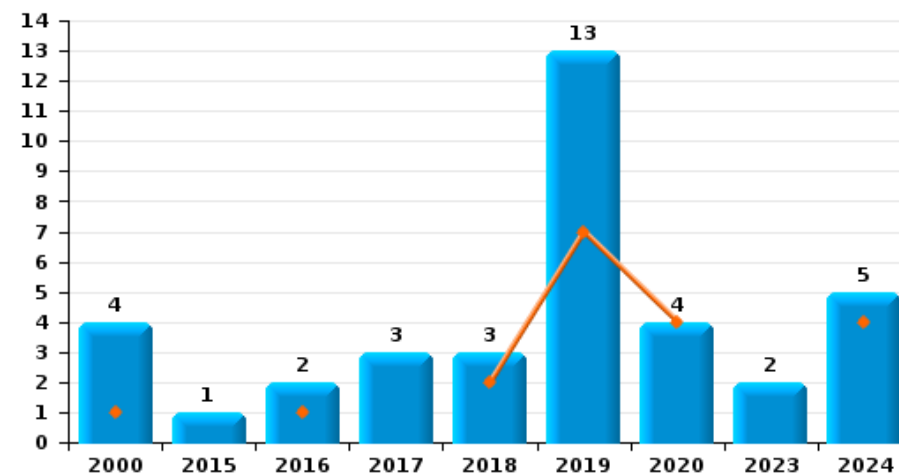
Cambrilage dans bâtiment (total)



Cambrilage ds entreprise ou commerce



Cambrilage ds service public ou bâtiment administratif

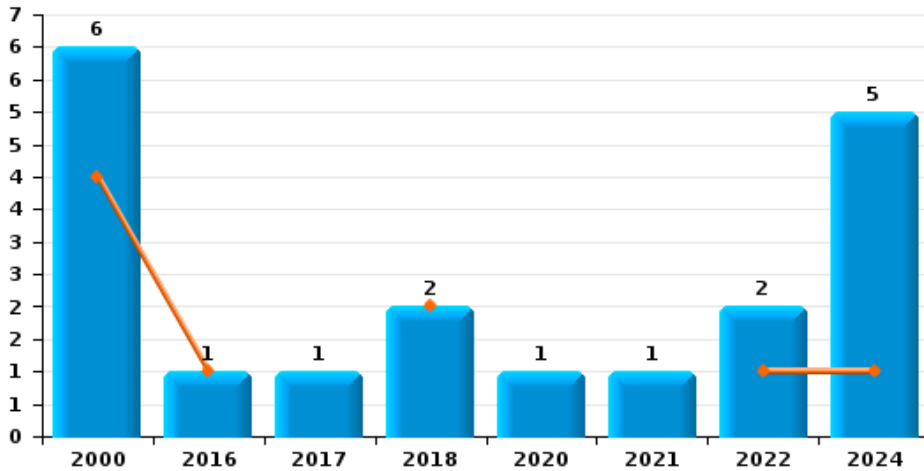




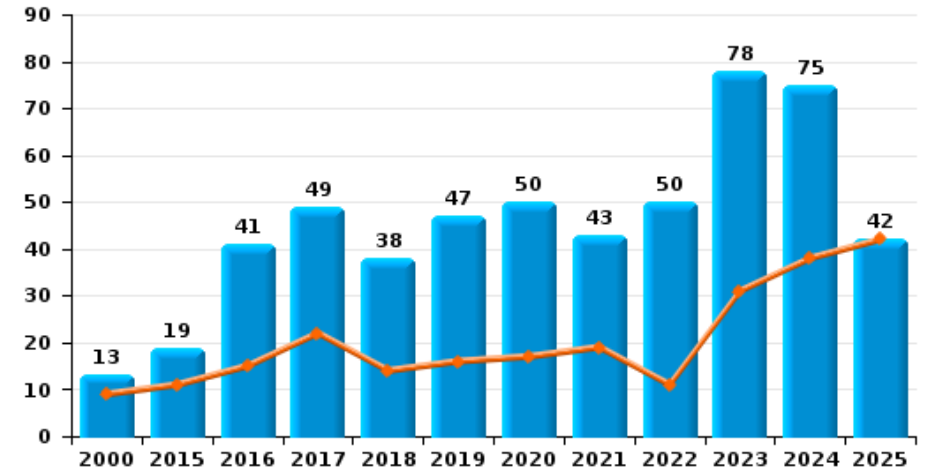
Nieuwpoort

Année ■
Semestre 1 ■

Vol à main armée



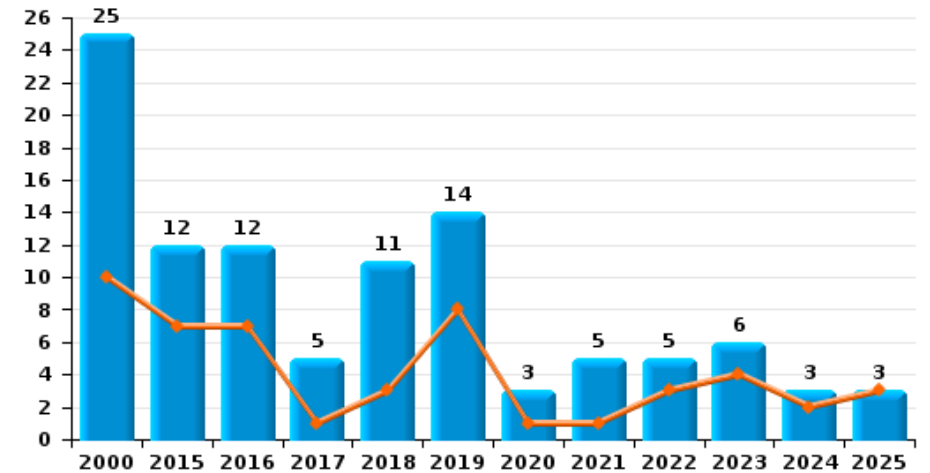
Vol à l'étalage



Vol avec violence sans arme



Vol à la tire

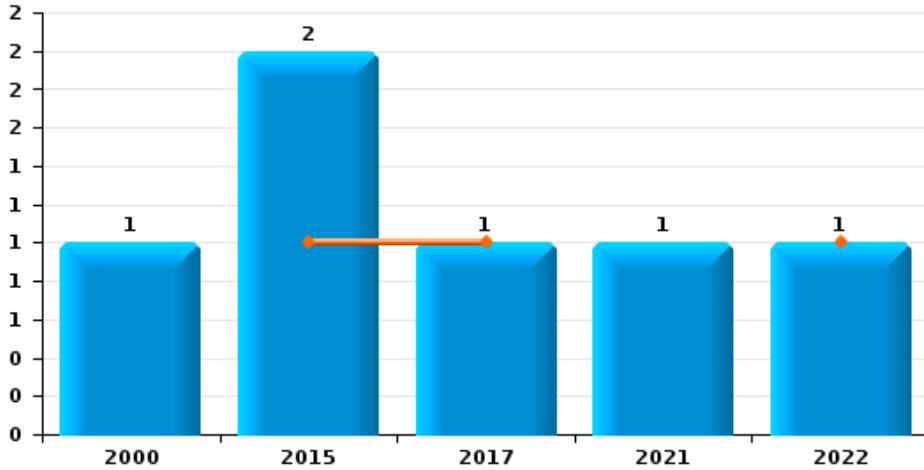




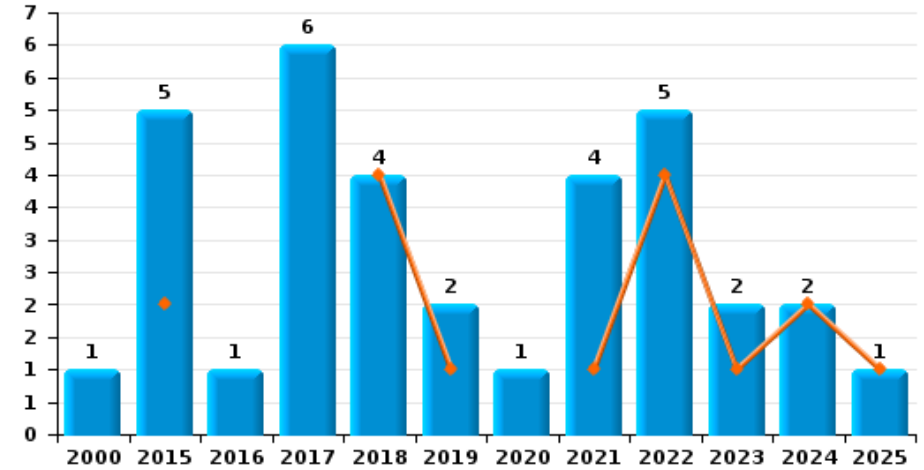
Nieuwpoort



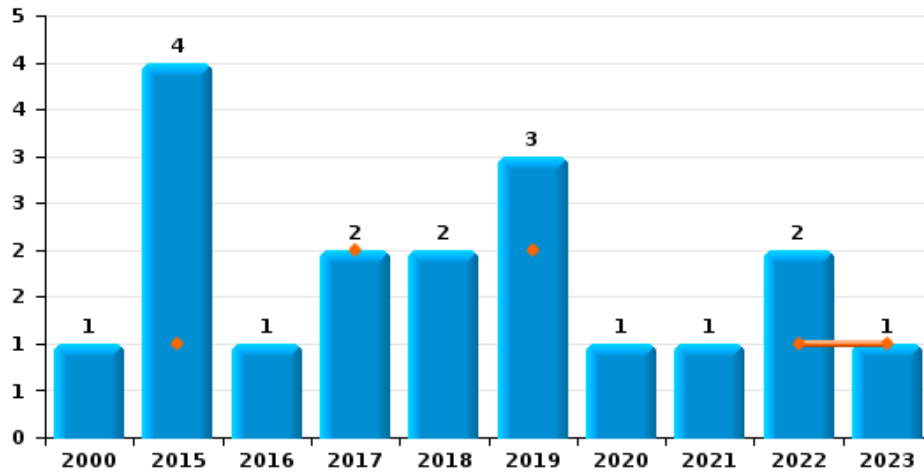
Arrachage de sac à main



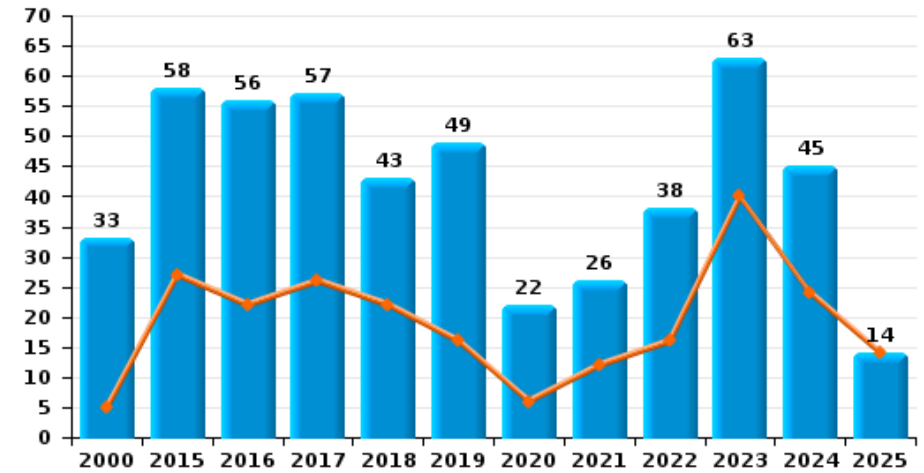
Graffiti



Vol à l'arraché



Dégradation de voiture





Nieuwpoort

FC Vol moyen de transport

		2000	2015	2016	2017	2018	2019	2020	2021	2022	2023	2024	2025
Vol de voiture	Trim 1	5		1									
	Trim 2	9	3	1							1		
	Trim 3	10	2	3	1	1	3		1	1		1	
	Trim 4	6				1			1				
	Total	30	5	5	1	2	3			2	1	1	1
Vol de moto	Trim 1				1								
	Trim 4	2	1										
	Total	2	1		1								
Carjacking	Trim 4	2											
	Total	2											
Vol dans les garages	Trim 2	1											
	Total	1											
Vol de vélomoteur	Trim 1	6				2				1			
	Trim 2	2	1		2	2	1	1					
	Trim 3	8	2		4	1				1	1		
	Trim 4	2	1			1							
	Total	18	4		6	6	1	1		2	1		
Vol de vélo	Trim 1	18	3	4	12	5	2	5	9	5	5	4	3
	Trim 2	24	12	13	20	13	3	11	14	7	10	13	9
	Trim 3	41	25	22	35	15	12	18	16	6	13	11	
	Trim 4	14	8	9	7	4	5	6	5	7	4	2	
	Total	97	48	48	74	37	22	40	44	25	32	30	12



FC Cambriolage

		2000	2015	2016	2017	2018	2019	2020	2021	2022	2023	2024	2025
Cambriolage dans habitation	Trim 1	8	4	2	10	9	4	5	2	3	9		1
	Trim 2	5	10	4	7	7	3	3	6	2	7	3	8
	Trim 3	8	16	7	7	11	5	5	3	1	11	10	
	Trim 4	5	7	8	5	6	16	6	3	9	5	18	
Total		26	37	21	29	33	28	19	14	15	32	31	9
Cambriolage ds entreprise ou commerce	Trim 1	6	2	5	6	4	2	1	1	3	2	3	
	Trim 2	8	1	7	3	6	2	3	1			3	2
	Trim 3	7	2	3	4	7	2	4	1	1	6	1	
	Trim 4	9	1	2	1	4	4		1	1	1		
Total		30	6	17	14	21	10	8	4	5	9	7	2
Cambriolage ds service public ou bâtiment administ	Trim 1	1		1		2	1	4					
	Trim 2						6					4	
	Trim 3	2			3	1	3				1		
	Trim 4	1	1	1			3				1	1	
Total		4	1	2	3	3	13	4			2	5	
Vol au bélier	Trim 2			1									
	Trim 4			1									
Total				2									
Cambriolage dans bâtiment (total)	Trim 1	15	6	8	16	15	7	10	3	6	11	3	1
	Trim 2	13	11	11	10	13	10	6	7	2	7	10	10
	Trim 3	16	18	10	14	19	10	9	4	2	18	11	
	Trim 4	14	9	11	6	10	22	6	4	10	7	19	
Total		58	44	40	46	57	49	31	18	20	43	43	11



FC Vol autre

		2000	2015	2016	2017	2018	2019	2020	2021	2022	2023	2024	2025
Vol à main armée	Trim 1	4		1		1				1		1	
	Trim 2					1							
	Trim 3				1				1	1		3	
	Trim 4	2						1				1	
	Total	6		1	1	2		1	1	2		5	
Vol avec violence sans arme	Trim 1	2	2		1		1	1		3	2		
	Trim 2	4	4		3			2	1	1	2	1	1
	Trim 3	1	1	2	2	1	2		4	1	2	2	
	Trim 4	1	4	2		3		3		2		1	
	Total	8	11	4	6	4	3	6	5	7	6	4	1
Vol dans ou sur un véhicule	Trim 1	4	10	6	2	8		2	1	6	1	5	1
	Trim 2	9	13	3	6	10	4	2	6	7	5	1	4
	Trim 3	26	6	15	10	6	12	1	4	8	9	3	
	Trim 4	7		4	5	11	1	6	4	2	10	5	
	Total	46	29	28	23	35	17	11	15	23	25	14	5
Vol d'armes et explosifs	Trim 1					1							
	Trim 2				1					1		1	
	Trim 3			1							1		
	Trim 4	1				1	1		1			1	
	Total	1		1	1	2	1		1	1	1	2	
Arrachage de sac à main	Trim 1				1					1			
	Trim 2		1										
	Trim 3	1	1					1					
	Total	1	2		1			1	1				
Vol à l'arraché	Trim 1				1		1			1			
	Trim 2		1		1		1				1		
	Trim 3	1	2	1		1	1	1	1				
	Trim 4		1			1				1			
	Total	1	4	1	2	2	3	1	1	2	1		



FC Vol autre

		2000	2015	2016	2017	2018	2019	2020	2021	2022	2023	2024	2025
Vol à la tire	Trim 1	1	1	3			1	1			1	2	1
	Trim 2	9	6	4	1	3	7		1	3	3		2
	Trim 3	6	4	5	1	6	4	2	3	1	1	1	
	Trim 4	9	1		3	2	2		1	1	1		
	Total	25	12	12	5	11	14	3	5	5	6	3	3
Vol à l'étalage	Trim 1	5	4	8	10	8	7	11	8	4	8	9	14
	Trim 2	4	7	7	12	6	9	6	11	7	23	29	28
	Trim 3	1	1	6	20	8	18	15	15	21	16	17	
	Trim 4	3	7	20	7	16	13	18	9	18	31	20	
	Total	13	19	41	49	38	47	50	43	50	78	75	42
Vol par ruse	Trim 1	2		2			1			5		2	
	Trim 2		1		3			1		2	4	1	2
	Trim 3			2						3	1		
	Trim 4		1							1	1	2	
	Total	2	2	4	3		1	1		11	6	5	2
Vol de métaux	Trim 1	1	1						1	1	5	1	2
	Trim 2								2			1	
	Trim 3			1	1								
	Trim 4	1	2				1			2			
	Total	2	3	1	1		1		3	3	5	2	2
Vol sur les chantiers	Trim 1	1	3		4				1	2	4		
	Trim 2	2		1	2	1		1					
	Trim 3	4			1	1				1			
	Trim 4	3		1	2	3				3	2	2	
	Total	10	3	2	9	5		1	1	6	6	2	
Home-invasion	Trim 4							1				1	
	Total							1				1	



FC Vol autre

		2000	2015	2016	2017	2018	2019	2020	2021	2022	2023	2024	2025
Vol d'animaux	Trim 1						1				1		
	Trim 2				2	1	3						
	Trim 4			1	1	1							
	Total			1	3	2	4				1		



Criminalité ICT

		2000	2015	2016	2017	2018	2019	2020	2021	2022	2023	2024	2025
Fraude de cartes de paiements	Trim 1				1					1	2	4	1
	Trim 2				1	1		3	2	1			3
	Trim 3		2	2	2	2	1		2	1	8	1	
	Trim 4				1	3		10	1			1	
	Total			2	2	5	6	1	13	5	3	10	6
Phishing	Trim 1							1		2	5	3	6
	Trim 2							2		10	7	2	6
	Trim 3						1			4	3	1	
	Trim 4									7	7	5	
	Total						1	3		23	22	11	12
Ransomware	Trim 4										1		
Total											1		
Shouldersurfing	Trim 3			1		1							
Total			1		1								
Skimming	Trim 3		1	1									
Total			1	1									



FC Autre

		2000	2015	2016	2017	2018	2019	2020	2021	2022	2023	2024	2025
Violence contre les métiers d'intérêt général	Trim 1							5				1	
	Trim 2				1					1	3		
	Trim 3			1			1		2				
	Trim 4		1							1	2	2	
Total				1	1	1	1	5	2	2	5	3	
Viol collectif	Trim 1				1								
	Trim 2				1								
	Trim 3			1									
Total				1	2								
Graffiti	Trim 1		2			2				1	1	1	
	Trim 2					2	1		1	3		1	1
	Trim 3	1	2	1	5		1	1	1				
	Trim 4		1		1				2	1	1		
Total		1	5	1	6	4	2	1	4	5	2	2	1
Dégradation de voiture	Trim 1		16	12	8	12	4	3	3	8	9	6	5
	Trim 2	5	11	10	18	10	12	3	9	8	31	18	9
	Trim 3	22	20	28	21	10	17	10	11	19	15	15	
	Trim 4	6	11	6	10	11	16	6	3	3	8	6	
Total		33	58	56	57	43	49	22	26	38	63	45	14
Rixe au couteau	Trim 1				1					1			
	Trim 2												1
	Trim 3			1						1			
	Trim 4										1		
Total				1	1					2	1		1



PH Violence intrafamiliale (VIF)

		2000	2015	2016	2017	2018	2019	2020	2021	2022	2023	2024	2025
VIF: physique, dans le couple	Trim 1	4	3	7	8	6	12	13	4	6	5	8	3
	Trim 2	1	3	9	9	11	15	4	8	6	4	9	13
	Trim 3	7	10	8	9	3	10	7	6	13	10	5	
	Trim 4	4	4	7	4	4	6	6	3	16	9	7	
	Total	16	20	31	30	24	43	30	21	41	28	29	16
VIF: physique, envers des descendants	Trim 1		1		1				1		1	2	1
	Trim 2		1		1	1	1		1		1		3
	Trim 3		3		1	1	4	2	3	1	2		
	Trim 4			3	2	1		2	1	1	2	2	
	Total		5	3	5	3	5	4	6	2	6	4	4
VIF: physique, envers d'autres membres	Trim 1	4	1	2	1	1		2	2	2	3		4
	Trim 2	2	5	2	1	1	2	1	1	2	1		2
	Trim 3	5	4	3	1	1	2	2	4		4	1	
	Trim 4		1	3	3	2	4	2		5		1	
	Total	11	11	10	6	5	8	7	7	9	8	2	6
VIF: sexuelle, dans le couple	Trim 1											1	
	Trim 2					1							1
	Trim 3						1	1					
	Trim 4										1		
	Total					1	1	1			1	1	1
VIF: sexuelle, envers des descendants	Trim 2						1						
	Trim 3	1	2	1				1		1			
	Trim 4				1								
	Total	1	2	1	1		1	1		1			
VIF: sexuelle, envers d'autres membres	Trim 1							1					
	Total							1					



PH Violence intrafamiliale (VIF)

		2000	2015	2016	2017	2018	2019	2020	2021	2022	2023	2024	2025
VIF: psychique, dans le couple	Trim 1	12	3	3	3	4	5	10	7	3	3	5	12
	Trim 2	7	7	4	3	4	3	8		4	3	3	15
	Trim 3	13	10	3	4	5	13	4	10	8	4	3	
	Trim 4	3	1	4	5	7	8	5	6	4	3	4	
	Total	35	21	14	15	20	29	27	23	19	13	15	27
VIF: psychique, envers des descendants	Trim 1								1		1		2
	Trim 2												2
	Trim 3		1			2	1		1	1			
	Total		1			2	1		2	1	1		4
VIF: psychique, envers d'autres membres	Trim 1		1	1	1				2			1	1
	Trim 2							2					
	Trim 3		3				2		1	1	1		
	Trim 4		1	1						2			
	Total		5	2	1		2	2	3	3	1	1	1
VIF: économique, dans le couple	Trim 1			3		2		1					
	Trim 2					3	4	2	1	1	2	1	
	Trim 3			2	4			4	2		2	1	
	Trim 4			3	1			1		1	1		
	Total			8	8	6	4	4	3	2	5	2	
VIF: économique, envers des descendants	Trim 1										1		1
	Trim 2					1							
	Total					1					1		1
VIF: économique, envers d'autres membres	Trim 1	4				1				1	1		1
	Trim 2	4	1			1	2	3	2	1			
	Trim 3	1				1		1	2		2		
	Trim 4	1			1	1		3		1			
	Total	10	1		1	4	2	7	4	3	3		1



PH Hormones et dopage

		2000	2015	2016	2017	2018	2019	2020	2021	2022	2023	2024	2025
Dopage humain	Trim 1			1									
	Trim 2			1	1	1	1				1		
	Trim 3				2			1			1		
	Trim 4					1							
Total				2	3	2	1	1			2		



PH Drogues

		2000	2015	2016	2017	2018	2019	2020	2021	2022	2023	2024	2025
Vente de cocaïne	Trim 1			1					5	2			2
	Trim 2			1						1	1	1	1
	Trim 3							1			1	2	
	Trim 4							3		1	1	5	
Total				2				4	5	4	3	8	3
Import-export de cocaïne	Trim 3					1							
Total						1							
Import-export de drogues synthétiques	Trim 1			1			1						
	Trim 2						1						
	Trim 4				1								
	Total				1	1		2					
Vente de drogues synthétiques	Trim 1				1		1			2		1	1
	Trim 2			1			3		1				
	Trim 3		1						1	1	2	2	
	Trim 4		1		3		2	1					
Total			2	1	4		6	1	2	3	2	3	1
Production de cannabis (culture)	Trim 1											1	
	Trim 2			1	1								
	Trim 3								2		1	1	
	Trim 4				1								
Total				1	2				2		1	2	
Vente de cannabis en grande quantité	Trim 1												1
Total													1
Vente-traffic d héroïne	Trim 1									1			1
Total										1			1



PH Trafic d'armes

		2000	2015	2016	2017	2018	2019	2020	2021	2022	2023	2024	2025
Commerce et production d'arme non à feu	Trim 1									1			
	Trim 3			1									
	Total			1						1			



PH Traite des êtres humains

		2000	2015	2016	2017	2018	2019	2020	2021	2022	2023	2024	2025
TEH - exploitation économique	Trim 3								1				
	Trim 4		1										
	Total		1						1				
TEH - exploitation sexuelle	Trim 1			1					1				1
	Trim 2								3	1			
	Trim 3				1		1	1	1	4			
	Trim 4				1					3			
	Total			1		2		1	5	8			1



PH Violence dans l'espace public

		2000	2015	2016	2017	2018	2019	2020	2021	2022	2023	2024	2025
Violence physique (transport public)	Trim 1				1	1	1				1	1	1
	Trim 2	1		1					2	1	1	2	
	Trim 3		1	1				1	3	1	1	2	
	Trim 4			1				1		2		2	
Total		1	1	3	1	1	1	2	5	4	3	7	1
Violence physique (voie publique)	Trim 1	4	4	3	9	5	9	6		5	5	10	3
	Trim 2	13	2	3	3	4	10	7	4	3	6	5	9
	Trim 3	9	7	8	11	8	4	7	9	12	2	5	
	Trim 4	10	4	8	4	4	2	6	5	12	6	8	
Total		36	17	22	27	21	25	26	18	32	19	28	12
Violence physique (autre endroit public)	Trim 1							1					
	Trim 2	1		1			1						
	Trim 3	1		1	1			1	1	1	2		
	Trim 4							1				1	
Total		2		2		1	1	3	1	1	2	1	
Violence physique (endroit accessible au public)	Trim 1	2	1	2	3	1		5	1	3	3	3	3
	Trim 2	10	3		3		2	2	1	1	3	3	2
	Trim 3	11	2	5	4	2	8	5	5	6	3	6	
	Trim 4	1	1	2	2	2	1	2	3	8	3	6	
Total		24	7	9	12	5	11	14	10	18	12	18	5
Violence sexuelle (transport public)	Trim 1									1			
	Trim 2				1						1		
Total					1					1	1		
Violence sexuelle (voie publique)	Trim 1	3									1		
	Trim 2	1								2		1	
	Trim 3	1			1		1		2	2	1	1	
	Trim 4	1				1	1				1		
Total		6			1	1	2		2	4	3	2	



PH Violence dans l'espace public

		2000	2015	2016	2017	2018	2019	2020	2021	2022	2023	2024	2025
Violence sexuelle (autre endroit public)	Trim 1									1			
	Trim 2			1	1				1	1			
	Trim 3			1	1							1	
	Total			2	2				1	2		1	
Violence sexuelle (endroit accessible au public)	Trim 1	1			1								
	Trim 2		1		1		1		1			1	2
	Trim 3		1	1	3		1		3	3	2		
	Trim 4	1							1	2		1	
	Total	2	2	1	5		2		5	5	2	2	2
Violence psychique (transport public)	Trim 3							1					
	Trim 4									2		1	
	Total							1		2		1	
Violence psychique (voie publique)	Trim 1	5	4	1	1	1	4	2	2	1	5	8	2
	Trim 2	10	2	4	4	5	3	4	2	2	3	6	10
	Trim 3	11	2	3	5	5	7	6	3	3	2	4	
	Trim 4	5	2	4	1	1	3	3	3	5	2	3	
	Total	31	10	12	11	12	17	15	10	11	12	21	12
Violence psychique (autre endroit public)	Trim 1			1							1		
	Trim 2			1				1	1				2
	Trim 3							1		1			
	Trim 4							1	1				
	Total			2				3	2	1	1		2
Violence psychique (endroit accessible au public)	Trim 1	5	1	3	3	4	1	2		4	2	1	1
	Trim 2	2	5	3		2	1	1	1	5		2	4
	Trim 3	4		2	2	4	5	4	2	3	3		
	Trim 4	8	2	1	2	2	2	1	3	1	1	2	
	Total	19	8	9	7	12	9	8	6	13	6	5	5



PH Violence dans l'espace public

		2000	2015	2016	2017	2018	2019	2020	2021	2022	2023	2024	2025
Vol à main armée (voie publique)	Trim 1	1										1	
	Trim 3									1			
	Total	1								1		1	
Vol à main armée (autre endroit public)	Trim 3								1			1	
	Total								1			1	
Vol à main armée (endroit accessible au public)	Trim 1	3		1						1			
	Trim 2					1							
	Trim 3				1							1	
	Total	3		1	1	1				1		1	
Vol avec violence sans arme (transport public)	Trim 1		2										
	Trim 3					1							
	Total		2			1							
Vol avec violence sans arme (voie publique)	Trim 1	2			1		1			1			
	Trim 2	2	2		1					1		1	1
	Trim 3		1	1					1		1	1	
	Trim 4		2	1		1							
	Total	4	5	2	2	1	1		1	2	1	2	1
Vol avec violence sans arme (autre endroit public)	Trim 3								1				
	Total								1				
Vol avec violence sans arme (endr. acces. au pub.)	Trim 2	1	1		1								
	Trim 3	1			1		1			1			
	Trim 4		1			1				1			
	Total	2	2		2	1	1			2			



PH Autre

		2000	2015	2016	2017	2018	2019	2020	2021	2022	2023	2024	2025
Faux policiers	Trim 1												1
	Trim 2		2									1	
	Trim 3								1				
	Total		2						1			1	1
Terrorisme, extrémisme et radicalisme	Trim 1											1	
	Total											1	
Cyberharcèlement	Trim 1		2	2	1	3	1		2	5	2	1	5
	Trim 2	3	5	3	5	3		1	1	7	1	3	7
	Trim 3		12	4	4	1	3			5	7	2	
	Trim 4		4	3	5	1		2		2		6	
	Total	3	23	12	15	8	4	3	3	19	10	12	12
Fraude à l'identité	Trim 1	1				4		3	1	4	9	7	4
	Trim 2		5	3	1	2	3	3	6	6	14	9	3
	Trim 3	1	2	2	3	1	1	2	1	7	12	3	
	Trim 4	1	1	2	2	5		1	3	3	11	2	
	Total	3	8	7	6	12	4	9	11	20	46	21	7



Nieuwpoort

2024

FC Vol moyen de transport

	Jan	Mar	Avr	Mai	Juin	Juil	Août	Sep	Nov	Déc	Total
Vol de voiture								1			1
Vol de vélo	1	3	1	8	4	4	5	2	1	1	30

FC Cambriolage

	Jan	Mar	Mai	Juin	Juil	Août	Sep	Oct	Nov	Déc	Total
Cambriolage dans habitation			3		3	6	1	4	7	7	31
Cambriolage ds entreprise ou commerce	2	1		3	1						7
Cambriolage ds service public ou bâtiment administ				4						1	5
Cambriolage dans bâtiment (total)	2	1	3	7	4	6	1	4	7	8	43

FC Vol autre

	Jan	Fév	Mar	Avr	Mai	Juin	Juil	Août	Sep	Oct	Nov	Déc	Total
Vol à main armée			1				2	1			1		5
Vol avec violence sans arme					1		1	1			1		4
Vol dans ou sur un véhicule	4		1			1		3		2		3	14
Vol d'armes et explosifs				1								1	2
Vol à la tire	1		1				1						3
Vol à l'étalage	2	2	5	12	11	6	2	10	5	11	4	5	75
Vol par ruse	1		1	1						1	1		5
Vol de métaux	1					1							2
Vol sur les chantiers												2	2
Home-invasion											1		1



Criminalité ICT

	Jan	Fév	Mar	Avr	Juin	Sep	Nov	Déc	Total
Fraude de cartes de paiements	1		3			1		1	6
Phishing	2	1		1	1	1	1	4	11

FC Autre

	Jan	Fév	Mar	Avr	Mai	Juin	Juil	Août	Sep	Nov	Déc	Total
Violence contre les métiers d'intérêt général	1									2		3
Graffiti		1		1								2
Dégradation de voiture	5		1	4	6	8	3	9	3	3	3	45

PH Violence intrafamiliale (VIF)

	Jan	Fév	Mar	Avr	Mai	Juin	Juil	Août	Sep	Oct	Nov	Déc	Total
VIF: physique, dans le couple	5	1	2	4	3	2	1	4		2	2	3	29
VIF: physique, envers des descendants	1		1							1		1	4
VIF: physique, envers d'autres membres								1				1	2
VIF: sexuelle, dans le couple			1										1
VIF: psychique, dans le couple	5			1		2		2	1	1	3		15
VIF: psychique, envers d'autres membres			1										1
VIF: économique, dans le couple				1			1						2

PH Drogues

	Jan	Mar	Juin	Juil	Oct	Nov	Déc	Total
Vente de cocaïne			1	2	1	3	1	8
Vente de drogues synthétiques	1			2				3
Production de cannabis (culture)		1		1				2



PH Violence dans l'espace public

	Jan	Fév	Mar	Avr	Mai	Juin	Juil	Août	Sep	Oct	Nov	Déc	Total
Violence physique (transport public)	1			2					2	1	1		7
Violence physique (voie publique)	3	3	4	3	1	1		5		3	2	3	28
Violence physique (autre endroit public)										1			1
Violence physique (endroit accessible au public)	2		1	1		2	3	2	1	2	2	2	18
Violence sexuelle (voie publique)					1		1						2
Violence sexuelle (autre endroit public)							1						1
Violence sexuelle (endroit accessible au public)						1						1	2
Violence psychique (transport public)										1			1
Violence psychique (voie publique)	3	3	2	3	1	2	2	2		2		1	21
Violence psychique (endroit accessible au public)		1		1	1					2			5
Vol à main armée (voie publique)			1										1
Vol à main armée (autre endroit public)								1					1
Vol à main armée (endroit accessible au public)							1						1
Vol avec violence sans arme (voie publique)					1		1						2

PH Autre

	Jan	Fév	Mar	Avr	Mai	Juin	Juil	Août	Oct	Nov	Déc	Total
Faux policiers						1						1
Terrorisme, extrémisme et radicalisme			1									1
Cyberharcèlement			1	3			1	1	3	2	1	12
Fraude à l'identité	1	3	3	3	3	3	1	2	2			21



2025

FC Vol moyen de transport

	Jan	Fév	Mar	Avr	Mai	Juin	Total
Vol de vélo	1	1	1	1	1	7	12

FC Cambriolage

	Fév	Avr	Mai	Juin	Total
Cambriolage dans habitation	1		4	4	9
Cambriolage ds entreprise ou commerce		1		1	2
Cambriolage dans bâtiment (total)	1	1	4	5	11

FC Vol autre

	Jan	Fév	Mar	Avr	Mai	Juin	Total
Vol avec violence sans arme				1			1
Vol dans ou sur un véhicule			1	1		3	5
Vol à la tire	1					2	3
Vol à l'étalage	5	4	5	4	11	13	42
Vol par ruse						2	2
Vol de métaux	1		1				2

Criminalité ICT

	Jan	Avr	Mai	Juin	Total
Fraude de cartes de paiements	1		2	1	4
Phishing	6	3	2	1	12



FC Autre

	Jan	Fév	Avr	Mai	Juin	Total
Graffiti				1		1
Dégradation de voiture	2	3	3	3	3	14
Rixe au couteau			1			1

PH Violence intrafamiliale (VIF)

	Jan	Fév	Mar	Avr	Mai	Juin	Total
VIF: physique, dans le couple		3		9	2	2	16
VIF: physique, envers des descendants			1	1	1	1	4
VIF: physique, envers d'autres membres	1		3			2	6
VIF: sexuelle, dans le couple					1		1
VIF: psychique, dans le couple	1	9	2	2	5	8	27
VIF: psychique, envers des descendants	2			1		1	4
VIF: psychique, envers d'autres membres	1						1
VIF: économique, envers des descendants	1						1
VIF: économique, envers d'autres membres		1					1

PH Drogues

	Jan	Mai	Total
Vente de cocaïne	2	1	3
Vente de drogues synthétiques	1		1
Vente de cannabis en grande quantité	1		1
Vente-traffic d héroïne	1		1

PH Traite des êtres humains

	Jan	Total
TEH - exploitation sexuelle	1	1



PH Violence dans l'espace public

	Jan	Fév	Mar	Avr	Mai	Juin	Total
Violence physique (transport public)			1				1
Violence physique (voie publique)	1	1	1	6	1	2	12
Violence physique (endroit accessible au public)		2	1		1	1	5
Violence sexuelle (endroit accessible au public)					2		2
Violence psychique (voie publique)		2		4	2	4	12
Violence psychique (autre endroit public)					1	1	2
Violence psychique (endroit accessible au public)		1		1	1	2	5
Vol avec violence sans arme (voie publique)				1			1

PH Autre

	Jan	Fév	Mar	Avr	Mai	Juin	Total
Faux policiers	1						1
Cyberharcèlement	1	1	3	2	2	3	12
Fraude à l'identité	2	1	1	1	2		7

STATISTIQUES POLICIERES DE CRIMINALITE

LIEU DE PERPETRATION: COMMUNE

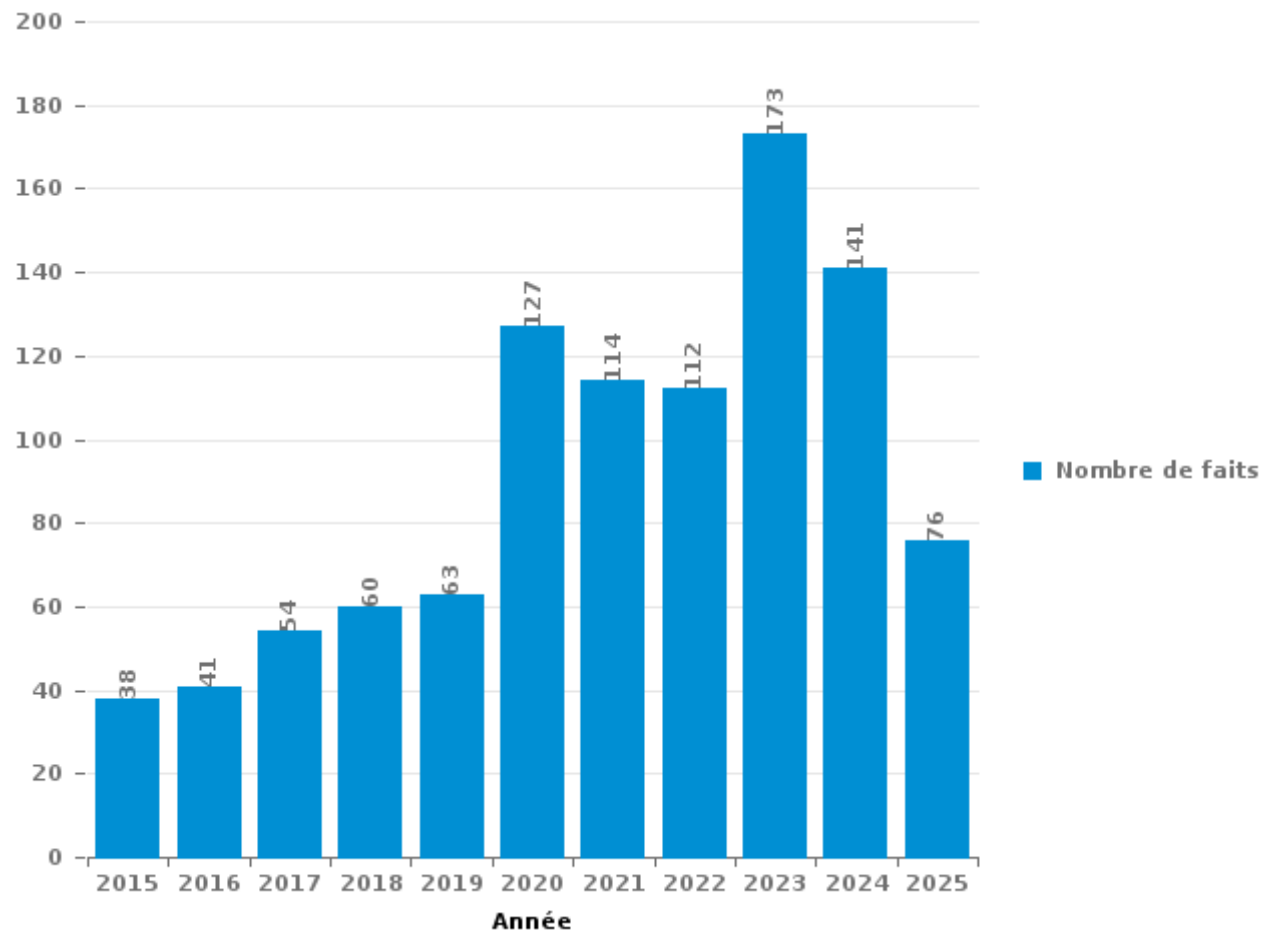
Nieuwpoort

PARTIE III : ICT



Nieuwpoort

Nombre total de délits avec un élément ICT/online, depuis 2015





Criminalité ICT/online au sens strict

Infractions (exhaustif)

	2015	2016	2017	2018	2019	2020	2021	2022	2023	2024	2025
Code pénal social: Infr. contre foi publique en droit pénal social: Faux en informatique	1			1						2	
Criminalité informatique: Faux en informatique:	1	1	1	1		4	2	4	7	7	6
Criminalité informatique: Fraude informatique:	4	6	11	11	20	49	36	44	65	56	28
Criminalité informatique: Hacking:	1		4	4	3	9	9	9	12	11	11
Criminalité informatique: Sabotage:						1	2		3	2	
Total:	7	7	16	17	23	63	49	57	87	78	45

Figures criminelles (à considérer spécifiquement – ne pas additionner avec d'autres éléments – risque de double comptage!)

	2015	2016	2017	2018	2019	2020	2021	2022	2023	2024	2025
Fraude de cartes de paiements	2	2	5	6	1	13	5	3	10	6	4
Phishing					1	3		23	22	11	12
Ransomware									1		
Shouldersurfing		1		1							
Skimming	1	1									



Criminalité ICT/online au sens large

Infractions (uniquement si code-fait existe)

	2015	2016	2017	2018	2019	2020	2021	2022	2023	2024	2025
Fraude: Escroquerie: Fraude par internet	6	17	21	33	42	74	71	44	96	61	40
Infr. contre autres valeurs morales et sentiments: Cyberlokkig (leurre de mineur par ICT):		1	1			1					
Infr. contre les moeurs: Incitation à la débauche: Publicité par ICT pour débauche				1			1				
Infr. contre les moeurs: Voyeurisme: Diffusion enregistrement nudité ou intimité					1		4	1			
Total:	6	18	22	34	43	75	76	45	96	61	40

Figures criminelles (à considérer spécifiquement – ne pas additionner avec d'autres éléments – risque de double comptage!)

	2015	2016	2017	2018	2019	2020	2021	2022	2023	2024	2025
Cyberharcèlement	23	12	15	8	4	3	3	19	10	12	12

STATISTIQUES POLICIERES DE CRIMINALITE

LIEU DE PERPETRATION: COMMUNE

Nieuwpoort

PARTIE IV : DESTINATION LIEU



Nieuwpoort

Vol et extorsion

	2000	2015	2016	2017	2018	2019	2020	2021	2022	2023	2024	2025
Voie publique	201	82	67	83	64	45	42	40	38	62	45	15
Magasin	55	29	61	62	47	61	58	50	56	83	81	44
Habitation: appartement	28	18	18	27	17	15	15	17	12	24	18	5
Habitation: maison	28	23	18	17	27	18	15	10	8	10	17	6
Horeca	28	14	21	12	23	15	9	9	12	14	10	2
Parking	27	7	9	11	31	15	3	11	11	16	12	1
Culture et loisirs	29	11	7	19	18	11	9	8	8	15	1	3
Inconnue	45	10	8	11	13	9	7	10	3	7	4	3
Habitation: non précisée	5	8	8	11	12	7	3	8	11	11	13	2
Habitation: garage	8	9	7	13	15	3	9	5	8	12	3	2
Terrain	23	5	3	3	2	7	6	10	2	1	3	
Autre	4	5	9	4	5	3	4	8	3	7	2	
Entreprise	11	5	5	4	8	3	1	1	2	1	2	4
Service public	12	2	4	4	4	5	3	2	2	3	2	2
Chantier	8	3	2	9	5		1	1	5	6	2	
Habitation: dépendances	1	7	12	3		5	6	2		1	1	4
Institution d'enseignement	5	7	2	2	2	11	4	1	2		1	
Emplacement de vélo	2	8	3	2	3	2	1	5	4	1	3	
Arrêt de bus / tram	1	7	3	4			5	1	1	2	6	
Habitation: autre		2	2	2	8	4	5	3		1		
Infrastructure sportive	3	2	2	4	2	2		1	5	2	3	1
Maison de repos	4	6	2	1		2	3	3		1	5	
Habitation: allée	5	1	3	1	1	2	3	4	3	1		1
Moyen de transport: train / tram / métro	3	1	3	2	4	4	1		1	3		
Moyen de transport: autre	7	1	3		3	1		2	1	2	1	
Eaux intérieures et maritimes	4	1	1		3	2	2		1		1	3
Service	3	1	1	2	1	2		1	2	2	1	2
Moyen de transport: voiture	3		2	2	2			4	3	1		
Installation militaire	2	2		2		1	1		1	1	2	1
Banque / institution financière	3		3	2	1				1		2	
Bâtiment administratif	1		1		1	1			1	3	1	
Cimetière	3		2	2				1		1		
Moyen de transport: camion	1	1	2	1	3				1			
Médecin / dentiste / pharmacien	2			1			1			1		1
Station essence			2	1			2		1			
Moyen de transport: autobus / autocar	1			1		1			2			
Edifice religieux / lieu du culte			1		1							
Stade	1			1								
Aéroport								1				
Guichet automatique	1											
Hôpital							1					
Station de bus / métro et gare de chemin de fer									1			
Total	568	278	297	326	326	257	220	219	212	295	242	102

FPF/DGR/DRI/BIPOL - Statistiques policières de criminalité (date de clôture: 31/10/2025)
 Les données pour les années 2001 jusqu'à 2014 ne sont plus publiées mais restent disponibles sur demande auprès du service BIPOL.
 Les données pour 2025 ne concernent que le 1er semestre.



Nieuwpoort

Dégradation de la propriété

	2000	2015	2016	2017	2018	2019	2020	2021	2022	2023	2024	2025
Voie publique	97	56	56	57	39	49	34	27	41	57	48	23
Habitation: résidence principale	31	21	23	29	15	29	19	12	19	15	12	5
Parking	12	18	8	9	6	7	2	8	7	11	12	2
Culture et loisirs	12	2	3	9	1	2	7	4	6	4	2	4
Habitation: non précisée	3	1	2	7	2	5	8	3	5	7	3	8
Horeca	13	5	4	4	4	9	2	3	3	3		2
Autre	1	6	7	1	4	2	5	4	10	2		2
Habitation: garage	8	1	4	5	5	1	2	3	3	5	3	1
Terrain	9	3	2	7	2		2	6	3	2	3	
Habitation: résidence secondaire	4	5	3	2	3	1	3	2	7	4	1	
Service public	3	2	1	1	4	2		3	1	2	1	2
Habitation: jardin		5	7	1	2	2		1		1	1	
Habitation: dépendances	3		3	5	2	1		3		2		
Inconnue	9		1		3	1	1	1	1	1		
Magasin	3	1	2	3	1	3			1	2	1	
Moyen de transport: voiture	3	1	1	1		4	1	1		3	2	
Eaux intérieures et maritimes	2	1		2	1	1	2	2		1	2	1
Habitation: allée	1	1	2	1	1	3	1		3	1		
Arrêt de bus / tram	3		1	1	2	1	1	1	2			
Entreprise	3	1	1	2	3	1	1					
Chantier	4		1		3	1						
Institution d'enseignement	2	1	1	1	1	1			1			
Infrastructure sportive	2	1			1	1		1				1
Bâtiment administratif	2				1				1	2		
Installation militaire	2		1		1					2		
Moyen de transport: autre				1	1	2				1		
Bureau de police		4										
Banque / institution financière			1						1	1		
Edifice religieux / lieu du culte	2							1				
Station essence								1	1			
Cimetière		1					1					
Maison de débauche			1									
Médecin / dentiste / pharmacien				1								
Moyen de transport: train / tram / métro						1						
Stade				1								
Total	234	137	136	151	108	131	92	87	116	129	91	51

FPF/DGR/DRI/BIPOL - Statistiques policières de criminalité (date de clôture: 31/10/2025)

Les données pour les années 2001 jusqu'à 2014 ne sont plus publiées mais restent disponibles sur demande auprès du service BIPOL.

Les données pour 2025 ne concernent que le 1er semestre.



Nieuwpoort

Infractions contre l'intégrité physique

	2000	2015	2016	2017	2018	2019	2020	2021	2022	2023	2024	2025
Habitation	29	35	47	52	34	57	39	33	42	40	30	25
Voie publique	44	20	18	30	23	27	20	20	34	22	28	12
Horeca	15	3	6	5	3	3	9	4	12	6	9	3
Culture et loisirs	3	3	3	3	2	4	4	4	3	4	6	
Institution d'enseignement		2	2	1	3	2	1	1		7	1	1
Magasin	10	2	1	1	1		2	1				2
Inconnue	2	1	4	3	2			1	1		1	1
Arrêt de bus / tram			2	1	1	1		2	2	2	3	1
Terrain	4		2		1	2	1	2	1	1	1	
Parking		2		1	2	2	1	1	2		2	
Autre		1		1		2	1		2	1	1	
Service public	1			2	2	1			1			2
Entreprise		3		1	1		1					
Habitation: jardin			2	1		1				2		
Moyen de transport: autre			1	1		1	1					2
Maison de repos									2			3
Moyen de transport: train / tram / métro			1				2		1			1
Service			1	3						1		
Habitation: allée	1		1	1						1		
Infrastructure sportive	1	1	1	1								
Installation militaire			1							1	1	
Moyen de transport: autobus / autocar								2				
Eaux intérieures et maritimes								1				
Stade				1								
Station de bus / métro et gare de chemin de fer											1	
Total	110	73	93	109	75	103	82	72	103	88	90	47

FPF/DGR/DRI/BIPOL - Statistiques policières de criminalité (date de clôture: 31/10/2025)

Les données pour les années 2001 jusqu'à 2014 ne sont plus publiées mais restent disponibles sur demande auprès du service BIPOL.

Les données pour 2025 ne concernent que le 1er semestre.

STATISTIQUES POLICIERES DE CRIMINALITE

LIEU DE PERPETRATION: COMMUNE

Nieuwpoort

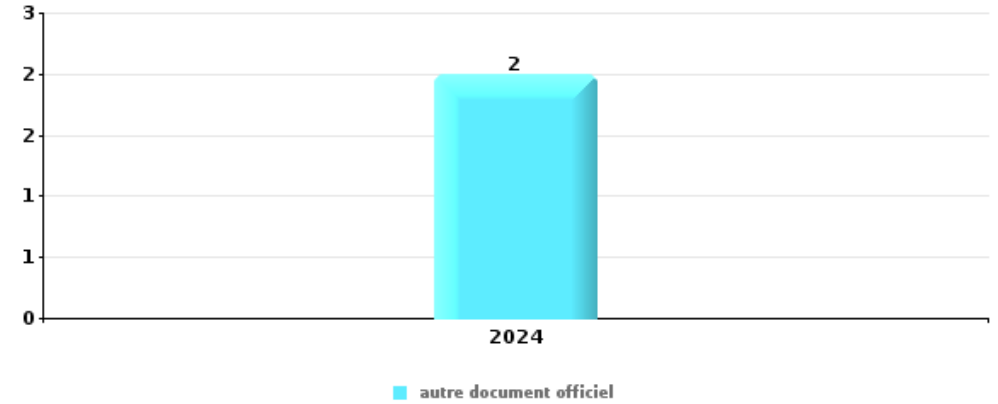
PARTIE V : OBJETS ET MOYENS DE TRANSPORT



Nieuwpoort

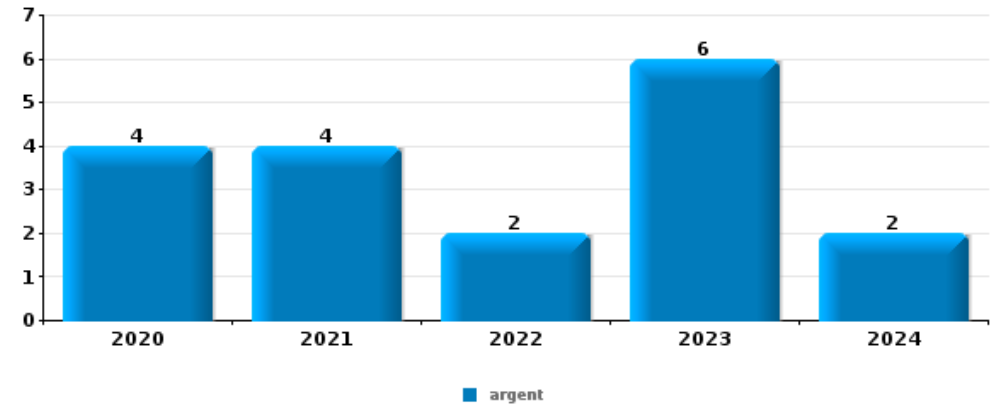
Vol à main armée

Top 5 Objets volés (sbd nombre de faits)		2020	2021	2022	2023	2024	2025
1	autre document officiel					2	
2	argent			1			
2	bijouterie / montre					1	
2	carte bancaire / carte de crédit					1	
2	clé					1	
2	GSM et accessoires					1	
2	multimédia					1	
2	portefeuille					1	
2	valise / sac		1				



Vol dans ou sur un véhicule

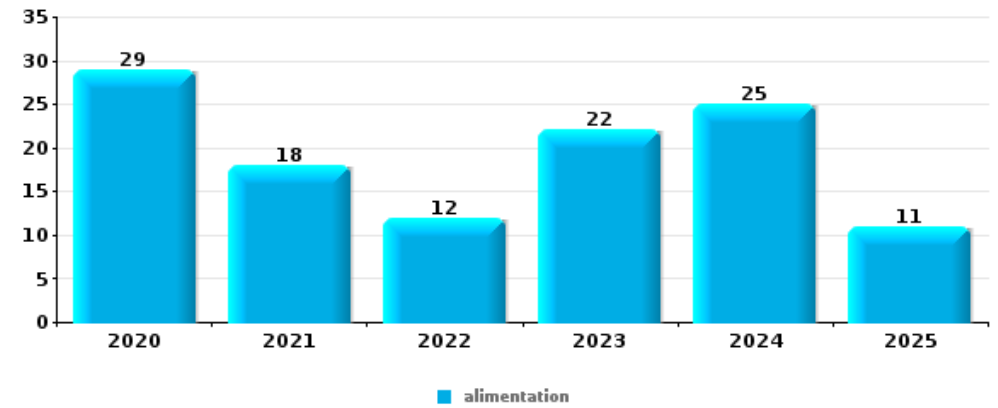
Top 5 Objets volés (sbd nombre de faits)		2020	2021	2022	2023	2024	2025
1	argent	4	4	2	6	2	
2	carte bancaire / carte de crédit	1	1	3	4	3	
3	vêtement	1	5	1	3		
4	carte d'identité / passeport	1		2	4	2	
4	lunettes / verres de contact	1	2	3	1	2	
4	permis de conduire			3	3	3	





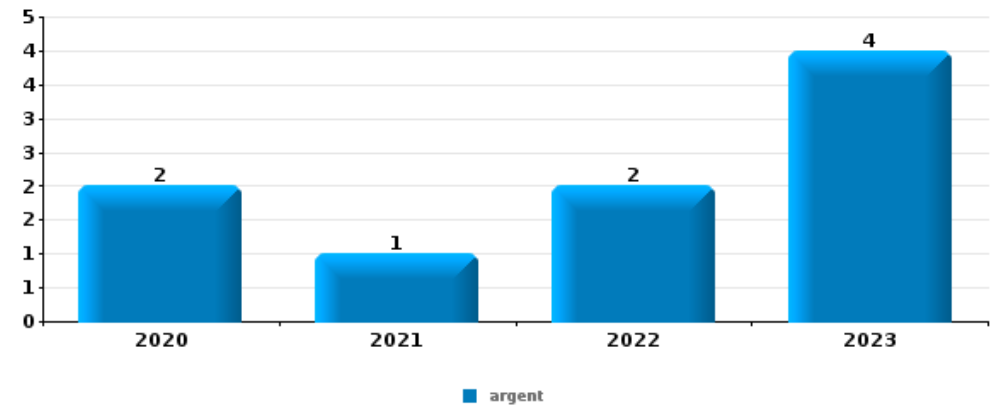
Vol à l'étalage

Top 5 Objets volés (sbd nombre de faits)		2020	2021	2022	2023	2024	2025
1	alimentation	29	18	12	22	25	11
2	tabac	13	10	23	32	17	
3	vêtement	7	8	7	5	11	16
4	parfum / produit de beauté	4	8	6	10	10	10
5	multimédia	1	1	3	1	5	2



Cambrassage ds entreprise ou commerce

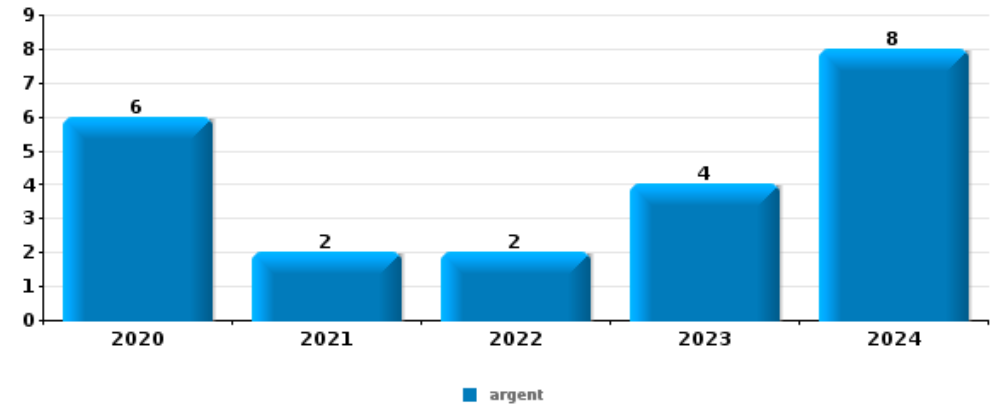
Top 5 Objets volés (sbd nombre de faits)		2020	2021	2022	2023	2024	2025
1	argent	2	1	2	4		
2	alimentation		2	2		1	
3	coffre-fort / coffret (argent) / caisse	1			3		
4	matériaux de construction / de chantier					1	1
4	portefeuille	1			1		





Cambriolage dans habitation

Top 5 Objets volés (sbd nombre de faits)		2020	2021	2022	2023	2024	2025
1	argent	6	2	2	4	8	
2	bijouterie / montre	2		1	4	10	3
3	ordinateur et accessoires	2	2	1	1	2	1
4	clé	2			1	2	1
4	multimédia	2	1	1	1	1	



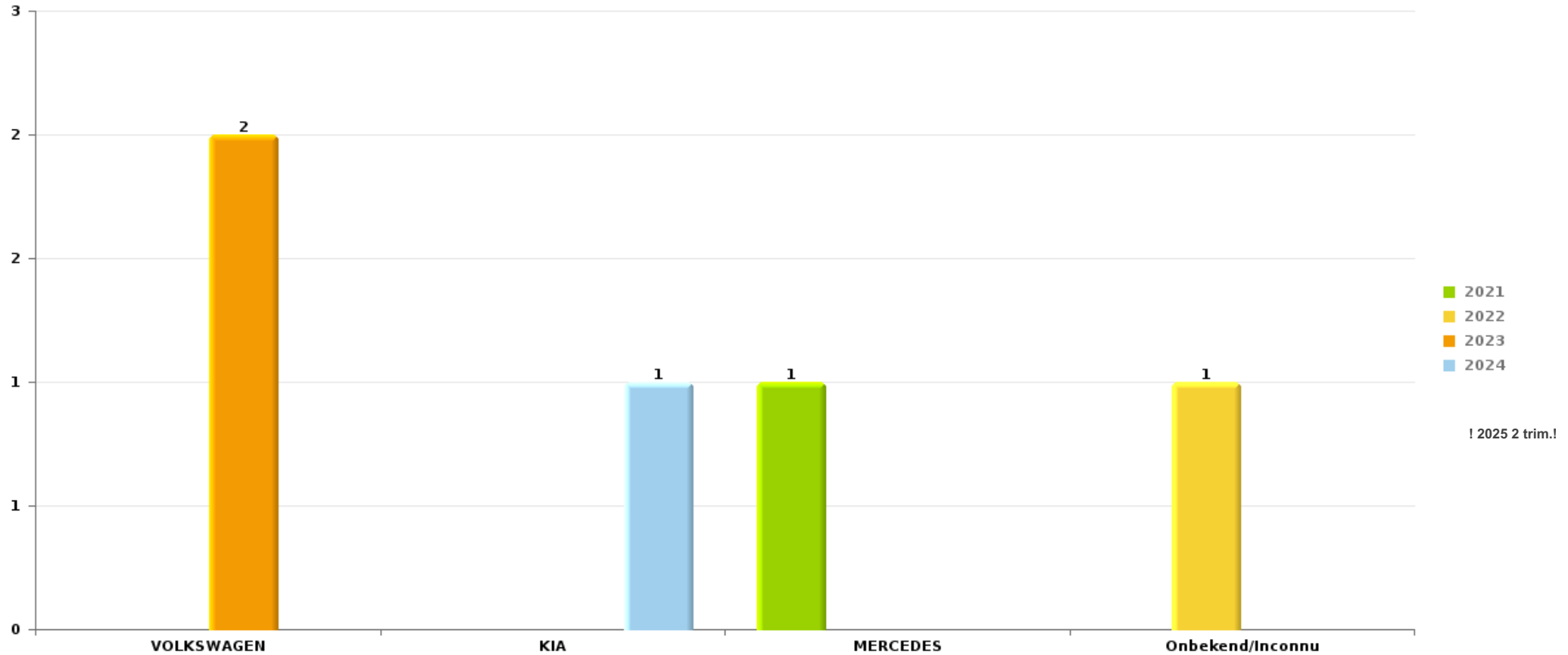
Remarque: en ce qui concerne les objets, aucun total n'est reproduit étant donné que plusieurs objets peuvent avoir été volés lors d'un même fait.



Nieuwpoort

Vol de voiture

Nombre de voitures volées par marque (Top 5)



STATISTIQUES POLICIERES DE CRIMINALITE

LIEU DE PERPETRATION: COMMUNE

Nieuwpoort

PARTIE VI : SUSPECTS



Partie 1: Niveau FAITS (comptage du nombre de faits pour lesquels un certain type de suspect est impliqué)

1.1. Nombre d'infractions selon le sexe des suspects identifiés (par catégorie principale)

Étant donné que, tant un suspect identifié masculin qu'un suspect identifié féminin peuvent être impliqués lors d'un même fait, il est possible que la somme des colonnes «Hommes» et «Femmes» soit supérieure à la valeur de la colonne «Total...» (voir également la note méthodologique)

Nieuwpoort

2025

Catégorie principale / Sexe	Nombre total de faits avec au moins 1 suspect	Hommes	%	Femmes	%
Vol et extorsion	48	24	50,0%	26	54,2%
Drogues	32	29	90,6%	4	12,5%
Infr. contre l'intégrité physique	32	27	84,4%	6	18,8%
Fraude	13	11	84,6%	7	53,8%
Armes et explosifs	9	9	100,0%	1	11,1%
Infr. contre la sécurité publique	9	8	88,9%	3	33,3%
Dégradation de la propriété	8	8	100,0%		
Infr. contre autres valeurs morales et sentiments	8	8	100,0%		
Ivresse et alcool	8	6	75,0%	2	25,0%
Criminalité informatique	6	4	66,7%	2	33,3%
Protection de la jeunesse	5	4	80,0%	3	60,0%
Code pénal social	3	2	66,7%	3	100,0%
Environnement	3	2	66,7%	1	33,3%
Législation sur les étrangers	3	3	100,0%	1	33,3%
Registre de population	2	1	50,0%	1	50,0%
Traite des êtres humains	2	2	100,0%	2	100,0%

CRIMINALITE ENREGISTREE: SUSPECTS



Catégorie principale / Sexe	Nombre total de faits avec au moins 1 suspect	Hommes	%	Femmes	%
Autres lois spéciales	1	1	100,0%		
Infr. contre la foi publique	1	1	100,0%		
Infr. contre les mœurs	1	1	100,0%		
Total	194	151	77,8%	62	32,0%



1.2. Nombre d'infractions selon le sexe des suspects identifiés (par figure criminelle)

Étant donné que, tant un suspect identifié masculin qu'un suspect identifié féminin peuvent être impliqués lors d'un même fait, il est possible que la somme des colonnes «Hommes» et «Femmes» soit supérieure à la valeur de la colonne «Total...» (voir également la note méthodologique)

Nieuwpoort

2025

FC Vol moyen de transport

Figure criminelle / Sexe	Nombre total de faits avec au moins 1 suspect identifié	Hommes	%
Vol de vélo	4	4	100,0%
Total	PA	PA	PA

FC Vol autre

Figure criminelle / Sexe	Nombre total de faits avec au moins 1 suspect identifié	Hommes	%	Femmes	%
Vol à l'étalage	37	13	35,1%	25	67,6%
Vol par ruse	2			2	100,0%
Total	PA	PA	PA	PA	PA

Criminalité ICT

Figure criminelle / Sexe	Nombre total de faits avec au moins 1 suspect identifié	Hommes	%	Femmes	%
Fraude de cartes de paiements	1	1	100,0%		
Phishing	2	1	50,0%	1	50,0%
Total	PA	PA	PA	PA	PA

CRIMINALITE ENREGISTREE: SUSPECTS



FC Autre

Figure criminelle / Sexe	Nombre total de faits avec au moins 1 suspect identifié	Hommes	%
Dégradation de voiture	2	2	100,0%
Rixe au couteau	1	1	100,0%
Total	PA	PA	PA

PH Violence intrafamiliale (VIF)

Figure criminelle / Sexe	Nombre total de faits avec au moins 1 suspect identifié	Hommes	%	Femmes	%
VIF: physique, dans le couple	16	15	93,8%	2	12,5%
VIF: physique, envers des descendants	3	2	66,7%	1	33,3%
VIF: physique, envers d'autres membres	3	1	33,3%	2	66,7%
VIF: sexuelle, dans le couple	1	1	100,0%		
VIF: psychique, dans le couple	5	5	100,0%		
VIF: psychique, envers des descendants	2	2	100,0%		
VIF: économique, envers des descendants	1	1	100,0%		
VIF: économique, envers d'autres membres	1			1	100,0%
Total	PA	PA	PA	PA	PA

PH Drogues

Figure criminelle / Sexe	Nombre total de faits avec au moins 1 suspect identifié	Hommes	%	Femmes	%
Vente de cocaïne	3	3	100,0%	1	33,3%
Vente de drogues synthétiques	1	1	100,0%	1	100,0%
Vente de cannabis en grande quantité	1	1	100,0%	1	100,0%
Vente-traffic d héroïne	1	1	100,0%		
Total	PA	PA	PA	PA	PA

CRIMINALITE ENREGISTREE: SUSPECTS



PH Traite des êtres humains

Figure criminelle / Sexe	Nombre total de faits avec au moins 1 suspect identifié	Hommes	%	Femmes	%
TEH - exploitation sexuelle	1	1	100,0%	1	100,0%
Total	PA	PA	PA	PA	PA

PH Violence dans l'espace public

Figure criminelle / Sexe	Nombre total de faits avec au moins 1 suspect identifié	Hommes	%	Femmes	%
Violence physique (voie publique)	10	8	80,0%	2	20,0%
Violence physique (endroit accessible au public)	1	1	100,0%		
Violence psychique (voie publique)	3	2	66,7%	2	66,7%
Violence psychique (autre endroit public)	1	1	100,0%		
Violence psychique (endroit accessible au public)	3	3	100,0%	2	66,7%
Total	PA	PA	PA	PA	PA

PH Autre

Figure criminelle / Sexe	Nombre total de faits avec au moins 1 suspect identifié	Hommes	%	Femmes	%
Cyberharcèlement	7	7	100,0%	2	28,6%
Total	PA	PA	PA	PA	PA



1.3. Nombre d'infractions selon l'âge des suspects identifiés (par catégorie principale)

Étant donné que, tant un suspect identifié mineur qu'un suspect identifié majeur peuvent être impliqués lors d'un même fait, il est possible que la somme des colonnes «Mineur» et «Majeur» soit supérieure à la valeur de la colonne «Total...» (voir également la note méthodologique)

Nieuwpoort

2025

Catégorie principale / Âge	Nombre total de faits avec au moins 1 suspect identifié	Mineur	%	Majeur	%
Vol et extorsion	48			48	100,0%
Drogues	32	2	6,3%	30	93,8%
Infr. contre l'intégrité physique	32	2	6,3%	30	93,8%
Fraude	13	1	7,7%	13	100,0%
Armes et explosifs	9	1	11,1%	8	88,9%
Infr. contre la sécurité publique	9			9	100,0%
Dégradation de la propriété	8			8	100,0%
Infr. contre autres valeurs morales et sentiments	8			8	100,0%
Ivresse et alcool	8			8	100,0%
Criminalité informatique	6			6	100,0%
Protection de la jeunesse	5	1	20,0%	4	80,0%
Code pénal social	3			3	100,0%
Environnement	3			3	100,0%
Législation sur les étrangers	3			3	100,0%
Registre de population	2			2	100,0%
Traite des êtres humains	2			2	100,0%
Autres lois spéciales	1			1	100,0%
Infr. contre la foi publique	1			1	100,0%
Infr. contre les mœurs	1			1	100,0%
Total	194	7	3,6%	188	96,9%



1.4. Nombre d'infractions selon l'âge des suspects identifiés (par figure criminelle)

Étant donné que, tant un suspect identifié mineur qu'un suspect identifié majeur peuvent être impliqués lors d'un même fait, il est possible que la somme des colonnes «Mineur» et «Majeur» soit supérieure à la valeur de la colonne «Total...»
(voir également la note méthodologique)

Nieuwpoort

2025

FC Vol moyen de transport

Figure criminelle / Âge	Nombre total de faits avec au moins 1 suspect identifié	Majeur	%
Vol de vélo	4	4	100,0%
Total	PA	PA	PA

FC Vol autre

Figure criminelle / Âge	Nombre total de faits avec au moins 1 suspect identifié	Majeur	%
Vol à l'étalage	37	37	100,0%
Vol par ruse	2	2	100,0%
Total	PA	PA	PA

Criminalité ICT

Figure criminelle / Âge	Nombre total de faits avec au moins 1 suspect identifié	Majeur	%
Fraude de cartes de paiements	1	1	100,0%
Phishing	2	2	100,0%
Total	PA	PA	PA

FC Autre

Figure criminelle / Âge	Nombre total de faits avec au moins 1 suspect identifié	Majeur	%
Dégradation de voiture	2	2	100,0%
Rixe au couteau	1	1	100,0%
Total	PA	PA	PA

CRIMINALITE ENREGISTREE: SUSPECTS



PH Violence intrafamiliale (VIF)

Figure criminelle / Âge	Nombre total de faits avec au moins 1 suspect identifié	Majeur	%
VIF: physique, dans le couple	16	16	100,0%
VIF: physique, envers des descendants	3	3	100,0%
VIF: physique, envers d'autres membres	3	3	100,0%
VIF: sexuelle, dans le couple	1	1	100,0%
VIF: psychique, dans le couple	5	5	100,0%
VIF: psychique, envers des descendants	2	2	100,0%
VIF: économique, envers des descendants	1	1	100,0%
VIF: économique, envers d'autres membres	1	1	100,0%
Total	PA	PA	PA

PH Drogues

Figure criminelle / Âge	Nombre total de faits avec au moins 1 suspect identifié	Majeur	%
Vente de cocaïne	3	3	100,0%
Vente de drogues synthétiques	1	1	100,0%
Vente de cannabis en grande quantité	1	1	100,0%
Vente-traffic d héroïne	1	1	100,0%
Total	PA	PA	PA

PH Traite des êtres humains

Figure criminelle / Âge	Nombre total de faits avec au moins 1 suspect identifié	Majeur	%
TEH - exploitation sexuelle	1	1	100,0%
Total	PA	PA	PA

CRIMINALITE ENREGISTREE: SUSPECTS



PH Violence dans l'espace public

Figure criminelle / Âge	Nombre total de faits avec au moins 1 suspect identifié	Mineur	%	Majeur	%
Violence physique (voie publique)	10	2	20,0%	8	80,0%
Violence physique (endroit accessible au public)	1			1	100,0%
Violence psychique (voie publique)	3			3	100,0%
Violence psychique (autre endroit public)	1			1	100,0%
Violence psychique (endroit accessible au public)	3			3	100,0%
Total	PA	PA	PA	PA	PA

PH Autre

Figure criminelle / Âge	Nombre total de faits avec au moins 1 suspect identifié	Majeur	%
Cyberharcèlement	7	7	100,0%
Total	PA	PA	PA



Partie 2: Niveau SUSPECTS-FAIT (comptage du nombre de combinaisons suspect-fait)

2.1. Nombre de suspects-fait selon le sexe des suspects identifiés (TOP 5 des catégories principales)

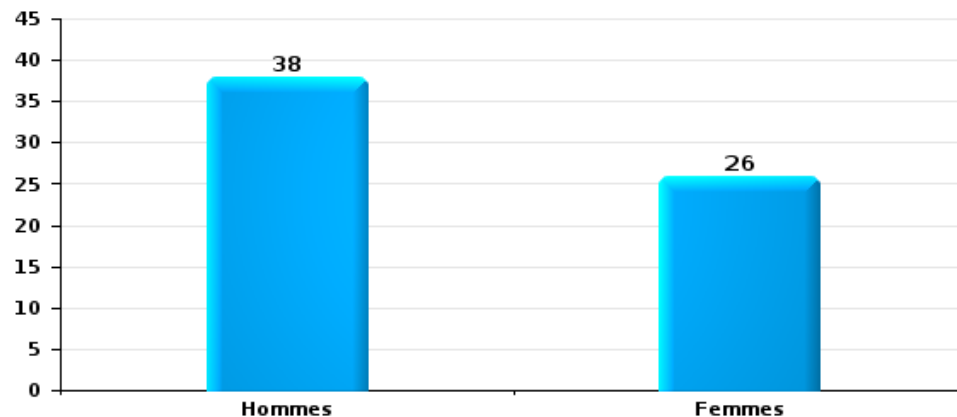
Lorsqu'un même suspect a commis plusieurs faits durant la période considérée, il est aussi comptabilisé plusieurs fois (voir également la note méthodologique)

Nieuwpoort

2025

Vol et extorsion

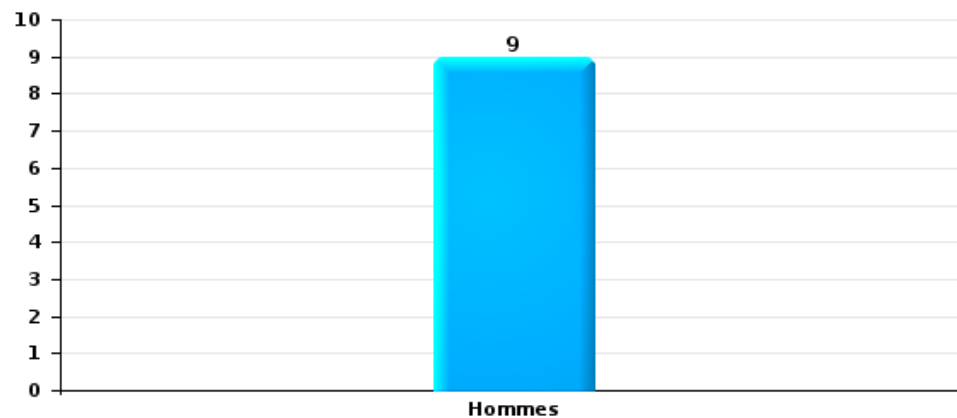
Nombre de suspects-fait selon le sexe





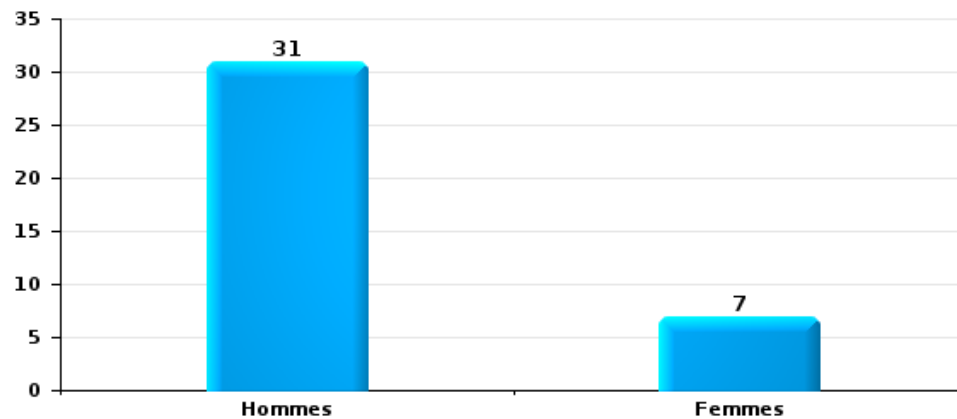
Dégradation de la propriété

Nombre de suspects-fait selon le sexe



Infr. contre l'intégrité physique

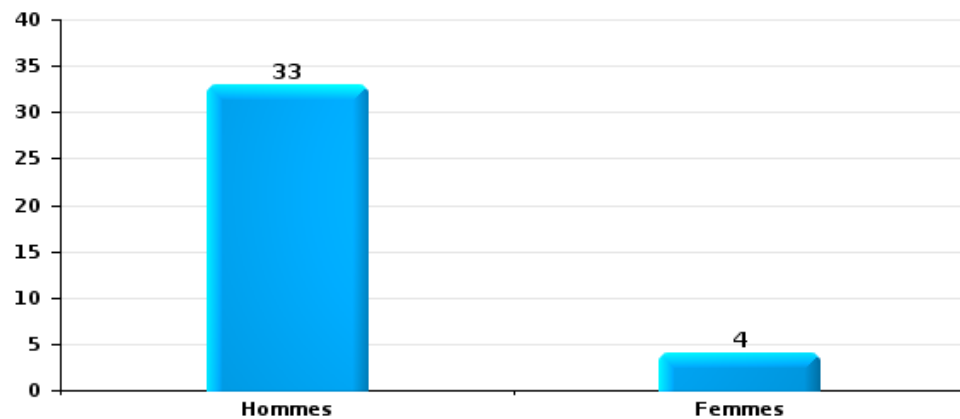
Nombre de suspects-fait selon le sexe





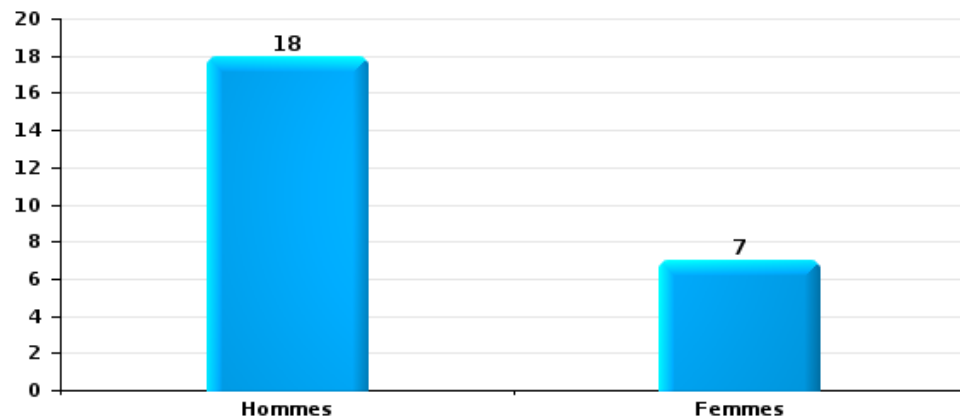
Drogues

Nombre de suspects-fait selon le sexe



Fraude

Nombre de suspects-fait selon le sexe





2.2. Nombre de suspects-fait selon le sexe des suspects identifiés (TOP 5 des figures criminelles)

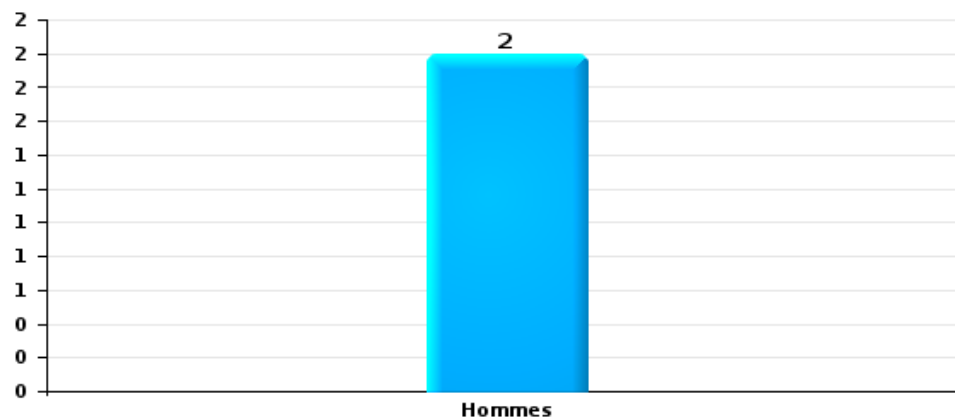
Lorsqu'un même suspect a commis plusieurs faits durant la période considérée, il est aussi comptabilisé plusieurs fois (voir également la note méthodologique)

Nieuwpoort

2025

Dégradation de voiture

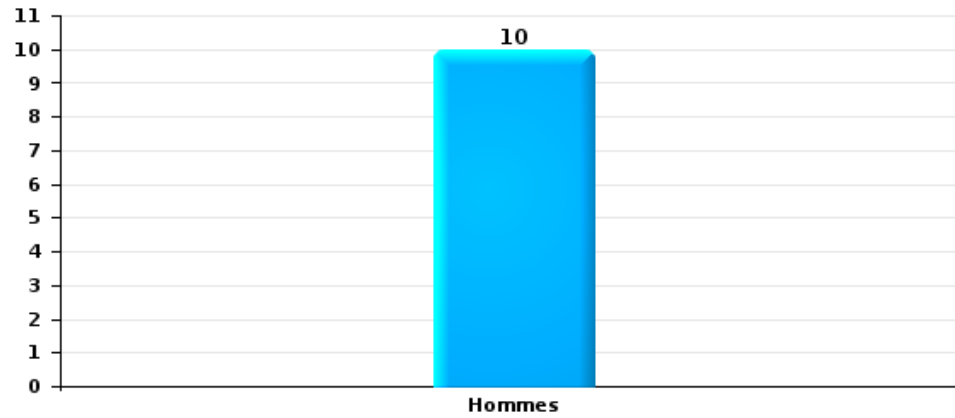
Nombre de suspects-fait selon le sexe





Vol de vélo

Nombre de suspects-fait selon le sexe





2.3. Nombre de suspects-fait selon l'âge des suspects identifiés (TOP 5 des catégories principales)

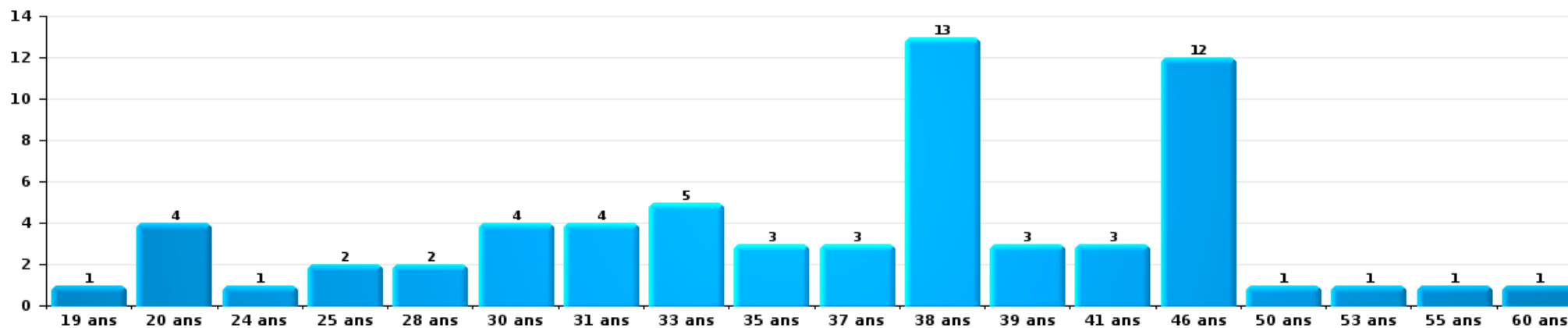
1) Lorsqu'un même suspect a commis plusieurs faits durant la période considérée, il est aussi comptabilisé plusieurs fois, qu'il ait le même âge ou non – 2) Les suspects au-dessous de 14 ans et à partir de 90 ans ne sont pas repris dans le tableau (voir également la note méthodologique)

Nieuwpoort

2025

Vol et extorsion

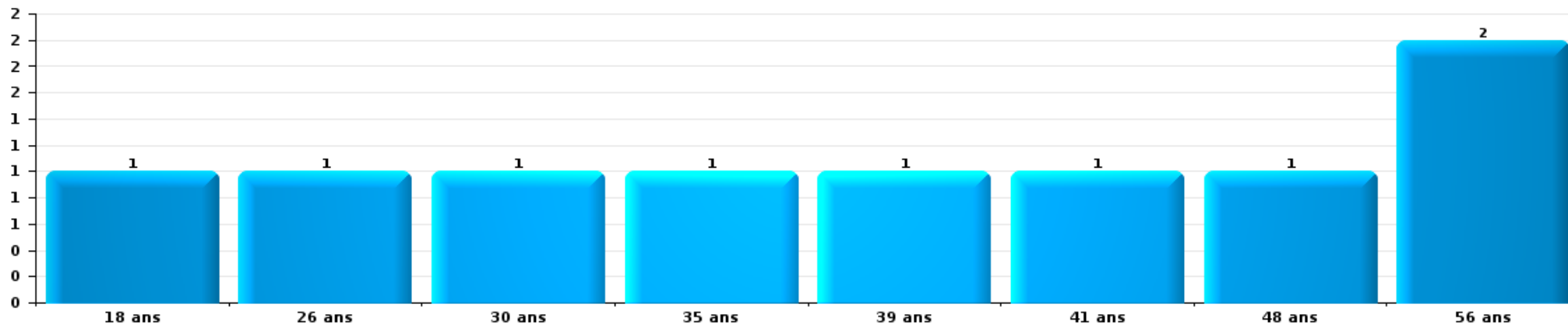
Nombre de suspects-fait par âge (chronologique)





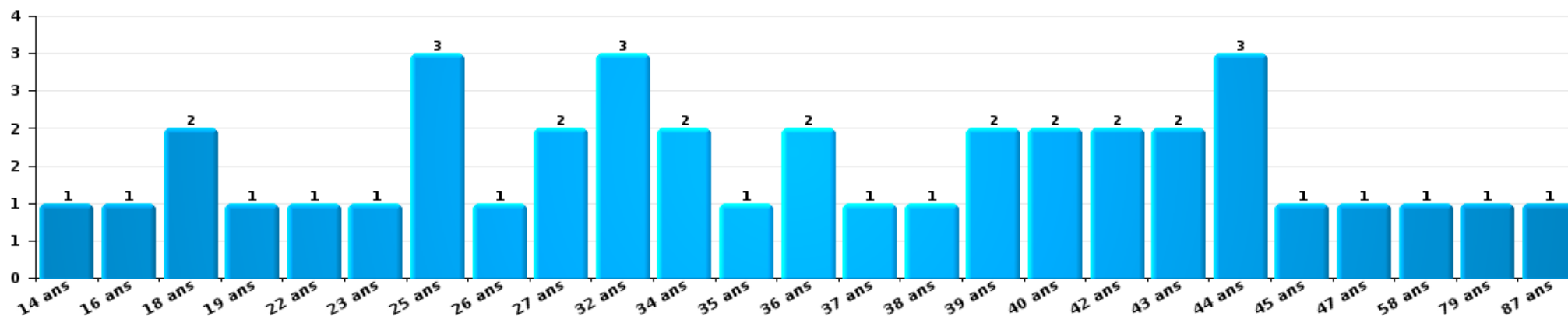
Dégradation de la propriété

Nombre de suspects-fait par âge (chronologique)



Infr. contre l'intégrité physique

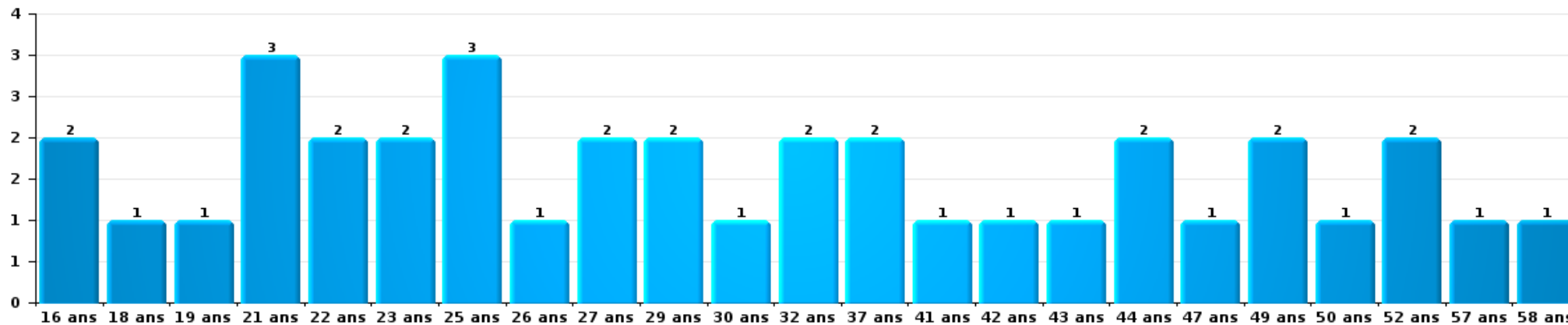
Nombre de suspects-fait par âge (chronologique)





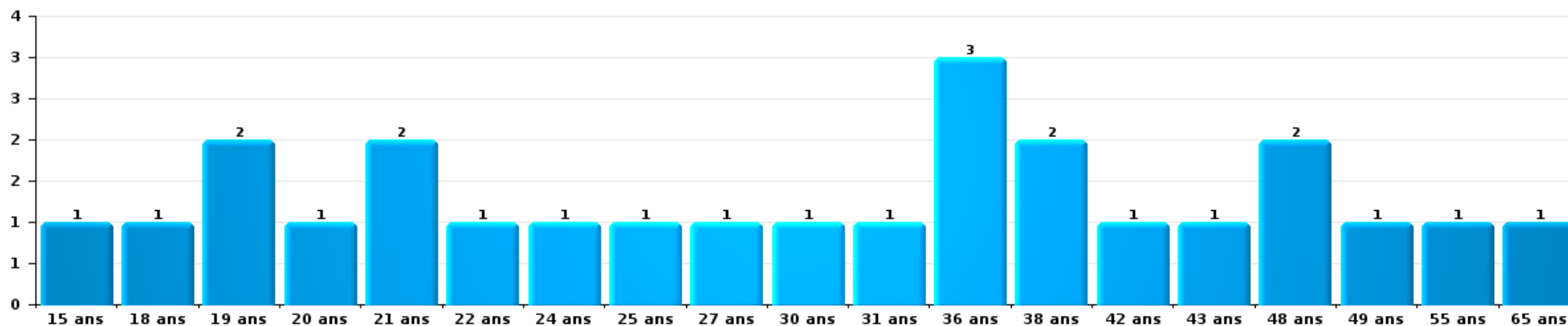
Drogues

Nombre de suspects-fait par âge (chronologique)



Fraude

Nombre de suspects-fait par âge (chronologique)





2.4. Nombre de suspects-fait selon l'âge des suspects identifiés (TOP 5 des figures criminelles)

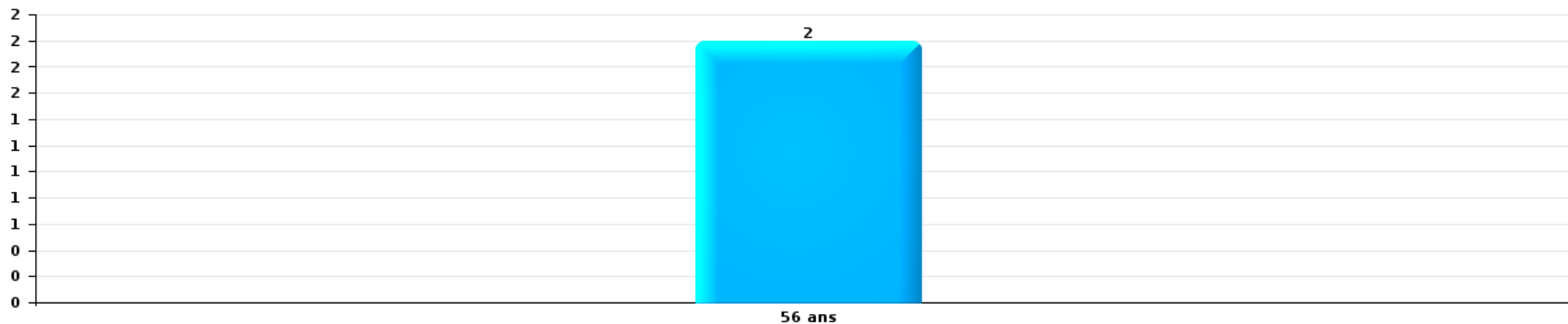
1) Lorsqu'un même suspect a commis plusieurs faits durant la période considérée, il est aussi comptabilisé plusieurs fois, qu'il ait le même âge ou non – 2) Les suspects au-dessous de 14 ans et à partir de 90 ans ne sont pas repris dans le tableau (voir également la note méthodologique)

Nieuwpoort

2025

Dégradation de voiture

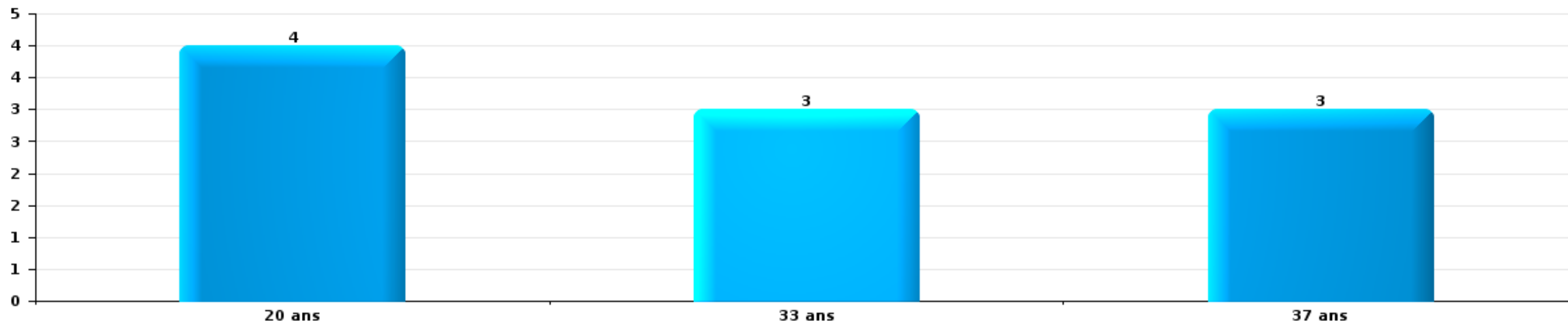
Nombre de suspects-fait par âge (chronologique)





Vol de vélo

Nombre de suspects-fait par âge (chronologique)



STATISTIQUES POLICIERES DE CRIMINALITE

LIEU DE PERPETRATION: COMMUNE

Nieuwpoort

***ANNEXE I: DETAIL PAR CATEGORIE DE DELIT
CODE PENAL***



Nieuwpoort

Infraction Code pénal

Infr. contre l'intégrité physique

			2000	2015	2016	2017	2018	2019	2020	2021	2022	2023	2024	2025
Assassinat	Autres	Acc.											1	
		Tent.									1	1		
	Sous-total										1	1	1	
Meurtre	Non spécifié	Tent.	2											
	Autres	Acc.		1										
		Tent.				1	1	1	1	1			2	
Sous-total		2	1	1	1	1	1	1	1		2			
Torture et maltraitance	Traitement dégradant	Acc.										1	1	
		Sous-total										1	1	
Coups et/ou blessures vol. en sphère familiale	Entre partenaires ou ex-partenaires	Acc.	16	19	27	27	23	38	27	21	40	25	28	16
	Lors d'un différend familial en général	Acc.	9											
	Par les parents envers un mineur	Acc.		3	2	3	1	3	2	1	1	5	2	2
	Envers les parents	Acc.	2	2	3	2		7	3	2	3	4		2
	Envers d'autres ascendants directs ou collatéraux	Acc.			4	3	3			1	1	2	1	3
	Sous-total		27	24	36	35	27	48	32	25	45	36	31	23
Coups et/ou blessures vol. hors sphère familiale	Bagarres (=coups réciproques)	Acc.	7	10	13	21	8	17	9	16	13	12	11	5
	Coups envers fonctionnaire de police	Acc.			1	1			2		1	1		
	Envers un mineur par une pers. ayant autorité	Acc.	1			1	2		1	1	1	1		1
	Envers un mineur qualité de l'auteur inconnue	Acc.	4	1	3	1	2			1	3	2	3	
	Envers pers. vulnérable par pers. ayant autorité	Acc.				1						1		
	Coups envers personnel transport public	Acc.								2				
	Coups envers personnel autre service public	Acc.							1					1
	Coups envers profession médicale	Acc.												2
	Coups envers personnel institut d'enseignement	Acc.					1		1			2		
	Non spécifié	Acc.	44	22	30	27	22	29	29	20	34	25	33	17
Tent.		2												
Sous-total		58	33	47	51	36	46	43	40	52	44	50	23	
Abstention coupable		Acc.	1			2	1							
		Sous-total	1			2	1							
Autres infr. volontaires. c/ l'intégrité phys.	Privation de soins à enfant ou personne vulnérable	Acc.			1									
	Abandon d'enfant dans le besoin	Acc.											1	
	Administration substances nuisibles	Acc.				1	1	1				1		
	Entrave méchante à la circulation	Acc.	1	2					1				1	
	Voies de faits et violences légères	Acc.	14	10	4	14	4	4	5	1	1	1	2	
	Sous-total		15	12	5	15	5	5	6	1	1	2	4	



Infr. contre l'intégrité physique

			2000	2015	2016	2017	2018	2019	2020	2021	2022	2023	2024	2025
Infr. involontaires contre l'intégrité physique	Homicides involontaires	Acc.						1						
	Coups et/ou blessures involontaires	Acc.	7	1	3	4	1			2	1		1	1
	Morsure de chien	Acc.		2	2	1	4	2		3	3	2	2	
		Sous-total	7	3	5	5	5	3		5	4	2	3	1
		Total	110	73	93	109	75	103	82	72	103	88	90	47



Infr. contre la liberté individuelle

		2000	2015	2016	2017	2018	2019	2020	2021	2022	2023	2024	2025
Prise d'otages	Acc.	3											
	Sous-total	3											
Enlèvement de mineur ou personne vulnérable	Enlèvement parental Acc.						1		1				
	Autre enlèvement Acc.	1			1					1			
	Tent.	1						1					
	Sous-total	2			1		1	1	1	1			
Détenion par un particulier	Acc.				1		2				1	1	
	Sous-total				1		2				1	1	
	Total	5			2		3	1	1	1	1	1	



Infr. contre les mœurs

			2000	2015	2016	2017	2018	2019	2020	2021	2022	2023	2024	2025
Viol n'ayant pas causé la mort	Victime < 10a	Acc.		2	1	1	3		1					
	Victime 10a - 14a	Acc.	1	2			2			1				
	Victime 14a - 16a	Acc.				1								
	Victime 16a - 18a	Tent.									1			
	Victime majeure	Acc.	1		1									
		Acc.	1		1	3	2		5	2	1			
		Sous-total	2	4	3	4	8		6	3	2			
Viol avec conséquence inconnue		Acc.	2				1							
		Sous-total	2				1							
Viol n'ayant pas causé la mort (nvCPS)	Victime < 16a	Acc.										2		
	Victime 16a - 18a	Acc.									1	2		1
	Victime majeure	Acc.									1	2	3	1
		Sous-total									2	6	3	2
Attentat à la pudeur avec violence / menace	Victime < 16a	Acc.				1		1		2				
	Victime majeure	Acc.	2		1	1	1	1		3				
		Sous-total	2		1	2	1	2		5				
Attentat à la pudeur sans violence / menace	Victime < 16a	Acc.	3	2		3		2	1	4	1			
	Victime âge inconnu	Acc.		1		2	1	1						
		Sous-total	3	3		5	1	3	1	4	1			
Attentat à la pudeur non spécifié		Acc.	1											
		Sous-total	1											
Atteinte intégrité sexuelle sans mort (nvCPS)	Victime < 16a	Acc.							1		4	1	2	
	Victime 16a - 18a	Acc.									2			
	Victime majeure	Acc.									2	2	5	1
		Sous-total							1		8	3	7	1
Pornographie infantine	Détention	Acc.					3				1			
	Distribution	Acc.		1	1				1	2				
		Sous-total		1	1		3		1	2	1			
Pornographie		Acc.									2			
		Sous-total									2			
Incitation à la débauche	Victime mineure	Acc.		4	1	2		1	2					
	Age victime inconnu	Acc.							3					
	Publicité par ICT pour débauche	Acc.					1			1				
	Autre publicité pour débauche	Acc.	1							3				
	Non spécifié	Acc.	1											
		Sous-total	2	4	1	2	1	1	5	4				
Exploitation de la débauche d'autrui	Victime majeure	Acc.			1		2		1		1			
		Sous-total			1		2		1		1			



Infr. contre les mœurs

			2000	2015	2016	2017	2018	2019	2020	2021	2022	2023	2024	2025
Outrage public aux bonnes mœurs	Actions (exhibitionnisme, etc.)	Acc.	5		1	1		3	1	2	3			
	Ecrits, images, objets	Acc.	1		2	2		2	2					
	Exhibitionnisme (nvCPS)	Acc.										3	4	
		Sous-total	6		3	3		5	3	2	3	3	4	
Voyeurisme	Observation/enregistrement de nudité ou intimité	Acc.			1	1				1				
	Diffusion enregistrement nudité ou intimité	Acc.						1		4	1			
		Sous-total			1	1		1		5	1			
Voyeurisme direct (nvCPS)	Victime < 16a	Acc.									1	1		
		Sous-total									1	1		
Voyeurisme via moyen technique ou autre (nvCPS)	Victime < 16a	Acc.											2	
	Victime majeure	Acc.									1	1	2	
		Sous-total									1	1	4	
Diffusion de contenu à caractère sexuel (nvCPS)	Victime majeure	Acc.										1		
		Sous-total										1		
Diffusion contenu sex. but méchant/lucrat. (nvCPS)	Victime < 16a	Acc.									1			
	Victime majeure	Acc.										2		2
		Tent.									1			
		Sous-total									2	2		2
Images d'abus sexuels de mineurs (nvCPS)	Production/diffusion images abus sexuels (nvCPS)	Acc.									1	2	1	
	Détention/acquisition images abus sexuels (nvCPS)	Acc.											1	
		Sous-total									1	2	2	
		Total	18	12	11	17	17	12	18	25	26	19	20	5



Infr. contre autres valeurs morales et sentiments

			2000	2015	2016	2017	2018	2019	2020	2021	2022	2023	2024	2025
Harcèlement	Harcèlement par téléphone (OLD)	Acc.	3											
		Acc.	5	28	16	24	15	35	20	13	22	14	13	14
	Sous-total	8	28	16	24	15	35	20	13	22	14	13	14	
Violation de sépulture		Acc.	1								1			
		Sous-total	1								1			
Violation du secret professionnel		Acc.	1				1				1			
		Sous-total	1				1				1			
Atteinte à l'honneur	Calomnie et diffamation	Acc.	7	8	4	6	4	11	5	2	5	7	4	
	Déclaration calomnieuse	Acc.				1						1	1	1
	Imputation calomnieuse	Acc.	1	1		1			1		1		1	
	Divulgateion méchante	Acc.								1				
	Injures (Délit)	Acc.	6	5	3	4	4	4	3	2	2	3	6	1
	Sous-total	14	14	7	12	8	15	9	5	8	11	12	2	
Vie privée	Violation de domicile par un particulier	Acc.	3	4	2	3	4	7	4	3	4	4	2	
	Violation du secret des lettres	Acc.				1		1			1			
	Sous-total	3	4	2	3	5	7	5	3	5	4	2		
Tapage nocturne		Acc.	18		1	1	3			2			1	
		Sous-total	18		1	1	3			2			1	
Abus faiblesses de personnes		Acc.												1
		Sous-total												1
Cyberlokkng (leurre de mineur par ICT)		Acc.			1	1			1					
		Sous-total			1	1			1					
Occupation bien d'autrui (squatter)	Pénétrer / occuper / séjourner (bien non habité)	Acc.						1	1					
		Sous-total						1	1					
Total			45	46	27	41	32	58	36	23	37	29	28	17



Infr. relative au statut juridique de l'enfant

			2000	2015	2016	2017	2018	2019	2020	2021	2022	2023	2024	2025
Non-représentation d'enfants	Par les parents	Acc.	1										1	
	Par une personne qui en a la charge	Acc.			1									
Sous-total			1		1								1	
Total			1		1								1	



Vol et extorsion

			2000	2015	2016	2017	2018	2019	2020	2021	2022	2023	2024	2025
Vol avec circ. aggr.	Avec violence	Acc.	5	2		1	2	1	1	2	1	1	3	
		Tent.	1		1	1		2					1	
	Sans violence	Acc.	54	54	55	56	95	45	38	26	30	70	38	13
		Tent.	48	16	19	21	28	27	19	7	11	31	16	7
	Sous-total		108	72	75	78	126	73	60	35	42	102	58	20
Vol sans circ. aggr.	Avec violence	Acc.	1	6	1	2		1			3	1	1	1
		Tent.		1	1	1	1				1			
	Sans violence, Vol à la tire	Acc.	10	11	12	5	9	14	3	5	5	5	3	2
		Tent.					1							
	Sans violence, Vol d'usage	Acc.	1	1					1	1	1			
	Sans violence, Vol domestique	Acc.	4	7	7	4	3	10	3	7	10	2	6	5
	Sans violence	Acc.	345	175	192	226	177	156	146	162	138	171	169	70
	Tent.	8	2	7	7	1	3	4	5	8	9	1	3	
	Sous-total		369	203	220	245	192	184	157	180	166	188	180	81
Vol non spécifié	Acc.	59	1		2	6								1
	Tent.	27												
	Sous-total		86	1		2	6							1
Extorsion	Acc.	2	1	1		1			2	4	2	3	3	
	Tent.	3	1	1	1	1			1		2	2	1	
	Sous-total		5	2	2	1	2		3	4	4	5	4	
	Total		568	278	297	326	326	257	220	219	212	295	242	102



Fraude

			2000	2015	2016	2017	2018	2019	2020	2021	2022	2023	2024	2025
Blanchiment d'argent	Acc.				1	1	1		3	4	2	2	4	
	Sous-total			1	1	1			3	4	2	2	4	
Recel	Recel simple	Acc.	2		2	2				1	2	3	1	
	Non spécifié	Acc.	1											
	Sous-total		3	2	2					1	2	3	1	
Grivèlerie	Carburant / lubrifiant	Acc.	4	1	1					2	1			
	Boissons et aliments	Acc.	2	3	2	4	5	8	2		22	3	7	
	Voiture de location	Acc.	2	1	1	4		2	4		3	2	1	2
	Logements	Acc.		1	4	5	1	3	1	2	7	2	1	1
	Non spécifié	Acc.	2											
Sous-total		10	6	8	13	6	13	7	7	4	33	7	9	3
Corruption privée	Acc.			1										
	Sous-total			1										
Détournement et destruction frauduleuse	Cel frauduleux	Inc.	3											
	D'argent, de papiers, etc.	Acc.	223	3	4	5	8	4	3	14	5	9	8	4
	D'objets saisis	Acc.	1			1								1
	Non spécifié	Acc.	2	1						1				
	Sous-total		229	4	4	5	9	4	3	15	5	9	8	5
Escoquerie	Fraude par internet	Acc.		5	15	16	26	39	64	62	40	92	58	39
		Tent.		1	2	5	7	3	10	9	4	4	3	1
	Escoquerie sans internet	Acc.		8	7	7	5	3	5	7	5	6	9	5
		Tent.		5	1	2	2	2	1		2	3	2	
	Non spécifié	Acc.	18											
Sous-total	Tent.	1	19	25	30	40	47	80	78	51	105	72	45	
Tromperie	Marchandises vendues / travail fourni	Acc.	1		1									
	Sous-total		1	1										
Abus de confiance et infr. apparentées	Abus de confiance	Acc.	25	6	4	5	7	7	8	4	8	10	4	2
	Abus des faiblesses	Acc.	2			1		2	1					1
	Sous-total		27	6	4	6	7	9	9	4	8	10	4	3
Infr. liées à l'insolvabilité	Non spécifié	Acc.		2		1		1						
	Sous-total			2		1		1						
Chèques sans provision		Inc.	1											
		Acc.	13				1							
		Tent.	1											
	Sous-total		15				1							
Total			304	37	46	58	64	74	102	106	101	136	98	56

FPF/DGR/DRI/BIPOL - Statistiques policières de criminalité (date de clôture: 31/10/2025)
 Les données pour les années 2001 jusqu'à 2014 ne sont plus publiées mais restent disponibles sur demande auprès du service BIPOL.
 Les données pour 2025 ne concernent que le 1er semestre.



Dégradation de la propriété

			2000	2015	2016	2017	2018	2019	2020	2021	2022	2023	2024	2025
Incendie volontaire	Dans lieu habité (de jour)	Acc.			1	1		1						
	Dans lieu habité (de nuit)	Acc.				2	1					1	1	
	Dans lieu habité (moment indéterminé)	Acc.	1					1						
	Dans un autre lieu (de jour)	Acc.	1		1	3	1		1	3	1	1	1	3
	Dans un autre lieu (de nuit)	Acc.	1	1					3	1				3
	Dans un autre lieu (moment indéterminé)	Acc.	1			2								1
	Non spécifié	Acc.	2											
	Sous-total		6	1	2	8	2	2	4	4	1	2	2	7
Incendie involontaire		Acc.	14	7	9	6	4	14	15	9	9	5	3	4
		Sous-total	14	7	9	6	4	14	15	9	9	5	3	4
Destruction, dénaturaton, dégradation	Avec circ. aggr.	Acc.	1			2	2	1		1				
	Non spécifié	Acc.	67											
		Tent.	1											
	Sous-total		69			2	2	1		1				
Vandalisme	Sur véhicules	Acc.	38	62	59	61	47	53	26	27	38	67	46	17
		Tent.				1			1					
	Sur autres biens mobiliers	Acc.	77	13	16	13	14	18	12	14	6	7	9	5
		Tent.	1											
	Graffitis	Acc.	1	5	1	6	4	2	1	4	4	2	2	1
	Autres détériorations sur biens immobiliers	Acc.	27	48	49	53	34	40	33	27	58	46	29	17
		Tent.	1											
Dégradation de clôture	Acc.		1		1	1	1		1					
	Sous-total		145	129	125	135	100	114	73	73	106	122	86	40
	Total		234	137	136	151	108	131	92	87	116	129	91	51



Infr. contre la sécurité publique

		2000	2015	2016	2017	2018	2019	2020	2021	2022	2023	2024	2025
Organisation criminelle	Acc.											1	
	Sous-total											1	
Association de malfaiteurs	Acc.		3								6	9	1
	Sous-total		3								6	9	1
Evasion de prisonniers	Evasion simple	Acc.			1			1					
	Non-respect surveillance électronique	Acc.	3	2	8		2	7	2	3		3	
	Sous-total		3	2	9		2	8	2	3		3	
Recel	Recel de criminel	Acc.											1
	Sous-total												1
Menaces	Menace d'attentat	Acc.		1				1	2				
	Verbales	Acc.	17	16	10	23	14	16	22	14	10	11	8
	Ecrites	Acc.	10	5	1	3	10	8	8	8	7	2	7
	Par gestes, emblèmes	Acc.	6	4	7	6	9	8	6	8	4	5	4
	Alerte à la bombe	Acc.				1							
	Non spécifié	Acc.											1
	Sous-total		33	26	18	33	33	33	38	30	21	18	19
	Total		42	39	28	27	33	35	41	40	33	31	20



Infr. contre l'autorité publique

		2000	2015	2016	2017	2018	2019	2020	2021	2022	2023	2024	2025
Violence c/ personnes investies autorité publique	Acc.						1	1					
	Sous-total						1	1					
Rébellion	Rébellion armée	Acc.	1			2			1		1	1	
	Rébellion non armée	Acc.	4	4	3	4	4	13	2	5	5	5	
	Non spécifié	Acc.											
	Sous-total	1	5	4	3	6	4	13	3	5	6	6	
Outrages	Acc.	3		1	1	1	1	1	1	1	2	2	
	Sous-total	3		1	1	1	1	1	1	1	2	2	
Autres infractions	Bris de scellés	Acc.										3	
	Sous-total	3										3	
	Total	7	5	5	4	7	6	15	4	6	8	11	



Infr. contre la foi publique

			2000	2015	2016	2017	2018	2019	2020	2021	2022	2023	2024	2025
Faux en écritures	Faux en écritures	Acc.	13	16	12	9	14	8	11	21	27	17	2	2
	Usage de faux en écrit. et écrit. falsifiées	Acc.	1	12	7	7	7	7	8	15	23	14	3	2
		Sous-total	14	28	19	16	21	15	19	36	50	31	5	4
Usurpation	De fonctions	Acc.					1							
	De titres	Acc.									1			
	De nom	Acc.	2	3	4	4	5	1	7	8	6	2	7	
		Sous-total	2	3	4	4	6	1	7	8	7	2	7	
Contrefaçon / falsification	Contrefaçon	Acc.				1							1	
	Falsification	Acc.		2			1	1					1	1
		Sous-total		2		1	1	1					2	1
Fausses monnaies	Emission	Acc.	5	9		3	2							
	Non spécifié	Acc.	3					1			1			
	Autres	Acc.	3											
		Sous-total	11	9		3	2	1			1			
Faux en justice	Fausses déclarations	Acc.	1	2	1		1							
		Sous-total	1	2	1		1							
		Total	28	44	24	24	31	18	26	44	58	33	14	5



Nieuwpoort

Infraction Code pénal

Infr. contre la famille

	2000	2015	2016	2017	2018	2019	2020	2021	2022	2023	2024	2025
Abandon de famille Acc.	2											
Sous-total	2											
Refus du droit aux relations personnelles Acc.	33	12	4	5	14	12	19	12	10	8	12	22
Sous-total	33	12	4	5	14	12	19	12	10	8	12	22
Non-acquittement pension alimentaire Acc.	7			1	3		2	1	1			
Sous-total	7			1	3		2	1	1			
Total	42	12	4	6	17	12	21	13	11	8	12	22

Criminalité informatique

	2000	2015	2016	2017	2018	2019	2020	2021	2022	2023	2024	2025
Hacking Acc.		1		4	4	3	9	9	9	12	11	11
Sous-total		1		4	4	3	9	9	9	12	11	11
Faux en informatique Acc.		1	1	1	1		4	2	4	7	7	6
Sous-total		1	1	1	1		4	2	4	7	7	6
Fraude informatique Acc.		4	6	10	9	20	44	34	41	64	55	27
Tent.				1	2		5	2	3	1	1	1
Sous-total		4	6	11	11	20	49	36	44	65	56	28
Sabotage Acc.							1	2		3	2	
Sous-total							1	2		3	2	
Total		6	7	16	16	23	63	49	57	87	76	45



Exercice illégal de l'autorité publique

	2000	2015	2016	2017	2018	2019	2020	2021	2022	2023	2024	2025
Corruption publique Acc.					1							
Sous-total					1							
Violation de domicile par fonctionnaire public Acc.	1											
Sous-total	1											
Total	1				1							

Marchand de sommeil

	2000	2015	2016	2017	2018	2019	2020	2021	2022	2023	2024	2025
Sans circ. aggr. Acc.								1				
Sous-total								1				
Total								1				

Traite des êtres humains

	2000	2015	2016	2017	2018	2019	2020	2021	2022	2023	2024	2025
Exploitation sexuelle Acc.								5	7			2
Sous-total								5	7			2
Exploitation économique Acc.		1						1				
Sous-total		1						1				
Total		1						6	7			2

Autres infractions Code pénal

	2000	2015	2016	2017	2018	2019	2020	2021	2022	2023	2024	2025
Acc.						1						
Sous-total						1						
Total						1						



Contravention Code pénal

		2000	2015	2016	2017	2018	2019	2020	2021	2022	2023	2024	2025
Injures (Contravention)	Acc.	24											
	Sous-total	24											
Destruction d'animaux (Contravention)	Acc.	3											
	Sous-total	3											
Autres contraventions CP	Acc.	9											
	Sous-total	9											
	Total	36											

STATISTIQUES POLICIERES DE CRIMINALITE

LIEU DE PERPETRATION: COMMUNE

Nieuwpoort

***ANNEXE II: DETAIL PAR CATEGORIE DE DELIT
LOIS SPECIALES***



Nieuwpoort

Infraction Lois spéciales

Drogues

			2000	2015	2016	2017	2018	2019	2020	2021	2022	2023	2024	2025
Détention		Acc.	18	20	28	40	34	35	53	53	35	73	75	23
		Sous-total	18	20	28	40	34	35	53	53	35	73	75	23
Usage	Usage en groupe	Acc.	18											
		Tent.	1											
	Usage individuel	Acc.	9											
	Faciliter l'usage	Acc.			1		1	1	2	2		2		
	Incitation à l'usage	Acc.								1		1		
	Désordre, scandale ou danger dans un espace public	Acc.				2	1		4	3	1			
		Sous-total	28		1	2	2	1	6	6	1	3		
Importation et exportation		Acc.	2	3	3	3	2	5	1			1		9
		Sous-total	2	3	3	3	2	5	1			1		9
Fabrication		Acc.			3	2		1	1	2	1	2	3	
		Sous-total			3	2		1	1	2	1	2	3	
Commerce		Acc.	3	5	10	9	6	15	16	12	15	16	38	6
		Sous-total	3	5	10	9	6	15	16	12	15	16	38	6
Autres		Acc.	2	1		3	2	1	1				1	
		Sous-total	2	1		3	2	1	1				1	
		Total	53	29	45	59	46	58	78	73	52	95	117	38

PFF/DGR/DR/BIPOL - Statistiques policières de criminalité (date de clôture: 31/10/2025)
 Les données pour les années 2001 jusqu'à 2014 ne sont plus publiées mais restent disponibles sur demande auprès du service BIPOL.
 Les données pour 2025 ne concernent que le 1er semestre.



Législation sur les étrangers

			2000	2015	2016	2017	2018	2019	2020	2021	2022	2023	2024	2025
Transmigration illégale	Mariages simulés/blancs sans récompense/contrainte	Acc.		5	4	1			1	1	4			
	Cohab. légale de complais. sans récompense/contr.	Acc.												1
	Accès au territoire	Acc.	8	3	11	11	9	6	8	7	6	11	15	
	Séjour	Acc.	2	12	13	5	5	6	5	12	8	11	9	2
	Pas de port de documents d'identité ou de voyage	Acc.										1		
	Sous-total		10	20	28	17	14	12	14	20	18	23	24	3
Trafic d'êtres humains		Acc.		2	2	1		1	1	2	1		1	1
		Tent.					1	1						
		Sous-total		2	2	1	1	2	1	2	1		1	1
Traite d'êtres humains		Acc.	1											
		Sous-total	1											
Aide au séjour illégal		Acc.				1						1		
		Sous-total				1						1		
Non spécifié		Acc.	1											
		Sous-total	1											
	Total		12	22	30	19	15	14	15	22	19	24	25	4



Environnement

			2000	2015	2016	2017	2018	2019	2020	2021	2022	2023	2024	2025
Déchets	Déchets par professionnel	Acc.		1	1		3		4			1		
	Déchets par particulier	Acc.		1		3	4	3	5	3		2	5	1
	Déchets par personne indéterminée	Acc.	6											
	Déchets: permis/autorisation	Acc.				1			1	1		1		
	Non spécifié	Acc.	1											
	Sous-total		7	2	1	4	7	3	10	4		4	5	1
Feux d'artifice		Acc.												1
	Sous-total													1
Autres que déchets	Urbanisme	Acc.	19	10	5	3	7	7	8	3	8	3	5	3
	Permis d'environnement	Acc.		1	1			1			1	1		2
	Bruit	Acc.	2											
	Pollution de l'eau	Acc.	13	1	3	3		6	7	6	2	2	3	1
	Pollution de l'air	Acc.						1						
	Pollution du sol	Acc.				1			1					
	Autres nuisances en matière d'environnement	Acc.	5	2	2	1		5	1	1			1	
	Sous-total		39	14	11	8	7	20	17	10	11	6	9	6
Biodiversité / Faune et flore	Bien-être animal	Acc.	5	2		5	5	1	1	2	3	2	4	2
	Protection de la nature	Acc.	2	1	1		1		2	1	1	1		
	Destruction d'animaux	Acc.	2			1								
		Tent.							1					
	Sous-total		9	3	1	6	6	1	4	3	4	3	4	2
	Total		55	19	13	18	20	24	31	17	15	13	18	10

FPF/DGR/DRI/BIPOL - Statistiques policières de criminalité (date de clôture: 31/10/2025)
 Les données pour les années 2001 jusqu'à 2014 ne sont plus publiées mais restent disponibles sur demande auprès du service BIPOL.
 Les données pour 2025 ne concernent que le 1er semestre.



Armes et explosifs

			2000	2015	2016	2017	2018	2019	2020	2021	2022	2023	2024	2025
Détention illégale	Arme à feu	Acc.		3	5	1	4	6	2	4	1	7	3	1
	Arme blanche ou non à feu	Acc.		4	4	5	1	4	4	3	2	5	6	1
	Munition	Acc.			1		1	3				1	1	2
	Non spécifié	Acc.	2											
		Sous-total	2	7	10	6	6	13	6	7	3	13	10	4
Port / transport illégal	Arme à feu	Acc.			1								2	
	Arme blanche ou non à feu	Acc.		8	2	1	2	2	12	5	11	12	7	6
	Non spécifié	Acc.	7											
		Sous-total	7	8	3	1	2	2	12	5	11	12	9	6
Commerce illégal	Arme blanche ou non à feu	Acc.			1									
	Non spécifié	Acc.	1											
		Sous-total	1		1									
Explosifs		Acc.					1							
		Sous-total					1							
Autre	Stockage	Acc.					1						1	
	Non spécifié	Acc.	8											
		Sous-total	8				1						1	
		Total	18	15	14	7	10	15	18	12	14	25	20	10



Protection de la personne

			2000	2015	2016	2017	2018	2019	2020	2021	2022	2023	2024	2025
Discrimination	Racisme et xénophobie	Acc.	1		1	1	1			1				
		Sous-total	1		1	1	1			1				
Droits d'auteur		Acc.	1											
		Sous-total	1											
Protection de la vie privée		Acc.	16					1						
		Sous-total	16					1						
Caméras de surveillance		Acc.										1		
		Sous-total										1		
Droit à l'image		Acc.				1	3	2	2				1	
		Sous-total				1	3	2	2				1	
Interdiction temporaire de résidence		Acc.								1				
		Sous-total								1				
			Total	18	1	1	2	4	2	4		1	1	

FPF/DGR/DR/BIPOL - Statistiques policières de criminalité (date de clôture: 31/10/2025)
 Les données pour les années 2001 jusqu'à 2014 ne sont plus publiées mais restent disponibles sur demande auprès du service BIPOL.
 Les données pour 2025 ne concernent que le 1er semestre.



Nieuwpoort

Infraction Lois spéciales

Hormones et dopage

		2000	2015	2016	2017	2018	2019	2020	2021	2022	2023	2024	2025
Détention	Acc.			2	2	1					2		
	Sous-total:			2	2	1					2		
Usage	Acc.					2		1					
	Sous-total:					2		1					
Fabrication et distribution	Acc.					1							
	Sous-total:					1							
Non spécifié	Acc.						1						
	Sous-total:						1						
	Total:			2	2	4	1	1			2		

Protection de la jeunesse

		2000	2015	2016	2017	2018	2019	2020	2021	2022	2023	2024	2025
Législation sur l'obligation scolaire	Acc.	4	3	2	1	1	3	1	2		1	5	5
	Sous-total:	4	3	2	1	1	3	1	2		1	5	5
Législation sur la protection de la jeunesse	Acc.		2	18	40	38	41	40	24	26	35	28	34
	Sous-total:		2	18	40	38	41	40	24	26	35	28	34
Non spécifié	Acc.			1									
	Sous-total:			1									
	Total:	4	5	21	41	39	44	41	26	26	36	33	39



Code pénal social

		2000	2015	2016	2017	2018	2019	2020	2021	2022	2023	2024	2025
Harcèlement au travail	Acc.		1		1								
	Sous-total:		1		1								
Travail illégal	Acc.			1									
	Sous-total:			1									
Fraude sociale aux cotisations (travail au noir)	Acc.			1	1		1			2	4		3
	Sous-total:			1	1		1			2	4		3
Infr. contre foi publique en droit pénal social	Acc.		1			1		1				2	
	Sous-total:		1			1		1				2	
Escroquerie en droit pénal social	Acc.			3	2	2	2	1	3	3	3		1
	Sous-total:			3	2	2	2	1	3	3	3		1
Autres	Acc.					1							
	Sous-total:					1							
	Total:		2	5	4	4	3	2	3	5	7	2	4

Ivresse et alcool

		2000	2015	2016	2017	2018	2019	2020	2021	2022	2023	2024	2025
Ivresse publique	Acc.	20	21	12	19	25	22	29	32	47	27	22	8
	Sous-total:	20	21	12	19	25	22	29	32	47	27	22	8
	Total:	20	21	12	19	25	22	29	32	47	27	22	8

Registre de population

		2000	2015	2016	2017	2018	2019	2020	2021	2022	2023	2024	2025
	Acc.	31		1		1	5	7	1	1		48	21
	Sous-total:	31		1		1	5	7	1	1		48	21
	Total:	31		1		1	5	7	1	1		48	21



Carte d'identité

		2000	2015	2016	2017	2018	2019	2020	2021	2022	2023	2024	2025
Pas en possession	Acc.	1							1	2			
	Sous-total:	1							1	2			
Refus de présentation	Acc.	1	1										
	Sous-total:	1	1										
Non spécifié	Acc.								2				
	Sous-total:								2				
	Total:	2	1						3	2			

Santé publique

		2000	2015	2016	2017	2018	2019	2020	2021	2022	2023	2024	2025
Refus ou négligence respect mesures	Acc.							411	150				
	Sous-total:							411	150				
Autres	Acc.	1						12	1		1		
	Sous-total:	1						12	1		1		
	Total:	1						423	151		1		

Travail

		2000	2015	2016	2017	2018	2019	2020	2021	2022	2023	2024	2025
Règlement général protection du travail	Acc.				1					1			
	Sous-total:				1					1			
Fraude sociale aux cotisations (travail au noir)	Acc.				1								
	Sous-total:				1								
Non spécifié	Acc.		1		1								
	Sous-total:		1		1								
Autres	Acc.	2											
	Sous-total:	2											
	Total:	2	1		3					1			



Protection des revenus publics

		2000	2015	2016	2017	2018	2019	2020	2021	2022	2023	2024	2025
Fraude TVA	Acc.											1	
	Sous-total:											1	
Fraude fiscale - impôts sur le revenu	Acc.				1	1						1	
	Sous-total:				1	1						1	
Non spécifié	Acc.					1	1		1				
	Sous-total:					1	1		1				
	Total:				1	2	1		1			2	

Législation économique

		2000	2015	2016	2017	2018	2019	2020	2021	2022	2023	2024	2025
Sociétés	Acc.	2		1		1						2	
	Sous-total:	2		1		1						2	
	Total:	2		1		1						2	

Pratiques commerciales

		2000	2015	2016	2017	2018	2019	2020	2021	2022	2023	2024	2025
Pratiques du marché et protection du consommateur	Acc.	2											
	Sous-total:	2											
Non spécifié	Acc.									1			
	Sous-total:									1			
Autres	Acc.	1									1		
	Sous-total:	1									1		
	Total:	3								1	1		



Code pénal militaire et milice

		2000	2015	2016	2017	2018	2019	2020	2021	2022	2023	2024	2025
Service militaire	Acc.	2											
	Sous-total:	2											
Code pénal militaire	Acc.	1											
	Sous-total:	1											
	Total:	3											

Autres lois spéciales

		2000	2015	2016	2017	2018	2019	2020	2021	2022	2023	2024	2025
Transport	Acc.	16	28	20	21	8	10	22	18	29	12	8	2
	Sous-total:	16	28	20	21	8	10	22	18	29	12	8	2
Prévention: incendies, explosions, accidents	Acc.							1					
	Sous-total:							1					
Infr. dans le secteur audiovisuel	Acc.	3											
	Sous-total:	3											
Dégradation involontaire câbles télécommunication	Acc.		3	5	3	2		1	2	1			
	Sous-total:		3	5	3	2		1	2	1			
Moyens de communications électroniques	Acc.									1	1	3	1
	Sous-total:									1	1	3	1
Autres	Acc.	7		1		2			1				
	Sous-total:	7		1		2			1				
	Total:	26	31	26	24	12	10	24	21	31	13	11	3

STATISTIQUES POLICIERES DE CRIMINALITE

LIEU DE PERPETRATION: COMMUNE

Nieuwpoort

***ANNEXE III: DETAIL
FIGURES CRIMINELLES / PHENOMENES***



Nieuwpoort

FC Vol moyen de transport

		2000	2015	2016	2017	2018	2019	2020	2021	2022	2023	2024	2025
Vol de voiture	Acc.	17	4	3	1	2	3		2	1	1	1	
	Tent.	13	1	2									
	Total	30	5	5	1	2	3		2	1	1	1	
Vol de moto	Acc.	2	1		1								
	Total	2	1		1								
Carjacking	Acc.	2											
	Total	2											
Vol dans les garages	Tent.	1											
	Total	1											
Vol de vélomoteur	Acc.	17	3		6	6	1	1		1	1		
	Tent.	1	1							1			
	Total	18	4		6	6	1	1		2	1		
Vol de vélo	Acc.	97	48	48	73	37	21	38	44	25	30	30	11
	Tent.				1		1	2			2		1
	Total	97	48	48	74	37	22	40	44	25	32	30	12



FC Cambriolage

		2000	2015	2016	2017	2018	2019	2020	2021	2022	2023	2024	2025
Cambriolage dans habitation	Acc.	11	28	15	23	24	17	10	11	9	15	23	5
	Tent.	15	9	6	6	9	11	9	3	6	17	8	4
	Total	26	37	21	29	33	28	19	14	15	32	31	9
Cambriolage ds entreprise ou commerce	Acc.	16	5	15	9	16	4	3	4	4	4	2	1
	Tent.	14	1	2	5	5	6	5		1	5	5	1
	Total	30	6	17	14	21	10	8	4	5	9	7	2
Cambriolage ds service public ou bâtiment administ	Acc.	4	1	2	1	3	10	2			1	4	
	Tent.				2		3	2			1	1	
	Total	4	1	2	3	3	13	4			2	5	
Vol au béliier	Acc.			2									
	Total			2									
Cambriolage dans bâtiment (total)	Acc.	30	34	32	33	43	30	15	15	13	20	29	6
	Tent.	28	10	8	13	14	19	16	3	7	23	14	5
	Total	58	44	40	46	57	49	31	18	20	43	43	11

FC Vol autre

		2000	2015	2016	2017	2018	2019	2020	2021	2022	2023	2024	2025
Vol à main armée	Acc.	6			1	1			1	1		3	
	Tent.			1		1		1		1		2	
	Total	6		1	1	2		1	1	2		5	
Vol avec violence sans arme	Acc.	3	9	2	4	2	3	3	5	5	4	3	1
	Tent.	5	2	2	2	2		3		2	2	1	
	Total	8	11	4	6	4	3	6	5	7	6	4	1
Vol dans ou sur un véhicule	Acc.	30	27	21	18	28	13	11	12	18	20	13	4
	Tent.	16	2	7	5	7	4		3	5	5	1	1
	Total	46	29	28	23	35	17	11	15	23	25	14	5
Vol d'armes et explosifs	Acc.	1		1	1	2	1		1	1	1	2	
	Total	1		1	1	2	1		1	1	1	2	



FC Vol autre

		2000	2015	2016	2017	2018	2019	2020	2021	2022	2023	2024	2025
Arrachage de sac à main	Acc.	1	2		1				1	1			
	Total	1	2		1				1	1			
Vol à l'arraché	Acc.	1	3	1	1	2	3	1	1	2	1		
	Tent.		1		1								
	Total	1	4	1	2	2	3	1	1	2	1		
Vol à la tire	Acc.	25	12	12	5	10	14	3	5	5	6	3	3
	Tent.					1							
	Total	25	12	12	5	11	14	3	5	5	6	3	3
Vol à l'étalage	Acc.	12	19	39	47	37	47	47	42	49	76	74	41
	Tent.	1		2	2	1		3	1	1	2	1	1
	Total	13	19	41	49	38	47	50	43	50	78	75	42
Vol par ruse	Acc.	2	2	3	2		1	1		9	5	5	2
	Tent.			1	1					2	1		
	Total	2	2	4	3		1	1		11	6	5	2
Vol de métaux	Acc.	2	3	1	1		1		3	3	5	2	2
	Total	2	3	1	1		1		3	3	5	2	2
Vol sur les chantiers	Acc.	8	3	2	7	5		1	1	6	6	2	
	Tent.	2			2								
	Total	10	3	2	9	5		1	1	6	6	2	
Home-invasion	Acc.											1	
	Tent.							1					
	Total							1				1	
Vol d'animaux	Acc.			1	3	2	4				1		
	Total			1	3	2	4				1		



Criminalité ICT

		2000	2015	2016	2017	2018	2019	2020	2021	2022	2023	2024	2025
Fraude de cartes de paiements	Acc.		2	2	5	5	1	13	5	3	10	6	4
	Tent.					1							
	Total		2	2	5	6	1	13	5	3	10	6	4
Phishing	Acc.						1	3		22	22	11	12
	Tent.									1			
	Total						1	3		23	22	11	12
Ransomware	Acc.										1		
	Tent.												
	Total										1		
Shouldersurfing	Acc.			1		1							
	Tent.												
	Total			1		1							
Skimming	Acc.		1	1									
	Tent.												
	Total		1	1									

FC Autre

		2000	2015	2016	2017	2018	2019	2020	2021	2022	2023	2024	2025
Violence contre les métiers d'intérêt général	Acc.			1	1	1	1	5	2	2	5	3	
	Tent.												
	Total			1	1	1	1	5	2	2	5	3	
Viol collectif	Acc.				1	2							
	Tent.												
	Total				1	2							
Graffiti	Acc.	1	5	1	6	4	2	1	4	5	2	2	1
	Tent.												
	Total	1	5	1	6	4	2	1	4	5	2	2	1
Dégradation de voiture	Acc.	33	58	56	56	43	49	22	26	38	63	45	14
	Tent.				1								
	Total	33	58	56	57	43	49	22	26	38	63	45	14
Rixe au couteau	Acc.			1	1					2			1
	Tent.										1		
	Total			1	1					2	1		1



PH Violence intrafamiliale (VIF)

		2000	2015	2016	2017	2018	2019	2020	2021	2022	2023	2024	2025
VIF: physique, dans le couple	Acc.	16	20	31	29	23	42	30	21	41	27	29	16
	Tent.				1	1	1				1		
	Total	16	20	31	30	24	43	30	21	41	28	29	16
VIF: physique, envers des descendants	Acc.		5	3	5	3	5	4	6	2	6	4	4
	Total		5	3	5	3	5	4	6	2	6	4	4
VIF: physique, envers d'autres membres	Acc.	11	11	10	6	5	8	7	7	9	8	2	6
	Total	11	11	10	6	5	8	7	7	9	8	2	6
VIF: sexuelle, dans le couple	Acc.					1	1	1			1	1	1
	Total					1	1	1			1	1	1
VIF: sexuelle, envers des descendants	Acc.	1	2	1	1		1	1		1			
	Total	1	2	1	1		1	1		1			
VIF: sexuelle, envers d'autres membres	Acc.							1					
	Total							1					
VIF: psychique, dans le couple	Acc.	35	21	14	15	20	29	27	23	19	13	15	27
	Total	35	21	14	15	20	29	27	23	19	13	15	27
VIF: psychique, envers des descendants	Acc.		1			2	1		2	1	1		4
	Total		1			2	1		2	1	1		4
VIF: psychique, envers d'autres membres	Acc.		5	2	1		2	2	3	3	1	1	1
	Total		5	2	1		2	2	3	3	1	1	1
VIF: économique, dans le couple	Acc.			8	8	6	4	4	3	2	5	2	
	Total			8	8	6	4	4	3	2	5	2	
VIF: économique, envers des descendants	Acc.					1					1		1
	Total					1					1		1
VIF: économique, envers d'autres membres	Acc.	10	1		1	4	2	7	4	3	3		1
	Total	10	1		1	4	2	7	4	3	3		1



PH Hormones et dopage

		2000	2015	2016	2017	2018	2019	2020	2021	2022	2023	2024	2025
Dopage humain	Acc.			2	3	2	1	1			2		
	Total			2	3	2	1	1			2		

PH Drogues

		2000	2015	2016	2017	2018	2019	2020	2021	2022	2023	2024	2025
Vente de cocaïne	Acc.			2				4	5	4	3	8	3
	Total			2				4	5	4	3	8	3

		2000	2015	2016	2017	2018	2019	2020	2021	2022	2023	2024	2025
Import-export de cocaïne	Acc.					1							
	Total					1							

		2000	2015	2016	2017	2018	2019	2020	2021	2022	2023	2024	2025
Import-export de drogues synthétiques	Acc.			1	1		2						
	Total			1	1		2						

		2000	2015	2016	2017	2018	2019	2020	2021	2022	2023	2024	2025
Vente de drogues synthétiques	Acc.		2	1	4		6	1	2	3	2	3	1
	Total		2	1	4		6	1	2	3	2	3	1

		2000	2015	2016	2017	2018	2019	2020	2021	2022	2023	2024	2025
Production de cannabis (culture)	Acc.			1	2				2		1	2	
	Total			1	2				2		1	2	

		2000	2015	2016	2017	2018	2019	2020	2021	2022	2023	2024	2025
Vente de cannabis en grande quantité	Acc.												1
	Total												1

		2000	2015	2016	2017	2018	2019	2020	2021	2022	2023	2024	2025
Vente-traffic d'héroïne	Acc.									1			1
	Total									1			1

PH Trafic d'armes

		2000	2015	2016	2017	2018	2019	2020	2021	2022	2023	2024	2025
Commerce et production d'arme non à feu	Acc.			1						1			
	Total			1						1			



PH Traite des êtres humains

	2000	2015	2016	2017	2018	2019	2020	2021	2022	2023	2024	2025
TEH - exploitation économique Acc.		1						1				
Total		1						1				
TEH - exploitation sexuelle Acc.			1		2		1	5	8			1
Total			1		2		1	5	8			1

PH Violence dans l'espace public

	2000	2015	2016	2017	2018	2019	2020	2021	2022	2023	2024	2025
Violence physique (transport public) Acc.	1	1	3	1	1	1	2	5	4	3	7	1
Total	1	1	3	1	1	1	2	5	4	3	7	1
Violence physique (voie publique) Acc.	33	17	22	27	21	25	26	17	32	19	28	12
Tent.	3							1				
Total	36	17	22	27	21	25	26	18	32	19	28	12
Violence physique (autre endroit public) Acc.	2		2		1	1	2	1	1	2	1	
Tent.							1					
Total	2		2		1	1	3	1	1	2	1	
Violence physique (endroit accessible au public) Acc.	24	7	9	12	5	10	14	10	18	11	18	5
Tent.						1				1		
Total	24	7	9	12	5	11	14	10	18	12	18	5
Violence sexuelle (transport public) Acc.				1					1	1		
Total				1					1	1		
Violence sexuelle (voie publique) Acc.	6			1	1	2		2	4	3	2	
Total	6			1	1	2		2	4	3	2	
Violence sexuelle (autre endroit public) Acc.			2	2				1	2		1	
Total			2	2				1	2		1	
Violence sexuelle (endroit accessible au public) Acc.	2	2	1	5		2		5	5	2	2	2
Total	2	2	1	5		2		5	5	2	2	2
Violence psychique (transport public) Acc.			1				1		2		1	
Total			1				1		2		1	



PH Violence dans l'espace public

		2000	2015	2016	2017	2018	2019	2020	2021	2022	2023	2024	2025
Violence psychique (voie publique)	Acc.	31	10	12	11	12	17	15	10	11	12	21	12
	Total	31	10	12	11	12	17	15	10	11	12	21	12
Violence psychique (autre endroit public)	Acc.			2				3	2	1	1		2
	Total			2				3	2	1	1		2
Violence psychique (endroit accessible au public)	Acc.	19	8	9	7	12	9	8	6	13	6	5	5
	Total	19	8	9	7	12	9	8	6	13	6	5	5
Vol à main armée (voie publique)	Acc.	1										1	
	Tent.									1			
	Total	1								1		1	
Vol à main armée (autre endroit public)	Acc.								1				
	Tent.											1	
	Total								1			1	
Vol à main armée (endroit accessible au public)	Acc.	3			1	1				1			
	Tent.			1								1	
	Total	3		1	1	1				1		1	
Vol avec violence sans arme (transport public)	Acc.		2			1							
	Total		2			1							
Vol avec violence sans arme (voie publique)	Acc.	1	4	1	1	1	1		1	2	1	2	1
	Tent.	3	1	1	1								
	Total	4	5	2	2	1	1		1	2	1	2	1
Vol avec violence sans arme (autre endroit public)	Acc.								1				
	Total								1				
Vol avec violence sans arme (endr. acces. au pub.)	Acc.	1	2		2		1			2			
	Tent.	1				1							
	Total	2	2		2	1	1			2			



PH Autre

		2000	2015	2016	2017	2018	2019	2020	2021	2022	2023	2024	2025
Faux policiers	Acc.		2						1			1	1
	Total		2						1			1	1
Terrorisme, extrémisme et radicalisme	Acc.											1	
	Total											1	
Cyberharcèlement	Acc.	3	23	12	15	8	4	3	3	19	10	12	12
	Total	3	23	12	15	8	4	3	3	19	10	12	12
Fraude à l'identité	Acc.	3	6	7	6	10	4	9	11	18	43	18	7
	Tent.		2			2				2	3	3	
	Total	3	8	7	6	12	4	9	11	20	46	21	7

STATISTIQUES POLICIERES DE CRIMINALITE

LIEU DE PERPETRATION: COMMUNE

Nieuwpoort

***ANNEXE IV: FAITS ENREGISTRES
NON CRIMINELS***



Nieuwpoort

Faits non criminels

Maladies / Décès / Disparition

	2000	2015	2016	2017	2018	2019	2020	2021	2022	2023	2024	2025
Suicide	7	12	5	2	3	2	11	3	3		2	
Personne malade	6	3	3	11	5	9	16	13	14	16	10	5
Décès suspect		2	3		10	7	8	4	4	4	9	5
Décès naturel	3	1	1				1					
Disparition (personne disparue)	9	4	5	6	2	7	4	3	6	5	2	2
Accident (sauf roulage)	33	7	2	11	5	4	4	5	1	2	3	2
Cadavre non identifié			1	1			3	2		2	1	
Sécurité des travailleurs (accident du travail)											1	
Autres				1								
Total	58	29	20	32	25	29	47	30	28	29	28	14

Appels

	2000	2015	2016	2017	2018	2019	2020	2021	2022	2023	2024	2025
Alarme	1											
Appels	3	1		1	1			2	1		1	1
Total	4	1		1	1			2	1		1	1

Problèmes sociaux

	2000	2015	2016	2017	2018	2019	2020	2021	2022	2023	2024	2025
Différends familiaux	41	4	11	8	9	8	5	9	10	11	4	3
Différend (pas de coups)	16	2	1	1	1		1		1	3	2	1
Affaire civile	8	1		1	2	2	1	1				
Protection de la jeunesse	8	1	1	1		8	4		1	4	5	1
Autres	4	1		1	1	2			2		1	1
Total	77	9	13	12	13	20	11	10	14	18	12	6



Catastrophes

	2000	2015	2016	2017	2018	2019	2020	2021	2022	2023	2024	2025
Fuite de gaz			1						1			
Dégâts tempête	2	1	2	4	1	3	2			1	1	
Dégâts eau						1			1			
Autres				2								
Total	2	1	3	6	1	4	2		2	1	1	

Ordre public

	2000	2015	2016	2017	2018	2019	2020	2021	2022	2023	2024	2025
Troubles				1	1	1	4	2				
Autres	1											
Total	1			1	1	1	4	2				

Agissements suspects

	2000	2015	2016	2017	2018	2019	2020	2021	2022	2023	2024	2025
	8	12	5	12	7	7	8	2	6	3	2	2
Total	8	12	5	12	7	7	8	2	6	3	2	2

Objets trouvés

	2000	2015	2016	2017	2018	2019	2020	2021	2022	2023	2024	2025
	42	38	18	45	33	9	2	3	4	1	1	
Total	42	38	18	45	33	9	2	3	4	1	1	

Objets perdus

	2000	2015	2016	2017	2018	2019	2020	2021	2022	2023	2024	2025
	201	319	337	309	358	316	305	276	263	237	246	121
Total	201	319	337	309	358	316	305	276	263	237	246	121



Autres non-infractions

	2000	2015	2016	2017	2018	2019	2020	2021	2022	2023	2024	2025
Ordonnance de capture					1		2	1	1			
Non-respect des conditions		8	14	16	19	6	12	4	1		1	
Procès-verbal d'information	53	51	21	18	13	9	8	6	11	7	16	4
Notification		1				1		1	7	2	8	2
Dégradation involontaire câbles (non-télécom)		2	1	3		1					2	
Demande signalement surveillance électronique									8	7	10	3
Fonction de contrôle armes												2
Autres non infractions	7											
Total	60	62	36	37	33	17	22	12	28	16	37	11