

# ***STATISTIQUES POLICIERES DE CRIMINALITE***

---

*LIEU DE PERPETRATION: COMMUNE*

**Middelkerke**

***2000 - 1er Semestre 2025***

*Police fédérale - DGRIDRIIBIPOL*

# ***STATISTIQUES POLICIERES DE CRIMINALITE***

---

***LIEU DE PERPETRATION: COMMUNE***

**Middelkerke**

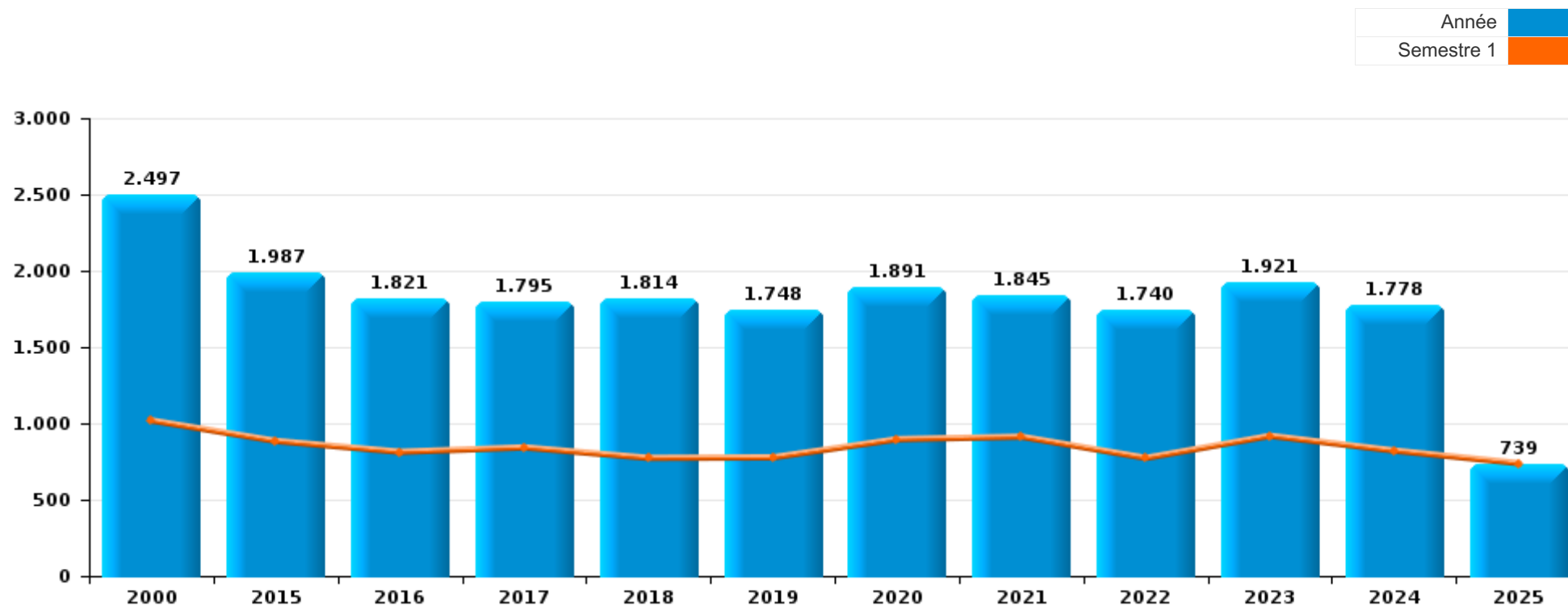
***PARTIE I : INFRACTIONS JUDICIAIRES***

## CRIMINALITE ENREGISTREE COMMISE AU NIVEAU DE LA COMMUNE



### Middelkerke

	2000	2015	2016	2017	2018	2019	2020	2021	2022	2023	2024	2025
Nombre total des délits	2.497	1.987	1.821	1.795	1.814	1.748	1.891	1.845	1.740	1.921	1.778	739



FPF/DGR/DRI/BIPOL - Statistiques policières de criminalité (date de clôture: 31/10/2025)

Les données pour les années 2001 jusqu'à 2014 ne sont plus publiées mais restent disponibles sur demande auprès du service BIPOL.

Les données pour 2025 ne concernent que le 1er semestre.



Middelkerke

	2000	2015	2016	2017	2018	2019	2020	2021	2022	2023	2024	2025
Vol et extorsion	1.028	689	500	537	510	506	360	359	322	369	355	133
Dégradation de la propriété	453	271	259	279	235	210	183	193	184	157	144	84
Fraude	107	164	145	152	163	166	206	230	223	257	225	52
Infr. contre l'intégrité physique	149	184	177	162	152	156	136	134	147	153	130	70
Registre de population	71	118	116	114	136	116	89	106	99	125	118	56
Ivresse et alcool	45	75	73	87	111	74	84	86	103	99	103	44
Criminalité informatique		25	31	18	36	59	142	106	166	145	144	70
Drogues	57	35	55	64	77	72	70	83	108	117	91	31
Législation sur les étrangers	47	93	92	57	94	81	50	42	47	53	65	6
Infr. contre autres valeurs morales et sentiments	44	73	82	51	50	50	56	62	45	85	50	34
Infr. contre la sécurité publique	57	56	58	61	56	44	45	60	41	53	60	27
Protection de la jeunesse	5	27	27	45	34	46	35	66	77	87	93	51
Santé publique	1	3	5	1			225	155	4	1	3	1
Environnement	88	18	21	31	26	34	33	22	24	30	25	11
Infr. contre les mœurs	22	27	28	12	20	23	44	49	33	35	43	13
Armes et explosifs	34	29	44	26	31	22	31	14	32	33	18	16
Infr. contre la foi publique	31	33	35	29	21	30	28	17	29	30	33	11
Infr. contre l'autorité publique	13	18	15	19	17	21	30	23	26	34	32	12
Infr. contre la famille	67	8	16	11	16	9	10	11	15	18	15	8
Autres lois spéciales	110	11	14	11	6	7	6	7	5	11	6	1
Code pénal social	2	7	8	15	8	6	15	7	4	8	3	3
Pratiques commerciales	10	6	4	5	6	3	4	5	2	6	11	2
Protection de la personne	10		2	2	1	2	1	3		4	1	
Contravention Code pénal	21			1						1		
Protection des revenus publics	4	4	5	1	3	2	1		1	2		
Infr. contre la liberté individuelle	3	2	3	1			1	1	1		4	1
Exercice illégal de l'autorité publique	5		1	2	1	3	2		1			
Traite des êtres humains		2	2		1	2				3	2	
Travail	4	4						2		1	1	
Carte d'identité	2	3	2				3			1		
Hormones et dopage				1	1	3	1	1	1			
Législation économique	1	1								1	3	2
Infr. relative au statut juridique de l'enfant	2				2							
Sécurité privée	4											
Autres infractions Code pénal		1				1				1		
Marchand de sommeil			1							1		
Code pénal militaire et milice								1				
<b>Sous-total</b>	<b>2.497</b>	<b>1.987</b>	<b>1.821</b>	<b>1.795</b>	<b>1.814</b>	<b>1.748</b>	<b>1.891</b>	<b>1.845</b>	<b>1.740</b>	<b>1.921</b>	<b>1.778</b>	<b>739</b>
<b>Contravention règlement policier local</b>		65	91	93	103	95	73	83	182	181	114	44
<b>Sous-total</b>		<b>65</b>	<b>91</b>	<b>93</b>	<b>103</b>	<b>95</b>	<b>73</b>	<b>83</b>	<b>182</b>	<b>181</b>	<b>114</b>	<b>44</b>
<b>Total</b>	<b>2.497</b>	<b>2.052</b>	<b>1.912</b>	<b>1.888</b>	<b>1.917</b>	<b>1.843</b>	<b>1.964</b>	<b>1.928</b>	<b>1.922</b>	<b>2.102</b>	<b>1.892</b>	<b>783</b>

PPF/DGR/DRI/BIPOL - Statistiques policières de criminalité (date de clôture: 31/10/2025)

Les données pour les années 2001 jusqu'à 2014 ne sont plus publiées mais restent disponibles sur demande auprès du service BIPOL.

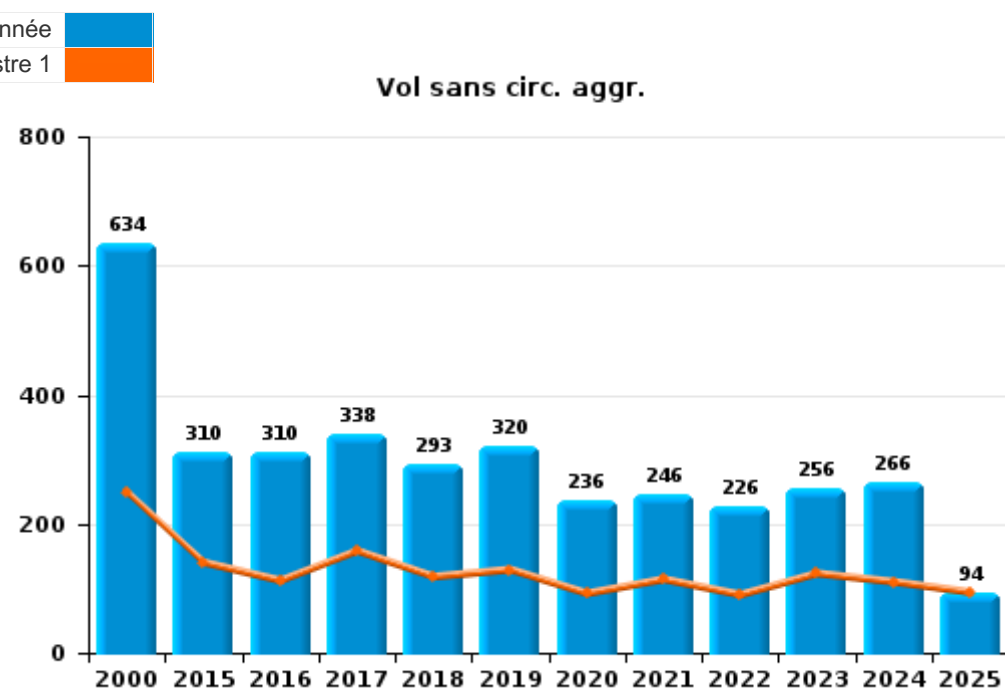
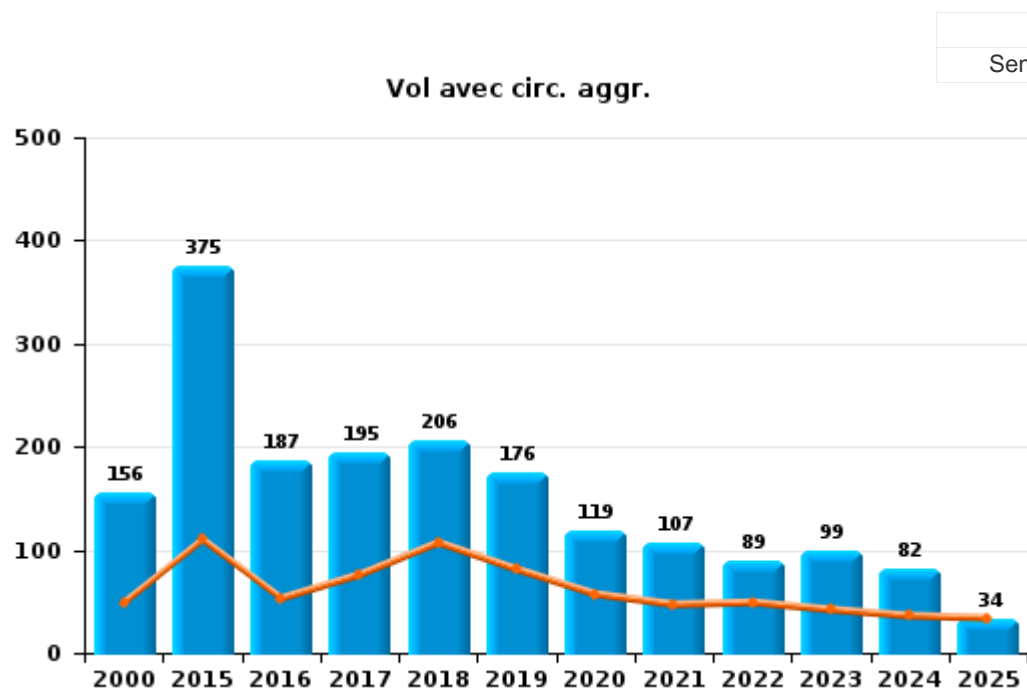
Les données pour 2025 ne concernent que le 1er semestre.



I.1. Catégorie des infractions : Vol et extorsion (top 5 des infractions au niveau national 2024)

Middelkerke

	2000	2015	2016	2017	2018	2019	2020	2021	2022	2023	2024	2025
Vol sans circ. agr.	634	310	310	338	293	320	236	246	226	256	266	94
Vol avec circ. agr.	156	375	187	195	206	176	119	107	89	99	82	34
Vol non spécifié	237				4				1	1	1	1
Extorsion	1	4	3	4	7	10	5	6	6	13	6	4
<b>Total</b>	<b>1.028</b>	<b>689</b>	<b>500</b>	<b>537</b>	<b>510</b>	<b>506</b>	<b>360</b>	<b>359</b>	<b>322</b>	<b>369</b>	<b>355</b>	<b>133</b>



PPF/DGR/DRI/BIPOL - Statistiques policières de criminalité (date de clôture: 31/10/2025)

Les données pour les années 2001 jusqu'à 2014 ne sont plus publiées mais restent disponibles sur demande auprès du service BIPOL.

Les données pour 2025 ne concernent que le 1er semestre.



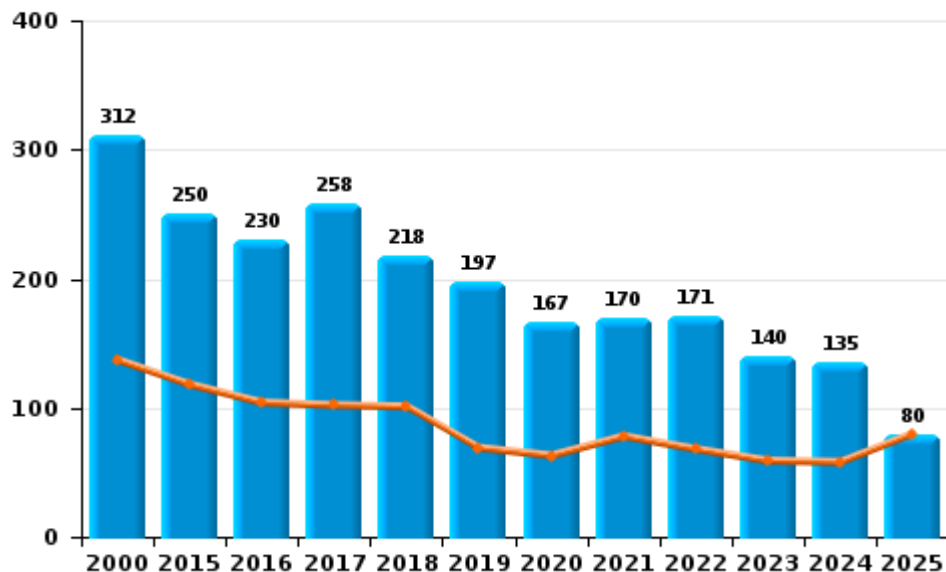
I.2. Catégorie des infractions : Dégradation de la propriété (top 5 des infractions au niveau national 2024)

Middelkerke

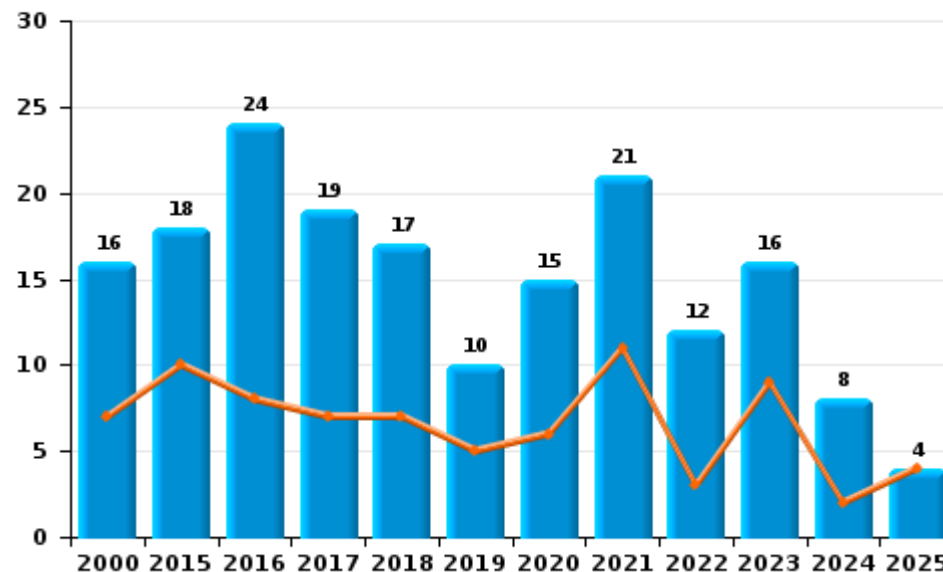
	2000	2015	2016	2017	2018	2019	2020	2021	2022	2023	2024	2025
Vandalisme	312	250	230	258	218	197	167	170	171	140	135	80
Destruction, dénaturation, dégradation	123	3	5	2		3	1	2	1	1	1	
Incendie involontaire	14	15	7	11	14	5	9	9	6	5	4	2
Incendie volontaire	2	3	17	8	3	5	6	12	6	11	4	2
Destruction par explosion volontaire	2											
<b>Total</b>	<b>453</b>	<b>271</b>	<b>259</b>	<b>279</b>	<b>235</b>	<b>210</b>	<b>183</b>	<b>193</b>	<b>184</b>	<b>157</b>	<b>144</b>	<b>84</b>

Année ■  
Semestre 1 ■

Vandalisme



Incendie

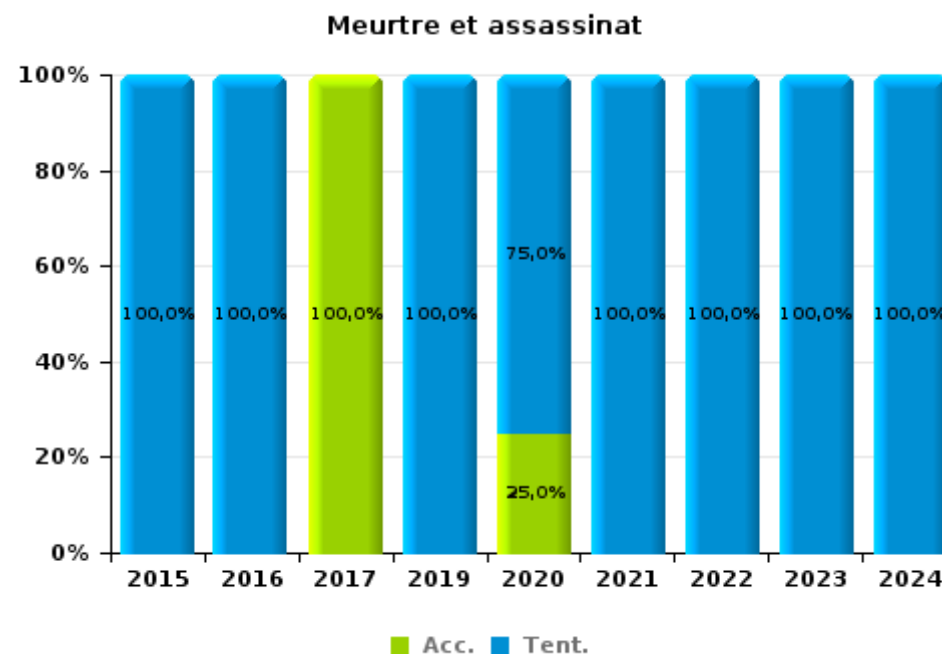
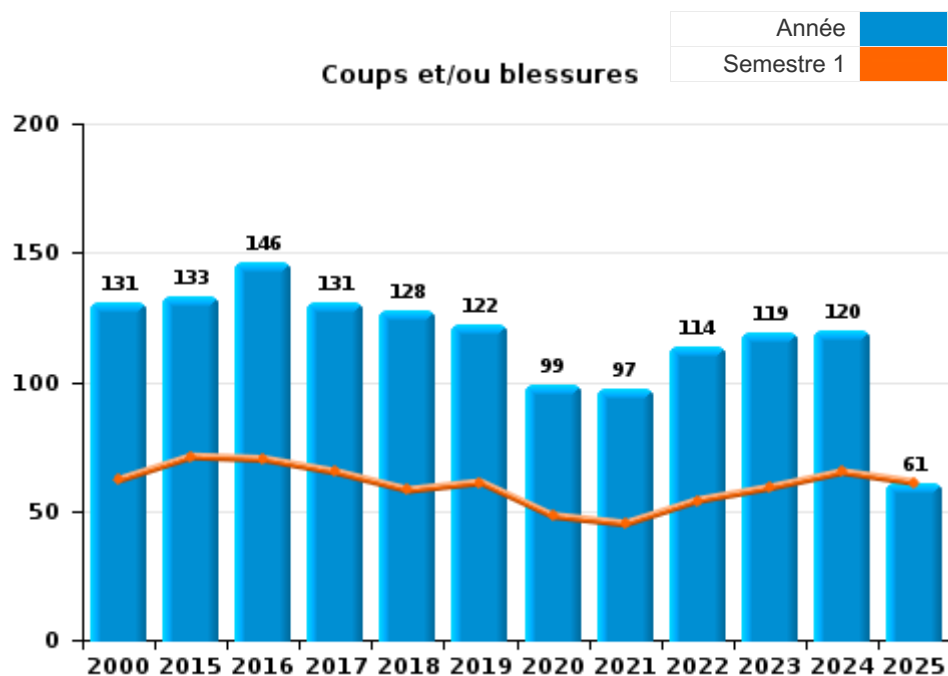




I.3. Catégorie des infractions : Infr. contre l'intégrité physique (top 5 des infractions au niveau national 2024)

Middelkerke

	2000	2015	2016	2017	2018	2019	2020	2021	2022	2023	2024	2025
Coups et/ou blessures	131	133	146	131	128	122	99	97	114	119	120	61
Autres	18	49	26	29	24	33	33	33	31	31	8	9
Meurtre et assassinat		2	5	2		1	4	4	2	3	2	
<b>Total</b>	<b>149</b>	<b>184</b>	<b>177</b>	<b>162</b>	<b>152</b>	<b>156</b>	<b>136</b>	<b>134</b>	<b>147</b>	<b>153</b>	<b>130</b>	<b>70</b>



FPF/DGR/DRI/BIPOL - Statistiques policières de criminalité (date de clôture: 31/10/2025)  
 Les données pour les années 2001 jusqu'à 2014 ne sont plus publiées mais restent disponibles sur demande auprès du service BIPOL.  
 Les données pour 2025 ne concernent que le 1er semestre.



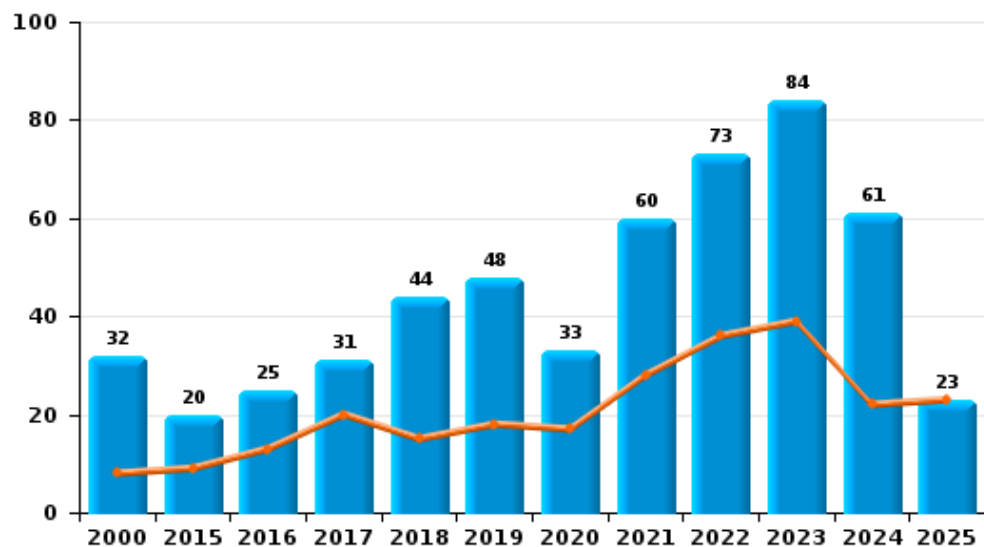
I.4. Catégorie des infractions : Drogues (top 5 des infractions au niveau national 2024)

Middelkerke

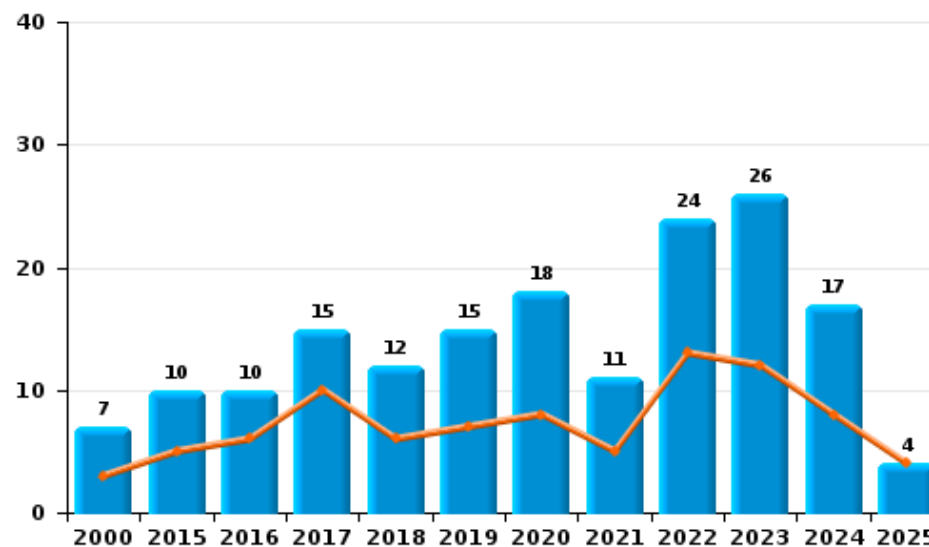
	2000	2015	2016	2017	2018	2019	2020	2021	2022	2023	2024	2025
Détention	32	20	25	31	44	48	33	60	73	84	61	23
Commerce	7	10	10	15	12	15	18	11	24	26	17	4
Usage	10	1	5	2	10		11	8	6	2	7	
Autres	1	2	8	5	1	2	5	2	2	1	2	3
Importation et exportation	6	1	2	8	2	2	2	1	2	3	3	
Fabrication	1	1	5	3	8	5	1	1	1	1	1	1
<b>Total</b>	<b>57</b>	<b>35</b>	<b>55</b>	<b>64</b>	<b>77</b>	<b>72</b>	<b>70</b>	<b>83</b>	<b>108</b>	<b>117</b>	<b>91</b>	<b>31</b>



Détention



Commerce



FPF/DGR/DRI/BIPOL - Statistiques policières de criminalité (date de clôture: 31/10/2025)  
 Les données pour les années 2001 jusqu'à 2014 ne sont plus publiées mais restent disponibles sur demande auprès du service BIPOL.  
 Les données pour 2025 ne concernent que le 1er semestre.



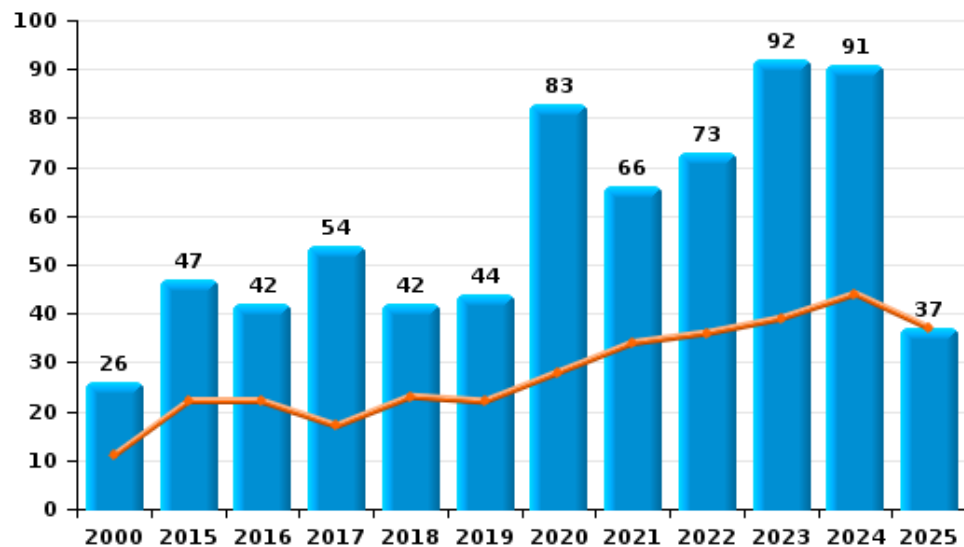
I.5. Catégorie des infractions : Fraude (top 5 des infractions au niveau national 2024)

Middelkerke

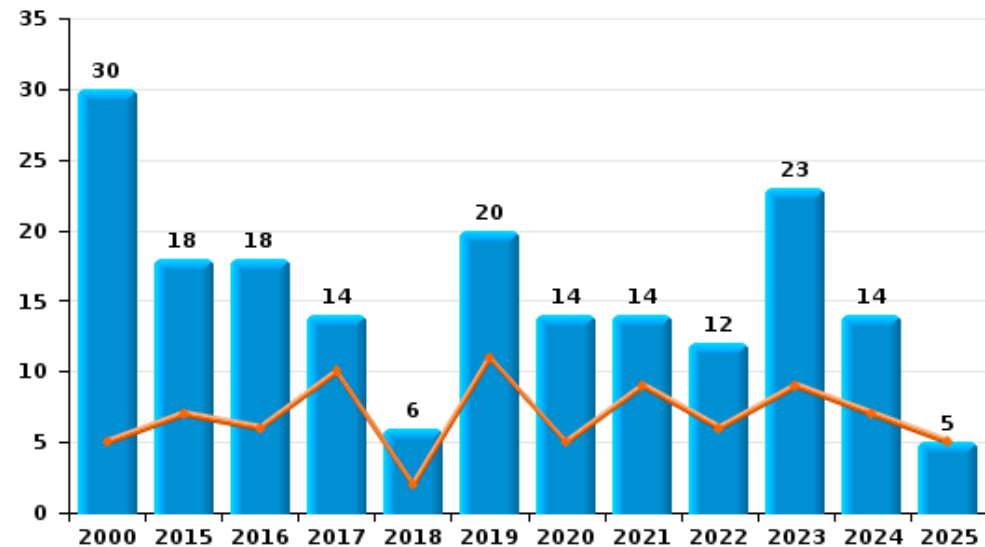
	2000	2015	2016	2017	2018	2019	2020	2021	2022	2023	2024	2025
Détournement et destruction frauduleuse	33	81	75	73	92	84	95	120	111	100	81	4
Escroquerie	26	47	42	54	42	44	83	66	73	92	91	37
Abus de confiance et infr. apparentées	30	18	18	14	6	20	14	14	12	23	14	5
Fraudes: Autres	10	2	3	2	2	2	12	25	13	31	26	3
Grivèlerie	6	10	4	8	21	15	2	2	11	11	10	3
Recel	2	4	1	1				2	2		3	
Infr. liées à l'insolvabilité		2	2			1		1	1			
<b>Total</b>	<b>107</b>	<b>164</b>	<b>145</b>	<b>152</b>	<b>163</b>	<b>166</b>	<b>206</b>	<b>230</b>	<b>223</b>	<b>257</b>	<b>225</b>	<b>52</b>



Escroquerie



Abus de confiance et infr. apparentées



FPF/DGR/DRI/BIPOL - Statistiques policières de criminalité (date de clôture: 31/10/2025)

Les données pour les années 2001 jusqu'à 2014 ne sont plus publiées mais restent disponibles sur demande auprès du service BIPOL.

Les données pour 2025 ne concernent que le 1er semestre.

# ***STATISTIQUES POLICIERES DE CRIMINALITE***

---

***LIEU DE PERPETRATION: COMMUNE***

**Middelkerke**

***PARTIE II : FIGURES CRIMINELLES / PHENOMENES***



**Middelkerke**

**FC Vol moyen de transport**

	2000	2015	2016	2017	2018	2019	2020	2021	2022	2023	2024	2025
Vol de voiture	50	9	7	5	1	6		3	6	3	3	1
Vol de moto	2	1		1	1	1		1	1			
Carjacking			1			1						
Homejacking									1			
Vol dans les garages			1	1								
Vol de vélomoteur	39	5	6	7	3	6	9	2	3		5	3
Vol de vélo	116	73	89	85	66	76	75	68	51	46	57	16

**FC Cambriolage**

	2000	2015	2016	2017	2018	2019	2020	2021	2022	2023	2024	2025
Cambriolage dans habitation	84	81	79	68	73	58	30	34	15	36	35	18
Cambriolage ds entreprise ou commerce	40	28	12	26	20	19	18	12	10	6	11	4
Cambriolage ds service public ou bâtiment administ	4	9	4	6	14	6	6	4	2	2	2	
Cambriolage dans bâtiment (total)	128	118	95	100	107	83	53	50	27	44	48	22



**FC Vol autre**

	2000	2015	2016	2017	2018	2019	2020	2021	2022	2023	2024	2025
Vol à main armée	7		1	3	1	3		4	5			1
Vol avec violence sans arme	25	18	14	11	18	18	13	15	10	21	16	5
Vol dans ou sur un véhicule	162	48	39	33	45	54	32	26	33	31	17	8
Vol d'armes et explosifs	3	1	2	2	4	1		2	4			
Arrachage de sac à main	2	1		2								1
Vol à l'arraché	7	7	5	6	6	7	1	1	1	3	4	2
Vol à la tire	39	26	26	25	13	25	10	8	9	4	23	5
Vol à l'étalage	31	40	45	83	69	70	62	44	42	70	78	27
Vol par ruse	3	3	8	16	9	13	11	12	1	7	8	10
Vol de métaux		1		3	2	3		7	4	12	2	2
Vol sur les chantiers	4	2		5	10	7	5	11	7	16		4
Home-invasion										1	1	1
Vol d'animaux	3	2	2	2		1			1		1	
Vol de cargaison		2	1	3			3			2	1	

**Criminalité ICT**

	2000	2015	2016	2017	2018	2019	2020	2021	2022	2023	2024	2025
Fraude de cartes de paiements	1	3	5	3	10	9	21	22	49	25	14	2
Phishing			1		9	21	51	52	27	36	46	10
Ransomware						3		1	1			
Shouldersurfing				1	1	5	1	1		1	1	
Skimming			2							2		

**FC Autre**

	2000	2015	2016	2017	2018	2019	2020	2021	2022	2023	2024	2025
Violence contre les métiers d'intérêt général	2	3	2	5	5	3	6	3	9	10	5	5
Viol collectif			2					1				
Graffiti		8	5	45	12	7	8	6	7	7	1	1
Dégradation de voiture	54	89	97	67	85	86	62	74	72	55	61	28
Rixe au couteau		1	2	2		1	4	1	1	1	1	



**PH Violence intrafamiliale (VIF)**

	2000	2015	2016	2017	2018	2019	2020	2021	2022	2023	2024	2025
VIF: physique, dans le couple	3	34	41	44	38	43	41	38	38	36	39	22
VIF: physique, envers des descendants	1	2	4	3	5	4	5	3	5	3	5	1
VIF: physique, envers d'autres membres	25	12	6	11	11	10	4	8	7	8	10	4
VIF: sexuelle, dans le couple										2	1	
VIF: sexuelle, envers des descendants			2		1	2	1					
VIF: sexuelle, envers d'autres membres		1								1		
VIF: psychique, dans le couple	61	14	18	23	24	12	16	12	18	19	18	13
VIF: psychique, envers des descendants				1	1	1	3	2			2	1
VIF: psychique, envers d'autres membres		1	1	2	1		3	1		1	2	1
VIF: économique, dans le couple			1	5	1		6	4	2	3	1	
VIF: économique, envers des descendants	4					2	1					
VIF: économique, envers d'autres membres	13		2	1	2	3	1	7	1	4	4	1

**PH Hormones et dopage**

	2000	2015	2016	2017	2018	2019	2020	2021	2022	2023	2024	2025
Dopage humain				1	1	3	1	1	1			
Engraissement illégal				1							1	

**PH Drogues**

	2000	2015	2016	2017	2018	2019	2020	2021	2022	2023	2024	2025
Vente de cocaïne			1	1	1	1	2	1	8	9	7	2
Import-export de cocaïne									1			
Import-export de drogues synthétiques							1					
Vente de drogues synthétiques		2	3	2	2	3	1	5	7	5	2	
Production de cannabis (culture)		1	4	2	5	5	1	1		1		1
Import-export d'héroïne				1					1		1	
Vente-traffic d'héroïne			1	2	1	2	2		4			



**PH Trafic d'armes**

	2000	2015	2016	2017	2018	2019	2020	2021	2022	2023	2024	2025
Commerce et production d'arme à feu et mun.							1	1		1		
Commerce et production d'arme non à feu					1		1					

**PH Traite des êtres humains**

	2000	2015	2016	2017	2018	2019	2020	2021	2022	2023	2024	2025
TEH - exploitation économique		1								2	2	
TEH - exploitation sexuelle	1	2	2		1	1	2			3	2	

**PH Violence dans l'espace public**

	2000	2015	2016	2017	2018	2019	2020	2021	2022	2023	2024	2025
Violence physique (transport public)		8	4	2	2	1	2	3	5		7	2
Violence physique (voie publique)	75	44	48	42	38	33	28	41	32	41	43	12
Violence physique (autre endroit public)	1	5	4	6	6	5	5	4	6	6	4	2
Violence physique (endroit accessible au public)	27	28	39	25	33	26	14	11	16	23	12	11
Violence sexuelle (transport public)			1				1	2		1	2	
Violence sexuelle (voie publique)	3		3	2		2	5	5	5	2	2	5
Violence sexuelle (autre endroit public)	4	1	1	1	3		1	1	3	4	3	2
Violence sexuelle (endroit accessible au public)	4	5	2		3	2	5	5	4	5	7	1
Violence psychique (transport public)		2	2	1	2			1	1	1	3	
Violence psychique (voie publique)	36	22	26	23	17	21	26	22	34	34	26	14
Violence psychique (autre endroit public)	3	2	1	6	1	1	4	5	7	5	6	2
Violence psychique (endroit accessible au public)	21	8	14	10	10	11	9	15	13	19	14	11
Vol à main armée (voie publique)	2					1		1	1			1
Vol à main armée (endroit accessible au public)	3			2	1	2		1	4			
Vol avec violence sans arme (transport public)			1								1	
Vol avec violence sans arme (voie publique)	20	7	3	6	7	3	5	2	2	3	5	2
Vol avec violence sans arme (autre endroit public)		2	1		1	1		1		1	1	
Vol avec violence sans arme (endr. acces. au pub.)	2	4	7	2	2	5	2	6	2	2	2	



PH Autre

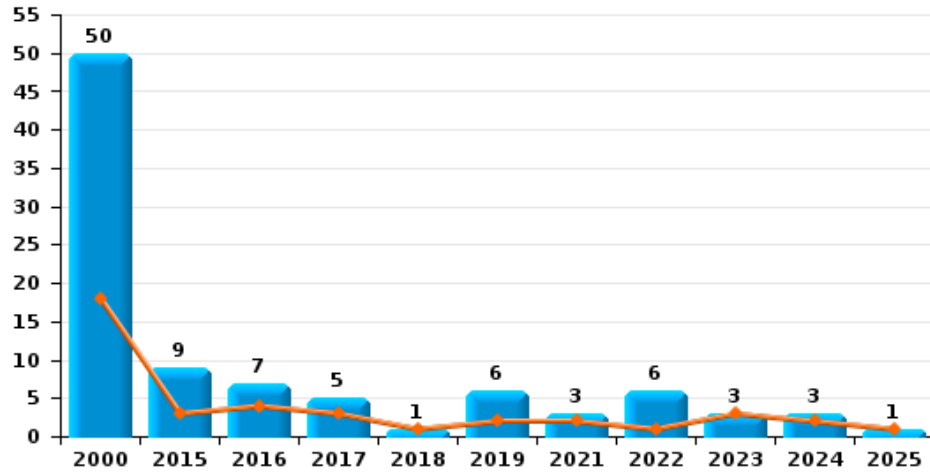
	2000	2015	2016	2017	2018	2019	2020	2021	2022	2023	2024	2025
Faux policiers			1						1		1	
Terrorisme, extrémisme et radicalisme						1		1		1		1
Cyberharcèlement	5	39	37	22	21	21	21	40	25	43	28	18
Fraude à l'identité	6	8	19	36	20	29	50	43	26	23	21	11



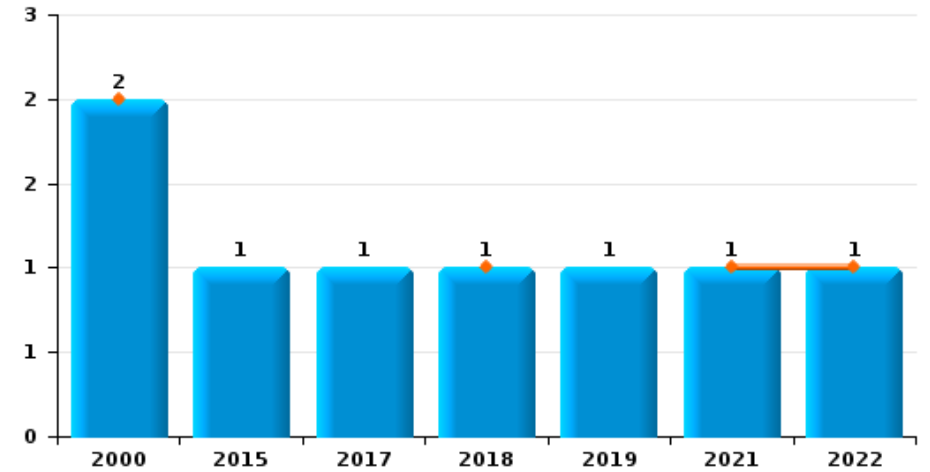
**Middelkerke**

Année	<span style="color: blue;">■</span>
Semestre 1	<span style="color: orange;">■</span>

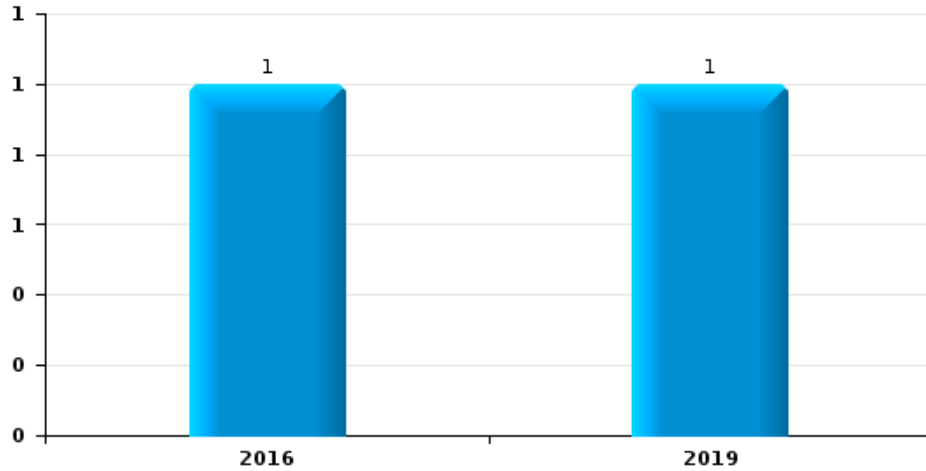
**Vol de voiture**



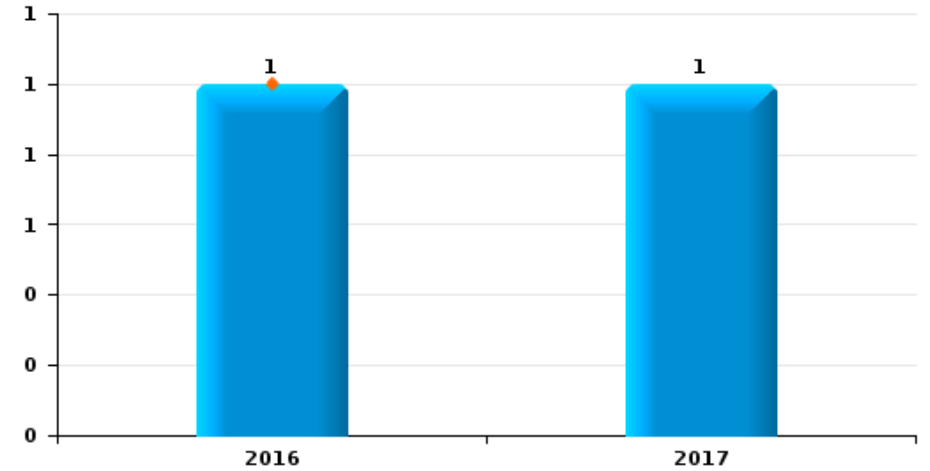
**Vol de moto**



**Carjacking**



**Vol dans les garages**

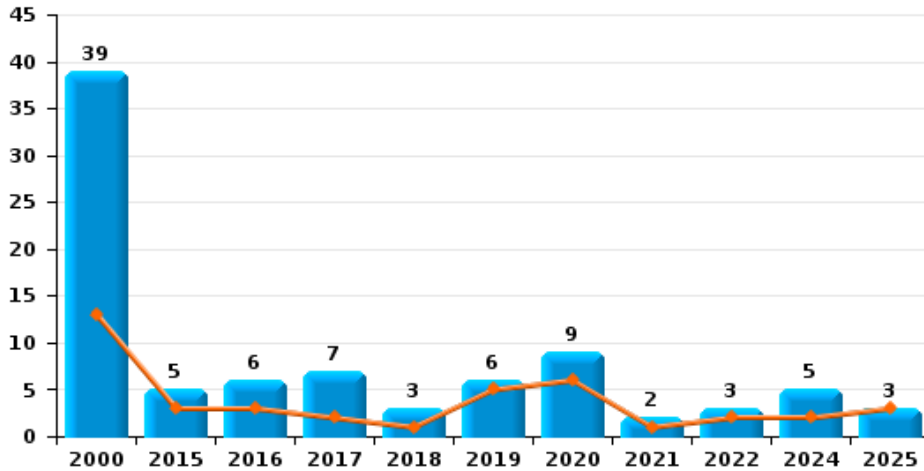




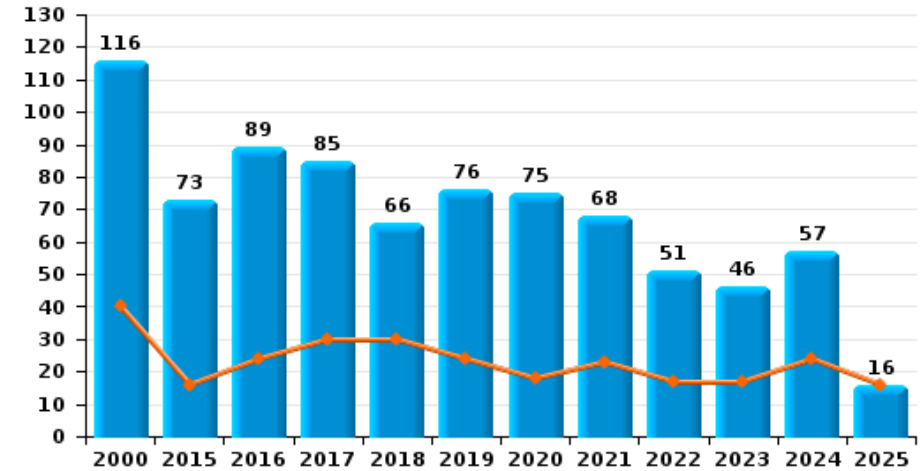
**Middelkerke**

Année	<span style="color: blue;">■</span>
Semestre 1	<span style="color: orange;">■</span>

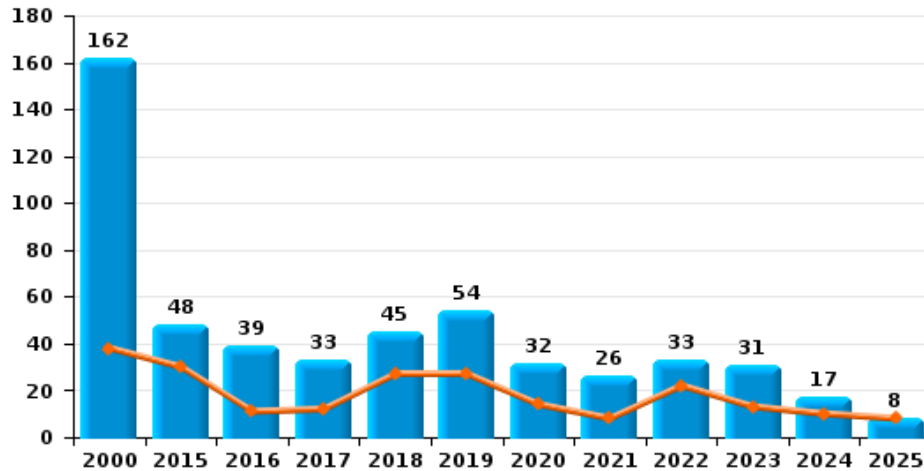
**Vol de vélomoteur**



**Vol de vélo**



**Vol dans ou sur un véhicule**

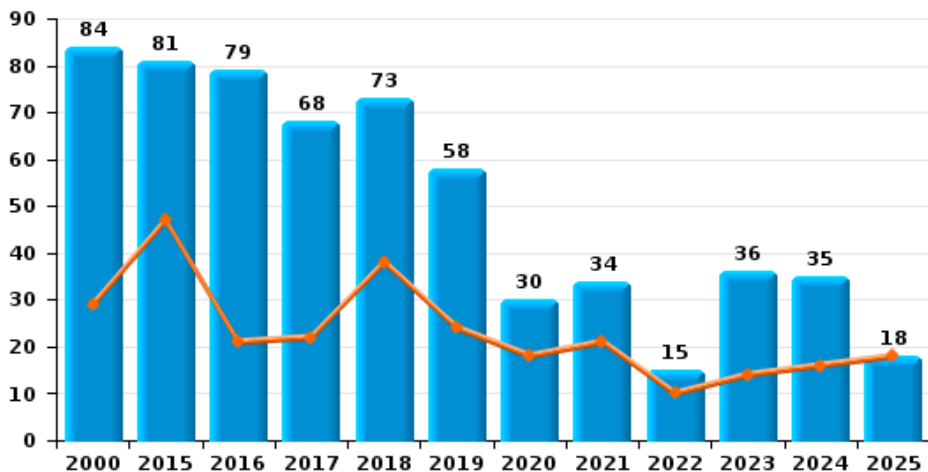




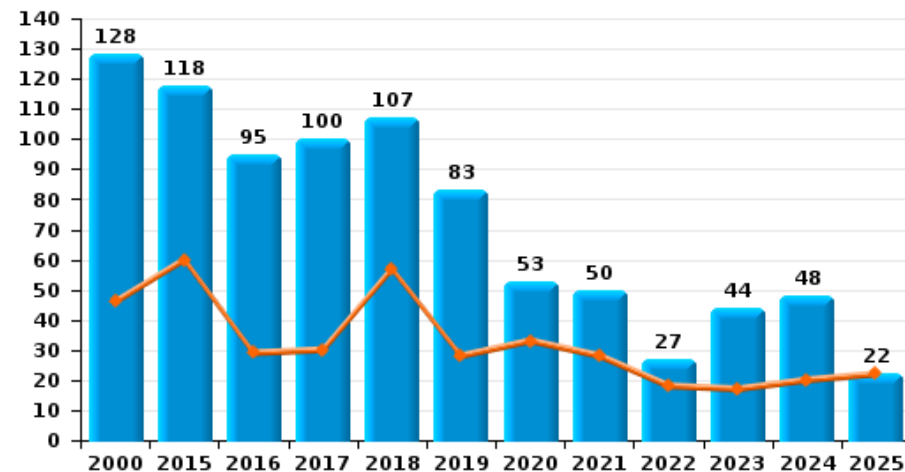
**Middelkerke**



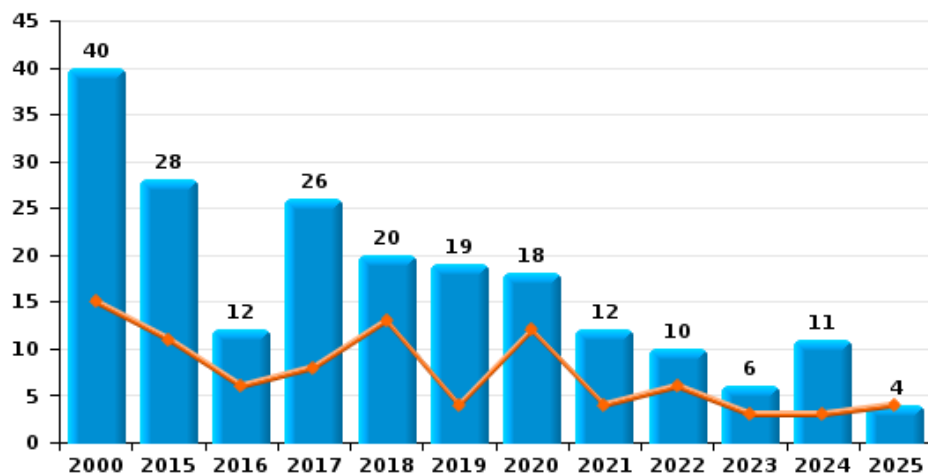
**Cambrilage dans habitation**



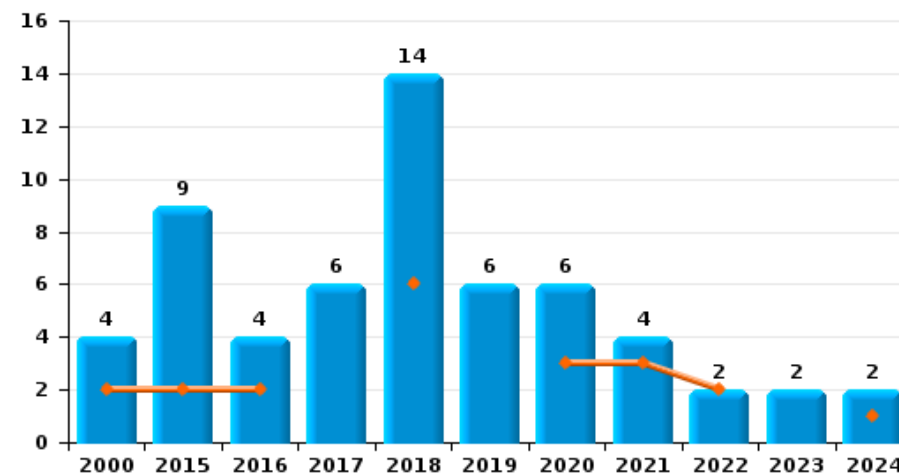
**Cambrilage dans bâtiment (total)**



**Cambrilage ds entreprise ou commerce**



**Cambrilage ds service public ou bâtiment administratif**

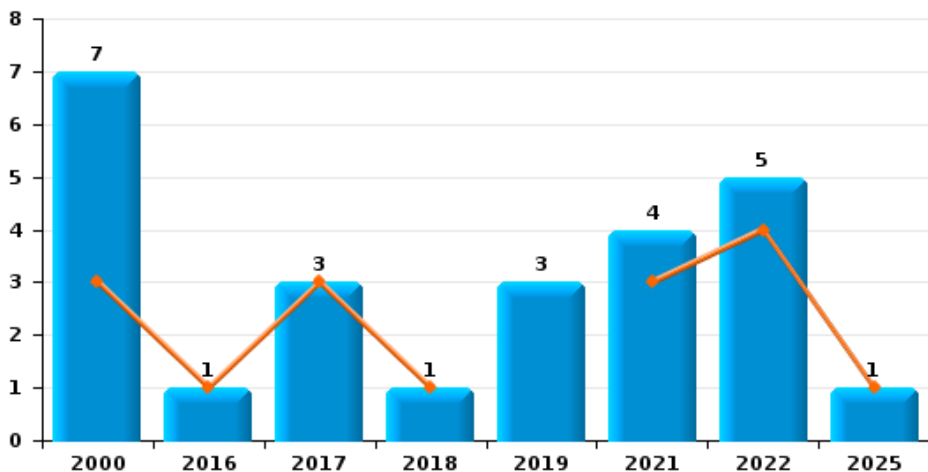




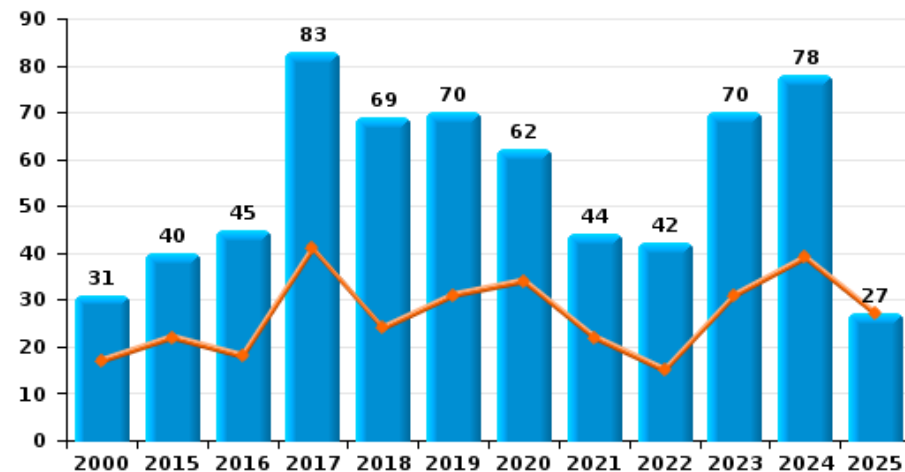
**Middelkerke**

Année ■  
Semestre 1 ■

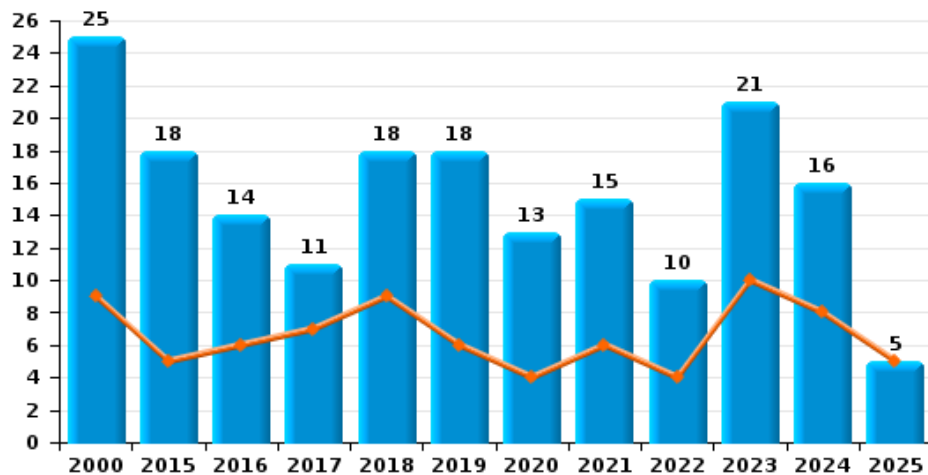
**Vol à main armée**



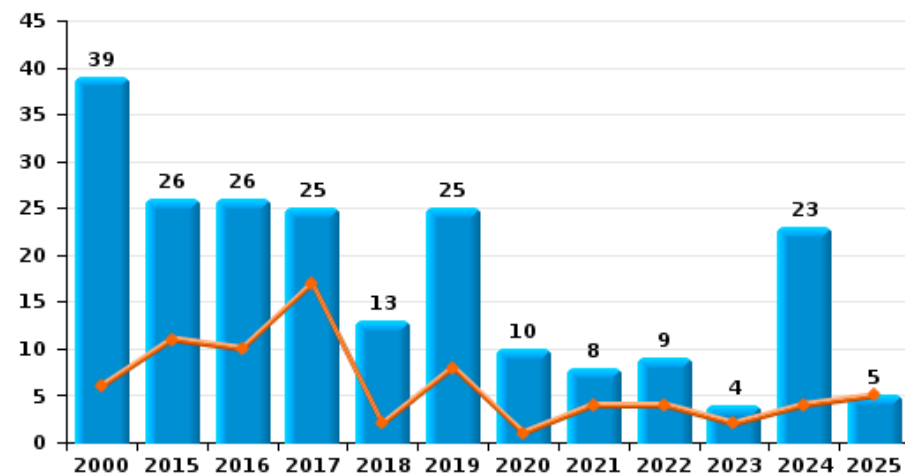
**Vol à l'étalage**



**Vol avec violence sans arme**



**Vol à la tire**

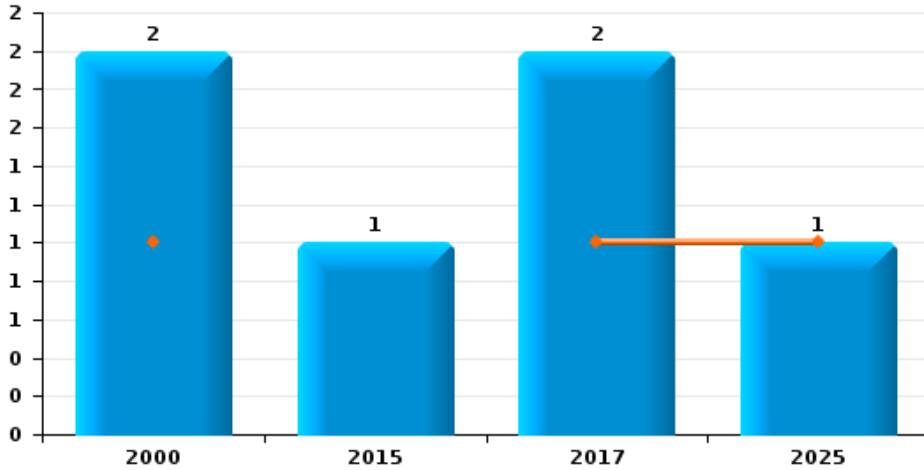




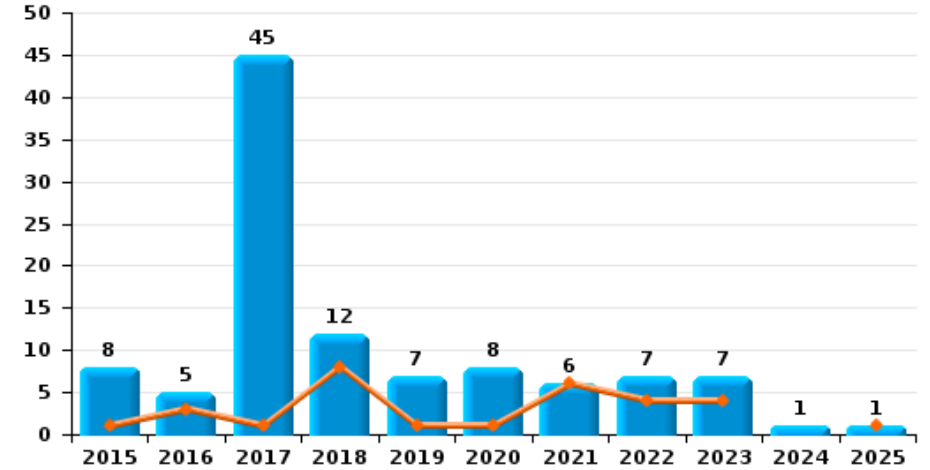
**Middelkerke**



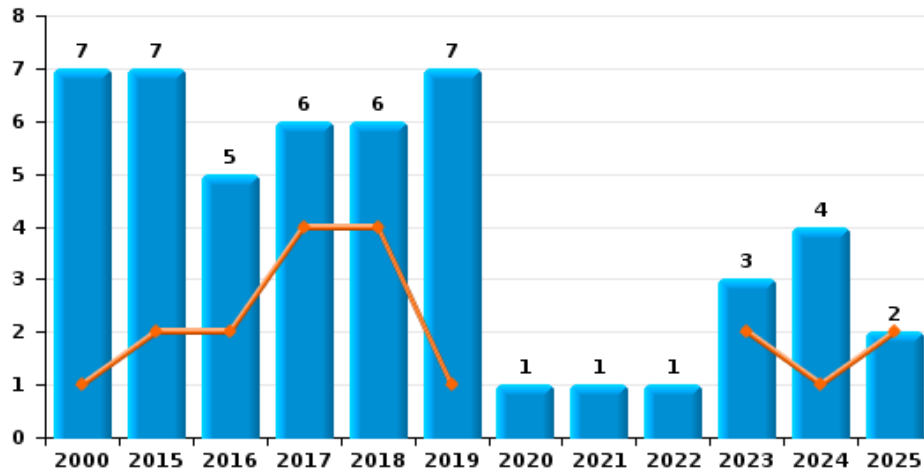
**Arrachage de sac à main**



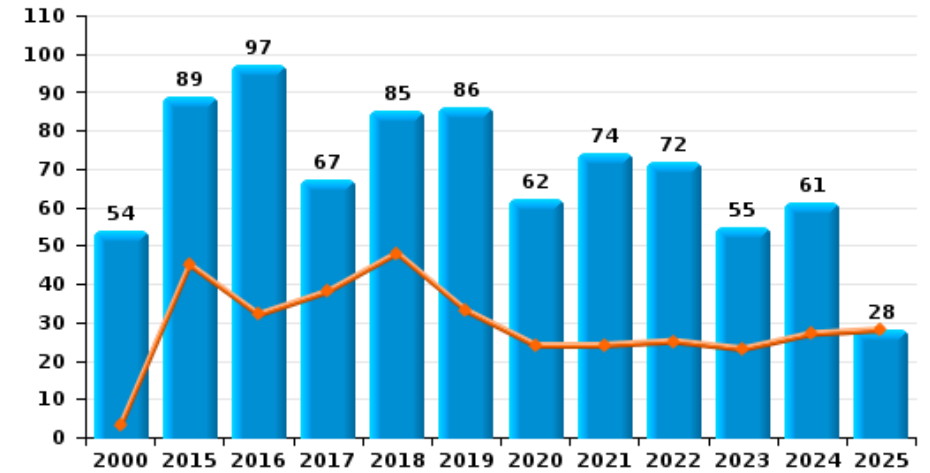
**Graffiti**



**Vol à l'arraché**



**Dégradation de voiture**





**Middelkerke**



FC Vol moyen de transport

		2000	2015	2016	2017	2018	2019	2020	2021	2022	2023	2024	2025
Vol de voiture	Trim 1	8		1	1	1				1	1	1	
	Trim 2	10	3	3	2		2		2		2	1	1
	Trim 3	26	4	1	2		3		1	2			
	Trim 4	6	2	2			1			3		1	
<b>Total</b>		<b>50</b>	<b>9</b>	<b>7</b>	<b>5</b>	<b>1</b>	<b>6</b>		<b>3</b>	<b>6</b>	<b>3</b>	<b>3</b>	<b>1</b>
Vol de moto	Trim 1	2				1				1			
	Trim 2								1				
	Trim 3		1				1						
	Trim 4				1								
<b>Total</b>		<b>2</b>	<b>1</b>		<b>1</b>	<b>1</b>	<b>1</b>		<b>1</b>	<b>1</b>			
Carjacking	Trim 3			1			1						
<b>Total</b>				<b>1</b>			<b>1</b>						
Homejacking	Trim 1									1			
<b>Total</b>										<b>1</b>			
Vol dans les garages	Trim 2			1									
	Trim 3				1								
	<b>Total</b>			<b>1</b>	<b>1</b>								
Vol de vélomoteur	Trim 1	8		1	2		2		1	1		1	2
	Trim 2	5	3	2		1	3	6		1		1	1
	Trim 3	14	1		2	1	1	1	1	1		2	
	Trim 4	12	1	3	3	1		2				1	
<b>Total</b>		<b>39</b>	<b>5</b>	<b>6</b>	<b>7</b>	<b>3</b>	<b>6</b>	<b>9</b>	<b>2</b>	<b>3</b>		<b>5</b>	<b>3</b>
Vol de vélo	Trim 1	16	3	9	9	11	7	6	8	6	5	7	6
	Trim 2	24	13	15	21	19	17	12	15	11	12	17	10
	Trim 3	60	43	38	47	22	39	47	30	27	24	19	
	Trim 4	16	14	27	8	14	13	10	15	7	5	14	
<b>Total</b>		<b>116</b>	<b>73</b>	<b>89</b>	<b>85</b>	<b>66</b>	<b>76</b>	<b>75</b>	<b>68</b>	<b>51</b>	<b>46</b>	<b>57</b>	<b>16</b>



FC Cambriolage

		2000	2015	2016	2017	2018	2019	2020	2021	2022	2023	2024	2025
Cambriolage dans habitation	Trim 1	11	24	8	7	19	13	13	8	3	8	8	13
	Trim 2	18	23	13	15	19	11	5	13	7	6	8	5
	Trim 3	36	19	26	18	19	13	9	6	2	10	8	
	Trim 4	19	15	32	28	16	21	3	7	3	12	11	
	<b>Total</b>	<b>84</b>	<b>81</b>	<b>79</b>	<b>68</b>	<b>73</b>	<b>58</b>	<b>30</b>	<b>34</b>	<b>15</b>	<b>36</b>	<b>35</b>	<b>18</b>
Cambriolage ds entreprise ou commerce	Trim 1	4	6	4	4	7	3	9	2	4	3	1	3
	Trim 2	11	5	2	4	6	1	3	2	2		2	1
	Trim 3	9	6	5	2	6	4	3	6	3	3	4	
	Trim 4	16	11	1	16	1	11	3	2	1		4	
	<b>Total</b>	<b>40</b>	<b>28</b>	<b>12</b>	<b>26</b>	<b>20</b>	<b>19</b>	<b>18</b>	<b>12</b>	<b>10</b>	<b>6</b>	<b>11</b>	<b>4</b>
Cambriolage ds service public ou bâtiment administ	Trim 1					3		2		1			
	Trim 2	2	2	2		3		1	3	1		1	
	Trim 3		4	1	4	4	1				2	1	
	Trim 4	2	3	1	2	4	5	3	1				
	<b>Total</b>	<b>4</b>	<b>9</b>	<b>4</b>	<b>6</b>	<b>14</b>	<b>6</b>	<b>6</b>	<b>4</b>	<b>2</b>	<b>2</b>	<b>2</b>	
Cambriolage dans bâtiment (total)	Trim 1	15	30	12	11	29	16	24	10	8	11	9	16
	Trim 2	31	30	17	19	28	12	9	18	10	6	11	6
	Trim 3	45	29	32	24	29	18	12	12	5	15	13	
	Trim 4	37	29	34	46	21	37	8	10	4	12	15	
	<b>Total</b>	<b>128</b>	<b>118</b>	<b>95</b>	<b>100</b>	<b>107</b>	<b>83</b>	<b>53</b>	<b>50</b>	<b>27</b>	<b>44</b>	<b>48</b>	<b>22</b>



FC Vol autre

		2000	2015	2016	2017	2018	2019	2020	2021	2022	2023	2024	2025
Vol à main armée	Trim 1	1		1	2				1	2			1
	Trim 2	2			1	1			2	2			
	Trim 3	3					1		1				
	Trim 4	1					2			1			
	<b>Total</b>	<b>7</b>		<b>1</b>	<b>3</b>	<b>1</b>	<b>3</b>		<b>4</b>	<b>5</b>			<b>1</b>
Vol avec violence sans arme	Trim 1	3	3	3	3	6	1	1	3	2	4	6	3
	Trim 2	6	2	3	4	3	5	3	3	2	6	2	2
	Trim 3	14	9	4	4	5	6	4	4	3	6	3	
	Trim 4	2	4	4		4	6	5	5	3	5	5	
	<b>Total</b>	<b>25</b>	<b>18</b>	<b>14</b>	<b>11</b>	<b>18</b>	<b>18</b>	<b>13</b>	<b>15</b>	<b>10</b>	<b>21</b>	<b>16</b>	<b>5</b>
Vol dans ou sur un véhicule	Trim 1	9	12	5	10	13	13	2	3	4	2	4	4
	Trim 2	29	18	6	2	14	14	12	5	18	11	6	4
	Trim 3	87	14	19	10	7	17	13	14	8	14	4	
	Trim 4	37	4	9	11	11	10	5	4	3	4	3	
	<b>Total</b>	<b>162</b>	<b>48</b>	<b>39</b>	<b>33</b>	<b>45</b>	<b>54</b>	<b>32</b>	<b>26</b>	<b>33</b>	<b>31</b>	<b>17</b>	<b>8</b>
Vol d'armes et explosifs	Trim 1	1								1			
	Trim 2	1	1			2	1			2			
	Trim 3			2	1	1			1	1			
	Trim 4	1			1	1			1				
	<b>Total</b>	<b>3</b>	<b>1</b>	<b>2</b>	<b>2</b>	<b>4</b>	<b>1</b>		<b>2</b>	<b>4</b>			
Arrachage de sac à main	Trim 1	1			1								1
	Trim 3		1		1								
	Trim 4	1											
	<b>Total</b>	<b>2</b>	<b>1</b>		<b>2</b>								<b>1</b>
	Vol à l'arraché	Trim 1	1	2		2	4					1	
Trim 2				2	2		1				1	1	1
Trim 3		3	5	3	1	2	2		1	1	1	3	
Trim 4		3			1		4	1					
<b>Total</b>		<b>7</b>	<b>7</b>	<b>5</b>	<b>6</b>	<b>6</b>	<b>7</b>	<b>1</b>	<b>1</b>	<b>1</b>	<b>3</b>	<b>4</b>	<b>2</b>



FC Vol autre

		2000	2015	2016	2017	2018	2019	2020	2021	2022	2023	2024	2025
Vol à la tire	Trim 1	2	5	4	4	1	3	1	3	2		1	4
	Trim 2	4	6	6	13	1	5		1	2	2	3	1
	Trim 3	28	13	14	6	11	15	7	4	5	2	16	
	Trim 4	5	2	2	2		2	2				3	
	<b>Total</b>	<b>39</b>	<b>26</b>	<b>26</b>	<b>25</b>	<b>13</b>	<b>25</b>	<b>10</b>	<b>8</b>	<b>9</b>	<b>4</b>	<b>23</b>	<b>5</b>
Vol à l'étalage	Trim 1	8	10	12	15	9	15	17	12	12	13	20	13
	Trim 2	9	12	6	26	15	16	17	10	3	18	19	14
	Trim 3	9	12	12	33	23	20	17	9	15	22	20	
	Trim 4	5	6	15	9	22	19	11	13	12	17	19	
	<b>Total</b>	<b>31</b>	<b>40</b>	<b>45</b>	<b>83</b>	<b>69</b>	<b>70</b>	<b>62</b>	<b>44</b>	<b>42</b>	<b>70</b>	<b>78</b>	<b>27</b>
Vol par ruse	Trim 1		1	2	6	2	2	3					3
	Trim 2	2			5	1	4	2	5		2		7
	Trim 3		1	5	3	5	3	3	2	1		3	
	Trim 4	1	1	1	2	1	4	3	5		5	5	
	<b>Total</b>	<b>3</b>	<b>3</b>	<b>8</b>	<b>16</b>	<b>9</b>	<b>13</b>	<b>11</b>	<b>12</b>	<b>1</b>	<b>7</b>	<b>8</b>	<b>10</b>
Vol de métaux	Trim 1		1				1		1		6	1	1
	Trim 2				1	2			3		6	1	1
	Trim 3				1		1		1	1			
	Trim 4				1		1		2	3			
	<b>Total</b>		<b>1</b>		<b>3</b>	<b>2</b>	<b>3</b>		<b>7</b>	<b>4</b>	<b>12</b>	<b>2</b>	<b>2</b>
Vol sur les chantiers	Trim 1	2			3	2	2		4		3		3
	Trim 2	1	1		1	2		2	5	3	12		1
	Trim 3		1		1	4	4	3	2	2			
	Trim 4	1				2	1			2	1		
	<b>Total</b>	<b>4</b>	<b>2</b>		<b>5</b>	<b>10</b>	<b>7</b>	<b>5</b>	<b>11</b>	<b>7</b>	<b>16</b>		<b>4</b>
Home-invasion	Trim 1										1		1
	Trim 4											1	
	<b>Total</b>										<b>1</b>	<b>1</b>	<b>1</b>



FC Vol autre

		2000	2015	2016	2017	2018	2019	2020	2021	2022	2023	2024	2025
Vol d'animaux	Trim 1	1		1						1			
	Trim 2		1	1			1						
	Trim 3				2								
	Trim 4	2	1									1	
	<b>Total</b>	<b>3</b>	<b>2</b>	<b>2</b>	<b>2</b>		<b>1</b>				<b>1</b>		<b>1</b>
Vol de cargaison	Trim 1		1					1					
	Trim 2		1	1				1				1	
	Trim 3							1			1		
	Trim 4				3						1		
	<b>Total</b>		<b>2</b>	<b>1</b>	<b>3</b>			<b>3</b>			<b>2</b>	<b>1</b>	



Criminalité ICT

		2000	2015	2016	2017	2018	2019	2020	2021	2022	2023	2024	2025
Fraude de cartes de paiements	Trim 1			3		4	2		1		15	1	1
	Trim 2		1	1	2	2	5	4	4	2	2	5	1
	Trim 3	1	2		1	4	2	4	14	35	5	8	
	Trim 4			1				13	3	12	3		
<b>Total</b>		<b>1</b>	<b>3</b>	<b>5</b>	<b>3</b>	<b>10</b>	<b>9</b>	<b>21</b>	<b>22</b>	<b>49</b>	<b>25</b>	<b>14</b>	<b>2</b>
Phishing	Trim 1					2	5	7	9	13	10	8	5
	Trim 2					1	7	18	9	10	9	13	5
	Trim 3					2	6	14	12	3	10	18	
	Trim 4			1		4	3	12	22	1	7	7	
<b>Total</b>				<b>1</b>		<b>9</b>	<b>21</b>	<b>51</b>	<b>52</b>	<b>27</b>	<b>36</b>	<b>46</b>	<b>10</b>
Ransomware	Trim 2						1			1			
	Trim 3						2						
	Trim 4								1				
	<b>Total</b>							<b>3</b>		<b>1</b>	<b>1</b>		
Shouldersurfing	Trim 1					1	2						
	Trim 2						2						
	Trim 3			1			1	1	1			1	
	Trim 4										1		
<b>Total</b>				<b>1</b>	<b>1</b>	<b>5</b>	<b>1</b>	<b>1</b>			<b>1</b>	<b>1</b>	
Skimming	Trim 1			1									
	Trim 2			1							1		
	Trim 3										1		
	<b>Total</b>				<b>2</b>							<b>2</b>	



FC Autre

		2000	2015	2016	2017	2018	2019	2020	2021	2022	2023	2024	2025
Violence contre les métiers d'intérêt général	Trim 1	1	2		2	1		2		4	2	1	1
	Trim 2	1	1				1	1	1	1	3		4
	Trim 3			2	3	2	2	3	1	3	3	2	
	Trim 4					2			1	1	2	2	
<b>Total</b>		<b>2</b>	<b>3</b>	<b>2</b>	<b>5</b>	<b>5</b>	<b>3</b>	<b>6</b>	<b>3</b>	<b>9</b>	<b>10</b>	<b>5</b>	<b>5</b>
Viol collectif	Trim 1			1									
	Trim 4			1					1				
	<b>Total</b>			<b>2</b>					<b>1</b>				
Graffiti	Trim 1		1	1					2	1	3		1
	Trim 2			2	1	8	1	1	4	3	1		
	Trim 3		7	1	44	3	4	2		2	2	1	
	Trim 4			1		1	2	5		1	1		
<b>Total</b>			<b>8</b>	<b>5</b>	<b>45</b>	<b>12</b>	<b>7</b>	<b>8</b>	<b>6</b>	<b>7</b>	<b>7</b>	<b>1</b>	<b>1</b>
Dégradation de voiture	Trim 1		13	10	15	27	10	12	9	21	8	14	12
	Trim 2	3	32	22	23	21	23	12	15	4	15	13	16
	Trim 3	43	26	49	20	27	42	31	33	28	21	20	
	Trim 4	8	18	16	9	10	11	7	17	19	11	14	
<b>Total</b>		<b>54</b>	<b>89</b>	<b>97</b>	<b>67</b>	<b>85</b>	<b>86</b>	<b>62</b>	<b>74</b>	<b>72</b>	<b>55</b>	<b>61</b>	<b>28</b>
Rixe au couteau	Trim 1			1				2			1		
	Trim 2				1							1	
	Trim 3		1	1	1			2	1	1			
	Trim 4						1						
<b>Total</b>			<b>1</b>	<b>2</b>	<b>2</b>		<b>1</b>	<b>4</b>	<b>1</b>	<b>1</b>	<b>1</b>	<b>1</b>	



PH Violence intrafamiliale (VIF)

		2000	2015	2016	2017	2018	2019	2020	2021	2022	2023	2024	2025
VIF: physique, dans le couple	Trim 1		8	8	8	12	15	9	7	10	9	11	8
	Trim 2	1	9	17	11	5	10	14	12	7	12	7	14
	Trim 3	2	11	8	12	15	14	13	13	13	6	10	
	Trim 4		6	8	13	6	4	5	6	8	9	11	
	<b>Total</b>	<b>3</b>	<b>34</b>	<b>41</b>	<b>44</b>	<b>38</b>	<b>43</b>	<b>41</b>	<b>38</b>	<b>38</b>	<b>36</b>	<b>39</b>	<b>22</b>
VIF: physique, envers des descendants	Trim 1					2	2			1	2		
	Trim 2		1	1	2			3		2	1	3	1
	Trim 3			2	1	2	2	2	2	2		2	
	Trim 4	1	1	1		1		1					
	<b>Total</b>	<b>1</b>	<b>2</b>	<b>4</b>	<b>3</b>	<b>5</b>	<b>4</b>	<b>5</b>	<b>3</b>	<b>5</b>	<b>3</b>	<b>5</b>	<b>1</b>
VIF: physique, envers d'autres membres	Trim 1	4	2	1	2	1	2	1	2	1	2	3	2
	Trim 2	7	3	3	3	1	2		1	1	2	4	2
	Trim 3	8	4	2	3	4	6	1	4	4	2	2	
	Trim 4	6	3		3	5		2	1	1	2	1	
	<b>Total</b>	<b>25</b>	<b>12</b>	<b>6</b>	<b>11</b>	<b>11</b>	<b>10</b>	<b>4</b>	<b>8</b>	<b>7</b>	<b>8</b>	<b>10</b>	<b>4</b>
VIF: sexuelle, dans le couple	Trim 2										1		
	Trim 4										1	1	
	<b>Total</b>										<b>2</b>	<b>1</b>	
VIF: sexuelle, envers des descendants	Trim 1						2						
	Trim 2				1			1					
	Trim 3		1										
	Trim 4		1										
	<b>Total</b>		<b>2</b>		<b>1</b>	<b>2</b>	<b>1</b>						
VIF: sexuelle, envers d'autres membres	Trim 2		1										
	Trim 3										1		
	<b>Total</b>		<b>1</b>								<b>1</b>		



PH Violence intrafamiliale (VIF)

		2000	2015	2016	2017	2018	2019	2020	2021	2022	2023	2024	2025
VIF: psychique, dans le couple	Trim 1	22	2	2	2	3	2	4	1	2	11	2	7
	Trim 2	19	7	4	7	2	4	4	4	4	3	6	6
	Trim 3	12	1	9	10	10	3	2	2	4	3	3	
	Trim 4	8	4	3	4	9	3	6	5	8	2	7	
	<b>Total</b>	<b>61</b>	<b>14</b>	<b>18</b>	<b>23</b>	<b>24</b>	<b>12</b>	<b>16</b>	<b>12</b>	<b>18</b>	<b>19</b>	<b>18</b>	<b>13</b>
VIF: psychique, envers des descendants	Trim 1							1	1				
	Trim 2						1	1					1
	Trim 3			1								1	
	Trim 4				1		1	1				1	
	<b>Total</b>			<b>1</b>	<b>1</b>	<b>1</b>	<b>3</b>	<b>2</b>				<b>2</b>	<b>1</b>
VIF: psychique, envers d'autres membres	Trim 1			1					1				
	Trim 2							1					1
	Trim 3		1		1			2			1	2	
	Trim 4		1		1								
	<b>Total</b>		<b>1</b>	<b>1</b>	<b>2</b>	<b>1</b>		<b>3</b>	<b>1</b>		<b>1</b>	<b>2</b>	<b>1</b>
VIF: économique, dans le couple	Trim 1			1				5		1		1	
	Trim 2			1	1			1	1				
	Trim 3			3					2	1	2		
	Trim 4		1						1		1		
	<b>Total</b>		<b>1</b>	<b>5</b>	<b>1</b>			<b>6</b>	<b>4</b>	<b>2</b>	<b>3</b>	<b>1</b>	
VIF: économique, envers des descendants	Trim 1	2											
	Trim 2	1					1						
	Trim 3						1						
	Trim 4	1						1					
	<b>Total</b>	<b>4</b>					<b>2</b>	<b>1</b>					



PH Violence intrafamiliale (VIF)

		2000	2015	2016	2017	2018	2019	2020	2021	2022	2023	2024	2025
VIF: économique, envers d'autres membres	Trim 1				1		2		4		2		1
	Trim 2	2		1					2		1	2	
	Trim 3	9				1						1	
	Trim 4	2		1		1	1	1	1	1	1	1	
<b>Total</b>		<b>13</b>		<b>2</b>	<b>1</b>	<b>2</b>	<b>3</b>	<b>1</b>	<b>7</b>	<b>1</b>	<b>4</b>	<b>4</b>	<b>1</b>



PH Hormones et dopage

		2000	2015	2016	2017	2018	2019	2020	2021	2022	2023	2024	2025
Dopage humain	Trim 1								1	1			
	Trim 2				1								
	Trim 3					1		1					
	Trim 4						3						
Total					1	1	3	1	1	1			
Engraissement illégal	Trim 3				1								
	Trim 4											1	
	Total				1							1	



PH Drogues

		2000	2015	2016	2017	2018	2019	2020	2021	2022	2023	2024	2025
Vente de cocaïne	Trim 1			1						1	3	3	
	Trim 2				1	1		1		2		1	2
	Trim 3						1			3	4	1	
	Trim 4							1	1	2	2	2	
<b>Total</b>				<b>1</b>	<b>1</b>	<b>1</b>	<b>1</b>	<b>2</b>	<b>1</b>	<b>8</b>	<b>9</b>	<b>7</b>	<b>2</b>
Import-export de cocaïne	Trim 2									1			
<b>Total</b>										<b>1</b>			
Import-export de drogues synthétiques	Trim 4							1					
<b>Total</b>								<b>1</b>					
Vente de drogues synthétiques	Trim 1		1	2				1	2	4	3		
	Trim 2			1	2	1	1		1	2		1	
	Trim 3		1			1	1		1	1	2		
	Trim 4						1		1			1	
<b>Total</b>			<b>2</b>	<b>3</b>	<b>2</b>	<b>2</b>	<b>3</b>	<b>1</b>	<b>5</b>	<b>7</b>	<b>5</b>	<b>2</b>	
Production de cannabis (culture)	Trim 1		1	1		1	1		1				
	Trim 2					1	3	1					1
	Trim 3			2	1	2	1						
	Trim 4			1	1	1					1		
<b>Total</b>			<b>1</b>	<b>4</b>	<b>2</b>	<b>5</b>	<b>5</b>	<b>1</b>	<b>1</b>		<b>1</b>		<b>1</b>
Import-export d'héroïne	Trim 2									1			
	Trim 3											1	
	Trim 4				1								
	<b>Total</b>					<b>1</b>					<b>1</b>		<b>1</b>
Vente-traffic d'héroïne	Trim 1			1	1								
	Trim 2							1		1			
	Trim 3						1			2			
	Trim 4				1	1	1	1		1			
<b>Total</b>				<b>1</b>	<b>2</b>	<b>1</b>	<b>2</b>	<b>2</b>		<b>4</b>			



PH Trafic d'armes

		2000	2015	2016	2017	2018	2019	2020	2021	2022	2023	2024	2025
Commerce et production d'arme à feu et mun.	Trim 1							1					
	Trim 2										1		
	Trim 4								1				
	<b>Total</b>							<b>1</b>	<b>1</b>		<b>1</b>		
Commerce et production d'arme non à feu	Trim 1							1					
	Trim 3					1							
	<b>Total</b>					<b>1</b>		<b>1</b>					



PH Traite des êtres humains

		2000	2015	2016	2017	2018	2019	2020	2021	2022	2023	2024	2025
TEH - exploitation économique	Trim 2		1								1		
	Trim 3											1	
	Trim 4										1	1	
	<b>Total</b>		<b>1</b>								<b>2</b>	<b>2</b>	
TEH - exploitation sexuelle	Trim 1		1	2		1					1		
	Trim 2		1					2			1		
	Trim 3										1	1	
	Trim 4	1					1					1	
	<b>Total</b>	<b>1</b>	<b>2</b>	<b>2</b>		<b>1</b>	<b>1</b>	<b>2</b>			<b>3</b>	<b>2</b>	



PH Violence dans l'espace public

		2000	2015	2016	2017	2018	2019	2020	2021	2022	2023	2024	2025
Violence physique (transport public)	Trim 1		3	1	2	2		1		2		2	
	Trim 2		1	2				1	2				2
	Trim 3		2	1			1		1	1		5	
	Trim 4		2							2			
	<b>Total</b>			<b>8</b>	<b>4</b>	<b>2</b>	<b>2</b>	<b>1</b>	<b>2</b>	<b>3</b>	<b>5</b>		<b>7</b>
Violence physique (voie publique)	Trim 1	11	8	9	13	3	5		6	6	5	7	5
	Trim 2	21	13	10	9	13	7	10	10	7	10	12	7
	Trim 3	35	13	19	17	15	13	17	19	13	16	18	
	Trim 4	8	10	10	3	7	8	1	6	6	10	6	
	<b>Total</b>	<b>75</b>	<b>44</b>	<b>48</b>	<b>42</b>	<b>38</b>	<b>33</b>	<b>28</b>	<b>41</b>	<b>32</b>	<b>41</b>	<b>43</b>	<b>12</b>
Violence physique (autre endroit public)	Trim 1		1	2	2	1			1	1	1		
	Trim 2		1	2	1	2					2	2	2
	Trim 3		1		3	3	3	5	2	4	1		
	Trim 4	1	2				2		1	1	2	2	
	<b>Total</b>	<b>1</b>	<b>5</b>	<b>4</b>	<b>6</b>	<b>6</b>	<b>5</b>	<b>5</b>	<b>4</b>	<b>6</b>	<b>6</b>	<b>4</b>	<b>2</b>
Violence physique (endroit accessible au public)	Trim 1	5	11	10	4	5	4	4	1	1	4		3
	Trim 2	9	7	12	6	10	10	2	2	7	9	5	8
	Trim 3	10	10	13	9	12	6	6	7	5	8	6	
	Trim 4	3		4	6	6	6	2	1	3	2	1	
	<b>Total</b>	<b>27</b>	<b>28</b>	<b>39</b>	<b>25</b>	<b>33</b>	<b>26</b>	<b>14</b>	<b>11</b>	<b>16</b>	<b>23</b>	<b>12</b>	<b>11</b>
Violence sexuelle (transport public)	Trim 1								1			1	
	Trim 2			1							1		
	Trim 3								1			1	
	Trim 4							1					
	<b>Total</b>			<b>1</b>				<b>1</b>	<b>2</b>		<b>1</b>	<b>2</b>	



PH Violence dans l'espace public

		2000	2015	2016	2017	2018	2019	2020	2021	2022	2023	2024	2025
Violence sexuelle (voie publique)	Trim 1				1		1		3	3	1		1
	Trim 2	1		3	1			2			1	2	4
	Trim 3	2					1	3	1	1			
	Trim 4								1	1			
<b>Total</b>		<b>3</b>		<b>3</b>	<b>2</b>		<b>2</b>	<b>5</b>	<b>5</b>	<b>5</b>	<b>2</b>	<b>2</b>	<b>5</b>
Violence sexuelle (autre endroit public)	Trim 1	1						1		1			
	Trim 2	1							1			1	2
	Trim 3	2	1		1	2				2	3	2	
	Trim 4			1		1					1		
<b>Total</b>		<b>4</b>	<b>1</b>	<b>1</b>	<b>1</b>	<b>3</b>		<b>1</b>	<b>1</b>	<b>3</b>	<b>4</b>	<b>3</b>	<b>2</b>
Violence sexuelle (endroit accessible au public)	Trim 1	1		1			1			1			1
	Trim 2	1				1					3	3	
	Trim 3	1	4	1		1	1	3	3	3	2	3	
	Trim 4	1	1			1		2	2			1	
<b>Total</b>		<b>4</b>	<b>5</b>	<b>2</b>		<b>3</b>	<b>2</b>	<b>5</b>	<b>5</b>	<b>4</b>	<b>5</b>	<b>7</b>	<b>1</b>
Violence psychique (transport public)	Trim 1			2	1							1	
	Trim 2								1			1	
	Trim 3					2				1	1	1	
	Trim 4		2										
<b>Total</b>			<b>2</b>	<b>2</b>	<b>1</b>	<b>2</b>			<b>1</b>	<b>1</b>	<b>1</b>	<b>3</b>	
Violence psychique (voie publique)	Trim 1	5	5	2	5	3	3	2	9	8	12	2	5
	Trim 2	14	5	7	8	5	5	13	3	3	5	8	9
	Trim 3	11	4	14	6	6	7	6	7	10	11	11	
	Trim 4	6	8	3	4	3	6	5	3	13	6	5	
<b>Total</b>		<b>36</b>	<b>22</b>	<b>26</b>	<b>23</b>	<b>17</b>	<b>21</b>	<b>26</b>	<b>22</b>	<b>34</b>	<b>34</b>	<b>26</b>	<b>14</b>



PH Violence dans l'espace public

		2000	2015	2016	2017	2018	2019	2020	2021	2022	2023	2024	2025
Violence psychique (autre endroit public)	Trim 1		1		1		1		1	1	2	1	
	Trim 2	1						1		2		1	2
	Trim 3			1	4	1		1	2	1		2	
	Trim 4	2	1		1			2	2	3	3	2	
	<b>Total</b>	<b>3</b>	<b>2</b>	<b>1</b>	<b>6</b>	<b>1</b>	<b>1</b>	<b>4</b>	<b>5</b>	<b>7</b>	<b>5</b>	<b>6</b>	<b>2</b>
Violence psychique (endroit accessible au public)	Trim 1	4	3	4	2	1		2		2	5	4	4
	Trim 2	9		2		3	3		4	1	3	2	7
	Trim 3	7	2	7	8	5	7	5	8	7	7	3	
	Trim 4	1	3	1		1	1	2	3	3	4	5	
	<b>Total</b>	<b>21</b>	<b>8</b>	<b>14</b>	<b>10</b>	<b>10</b>	<b>11</b>	<b>9</b>	<b>15</b>	<b>13</b>	<b>19</b>	<b>14</b>	<b>11</b>
Vol à main armée (voie publique)	Trim 1									1			1
	Trim 2	2											
	Trim 3								1				
	Trim 4						1						
	<b>Total</b>	<b>2</b>					<b>1</b>		<b>1</b>	<b>1</b>			<b>1</b>
Vol à main armée (endroit accessible au public)	Trim 1	1			2					1			
	Trim 2					1			1	2			
	Trim 3	1					1						
	Trim 4	1					1			1			
	<b>Total</b>	<b>3</b>			<b>2</b>	<b>1</b>	<b>2</b>		<b>1</b>	<b>4</b>			
Vol avec violence sans arme (transport public)	Trim 2			1									
	Trim 3											1	
	<b>Total</b>			<b>1</b>								<b>1</b>	
Vol avec violence sans arme (voie publique)	Trim 1	3	1		2	3					1	4	1
	Trim 2	6	1	1	1					1	2	1	1
	Trim 3	9	5	1	3	4	2	2	2	1			
	Trim 4	2		1			1	3					
	<b>Total</b>	<b>20</b>	<b>7</b>	<b>3</b>	<b>6</b>	<b>7</b>	<b>3</b>	<b>5</b>	<b>2</b>	<b>2</b>	<b>3</b>	<b>5</b>	<b>2</b>



PH Violence dans l'espace public

		2000	2015	2016	2017	2018	2019	2020	2021	2022	2023	2024	2025
Vol avec violence sans arme (autre endroit public)	Trim 1					1						1	
	Trim 2		1										
	Trim 3		1	1			1				1		
	Trim 4							1					
<b>Total</b>			<b>2</b>	<b>1</b>		<b>1</b>	<b>1</b>		<b>1</b>		<b>1</b>	<b>1</b>	
Vol avec violence sans arme (endr. acces. au pub.)	Trim 1		1	1	1		1		3	1			
	Trim 2			1	1	1	2		2		1	1	
	Trim 3	2	1	2			1	2		1		1	
	Trim 4		2	3		1	1		1		1		
<b>Total</b>		<b>2</b>	<b>4</b>	<b>7</b>	<b>2</b>	<b>2</b>	<b>5</b>	<b>2</b>	<b>6</b>	<b>2</b>	<b>2</b>	<b>2</b>	



PH Autre

		2000	2015	2016	2017	2018	2019	2020	2021	2022	2023	2024	2025
Faux policiers	Trim 3			1						1		1	
	<b>Total</b>			<b>1</b>						<b>1</b>		<b>1</b>	
Terrorisme, extrémisme et radicalisme	Trim 1						1						
	Trim 2								1				1
	Trim 3										1		
	<b>Total</b>						<b>1</b>		<b>1</b>		<b>1</b>		<b>1</b>
Cyberharcèlement	Trim 1	3	10	8	10	7	6	8	13	2	10	8	9
	Trim 2	1	10	6	3	6	8	1	11	6	10	4	9
	Trim 3		5	13	7	5	2	6	4	9	12	7	
	Trim 4	1	14	10	2	3	5	6	12	8	11	9	
	<b>Total</b>	<b>5</b>	<b>39</b>	<b>37</b>	<b>22</b>	<b>21</b>	<b>21</b>	<b>21</b>	<b>40</b>	<b>25</b>	<b>43</b>	<b>28</b>	<b>18</b>
Fraude à l'identité	Trim 1	1	2	6	12	5	7	6	14	7	2	9	4
	Trim 2			1	5	5	9	10	10	5	6	4	7
	Trim 3	4	5	8	12	6	7	14	5	6	10	3	
	Trim 4	1	1	4	7	4	6	20	14	8	5	5	
	<b>Total</b>	<b>6</b>	<b>8</b>	<b>19</b>	<b>36</b>	<b>20</b>	<b>29</b>	<b>50</b>	<b>43</b>	<b>26</b>	<b>23</b>	<b>21</b>	<b>11</b>



**Middelkerke**

**2024**

**FC Vol moyen de transport**

	Jan	Fév	Mar	Avr	Mai	Juin	Juil	Août	Sep	Oct	Nov	Déc	Total
Vol de voiture	1					1					1		3
Vol de vélomoteur		1				1	2			1			5
Vol de vélo	2	2	3	2	11	4	3	8	8	8	5	1	57

**FC Cambriolage**

	Jan	Fév	Mar	Avr	Mai	Juin	Juil	Août	Sep	Oct	Nov	Déc	Total
Cambriolage dans habitation	3	2	3	2	4	2	2	1	5	1	6	4	35
Cambriolage ds entreprise ou commerce	1			1		1	1	2	1	3	1		11
Cambriolage ds service public ou bâtiment administ					1		1						2
Cambriolage dans bâtiment (total)	4	2	3	3	5	3	4	3	6	4	7	4	48

**FC Vol autre**

	Jan	Fév	Mar	Avr	Mai	Juin	Juil	Août	Sep	Oct	Nov	Déc	Total
Vol avec violence sans arme	1		5	2			1	1	1		1	4	16
Vol dans ou sur un véhicule	1	3		3	1	2	2	1	1	2		1	17
Vol à l'arraché				1			2	1					4
Vol à la tire			1		1	2	11	3	2	1	1	1	23
Vol à l'étalage	14		6	7	3	9	4	5	11	9	6	4	78
Vol par ruse							1	1	1	2	3		8
Vol de métaux			1	1									2
Home-invasion												1	1
Vol d'animaux												1	1
Vol de cargaison				1									1



### Criminalité ICT

	Jan	Fév	Mar	Avr	Mai	Juin	Juil	Août	Sep	Oct	Nov	Total
Fraude de cartes de paiements			1	1	1	3	2	6				14
Phishing	1	4	3	4	6	3	3	12	3	5	2	46
Shouldersurfing							1					1

### FC Autre

	Jan	Fév	Mar	Avr	Mai	Juin	Juil	Août	Sep	Oct	Nov	Déc	Total
Violence contre les métiers d'intérêt général		1					1		1		1	1	5
Graffiti									1				1
Dégradation de voiture	7	3	4	2	5	6	6	11	3	1	4	9	61
Rixe au couteau					1								1

### PH Violence intrafamiliale (VIF)

	Jan	Fév	Mar	Avr	Mai	Juin	Juil	Août	Sep	Oct	Nov	Déc	Total
VIF: physique, dans le couple	4	3	4	1	4	2	2	6	2	4	4	3	39
VIF: physique, envers des descendants				1	2		1	1					5
VIF: physique, envers d'autres membres		1	2	1	2	1		1	1		1		10
VIF: sexuelle, dans le couple										1			1
VIF: psychique, dans le couple	1	1		2	4			2	1	4	3		18
VIF: psychique, envers des descendants							1					1	2
VIF: psychique, envers d'autres membres							1		1				2
VIF: économique, dans le couple	1												1
VIF: économique, envers d'autres membres				2					1	1			4

### PH Hormones et dopage

	Déc	Total
Engraissement illégal	1	1



## PH Drogues

	Jan	Fév	Avr	Juin	Juil	Sep	Oct	Total
Vente de cocaïne	1	2	1			1	2	7
Vente de drogues synthétiques				1			1	2
Import-export d'héroïne					1			1

## PH Traite des êtres humains

	Août	Sep	Oct	Nov	Total
TEH - exploitation économique	1			1	2
TEH - exploitation sexuelle		1	1		2

## PH Violence dans l'espace public

	Jan	Fév	Mar	Avr	Mai	Juin	Juil	Août	Sep	Oct	Nov	Déc	Total
Violence physique (transport public)	1	1					4	1					7
Violence physique (voie publique)	1	2	4	3	4	5	7	6	5	2	2	2	43
Violence physique (autre endroit public)						2					1	1	4
Violence physique (endroit accessible au public)				1	1	3	1	5			1		12
Violence sexuelle (transport public)	1							1					2
Violence sexuelle (voie publique)						2							2
Violence sexuelle (autre endroit public)						1		1	1				3
Violence sexuelle (endroit accessible au public)				1	2		1	2			1		7
Violence psychique (transport public)			1		1		1						3
Violence psychique (voie publique)		1	1	2	2	4	4	4	3	2	2	1	26
Violence psychique (autre endroit public)		1			1			1	1		2		6
Violence psychique (endroit accessible au public)	1	1	2		1	1		3		1	2	2	14
Vol avec violence sans arme (transport public)							1						1
Vol avec violence sans arme (voie publique)	1		3	1									5
Vol avec violence sans arme (autre endroit public)			1										1
Vol avec violence sans arme (endr. acces. au pub.)				1					1				2



**PH Autre**

	Jan	Fév	Mar	Avr	Mai	Juin	Juil	Août	Sep	Oct	Nov	Déc	Total
Faux policiers								1					1
Cyberharcèlement	1	3	4	1	2	1	2	2	3	2	4	3	28
Fraude à l'identité	3	1	5		3	1	2	1		3	2		21



2025

**FC Vol moyen de transport**

	Jan	Fév	Mar	Avr	Mai	Juin	Total
Vol de voiture					1		1
Vol de vélomoteur	2					1	3
Vol de vélo	1	3	2	1	2	7	16

**FC Cambriolage**

	Jan	Fév	Mar	Avr	Mai	Juin	Total
Cambriolage dans habitation	2	6	5	3	1	1	18
Cambriolage ds entreprise ou commerce		1	2	1			4
Cambriolage dans bâtiment (total)	2	7	7	4	1	1	22

**FC Vol autre**

	Jan	Fév	Mar	Avr	Mai	Juin	Total
Vol à main armée			1				1
Vol avec violence sans arme		2	1			2	5
Vol dans ou sur un véhicule		3	1	2		2	8
Arrachage de sac à main			1				1
Vol à l'arraché			1		1		2
Vol à la tire	3		1	1			5
Vol à l'étalage	3	3	7	10	2	2	27
Vol par ruse	1	1	1	7			10
Vol de métaux	1				1		2
Vol sur les chantiers	1	1	1		1		4
Home-invasion		1					1



### Criminalité ICT

	Jan	Fév	Mar	Avr	Mai	Juin	Total
Fraude de cartes de paiements		1			1		2
Phishing	3	1	1	1	1	3	10

### FC Autre

	Jan	Fév	Mar	Avr	Mai	Juin	Total
Violence contre les métiers d'intérêt général	1			1	1	2	5
Graffiti			1				1
Dégradation de voiture	4	2	6	5	6	5	28

### PH Violence intrafamiliale (VIF)

	Jan	Fév	Mar	Avr	Mai	Juin	Total
VIF: physique, dans le couple	2	1	5	5	5	4	22
VIF: physique, envers des descendants				1			1
VIF: physique, envers d'autres membres			2		1	1	4
VIF: psychique, dans le couple	4	2	1	3	3		13
VIF: psychique, envers des descendants				1			1
VIF: psychique, envers d'autres membres				1			1
VIF: économique, envers d'autres membres		1					1

### PH Drogues

	Avr	Juin	Total
Vente de cocaïne	2		2
Production de cannabis (culture)		1	1



### PH Violence dans l'espace public

	Jan	Fév	Mar	Avr	Mai	Juin	Total
Violence physique (transport public)				1	1		2
Violence physique (voie publique)	1		4	1	2	4	12
Violence physique (autre endroit public)					1	1	2
Violence physique (endroit accessible au public)	1	1	1	4	2	2	11
Violence sexuelle (voie publique)			1			4	5
Violence sexuelle (autre endroit public)				1		1	2
Violence sexuelle (endroit accessible au public)	1						1
Violence psychique (voie publique)	1	3	1		4	5	14
Violence psychique (autre endroit public)				1		1	2
Violence psychique (endroit accessible au public)	2	1	1	5	2		11
Vol à main armée (voie publique)			1				1
Vol avec violence sans arme (voie publique)			1			1	2

### PH Autre

	Jan	Fév	Mar	Avr	Mai	Juin	Total
Terrorisme, extrémisme et radicalisme					1		1
Cyberharcèlement	4	1	4	2	3	4	18
Fraude à l'identité	1	2	1	2	4	1	11

# ***STATISTIQUES POLICIERES DE CRIMINALITE***

---

*LIEU DE PERPETRATION: COMMUNE*

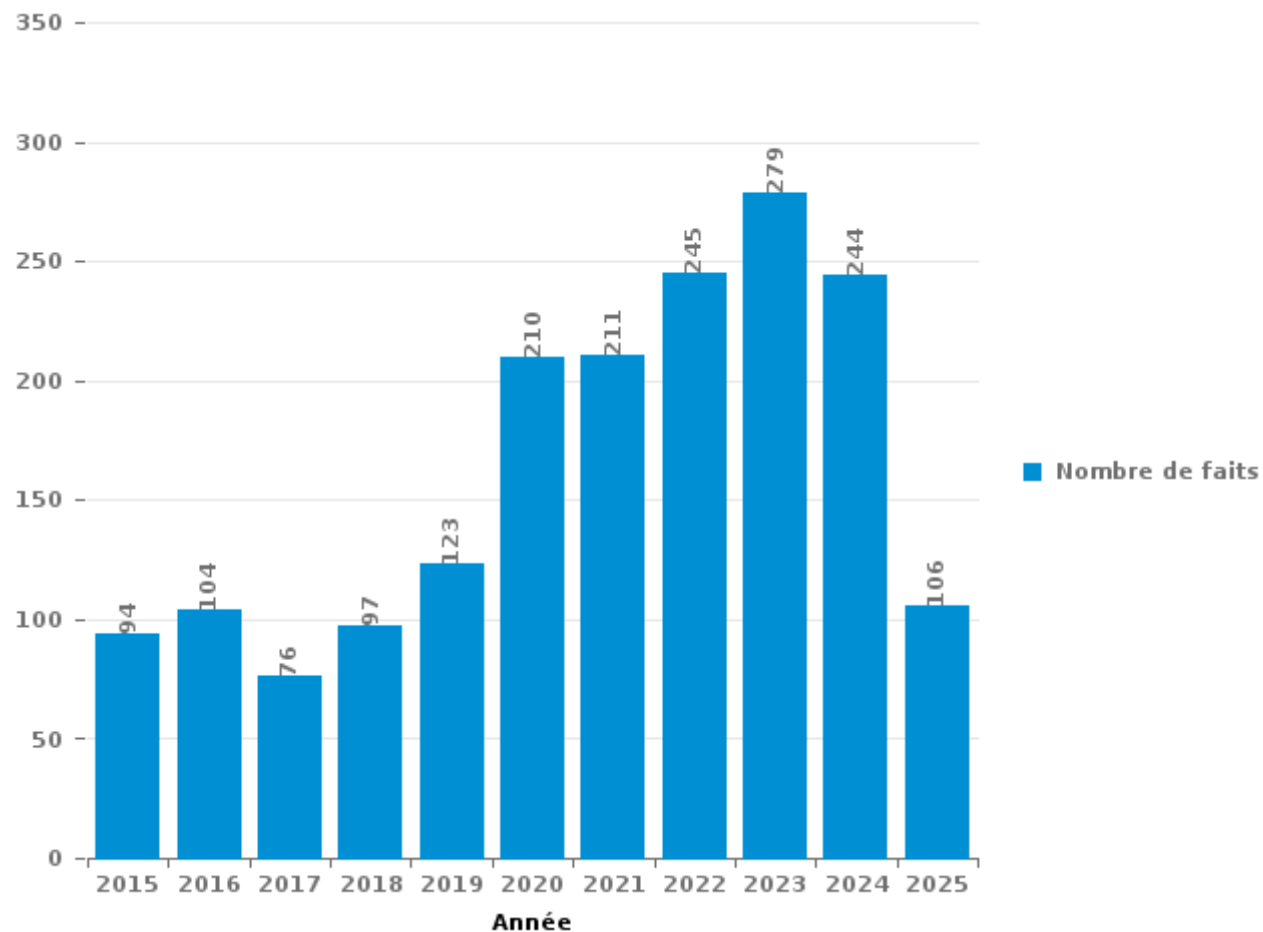
**Middelkerke**

***PARTIE III : ICT***



**Middelkerke**

Nombre total de délits avec un élément ICT/online, depuis 2015





Criminalité ICT/online au sens strict

Infractions (exhaustif)

	2015	2016	2017	2018	2019	2020	2021	2022	2023	2024	2025
Code pénal social: Infr. contre foi publique en droit pénal social: Faux en informatique								1		1	
Criminalité informatique: Faux en informatique:	3	3	3	2	8	18	4	7	4	5	3
Criminalité informatique: Fraude informatique:	16	20	11	27	42	97	92	140	117	109	43
Criminalité informatique: Hacking:	6	6	4	6	7	27	8	19	23	30	24
Criminalité informatique: Sabotage:		2		1	2		2		1		
Infr. contre autres valeurs morales et sentiments: Violation de communication par particulier:								1			
Infr. contre l'autorité publique: Refus de coopération (informatique et télécom):		1								1	
<b>Total:</b>	<b>25</b>	<b>32</b>	<b>18</b>	<b>36</b>	<b>59</b>	<b>142</b>	<b>106</b>	<b>168</b>	<b>145</b>	<b>146</b>	<b>70</b>

Figures criminelles (à considérer spécifiquement – ne pas additionner avec d'autres éléments – risque de double comptage!)

	2015	2016	2017	2018	2019	2020	2021	2022	2023	2024	2025
Fraude de cartes de paiements	3	5	3	10	9	21	22	49	25	14	2
Phishing		1		9	21	51	52	27	36	46	10
Ransomware					3		1	1			
Shouldersurfing			1	1	5	1	1		1	1	
Skimming		2							2		



## Criminalité ICT/online au sens large

Infractions (uniquement si code-fait existe)

	2015	2016	2017	2018	2019	2020	2021	2022	2023	2024	2025
Fraude: Escroquerie: Fraude par internet	26	29	32	31	37	70	59	62	73	80	31
Infr. contre autres valeurs morales et sentiments: Cyberlokkig (leurre de mineur par ICT):						1			1		
Infr. contre les moeurs: Grooming (contact par ICT avec mineur < 16 ans):				1			1	1			
Infr. contre les moeurs: Voyeurisme: Diffusion enregistrement nudité ou intimité					1	2	1	2			
<b>Total:</b>	<b>26</b>	<b>29</b>	<b>32</b>	<b>32</b>	<b>38</b>	<b>73</b>	<b>61</b>	<b>65</b>	<b>74</b>	<b>80</b>	<b>31</b>

Figures criminelles (à considérer spécifiquement – ne pas additionner avec d'autres éléments – risque de double comptage!)

	2015	2016	2017	2018	2019	2020	2021	2022	2023	2024	2025
Cyberharcèlement	39	37	22	21	21	21	40	25	43	28	18

# ***STATISTIQUES POLICIERES DE CRIMINALITE***

---

***LIEU DE PERPETRATION: COMMUNE***

**Middelkerke**

***PARTIE IV : DESTINATION LIEU***



**Middelkerke**

**Vol et extorsion**

	2000	2015	2016	2017	2018	2019	2020	2021	2022	2023	2024	2025
Voie publique	434	126	133	110	89	111	84	77	66	70	63	30
Magasin	142	69	59	107	84	87	74	53	65	81	89	32
Habitation: appartement	53	47	47	39	44	36	33	29	18	27	17	18
Habitation: maison	89	50	37	37	46	29	14	19	12	19	13	4
Habitation: non précisée	6	172	29	15	24	15	17	18	18	19	23	8
Culture et loisirs	88	33	25	30	27	19	22	19	21	13	15	6
Horeca	43	38	32	28	20	27	14	16	6	18	15	3
Parking	24	31	16	24	13	18	16	13	20	14	19	4
Habitation: autre	12	21	15	40	18	11	9	10	10	7	16	1
Terrain	12	15	14	14	20	22	8	15	16	12	11	
Inconnue	45	6	10	7	17	15	4	16	8	16	8	5
Habitation: garage	3	10	16	22	7	13	11	11	7	14	21	3
Autre	1	16	15	6	14	23	8	16	18	8	8	4
Chantier	3	2		5	9	7	5	11	7	16		4
Habitation: dépendances	4	11	7	5	4	4	9	6	3	6	5	3
Institution d'enseignement	12	4	3	7	15	6	4	3	4	3	1	1
Moyen de transport: train / tram / métro	6	2	3	5	4	11	1	2	2	2	12	1
Habitation: allée	1	4	3	4	1	2	6	3	5	6	4	
Arrêt de bus / tram			7	4	4	7	3	4	2	2	4	1
Infrastructure sportive	9	5	4	6	3	4	1	2		2	1	
Entreprise	9	2	1	2	9	3	1	2	2	2	2	1
Moyen de transport: voiture	4	3			4	8	1	3			2	1
Emplacement de vélo		1	3	3	3	3	3		2	3	2	1
Moyen de transport: autre	1	2	5	1	5		2	3	2	2		1
Service	3	3	3		3	3	4		2		2	1
Service public	11	2	1	4	1	2	1				1	
Banque / institution financière	3	4	4		3	2		1	2	1		
Moyen de transport: camion	1	1		2	5	6	1					
Edifice religieux / lieu du culte	1	6	2		2	1			1		1	
Cimetière	2		2	2	5				1			
Maison de repos		1	1	3	2	3				1		
Médecin / dentiste / pharmacien				3	1	3	1	1			1	
Station essence			1	1	2	3	1		1			
Aéroport		1	1		1			2		1		
Stade	2	1				1				1		
Bâtiment administratif	1						1	2				
Moyen de transport: autobus / autocar			1	1				1			1	
Installation militaire	1							1	1			
Maison de débauche	2				1							
Station de bus / métro et gare de chemin de fer						1					1	
Eaux intérieures et maritimes							1					
<b>Total</b>	<b>1.028</b>	<b>689</b>	<b>500</b>	<b>537</b>	<b>510</b>	<b>506</b>	<b>360</b>	<b>359</b>	<b>322</b>	<b>369</b>	<b>355</b>	<b>133</b>

PPF/DGR/DRI/BIPOL - Statistiques policières de criminalité (date de clôture: 31/10/2025)

Les données pour les années 2001 jusqu'à 2014 ne sont plus publiées mais restent disponibles sur demande auprès du service BIPOL.

Les données pour 2025 ne concernent que le 1er semestre.



Middelkerke

Dégradation de la propriété

	2000	2015	2016	2017	2018	2019	2020	2021	2022	2023	2024	2025
Voie publique	282	94	96	99	97	96	69	69	81	66	69	40
Habitation: résidence principale	64	47	32	46	27	38	33	31	24	16	16	16
Parking	15	27	29	27	11	15	19	22	19	25	15	7
Culture et loisirs	16	14	14	16	13	11	12	6	6	5	6	
Habitation: non précisée	4	18	12	9	16	4	10	7	4	8	11	4
Horeca	9	14	14	4	20	2	3	10	6	2	5	1
Habitation: résidence secondaire	10	7	14	9	6	11	5	8	7	3	2	4
Terrain	13	8	6	2	6	3	6	3	7	3	4	1
Habitation: garage	4	8	4	4	6	4	5	1	6	4	1	2
Autre		3	3	6		5	6	9	4	7	4	1
Magasin	8	3	2	11	5	2	3	3	1	2	2	2
Inconnue	11	3	3	3	2	1	3	3	1	2	2	
Habitation: allée		4	4	7	4	3	1	1		3	2	
Institution d'enseignement	4	4	7	5	2			2				2
Arrêt de bus / tram	1		1	6	5		1		7	3	1	
Habitation: jardin	3	2	3	2	3	1	2	2	3	1		1
Bureau de police		3	3	2	2	2	1	4		1	1	
Moyen de transport: voiture	2	3	3	2		1		1		2		
Infrastructure sportive	1	1	1	3	2	1		1	3			
Habitation: dépendances		1	1	3		3			1	1		1
Service		1			3		2	3	1		1	
Chantier	1			4		5						
Entreprise	1	3	1	3				1		1		
Moyen de transport: autre		1		2		1			1			1
Aéroport		1	2					1			1	
Édifice religieux / lieu du culte	3								1	1		
Service public	1		1		1			2				
Banque / institution financière			1	1			1	1				
Cimetière			1					1	1			
Moyen de transport: train / tram / métro					2	1						
Station essence		1			1							1
Bâtiment administratif			1								1	
Emplacement de vélo							1	1				
Médecin / dentiste / pharmacien				1	1							
Eaux intérieures et maritimes										1		
Installation militaire				1								
Stade				1								
<b>Total</b>	<b>453</b>	<b>271</b>	<b>259</b>	<b>279</b>	<b>235</b>	<b>210</b>	<b>183</b>	<b>193</b>	<b>184</b>	<b>157</b>	<b>144</b>	<b>84</b>



Middelkerke

Infractions contre l'intégrité physique

	2000	2015	2016	2017	2018	2019	2020	2021	2022	2023	2024	2025
Habitation	32	73	64	75	58	71	71	58	77	67	69	38
Voie publique	78	52	53	41	42	40	29	46	31	45	34	15
Horeca	14	16	27	15	19	16	4	3	5	11	2	10
Culture et loisirs	12	9	9	4	8	8	7	8	8	7	7	
Terrain	2	1	4	3	3	3	4	1	4	2	2	
Autre		2	2	1	7	3	6		2	3	1	1
Magasin	1	2	1	3	2	1	3	3	3	1	1	1
Parking		3	1	2	1	3	1	2		7	2	
Inconnue	1	4	3	2			2	2	1	3	2	
Institution d'enseignement	4	1	1		3	2		3		3	2	
Arrêt de bus / tram		4	1	1	2	1	1		2	1	2	2
Habitation: allée	1	2	3	2		2	1	1	1	1	1	
Moyen de transport: train / tram / métro		3	3	1			2	3	1		1	
Infrastructure sportive	1		1	3	2	1		1	3		1	
Moyen de transport: autre		1	1	2	1		1		3	1	1	
Maison de repos		4		2		2			1			
Bureau de police				1	1		1		2			2
Service			2	1	2		2					
Habitation: jardin	1	1		1		1			2			
Moyen de transport: autobus / autocar		2		1		1					1	
Banque / institution financière		1	1					1				
Entreprise	1			1	1							
Service public	1	1							1			
Médecin / dentiste / pharmacien		1					1					
Stade						1					1	
Aéroport								1				
Bâtiment administratif										1		
Edifice religieux / lieu du culte		1										
Installation militaire								1				
Station essence												1
<b>Total</b>	<b>149</b>	<b>184</b>	<b>177</b>	<b>162</b>	<b>152</b>	<b>156</b>	<b>136</b>	<b>134</b>	<b>147</b>	<b>153</b>	<b>130</b>	<b>70</b>

# ***STATISTIQUES POLICIERES DE CRIMINALITE***

---

***LIEU DE PERPETRATION: COMMUNE***

**Middelkerke**

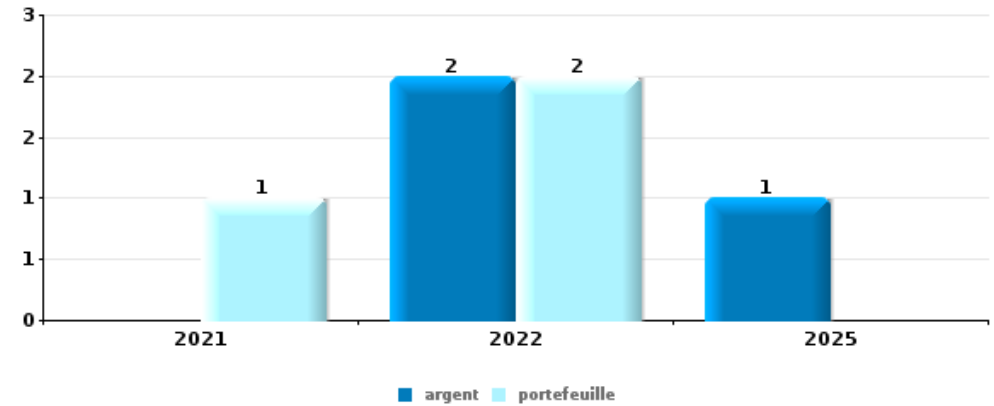
***PARTIE V : OBJETS ET MOYENS DE TRANSPORT***



**Middelkerke**

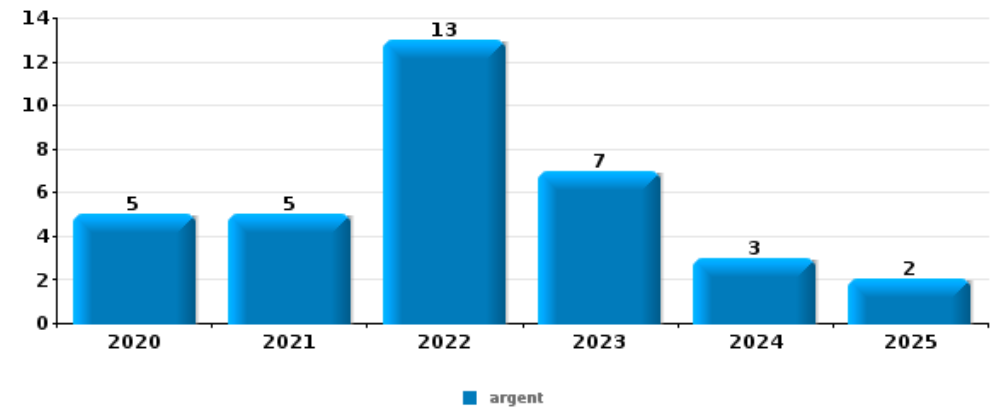
**Vol à main armée**

Top 5 Objets volés (sbd nombre de faits)		2020	2021	2022	2023	2024	2025
1	argent			2			1
1	portefeuille		1	2			
3	carte d'identité / passeport			2			
3	multimédia		2				
5	autre document officiel			1			
5	carte bancaire / carte de crédit		1				
5	GSM et accessoires		1				
5	vêtement		1				



**Vol dans ou sur un véhicule**

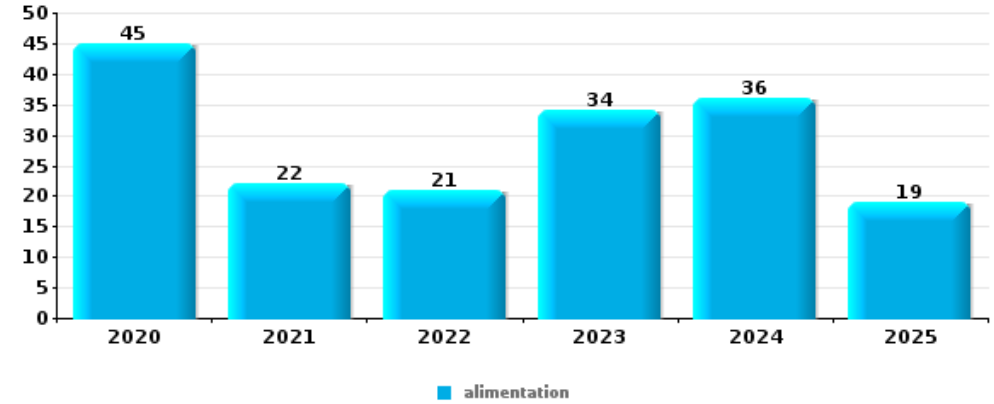
Top 5 Objets volés (sbd nombre de faits)		2020	2021	2022	2023	2024	2025
1	argent	5	5	13	7	3	2
2	carte bancaire / carte de crédit	4	3	7	1	3	
2	carte d'identité / passeport	5	3	4	3	3	
2	GSM et accessoires	6	3	3	3	3	
5	permis de conduire	4	4	3	3	3	





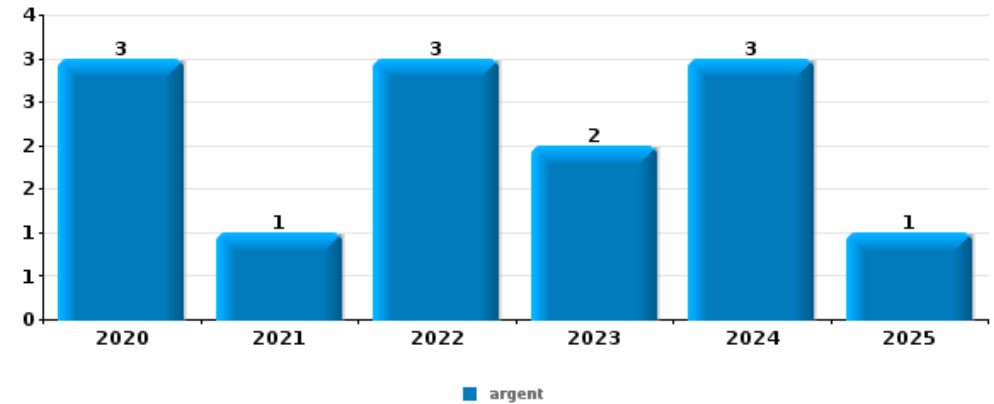
Vol à l'étalage

Top 5 Objets volés (sbd nombre de faits)		2020	2021	2022	2023	2024	2025
1	alimentation	45	22	21	34	36	19
2	tabac	8	16	9	24	26	
3	vêtement	5	4	2	6	2	3
4	parfum / produit de beauté	3	1	5	1	6	1
5	multimédia		2		3	1	



Cambrilage ds entreprise ou commerce

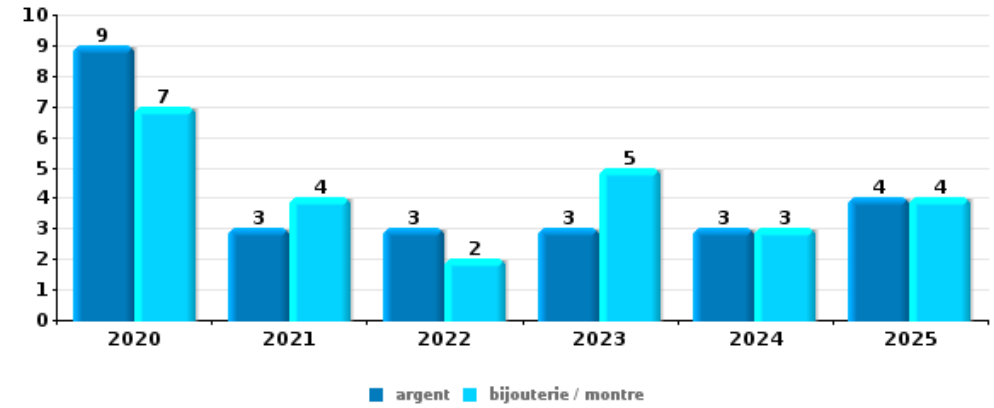
Top 5 Objets volés (sbd nombre de faits)		2020	2021	2022	2023	2024	2025
1	argent	3	1	3	2	3	1
2	alimentation	2			1	1	
2	multimédia	1	2	1			
4	ordinateur et accessoires	1	1	1			
4	portefeuille		1	2			





**Cambriolage dans habitation**

Top 5 Objets volés (sbd nombre de faits)		2020	2021	2022	2023	2024	2025
1	argent	9	3	3	3	3	4
1	bijouterie / montre	7	4	2	5	3	4
3	multimédia	3	4	2	1	3	1
4	alimentation	3	1	1	1	5	
5	vêtement	3	1		2	2	1



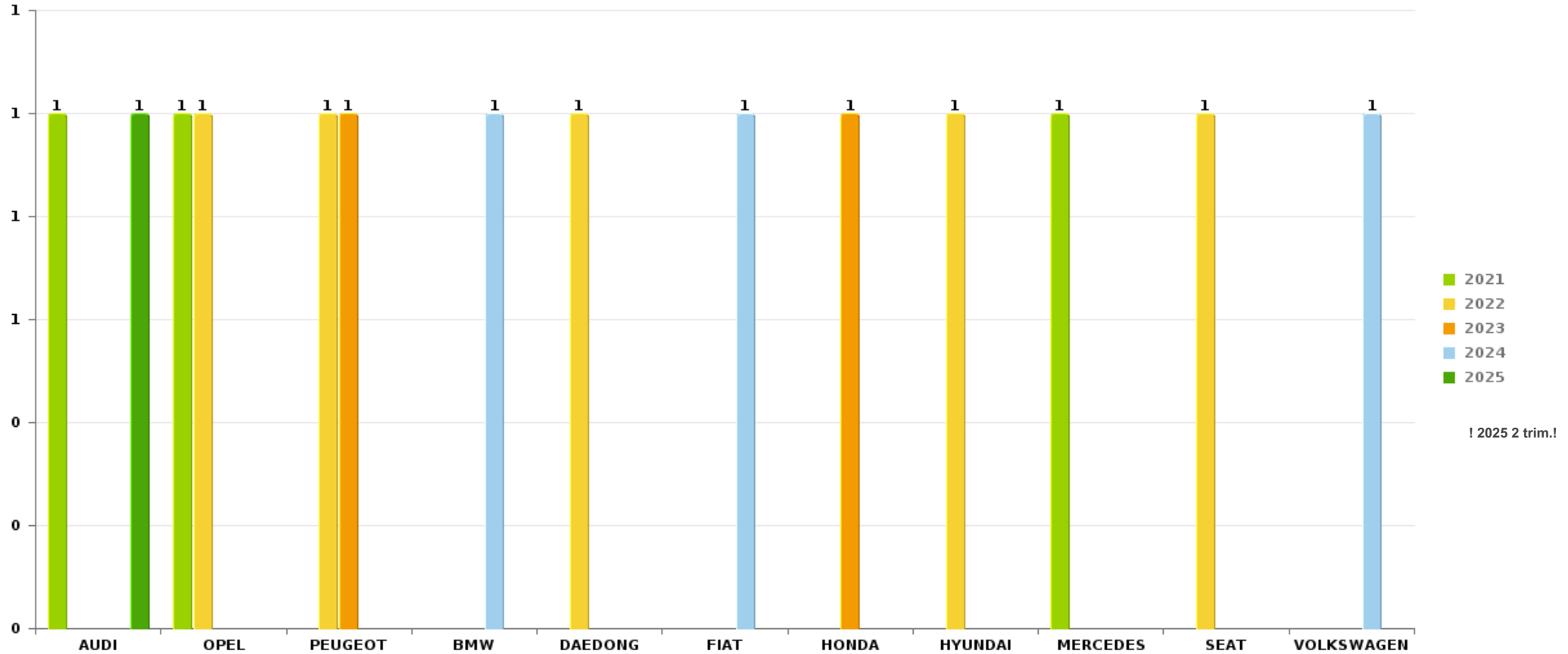
*Remarque: en ce qui concerne les objets, aucun total n'est reproduit étant donné que plusieurs objets peuvent avoir été volés lors d'un même fait.*



Middelkerke

Vol de voiture

Nombre de voitures volées par marque (Top 5)



# ***STATISTIQUES POLICIERES DE CRIMINALITE***

---

***LIEU DE PERPETRATION: COMMUNE***

**Middelkerke**

***PARTIE VI : SUSPECTS***



## Partie 1: Niveau FAITS (comptage du nombre de faits pour lesquels un certain type de suspect est impliqué)

### 1.1. Nombre d'infractions selon le sexe des suspects identifiés (par catégorie principale)

Étant donné que, tant un suspect identifié masculin qu'un suspect identifié féminin peuvent être impliqués lors d'un même fait, il est possible que la somme des colonnes «Hommes» et «Femmes» soit supérieure à la valeur de la colonne «Total...» (voir également la note méthodologique)

#### Middelkerke

2025

Catégorie principale / Sexe	Nombre total de faits avec au moins 1 suspect	Hommes	%	Femmes	%
Registre de population	50	40	80,0%	14	28,0%
Ivresse et alcool	42	35	83,3%	9	21,4%
Infr. contre l'intégrité physique	34	31	91,2%	11	32,4%
Vol et extorsion	34	29	85,3%	7	20,6%
Drogues	23	22	95,7%	1	4,3%
Dégradation de la propriété	19	17	89,5%	2	10,5%
Infr. contre autres valeurs morales et sentiments	17	13	76,5%	5	29,4%
Infr. contre la sécurité publique	15	15	100,0%		
Armes et explosifs	12	11	91,7%	2	16,7%
Infr. contre l'autorité publique	12	7	58,3%	5	41,7%
Fraude	11	8	72,7%	6	54,5%
Criminalité informatique	10	7	70,0%	4	40,0%
Environnement	8	6	75,0%	4	50,0%
Infr. contre la famille	5	1	20,0%	4	80,0%
Législation sur les étrangers	5	5	100,0%		
Protection de la jeunesse	5	4	80,0%	2	40,0%

## CRIMINALITE ENREGISTREE: SUSPECTS



Catégorie principale / Sexe	Nombre total de faits avec au moins 1 suspect	Hommes	%	Femmes	%
Infr. contre la foi publique	4	2	50,0%	2	50,0%
Infr. contre les mœurs	3	3	100,0%		
Législation économique	2	2	100,0%		
Code pénal social	1	1	100,0%	1	100,0%
Infr. contre la liberté individuelle	1	1	100,0%		
Santé publique	1	1	100,0%		
<b>Total</b>	<b>314</b>	<b>261</b>	<b>83,1%</b>	<b>79</b>	<b>25,2%</b>



## 1.2. Nombre d'infractions selon le sexe des suspects identifiés (par figure criminelle)

Étant donné que, tant un suspect identifié masculin qu'un suspect identifié féminin peuvent être impliqués lors d'un même fait, il est possible que la somme des colonnes «Hommes» et «Femmes» soit supérieure à la valeur de la colonne «Total...» (voir également la note méthodologique)

### Middelkerke

2025

#### FC Vol moyen de transport

Figure criminelle / Sexe	Nombre total de faits avec au moins 1 suspect identifié	Femmes	%
<b>Vol de vélo</b>	<b>2</b>	2	100,0%
<b>Total</b>	<b>PA</b>	<b>PA</b>	<b>PA</b>

#### FC Cambriolage

Figure criminelle / Sexe	Nombre total de faits avec au moins 1 suspect identifié	Hommes	%
<b>Cambriolage dans habitation</b>	<b>1</b>	1	100,0%
<b>Cambriolage dans bâtiment (total)</b>	<b>1</b>	1	100,0%
<b>Total</b>	<b>PA</b>	<b>PA</b>	<b>PA</b>



**FC Vol autre**

Figure criminelle / Sexe	Nombre total de faits avec au moins 1 suspect identifié	Hommes	%	Femmes	%
Vol à main armée	1	1	100,0%		
Vol dans ou sur un véhicule	1	1	100,0%		
Vol à la tire	2	1	50,0%	1	50,0%
Vol à l'étalage	22	20	90,9%	3	13,6%
Vol par ruse	9	8	88,9%	2	22,2%
Vol sur les chantiers	1	1	100,0%		
<b>Total</b>	<b>PA</b>	<b>PA</b>	<b>PA</b>	<b>PA</b>	<b>PA</b>

**FC Autre**

Figure criminelle / Sexe	Nombre total de faits avec au moins 1 suspect identifié	Hommes	%	Femmes	%
Violence contre les métiers d'intérêt général	5	3	60,0%	2	40,0%
Dégradation de voiture	6	5	83,3%	1	16,7%
<b>Total</b>	<b>PA</b>	<b>PA</b>	<b>PA</b>	<b>PA</b>	<b>PA</b>

**PH Violence intrafamiliale (VIF)**

Figure criminelle / Sexe	Nombre total de faits avec au moins 1 suspect identifié	Hommes	%	Femmes	%
VIF: physique, dans le couple	10	9	90,0%	3	30,0%
VIF: physique, envers d'autres membres	3	3	100,0%		
VIF: psychique, dans le couple	10	5	50,0%	5	50,0%
VIF: psychique, envers des descendants	1	1	100,0%		
VIF: psychique, envers d'autres membres	1	1	100,0%		
VIF: économique, envers d'autres membres	1	1	100,0%		
<b>Total</b>	<b>PA</b>	<b>PA</b>	<b>PA</b>	<b>PA</b>	<b>PA</b>

## CRIMINALITE ENREGISTREE: SUSPECTS



### PH Drogues

Figure criminelle / Sexe	Nombre total de faits avec au moins 1 suspect identifié	Hommes	%
Vente de cocaïne	1	1	100,0%
Production de cannabis (culture)	1	1	100,0%
Total	PA	PA	PA

### PH Violence dans l'espace public

Figure criminelle / Sexe	Nombre total de faits avec au moins 1 suspect identifié	Hommes	%	Femmes	%
Violence physique (transport public)	1	1	100,0%		
Violence physique (voie publique)	6	5	83,3%	1	16,7%
Violence physique (autre endroit public)	2			2	100,0%
Violence physique (endroit accessible au public)	9	9	100,0%	1	11,1%
Violence sexuelle (voie publique)	3	3	100,0%		
Violence psychique (voie publique)	8	5	62,5%	3	37,5%
Violence psychique (autre endroit public)	2	2	100,0%		
Violence psychique (endroit accessible au public)	7	5	71,4%	2	28,6%
Vol à main armée (voie publique)	1	1	100,0%		
Total	PA	PA	PA	PA	PA

### PH Autre

Figure criminelle / Sexe	Nombre total de faits avec au moins 1 suspect identifié	Hommes	%	Femmes	%
Terrorisme, extrémisme et radicalisme	1	1	100,0%		
Cyberharcèlement	11	10	90,9%	1	9,1%
Fraude à l'identité	2	1	50,0%	1	50,0%
Total	PA	PA	PA	PA	PA





### 1.3. Nombre d'infractions selon l'âge des suspects identifiés (par catégorie principale)

Étant donné que, tant un suspect identifié mineur qu'un suspect identifié majeur peuvent être impliqués lors d'un même fait, il est possible que la somme des colonnes «Mineur» et «Majeur» soit supérieure à la valeur de la colonne «Total...» (voir également la note méthodologique)

#### Middelkerke

2025

Catégorie principale / Âge	Nombre total de faits avec au moins 1 suspect identifié	Mineur	%	Majeur	%
Registre de population	50	1	2,0%	50	100,0%
Ivresse et alcool	42			42	100,0%
Infr. contre l'intégrité physique	34	1	2,9%	33	97,1%
Vol et extorsion	34	2	5,9%	32	94,1%
Drogues	23	1	4,3%	22	95,7%
Dégradation de la propriété	19	2	10,5%	18	94,7%
Infr. contre autres valeurs morales et sentiments	17			17	100,0%
Infr. contre la sécurité publique	15			15	100,0%
Armes et explosifs	12	1	8,3%	11	91,7%
Infr. contre l'autorité publique	12	3	25,0%	9	75,0%
Fraude	11	1	9,1%	11	100,0%
Criminalité informatique	10			10	100,0%
Environnement	8			8	100,0%
Infr. contre la famille	5			5	100,0%
Législation sur les étrangers	5			5	100,0%
Protection de la jeunesse	5	1	20,0%	4	80,0%
Infr. contre la foi publique	4			4	100,0%
Infr. contre les mœurs	3			3	100,0%
Législation économique	2			2	100,0%
Code pénal social	1			1	100,0%
Infr. contre la liberté individuelle	1			1	100,0%
Santé publique	1			1	100,0%
<b>Total</b>	<b>314</b>	<b>13</b>	<b>4,1%</b>	<b>304</b>	<b>96,8%</b>



## 1.4. Nombre d'infractions selon l'âge des suspects identifiés (par figure criminelle)

Étant donné que, tant un suspect identifié mineur qu'un suspect identifié majeur peuvent être impliqués lors d'un même fait, il est possible que la somme des colonnes «Mineur» et «Majeur» soit supérieure à la valeur de la colonne «Total...»  
(voir également la note méthodologique)

### Middelkerke

2025

#### FC Vol moyen de transport

Figure criminelle / Âge	Nombre total de faits avec au moins 1 suspect identifié	Majeur	%
Vol de vélo	2	2	100,0%
<b>Total</b>	<b>PA</b>	<b>PA</b>	<b>PA</b>

#### FC Cambriolage

Figure criminelle / Âge	Nombre total de faits avec au moins 1 suspect identifié	Majeur	%
Cambriolage dans habitation	1	1	100,0%
Cambriolage dans bâtiment (total)	1	1	100,0%
<b>Total</b>	<b>PA</b>	<b>PA</b>	<b>PA</b>

#### FC Vol autre

Figure criminelle / Âge	Nombre total de faits avec au moins 1 suspect identifié	Mineur	%	Majeur	%
Vol à main armée	1	1	100,0%		
Vol dans ou sur un véhicule	1			1	100,0%
Vol à la tire	2	1	50,0%	1	50,0%
Vol à l'étalage	22			22	100,0%
Vol par ruse	9			9	100,0%
Vol sur les chantiers	1			1	100,0%
<b>Total</b>	<b>PA</b>	<b>PA</b>	<b>PA</b>	<b>PA</b>	<b>PA</b>

## CRIMINALITE ENREGISTREE: SUSPECTS



### FC Autre

Figure criminelle / Âge	Nombre total de faits avec au moins 1 suspect identifié	Mineur	%	Majeur	%
Violence contre les métiers d'intérêt général	5			5	100,0%
Dégradation de voiture	6	1	16,7%	5	83,3%
Total	PA	PA	PA	PA	PA

### PH Violence intrafamiliale (VIF)

Figure criminelle / Âge	Nombre total de faits avec au moins 1 suspect identifié	Majeur	%
VIF: physique, dans le couple	10	10	100,0%
VIF: physique, envers d'autres membres	3	3	100,0%
VIF: psychique, dans le couple	10	10	100,0%
VIF: psychique, envers des descendants	1	1	100,0%
VIF: psychique, envers d'autres membres	1	1	100,0%
VIF: économique, envers d'autres membres	1	1	100,0%
Total	PA	PA	PA

### PH Drogues

Figure criminelle / Âge	Nombre total de faits avec au moins 1 suspect identifié	Mineur	%	Majeur	%
Vente de cocaïne	1	1	100,0%		
Production de cannabis (culture)	1			1	100,0%
Total	PA	PA	PA	PA	PA

## CRIMINALITE ENREGISTREE: SUSPECTS



### PH Violence dans l'espace public

Figure criminelle / Âge	Nombre total de faits avec au moins 1 suspect identifié	Mineur	%	Majeur	%
Violence physique (transport public)	1			1	100,0%
Violence physique (voie publique)	6	1	16,7%	5	83,3%
Violence physique (autre endroit public)	2			2	100,0%
Violence physique (endroit accessible au public)	9	1	11,1%	8	88,9%
Violence sexuelle (voie publique)	3			3	100,0%
Violence psychique (voie publique)	8	2	25,0%	6	75,0%
Violence psychique (autre endroit public)	2			2	100,0%
Violence psychique (endroit accessible au public)	7			7	100,0%
Vol à main armée (voie publique)	1	1	100,0%		
<b>Total</b>	<b>PA</b>	<b>PA</b>	<b>PA</b>	<b>PA</b>	<b>PA</b>

### PH Autre

Figure criminelle / Âge	Nombre total de faits avec au moins 1 suspect identifié	Majeur	%
Terrorisme, extrémisme et radicalisme	1	1	100,0%
Cyberharcèlement	11	11	100,0%
Fraude à l'identité	2	2	100,0%
<b>Total</b>	<b>PA</b>	<b>PA</b>	<b>PA</b>



## Partie 2: Niveau SUSPECTS-FAIT (comptage du nombre de combinaisons suspect-fait)

### 2.1. Nombre de suspects-fait selon le sexe des suspects identifiés (TOP 5 des catégories principales)

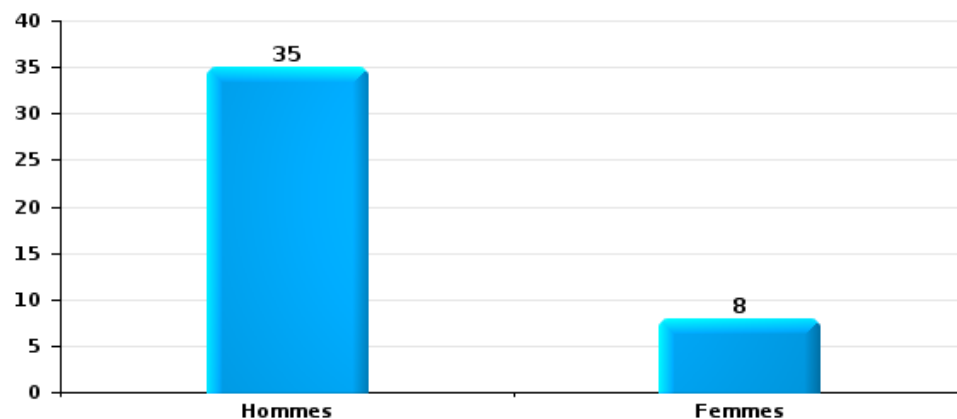
Lorsqu'un même suspect a commis plusieurs faits durant la période considérée, il est aussi comptabilisé plusieurs fois (voir également la note méthodologique)

#### Middelkerke

2025

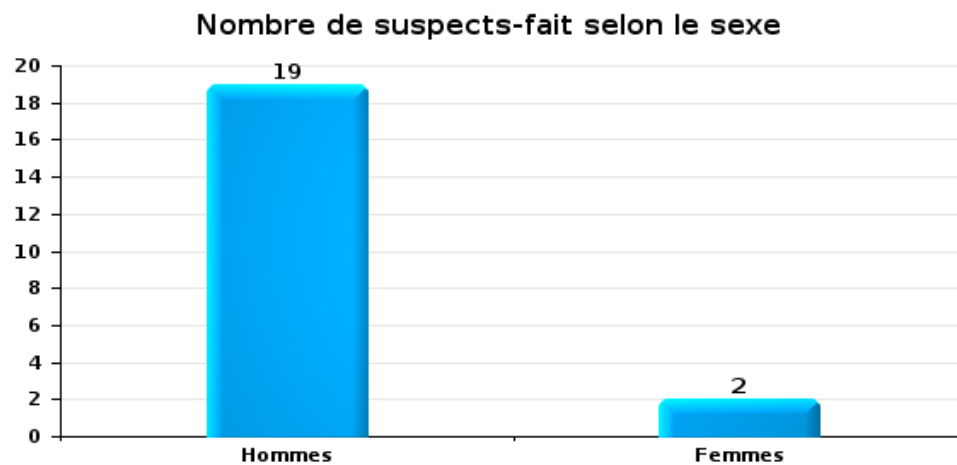
#### Vol et extorsion

Nombre de suspects-fait selon le sexe

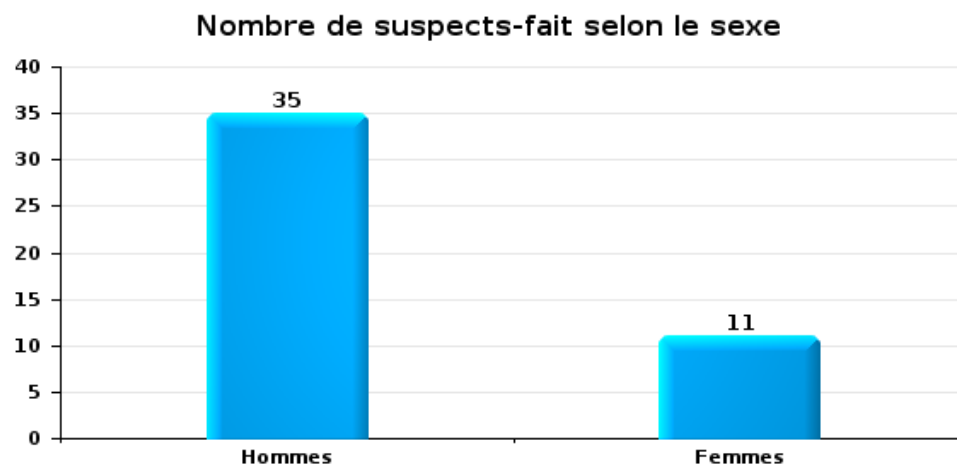




Dégradation de la propriété



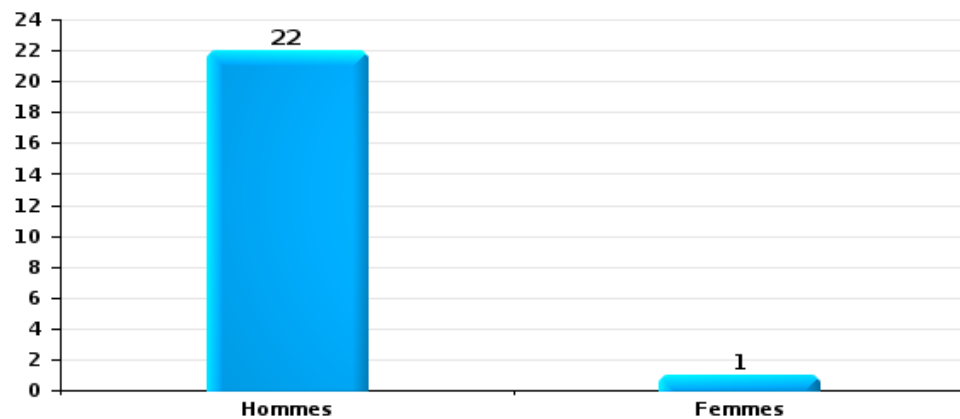
Infr. contre l'intégrité physique





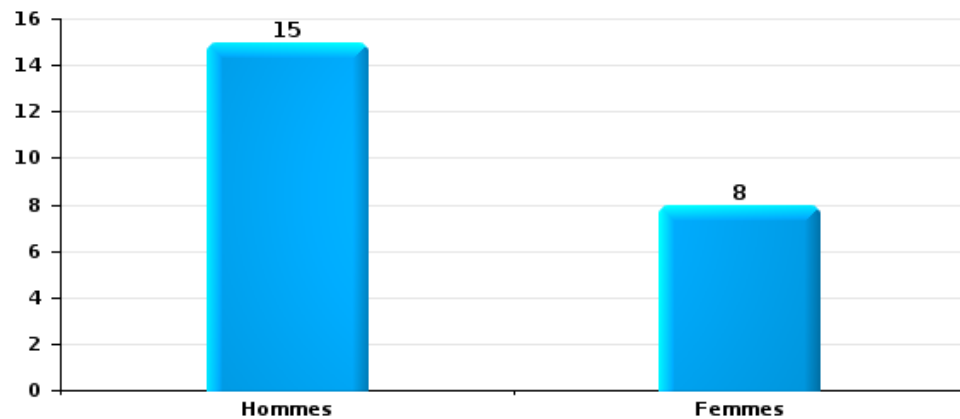
Drogues

Nombre de suspects-fait selon le sexe



Fraude

Nombre de suspects-fait selon le sexe





## 2.2. Nombre de suspects-fait selon le sexe des suspects identifiés (TOP 5 des figures criminelles)

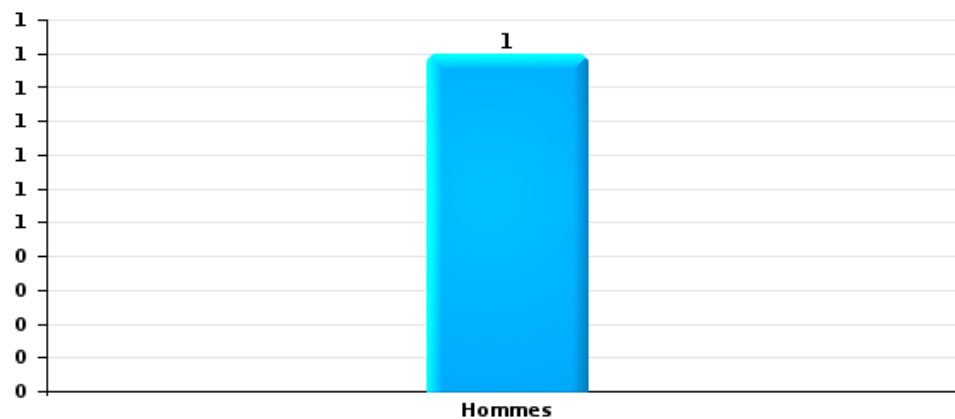
Lorsqu'un même suspect a commis plusieurs faits durant la période considérée, il est aussi comptabilisé plusieurs fois (voir également la note méthodologique)

### Middelkerke

2025

### Cambriolage dans bâtiment (total)

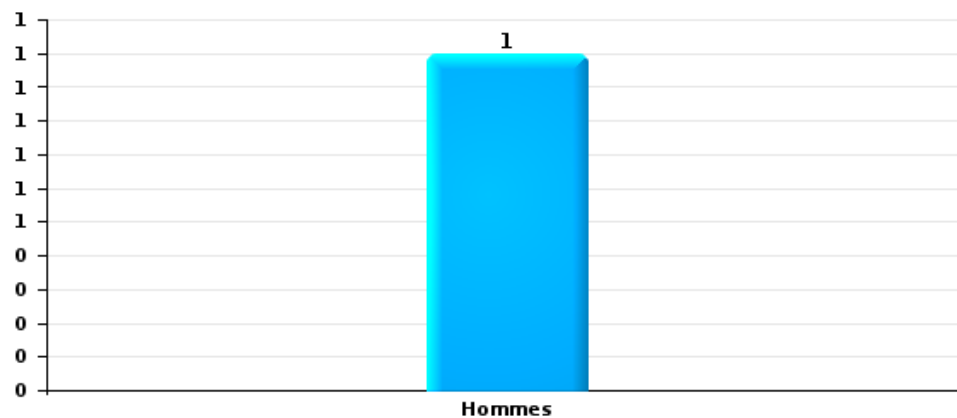
Nombre de suspects-fait selon le sexe





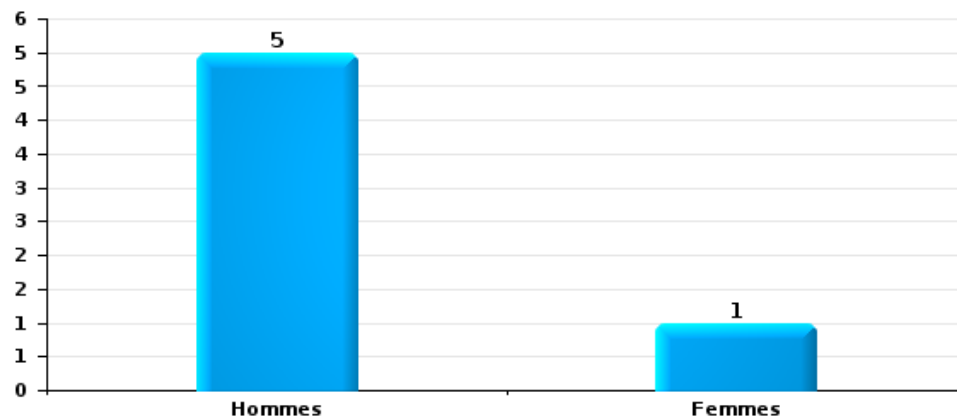
Vol dans ou sur un véhicule

Nombre de suspects-fait selon le sexe



Dégradation de voiture

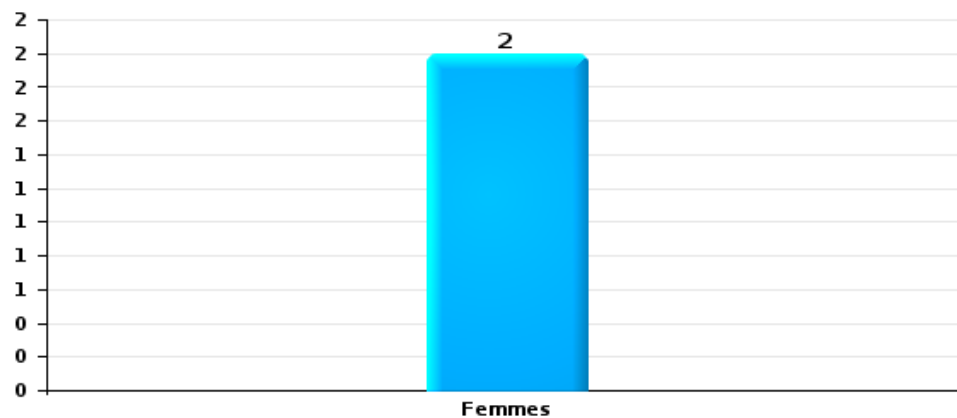
Nombre de suspects-fait selon le sexe





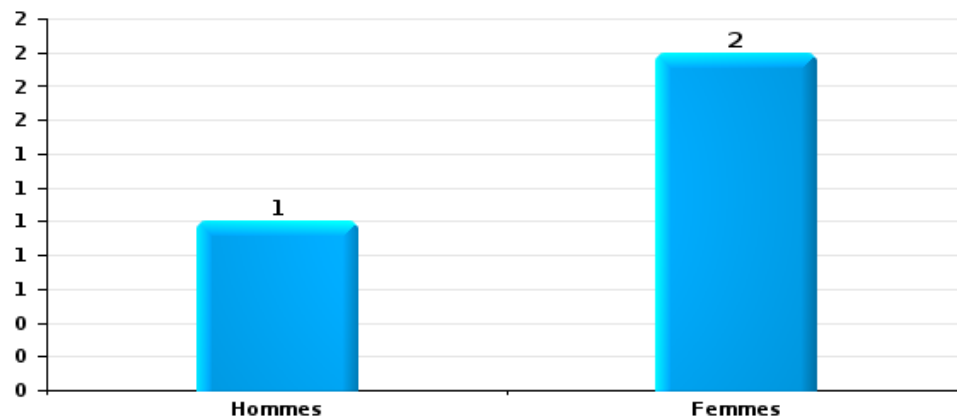
Vol de vélo

Nombre de suspects-fait selon le sexe



Vol à la tire

Nombre de suspects-fait selon le sexe





### 2.3. Nombre de suspects-fait selon l'âge des suspects identifiés (TOP 5 des catégories principales)

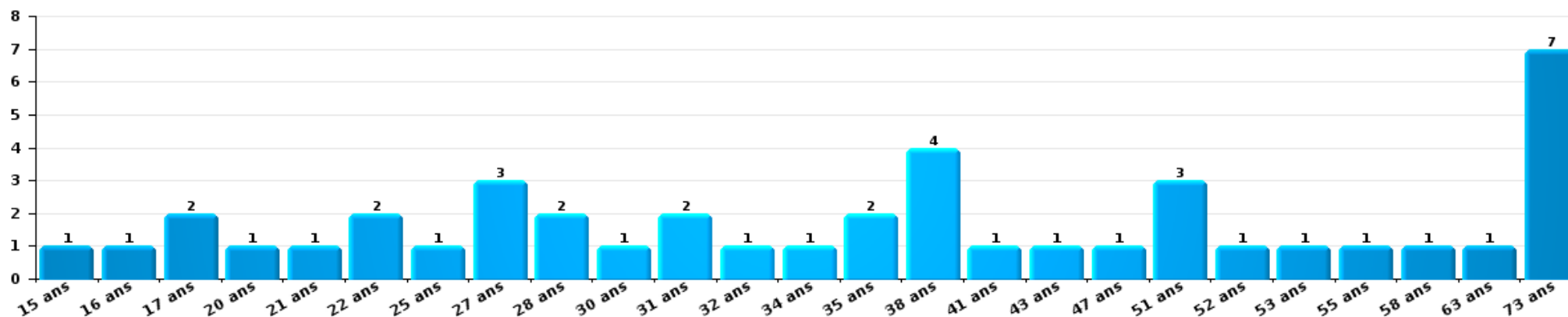
1) Lorsqu'un même suspect a commis plusieurs faits durant la période considérée, il est aussi comptabilisé plusieurs fois, qu'il ait le même âge ou non – 2) Les suspects au-dessous de 14 ans et à partir de 90 ans ne sont pas repris dans le tableau (voir également la note méthodologique)

#### Middelkerke

2025

Vol et extorsion

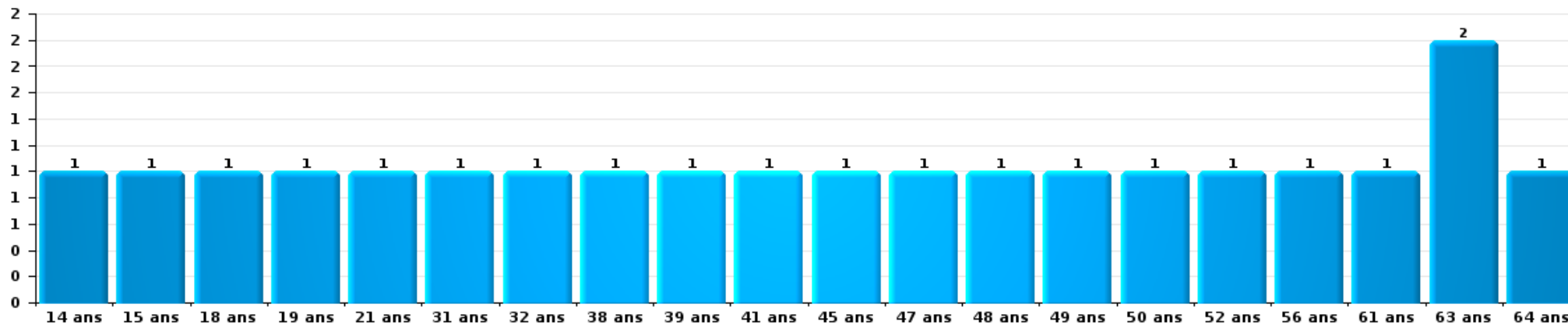
Nombre de suspects-fait par âge (chronologique)





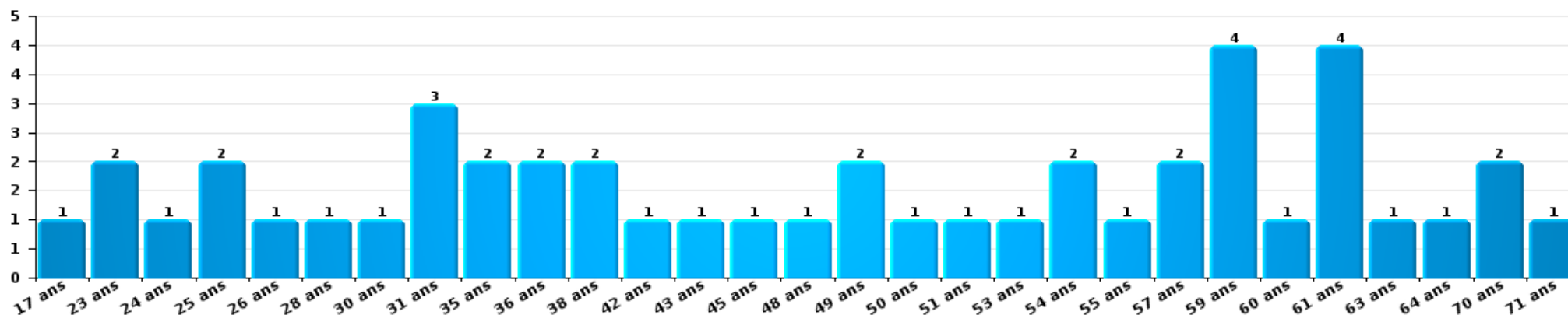
Dégradation de la propriété

Nombre de suspects-fait par âge (chronologique)



Infr. contre l'intégrité physique

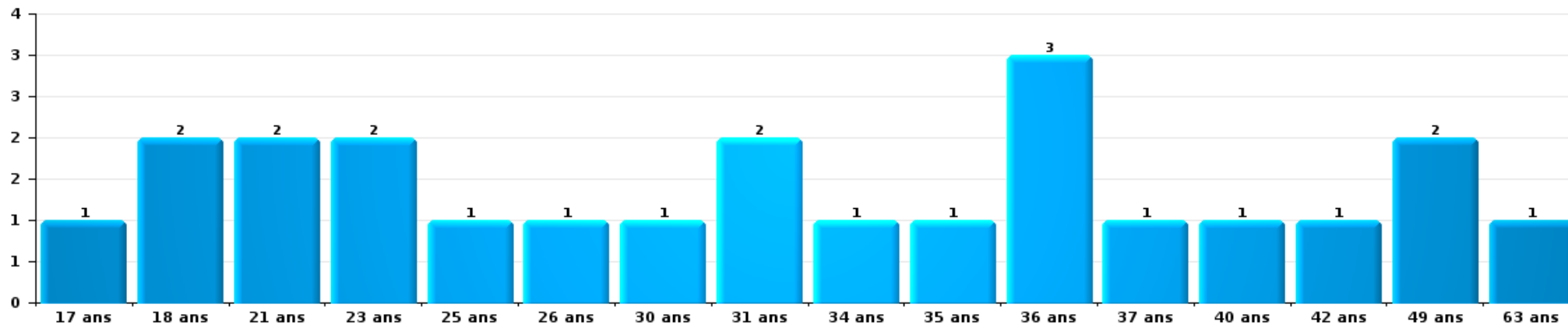
Nombre de suspects-fait par âge (chronologique)





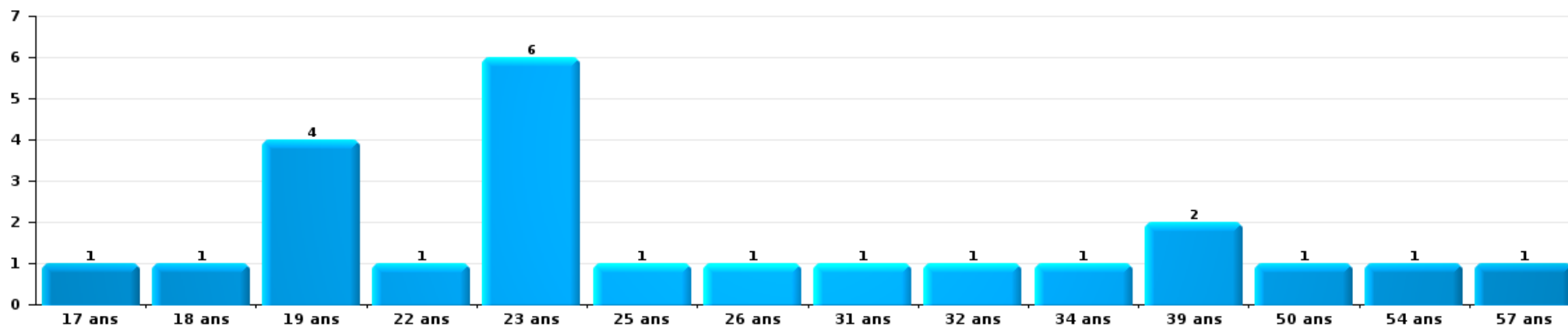
Drogues

Nombre de suspects-fait par âge (chronologique)



Fraude

Nombre de suspects-fait par âge (chronologique)





## 2.4. Nombre de suspects-fait selon l'âge des suspects identifiés (TOP 5 des figures criminelles)

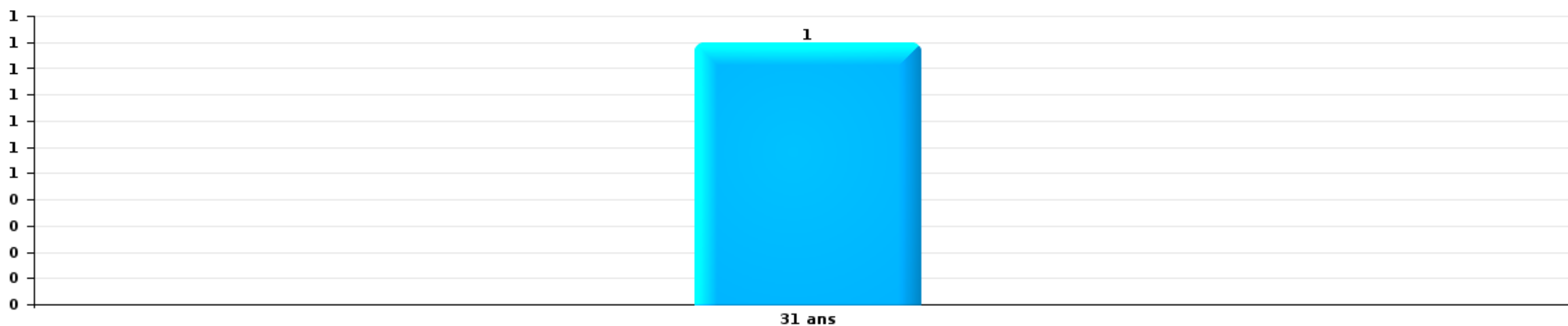
1) Lorsqu'un même suspect a commis plusieurs faits durant la période considérée, il est aussi comptabilisé plusieurs fois, qu'il ait le même âge ou non – 2) Les suspects au-dessous de 14 ans et à partir de 90 ans ne sont pas repris dans le tableau (voir également la note méthodologique)

### Middelkerke

2025

### Cambrilage dans bâtiment (total)

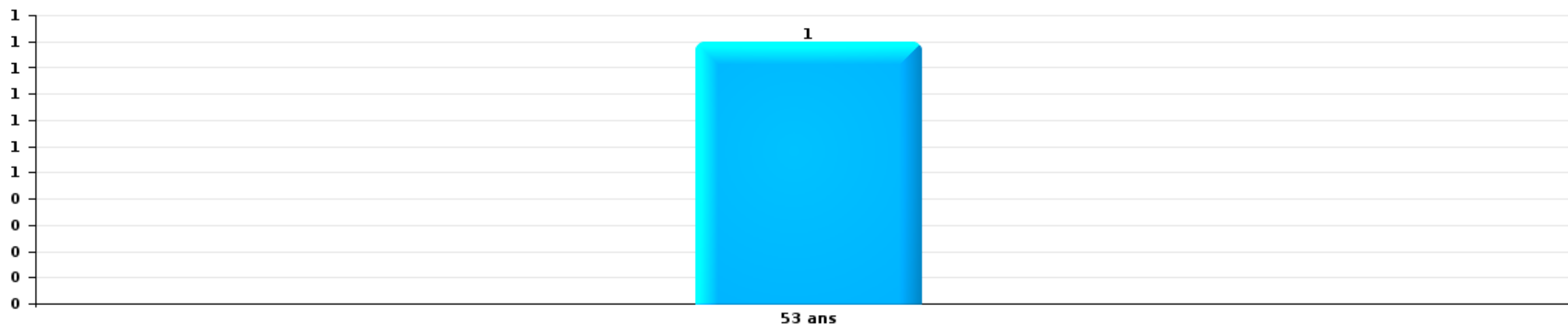
Nombre de suspects-fait par âge (chronologique)





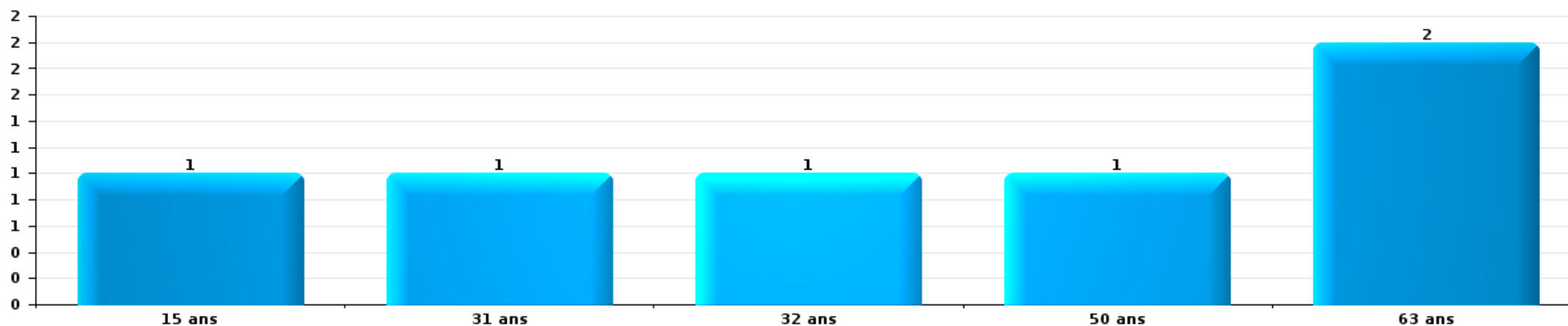
Vol dans ou sur un véhicule

Nombre de suspects-fait par âge (chronologique)



Dégradation de voiture

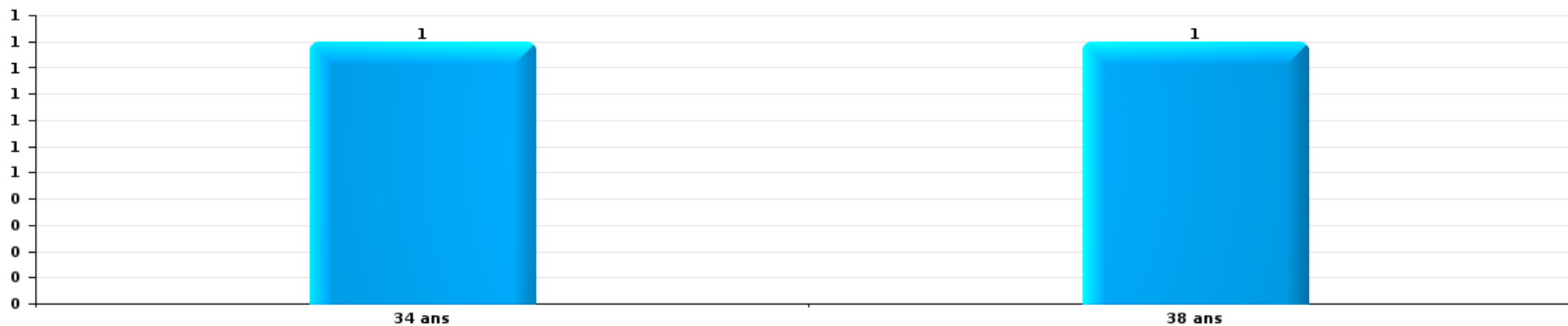
Nombre de suspects-fait par âge (chronologique)





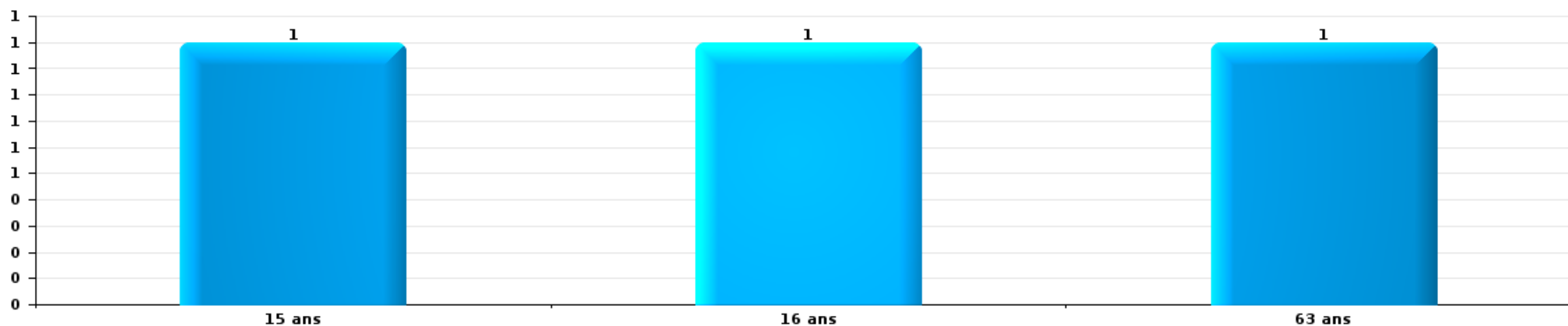
Vol de vélo

Nombre de suspects-fait par âge (chronologique)



Vol à la tire

Nombre de suspects-fait par âge (chronologique)



# ***STATISTIQUES POLICIERES DE CRIMINALITE***

---

*LIEU DE PERPETRATION: COMMUNE*

**Middelkerke**

***ANNEXE I: DETAIL PAR CATEGORIE DE DELIT  
CODE PENAL***



Middelkerke

Infraction Code pénal

Infr. contre l'intégrité physique

			2000	2015	2016	2017	2018	2019	2020	2021	2022	2023	2024	2025
Assassinat	Autres	Acc.				2								
		Tent.							1					
	Sous-total				2				1					
Meurtre	Meurtre pour faciliter le vol	Tent.								1				
		Tent.												
	Autres	Acc.							1					
		Tent.												
Sous-total														
Torture et maltraitance	Traitement dégradant	Acc.		1										
		Sous-total		1										
Coups et/ou blessures vol. en sphère familiale	Entre partenaires ou ex-partenaires	Acc.	3	28	37	44	32	38	38	35	35	31	34	20
	Lors d'un différend familial en général	Acc.	23											
	Par les parents envers un mineur	Acc.		2	2	1	4	2	4	1	5	2	2	1
	Par les parents envers personne vulnérable	Acc.							1					
	Envers les parents	Acc.	1	7	2	7	3	3	1	5	4	5	6	2
	Envers d'autres ascendants directs ou collatéraux	Acc.		1	2	2	3	2	1		1	1	1	2
Sous-total		27	38	43	54	42	45	45	41	45	39	43	25	
Coups et/ou blessures vol. hors sphère familiale	Bagarres (=coups réciproques)	Acc.	59	27	24	28	26	22	22	21	21	27	26	21
	Coups envers fonctionnaire de police	Acc.	2	2	2	4	2	1	4	2	7	9	5	2
	Envers un mineur par une pers. ayant autorité	Acc.		2	1	2	1	1	1		3		3	
	Envers un mineur qualité de l'auteur inconnue	Acc.	1	4	3	4		3	1	2	2	6	3	
	Envers pers. vulnérable (qualité auteur inconnue)	Acc.									1	1		
	Coups envers personnel transport public	Acc.						1						
	Coups envers personnel autre service public	Acc.							1					
	Coups envers profession médicale	Acc.									1	1		
	Coups envers personnel institut d'enseignement	Acc.		1		1	1	1	1		1			
	Non spécifié	Acc.	42	59	73	38	55	48	23	31	33	36	40	13
Tent.						1		1						
Sous-total		104	95	103	77	86	77	54	56	69	80	77	36	
Abstention coupable		Acc.		1		1		1	2			2		
		Sous-total		1		1		1	2			2		



Infr. contre l'intégrité physique

			2000	2015	2016	2017	2018	2019	2020	2021	2022	2023	2024	2025
Autres infr. volontaires. c/ l'intégrité phys.	Privation de soins à enfant ou personne vulnérable	Acc.				2							1	
	Délaissement d'enfant ou personne vulnérable	Acc.						1						
	Abandon d'enfant dans le besoin	Acc.		1										
	Administration substances nuisibles	Acc.			1		1							
	Entrave méchante à la circulation	Acc.	1	1	3	1	1	1	1	1				
	Voies de faits et violences légères	Acc.	4	36	16	15	14	20	30	24	24	24	2	2
	<b>Sous-total</b>		<b>5</b>	<b>38</b>	<b>20</b>	<b>18</b>	<b>16</b>	<b>22</b>	<b>31</b>	<b>25</b>	<b>24</b>	<b>24</b>	<b>3</b>	<b>2</b>
Infr. involontaires contre l'intégrité physique	Coups et/ou blessures involontaires	Acc.	13	3	1	2	1	2		1	1		2	3
	Abstention d'entretien enfant/personne vulnérable	Acc.			1									1
	Morsure de chien	Acc.		6	4	8	7	8		7	6	5	3	3
	<b>Sous-total</b>		<b>13</b>	<b>9</b>	<b>6</b>	<b>10</b>	<b>8</b>	<b>10</b>		<b>8</b>	<b>7</b>	<b>5</b>	<b>5</b>	<b>7</b>
	<b>Total</b>		<b>149</b>	<b>184</b>	<b>177</b>	<b>162</b>	<b>152</b>	<b>156</b>	<b>136</b>	<b>134</b>	<b>147</b>	<b>153</b>	<b>130</b>	<b>70</b>



Infr. contre la liberté individuelle

		2000	2015	2016	2017	2018	2019	2020	2021	2022	2023	2024	2025	
Enlèvement de mineur ou personne vulnérable	Enlèvement parental	Acc.		1										
		Tent.										1		
	Autre enlèvement	Acc.											1	
		Tent.		1							1			
	Sous-total		1	1						1		2		
Détention par un particulier	Acc.	3	1	2	1			1	1			2	1	
	Sous-total	3	1	2	1			1	1			2	1	
	Total	3	2	3	1			1	1	1		4	1	



Infr. contre les mœurs

			2000	2015	2016	2017	2018	2019	2020	2021	2022	2023	2024	2025	
Viol n'ayant pas causé la mort	Victime < 10a	Acc.	3	3											
	Victime 10a - 14a	Acc.	2	1			1		1	1					
	Victime 14a - 16a	Acc.			1	1				1	1				
	Victime 16a - 18a	Acc.				1						1			
	Victime majeure	Acc.		4	5	2	1	1	2	3	4				
		Tent.													
	Victime âge inconnu	Acc.		1					1						
	<b>Sous-total</b>		<b>5</b>	<b>9</b>	<b>8</b>	<b>4</b>	<b>2</b>	<b>1</b>	<b>5</b>	<b>5</b>	<b>5</b>				
Viol avec conséquence inconnue	Acc.		1		1					1					
	<b>Sous-total</b>		<b>1</b>		<b>1</b>					<b>1</b>					
Viol n'ayant pas causé la mort (nvCPS)	Victime < 16a	Acc.										1	2	2	
		Tent.											1		
	Victime 16a - 18a	Acc.									1	2			
	Victime majeure	Acc.									3	2	9		
	Tent.										1				
	<b>Sous-total</b>										<b>5</b>	<b>5</b>	<b>12</b>	<b>2</b>	
Attentat à la pudeur avec violence / menace	Victime < 16a	Acc.						1			1				
	Victime 16a - 18a	Acc.		1	1		2		2	2					
	Victime majeure	Acc.	1	2	3	1	2		3	3					
	<b>Sous-total</b>		<b>1</b>	<b>3</b>	<b>4</b>	<b>1</b>	<b>4</b>	<b>1</b>	<b>5</b>	<b>5</b>	<b>1</b>				
Attentat à la pudeur sans violence / menace	Victime < 16a	Acc.	5	7	4	1	4	6	6	4					
	Victime 16a - 18a	Acc.		1	1			2		3					
	Victime âge inconnu	Acc.			1	1			3	2					
	<b>Sous-total</b>		<b>5</b>	<b>8</b>	<b>6</b>	<b>1</b>	<b>5</b>	<b>8</b>	<b>9</b>	<b>9</b>					
Attentat à la pudeur non spécifié	Acc.														
	<b>Sous-total</b>		<b>1</b>												
Atteinte intégrité sexuelle sans mort (nvCPS)	Victime < 16a	Acc.									8	4	4		
	Victime 16a - 18a	Acc.										1	1		
	Victime majeure	Acc.								2	2	4	8	1	
	<b>Sous-total</b>									<b>2</b>	<b>10</b>	<b>9</b>	<b>13</b>	<b>1</b>	
Pornographie infantile	Détention	Acc.		1				1	1	2					
	Distribution	Acc.		1	2	3		4	7	7					
	Non spécifié	Acc.			1					1					
	<b>Sous-total</b>			<b>2</b>	<b>3</b>	<b>3</b>		<b>5</b>	<b>8</b>	<b>10</b>					
Pornographie	Acc.							1							
	<b>Sous-total</b>							<b>1</b>							



Infr. contre les mœurs

			2000	2015	2016	2017	2018	2019	2020	2021	2022	2023	2024	2025
Incitation à la débauche	Victime mineure	Acc.					4	2		2				
	Victime majeure	Acc.							2					
	Autre publicité pour débauche	Acc.							1					
		Sous-total					4	2	3	2				
Exploitation de la débauche d'autrui	Victime mineure	Acc.							1					
	Victime majeure	Acc.		1			2		1					
	Age victime inconnu	Acc.	1		2									
		Sous-total	1	1	2		2		2					
Outrage public aux bonnes mœurs	Actions (exhibitionnisme, etc.)	Acc.	7	2	4	3			5	7	7			
	Ecrits, images, objets	Acc.	1	1				3	3	1				
	Obscénités en public	Acc.							1					
	Exhibitionnisme (nvCPS)	Acc.									1	3	5	6
	Contenu pornographique extrême ou violent (nvCPS)	Acc.											1	
		Sous-total	8	3	4	3		3	9	8	8	3	6	6
Voyeurisme	Observation/enregistrement de nudité ou intimité	Acc.		1			2	2		3				
	Diffusion enregistrement nudité ou intimité	Acc.						1	2	1	2			
		Sous-total		1			2	3	2	4	2			
Voyeurisme direct (nvCPS)	Victime majeure	Acc.										1		1
		Sous-total										1		1
Voyeurisme via moyen technique ou autre (nvCPS)	Victime < 16a	Acc.								1		1		
	Victime 16a - 18a	Acc.										2	2	
	Victime majeure	Acc.											1	
		Sous-total								1		3	3	
Diffusion de contenu à caractère sexuel (nvCPS)	Victime majeure	Acc.										2		
		Sous-total										2		
Diffusion contenu sex. but méchant/lucrat. (nvCPS)	Victime < 16a	Acc.								1	1	1		
	Victime 16a - 18a	Acc.										1		
	Victime majeure	Acc.										5	1	2
		Sous-total								1	1	7	1	2
Grooming (contact par ICT avec mineur < 16 ans)		Acc.					1			1	1			
		Sous-total					1			1	1			
Grooming offline - sans ICT (nvCPS)	Victime < 16a	Acc.											1	
		Sous-total											1	
Grooming online - avec ICT (nvCPS)		Acc.										1		1
		Sous-total										1		1
Exploitation sexuelle mineurs-prostitution (nvCPS)	Incitation à la débauche/prostit. (nvCPS)	Acc.										1		
		Sous-total										1		



Infr. contre les mœurs

			2000	2015	2016	2017	2018	2019	2020	2021	2022	2023	2024	2025
Images d'abus sexuels de mineurs (nvCPS)	Production/diffusion images abus sexuels (nvCPS)	Acc.										1	4	
	Détention/acquisition images abus sexuels (nvCPS)	Acc.										1	1	
		Sous-total										2	5	
Abus de la prostitution - personne majeure (nvCPS)		Acc.										1	2	
		Sous-total										1	2	
		Total	22	27	28	12	20	23	44	49	33	35	43	13



**Infr. contre autres valeurs morales et sentiments**

			2000	2015	2016	2017	2018	2019	2020	2021	2022	2023	2024	2025
Harcèlement	Harcèlement par téléphone (OLD)	Acc.	5											
		Acc.	3	34	36	21	17	28	37	35	28	50	31	25
	Sous-total	8	34	36	21	17	28	37	35	28	50	31	25	
Violation de sépulture		Acc.		3			1	1				1	1	
		Sous-total		3			1	1				1	1	
Violation du secret professionnel		Acc.		1	1									
		Sous-total		1	1									
Atteinte à l'honneur	Calomnie et diffamation	Acc.	3	13	13	7	9	4	5	12	5	11	4	3
	Déclaration calomnieuse	Acc.			1									1
	Imputation calomnieuse	Acc.	4	2	2	2	4			1		3	1	
	Divulgation méchante	Acc.	1					1						
	Injures (Délit)	Acc.	2	3	4	3	5	1		2	1			
	Non spécifié	Acc.				1	1	1						
	Sous-total	10	18	20	13	19	7	5	15	6	14	5	4	
Vie privée	Violation de domicile par un particulier	Acc.	5	4	3	6	5	3	7	4	1	4	3	2
		Acc.	1		4		2							
	Sous-total	6	4	7	6	7	3	7	4	1	4	3	2	
Tapage nocturne		Acc.	20	13	18	10	6	11	6	6	6	12	6	3
		Sous-total	20	13	18	10	6	11	6	6	6	12	6	3
Violation de communication par particulier		Acc.									1			
		Sous-total									1			
Abus faiblesses de personnes		Acc.				1				1	1	1	2	
		Sous-total				1				1	1	1	2	
Vie privée mœurs: publication identité victime		Tent.										1		
		Sous-total										1		
Cyberlokkig (leurre de mineur par ICT)		Acc.							1			1		
		Sous-total							1			1		
Occupation bien d'autrui (squatter)	Pénétrer / occuper / séjourner (bien non habité)	Acc.								1	2	1	2	
		Sous-total								1	2	1	2	
		Total	44	73	82	51	50	50	56	62	45	85	50	34



Infr. relative au statut juridique de l'enfant

			2000	2015	2016	2017	2018	2019	2020	2021	2022	2023	2024	2025
Non-représentation d'enfants	Par les parents	Acc.	2				1							
	Par une personne qui en a la charge	Acc.					1							
Sous-total			2				2							
Total			2				2							



Vol et extorsion

			2000	2015	2016	2017	2018	2019	2020	2021	2022	2023	2024	2025
Vol avec circ. aggr.	Avec violence	Acc.	7	7	6	4	3	2	1	7	5	4	6	2
		Tent.	2	1		2	2	3			1			
	Sans violence	Acc.	100	187	134	120	136	119	95	67	55	71	52	16
		Tent.	47	180	47	69	65	52	23	33	28	24	24	16
Sous-total			156	375	187	195	206	176	119	107	89	99	82	34
Vol sans circ. aggr.	Avec violence	Acc.	2	6	5	4	3	4	6	3	3	3	5	1
		Tent.	2			3					1			
	Sans violence, Vol à la tire	Acc.	5	25	24	25	13	24	10	8	8	4	23	4
		Tent.			1									
	Sans violence, Vol d'usage	Acc.		1	7	4	2	2		4	2		2	1
		Acc.	11	3	8	14	7	8	5	4	7	7	4	
	Sans violence	Inc.	1											
		Acc.	607	269	258	282	257	274	210	223	196	228	229	86
	Tent.	6	6	7	9	8	8	5	4	9	14	3	2	
Sous-total			634	310	310	338	293	320	236	246	226	256	266	94
Vol non spécifié		Acc.	178				4				1	1	1	1
		Tent.	59											
	Sous-total	237				4					1	1	1	1
Extorsion		Acc.	1		1	4	2	5	3	4	6	8	5	2
		Tent.		4	2		5	5	2	2			5	1
	Sous-total	1	4	3	4	7	10	5	6	6	6	13	6	4
Total			1.028	689	500	537	510	506	360	359	322	369	355	133



**Fraude**

		2000	2015	2016	2017	2018	2019	2020	2021	2022	2023	2024	2025
Blanchiment d'argent	Acc.		1	2		1	2	12	24	12	31	25	3
	Tent.								1	1		1	
	<b>Sous-total</b>		<b>1</b>	<b>2</b>		<b>1</b>	<b>2</b>	<b>12</b>	<b>25</b>	<b>13</b>	<b>31</b>	<b>26</b>	<b>3</b>
Recel	Recel simple	Acc.	1	1	1				2	2			2
	Tent.												1
	Recel qualifié	Acc.		1									
	Non spécifié	Acc.	1	2									
	<b>Sous-total</b>	<b>2</b>	<b>4</b>	<b>1</b>	<b>1</b>				<b>2</b>	<b>2</b>		<b>3</b>	
Grivèlerie	Carburant / lubrifiant	Acc.	1	1									1
	Boissons et aliments	Acc.		5	3	3	17	13	1		6	8	6
	Voiture de location	Acc.	1	2	1	3	1		1	2	4	2	2
	Logements	Acc.		2		1	3	2			1	1	1
	Non spécifié	Acc.	4			1							
	<b>Sous-total</b>	<b>6</b>	<b>10</b>	<b>4</b>	<b>8</b>	<b>21</b>	<b>15</b>	<b>2</b>	<b>2</b>	<b>11</b>	<b>11</b>	<b>10</b>	<b>3</b>
Détournement et destruction frauduleuse	Cel frauduleux	Acc.	27	75	70	70	87	82	92	116	101	95	75
	Tent.	1											
	D'objets saisis	Acc.			1		1						
	De biens mobiliers des époux	Acc.	1										
Non spécifié	Acc.	4	6	4	3	4	2	3	4	10	5	6	
	<b>Sous-total</b>	<b>33</b>	<b>81</b>	<b>75</b>	<b>73</b>	<b>92</b>	<b>84</b>	<b>95</b>	<b>120</b>	<b>111</b>	<b>100</b>	<b>81</b>	<b>4</b>
Escoquerie	Fraude par internet	Acc.		24	27	28	27	35	69	57	62	73	78
	Tent.			2	2	4	4	2	1	2			2
	Escoquerie sans internet	Acc.		16	11	20	9	5	13	5	10	17	9
	Tent.			5	2	2	2	2		2	1	2	2
	Non spécifié	Acc.	23										
	Tent.	3											
	<b>Sous-total</b>	<b>26</b>	<b>47</b>	<b>42</b>	<b>54</b>	<b>42</b>	<b>44</b>	<b>83</b>	<b>66</b>	<b>73</b>	<b>92</b>	<b>91</b>	<b>37</b>
Tromperie	Marchandises vendues / travail fourni	Acc.	1										
	Monnaies	Acc.				1							
	Non spécifié	Acc.		1		1							
	<b>Sous-total</b>	<b>1</b>		<b>1</b>	<b>1</b>	<b>1</b>							
Abus de confiance et infr. apparentées	Abus de confiance	Acc.	22	18	18	13	6	16	12	12	12	20	12
	Abus des faiblesses	Acc.	8			1		4	2	2		3	2
	<b>Sous-total</b>	<b>30</b>	<b>18</b>	<b>18</b>	<b>14</b>	<b>6</b>	<b>20</b>	<b>14</b>	<b>14</b>	<b>14</b>	<b>12</b>	<b>23</b>	<b>14</b>
Infr. liées à l'insolvabilité	Par des tiers	Acc.		1									
	Non spécifié	Acc.		1	2			1		1	1		
	<b>Sous-total</b>		<b>2</b>	<b>2</b>			<b>1</b>		<b>1</b>	<b>1</b>			
Insolvabilité frauduleuse		Acc.		1		1							
	<b>Sous-total</b>		<b>1</b>		<b>1</b>								



Fraude

		2000	2015	2016	2017	2018	2019	2020	2021	2022	2023	2024	2025
Chèques sans provision	Acc.	8											
	Tent.	1											
Sous-total		9											
Total		107	164	145	152	163	166	206	230	223	257	225	52



Dégradation de la propriété

			2000	2015	2016	2017	2018	2019	2020	2021	2022	2023	2024	2025	
Incendie volontaire	Dans lieu habité (de jour)	Acc.		1					1		1	2			
		Tent.			1										
	Dans lieu habité (de nuit)	Acc.								1	1	1			
		Acc.								1					
	Dans un autre lieu (de jour)	Acc.			5	2	1	3	2	2	2	1	2	2	
		Tent.					1								
	Dans un autre lieu (de nuit)	Acc.		1	9	4	1	2		5	2	5	2	2	2
		Tent.							1						
	Dans un autre lieu (moment indéterminé)	Acc.		1	3	1				1	3	1	1		
		Tent.								1					
Non spécifié	Acc.	1													
	Tent.	1													
	Sous-total		2	3	17	8	3	5	6	12	6	11	4	2	
Destruction par explosion volontaire	Dans un autre lieu (de jour)	Acc.	2												
	Sous-total		2												
Incendie involontaire		Acc.	14	15	7	11	14	5	9	9	6	5	4	2	
	Sous-total		14	15	7	11	14	5	9	9	6	5	4	2	
Destruction, dénaturation, dégradation	Avec circ. aggr.	Acc.	9	3	4	2		3	1	2	1		1		
		Acc.	114		1								1		
	Sous-total	123	3	5	2		3	1	2	2	1	1	1		
Vandalisme	Sur véhicules	Acc.	159	95	104	71	94	91	65	78	75	63	70	34	
		Tent.			1										
	Sur autres biens mobiliers	Acc.	102	24	29	34	32	22	34	19	24	27	10	12	
		Tent.	1												
	Graffitis	Acc.		8	5	45	12	7	7	5	7	7	1	1	
		Acc.	34	114	91	101	77	69	58	65	63	43	54	32	
	Autres détériorations sur biens immobiliers	Tent.				1	1								
Acc.		16	9		6	2	8	3	3	2			1		
	Sous-total	312	250	230	258	218	197	167	170	171	140	135	80		
	Total	453	271	259	279	235	210	183	193	184	157	144	84		



Infr. contre la sécurité publique

			2000	2015	2016	2017	2018	2019	2020	2021	2022	2023	2024	2025
Organisation criminelle	Acc.			1	3	2	1	1				1	1	1
	Sous-total			1	3	2	1	1				1	1	1
Association de malfaiteurs	Acc.			4	1	3	3	2	1	1	2	7	2	2
	Sous-total			4	1	3	3	2	1	1	2	7	2	2
Evasion de prisonniers	Evasion simple	Acc.											1	
	Non-respect surveillance électronique	Acc.		1	9	5	5	3		1		1		1
	Non spécifié	Acc.						1						
	Sous-total			1	9	5	5	4		1		1	1	1
Recel	Recel de criminel	Acc.											1	
	Recel de cadavre	Acc.				1								
	Sous-total					1							1	
Menaces	Menace d'attentat	Acc.	1						5	2		1	2	
	Verbales	Acc.	49	30	21	23	25	21	19	31	29	21	30	8
	Ecrites	Acc.	3	11	9	13	14	9	8	14	3	11	10	7
	Par gestes, emblèmes	Acc.	3	9	13	14	7	7	8	7	7	10	9	6
	Alerte à la bombe	Acc.			1		1		3	4		1	4	2
	Non spécifié	Acc.	1		1				1					
	Sous-total		57	50	45	50	47	37	44	58	39	44	55	23
	Total		57	56	58	61	56	44	45	60	41	53	60	27



Infr. contre l'autorité publique

		2000	2015	2016	2017	2018	2019	2020	2021	2022	2023	2024	2025
Violence c/ personnes investies autorité publique	Acc.								1				2
	Sous-total								1				2
Rébellion	Rébellion armée	Acc.		2	1	1	1	1		1		1	
	Rébellion non armée	Acc.	8	12	9	12	12	11	17	17	15	21	21
	Non spécifié	Acc.			2						1		
	Sous-total		8	12	11	15	13	12	18	17	17	21	22
Outrages	Acc.	5	3	3	3		5	12	5	7	13	9	6
	Sous-total	5	3	3	3		5	12	5	7	13	9	6
Refus de coopération (informatique et télécom)	Acc.			1								1	
	Sous-total			1								1	
Autres infractions	Bris de scellés	Acc.		3		1	3	3			2		
	Imprimés sans éditeur responsable	Acc.				1							
	Industrie, commerce et enchères publiques	Acc.					1						
	Sous-total		3		1	4	4			2			
<b>Total</b>		<b>13</b>	<b>18</b>	<b>15</b>	<b>19</b>	<b>17</b>	<b>21</b>	<b>30</b>	<b>23</b>	<b>26</b>	<b>34</b>	<b>32</b>	<b>12</b>



Infr. contre la foi publique

			2000	2015	2016	2017	2018	2019	2020	2021	2022	2023	2024	2025
Faux en écritures	Faux en écritures	Acc.	12	13	13	7	4	8	4	4	6	7	8	4
	Usage de faux en écrit. et écrit. falsifiées	Acc.	1	8	3	3	2	6	3	1	2	2	3	1
		<b>Sous-total</b>	<b>13</b>	<b>21</b>	<b>16</b>	<b>10</b>	<b>6</b>	<b>14</b>	<b>7</b>	<b>5</b>	<b>8</b>	<b>9</b>	<b>11</b>	<b>5</b>
Usurpation	Immixtion dans fonctions publiques	Acc.	1											
	De fonctions	Acc.			1		2			1			1	2
	De titres	Acc.			1									
	De grades	Acc.								1				
	De nom	Acc.	4	4	11	16	6	9	19	9	10	8	12	4
	<b>Sous-total</b>	<b>5</b>	<b>4</b>	<b>13</b>	<b>16</b>	<b>8</b>	<b>9</b>	<b>20</b>	<b>10</b>	<b>10</b>	<b>9</b>	<b>14</b>	<b>4</b>	
Contrefaçon / falsification	Contrefaçon	Acc.	1	1	1		1	1		2	2	5	5	1
	Falsification	Acc.	1				1	1			2	3	3	
		<b>Sous-total</b>	<b>2</b>	<b>1</b>	<b>1</b>		<b>2</b>	<b>2</b>		<b>2</b>	<b>4</b>	<b>8</b>	<b>8</b>	<b>1</b>
Fausses monnaies	Emission	Acc.	9	5	4	2	4	5	1		5	1		1
		Tent.	1									1		
	Autres	Acc.				1	1				1	2		
	<b>Sous-total</b>	<b>10</b>	<b>5</b>	<b>4</b>	<b>3</b>	<b>5</b>	<b>5</b>	<b>1</b>		<b>6</b>	<b>4</b>		<b>1</b>	
Faux en justice	Faux témoignage	Acc.	1											
	Fausse déclaration	Acc.		1	1						1			
	Faux serment	Acc.		1										
	<b>Sous-total</b>	<b>1</b>	<b>2</b>	<b>1</b>						<b>1</b>				
	<b>Total</b>	<b>31</b>	<b>33</b>	<b>35</b>	<b>29</b>	<b>21</b>	<b>30</b>	<b>28</b>	<b>17</b>	<b>29</b>	<b>30</b>	<b>33</b>	<b>11</b>	



**Middelkerke**

**Infraction Code pénal**

**Infr. contre la famille**

		2000	2015	2016	2017	2018	2019	2020	2021	2022	2023	2024	2025
Abandon de famille	Acc.	1							1				
	Sous-total	1							1				
Refus du droit aux relations personnelles	Acc.	59	8	14	11	16	7	10	5	14	14	13	7
	Sous-total	59	8	14	11	16	7	10	5	14	14	13	7
Non-acquittement pension alimentaire	Acc.	6		2			2		4	1	4	2	1
	Sous-total	6		2			2		4	1	4	2	1
Non spécifié	Acc.	1							1				
	Sous-total	1							1				
	<b>Total</b>	<b>67</b>	<b>8</b>	<b>16</b>	<b>11</b>	<b>16</b>	<b>9</b>	<b>10</b>	<b>11</b>	<b>15</b>	<b>18</b>	<b>15</b>	<b>8</b>

**Criminalité informatique**

		2000	2015	2016	2017	2018	2019	2020	2021	2022	2023	2024	2025
Hacking	Acc.		6	6	4	5	7	26	8	19	22	30	24
	Tent.					1		1			1		
	Sous-total		6	6	4	6	7	27	8	19	23	30	24
Faux en informatique	Acc.		3	2	3	1	8	16	4	7	4	5	3
	Tent.			1		1		2					
	Sous-total		3	3	3	2	8	18	4	7	4	5	3
Fraude informatique	Acc.		15	18	9	22	37	91	92	138	117	107	42
	Tent.		1	2	2	5	5	6		2		2	1
	Sous-total		16	20	11	27	42	97	92	140	117	109	43
Sabotage	Acc.			2		1	2		2		1		
	Sous-total			2		1	2		2		1		
	<b>Total</b>		<b>25</b>	<b>31</b>	<b>18</b>	<b>36</b>	<b>59</b>	<b>142</b>	<b>106</b>	<b>166</b>	<b>145</b>	<b>144</b>	<b>70</b>



Exercice illégal de l'autorité publique

		2000	2015	2016	2017	2018	2019	2020	2021	2022	2023	2024	2025
Usurpation de pouvoir	Acc.						1						
	Sous-total						1						
Corruption publique	Acc.			1	1	1	1						
	Sous-total			1	1	1	1						
Coalition	Acc.	1											
	Sous-total	1											
Détention par fonctionnaire public	Acc.									1			
	Sous-total									1			
Violation de domicile par fonctionnaire public	Acc.	2											
	Sous-total	2											
Actes arbitraires	Acc.	1											
	Sous-total	1											
Prise d'intérêt	Acc.		1	1		1	1						
	Sous-total		1	1		1	1						
Abus de l'autorité	Acc.	1											
	Sous-total	1											
	Total	5		1	2	1	3	2		1			

Marchand de sommeil

		2000	2015	2016	2017	2018	2019	2020	2021	2022	2023	2024	2025
Sans circ. aggr.	Acc.			1									
	Sous-total			1									
Avec circ. aggr.	Acc.										1		
	Sous-total										1		
	Total			1							1		



Traite des êtres humains

		2000	2015	2016	2017	2018	2019	2020	2021	2022	2023	2024	2025
Exploitation de la mendicité	Acc.						1						
	Sous-total						1						
Exploitation sexuelle	Acc.		1	2		1	1				1		
	Sous-total		1	2		1	1				1		
Exploitation économique	Acc.		1								2	2	
	Sous-total		1								2	2	
	Total		2	2		1	2				3	2	

Autres infractions Code pénal

		2000	2015	2016	2017	2018	2019	2020	2021	2022	2023	2024	2025
	Acc.		1				1				1		
	Sous-total		1				1				1		
	Total		1				1				1		

Contravention Code pénal

		2000	2015	2016	2017	2018	2019	2020	2021	2022	2023	2024	2025
Injures (Contravention)	Acc.	14											
	Sous-total	14											
Destruction d'animaux (Contravention)	Tent.	1											
	Sous-total	1											
Dissimulation visage dans lieu public	Acc.										1		
	Sous-total										1		
Autres contraventions CP	Acc.	6			1								
	Sous-total	6			1								
	Total	21			1						1		



# ***STATISTIQUES POLICIERES DE CRIMINALITE***

---

*LIEU DE PERPETRATION: COMMUNE*

**Middelkerke**

***ANNEXE II: DETAIL PAR CATEGORIE DE DELIT  
LOIS SPECIALES***



Middelkerke

Infraction Lois spéciales

Drogues

			2000	2015	2016	2017	2018	2019	2020	2021	2022	2023	2024	2025
Détention		Acc.	32	20	25	31	44	48	33	60	73	84	61	23
		Sous-total	32	20	25	31	44	48	33	60	73	84	61	23
Usage	Usage en groupe	Acc.	7											
	Usage individuel	Acc.	3											
	Faciliter l'usage	Acc.				2	4		2				1	
	Désordre, scandale ou danger dans un espace public	Acc.		1	5		6		9	8	6	2	6	
		Sous-total	10	1	5	2	10		11	8	6	2	7	
Importation et exportation		Acc.	6	1	2	8	2	2	2	1	2	3	3	
		Sous-total	6	1	2	8	2	2	2	1	2	3	3	
Fabrication		Acc.	1	1	5	3	8	5	1	1	1	1	1	1
		Sous-total	1	1	5	3	8	5	1	1	1	1	1	1
Commerce		Acc.	7	10	10	15	12	15	18	11	24	26	17	4
		Sous-total	7	10	10	15	12	15	18	11	24	26	17	4
Autres		Acc.	1	2	8	5	1	2	5	2	2	1	2	3
		Sous-total	1	2	8	5	1	2	5	2	2	1	2	3
		Total	57	35	55	64	77	72	70	83	108	117	91	31



Législation sur les étrangers

			2000	2015	2016	2017	2018	2019	2020	2021	2022	2023	2024	2025	
Transmigration illégale	Mariages simulés/blancs sans récompense/contrainte	Acc.		1											
	Accès au territoire	Acc.	37	19	36	24	53	52	17	11	9	17	36	3	
		Tent.	2		1	1	1								
	Séjour	Acc.	3	53	44	24	26	22	23	17	18	21	17	2	
		Tent.			1										
	Éloignement	Acc.				1	1								
		Pas de port de documents d'identité ou de voyage	Acc.					1	1		1				
Inscription au registre des étrangers	Acc.	1	11	3	4	10	2	7	11	15	12	11	1		
	Sous-total		43	84	85	52	91	79	48	39	43	50	64	6	
Trafic d'êtres humains		Acc.		6	6	4	2		1	3	2		1		
		Tent.		1	1	1	1	2			1	1			
		Sous-total		7	7	5	3	2	1	3	3	1	1		
Traite d'êtres humains	Acc.	4													
	Sous-total	4													
Aide au séjour illégal	Acc.			2					1		1	2			
	Sous-total			2					1		1	2			
	Total		47	93	92	57	94	81	50	42	47	53	65	6	



Environnement

			2000	2015	2016	2017	2018	2019	2020	2021	2022	2023	2024	2025	
<b>Déchets</b>	Transport de déchets	Acc.				2									
	Déchets par professionnel	Acc.		2	1	2	3	2	2	2	1	1			
	Déchets par particulier	Acc.		3	5	11	2	4	6	2	4	7	6	3	
	Déchets par personne indéterminée	Acc.	31												
	Déchets: permis/autorisation	Acc.						1							
	Non spécifié	Acc.	3												
	<b>Sous-total</b>		<b>34</b>	<b>5</b>	<b>6</b>	<b>15</b>	<b>5</b>	<b>7</b>	<b>8</b>	<b>4</b>	<b>5</b>	<b>8</b>	<b>6</b>	<b>3</b>	
<b>Feux d'artifice</b>		Acc.								1	1				
	<b>Sous-total</b>									<b>1</b>	<b>1</b>				
<b>Autres que déchets</b>	Urbanisme	Acc.	31	5	6	9	9	6	7	7	7	4		1	
	Permis d'environnement	Acc.						3	2		1				
	Bruit	Acc.	2				4	6				1			
	Pollution de l'eau	Acc.	4			1	1	1	2			3			
	Pollution du sol	Acc.						1					1		
	Autres nuisances en matière d'environnement	Acc.	7	2					1		1				
	<b>Sous-total</b>		<b>44</b>	<b>7</b>	<b>6</b>	<b>10</b>	<b>14</b>	<b>17</b>	<b>12</b>	<b>7</b>	<b>9</b>	<b>8</b>	<b>1</b>	<b>1</b>	
<b>Biodiversité / Faune et flore</b>	Bien-être animal	Acc.	4	5	6	3	6	9	13	7	9	11	13	6	
	Protection de la nature	Acc.	6		1	2				2		2			
	Permis / autorisation animaux	Acc.						1							
	Destruction d'animaux	Acc.			2	1	1			1		1			
		Tent.			1										
	Santé des animaux	Acc.											5	1	
	<b>Sous-total</b>		<b>10</b>	<b>6</b>	<b>9</b>	<b>6</b>	<b>7</b>	<b>10</b>	<b>13</b>	<b>10</b>	<b>9</b>	<b>14</b>	<b>18</b>	<b>7</b>	
	<b>Total</b>		<b>88</b>	<b>18</b>	<b>21</b>	<b>31</b>	<b>26</b>	<b>34</b>	<b>33</b>	<b>22</b>	<b>24</b>	<b>30</b>	<b>25</b>	<b>11</b>	



**Armes et explosifs**

			2000	2015	2016	2017	2018	2019	2020	2021	2022	2023	2024	2025
<b>Détention illégale</b>	Arme à feu	Acc.		8	1	4	3	6	4		4		4	2
	Arme blanche ou non à feu	Acc.		7	18	4	9	3	10		10	6	4	5
	Munition	Acc.				1			2		1	2	1	1
	Non spécifié	Acc.	9				1						1	
	<b>Sous-total</b>		<b>9</b>	<b>15</b>	<b>19</b>	<b>9</b>	<b>13</b>	<b>9</b>	<b>16</b>		<b>15</b>	<b>8</b>	<b>10</b>	<b>8</b>
<b>Port / transport illégal</b>	Arme à feu	Acc.		1	2	5	1		1		1	1		
	Arme blanche ou non à feu	Acc.		13	23	11	13	13	10	12	16	21	8	7
	Munition	Acc.										1		
	Objets et/ou substances non conçus comme armes	Acc.												1
	Non spécifié	Acc.	18											
	<b>Sous-total</b>		<b>18</b>	<b>14</b>	<b>25</b>	<b>16</b>	<b>14</b>	<b>13</b>	<b>11</b>	<b>12</b>	<b>17</b>	<b>23</b>	<b>8</b>	<b>8</b>
<b>Commerce illégal</b>	Arme à feu	Acc.							2	2		1		
	Arme blanche ou non à feu	Acc.							1					
	Munition	Acc.							1			1		
	<b>Sous-total</b>							<b>4</b>	<b>2</b>		<b>2</b>			
<b>Autre</b>	Vente à un mineur d'arme non à feu	Acc.					1							
	Mesures de sécurité	Acc.				1								
	Stockage	Acc.					3							
	Non spécifié	Acc.	7											
	<b>Sous-total</b>		<b>7</b>			<b>1</b>	<b>4</b>							
	<b>Total</b>		<b>34</b>	<b>29</b>	<b>44</b>	<b>26</b>	<b>31</b>	<b>22</b>	<b>31</b>	<b>14</b>	<b>32</b>	<b>33</b>	<b>18</b>	<b>16</b>



Protection de la personne

			2000	2015	2016	2017	2018	2019	2020	2021	2022	2023	2024	2025
Discrimination	Racisme et xénophobie	Acc.	2			1	1	2		1		1		
	Non spécifié	Acc.	1											
	Autre discrimination	Acc.										1		
		Sous-total	3			1	1	2		1		2		
Droits d'auteur		Acc.	5											
		Sous-total	5											
Protection de la vie privée		Acc.	1		1							2		
		Sous-total	1		1							2		
Caméras de surveillance		Acc.							1	2				
		Sous-total							1	2				
Droit à l'image		Acc.											1	
		Sous-total											1	
Autres		Acc.	1		1	1								
		Sous-total	1		1	1								
		Total	10		2	2	1	2	1	3		4	1	



**Middelkerke**

**Infraction Lois spéciales**

**Hormones et dopage**

		2000	2015	2016	2017	2018	2019	2020	2021	2022	2023	2024	2025
<b>Détention</b>	Acc.				1	1	1	1	1	1			
	Sous-total:				1	1	1	1	1	1			
<b>Fabrication et distribution</b>	Acc.			1		2							
	Sous-total:			1		2							
	Total:			1	1	3	1	1	1	1			

**Sécurité privée**

		2000	2015	2016	2017	2018	2019	2020	2021	2022	2023	2024	2025
<b>Entreprises de gardiennage / de sécurité</b>	Acc.	4											
	Sous-total:	4											
	Total:	4											

**Protection de la jeunesse**

		2000	2015	2016	2017	2018	2019	2020	2021	2022	2023	2024	2025
<b>Législation sur l'obligation scolaire</b>	Acc.				1	1			3	5	7	4	9
	Sous-total:				1	1			3	5	7	4	9
<b>Législation sur la protection de la jeunesse</b>	Acc.	5	27	27	44	33	46	35	63	72	79	89	41
	Sous-total:	5	27	27	44	33	46	35	63	72	79	89	41
<b>Non spécifié</b>	Acc.										1		1
	Sous-total:										1		1
	Total:	5	27	27	45	34	46	35	66	77	87	93	51



Code pénal social

		2000	2015	2016	2017	2018	2019	2020	2021	2022	2023	2024	2025
<b>Harcèlement au travail</b>	Acc.			1			1		1	1			
	Sous-total:			1			1		1	1			
<b>Travail illégal</b>	Acc.		2		2		1						1
	Sous-total:		2		2		1						1
<b>Fraude sociale aux cotisations (travail au noir)</b>	Acc.		1		6	1	2	10	1		5	1	2
	Sous-total:		1		6	1	2	10	1		5	1	2
<b>Sécurité sociale</b>	Acc.	2											
	Sous-total:	2											
<b>Infr. contre foi publique en droit pénal social</b>	Acc.			1	2					1		1	
	Sous-total:			1	2					1		1	
<b>Escroquerie en droit pénal social</b>	Acc.		4	6	4	6	2	5	5	2	3	1	
	Sous-total:		4	6	4	6	2	5	5	2	3	1	
<b>Autres</b>	Acc.				1	1							
	Sous-total:				1	1							
	Total:	2	7	8	15	8	6	15	7	4	8	3	3

Ivresse et alcool

		2000	2015	2016	2017	2018	2019	2020	2021	2022	2023	2024	2025
<b>Ivresse publique</b>	Acc.	43	75	73	87	111	74	84	86	103	98	103	42
	Sous-total:	43	75	73	87	111	74	84	86	103	98	103	42
<b>Servir de l'alcool à une personne ivre</b>	Acc.										1		2
	Sous-total:										1		2
<b>Autres</b>	Acc.	2											
	Sous-total:	2											
	Total:	45	75	73	87	111	74	84	86	103	99	103	44



Registre de population

		2000	2015	2016	2017	2018	2019	2020	2021	2022	2023	2024	2025
	Acc.	71	118	116	114	136	116	89	106	99	125	118	56
	Sous-total:	71	118	116	114	136	116	89	106	99	125	118	56
	Total:	71	118	116	114	136	116	89	106	99	125	118	56

Carte d'identité

		2000	2015	2016	2017	2018	2019	2020	2021	2022	2023	2024	2025
<b>Pas en possession</b>	Acc.	2	3	1				2			1		
	Sous-total:	2	3	1				2			1		
<b>Refus de présentation</b>	Acc.			1									
	Sous-total:			1									
<b>Autres</b>	Acc.							1					
	Sous-total:							1					
	Total:	2	3	2				3			1		



**Santé publique**

		2000	2015	2016	2017	2018	2019	2020	2021	2022	2023	2024	2025
<b>Art de guérir, art infirmier, etc.</b>	Acc.											3	
	Sous-total:											3	
<b>Politique de la santé</b>	Acc.							1					
	Sous-total:							1					
<b>Interdiction de fumer</b>	Acc.		1	5				1					1
	Sous-total:		1	5				1					1
<b>Vaccination obligatoire</b>	Acc.		1										
	Sous-total:		1										
<b>Denrées alimentaires</b>	Acc.	1	1								1		
	Sous-total:	1	1								1		
<b>Refus ou négligence respect mesures</b>	Acc.							191	128	3			
	Sous-total:							191	128	3			
<b>Autres</b>	Acc.				1			32	27	1			
	Sous-total:				1			32	27	1			
	Total:	1	3	5	1			225	155	4	1	3	1

**Travail**

		2000	2015	2016	2017	2018	2019	2020	2021	2022	2023	2024	2025
<b>Commerce ambulant</b>	Acc.	2	1						2		1		
	Sous-total:	2	1						2		1		
<b>Fraude sociale aux cotisations (travail au noir)</b>	Acc.	1	2									1	
	Sous-total:	1	2									1	
<b>Accès à l'exercice d'une profession</b>	Acc.	1											
	Sous-total:	1											
<b>Autres</b>	Acc.		1										
	Sous-total:		1										
	Total:	4	4						2		1	1	



Protection des revenus publics

		2000	2015	2016	2017	2018	2019	2020	2021	2022	2023	2024	2025
<b>Douane et accises</b>	Acc.	2											
	Sous-total:	2											
<b>Taxe de circulation / TMC</b>	Acc.		2										
	Sous-total:		2										
<b>Fraude sociale aux allocations</b>	Acc.				1	1							
	Sous-total:				1	1							
<b>Fraude TVA</b>	Acc.		2							1			
	Sous-total:		2							1			
<b>Fraude fiscale - impôts sur le revenu</b>	Acc.	1		1	1	2	1				1		
	Sous-total:	1		1	1	2	1				1		
<b>Non spécifié</b>	Acc.	1		4				1			1		
	Sous-total:	1		4				1			1		
	Total:	4	4	5	1	3	2	1		1	2		

Législation économique

		2000	2015	2016	2017	2018	2019	2020	2021	2022	2023	2024	2025
<b>Sociétés</b>	Acc.										1	2	2
	Sous-total:										1	2	2
<b>Autres</b>	Acc.	1	1									1	
	Sous-total:	1	1									1	
	Total:	1	1								1	3	2



Pratiques commerciales

		2000	2015	2016	2017	2018	2019	2020	2021	2022	2023	2024	2025
<b>Pratiques du marché et protection du consommateur</b>	<b>Acc.</b>	6											
	<b>Sous-total:</b>	6											
<b>Réglementation des prix</b>	<b>Acc.</b>	1											
	<b>Sous-total:</b>	1											
<b>Registre de commerce</b>	<b>Acc.</b>	1	6	4	4	5	2	4	5	2	6	11	2
	<b>Sous-total:</b>	1	6	4	4	5	2	4	5	2	6	11	2
<b>Non spécifié</b>	<b>Acc.</b>				1								
	<b>Sous-total:</b>				1								
<b>Autres</b>	<b>Acc.</b>	2				1	1						
	<b>Sous-total:</b>	2				1	1						
	<b>Total:</b>	10	6	4	5	6	3	4	5	2	6	11	2

Code pénal militaire et milice

		2000	2015	2016	2017	2018	2019	2020	2021	2022	2023	2024	2025
<b>Code pénal militaire</b>	<b>Acc.</b>								1				
	<b>Sous-total:</b>								1				
	<b>Total:</b>								1				



Autres lois spéciales

		2000	2015	2016	2017	2018	2019	2020	2021	2022	2023	2024	2025
<b>Transport</b>	Acc.	14	7	2	4		2		2	1			
	Sous-total:	14	7	2	4		2		2	1			
<b>Prévention: incendies, explosions, accidents</b>	Acc.	1						1					
	Sous-total:	1						1					
<b>Loteries et jeux de hasard</b>	Acc.	1	1	1			3						
	Sous-total:	1	1	1			3						
<b>Infr. dans le secteur audiovisuel</b>	Acc.	1											
	Sous-total:	1											
<b>Dégradation involontaire câbles télécommunication</b>	Acc.		2	7	6	6	1	3	4	1	5	5	1
	Sous-total:		2	7	6	6	1	3	4	1	5	5	1
<b>Infractions Loi police chemins de fer</b>	Acc.			2			1			1			
	Sous-total:			2			1			1			
<b>Moyens de communications électroniques</b>	Acc.								1	1	3	1	
	Sous-total:								1	1	3	1	
<b>Autres</b>	Acc.	93	1	2	1			2		1	3		
	Sous-total:	93	1	2	1			2		1	3		
	<b>Total:</b>	<b>110</b>	<b>11</b>	<b>14</b>	<b>11</b>	<b>6</b>	<b>7</b>	<b>6</b>	<b>7</b>	<b>5</b>	<b>11</b>	<b>6</b>	<b>1</b>

# ***STATISTIQUES POLICIERES DE CRIMINALITE***

---

***LIEU DE PERPETRATION: COMMUNE***

**Middelkerke**

***ANNEXE III: DETAIL  
FIGURES CRIMINELLES / PHENOMENES***



Middelkerke

FC Vol moyen de transport

		2000	2015	2016	2017	2018	2019	2020	2021	2022	2023	2024	2025
Vol de voiture	Acc.	36	5	7	5		5		3	6	3	2	1
	Tent.	14	4			1	1					1	
	<b>Total</b>	<b>50</b>	<b>9</b>	<b>7</b>	<b>5</b>	<b>1</b>	<b>6</b>		<b>3</b>	<b>6</b>	<b>3</b>	<b>3</b>	<b>1</b>
Vol de moto	Acc.	2	1		1	1	1		1	1			
	<b>Total</b>	<b>2</b>	<b>1</b>		<b>1</b>	<b>1</b>	<b>1</b>		<b>1</b>	<b>1</b>			
Carjacking	Acc.			1									
	Tent.						1						
	<b>Total</b>			<b>1</b>			<b>1</b>						
Homejacking	Acc.									1			
	<b>Total</b>									<b>1</b>			
Vol dans les garages	Acc.			1	1								
	<b>Total</b>			<b>1</b>	<b>1</b>								
Vol de vélomoteur	Acc.	39	5	5	6	2	5	9	1	3		5	3
	Tent.			1	1	1	1		1				
	<b>Total</b>	<b>39</b>	<b>5</b>	<b>6</b>	<b>7</b>	<b>3</b>	<b>6</b>	<b>9</b>	<b>2</b>	<b>3</b>		<b>5</b>	<b>3</b>
Vol de vélo	Acc.	115	72	84	83	65	74	74	68	48	45	57	16
	Inc.	1											
	Tent.		1	5	2	1	2	1		3	1		
	<b>Total</b>	<b>116</b>	<b>73</b>	<b>89</b>	<b>85</b>	<b>66</b>	<b>76</b>	<b>75</b>	<b>68</b>	<b>51</b>	<b>46</b>	<b>57</b>	<b>16</b>



**FC Cambriolage**

		2000	2015	2016	2017	2018	2019	2020	2021	2022	2023	2024	2025
<b>Cambriolage dans habitation</b>	Acc.	58	49	48	39	46	36	27	19	9	26	26	8
	Tent.	26	32	31	29	27	22	3	15	6	10	9	10
	<b>Total</b>	<b>84</b>	<b>81</b>	<b>79</b>	<b>68</b>	<b>73</b>	<b>58</b>	<b>30</b>	<b>34</b>	<b>15</b>	<b>36</b>	<b>35</b>	<b>18</b>
<b>Cambriolage ds entreprise ou commerce</b>	Acc.	26	21	7	12	14	15	10	6	7	3	6	1
	Tent.	14	7	5	14	6	4	8	6	3	3	5	3
	<b>Total</b>	<b>40</b>	<b>28</b>	<b>12</b>	<b>26</b>	<b>20</b>	<b>19</b>	<b>18</b>	<b>12</b>	<b>10</b>	<b>6</b>	<b>11</b>	<b>4</b>
<b>Cambriolage ds service public ou bâtiment administ</b>	Acc.	4	6	4	3	7	5	5	4	2	1	1	
	Tent.		3		3	7	1	1			1	1	
	<b>Total</b>	<b>4</b>	<b>9</b>	<b>4</b>	<b>6</b>	<b>14</b>	<b>6</b>	<b>6</b>	<b>4</b>	<b>2</b>	<b>2</b>	<b>2</b>	
<b>Cambriolage dans bâtiment (total)</b>	Acc.	88	76	59	54	67	56	41	29	18	30	33	9
	Tent.	40	42	36	46	40	27	12	21	9	14	15	13
	<b>Total</b>	<b>128</b>	<b>118</b>	<b>95</b>	<b>100</b>	<b>107</b>	<b>83</b>	<b>53</b>	<b>50</b>	<b>27</b>	<b>44</b>	<b>48</b>	<b>22</b>

**FC Vol autre**

		2000	2015	2016	2017	2018	2019	2020	2021	2022	2023	2024	2025
<b>Vol à main armée</b>	Acc.	5		1	2	1	3		3	4			1
	Tent.	2			1				1	1			
	<b>Total</b>	<b>7</b>		<b>1</b>	<b>3</b>	<b>1</b>	<b>3</b>		<b>4</b>	<b>5</b>			<b>1</b>
<b>Vol avec violence sans arme</b>	Acc.	23	13	11	10	8	10	11	12	8	16	15	4
	Tent.	2	5	3	1	10	8	2	3	2	5	1	1
	<b>Total</b>	<b>25</b>	<b>18</b>	<b>14</b>	<b>11</b>	<b>18</b>	<b>18</b>	<b>13</b>	<b>15</b>	<b>10</b>	<b>21</b>	<b>16</b>	<b>5</b>
<b>Vol dans ou sur un véhicule</b>	Acc.	130	40	36	26	40	40	28	20	22	24	15	6
	Tent.	32	8	3	7	5	14	4	6	11	7	2	2
	<b>Total</b>	<b>162</b>	<b>48</b>	<b>39</b>	<b>33</b>	<b>45</b>	<b>54</b>	<b>32</b>	<b>26</b>	<b>33</b>	<b>31</b>	<b>17</b>	<b>8</b>
<b>Vol d'armes et explosifs</b>	Acc.	3	1	2	2	4	1		2	4			
	Tent.												
	<b>Total</b>	<b>3</b>	<b>1</b>	<b>2</b>	<b>2</b>	<b>4</b>	<b>1</b>		<b>2</b>	<b>4</b>			
<b>Arrachage de sac à main</b>	Acc.	2	1		2								1
	Tent.												
	<b>Total</b>	<b>2</b>	<b>1</b>		<b>2</b>								<b>1</b>



**FC Vol autre**

		2000	2015	2016	2017	2018	2019	2020	2021	2022	2023	2024	2025
Vol à l'arraché	Acc.	7	7	5	6	4	7	1	1	1	3	4	2
	Tent.					2							
	<b>Total</b>	<b>7</b>	<b>7</b>	<b>5</b>	<b>6</b>	<b>6</b>	<b>7</b>	<b>1</b>	<b>1</b>	<b>1</b>	<b>3</b>	<b>4</b>	<b>2</b>
Vol à la tire	Acc.	39	26	25	25	13	25	10	8	9	4	23	5
	Tent.			1									
	<b>Total</b>	<b>39</b>	<b>26</b>	<b>26</b>	<b>25</b>	<b>13</b>	<b>25</b>	<b>10</b>	<b>8</b>	<b>9</b>	<b>4</b>	<b>23</b>	<b>5</b>
Vol à l'étalage	Acc.	30	39	45	79	65	68	61	43	42	70	77	27
	Tent.	1	1		4	4	2	1	1			1	
	<b>Total</b>	<b>31</b>	<b>40</b>	<b>45</b>	<b>83</b>	<b>69</b>	<b>70</b>	<b>62</b>	<b>44</b>	<b>42</b>	<b>70</b>	<b>78</b>	<b>27</b>
Vol par ruse	Acc.	2	3	8	15	8	8	10	11	1	4	8	10
	Tent.	1			1	1	5	1	1		3		
	<b>Total</b>	<b>3</b>	<b>3</b>	<b>8</b>	<b>16</b>	<b>9</b>	<b>13</b>	<b>11</b>	<b>12</b>	<b>1</b>	<b>7</b>	<b>8</b>	<b>10</b>
Vol de métaux	Acc.		1		3	2	3		7	4	12	2	2
	Tent.												
	<b>Total</b>		<b>1</b>		<b>3</b>	<b>2</b>	<b>3</b>		<b>7</b>	<b>4</b>	<b>12</b>	<b>2</b>	<b>2</b>
Vol sur les chantiers	Acc.	4	2		5	9	6	4	11	7	14		3
	Tent.					1	1	1			2		1
	<b>Total</b>	<b>4</b>	<b>2</b>		<b>5</b>	<b>10</b>	<b>7</b>	<b>5</b>	<b>11</b>	<b>7</b>	<b>16</b>		<b>4</b>
Home-invasion	Acc.										1	1	1
	Tent.												
	<b>Total</b>										<b>1</b>	<b>1</b>	<b>1</b>
Vol d'animaux	Acc.	2	2	2	2		1			1		1	
	Tent.	1											
	<b>Total</b>	<b>3</b>	<b>2</b>	<b>2</b>	<b>2</b>		<b>1</b>			<b>1</b>		<b>1</b>	
Vol de cargaison	Acc.		2	1	3			2			2	1	
	Tent.							1					
	<b>Total</b>		<b>2</b>	<b>1</b>	<b>3</b>			<b>3</b>			<b>2</b>	<b>1</b>	



**Criminalité ICT**

		2000	2015	2016	2017	2018	2019	2020	2021	2022	2023	2024	2025
<b>Fraude de cartes de paiements</b>	Acc.	1	3	3	2	9	6	21	22	47	25	14	2
	Tent.			2	1	1	3			2			
	<b>Total</b>	<b>1</b>	<b>3</b>	<b>5</b>	<b>3</b>	<b>10</b>	<b>9</b>	<b>21</b>	<b>22</b>	<b>49</b>	<b>25</b>	<b>14</b>	<b>2</b>
<b>Phishing</b>	Acc.			1		7	20	50	52	27	36	46	10
	Tent.					2	1	1					
	<b>Total</b>			<b>1</b>		<b>9</b>	<b>21</b>	<b>51</b>	<b>52</b>	<b>27</b>	<b>36</b>	<b>46</b>	<b>10</b>
<b>Ransomware</b>	Acc.						3		1	1			
	Tent.												
	<b>Total</b>						<b>3</b>		<b>1</b>	<b>1</b>			
<b>Shouldersurfing</b>	Acc.				1	1	3	1	1		1	1	
	Tent.						2						
	<b>Total</b>				<b>1</b>	<b>1</b>	<b>5</b>	<b>1</b>	<b>1</b>		<b>1</b>	<b>1</b>	
<b>Skimming</b>	Acc.			1							2		
	Tent.			1									
	<b>Total</b>			<b>2</b>							<b>2</b>		



FC Autre

		2000	2015	2016	2017	2018	2019	2020	2021	2022	2023	2024	2025
Violence contre les métiers d'intérêt général	Acc.	2	3	2	5	5	3	6	3	9	10	5	5
	Total	2	3	2	5	5	3	6	3	9	10	5	5
Viol collectif	Acc.			1					1				
	Tent.			1									
	Total			2					1				
Graffiti	Acc.		8	5	45	12	7	8	6	7	7	1	1
	Total		8	5	45	12	7	8	6	7	7	1	1
Dégradation de voiture	Acc.	54	89	97	67	85	86	62	74	72	55	61	28
	Total	54	89	97	67	85	86	62	74	72	55	61	28
Rixe au couteau	Acc.		1	1	2		1	2		1	1	1	
	Tent.			1				2	1				
	Total		1	2	2		1	4	1	1	1	1	

PH Violence intrafamiliale (VIF)

		2000	2015	2016	2017	2018	2019	2020	2021	2022	2023	2024	2025
VIF: physique, dans le couple	Acc.	3	33	41	44	38	43	41	37	38	36	39	22
	Tent.		1						1				
	Total	3	34	41	44	38	43	41	38	38	36	39	22
VIF: physique, envers des descendants	Acc.	1	2	4	3	5	4	5	3	5	3	4	1
	Tent.											1	
	Total	1	2	4	3	5	4	5	3	5	3	5	1
VIF: physique, envers d'autres membres	Acc.	25	12	6	11	11	10	4	8	7	8	10	4
	Total	25	12	6	11	11	10	4	8	7	8	10	4
VIF: sexuelle, dans le couple	Acc.										2	1	
	Total										2	1	
VIF: sexuelle, envers des descendants	Acc.			2		1	2	1					
	Total			2		1	2	1					



**PH Violence intrafamiliale (VIF)**

		2000	2015	2016	2017	2018	2019	2020	2021	2022	2023	2024	2025
<b>VIF: sexuelle, envers d'autres membres</b>	Acc.		1								1		
	Total		1								1		
<b>VIF: psychique, dans le couple</b>	Acc.	61	14	18	23	24	12	16	12	18	19	18	13
	Total	61	14	18	23	24	12	16	12	18	19	18	13
<b>VIF: psychique, envers des descendants</b>	Acc.				1	1	1	3	2			2	1
	Total				1	1	1	3	2			2	1
<b>VIF: psychique, envers d'autres membres</b>	Acc.		1	1	2	1		3	1		1	2	1
	Total		1	1	2	1		3	1		1	2	1
<b>VIF: économique, dans le couple</b>	Acc.			1	4	1		6	4	2	3		
	Tent.				1							1	
	Total			1	5	1		6	4	2	3	1	
<b>VIF: économique, envers des descendants</b>	Acc.	4					2	1					
	Total	4					2	1					
<b>VIF: économique, envers d'autres membres</b>	Acc.	12		2	1	2	3	1	7	1	4	4	1
	Tent.	1											
	Total	13		2	1	2	3	1	7	1	4	4	1

**PH Hormones et dopage**

		2000	2015	2016	2017	2018	2019	2020	2021	2022	2023	2024	2025
<b>Dopage humain</b>	Acc.				1	1	3	1	1	1			
	Total				1	1	3	1	1	1			
<b>Engraissement illégal</b>	Acc.				1							1	
	Total				1							1	



**PH Drogues**

		2000	2015	2016	2017	2018	2019	2020	2021	2022	2023	2024	2025
<b>Vente de cocaïne</b>	Acc.			1	1	1	1	2	1	8	9	7	2
	Total			1	1	1	1	2	1	8	9	7	2
<b>Import-export de cocaïne</b>	Acc.									1			
	Total									1			
<b>Import-export de drogues synthétiques</b>	Acc.							1					
	Total							1					
<b>Vente de drogues synthétiques</b>	Acc.		2	3	2	2	3	1	5	7	5	2	
	Total		2	3	2	2	3	1	5	7	5	2	
<b>Production de cannabis (culture)</b>	Acc.		1	4	2	5	5	1	1		1		1
	Total		1	4	2	5	5	1	1		1		1
<b>Import-export d'héroïne</b>	Acc.				1					1		1	
	Total				1					1		1	
<b>Vente-traffic d'héroïne</b>	Acc.			1	2	1	2	2		4			
	Total			1	2	1	2	2		4			

**PH Trafic d'armes**

		2000	2015	2016	2017	2018	2019	2020	2021	2022	2023	2024	2025
<b>Commerce et production d'arme à feu et mun.</b>	Acc.							1	1		1		
	Total							1	1		1		
<b>Commerce et production d'arme non à feu</b>	Acc.					1		1					
	Total					1		1					

**PH Traite des êtres humains**

		2000	2015	2016	2017	2018	2019	2020	2021	2022	2023	2024	2025
<b>TEH - exploitation économique</b>	Acc.		1								2	2	
	Total		1								2	2	
<b>TEH - exploitation sexuelle</b>	Acc.	1	2	2		1	1	2			3	2	
	Total	1	2	2		1	1	2			3	2	



**PH Violence dans l'espace public**

		2000	2015	2016	2017	2018	2019	2020	2021	2022	2023	2024	2025
Violence physique (transport public)	Acc.		8	4	2	2	1	2	3	4		7	2
	Tent.									1			
	<b>Total</b>		<b>8</b>	<b>4</b>	<b>2</b>	<b>2</b>	<b>1</b>	<b>2</b>	<b>3</b>	<b>5</b>		<b>7</b>	<b>2</b>
Violence physique (voie publique)	Acc.	75	42	47	42	37	33	28	40	32	39	43	12
	Tent.		2	1		1			1		2		
	<b>Total</b>	<b>75</b>	<b>44</b>	<b>48</b>	<b>42</b>	<b>38</b>	<b>33</b>	<b>28</b>	<b>41</b>	<b>32</b>	<b>41</b>	<b>43</b>	<b>12</b>
Violence physique (autre endroit public)	Acc.	1	5	4	6	6	5	4	4	6	6	4	2
	Tent.							1					
	<b>Total</b>	<b>1</b>	<b>5</b>	<b>4</b>	<b>6</b>	<b>6</b>	<b>5</b>	<b>5</b>	<b>4</b>	<b>6</b>	<b>6</b>	<b>4</b>	<b>2</b>
Violence physique (endroit accessible au public)	Acc.	27	28	39	25	33	25	14	11	16	23	11	11
	Tent.						1					1	
	<b>Total</b>	<b>27</b>	<b>28</b>	<b>39</b>	<b>25</b>	<b>33</b>	<b>26</b>	<b>14</b>	<b>11</b>	<b>16</b>	<b>23</b>	<b>12</b>	<b>11</b>
Violence sexuelle (transport public)	Acc.			1				1	2		1	2	
	Tent.												
	<b>Total</b>			<b>1</b>				<b>1</b>	<b>2</b>		<b>1</b>	<b>2</b>	
Violence sexuelle (voie publique)	Acc.	3		3	2		2	5	5	5	2	2	5
	Tent.												
	<b>Total</b>	<b>3</b>		<b>3</b>	<b>2</b>		<b>2</b>	<b>5</b>	<b>5</b>	<b>5</b>	<b>2</b>	<b>2</b>	<b>5</b>
Violence sexuelle (autre endroit public)	Acc.	4	1	1	1	3		1	1	3	4	3	2
	Tent.												
	<b>Total</b>	<b>4</b>	<b>1</b>	<b>1</b>	<b>1</b>	<b>3</b>		<b>1</b>	<b>1</b>	<b>3</b>	<b>4</b>	<b>3</b>	<b>2</b>
Violence sexuelle (endroit accessible au public)	Acc.	4	5	2		3	2	5	5	4	5	7	1
	Tent.												
	<b>Total</b>	<b>4</b>	<b>5</b>	<b>2</b>		<b>3</b>	<b>2</b>	<b>5</b>	<b>5</b>	<b>4</b>	<b>5</b>	<b>7</b>	<b>1</b>
Violence psychique (transport public)	Acc.		2	2	1	2			1	1	1	3	
	Tent.												
	<b>Total</b>		<b>2</b>	<b>2</b>	<b>1</b>	<b>2</b>			<b>1</b>	<b>1</b>	<b>1</b>	<b>3</b>	
Violence psychique (voie publique)	Acc.	36	22	26	23	17	21	26	22	34	34	26	14
	Tent.												
	<b>Total</b>	<b>36</b>	<b>22</b>	<b>26</b>	<b>23</b>	<b>17</b>	<b>21</b>	<b>26</b>	<b>22</b>	<b>34</b>	<b>34</b>	<b>26</b>	<b>14</b>
Violence psychique (autre endroit public)	Acc.	3	2	1	6	1	1	4	5	7	5	6	2
	Tent.												
	<b>Total</b>	<b>3</b>	<b>2</b>	<b>1</b>	<b>6</b>	<b>1</b>	<b>1</b>	<b>4</b>	<b>5</b>	<b>7</b>	<b>5</b>	<b>6</b>	<b>2</b>



**PH Violence dans l'espace public**

		2000	2015	2016	2017	2018	2019	2020	2021	2022	2023	2024	2025
Violence psychique (endroit accessible au public)	Acc.	21	8	14	10	10	11	9	15	13	19	14	11
	Total	21	8	14	10	10	11	9	15	13	19	14	11
Vol à main armée (voie publique)	Acc.	1					1		1	1			1
	Tent.	1											
	Total	2					1		1	1			1
Vol à main armée (endroit accessible au public)	Acc.	3			1	1	2		1	3			
	Tent.				1					1			
	Total	3			2	1	2		1	4			
Vol avec violence sans arme (transport public)	Acc.			1								1	
	Total			1								1	
Vol avec violence sans arme (voie publique)	Acc.	19	6	3	5	4	1	4	2	1	3	5	2
	Tent.	1	1		1	3	2	1		1			
	Total	20	7	3	6	7	3	5	2	2	3	5	2
Vol avec violence sans arme (autre endroit public)	Acc.		2	1		1	1		1		1	1	
	Total		2	1		1	1		1		1	1	
Vol avec violence sans arme (endr. acces. au pub.)	Acc.	1	4	5	2		5	2	5	1	1	2	
	Tent.	1		2		2			1	1	1		
	Total	2	4	7	2	2	5	2	6	2	2	2	



PH Autre

		2000	2015	2016	2017	2018	2019	2020	2021	2022	2023	2024	2025
<b>Faux policiers</b>	<b>Acc.</b>			1						1		1	
	<b>Total</b>			1						1		1	
<b>Terrorisme, extrémisme et radicalisme</b>	<b>Acc.</b>						1		1		1		1
	<b>Total</b>						1		1		1		1
<b>Cyberharcèlement</b>	<b>Acc.</b>	5	39	37	22	21	21	21	40	25	43	28	18
	<b>Total</b>	5	39	37	22	21	21	21	40	25	43	28	18
<b>Fraude à l'identité</b>	<b>Acc.</b>	6	8	19	33	19	29	50	43	26	23	20	11
	<b>Tent.</b>				3	1						1	
	<b>Total</b>	6	8	19	36	20	29	50	43	26	23	21	11

# ***STATISTIQUES POLICIERES DE CRIMINALITE***

---

***LIEU DE PERPETRATION: COMMUNE***

**Middelkerke**

***ANNEXE IV: FAITS ENREGISTRES  
NON CRIMINELS***



Middelkerke

Faits non criminels

Maladies / Décès / Disparition

	2000	2015	2016	2017	2018	2019	2020	2021	2022	2023	2024	2025
Suicide	14	18	20	10	13	9	8	13	5	3	8	2
Personne malade	5	15	13	10	11	11	25	25	22	32	26	15
Décès suspect	5	7	2	7	5	2	4	4	3	4	4	3
Décès naturel	7	8		2	1	1			2	1		1
Disparition (personne disparue)	15	12	14	19	12	14	1	11	10	13	12	3
Accident (sauf roulage)	5	16	9	5	5	9	4	1	4	3	7	1
Cadavre non identifié										1	3	
Sécurité des travailleurs (accident du travail)												1
Autres	19											
<b>Total</b>	<b>70</b>	<b>76</b>	<b>58</b>	<b>53</b>	<b>47</b>	<b>46</b>	<b>42</b>	<b>54</b>	<b>46</b>	<b>57</b>	<b>60</b>	<b>26</b>

Appels

	2000	2015	2016	2017	2018	2019	2020	2021	2022	2023	2024	2025
Appels	4	3	11	2	1	3	3	2	2	5		
<b>Total</b>	<b>4</b>	<b>3</b>	<b>11</b>	<b>2</b>	<b>1</b>	<b>3</b>	<b>3</b>	<b>2</b>	<b>2</b>	<b>5</b>		

Problèmes sociaux

	2000	2015	2016	2017	2018	2019	2020	2021	2022	2023	2024	2025
Différends familiaux	98	24	16	11	23	17	11	10	18	12	17	6
Différend (pas de coups)	108	32	26	10	28	17	16	25	10	9	11	2
Affaire civile	4	15	4	7	5	4	4	3	4	1	1	1
Protection de la jeunesse	8	7	5	9	12	7	4	11	2	14	6	1
Autres	9	1					2		1		1	1
<b>Total</b>	<b>227</b>	<b>79</b>	<b>51</b>	<b>37</b>	<b>68</b>	<b>45</b>	<b>37</b>	<b>49</b>	<b>35</b>	<b>36</b>	<b>36</b>	<b>11</b>



### Catastrophes

	2000	2015	2016	2017	2018	2019	2020	2021	2022	2023	2024	2025
Eboulement									1			
Dégâts tempête	4	14	3	7		3	6	1	2		1	
Problèmes causés par l'eau		1										
<b>Total</b>	<b>4</b>	<b>15</b>	<b>3</b>	<b>7</b>		<b>3</b>	<b>6</b>	<b>1</b>	<b>3</b>		<b>1</b>	

### Ordre public

	2000	2015	2016	2017	2018	2019	2020	2021	2022	2023	2024	2025
Troubles	2		1						1	3		
Autres									1			
<b>Total</b>	<b>2</b>		<b>1</b>						<b>2</b>	<b>3</b>		

### Agissements suspects

	2000	2015	2016	2017	2018	2019	2020	2021	2022	2023	2024	2025
	6	39	18	6	10	11	8	6	3	3		1
<b>Total</b>	<b>6</b>	<b>39</b>	<b>18</b>	<b>6</b>	<b>10</b>	<b>11</b>	<b>8</b>	<b>6</b>	<b>3</b>	<b>3</b>		<b>1</b>

### Objets trouvés

	2000	2015	2016	2017	2018	2019	2020	2021	2022	2023	2024	2025
	141	33	37	21	14	12	15	14	12	4	4	1
<b>Total</b>	<b>141</b>	<b>33</b>	<b>37</b>	<b>21</b>	<b>14</b>	<b>12</b>	<b>15</b>	<b>14</b>	<b>12</b>	<b>4</b>	<b>4</b>	<b>1</b>

### Objets perdus

	2000	2015	2016	2017	2018	2019	2020	2021	2022	2023	2024	2025
	299	528	473	491	387	356	261	261	276	249	283	170
<b>Total</b>	<b>299</b>	<b>528</b>	<b>473</b>	<b>491</b>	<b>387</b>	<b>356</b>	<b>261</b>	<b>261</b>	<b>276</b>	<b>249</b>	<b>283</b>	<b>170</b>



**Autres non-infractions**

	2000	2015	2016	2017	2018	2019	2020	2021	2022	2023	2024	2025
Ordonnance de capture				1								
Non-respect des conditions		8	3	9	1	5	7	5	4	3	20	
Procès-verbal d'information	7	41	21	19	19	7	8	7	6	9	7	3
Notification		32	24	15	16	11	14	8	11	14	16	7
Dégradation involontaire câbles (non-télécom)		4	5	4	5		1	1		1	4	1
Demande signalement surveillance électronique								9	14	24	16	2
Fonction de contrôle armes			2	1		1		3		2	48	1
Non spécifié			1									
Autres non infractions	7											
<b>Total</b>	<b>14</b>	<b>85</b>	<b>56</b>	<b>49</b>	<b>41</b>	<b>24</b>	<b>30</b>	<b>33</b>	<b>35</b>	<b>53</b>	<b>111</b>	<b>14</b>