

STATISTIQUES POLICIERES DE CRIMINALITE

LIEU DE PERPETRATION: COMMUNE

Menen

2000 - 1er Semestre 2025

Police fédérale - DGRIDRIIBIPOL

STATISTIQUES POLICIERES DE CRIMINALITE

LIEU DE PERPETRATION: COMMUNE

Menen

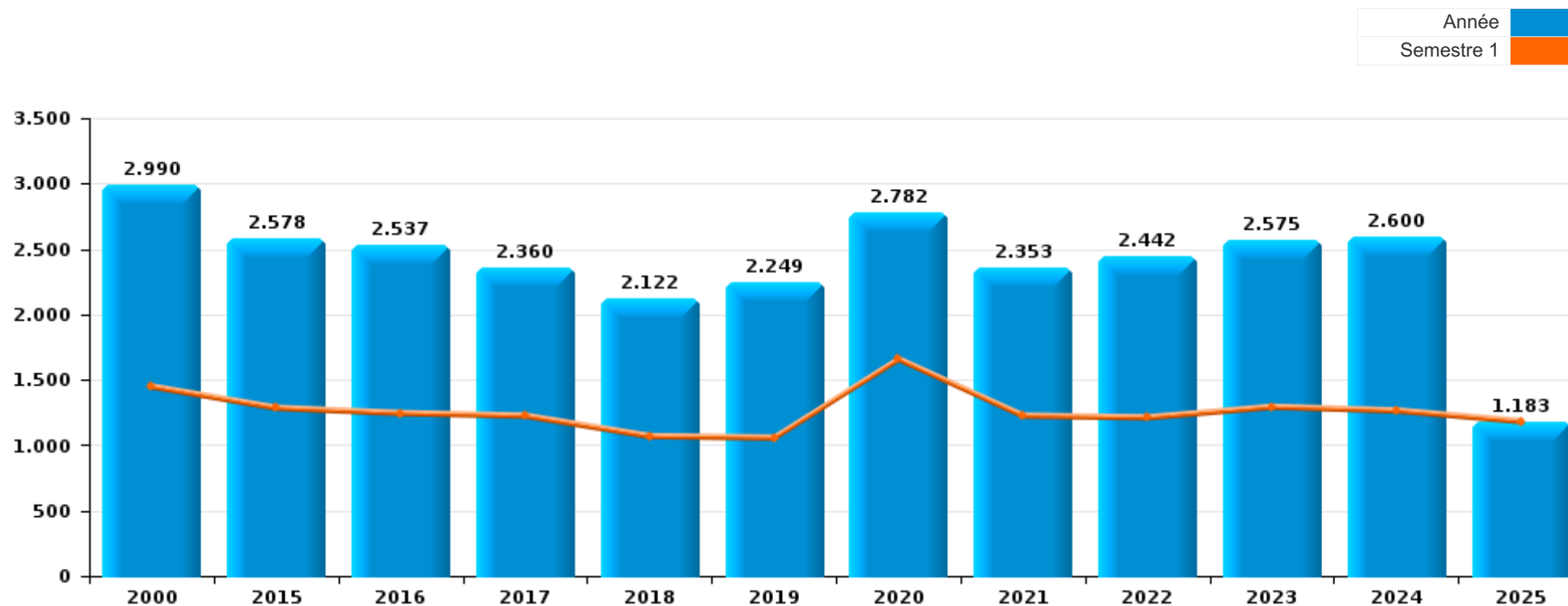
PARTIE I : INFRACTIONS JUDICIAIRES

CRIMINALITE ENREGISTREE COMMISE AU NIVEAU DE LA COMMUNE



Menen

	2000	2015	2016	2017	2018	2019	2020	2021	2022	2023	2024	2025
Nombre total des délits	2.990	2.578	2.537	2.360	2.122	2.249	2.782	2.353	2.442	2.575	2.600	1.183



FPF/DGR/DRI/BIPOL - Statistiques policières de criminalité (date de clôture: 31/10/2025)

Les données pour les années 2001 jusqu'à 2014 ne sont plus publiées mais restent disponibles sur demande auprès du service BIPOL.

Les données pour 2025 ne concernent que le 1er semestre.



Menen

	2000	2015	2016	2017	2018	2019	2020	2021	2022	2023	2024	2025
Vol et extorsion	1.397	1.078	904	855	722	774	456	520	717	754	827	324
Dégradation de la propriété	323	308	307	298	281	254	211	225	244	264	227	100
Drogues	342	142	149	127	140	147	191	250	260	283	251	107
Infr. contre l'intégrité physique	200	199	234	200	193	203	179	196	209	211	209	96
Fraude	125	99	103	117	112	156	198	219	200	247	231	128
Santé publique	1	1	1	3	6	6	891	213	7	3	4	2
Criminalité informatique		33	27	33	48	60	61	123	205	182	201	128
Législation sur les étrangers	35	176	146	129	109	92	72	72	57	47	75	23
Infr. contre autres valeurs morales et sentiments	72	77	101	87	58	78	57	70	103	92	84	51
Infr. contre la sécurité publique	71	74	80	83	79	106	72	71	79	78	69	42
Ivresse et alcool	42	66	78	70	68	86	50	53	56	68	63	20
Infr. contre les mœurs	27	29	30	47	54	50	51	55	41	53	50	13
Armes et explosifs	31	32	43	32	36	29	60	51	49	55	60	18
Protection de la jeunesse	6	27	44	63	35	44	56	53	52	47	48	18
Environnement	56	32	74	33	26	34	27	44	30	43	41	33
Infr. contre la foi publique	37	43	34	35	27	30	37	26	33	44	26	21
Infr. contre la famille	62	24	32	35	18	27	28	36	31	32	41	17
Registre de population	55	43	35	37	22	20	30	10	6	3	20	1
Infr. contre l'autorité publique	15	26	24	18	26	16	18	22	20	27	22	18
Code pénal social	1	10	21	8	16	17	19	16	18	20	30	2
Protection des revenus publics		21	33	28	23	3	2	2		1	4	1
Autres lois spéciales	5	7	8	3	5	3	5	1	3	8	5	5
Protection de la personne	18	2	3	3	3	4	5	5	5	1	3	5
Contravention Code pénal	54					1						
Infr. relative au statut juridique de l'enfant	2	10	6	5	1	2	1	2	2		2	2
Infr. contre la liberté individuelle	4	1	3	1	3		2	1	4	3	2	1
Législation économique	3	4	2	2	2	2	1	1	3	1	1	3
Travail	2	4	3	2	2		1		1	3	1	4
Traite des êtres humains			1		2	1	1	6	5	2	2	
Hormones et dopage		4	5	1	1	2			1			
Carte d'identité	3	1	1	3	2	1		1		1		
Exercice illégal de l'autorité publique	1							8	1			
Pratiques commerciales		4	2		1			1			1	
Infr. contre la Sécurité de l'Etat		1	2	1	1							
Marchand de sommeil						1				2		
Exploitation de la mendicité				1								
Sécurité privée			1									
Sous-total	2.990	2.578	2.537	2.360	2.122	2.249	2.782	2.353	2.442	2.575	2.600	1.183
Contravention règlement policier local		141	88	93	128	91	56	94	127	63	77	53
Sous-total		141	88	93	128	91	56	94	127	63	77	53
Total	2.990	2.719	2.625	2.453	2.250	2.340	2.838	2.447	2.569	2.638	2.677	1.236

FPF/DGR/DRI/BIPOL - Statistiques policières de criminalité (date de clôture: 31/10/2025)

Les données pour les années 2001 jusqu'à 2014 ne sont plus publiées mais restent disponibles sur demande auprès du service BIPOL.

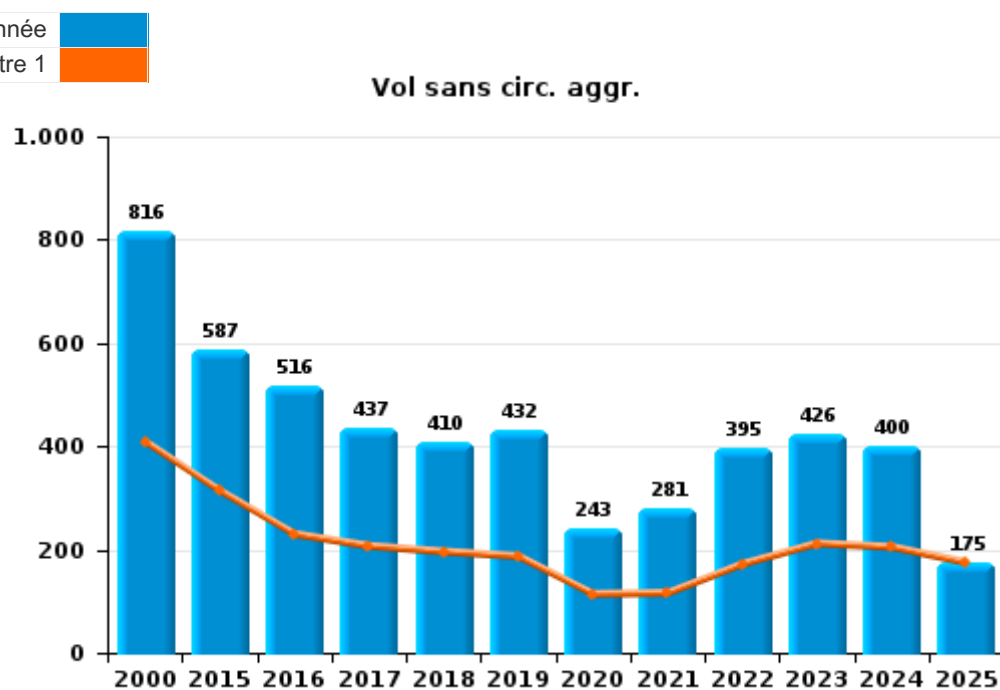
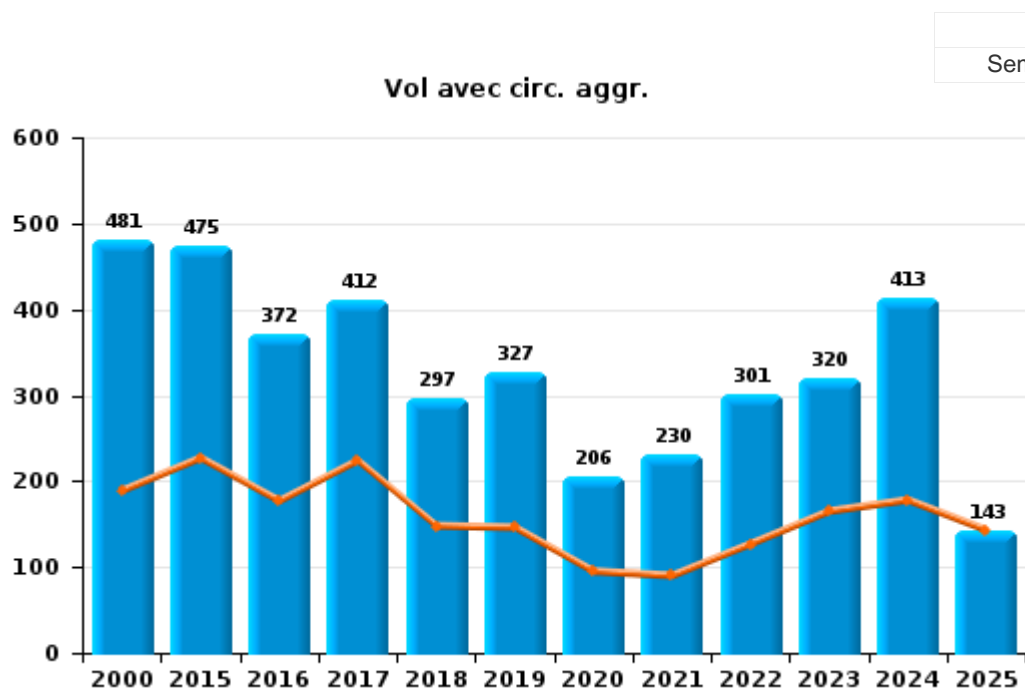
Les données pour 2025 ne concernent que le 1er semestre.



I.1. Catégorie des infractions : Vol et extorsion (top 5 des infractions au niveau national 2024)

Menen

	2000	2015	2016	2017	2018	2019	2020	2021	2022	2023	2024	2025
Vol sans circ. aggr.	816	587	516	437	410	432	243	281	395	426	400	175
Vol avec circ. aggr.	481	475	372	412	297	327	206	230	301	320	413	143
Vol non spécifié	98	6	6	4	3	7		1	3	2	3	2
Extorsion	2	10	10	2	12	8	7	8	18	6	11	4
Total	1.397	1.078	904	855	722	774	456	520	717	754	827	324





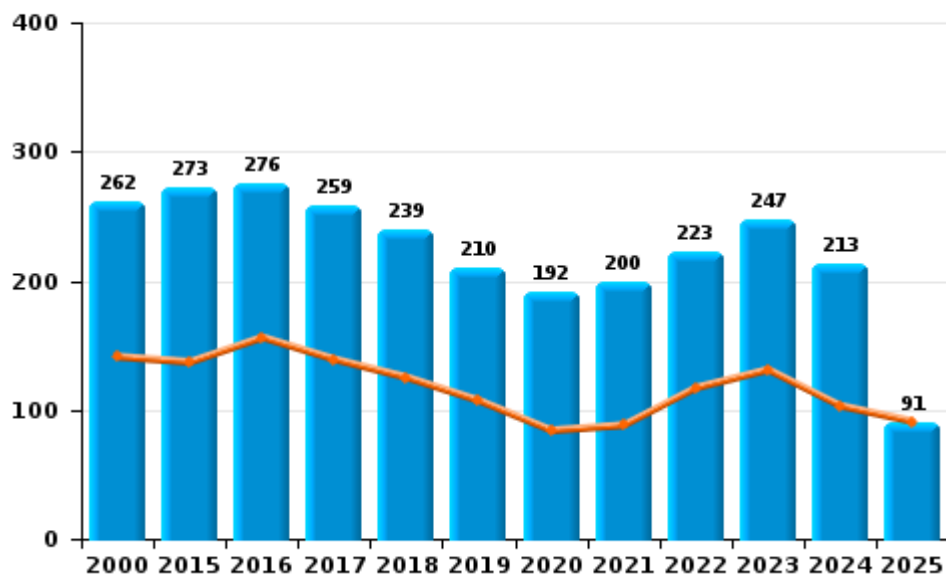
I.2. Catégorie des infractions : Dégradation de la propriété (top 5 des infractions au niveau national 2024)

Menen

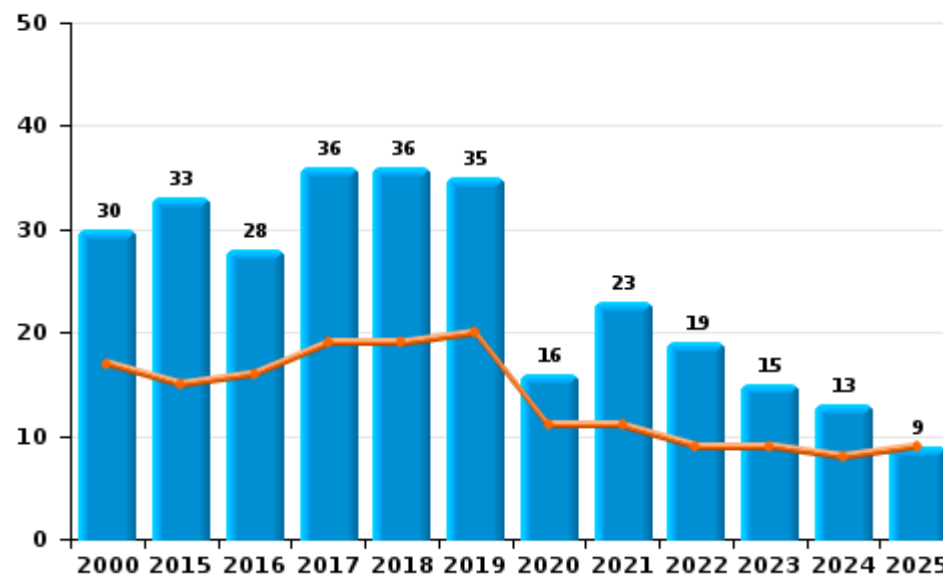
	2000	2015	2016	2017	2018	2019	2020	2021	2022	2023	2024	2025
Vandalisme	262	273	276	259	239	210	192	200	223	247	213	91
Incendie volontaire	20	12	10	20	22	25	12	11	11	11	10	4
Incendie involontaire	10	21	18	16	14	10	4	12	8	4	3	5
Destruction, dénaturation, dégradation	31	2	3	3	6	9	3	2	2	2	1	
Total	323	308	307	298	281	254	211	225	244	264	227	100

Année ■
Semestre 1 ■

Vandalisme



Incendie

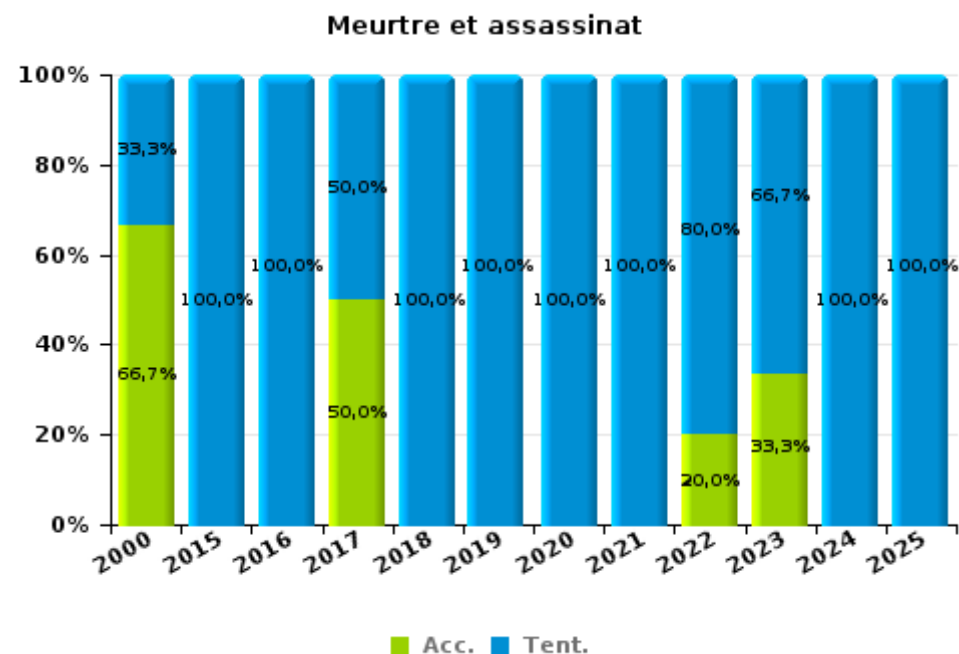
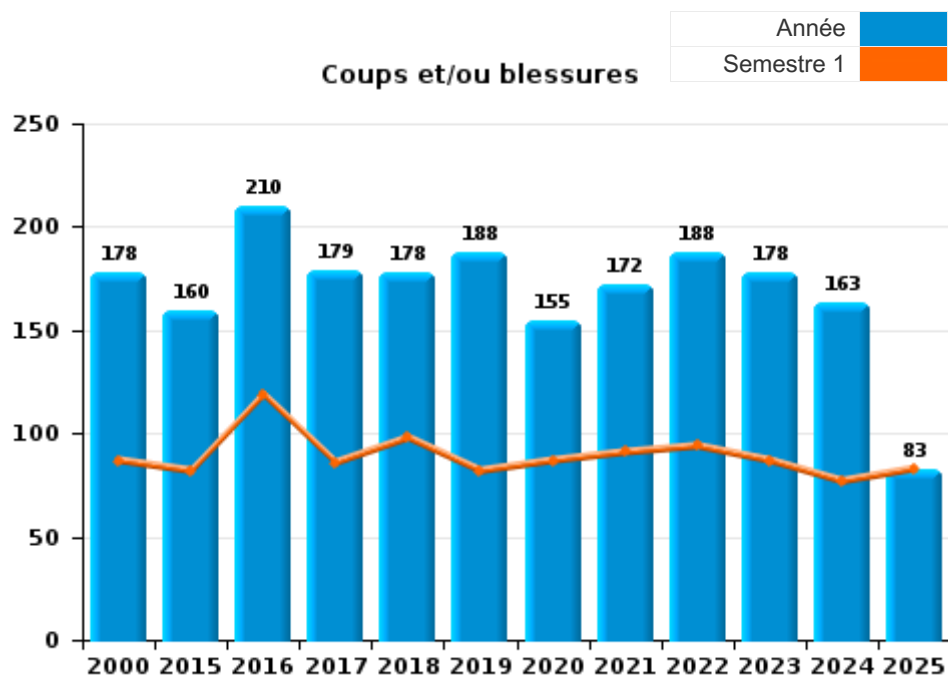




I.3. Catégorie des infractions : Infr. contre l'intégrité physique (top 5 des infractions au niveau national 2024)

Menen

	2000	2015	2016	2017	2018	2019	2020	2021	2022	2023	2024	2025
Coups et/ou blessures	178	160	210	179	178	188	155	172	188	178	163	83
Autres	19	34	21	15	10	11	22	21	16	30	42	11
Meurtre et assassinat	3	5	3	6	5	4	2	3	5	3	4	2
Total	200	199	234	200	193	203	179	196	209	211	209	96



FPF/DGR/DRI/BIPOL - Statistiques policières de criminalité (date de clôture: 31/10/2025)
 Les données pour les années 2001 jusqu'à 2014 ne sont plus publiées mais restent disponibles sur demande auprès du service BIPOL.
 Les données pour 2025 ne concernent que le 1er semestre.



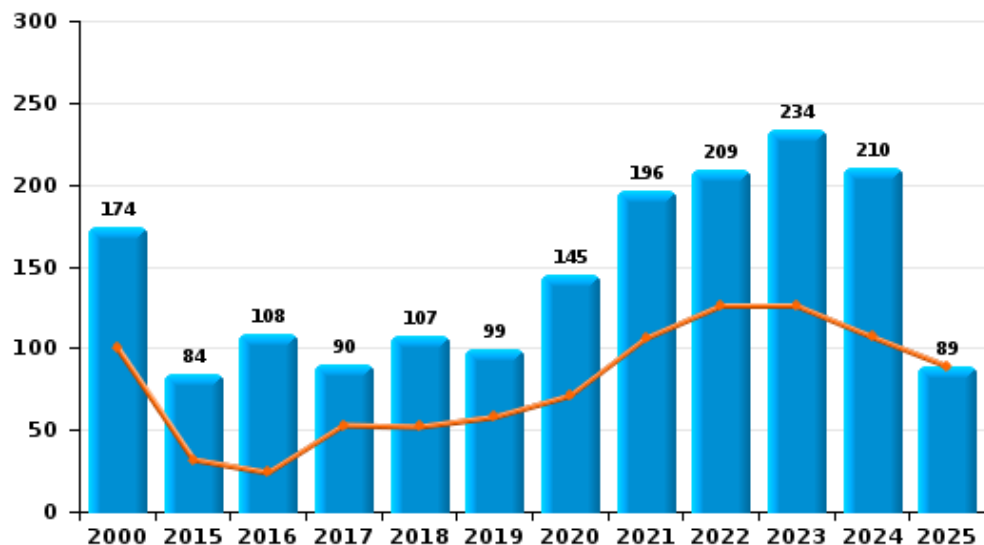
I.4. Catégorie des infractions : Drogues (top 5 des infractions au niveau national 2024)

Menen

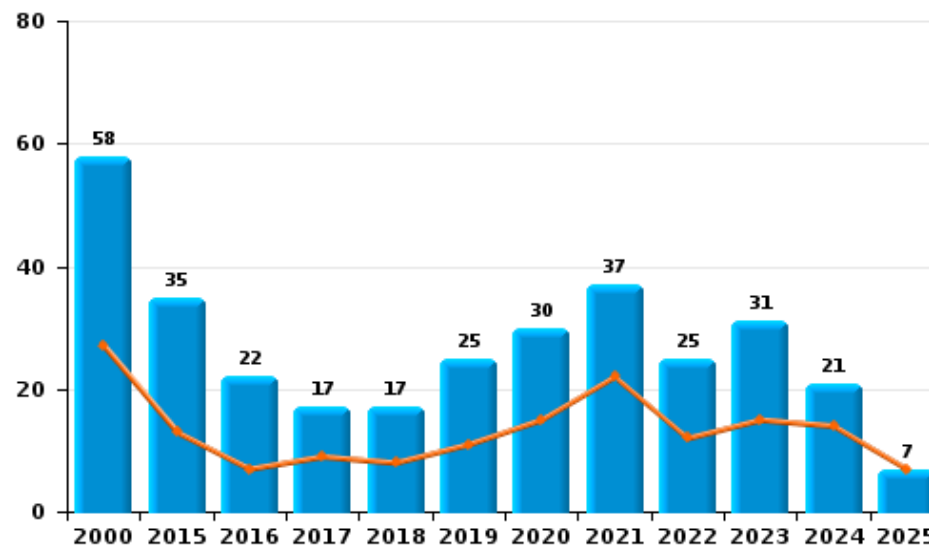
	2000	2015	2016	2017	2018	2019	2020	2021	2022	2023	2024	2025
Détention	174	84	108	90	107	99	145	196	209	234	210	89
Commerce	58	35	22	17	17	25	30	37	25	31	21	7
Importation et exportation	49	15	10	7	7	14	9	11	18	7	12	3
Usage	59	3	4	6		5	2	1	5	6	3	3
Fabrication		5	3	5	5	3	3	1	1	5		1
Autres	2		2	2	4	1	2	4	2		2	1
Protoxyde d'azote (gaz hilarant)											3	3
Total	342	142	149	127	140	147	191	250	260	283	251	107



Détention



Commerce





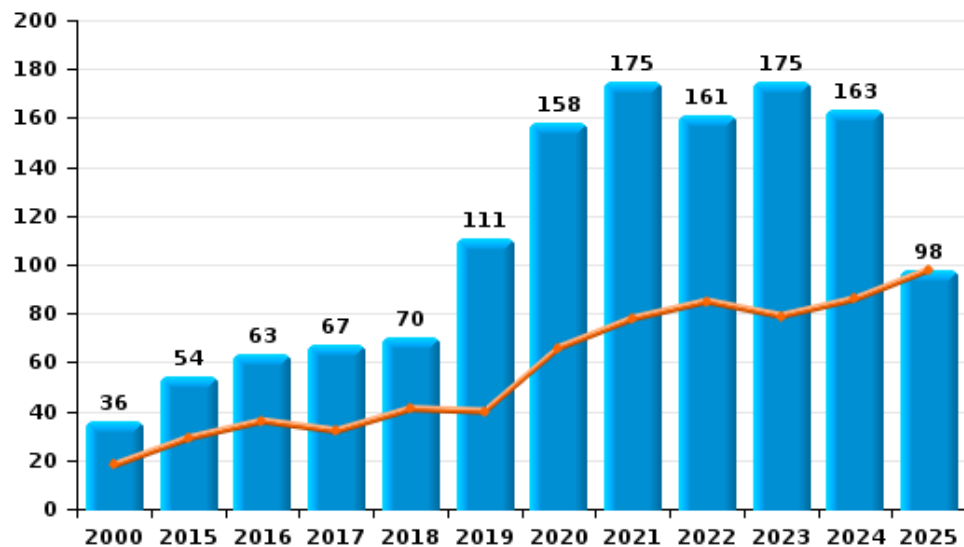
I.5. Catégorie des infractions : Fraude (top 5 des infractions au niveau national 2024)

Menen

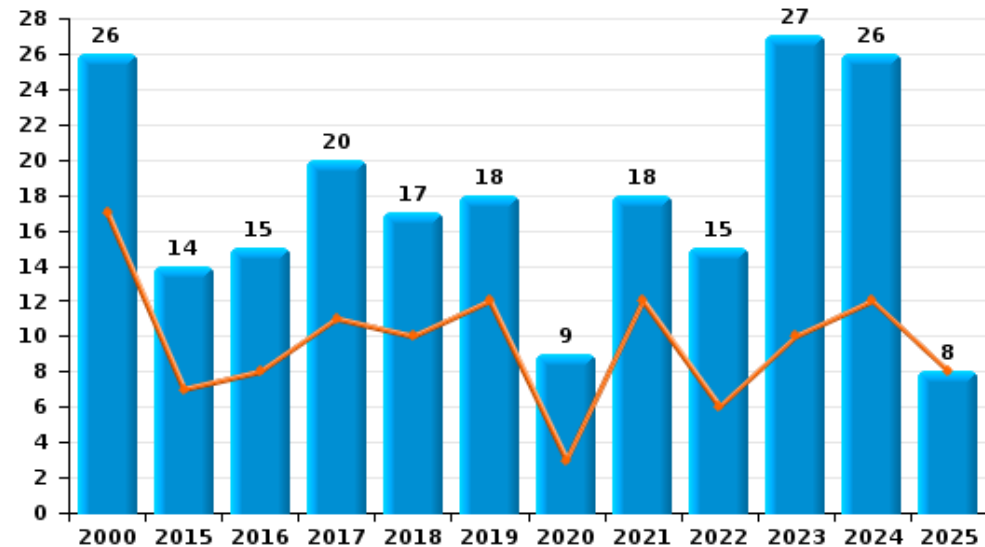
	2000	2015	2016	2017	2018	2019	2020	2021	2022	2023	2024	2025
Escroquerie	36	54	63	67	70	111	158	175	161	175	163	98
Abus de confiance et infr. apparentées	26	14	15	20	17	18	9	18	15	27	26	8
Détournement et destruction frauduleuse	32	16	14	5	6	9	9	7	7	20	20	9
Fraudes: Autres	18	6	3	10	7	5	19	14	14	25	21	11
Grivèlerie	9	4	3	10	4	6	1	3	1			1
Recel	4	4			3	5	2	1	2		1	1
Infr. liées à l'insolvabilité		1	5	5	5	2		1				
Total	125	99	103	117	112	156	198	219	200	247	231	128



Escroquerie



Abus de confiance et infr. apparentées



FPF/DGR/DRI/BIPOL - Statistiques policières de criminalité (date de clôture: 31/10/2025)

Les données pour les années 2001 jusqu'à 2014 ne sont plus publiées mais restent disponibles sur demande auprès du service BIPOL.
Les données pour 2025 ne concernent que le 1er semestre.

STATISTIQUES POLICIERES DE CRIMINALITE

LIEU DE PERPETRATION: COMMUNE

Menen

PARTIE II : FIGURES CRIMINELLES / PHENOMENES



Menen

FC Vol moyen de transport

	2000	2015	2016	2017	2018	2019	2020	2021	2022	2023	2024	2025
Vol de voiture	89	43	17	30	24	15	12	9	25	20	44	18
Vol de moto	4	3	6	1	1	1	5		3	1	5	
Carjacking	3					1	1			2	3	
Homejacking				1						1	1	1
Vol dans les garages	4	5	1	3	4	2	1	1	1	3	1	
Vol de vélomoteur	114	26	19	10	9	15	4	4	12	13	14	3
Vol de vélo	291	231	181	125	116	109	80	73	132	129	94	36

FC Cambriolage

	2000	2015	2016	2017	2018	2019	2020	2021	2022	2023	2024	2025
Cambriolage dans habitation	139	161	162	158	108	118	64	61	78	114	123	48
Cambriolage ds entreprise ou commerce	78	49	37	60	51	46	21	20	20	25	37	14
Cambriolage ds service public ou bâtiment administ	29	28	15	19	14	16	14	6	3	7	8	4
Vol au bélier		2	1								3	
Cambriolage dans bâtiment (total)	243	237	214	237	173	179	99	87	101	146	168	66



FC Vol autre

	2000	2015	2016	2017	2018	2019	2020	2021	2022	2023	2024	2025
Vol à main armée	12	10	13	9	4	9	10	5	8	9	9	1
Vol avec violence sans arme	42	35	32	27	31	22	21	12	26	30	44	14
Vol dans ou sur un véhicule	190	186	130	151	114	168	104	164	204	197	238	81
Sacjacking dans une voiture				1								
Vol d'armes et explosifs	2	1		2	1	2	1		5	1	4	2
Steaming											1	
Arrachage de sac à main	6	3		2	1	2				2	2	
Vol à l'arraché	16	8	1	18	13	5	2	1	5	8	16	2
Vol à la tire	19	12	23	18	13	10	6	4	11	9	9	3
Vol à l'étalage	46	50	64	45	55	44	29	31	45	68	63	30
Vol par ruse	13	16	12	13	18	20	4	9	20	12	18	8
Vol de métaux	3	10	4	1	4	6	2	2	2	7	7	6
Vol sur les chantiers	6	12	9	8	14	7	5	8	7	4	7	5
Home-invasion		4		3	5	2	1	1		2	2	
Vol d'animaux	8	7	2	2	4	4	2		1	1	1	
Vol de cargaison		23	9	38	23	34	32	54	78	86	103	39

Criminalité ICT

	2000	2015	2016	2017	2018	2019	2020	2021	2022	2023	2024	2025
Fraude de cartes de paiements	2	9	10	15	16	29	17	12	28	38	29	15
Phishing		1				1	5	3	13	16	24	19
Ransomware							2	1	1	1		
Shouldersurfing		1					2			1	1	2
Skimming		1				2			1		5	1



FC Autre

	2000	2015	2016	2017	2018	2019	2020	2021	2022	2023	2024	2025
Violence contre les métiers d'intérêt général	2	6	10	11	19	7	7	12	5	8	14	4
Viol collectif	1	1		1			1			2		
Graffiti	3	6	2	3	3	6	4	5	7	6	13	
Dégradation de voiture	38	148	120	128	124	111	96	86	90	93	79	34
Rixe au couteau		3	1	2		1	6	3	4	3		

PH Violence intrafamiliale (VIF)

	2000	2015	2016	2017	2018	2019	2020	2021	2022	2023	2024	2025
VIF: physique, dans le couple	14	60	77	60	48	71	60	51	73	66	44	21
VIF: physique, envers des descendants	2	7	13	9	8	10	5	13	10	2	9	6
VIF: physique, envers d'autres membres	29	13	7	12	23	18	11	17	12	13	5	7

VIF: sexuelle, dans le couple	1				1	1	1		2	2	2	
VIF: sexuelle, envers des descendants	4	3	3	2	3	3	4	2			1	
VIF: sexuelle, envers d'autres membres		1			1	1		1				

VIF: psychique, dans le couple	47	36	44	50	28	53	42	48	62	54	61	25
VIF: psychique, envers des descendants		1	4	2		3		1		5		1
VIF: psychique, envers d'autres membres		2	3	4	7	4	5	2	3	9	8	2

VIF: économique, dans le couple		10	10	5	15	8	11	10	12	9	16	9
VIF: économique, envers des descendants	8		1	1	1					1	1	
VIF: économique, envers d'autres membres	18	5	11	8	11	4	6	9	9	9	14	3

PH Hormones et dopage

	2000	2015	2016	2017	2018	2019	2020	2021	2022	2023	2024	2025
Dopage humain		4	5	1	1	2			1			



PH Drogues

	2000	2015	2016	2017	2018	2019	2020	2021	2022	2023	2024	2025
Vente de cocaïne		6	3	3	6	7	13	17	5	10	9	3
Import-export de cocaïne		2		1		1		4	4	3	4	1
Production de drogues synthétiques				1								
Import-export de drogues synthétiques	22					1				1	1	1
Vente de drogues synthétiques	16	4	4	2	4	4	2	3	4	7	2	2
Production de cannabis (culture)		3	3	3	3	2	2	1	1	2		
Import-export de cannabis en grande quantité			1		1				1		1	
Vente de cannabis en grande quantité		2										
Import-export d'héroïne	1	1					2	2	3	4	3	2
Vente-traffic d'héroïne		5		3	3	1	11	12	4	12	5	

PH Trafic d'armes

	2000	2015	2016	2017	2018	2019	2020	2021	2022	2023	2024	2025
Commerce et production d'arme à feu et mun.					1			1		2		
Commerce et production d'arme non à feu				1			1					

PH Traite des êtres humains

	2000	2015	2016	2017	2018	2019	2020	2021	2022	2023	2024	2025
TEH - exploitation économique			1		1	1		3	5	1	2	
TEH - exploitation sexuelle	1	1			1	1	4	7		1		1



PH Violence dans l'espace public

	2000	2015	2016	2017	2018	2019	2020	2021	2022	2023	2024	2025
Violence physique (transport public)	2	3	4	3	4	1	3	3	1	7	4	1
Violence physique (voie publique)	56	62	89	51	57	65	52	63	61	68	58	41
Violence physique (autre endroit public)	6	5	4	4	4	4	5	12	10	6	8	5
Violence physique (endroit accessible au public)	39	21	27	34	34	27	17	20	23	19	23	8
Violence sexuelle (transport public)							3	1	1	1	1	
Violence sexuelle (voie publique)	7	2	5	4	4	7	4	5	5	5	2	1
Violence sexuelle (autre endroit public)		1	2	2		3	1	2	3	3	2	
Violence sexuelle (endroit accessible au public)	2	5	2	7	4	3	2	4	6	4	5	1
Violence psychique (transport public)		1	3	1	1	1	3	1	1	3		1
Violence psychique (voie publique)	36	20	49	43	26	39	33	32	32	28	41	24
Violence psychique (autre endroit public)	7	4	4	4	1	6	1	1		2	5	3
Violence psychique (endroit accessible au public)	24	15	10	15	11	13	8	12	12	16	11	3
Vol à main armée (voie publique)	5	4	1	1		4	2	1	5		4	
Vol à main armée (autre endroit public)								1		2	1	
Vol à main armée (endroit accessible au public)	5	4	10	2		2	4	2	1	6	1	
Vol avec violence sans arme (transport public)	1	1			1	2	3		1			
Vol avec violence sans arme (voie publique)	26	20	7	17	14	7	10	3	15	9	20	6
Vol avec violence sans arme (autre endroit public)	1							1		3	4	
Vol avec violence sans arme (endr. acces. au pub.)	6	6	16	4	4	2	4	2	2	7	7	3

PH Autre

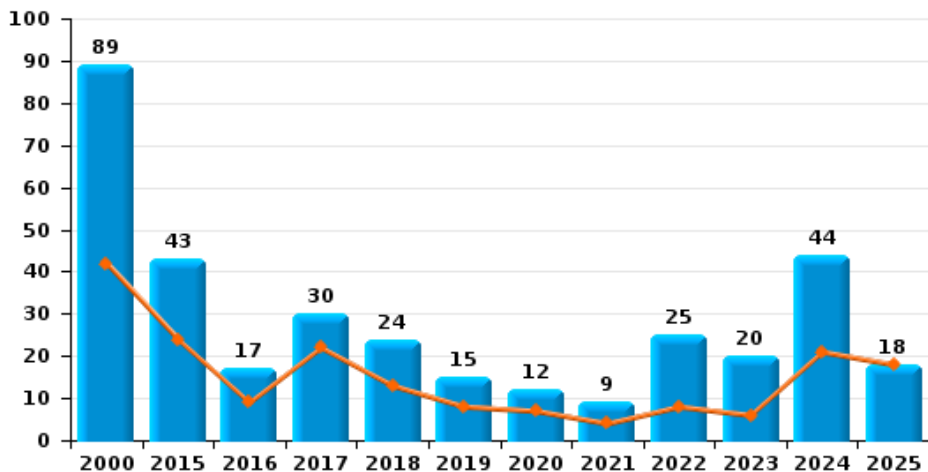
	2000	2015	2016	2017	2018	2019	2020	2021	2022	2023	2024	2025
Faux policiers		1					1	1	1			
Terrorisme, extrémisme et radicalisme		2	2	1			1	2	1			
Cyberharcèlement	1	29	27	19	11	25	14	24	31	27	15	3
Fraude à l'identité	9	18	17	16	15	19	35	26	24	69	22	12



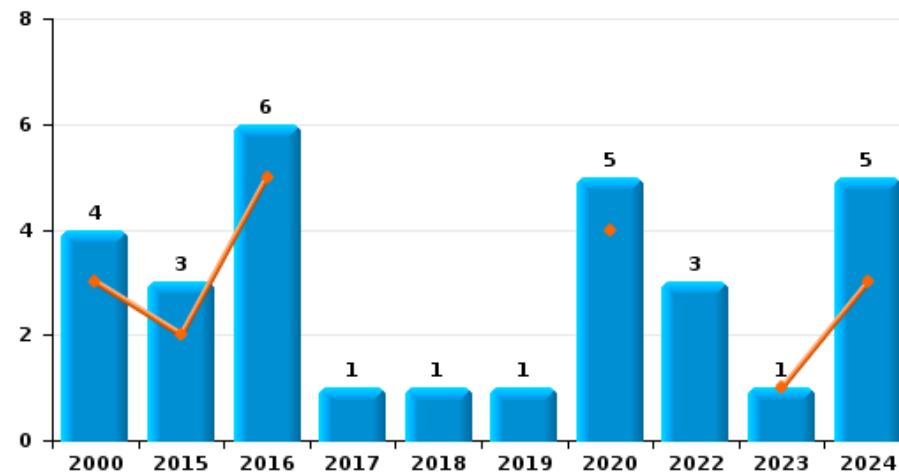
Menen

Année	■
Semestre 1	■

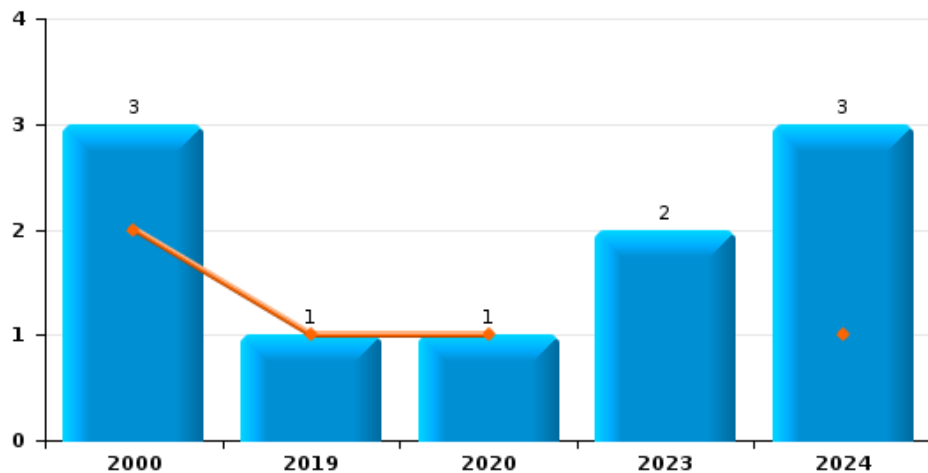
Vol de voiture



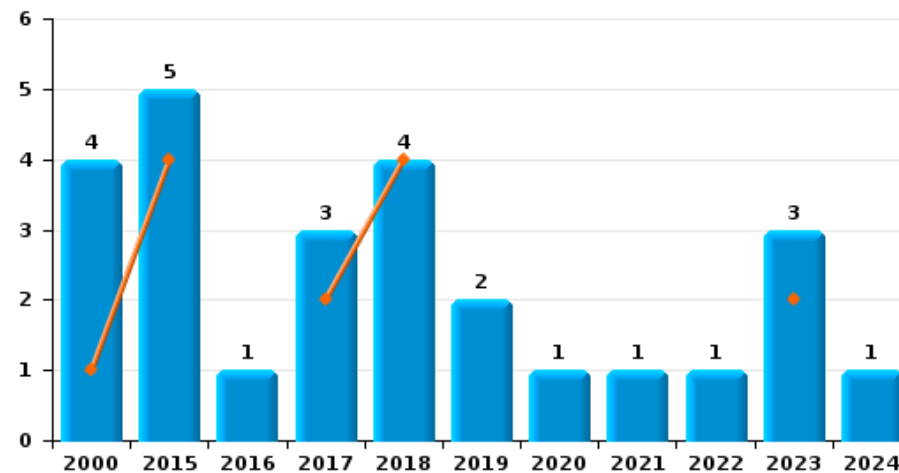
Vol de moto



Carjacking



Vol dans les garages

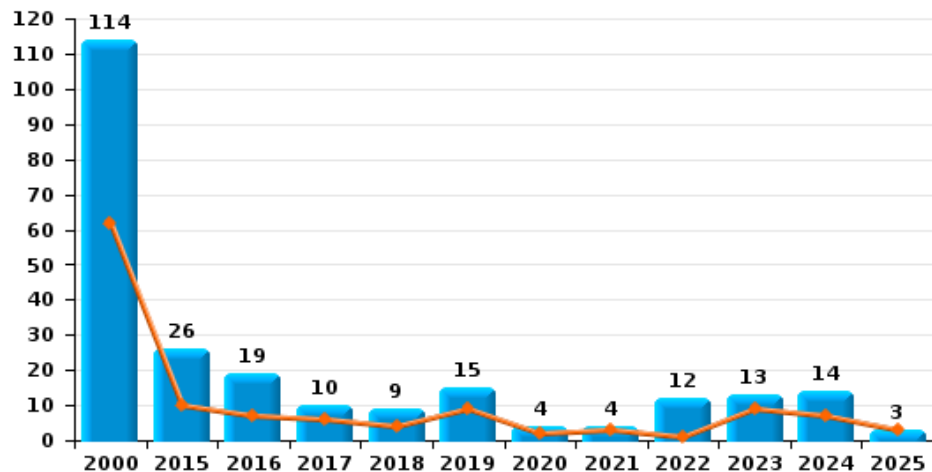




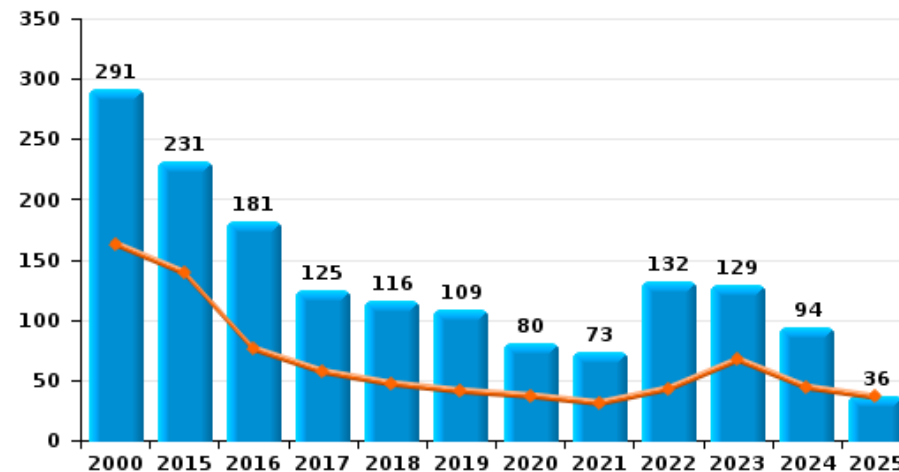
Menen

Année	■
Semestre 1	■

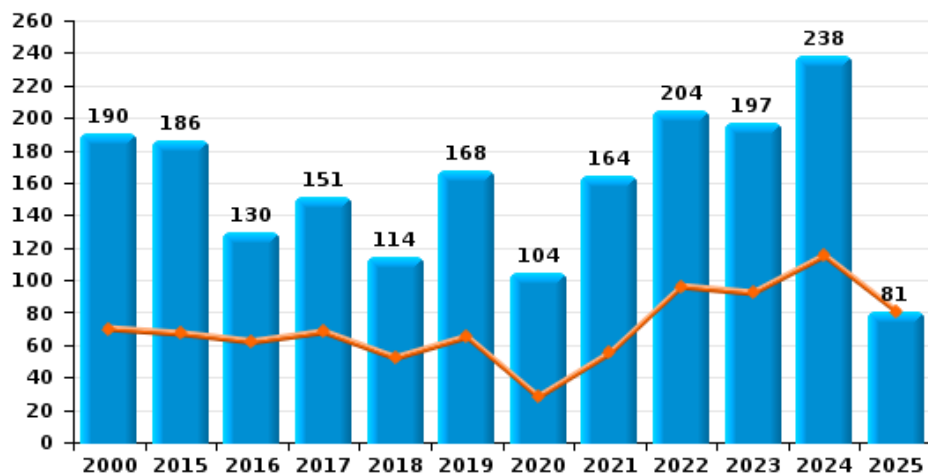
Vol de vélomoteur



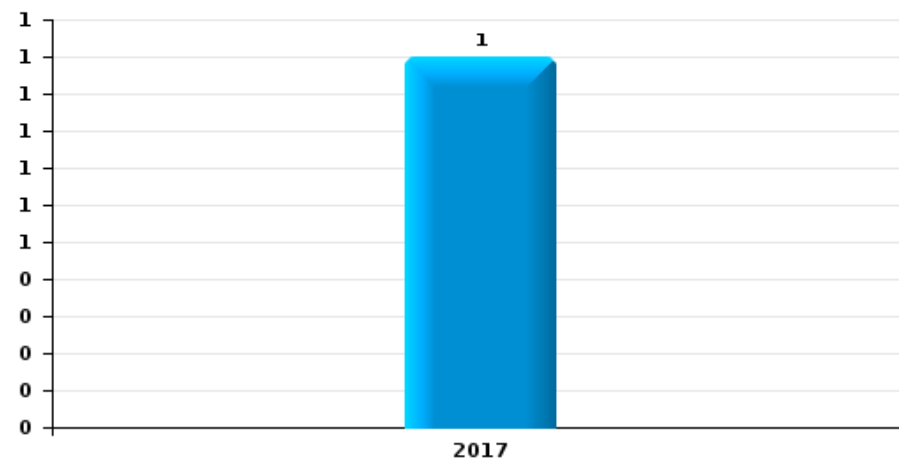
Vol de vélo



Vol dans ou sur un véhicule



Sacjacking dans une voiture

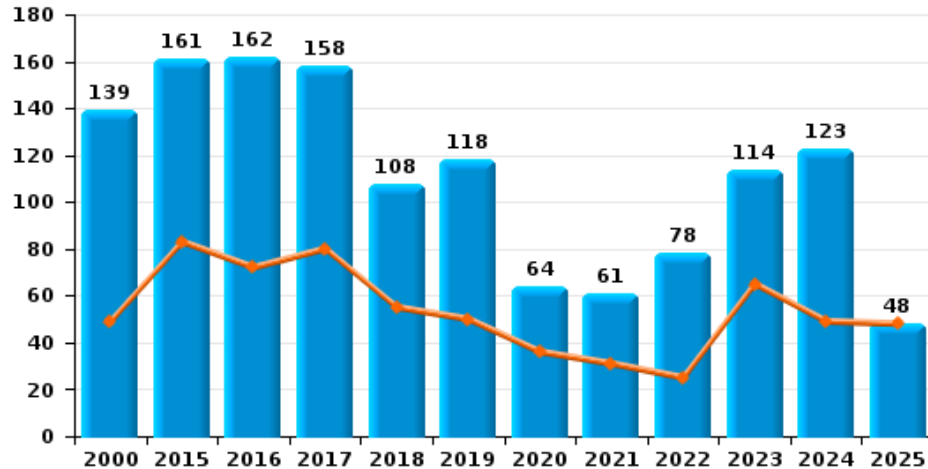




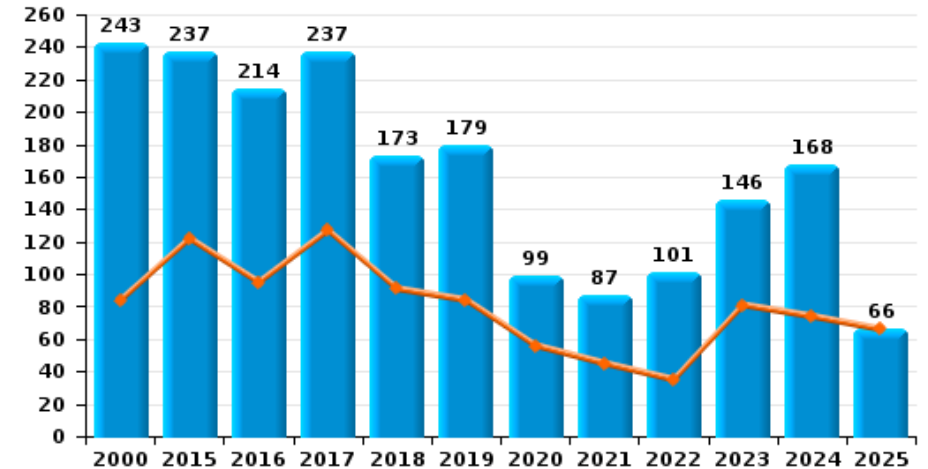
Menen



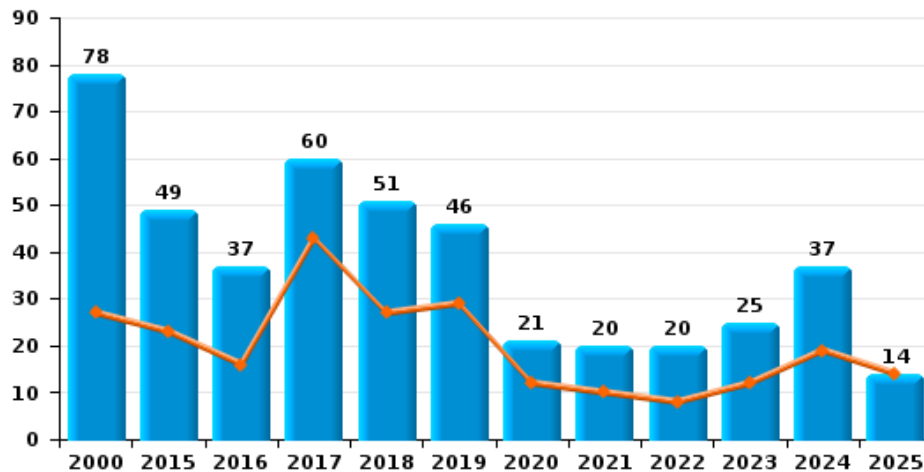
Cambriolage dans habitation



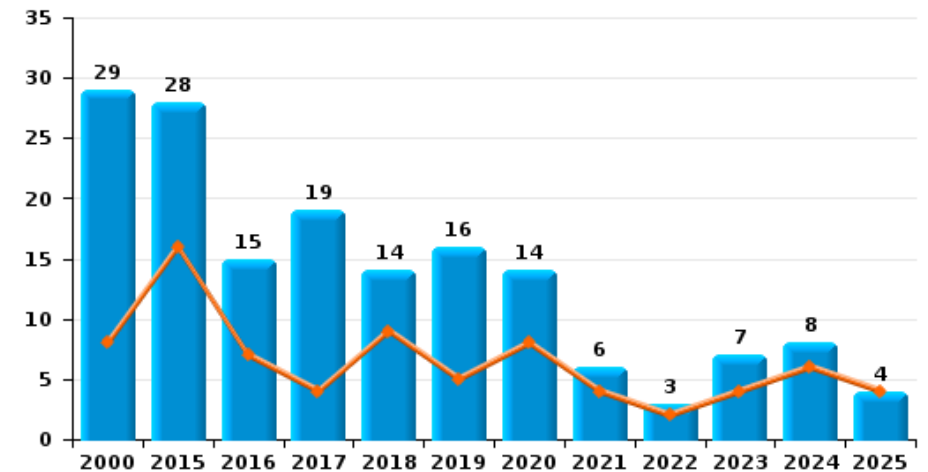
Cambriolage dans bâtiment (total)



Cambriolage ds entreprise ou commerce



Cambriolage ds service public ou bâtiment administratif

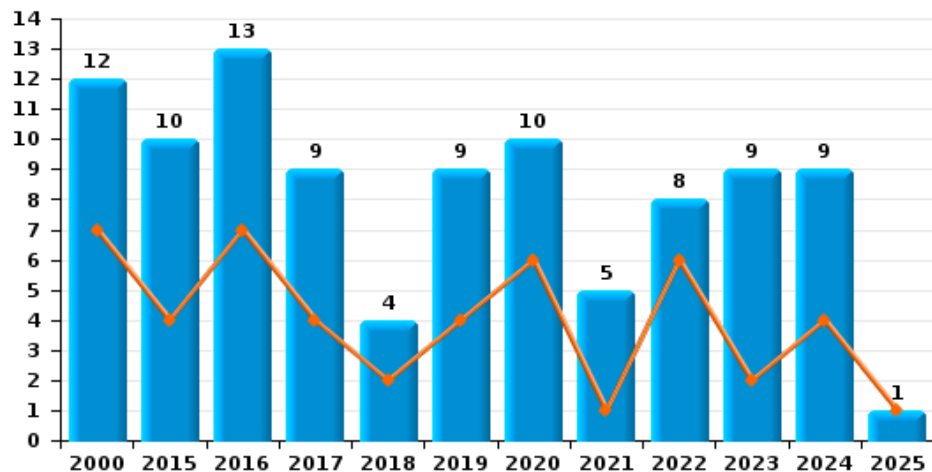




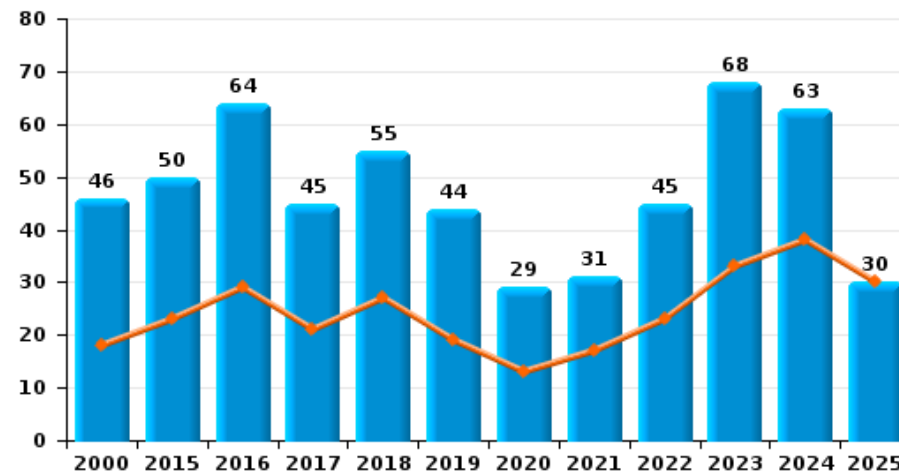
Menen



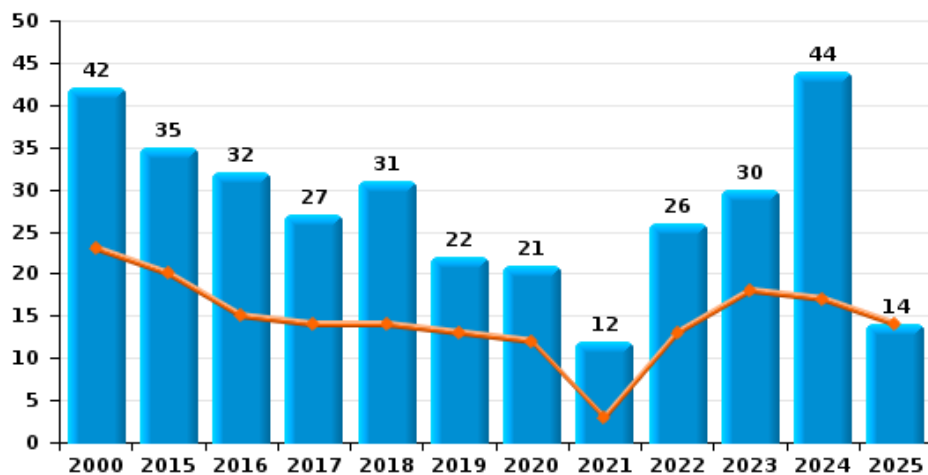
Vol à main armée



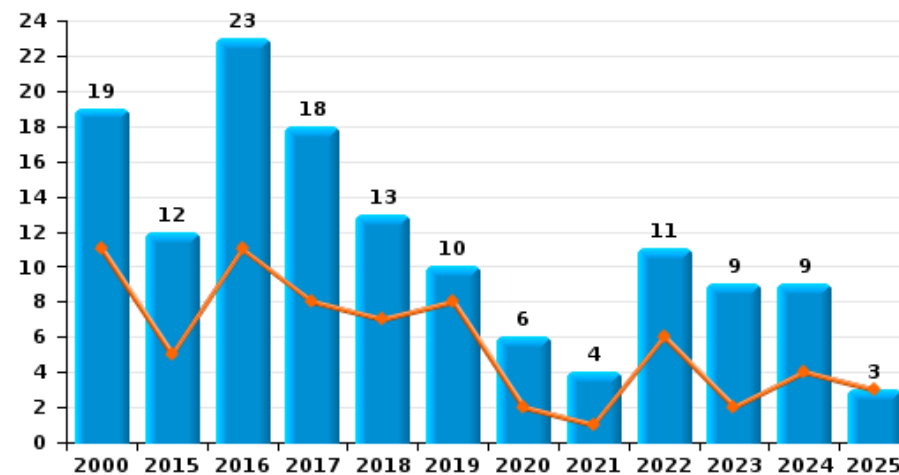
Vol à l'étalage



Vol avec violence sans arme



Vol à la tire

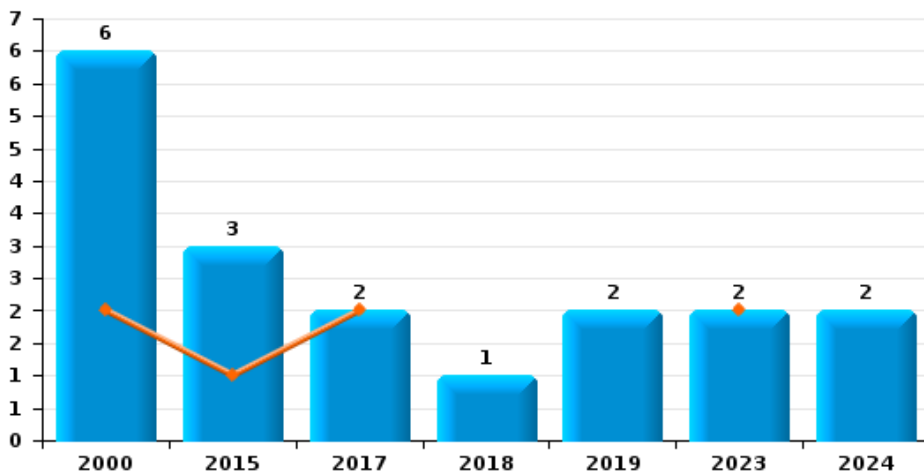




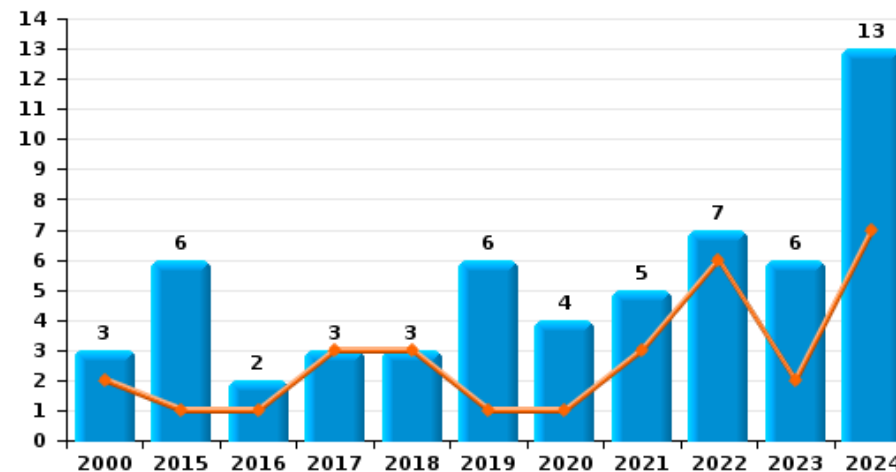
Menen



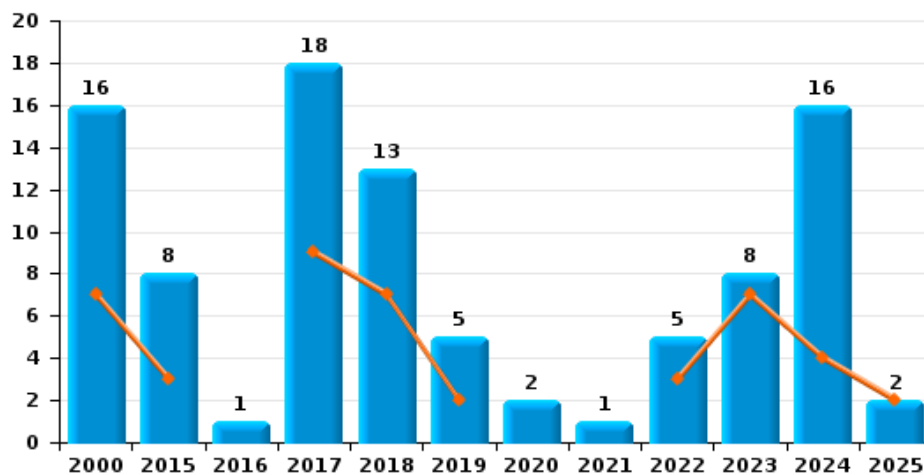
Arrachage de sac à main



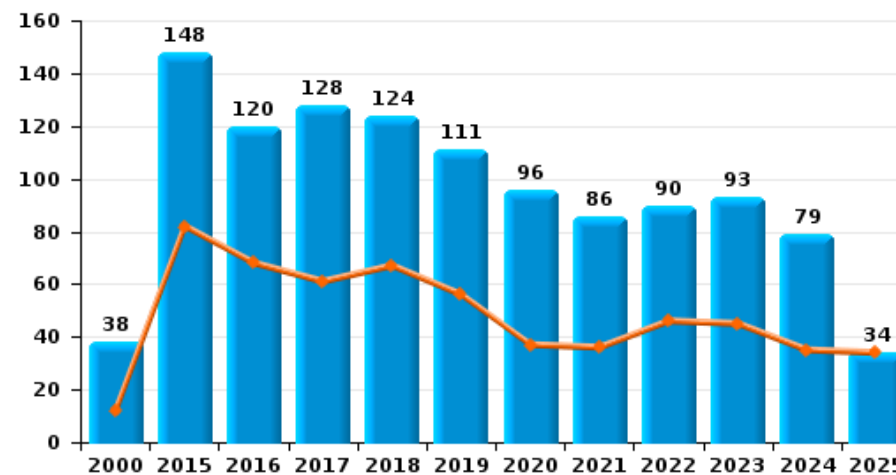
Graffiti



Vol à l'arraché



Dégradation de voiture





Menen

FC Vol moyen de transport

		2000	2015	2016	2017	2018	2019	2020	2021	2022	2023	2024	2025
Vol de voiture	Trim 1	19	8	5	13	4	4	3	1	3	1	14	5
	Trim 2	23	16	4	9	9	4	4	3	5	5	7	13
	Trim 3	21	12	5	2	2	2	4	2	5	6	15	
	Trim 4	26	7	3	6	9	5	1	3	12	8	8	
	Total	89	43	17	30	24	15	12	9	25	20	44	18
Vol de moto	Trim 1	1	1	2									
	Trim 2	2	1	3				4			1	3	
	Trim 3	1		1		1	1			1		2	
	Trim 4		1		1			1		2			
	Total	4	3	6	1	1	1	5		3	1	5	
Carjacking	Trim 1							1				1	
	Trim 2	2					1						
	Trim 3										1	1	
	Trim 4	1									1	1	
	Total	3						1	1		2	3	
Homejacking	Trim 2											1	1
	Trim 3				1								
	Trim 4									1			
	Total				1						1	1	1
Vol dans les garages	Trim 1		2			1							
	Trim 2	1	2		2	3					2		
	Trim 3	1	1	1			1					1	
	Trim 4	2			1		1	1	1	1	1		
	Total	4	5	1	3	4	2	1	1	1	3	1	



FC Vol moyen de transport

		2000	2015	2016	2017	2018	2019	2020	2021	2022	2023	2024	2025
Vol de vélomoteur	Trim 1	28	3	2	2	1	5		2		1	1	1
	Trim 2	34	7	5	4	3	4	2	1	1	8	6	2
	Trim 3	29	10	5	3	5	4	2	1	4	2	6	
	Trim 4	23	6	7	1		2			7	2	1	
	Total	114	26	19	10	9	15	4	4	12	13	14	3
Vol de vélo	Trim 1	59	67	27	17	16	21	22	12	13	33	16	14
	Trim 2	104	72	49	40	31	20	15	19	30	34	28	22
	Trim 3	83	52	55	30	37	49	31	22	53	39	25	
	Trim 4	45	40	50	38	32	19	12	20	36	23	25	
	Total	291	231	181	125	116	109	80	73	132	129	94	36



FC Cambriolage

		2000	2015	2016	2017	2018	2019	2020	2021	2022	2023	2024	2025
Cambriolage dans habitation	Trim 1	15	33	28	33	24	27	23	12	12	26	18	18
	Trim 2	34	50	44	47	31	23	13	19	13	39	31	30
	Trim 3	40	47	42	34	23	37	16	7	25	27	33	
	Trim 4	50	31	48	44	30	31	12	23	28	22	41	
	Total	139	161	162	158	108	118	64	61	78	114	123	48
Cambriolage ds entreprise ou commerce	Trim 1	10	13	5	28	7	10	8	2	2	7	9	8
	Trim 2	17	10	11	15	20	19	4	8	6	5	10	6
	Trim 3	23	14	12	9	15	8	6	7	5	5	14	
	Trim 4	28	12	9	8	9	9	3	3	7	8	4	
	Total	78	49	37	60	51	46	21	20	20	25	37	14
Cambriolage ds service public ou bâtiment administ	Trim 1	3	10	2	2	5	5	4			2	3	3
	Trim 2	5	6	5	2	4		4	4	2	2	3	1
	Trim 3	5	5	5	5	2	5	3	1			1	
	Trim 4	16	7	3	10	3	6	3	1	1	3	1	
	Total	29	28	15	19	14	16	14	6	3	7	8	4
Vol au béliier	Trim 2											1	
	Trim 3		1									2	
	Trim 4		1	1									
	Total		2	1								3	
Cambriolage dans bâtiment (total)	Trim 1	28	56	35	63	36	42	35	14	14	35	30	29
	Trim 2	56	66	60	64	55	42	21	31	21	46	44	37
	Trim 3	67	65	59	48	40	49	25	15	30	32	48	
	Trim 4	92	50	60	62	42	46	18	27	36	33	46	
	Total	243	237	214	237	173	179	99	87	101	146	168	66



FC Vol autre

		2000	2015	2016	2017	2018	2019	2020	2021	2022	2023	2024	2025
Vol à main armée	Trim 1	1	3	5	3	1	3	5		1	1	2	1
	Trim 2	6	1	2	1	1	1	1	1	5	1	2	
	Trim 3	2	5	2	2	2	4	1	4	1	4	3	
	Trim 4	3	1	4	3		1	3		1	3	2	
	Total	12	10	13	9	4	9	10	5	8	9	9	1
Vol avec violence sans arme	Trim 1	9	16	9	4	10	5	9	3	3	6	7	10
	Trim 2	14	4	6	10	4	8	3		10	12	10	4
	Trim 3	6	12	8	10	7	5	5	4	5	6	17	
	Trim 4	13	3	9	3	10	4	4	5	8	6	10	
	Total	42	35	32	27	31	22	21	12	26	30	44	14
Vol dans ou sur un véhicule	Trim 1	27	36	22	40	22	26	17	20	31	45	63	44
	Trim 2	43	31	40	28	30	39	11	35	65	47	52	37
	Trim 3	52	74	30	32	39	52	38	61	66	51	61	
	Trim 4	68	45	38	51	23	51	38	48	42	54	62	
	Total	190	186	130	151	114	168	104	164	204	197	238	81
Sacjacking dans une voiture	Trim 3				1								
Total				1									
Vol d'armes et explosifs	Trim 1				1		1			2		1	1
	Trim 2					1		1		2		1	1
	Trim 3	1	1		1		1				1	1	
	Trim 4	1								1		1	
	Total	2	1		2	1	2	1		5	1	4	2
Steaming	Trim 2											1	
Total												1	



FC Vol autre

		2000	2015	2016	2017	2018	2019	2020	2021	2022	2023	2024	2025
Arrachage de sac à main	Trim 1	1	1		1						1		
	Trim 2	1			1						1		
	Trim 3		2				1						
	Trim 4	4				1	1					2	
	Total	6	3		2	1	2					2	2
Vol à l'arraché	Trim 1	5	3		1	3				2	2	3	
	Trim 2	2			8	4	2			1	5	1	2
	Trim 3	3	4	1	7	3	2	2		2	1	9	
	Trim 4	6	1		2	3	1		1			3	
	Total	16	8	1	18	13	5	2	1	5	8	16	
Vol à la tire	Trim 1	4	2	4	4	3	4	1	1	4	2	3	3
	Trim 2	7	3	7	4	4	4	1		2		1	
	Trim 3		1	6	6	3	1	3	2	3	4	3	
	Trim 4	8	6	6	4	3	1	1	1	2	3	2	
	Total	19	12	23	18	13	10	6	4	11	9	9	
Vol à l'étalage	Trim 1	8	13	16	11	14	8	8	14	13	19	11	21
	Trim 2	10	10	13	10	13	11	5	3	10	14	27	9
	Trim 3	11	12	23	18	15	9	4	4	12	15	9	
	Trim 4	17	15	12	6	13	16	12	10	10	20	16	
	Total	46	50	64	45	55	44	29	31	45	68	63	
Vol par ruse	Trim 1	1	4	3	2	7	10	1	1	4	4	1	5
	Trim 2	6	8	2	3	6	6		2	5	5	1	3
	Trim 3	4	2	6	4	4		3	2	6	1	12	
	Trim 4	2	2	1	4	1	4		4	5	2	4	
	Total	13	16	12	13	18	20	4	9	20	12	18	



FC Vol autre

		2000	2015	2016	2017	2018	2019	2020	2021	2022	2023	2024	2025
Vol de métaux	Trim 1		2	1	1	1	2	1		1	4		3
	Trim 2	2	6	1		2		1			1	2	3
	Trim 3	1	2	2		1				1	2		
	Trim 4						4		2			5	
	Total	3	10	4	1	4	6	2	2	2	7	7	6
Vol sur les chantiers	Trim 1	1	4	2	1	4	2	4			1		5
	Trim 2	4	5	2	4	2	1		1	4	1	1	
	Trim 3		2	3	1	4	2		1	2		1	
	Trim 4	1	1	2	2	4	2	1	6	1	2	5	
	Total	6	12	9	8	14	7	5	8	7	4	7	5
Home-invasion	Trim 1		2		1	1						1	
	Trim 2				1	1	1	1					
	Trim 3		1			2	1		1		1		
	Trim 4		1		1	1					1	1	
	Total		4		3	5	2	1	1		2	2	
Vol d'animaux	Trim 1	2	2		1		2						
	Trim 2	4	2	1		3	1			1			
	Trim 3	1	2		1	1		1			1	1	
	Trim 4	1	1	1			1	1					
	Total	8	7	2	2	4	4	2			1	1	1
Vol de cargaison	Trim 1		9		13	4	4	4	6	3	23	19	24
	Trim 2		1	8	5	8	10	2	10	29	22	26	15
	Trim 3		7		10	5	9	5	23	30	29	21	
	Trim 4		6	1	10	6	11	21	15	16	12	37	
	Total		23	9	38	23	34	32	54	78	86	103	39



Criminalité ICT

		2000	2015	2016	2017	2018	2019	2020	2021	2022	2023	2024	2025
Fraude de cartes de paiements	Trim 1				7	3	2	7	7	7	5	13	8
	Trim 2	1	1		3	3	4	5		4	11	3	7
	Trim 3		3	4	2	8	9	2	4	5	16	7	
	Trim 4	1	5	6	3	2	14	3	1	12	6	6	
Total		2	9	10	15	16	29	17	12	28	38	29	15
Phishing	Trim 1		1					2	1	2	3	6	10
	Trim 2						1	2	1	3	7	4	9
	Trim 3							1		1	3	5	
	Trim 4								1	7	3	9	
Total			1				1	5	3	13	16	24	19
Ransomware	Trim 1								1				
	Trim 2							1		1			
	Trim 4							1			1		
	Total								2	1	1	1	
Shouldersurfing	Trim 1							1					2
	Trim 2							1			1		
	Trim 3		1										
	Trim 4											1	
Total			1					2			1	1	2
Skimming	Trim 1											2	1
	Trim 3		1				1			1		2	
	Trim 4						1					1	
	Total			1				2			1		5



FC Autre

		2000	2015	2016	2017	2018	2019	2020	2021	2022	2023	2024	2025
Violence contre les métiers d'intérêt général	Trim 1	2	1	1	1	7	1	2	5	1	1	3	1
	Trim 2		1	5	4	7	2	1	3		1	3	3
	Trim 3		2	3	4	4	2	3	2		5	7	
	Trim 4		2	1	2	1	2	1	2	4	1	1	
Total		2	6	10	11	19	7	7	12	5	8	14	4
Viol collectif	Trim 1	1			1								
	Trim 2		1					1					
	Trim 4										2		
Total		1	1		1			1			2		
Graffiti	Trim 1				1	3	1				1	3	
	Trim 2	2	1	1	2			1	3	6	1	4	
	Trim 3		5				3	2	1	1		5	
	Trim 4	1		1			2	1	1		4	1	
Total		3	6	2	3	3	6	4	5	7	6	13	
Dégradation de voiture	Trim 1	1	46	34	36	34	26	19	15	26	18	15	21
	Trim 2	11	36	34	25	33	30	18	21	20	27	20	13
	Trim 3	11	31	30	25	21	24	39	26	20	20	23	
	Trim 4	15	35	22	42	36	31	20	24	24	28	21	
Total		38	148	120	128	124	111	96	86	90	93	79	34
Rixe au couteau	Trim 1				1			1		1			
	Trim 2		1					1	1		2		
	Trim 3		2	1			1	4		1	1		
	Trim 4				1				2	2			
Total			3	1	2		1	6	3	4	3		



PH Violence intrafamiliale (VIF)

		2000	2015	2016	2017	2018	2019	2020	2021	2022	2023	2024	2025
VIF: physique, dans le couple	Trim 1	4	11	25	8	16	7	21	10	13	14	6	13
	Trim 2	3	13	22	23	10	22	12	16	26	18	12	8
	Trim 3	3	21	16	19	16	24	14	11	17	14	15	
	Trim 4	4	15	14	10	6	18	13	14	17	20	11	
	Total	14	60	77	60	48	71	60	51	73	66	44	21
VIF: physique, envers des descendants	Trim 1		2	3	4	4	3		2	2		1	3
	Trim 2			5	1	1	2	2	4	5	2	3	3
	Trim 3	2	3	3	3	1	1	3	3	1		3	
	Trim 4		2	2	1	2	4		4	2		2	
	Total	2	7	13	9	8	10	5	13	10	2	9	6
VIF: physique, envers d'autres membres	Trim 1	7	4	2	3	6	4	2	5	2	1	2	3
	Trim 2	3	1	1	2	7	5	4	8	5	7	1	4
	Trim 3	12	5	1	4	5	6	4		1	4	1	
	Trim 4	7	3	3	3	5	3	1	4	4	1	1	
	Total	29	13	7	12	23	18	11	17	12	13	5	7
VIF: sexuelle, dans le couple	Trim 1	1										1	
	Trim 2									1		1	
	Trim 3						1	1		1			
	Trim 4					1					2		
	Total	1				1	1	1		2	2	2	
VIF: sexuelle, envers des descendants	Trim 1	1				1	1						
	Trim 2	2			1	1		1	1				
	Trim 3		2	3	1		1	3					
	Trim 4	1	1			1	1		1			1	
	Total	4	3	3	2	3	3	4	2			1	



PH Violence intrafamiliale (VIF)

		2000	2015	2016	2017	2018	2019	2020	2021	2022	2023	2024	2025
VIF: sexuelle, envers d'autres membres	Trim 1					1							
	Trim 2						1						
	Trim 3		1										
	Trim 4								1				
	Total		1			1	1		1				
VIF: psychique, dans le couple	Trim 1	15	7	9	8	4	17	14	9	12	8	18	15
	Trim 2	11	12	11	9	9	11	12	18	14	11	19	10
	Trim 3	9	8	18	19	9	10	8	11	16	19	14	
	Trim 4	12	9	6	14	6	15	8	10	20	16	10	
	Total	47	36	44	50	28	53	42	48	62	54	61	25
VIF: psychique, envers des descendants	Trim 1			2			1		1		1		
	Trim 2				1		1				1		1
	Trim 3			2	1						3		
	Trim 4		1				1						
	Total		1	4	2		3		1		5		1
VIF: psychique, envers d'autres membres	Trim 1		1	1		2			1		4	1	1
	Trim 2			1	1	3	2	3	1	1	2	2	1
	Trim 3			1	1	1				2	2	3	
	Trim 4		1		2	1	2	2			1	2	
	Total		2	3	4	7	4	5	2	3	9	8	2
VIF: économique, dans le couple	Trim 1		2	4	1	2	2	1	3	5	1	6	9
	Trim 2		1	3		5	2	2	3	2	4	4	
	Trim 3		6	2		5	3	5	2	3	1	3	
	Trim 4		1	1	4	3	1	3	2	2	3	3	
	Total		10	10	5	15	8	11	10	12	9	16	9



PH Violence intrafamiliale (VIF)

		2000	2015	2016	2017	2018	2019	2020	2021	2022	2023	2024	2025
VIF: économique, envers des descendants	Trim 1			1	1	1						1	
	Trim 2										1		
	Trim 3	1											
	Trim 4	7											
	Total	8		1	1	1						1	1
VIF: économique, envers d'autres membres	Trim 1	3	1	2	1	2	1		1		3	3	3
	Trim 2	3		1	3	4	1	2	1	2	2	3	
	Trim 3	6	2	4	1	4	1	1	5	3	1	4	
	Trim 4	6	2	4	3	1	1	3	2	4	3	4	
	Total	18	5	11	8	11	4	6	9	9	9	14	3



PH Hormones et dopage

		2000	2015	2016	2017	2018	2019	2020	2021	2022	2023	2024	2025
Dopage humain	Trim 1			3	1	1	1			1			
	Trim 2		2				1						
	Trim 4		2	2									
	Total		4	5	1	1	2			1			



PH Drogues

		2000	2015	2016	2017	2018	2019	2020	2021	2022	2023	2024	2025
Vente de cocaïne	Trim 1		2	2	1	1		2	6	1	2	3	2
	Trim 2				1	2	2	1	2	3	2	2	1
	Trim 3		3				2	2	4	1	6	1	
	Trim 4		1	1	1	3	3	8	5			3	
	Total			6	3	3	6	7	13	17	5	10	9
Import-export de cocaïne	Trim 1								3	1	1	1	1
	Trim 2									3		1	
	Trim 3		1		1						2		
	Trim 4		1				1	1				2	
	Total		2		1		1		4	4	3	4	
Production de drogues synthétiques	Trim 1				1								
Total				1									
Import-export de drogues synthétiques	Trim 1	8										1	1
	Trim 2	1											
	Trim 3	6									1		
	Trim 4	7					1						
	Total	22					1				1	1	
Vente de drogues synthétiques	Trim 1	2	1			1			1	1	1	1	2
	Trim 2	2	2	1	1	1	3	1	1		3		
	Trim 3	3		1	1	2				2	2		
	Trim 4	9	1	2			1	1	1	1	1	1	
	Total	16	4	4	2	4	4	2	3	4	7	2	
Production de cannabis (culture)	Trim 1				3				1				
	Trim 2		1	1							2		
	Trim 3		1	1		1		2					
	Trim 4		1	1		2	2			1			
	Total		3	3	3	3	2	2	1	1	2		



PH Drogues

		2000	2015	2016	2017	2018	2019	2020	2021	2022	2023	2024	2025
Import-export de cannabis en grande quantité	Trim 1					1							
	Trim 2											1	
	Trim 4			1						1			
	Total			1		1				1		1	
Vente de cannabis en grande quantité	Trim 1		2										
	Total		2										
Import-export d'héroïne	Trim 1								1	1	1	1	2
	Trim 2	1						1		2		2	
	Trim 3		1					1			3		
	Trim 4								1				
Total	1	1						2	2	3	4	3	2
Vente-traffic d héroïne	Trim 1		2		2			2	5	1	3	2	
	Trim 2		1				1	1	1	2	3	2	
	Trim 3		2					2	3	1	4		
	Trim 4				1	3		6	3		2	1	
Total		5		3	3	1	11	12	4	12	5		



PH Trafic d'armes

		2000	2015	2016	2017	2018	2019	2020	2021	2022	2023	2024	2025
Commerce et production d'arme à feu et mun.	Trim 1					1			1		2		
	Total					1			1		2		
Commerce et production d'arme non à feu	Trim 1							1					
	Trim 2				1								
	Total				1			1					



PH Traite des êtres humains

		2000	2015	2016	2017	2018	2019	2020	2021	2022	2023	2024	2025
TEH - exploitation économique	Trim 1								1	1		1	
	Trim 2						1		1	2			
	Trim 3			1						2		1	
	Trim 4				1			1			1		
	Total			1		1	1		3	5	1	2	
TEH - exploitation sexuelle	Trim 1					1		2	4		1		
	Trim 2		1				1		1				1
	Trim 3	1						1					
	Trim 4							1	2				
	Total	1	1			1	1	4	7		1		1



PH Violence dans l'espace public

		2000	2015	2016	2017	2018	2019	2020	2021	2022	2023	2024	2025
Violence physique (transport public)	Trim 1		3	1					1		1	1	1
	Trim 2	1		1		3		1	1	1	1		
	Trim 3	1		1	1	1	1				2	1	
	Trim 4			1	2			2	1		3	2	
	Total	2	3	4	3	4	1	3	3	1	7	4	1
Violence physique (voie publique)	Trim 1	12	10	25	13	17	10	15	11	6	13	14	14
	Trim 2	15	22	28	14	11	15	10	19	21	22	17	27
	Trim 3	20	17	19	14	18	23	14	19	20	21	13	
	Trim 4	9	13	17	10	11	17	13	14	14	12	14	
	Total	56	62	89	51	57	65	52	63	61	68	58	41
Violence physique (autre endroit public)	Trim 1	1	2	1	1	2	1	2	1	1			2
	Trim 2	1	1			2		1	2	4	2	3	3
	Trim 3	4	1	2			3	1	9	5	3	4	
	Trim 4		1	1	3			1			1	1	
	Total	6	5	4	4	4	4	5	12	10	6	8	5
Violence physique (endroit accessible au public)	Trim 1	11	6	8	6	8	6	8	3	5	5	4	5
	Trim 2	12	3	9	10	10	11	4	7	4	4	8	3
	Trim 3	7	6	7	9	8	5	4	2	7	8	6	
	Trim 4	9	6	3	9	8	5	1	8	7	2	5	
	Total	39	21	27	34	34	27	17	20	23	19	23	8
Violence sexuelle (transport public)	Trim 2							1	1			1	
	Trim 3							1		1			
	Trim 4							1			1		
	Total							3	1	1	1	1	
	Violence sexuelle (voie publique)	Trim 1	2		1	1	1	2			1	3	
Trim 2		2		2	2		3	2	3	1	1	2	
Trim 3		1	1	1		1	2	1	1	1	1		
Trim 4		2	1	1	1	2		1	1	2			
Total		7	2	5	4	4	7	4	5	5	5	5	2



PH Violence dans l'espace public

		2000	2015	2016	2017	2018	2019	2020	2021	2022	2023	2024	2025
Violence sexuelle (autre endroit public)	Trim 1									1		1	
	Trim 2			1				1	1		2		
	Trim 3			1	2		2			1	1	1	
	Trim 4		1				1		1	1			
Total			1	2	2		3	1	2	3	3	2	
Violence sexuelle (endroit accessible au public)	Trim 1		1	1	2			2	2	2		1	1
	Trim 2		3		1	2			1	2	2	2	
	Trim 3	2	1		2		1				1	1	
	Trim 4			1	2	2	2		1	2	1	1	
Total		2	5	2	7	4	3	2	4	6	4	5	1
Violence psychique (transport public)	Trim 1												1
	Trim 2		1	1	1	1	1		1	1			
	Trim 3			2									
	Trim 4							3			3		
Total			1	3	1	1	1	3	1	1	3		1
Violence psychique (voie publique)	Trim 1	12	7	12	11	5	6	7	10	8	8	9	9
	Trim 2	9	4	14	9	8	12	9	6	12	4	15	15
	Trim 3	9	6	11	12	6	9	6	7	10	5	9	
	Trim 4	6	3	12	11	7	12	11	9	2	11	8	
Total		36	20	49	43	26	39	33	32	32	28	41	24
Violence psychique (autre endroit public)	Trim 1	2	1	1	3							2	2
	Trim 2	1	1	2			2	1	1		2	1	1
	Trim 3	1	1			1	4					2	
	Trim 4	3	1	1	1								
Total		7	4	4	4	1	6	1	1		2	5	3



PH Violence dans l'espace public

		2000	2015	2016	2017	2018	2019	2020	2021	2022	2023	2024	2025
Violence psychique (endroit accessible au public)	Trim 1	4	7		5	2	3	2	1	2	2	2	1
	Trim 2	7	1	4	4	3	6	5	4	7	3	3	2
	Trim 3	1	3	5	4	4	1		2		7	5	
	Trim 4	12	4	1	2	2	3	1	5	3	4	1	
	Total	24	15	10	15	11	13	8	12	12	16	11	3
Vol à main armée (voie publique)	Trim 1			1			2	1		1		1	
	Trim 2	2	1							3		2	
	Trim 3	1	3		1		1		1			1	
	Trim 4	2					1	1		1			
	Total	5	4	1	1		4	2	1	5		4	
Vol à main armée (autre endroit public)	Trim 1										1		
	Trim 2								1				
	Trim 3										1		
	Trim 4											1	
	Total								1		2	1	
Vol à main armée (endroit accessible au public)	Trim 1	1	3	3	1			3					
	Trim 2	2		1						1	1		
	Trim 3	1	1	2			2		2		2		
	Trim 4	1		4	1			1			3	1	
	Total	5	4	10	2		2	4	2	1	6	1	
Vol avec violence sans arme (transport public)	Trim 1	1						3		1			
	Trim 2		1			1	1						
	Trim 4						1						
	Total	1	1			1	2	3		1			
Vol avec violence sans arme (voie publique)	Trim 1	6	10	2	2	5	3	3	1	1	2	2	5
	Trim 2	9	2		8	2	1	3		3	6	3	1
	Trim 3	3	7	1	6	4	2	2	1	5	1	9	
	Trim 4	8	1	4	1	3	1	2	1	6		6	
	Total	26	20	7	17	14	7	10	3	15	9	20	6



PH Violence dans l'espace public

		2000	2015	2016	2017	2018	2019	2020	2021	2022	2023	2024	2025
Vol avec violence sans arme (autre endroit public)	Trim 1								1		1		
	Trim 2	1									1	2	
	Trim 3										1	2	
Total		1							1		3	4	
Vol avec violence sans arme (endr. acces. au pub.)	Trim 1	2	3	6	2	2	1	2		1	2	2	3
	Trim 2			4						1	2	1	
	Trim 3	2	3	3	1		1		1		1	3	
	Trim 4	2		3	1	2		2	1		2	1	
Total		6	6	16	4	4	2	4	2	2	7	7	3



PH Autre

		2000	2015	2016	2017	2018	2019	2020	2021	2022	2023	2024	2025
Faux policiers	Trim 1							1					
	Trim 2		1							1			
	Trim 3								1				
	Total		1					1	1	1			
Terrorisme, extrémisme et radicalisme	Trim 1		1		1								
	Trim 2								2				
	Trim 3		1	1				1					
	Trim 4			1						1			
	Total		2	2	1			1	2	1			
Cyberharcèlement	Trim 1		8	6	3	1	6	3	6	2	8	7	3
	Trim 2	1	12	7	5	5	10	4	12	9	5	2	
	Trim 3		5	9	4	4	3	2	4	7	5	3	
	Trim 4		4	5	7	1	6	5	2	13	9	3	
	Total	1	29	27	19	11	25	14	24	31	27	15	3
Fraude à l'identité	Trim 1	4	5	7	6	4	4	3	11	5	16	7	6
	Trim 2		7	2	2	4	5	11	4	7	13	2	6
	Trim 3	2	5	4	4	2	4	9	3	3	15	4	
	Trim 4	3	1	4	4	5	6	12	8	9	25	9	
	Total	9	18	17	16	15	19	35	26	24	69	22	12



Menen

2024

FC Vol moyen de transport

	Jan	Fév	Mar	Avr	Mai	Juin	Juil	Août	Sep	Oct	Nov	Déc	Total
Vol de voiture	4	5	5	1	2	4	7	2	6	5	2	1	44
Vol de moto				1	1	1	1		1				5
Carjacking	1							1			1		3
Homejacking					1								1
Vol dans les garages							1						1
Vol de vélomoteur	1			1	4	1	5		1			1	14
Vol de vélo	3	7	6	6	7	15	7	8	10	8	7	10	94

FC Cambriolage

	Jan	Fév	Mar	Avr	Mai	Juin	Juil	Août	Sep	Oct	Nov	Déc	Total
Cambriolage dans habitation	6	9	3	8	11	12	11	16	6	11	11	19	123
Cambriolage ds entreprise ou commerce	4		5	3		7	10	2	2		1	3	37
Cambriolage ds service public ou bâtiment administ	1	1	1	2	1				1	1			8
Vol au béliier						1	2						3
Cambriolage dans bâtiment (total)	11	10	9	13	12	19	21	18	9	12	12	22	168



FC Vol autre

	Jan	Fév	Mar	Avr	Mai	Juin	Juil	Août	Sep	Oct	Nov	Déc	Total
Vol à main armée	1	1			2		2	1				2	9
Vol avec violence sans arme	3	1	3	3	4	3	6	5	6	3	4	3	44
Vol dans ou sur un véhicule	28	17	18	18	25	9	15	28	18	24	13	25	238
Vol d'armes et explosifs			1	1			1			1			4
Steaming				1									1
Arrachage de sac à main											2		2
Vol à l'arraché	1	1	1		1		5	3	1	1	2		16
Vol à la tire	2	1				1	1	1	1		1	1	9
Vol à l'étalage	3	4	4	7	11	9	4	2	3	5	3	8	63
Vol par ruse			1		1		3	8	1	1	1	2	18
Vol de métaux					1	1					4	1	7
Vol sur les chantiers					1				1	2	2	1	7
Home-invasion		1										1	2
Vol d'animaux								1					1
Vol de cargaison	7	8	4	9	12	5	5	9	7	15	5	17	103

Criminalité ICT

	Jan	Fév	Mar	Avr	Mai	Juin	Juil	Août	Sep	Oct	Nov	Déc	Total
Fraude de cartes de paiements	5	2	6		1	2	1	2	4	3	3		29
Phishing	2	2	2	2	1	1	1	3	1	3	3	3	24
Shouldersurfing											1		1
Skimming	1	1						1	1	1			5



FC Autre

	Jan	Fév	Mar	Avr	Mai	Juin	Juil	Août	Sep	Oct	Nov	Déc	Total
Violence contre les métiers d'intérêt général	1		2	1	2		2	5		1			14
Graffiti	3					4	4	1			1		13
Dégradation de voiture	4	4	7	8	7	5	13	6	4	6	10	5	79

PH Violence intrafamiliale (VIF)

	Jan	Fév	Mar	Avr	Mai	Juin	Juil	Août	Sep	Oct	Nov	Déc	Total
VIF: physique, dans le couple	1	3	2	2	5	5	7	2	6	4	4	3	44
VIF: physique, envers des descendants		1		2		1	1	2		1	1		9
VIF: physique, envers d'autres membres		1	1			1		1			1		5
VIF: sexuelle, dans le couple	1			1									2
VIF: sexuelle, envers des descendants											1		1
VIF: psychique, dans le couple	3	7	8	9	8	2	7	4	3	2	4	4	61
VIF: psychique, envers d'autres membres		1				2	1	1	1	1	1		8
VIF: économique, dans le couple	4	2		2		2	2		1	1	1	1	16
VIF: économique, envers des descendants	1												1
VIF: économique, envers d'autres membres	1	1	1		2	1	1	1	2		4		14

PH Drogues

	Jan	Fév	Mar	Mai	Juin	Sep	Oct	Nov	Total
Vente de cocaïne	1		2	1	1	1	1	2	9
Import-export de cocaïne			1		1		2		4
Import-export de drogues synthétiques			1						1
Vente de drogues synthétiques		1						1	2
Import-export de cannabis en grande quantité				1					1
Import-export d'héroïne			1	1	1				3
Vente-traffic d'héroïne	1		1	1	1			1	5



PH Traite des êtres humains

	Fév	Sep	Total
TEH - exploitation économique	1	1	2

PH Violence dans l'espace public

	Jan	Fév	Mar	Avr	Mai	Juin	Juil	Août	Sep	Oct	Nov	Déc	Total
Violence physique (transport public)			1				1			2			4
Violence physique (voie publique)	5	6	3	5	7	5	1	5	7	6	5	3	58
Violence physique (autre endroit public)				1	1	1	1	2	1	1			8
Violence physique (endroit accessible au public)	2	1	1	4		4	2	3	1	2	1	2	23
Violence sexuelle (transport public)				1									1
Violence sexuelle (voie publique)				1	1								2
Violence sexuelle (autre endroit public)	1							1					2
Violence sexuelle (endroit accessible au public)			1	1		1			1			1	5
Violence psychique (voie publique)	5	2	2	6	4	5	4	5		3	2	3	41
Violence psychique (autre endroit public)	2				1		1	1					5
Violence psychique (endroit accessible au public)	1		1		1	2	2	2	1			1	11
Vol à main armée (voie publique)	1				2		1						4
Vol à main armée (autre endroit public)												1	1
Vol à main armée (endroit accessible au public)												1	1
Vol avec violence sans arme (voie publique)		1	1	1	2		3	4	2	3	3		20
Vol avec violence sans arme (autre endroit public)				1		1	1		1				4
Vol avec violence sans arme (endr. acces. au pub.)	1		1			1	1		2			1	7

PH Autre

	Jan	Fév	Mar	Avr	Juin	Juil	Août	Sep	Oct	Nov	Déc	Total
Cyberharcèlement	2	4	1	1	1	2	1		1	1	1	15
Fraude à l'identité	1	5	1	2		3		1	2	2	5	22



2025

FC Vol moyen de transport

	Jan	Fév	Mar	Avr	Mai	Juin	Total
Vol de voiture		3	2	3	6	4	18
Homejacking				1			1
Vol de vélomoteur		1		1	1		3
Vol de vélo	5	3	6	8	7	7	36

FC Cambriolage

	Jan	Fév	Mar	Avr	Mai	Juin	Total
Cambriolage dans habitation	3	8	7	9	6	15	48
Cambriolage ds entreprise ou commerce	3	4	1	3	2	1	14
Cambriolage ds service public ou bâtiment administ	1	2				1	4
Cambriolage dans bâtiment (total)	7	14	8	12	8	17	66

FC Vol autre

	Jan	Fév	Mar	Avr	Mai	Juin	Total
Vol à main armée		1					1
Vol avec violence sans arme	3	1	6	1	1	2	14
Vol dans ou sur un véhicule	9	25	10	7	12	18	81
Vol d'armes et explosifs		1			1		2
Vol à l'arraché				1	1		2
Vol à la tire	1	2					3
Vol à l'étagage	9	4	8	2	5	2	30
Vol par ruse	1	1	3		2	1	8
Vol de métaux	1	2		1		2	6
Vol sur les chantiers	1	2	2				5
Vol de cargaison	3	19	2		6	9	39



Criminalité ICT

	Jan	Fév	Mar	Avr	Mai	Juin	Total
Fraude de cartes de paiements	3	2	3	2	2	3	15
Phishing	4	3	3	1	3	5	19
Shouldersurfing	1	1					2
Skimming			1				1

FC Autre

	Jan	Fév	Mar	Avr	Mai	Juin	Total
Violence contre les métiers d'intérêt général		1		2		1	4
Dégradation de voiture	11	3	7	7	3	3	34

PH Violence intrafamiliale (VIF)

	Jan	Fév	Mar	Avr	Mai	Juin	Total
VIF: physique, dans le couple	3	4	6	3	2	3	21
VIF: physique, envers des descendants		2	1	1	1	1	6
VIF: physique, envers d'autres membres		1	2	1	2	1	7
VIF: psychique, dans le couple	7	3	5	2	3	5	25
VIF: psychique, envers des descendants				1			1
VIF: psychique, envers d'autres membres	1			1			2
VIF: économique, dans le couple	4	1	4				9
VIF: économique, envers d'autres membres	1		2				3



PH Drogues

	Jan	Fév	Avr	Total
Vente de cocaïne	1	1	1	3
Import-export de cocaïne		1		1
Import-export de drogues synthétiques	1			1
Vente de drogues synthétiques		2		2
Import-export d'héroïne	2			2

PH Traite des êtres humains

	Avr	Total
TEH - exploitation sexuelle	1	1

PH Violence dans l'espace public

	Jan	Fév	Mar	Avr	Mai	Juin	Total
Violence physique (transport public)		1					1
Violence physique (voie publique)	1	5	8	8	11	8	41
Violence physique (autre endroit public)		1	1	1		2	5
Violence physique (endroit accessible au public)	2	2	1	2		1	8
Violence sexuelle (voie publique)			1				1
Violence sexuelle (endroit accessible au public)	1						1
Violence psychique (transport public)		1					1
Violence psychique (voie publique)	2	3	4	6	7	2	24
Violence psychique (autre endroit public)	2				1		3
Violence psychique (endroit accessible au public)			1		1	1	3
Vol avec violence sans arme (voie publique)	1		4		1		6
Vol avec violence sans arme (endr. acces. au pub.)	2	1					3

**PH Autre**

	Jan	Fév	Mar	Avr	Mai	Juin	Total
Cyberharcèlement	1	1	1				3
Fraude à l'identité	2	2	2	1	3	2	12

STATISTIQUES POLICIERES DE CRIMINALITE

LIEU DE PERPETRATION: COMMUNE

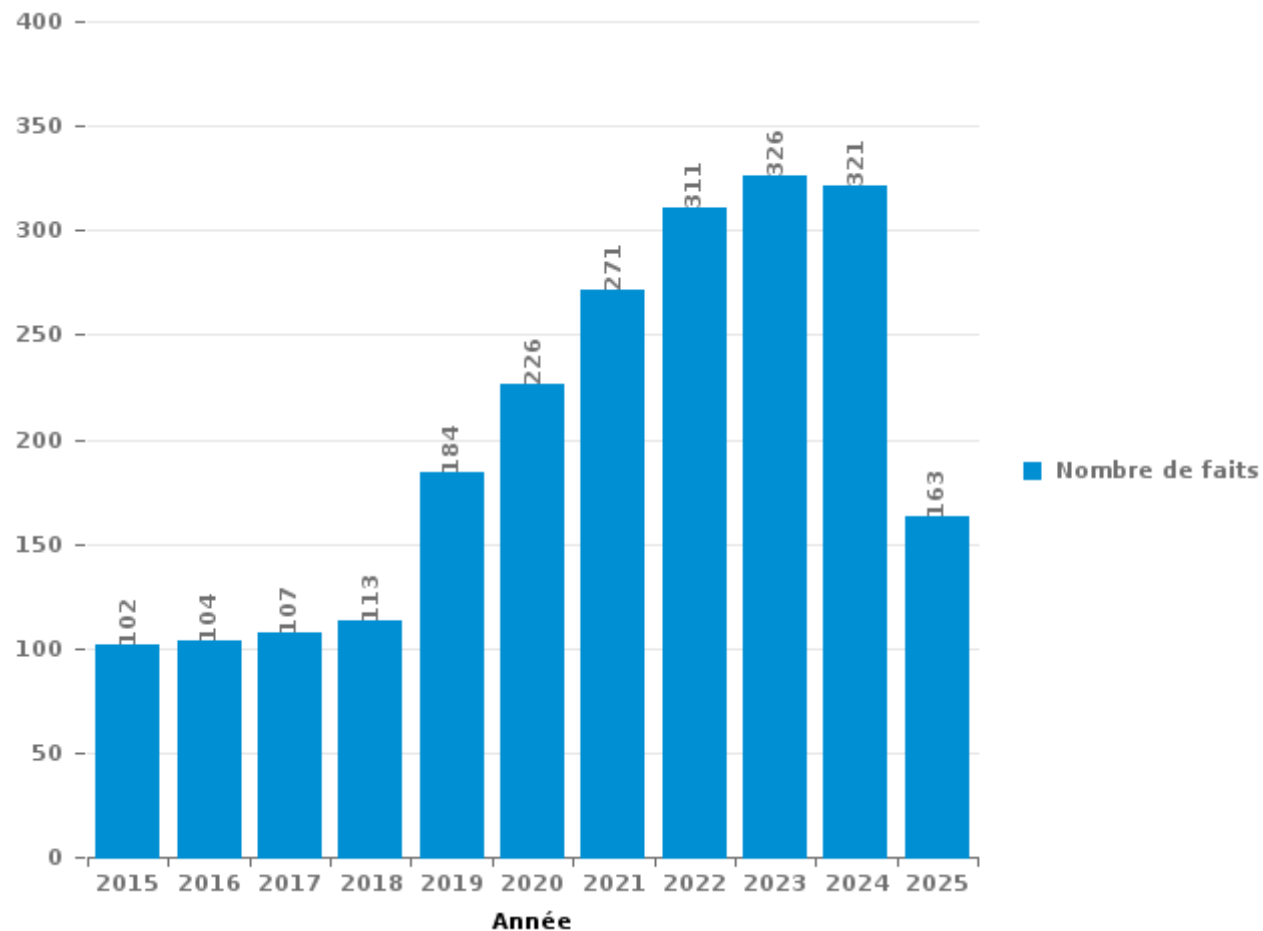
Menen

PARTIE III : ICT



Menen

Nombre total de délits avec un élément ICT/online, depuis 2015





Criminalité ICT/online au sens strict

Infractions (exhaustif)

	2015	2016	2017	2018	2019	2020	2021	2022	2023	2024	2025
Criminalité informatique: Faux en informatique:	3	1		2	4	1	8	12	2	5	12
Criminalité informatique: Fraude informatique:	22	22	24	26	43	55	104	179	170	167	95
Criminalité informatique: Hacking:	6	4	8	14	10	4	9	11	9	29	21
Criminalité informatique: Sabotage:	2		1	6	3	1	2	3	1		
Infr. contre autres valeurs morales et sentiments: Violation de communication par particulier:		1						1		1	
Total:	33	28	33	48	60	61	123	206	182	202	128

Figures criminelles (à considérer spécifiquement – ne pas additionner avec d'autres éléments – risque de double comptage!)

	2015	2016	2017	2018	2019	2020	2021	2022	2023	2024	2025
Fraude de cartes de paiements	9	10	15	16	29	17	12	28	38	29	15
Phishing	1				1	5	3	13	16	24	19
Ransomware						2	1	1	1		
Shouldersurfing	1					2			1	1	2
Skimming	1				2			1		5	1



Criminalité ICT/online au sens large

Infractions (uniquement si code-fait existe)

	2015	2016	2017	2018	2019	2020	2021	2022	2023	2024	2025
Armes et explosifs: Autre: Vente par correspondance/internet d'arme à feu									2		
Fraude: Escroquerie: Fraude par internet	40	44	46	55	99	145	163	144	154	148	86
Infr. contre autres valeurs morales et sentiments: Cyberlokkig (leurre de mineur par ICT):	1										
Infr. contre les moeurs: Grooming (contact par ICT avec mineur < 16 ans):			1								
Infr. contre les moeurs: Incitation à la débauche: Publicité par ICT pour débauche							2				
Infr. contre les moeurs: Voyeurisme: Diffusion enregistrement nudité ou intimité			1	1		3	1				
Total:	41	44	48	56	99	148	166	144	156	148	86

Figures criminelles (à considérer spécifiquement – ne pas additionner avec d'autres éléments – risque de double comptage!)

	2015	2016	2017	2018	2019	2020	2021	2022	2023	2024	2025
Cyberharcèlement	29	27	19	11	25	14	24	31	27	15	3

STATISTIQUES POLICIERES DE CRIMINALITE

LIEU DE PERPETRATION: COMMUNE

Menen

PARTIE IV : DESTINATION LIEU



Menen

Vol et extorsion

	2000	2015	2016	2017	2018	2019	2020	2021	2022	2023	2024	2025
Voie publique	506	265	220	191	156	181	120	149	210	198	237	88
Habitation: maison	121	128	108	137	106	97	51	53	83	93	124	51
Magasin	105	103	111	99	104	95	50	49	71	88	90	38
Parking	82	78	58	78	59	67	38	77	105	101	110	28
Inconnue	99	33	35	31	21	29	19	36	39	33	27	13
Habitation: non précisée	58	45	37	32	28	39	24	14	22	18	22	14
Habitation: garage	29	31	67	31	14	18	26	15	21	33	13	6
Entreprise	53	38	20	18	21	28	10	13	18	18	13	14
Horeca	52	29	20	40	18	14	8	10	9	14	14	5
Habitation: appartement	16	28	23	17	21	24	8	11	8	14	27	12
Habitation: dépendances	22	41	19	25	24	9	11	5	11	8	11	6
Emplacement de vélo	6	20	28	12	16	19	12	10	13	19	22	8
Habitation: allée	18	28	14	17	9	18	8	5	12	11	20	5
Infrastructure sportive	17	25	11	18	17	14	6	2	16	21	16	1
Institution d'enseignement	45	20	10	10	11	15	8	4	6	14	10	2
Culture et loisirs	21	29	15	14	12	9	8	6	11	9	7	4
Station de bus / métro et gare de chemin de fer	25	36	8	7	11	11	8	8	8	10	5	
Autre	8	15	18	19	6	18	6	2	7	4	5	5
Hôpital	11	14	9	8	13	16	6	8	6	4	3	1
Chantier	4	12	8	8	13	7	5	8	7	4	7	5
Maison de repos	8	10	10	6	8	10	2	14	3	6	5	
Moyen de transport: voiture	28	8	4	5	2	5	1	3		5	12	2
Service public	10	6	4	4	2	8	9	1	3	3	4	1
Terrain	14	3	7	5	5	2	1	4	3	6	2	
Banque / institution financière	6	4	9	3	5	3	2	1	2	1	1	2
Service	3	4		6	3	3	3	2	3	5		
Moyen de transport: camion	3	2	5	1	1	1		2	2	2	5	2
Station essence	4	2	1	1	2	1	3	1	5		4	2
Médecin / dentiste / pharmacien	1	1	2	2	3	3			2	5	2	1
Edifice religieux / lieu du culte	4	1	4		3			2	2	1		2
Moyen de transport: autre	2	1	1	2	2	1		1	4		3	2
Habitation: autre		2	4	4		2		1	2		1	
Bâtiment administratif	2	2	3	2	1	2				3		
Stade	2	3	1		1	5	1		1	1		
Moyen de transport: train / tram / métro	1	1			3		1	2			3	2
Aéroport	3	5	4									
Cimetière	3	3	2		1			1	1			1
Guichet automatique	4		2	1			1			1	2	
Maison de débauche	1	1		1					1			
Moyen de transport: autobus / autocar		1	1									1
Arrêt de bus / tram										1		
Eaux intérieures et maritimes			1									
Total	1.397	1.078	904	855	722	774	456	520	717	754	827	324

FPF/DGR/DRI/BIPOL - Statistiques policières de criminalité (date de clôture: 31/10/2025)
 Les données pour les années 2001 jusqu'à 2014 ne sont plus publiées mais restent disponibles sur demande auprès du service BIPOL.
 Les données pour 2025 ne concernent que le 1er semestre.



Menen

Dégradation de la propriété

	2000	2015	2016	2017	2018	2019	2020	2021	2022	2023	2024	2025
Voie publique	134	130	114	111	110	104	92	97	103	106	91	36
Habitation: résidence principale	38	54	60	48	48	43	38	36	56	65	51	28
Parking	14	28	19	23	24	16	11	11	12	16	11	7
Habitation: non précisée	25	15	21	19	12	17	13	7	5	13	15	9
Inconnue	20	3	7	7	9	2	2	10	10	5	3	1
Hôpital	1	9	4	10	12	11	11	3	1	4	3	
Horeca	10	1	13	11	4	2	4	6	6	4	5	3
Entreprise	6	7	3	10	3	4	2	9	6	4	6	3
Culture et loisirs	3	4	2	4	7	2	5	5	10	3	5	1
Habitation: allée	5	7	3	5	4	6	6	3	4	4	2	2
Habitation: garage	5	3	5	3	5	6	6	7	2	3	3	
Habitation: jardin	7	6	5	4	5	5	2	5	2	2	2	1
Habitation: dépendances	6	3	5	5	9	6	1		1	2	3	2
Autre	2	4	3	6	5	2	3	3	6		4	
Terrain	3	4	6	5	2		5	5	1	4	2	1
Institution d'enseignement	4	2	7	5	1	4	2	3	3	1	4	
Moyen de transport: voiture	12	3	5	2	3	1	1	3		2	2	
Bureau de police	1	4	1	2	2	3	1	1	4	3	3	2
Infrastructure sportive	1	5	5	1	3	1	1	1	2	2	1	
Magasin	4	4	1	1	2	2		2		4		3
Service public	4	3	4		2	2			2	3	2	1
Service	1	3	2	1		3	1	1	1	1	1	
Station de bus / métro et gare de chemin de fer	1		2	1	3	3			2	1	1	
Arrêt de bus / tram		1	1		2	1				6	1	
Chantier	4			7					1			
Habitation: résidence secondaire	2	1	1		1	2	1	1			3	
Bâtiment administratif	1	2	1	1		2		2		1	1	
Edifice religieux / lieu du culte	3			1			1	1	3		1	
Moyen de transport: autre	1	1		2	2	1		1				
Banque / institution financière	2		5									
Stade		1		1	1					3		
Cimetière	1		1					1		1		
Emplacement de vélo	1					1	1			1		
Station essence						1		1	1		1	
Eaux intérieures et maritimes	1						1					
Maison de débauche				2								
Aéroport			1									
Maison de repos						1						
Total	323	308	307	298	281	254	211	225	244	264	227	100

PPF/DGR/DRI/BIPOL - Statistiques policières de criminalité (date de clôture: 31/10/2025)
 Les données pour les années 2001 jusqu'à 2014 ne sont plus publiées mais restent disponibles sur demande auprès du service BIPOL.
 Les données pour 2025 ne concernent que le 1er semestre.



Menen

Infractions contre l'intégrité physique

	2000	2015	2016	2017	2018	2019	2020	2021	2022	2023	2024	2025
Habitation	67	90	102	99	86	97	91	74	104	91	70	36
Voie publique	66	61	89	53	55	68	54	76	64	76	90	44
Horeca	29	9	10	7	7	5	3	3	6	7	4	3
Hôpital	1	2	10	13	16	9	5	10	7	3	5	2
Inconnue	18	6	4	3	3	3	3	10	4	5	9	2
Institution d'enseignement	2	7	7	1	2	1	6	3	3	4	4	1
Entreprise	3	3		2	4	4	3	4	3	5	7	2
Parking	1	4	1	2	1	3	2		3	3	3	
Station de bus / métro et gare de chemin de fer	2	3	2	3	1		1	1	1	6	3	
Culture et loisirs		1	1	3	3	1	1		2	2	2	2
Magasin	1	3	1	1	2	3	3	2	1			1
Habitation: jardin	2	3	1	3	1	1	1	1	2	1		1
Habitation: allée	1	3		1	1	2	1		2	2	1	1
Service public		1	1	1	2	1		2		1	2	
Autre	1			3	1		1	2	1	1		
Bureau de police	2	1		2	1			1	1	1	1	
Infrastructure sportive			1					1	2	1	2	
Maison de repos			1		1		1		1		3	
Terrain		1			1	1		2	1		1	
Stade	3			1	1			1				
Arrêt de bus / tram			1		1		1			1		1
Moyen de transport: autobus / autocar			1		2			2				
Moyen de transport: autre		1			1		1		1			
Service				1		1	1	1				
Bâtiment administratif			1								1	
Station essence				1		1						
Eaux intérieures et maritimes						1						
Edifice religieux / lieu du culte										1		
Maison de débauche	1											
Médecin / dentiste / pharmacien						1						
Moyen de transport: train / tram / métro											1	
Total	200	199	234	200	193	203	179	196	209	211	209	96

STATISTIQUES POLICIERES DE CRIMINALITE

LIEU DE PERPETRATION: COMMUNE

Menen

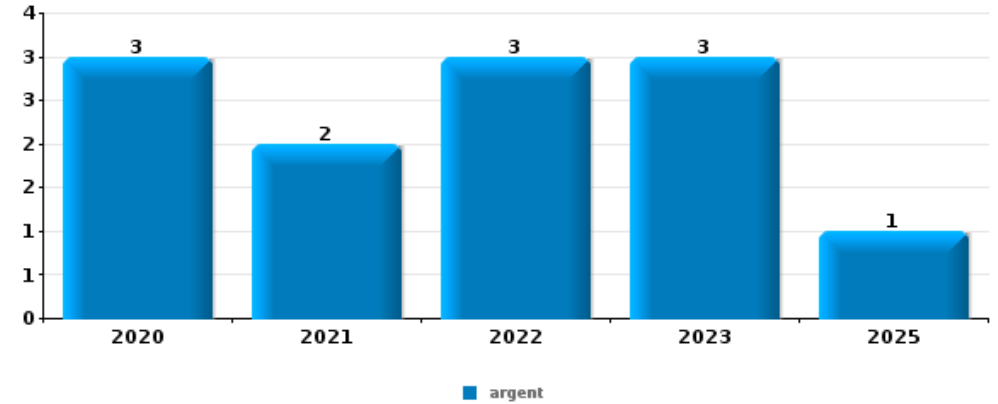
PARTIE V : OBJETS ET MOYENS DE TRANSPORT



Menen

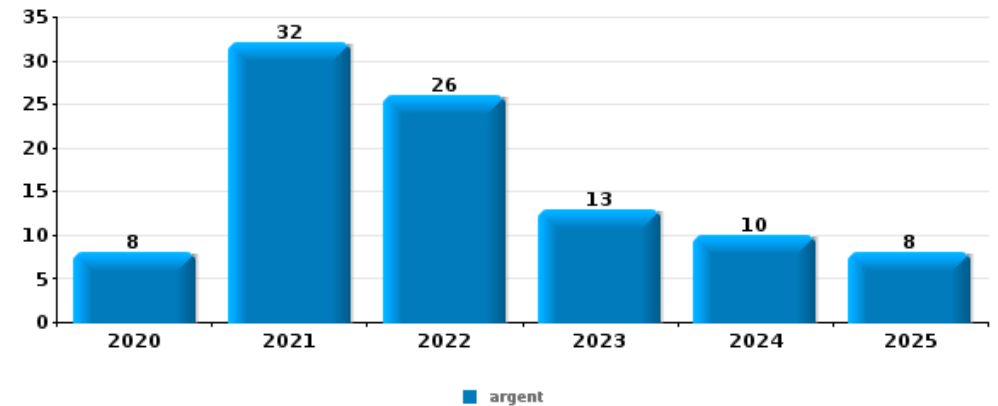
Vol à main armée

Top 5 Objets volés (sbd nombre de faits)		2020	2021	2022	2023	2024	2025
1	argent	3	2	3	3		1
2	GSM et accessoires		1	1	2	2	
3	carte bancaire / carte de crédit	1		2	1	1	
3	plaque d'immatriculation	1		1	1	2	
5	tabac	2	1		1		
5	vêtement	1		2	1		



Vol dans ou sur un véhicule

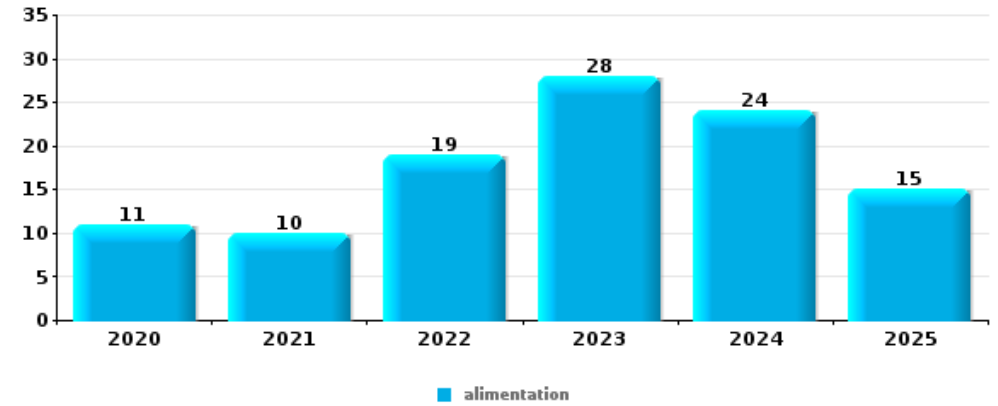
Top 5 Objets volés (sbd nombre de faits)		2020	2021	2022	2023	2024	2025
1	argent	8	32	26	13	10	8
2	carte bancaire / carte de crédit	8	30	26	9	14	9
3	carte d'identité / passeport	7	33	21	7	10	7
4	outillage	14	14	15	14	17	4
4	permis de conduire	8	32	18	8	9	3
4	vêtement	7	15	27	12	14	3





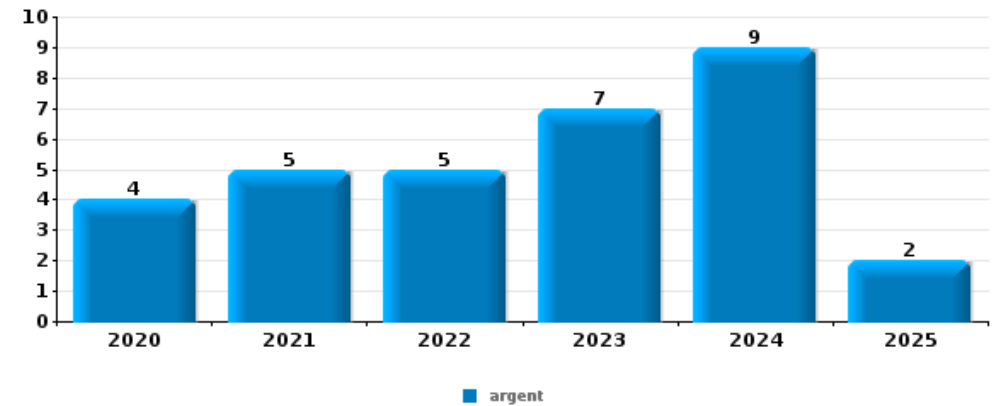
Vol à l'étalage

Top 5 Objets volés (sbd nombre de faits)		2020	2021	2022	2023	2024	2025
1	alimentation	11	10	19	28	24	15
2	tabac	2	4	12	9	16	2
3	parfum / produit de beauté	3	2	5	18	5	4
4	vêtement	1	5	7	10	6	3
5	multimédia		3	3	3	1	1



Cambrilage ds entreprise ou commerce

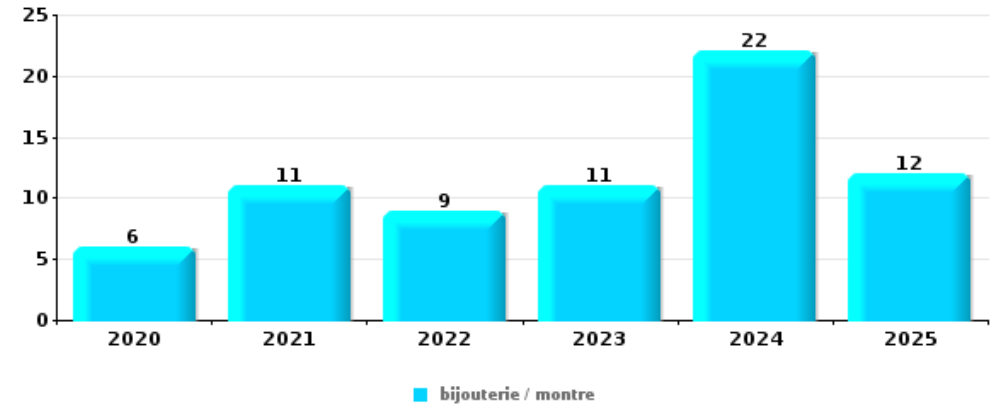
Top 5 Objets volés (sbd nombre de faits)		2020	2021	2022	2023	2024	2025
1	argent	4	5	5	7	9	2
2	coffre-fort / coffret (argent) / caisse	2	1	3	4	4	1
3	clé	3	1	3	2	2	
4	tabac	3	1	2		3	1
5	alimentation	1	1		1	5	1





Cambrassage dans habitation

Top 5 Objets volés (sbd nombre de faits)		2020	2021	2022	2023	2024	2025
1	bijouterie / montre	6	11	9	11	22	12
2	argent	6	15	12	10	16	11
3	ordinateur et accessoires	3	4	9	8	8	4
4	multimédia	3	7	6	4	9	1
5	outillage	5	4	1	7	6	2



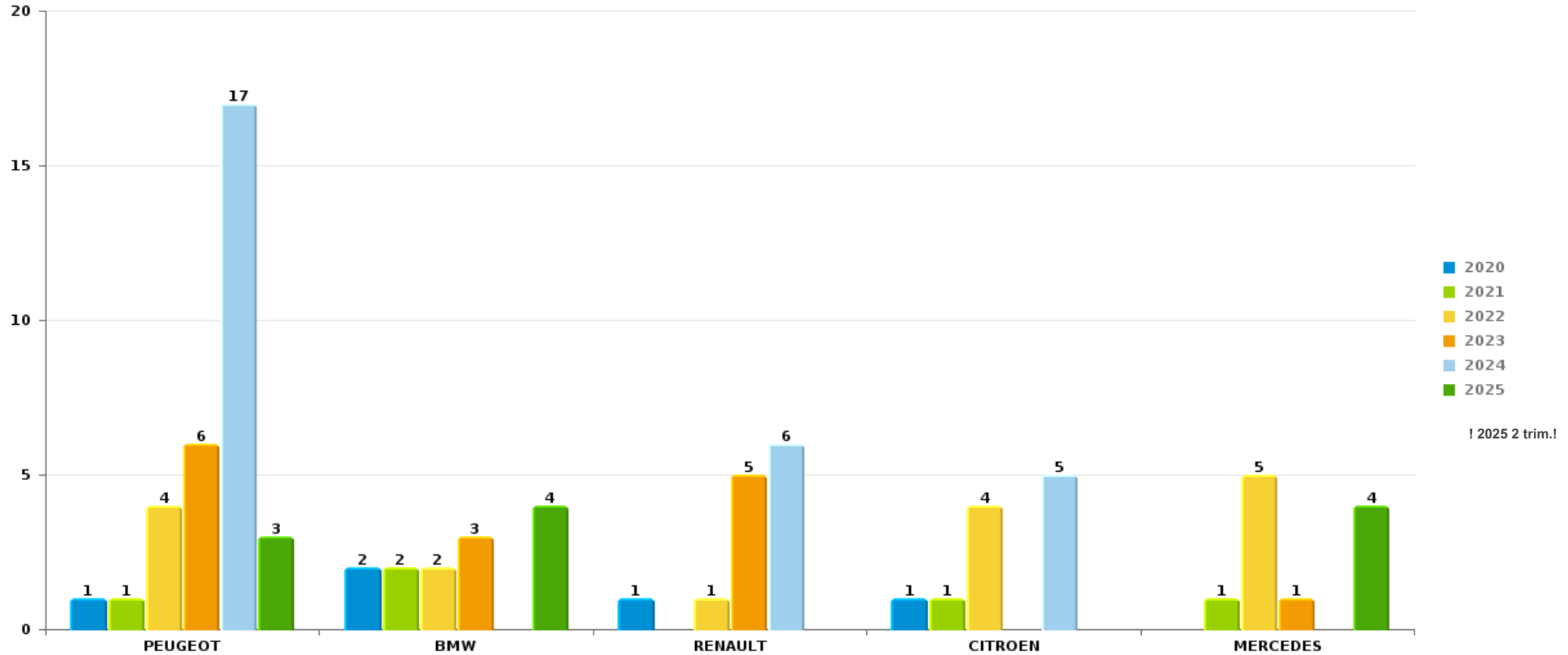
Remarque: en ce qui concerne les objets, aucun total n'est reproduit étant donné que plusieurs objets peuvent avoir été volés lors d'un même fait.



Menen

Vol de voiture

Nombre de voitures volées par marque (Top 5)



STATISTIQUES POLICIERES DE CRIMINALITE

LIEU DE PERPETRATION: COMMUNE

Menen

PARTIE VI : SUSPECTS



Partie 1: Niveau FAITS (comptage du nombre de faits pour lesquels un certain type de suspect est impliqué)

1.1. Nombre d'infractions selon le sexe des suspects identifiés (par catégorie principale)

Étant donné que, tant un suspect identifié masculin qu'un suspect identifié féminin peuvent être impliqués lors d'un même fait, il est possible que la somme des colonnes «Hommes» et «Femmes» soit supérieure à la valeur de la colonne «Total...» (voir également la note méthodologique)

Menen

2025

Catégorie principale / Sexe	Nombre total de faits avec au moins 1 suspect	Hommes	%	Femmes	%
Drogues	98	92	93,9%	8	8,2%
Vol et extorsion	57	42	73,7%	16	28,1%
Infr. contre l'intégrité physique	46	42	91,3%	4	8,7%
Environnement	28	25	89,3%	15	53,6%
Ivresse et alcool	19	18	94,7%	1	5,3%
Fraude	18	11	61,1%	7	38,9%
Armes et explosifs	17	14	82,4%	3	17,6%
Dégradation de la propriété	17	13	76,5%	4	23,5%
Infr. contre autres valeurs morales et sentiments	17	16	94,1%	2	11,8%
Infr. contre l'autorité publique	16	10	62,5%	6	37,5%
Infr. contre la sécurité publique	14	13	92,9%	1	7,1%
Législation sur les étrangers	10	6	60,0%	2	20,0%
Infr. contre la foi publique	8	7	87,5%	1	12,5%
Criminalité informatique	6	4	66,7%	2	33,3%
Protection de la personne	5	5	100,0%		
Infr. contre les moeurs	3	3	100,0%		

CRIMINALITE ENREGISTREE: SUSPECTS



Catégorie principale / Sexe	Nombre total de faits avec au moins 1 suspect	Hommes	%	Femmes	%
Travail	3	2	66,7%	2	66,7%
Infr. contre la famille	2	2	100,0%		
Santé publique	2			2	100,0%
Autres lois spéciales	1	1	100,0%		
Protection de la jeunesse	1	1	100,0%		
Registre de population	1	1	100,0%		
Total	389	328	84,3%	76	19,5%



1.2. Nombre d'infractions selon le sexe des suspects identifiés (par figure criminelle)

Étant donné que, tant un suspect identifié masculin qu'un suspect identifié féminin peuvent être impliqués lors d'un même fait, il est possible que la somme des colonnes «Hommes» et «Femmes» soit supérieure à la valeur de la colonne «Total...» (voir également la note méthodologique)

Menen

2025

FC Vol moyen de transport

Figure criminelle / Sexe	Nombre total de faits avec au moins 1 suspect identifié	Hommes	%	Femmes	%
Vol de voiture	3	3	100,0%		
Homejacking	1	1	100,0%		
Vol de vélo	5	4	80,0%	1	20,0%
Total	PA	PA	PA	PA	PA

FC Cambriolage

Figure criminelle / Sexe	Nombre total de faits avec au moins 1 suspect identifié	Hommes	%
Cambriolage dans habitation	4	4	100,0%
Cambriolage ds entreprise ou commerce	2	2	100,0%
Cambriolage ds service public ou bâtiment administ	1	1	100,0%
Cambriolage dans bâtiment (total)	7	7	100,0%
Total	PA	PA	PA

CRIMINALITE ENREGISTREE: SUSPECTS



FC Vol autre

Figure criminelle / Sexe	Nombre total de faits avec au moins 1 suspect identifié	Hommes	%	Femmes	%
Vol avec violence sans arme	5	4	80,0%	1	20,0%
Vol dans ou sur un véhicule	3	3	100,0%		
Vol à l'arraché	1	1	100,0%		
Vol à l'étalage	16	10	62,5%	7	43,8%
Vol par ruse	3	1	33,3%	2	66,7%
Vol de métaux	1			1	100,0%
Vol sur les chantiers	1	1	100,0%		
Vol de cargaison	1	1	100,0%		
Total	PA	PA	PA	PA	PA

Criminalité ICT

Figure criminelle / Sexe	Nombre total de faits avec au moins 1 suspect identifié	Hommes	%	Femmes	%
Fraude de cartes de paiements	6	4	66,7%	2	33,3%
Total	PA	PA	PA	PA	PA

FC Autre

Figure criminelle / Sexe	Nombre total de faits avec au moins 1 suspect identifié	Hommes	%	Femmes	%
Violence contre les métiers d'intérêt général	3	3	100,0%		
Dégradation de voiture	3	2	66,7%	1	33,3%
Total	PA	PA	PA	PA	PA



PH Violence intrafamiliale (VIF)

Figure criminelle / Sexe	Nombre total de faits avec au moins 1 suspect identifié	Hommes	%	Femmes	%
VIF: physique, dans le couple	8	7	87,5%	1	12,5%
VIF: physique, envers des descendants	5	5	100,0%		
VIF: physique, envers d'autres membres	6	6	100,0%		
VIF: psychique, dans le couple	8	8	100,0%		
VIF: psychique, envers des descendants	1	1	100,0%		
VIF: psychique, envers d'autres membres	2	2	100,0%		
VIF: économique, dans le couple	9	7	77,8%	2	22,2%
VIF: économique, envers d'autres membres	3	3	100,0%		
Total	PA	PA	PA	PA	PA

PH Drogues

Figure criminelle / Sexe	Nombre total de faits avec au moins 1 suspect identifié	Hommes	%
Vente de cocaïne	3	3	100,0%
Import-export de cocaïne	1	1	100,0%
Import-export de drogues synthétiques	1	1	100,0%
Vente de drogues synthétiques	2	2	100,0%
Import-export d'héroïne	2	2	100,0%
Total	PA	PA	PA

PH Traite des êtres humains

Figure criminelle / Sexe	Nombre total de faits avec au moins 1 suspect identifié	Hommes	%
TEH - exploitation sexuelle	1	1	100,0%
Total	PA	PA	PA



PH Violence dans l'espace public

Figure criminelle / Sexe	Nombre total de faits avec au moins 1 suspect identifié	Hommes	%	Femmes	%
Violence physique (transport public)	1	1	100,0%		
Violence physique (voie publique)	24	19	79,2%	5	20,8%
Violence physique (autre endroit public)	3	2	66,7%	1	33,3%
Violence physique (endroit accessible au public)	6	5	83,3%	1	16,7%
Violence psychique (voie publique)	10	7	70,0%	3	30,0%
Violence psychique (autre endroit public)	2	2	100,0%		
Violence psychique (endroit accessible au public)	1	1	100,0%		
Vol avec violence sans arme (voie publique)	2	2	100,0%		
Total	PA	PA	PA	PA	PA

PH Autre

Figure criminelle / Sexe	Nombre total de faits avec au moins 1 suspect identifié	Hommes	%	Femmes	%
Cyberharcèlement	2	2	100,0%		
Fraude à l'identité	7	6	85,7%	1	14,3%
Total	PA	PA	PA	PA	PA



1.3. Nombre d'infractions selon l'âge des suspects identifiés (par catégorie principale)

Étant donné que, tant un suspect identifié mineur qu'un suspect identifié majeur peuvent être impliqués lors d'un même fait, il est possible que la somme des colonnes «Mineur» et «Majeur» soit supérieure à la valeur de la colonne «Total...» (voir également la note méthodologique)

Menen

2025

Catégorie principale / Âge	Nombre total de faits avec au moins 1 suspect identifié	Mineur	%	Majeur	%
Drogues	98	6	6,1%	93	94,9%
Vol et extorsion	57	2	3,5%	55	96,5%
Infr. contre l'intégrité physique	46	5	10,9%	41	89,1%
Environnement	28			28	100,0%
Ivresse et alcool	19			19	100,0%
Fraude	18			18	100,0%
Armes et explosifs	17	1	5,9%	16	94,1%
Dégradation de la propriété	17			17	100,0%
Infr. contre autres valeurs morales et sentiments	17			17	100,0%
Infr. contre l'autorité publique	16			16	100,0%
Infr. contre la sécurité publique	14	1	7,1%	13	92,9%
Législation sur les étrangers	10			10	100,0%
Infr. contre la foi publique	8			8	100,0%
Criminalité informatique	6	1	16,7%	5	83,3%
Protection de la personne	5	1	20,0%	4	80,0%
Infr. contre les mœurs	3			3	100,0%
Travail	3	1	33,3%	2	66,7%
Infr. contre la famille	2			2	100,0%
Santé publique	2			2	100,0%
Autres lois spéciales	1			1	100,0%
Protection de la jeunesse	1			1	100,0%
Registre de population	1			1	100,0%
Total	389	18	4,6%	372	95,6%



1.4. Nombre d'infractions selon l'âge des suspects identifiés (par figure criminelle)

Étant donné que, tant un suspect identifié mineur qu'un suspect identifié majeur peuvent être impliqués lors d'un même fait, il est possible que la somme des colonnes «Mineur» et «Majeur» soit supérieure à la valeur de la colonne «Total...» (voir également la note méthodologique)

Menen

2025

FC Vol moyen de transport

Figure criminelle / Âge	Nombre total de faits avec au moins 1 suspect identifié	Mineur	%	Majeur	%
Vol de voiture	3			3	100,0%
Homejacking	1			1	100,0%
Vol de vélo	5	1	20,0%	4	80,0%
Total	PA	PA	PA	PA	PA

FC Cambriolage

Figure criminelle / Âge	Nombre total de faits avec au moins 1 suspect identifié	Majeur	%
Cambriolage dans habitation	4	4	100,0%
Cambriolage ds entreprise ou commerce	2	2	100,0%
Cambriolage ds service public ou bâtiment administ	1	1	100,0%
Cambriolage dans bâtiment (total)	7	7	100,0%
Total	PA	PA	PA

CRIMINALITE ENREGISTREE: SUSPECTS



FC Vol autre

Figure criminelle / Âge	Nombre total de faits avec au moins 1 suspect identifié	Mineur	%	Majeur	%
Vol avec violence sans arme	5			5	100,0%
Vol dans ou sur un véhicule	3			3	100,0%
Vol à l'arraché	1			1	100,0%
Vol à l'étalage	16	1	6,3%	15	93,8%
Vol par ruse	3			3	100,0%
Vol de métaux	1			1	100,0%
Vol sur les chantiers	1			1	100,0%
Vol de cargaison	1			1	100,0%
Total	PA	PA	PA	PA	PA

Criminalité ICT

Figure criminelle / Âge	Nombre total de faits avec au moins 1 suspect identifié	Mineur	%	Majeur	%
Fraude de cartes de paiements	6	1	16,7%	5	83,3%
Total	PA	PA	PA	PA	PA

FC Autre

Figure criminelle / Âge	Nombre total de faits avec au moins 1 suspect identifié	Majeur	%
Violence contre les métiers d'intérêt général	3	3	100,0%
Dégradation de voiture	3	3	100,0%
Total	PA	PA	PA

CRIMINALITE ENREGISTREE: SUSPECTS



PH Violence intrafamiliale (VIF)

Figure criminelle / Âge	Nombre total de faits avec au moins 1 suspect identifié	Mineur	%	Majeur	%
VIF: physique, dans le couple	8			8	100,0%
VIF: physique, envers des descendants	5	1	20,0%	4	80,0%
VIF: physique, envers d'autres membres	6	1	16,7%	5	83,3%
VIF: psychique, dans le couple	8			8	100,0%
VIF: psychique, envers des descendants	1			1	100,0%
VIF: psychique, envers d'autres membres	2			2	100,0%
VIF: économique, dans le couple	9			9	100,0%
VIF: économique, envers d'autres membres	3			3	100,0%
Total	PA	PA	PA	PA	PA

PH Drogues

Figure criminelle / Âge	Nombre total de faits avec au moins 1 suspect identifié	Majeur	%
Vente de cocaïne	3	3	100,0%
Import-export de cocaïne	1	1	100,0%
Import-export de drogues synthétiques	1	1	100,0%
Vente de drogues synthétiques	2	2	100,0%
Import-export d'héroïne	2	2	100,0%
Total	PA	PA	PA

PH Traite des êtres humains

Figure criminelle / Âge	Nombre total de faits avec au moins 1 suspect identifié	Majeur	%
TEH - exploitation sexuelle	1	1	100,0%
Total	PA	PA	PA

CRIMINALITE ENREGISTREE: SUSPECTS



PH Violence dans l'espace public

Figure criminelle / Âge	Nombre total de faits avec au moins 1 suspect identifié	Mineur	%	Majeur	%
Violence physique (transport public)	1	1	100,0%		
Violence physique (voie publique)	24			24	100,0%
Violence physique (autre endroit public)	3	1	33,3%	2	66,7%
Violence physique (endroit accessible au public)	6	1	16,7%	5	83,3%
Violence psychique (voie publique)	10			10	100,0%
Violence psychique (autre endroit public)	2			2	100,0%
Violence psychique (endroit accessible au public)	1			1	100,0%
Vol avec violence sans arme (voie publique)	2			2	100,0%
Total	PA	PA	PA	PA	PA

PH Autre

Figure criminelle / Âge	Nombre total de faits avec au moins 1 suspect identifié	Majeur	%
Cyberharcèlement	2	2	100,0%
Fraude à l'identité	7	7	100,0%
Total	PA	PA	PA



Partie 2: Niveau SUSPECTS-FAIT (comptage du nombre de combinaisons suspect-fait)

2.1. Nombre de suspects-fait selon le sexe des suspects identifiés (TOP 5 des catégories principales)

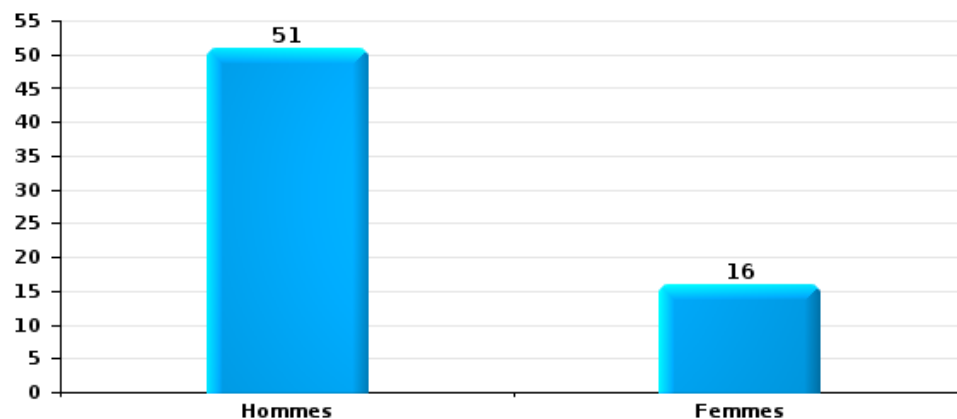
Lorsqu'un même suspect a commis plusieurs faits durant la période considérée, il est aussi comptabilisé plusieurs fois (voir également la note méthodologique)

Menen

2025

Vol et extorsion

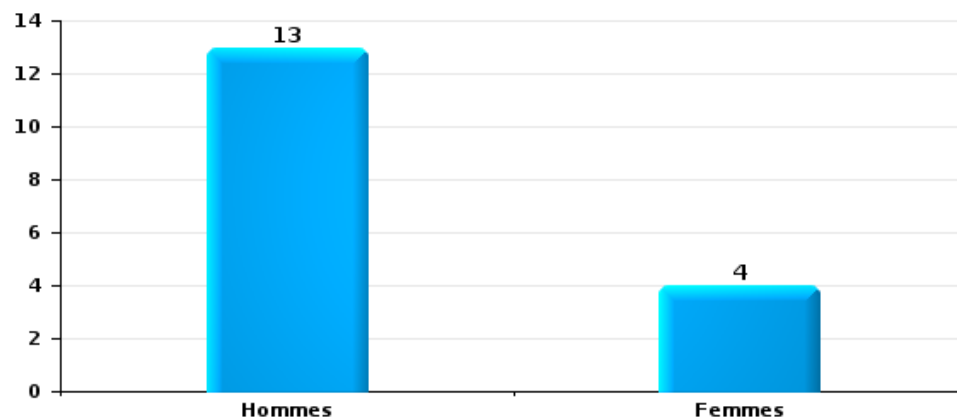
Nombre de suspects-fait selon le sexe





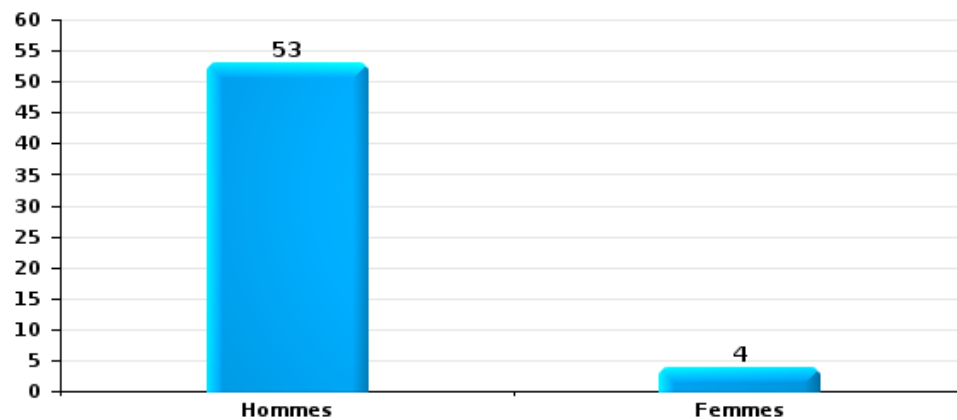
Dégradation de la propriété

Nombre de suspects-fait selon le sexe



Infr. contre l'intégrité physique

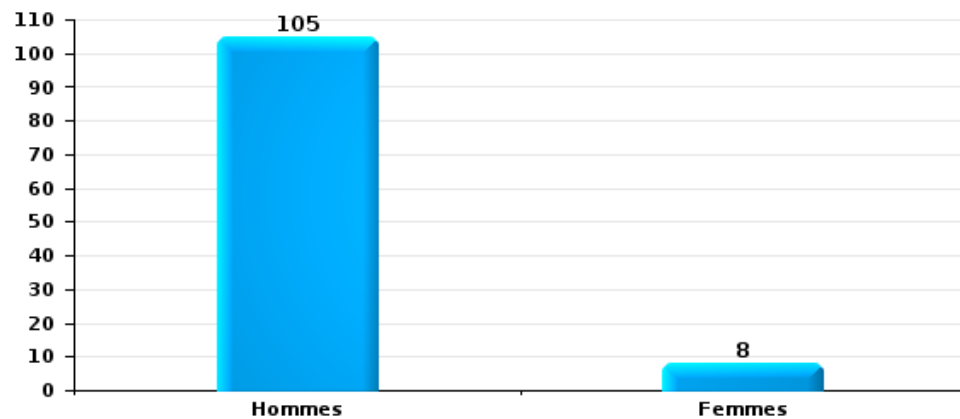
Nombre de suspects-fait selon le sexe





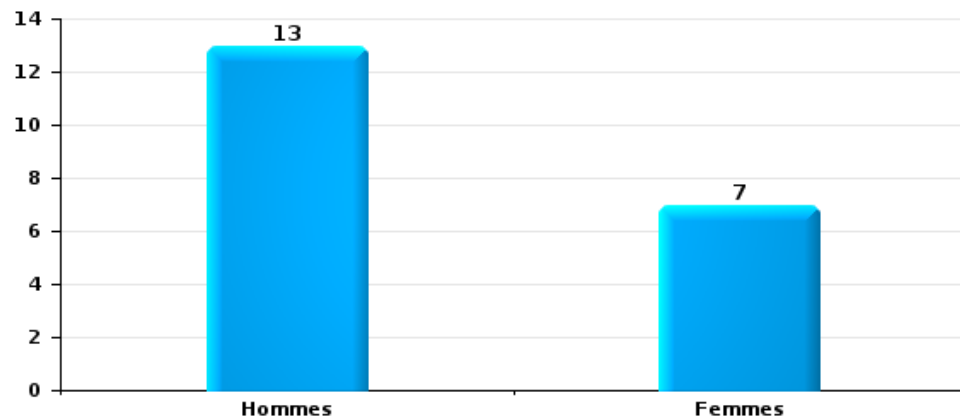
Drogues

Nombre de suspects-fait selon le sexe



Fraude

Nombre de suspects-fait selon le sexe





2.2. Nombre de suspects-fait selon le sexe des suspects identifiés (TOP 5 des figures criminelles)

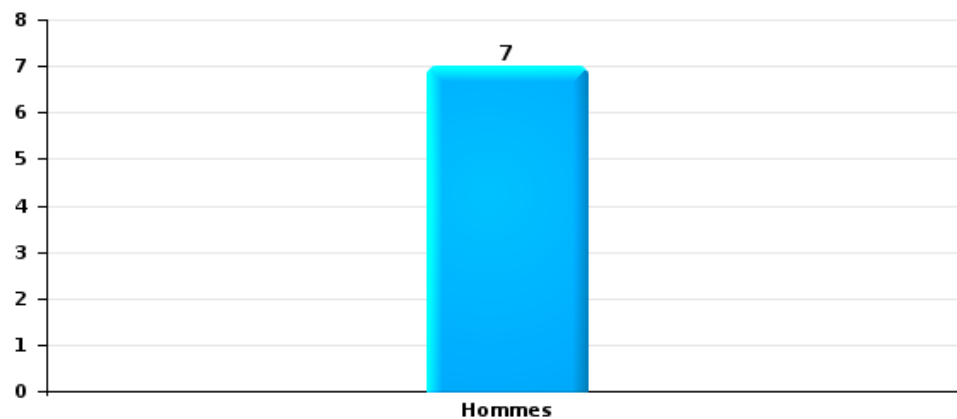
Lorsqu'un même suspect a commis plusieurs faits durant la période considérée, il est aussi comptabilisé plusieurs fois (voir également la note méthodologique)

Menen

2025

Cambriolage dans bâtiment (total)

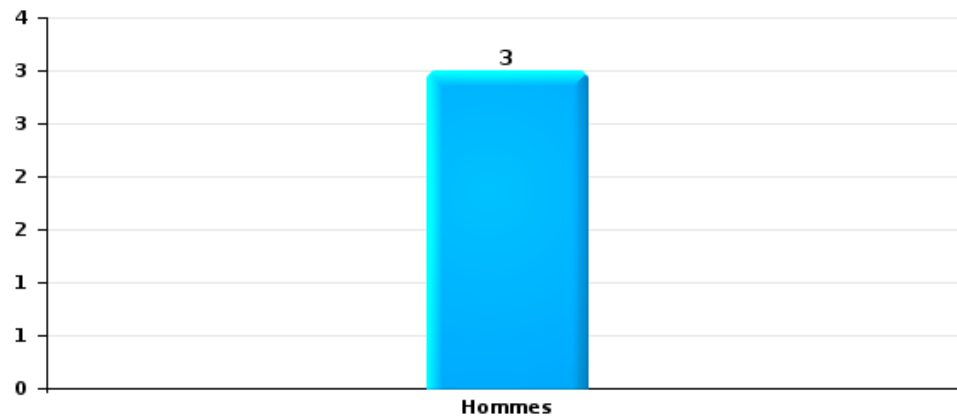
Nombre de suspects-fait selon le sexe





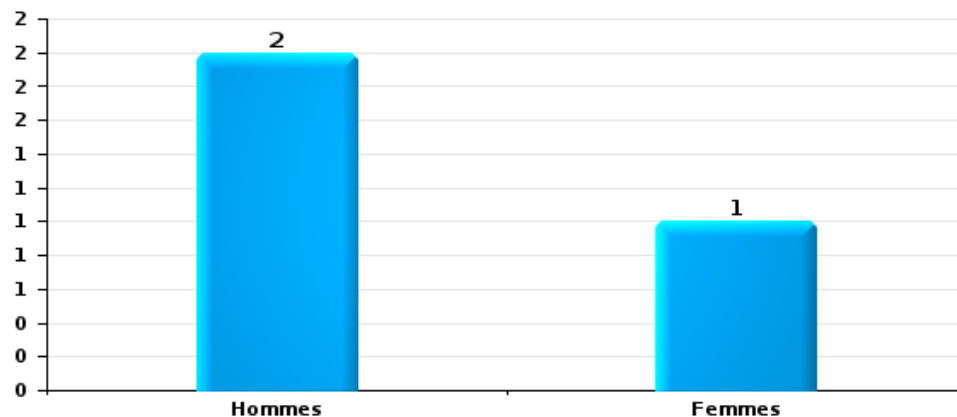
Vol dans ou sur un véhicule

Nombre de suspects-fait selon le sexe



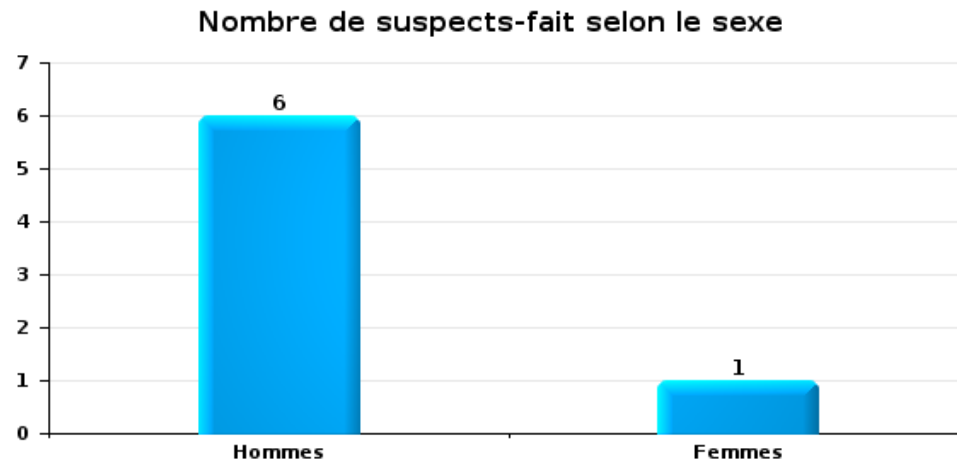
Dégradation de voiture

Nombre de suspects-fait selon le sexe





Vol de vélo





2.3. Nombre de suspects-fait selon l'âge des suspects identifiés (TOP 5 des catégories principales)

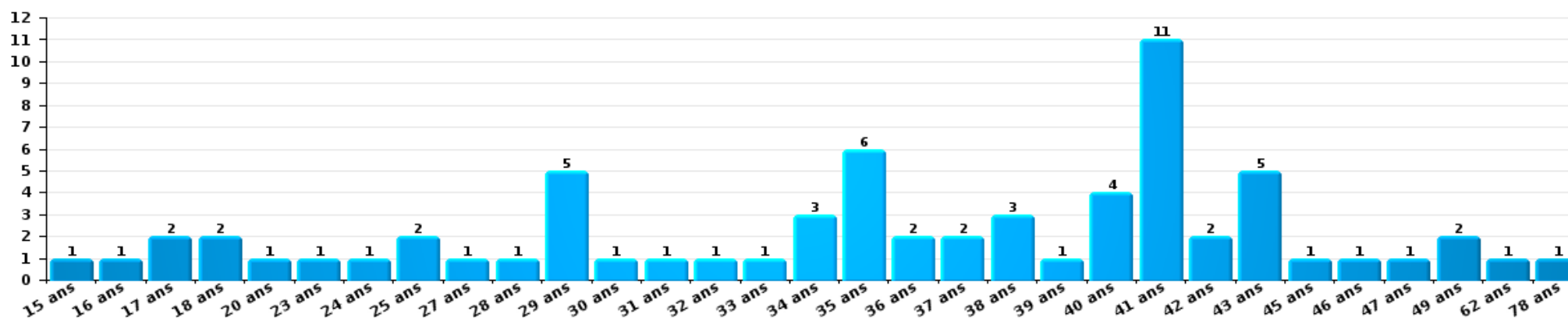
1) Lorsqu'un même suspect a commis plusieurs faits durant la période considérée, il est aussi comptabilisé plusieurs fois, qu'il ait le même âge ou non – 2) Les suspects au-dessous de 14 ans et à partir de 90 ans ne sont pas repris dans le tableau (voir également la note méthodologique)

Menen

2025

Vol et extorsion

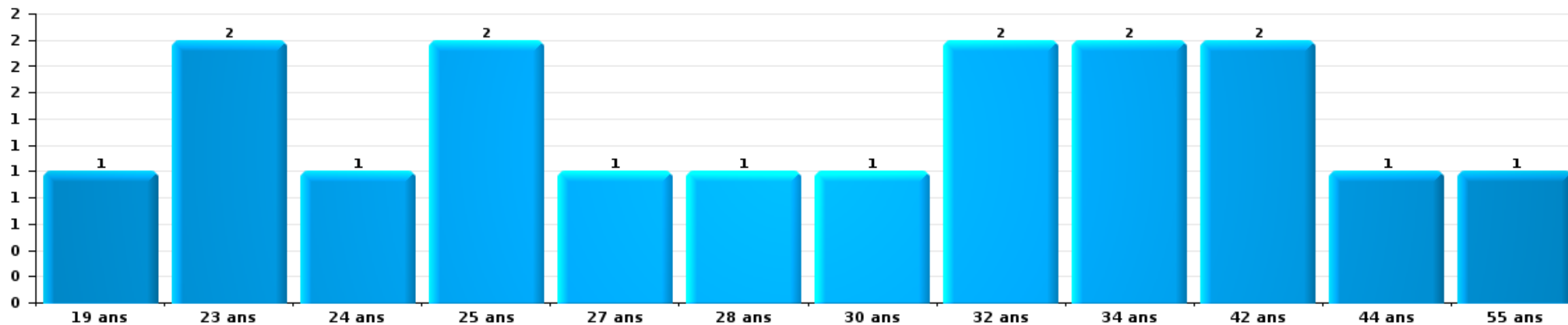
Nombre de suspects-fait par âge (chronologique)





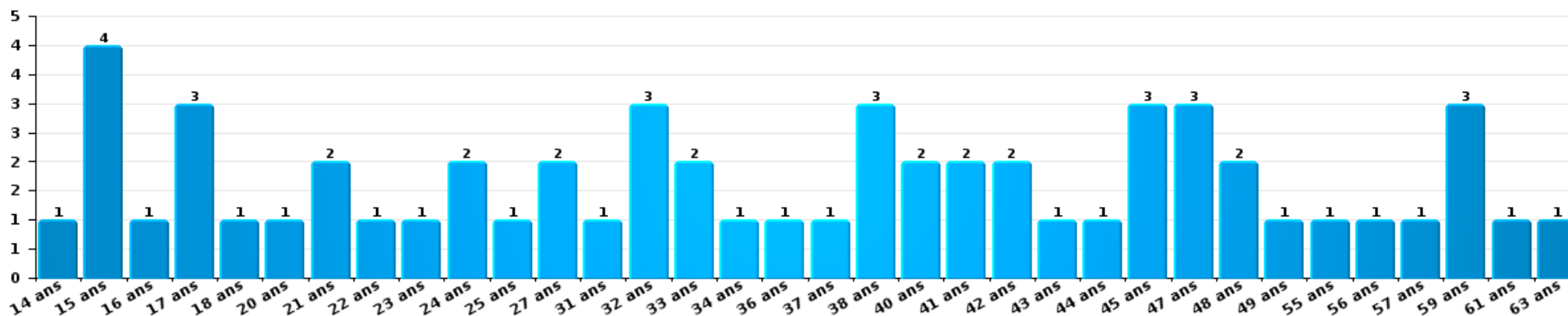
Dégradation de la propriété

Nombre de suspects-fait par âge (chronologique)



Infr. contre l'intégrité physique

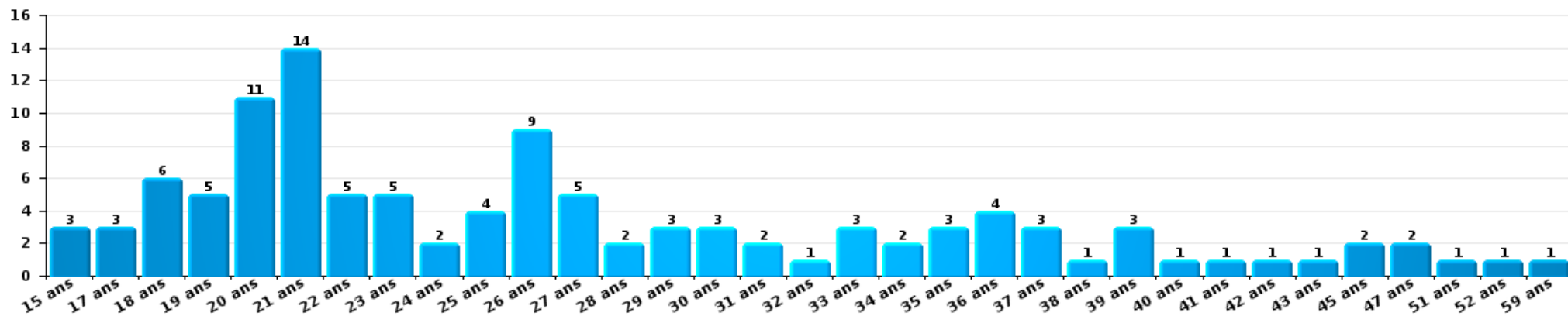
Nombre de suspects-fait par âge (chronologique)





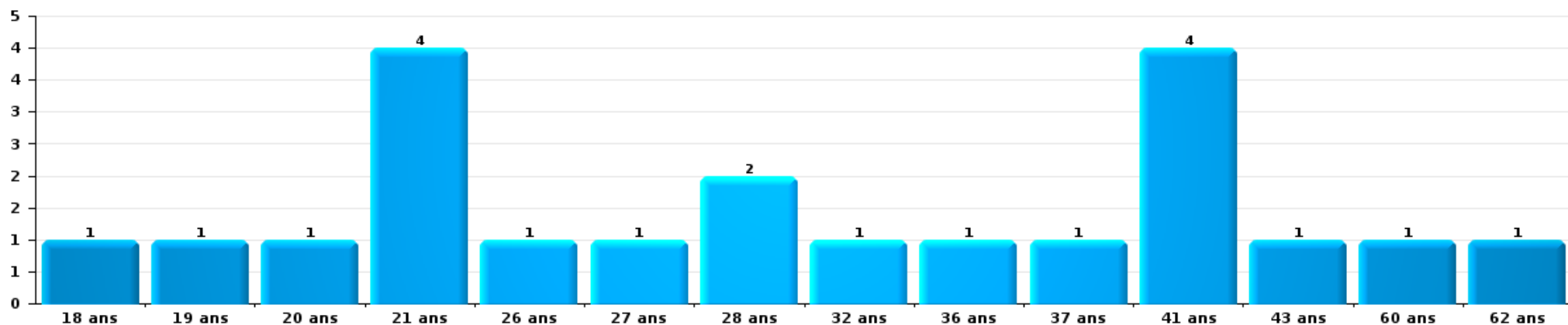
Drogues

Nombre de suspects-fait par âge (chronologique)



Fraude

Nombre de suspects-fait par âge (chronologique)





2.4. Nombre de suspects-fait selon l'âge des suspects identifiés (TOP 5 des figures criminelles)

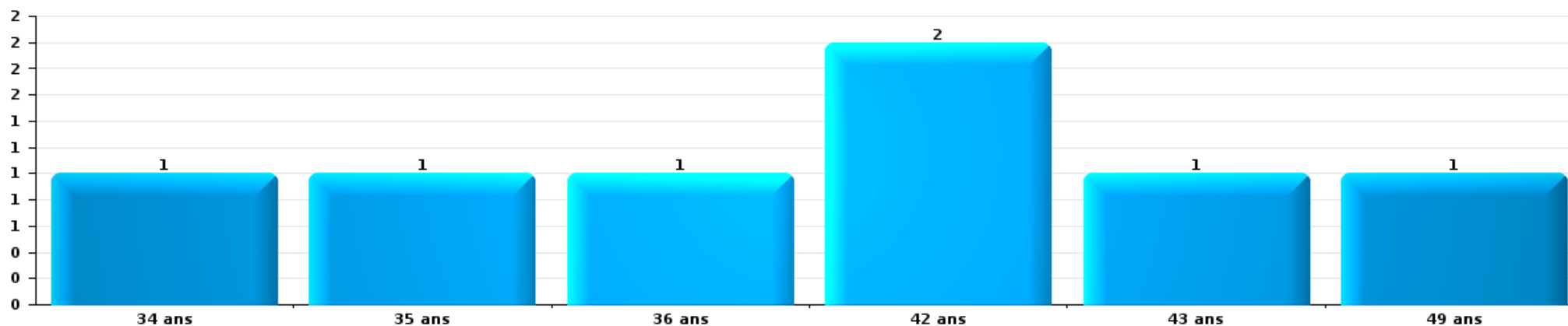
1) Lorsqu'un même suspect a commis plusieurs faits durant la période considérée, il est aussi comptabilisé plusieurs fois, qu'il ait le même âge ou non – 2) Les suspects au-dessous de 14 ans et à partir de 90 ans ne sont pas repris dans le tableau (voir également la note méthodologique)

Menen

2025

Cambrilage dans bâtiment (total)

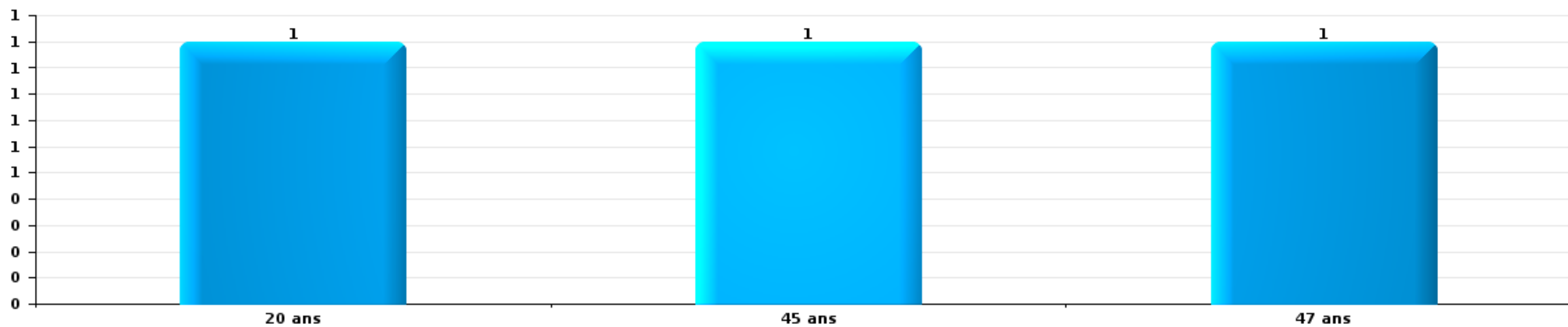
Nombre de suspects-fait par âge (chronologique)





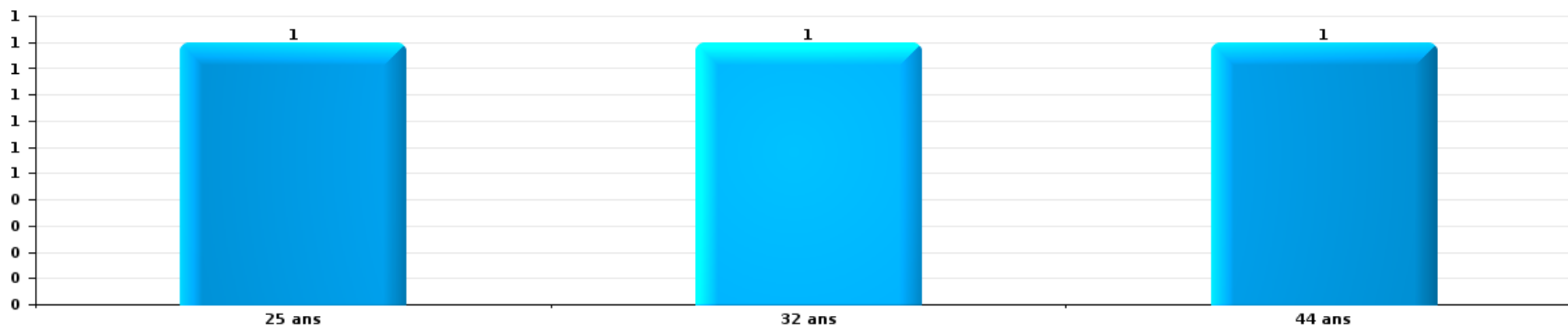
Vol dans ou sur un véhicule

Nombre de suspects-fait par âge (chronologique)



Dégradation de voiture

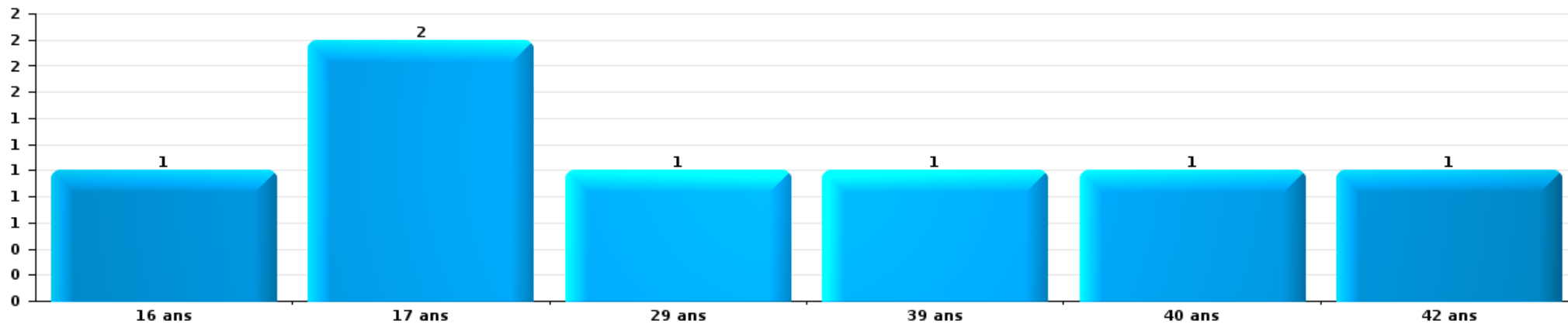
Nombre de suspects-fait par âge (chronologique)





Vol de vélo

Nombre de suspects-fait par âge (chronologique)



STATISTIQUES POLICIERES DE CRIMINALITE

LIEU DE PERPETRATION: COMMUNE

Menen

***ANNEXE I: DETAIL PAR CATEGORIE DE DELIT
CODE PENAL***



Menen

Infraction Code pénal

Infr. contre l'intégrité physique

			2000	2015	2016	2017	2018	2019	2020	2021	2022	2023	2024	2025
Assassinat	Suite à incendie volontaire / explosion	Tent.		1										
	Autres	Acc.	2								1	1		
		Tent.									1		1	
		Sous-total		2	1						2	1	1	
Meurtre	Parricide (meurtre)	Acc.				1								
	Infanticide (meurtre)	Tent.								1				
		Tent.	1											
	Empoisonnement (meurtre)	Tent.						1						
	Meurtre pour faciliter le vol	Tent.						1						
	Meurtre - personnel autre service public	Tent.											1	
	Non spécifié	Acc.				1								
	Autres	Acc.				1								
Tent.														2
	Sous-total		1	4	3	3	5	2	2	2	3	2	3	2
Torture et maltraitance	Torture	Acc.		1	1									
	Traitement inhumain	Acc.				1			1					
	Traitement dégradant	Acc.		1			1							
	Sous-total			2	1	1	1		1					
Coups et/ou blessures vol. en sphère familiale	Entre partenaires ou ex-partenaires	Acc.	14	58	74	58	48	68	59	50	70	61	39	19
	Lors d'un différend familial en général	Acc.	24											
	Par les parents envers un mineur	Acc.	1	3	10	6	6	4	2	9	7		6	2
	Envers les parents	Acc.	3	7	4	8	8	7	9	9	5	2	6	2
		Tent.	1											
	Envers d'autres ascendants directs ou collatéraux	Acc.		3	3		7	4		4	3		1	2
	Sous-total		43	71	91	72	69	83	70	68	82	67	48	25



Infr. contre l'intégrité physique

			2000	2015	2016	2017	2018	2019	2020	2021	2022	2023	2024	2025	
Coups et/ou blessures vol. hors sphère familiale	Bagarres (=coups réciproques)	Acc.	23	8	15	23	12	17	16	27	23	34	35	12	
	Coups envers fonctionnaire de police	Acc.	2	2	2	1	1	2	1	3	1	5	3		
	Envers un mineur par une pers. ayant autorité	Tent.	1	4	6	3	2	3	3	3	1		3		
					1										
	Envers un mineur qualité de l'auteur inconnue	Acc.	4	4	3	3	1	6	6	5	2	13	7	5	
	Envers pers. vulnérable par pers. ayant autorité	Acc.			1										
	Envers pers. vulnérable (qualité auteur inconnue)	Acc.							1		1			2	
	Coups envers personnel transport public	Acc.		1		1	1						3	1	
	Coups envers personnel autre service public	Acc.		1	1		1		1					1	1
	Coups envers profession médicale	Acc.		1	7	8	14	3	4	9	4			5	2
	Coups envers personnel institut d'enseignement	Acc.		1				1							
	Non spécifié	Acc.	104	67	83	68	77	73	52	57	74	56	58		38
		Tent.	1							1					
	Sous-total		135	89	119	107	109	105	85	104	106	111	115	58	
Abstention coupable	Acc.	1		2				1	1		1				
	Sous-total		1	2				1	1		1				
Autres infr. volontaires. c/ l'intégrité phys.	Privation de soins à enfant ou personne vulnérable	Acc.										1			
	Délaissement d'enfant ou personne vulnérable	Acc.		1		1							1		
	Abandon d'enfant dans le besoin	Acc.			1	1	1								
	Administration substances nuisibles	Acc.	1									1	1		
	Empoisonnement de denrées	Acc.						1							
	Entrave méchante à la circulation	Acc.	1		4	2	2		2	17	4	12	31	6	
Voies de faits et violences légères	Acc.	11	27	12	4	1	7	12	4	8	9	8	4		
	Sous-total		13	28	17	8	4	8	14	21	12	23	41	10	
Infr. involontaires contre l'intégrité physique	Coups et/ou blessures involontaires	Acc.	3	1		4		1	2			1	1		
	Abstention d'entretien enfant/personne vulnérable	Acc.										1			
	Morsure de chien	Acc.		1	3	2	5	1	4		3	5		1	
	Non spécifié	Acc.	2												
	Sous-total		5	2	3	6	5	2	6		3	7	1	1	
	Total		200	199	234	200	193	203	179	196	209	211	209	96	



Infr. contre la liberté individuelle

		2000	2015	2016	2017	2018	2019	2020	2021	2022	2023	2024	2025
Prise d'otages	Tent.										1		
	Sous-total										1		
Enlèvement de mineur ou personne vulnérable	Enlèvement parental	Acc.		1	1	1						1	
	Autre enlèvement	Acc.	3					1					
		Tent.		1						1			
	Sous-total	3	1	1	1	1		1		1		1	
Détenion par un particulier	Acc.	1		2		2		1	1	3	2	1	1
	Sous-total	1		2		2		1	1	3	2	1	1
		Total	4	1	3	1	3		2	1	4	3	2



Infr. contre les mœurs

			2000	2015	2016	2017	2018	2019	2020	2021	2022	2023	2024	2025
Viol n'ayant pas causé la mort	Victime < 10a	Acc.	2	1			4	6						
	Victime 10a - 14a	Acc.	2		2		3	1	1	1				
	Victime 14a - 16a	Acc.			1	2		2		1				
	Victime 16a - 18a	Acc.				2	1		3	1				
	Victime majeure	Acc.	4	5	9	9	8	1	5	4	2			
	Victime âge inconnu	Acc.							1					
	Sous-total		8	6	12	13	16	11	9	7	2			
Viol avec conséquence inconnue		Acc.	1				2							
	Sous-total		1				2							
Viol n'ayant pas causé la mort (nvCPS)	Victime < 16a	Acc.									2	5	3	1
	Victime 16a - 18a	Acc.										1	1	
		Acc.									8	11	4	1
	Victime majeure	Tent.										1		
	Sous-total									10	18	8	2	
Attentat à la pudeur avec violence / menace	Victime < 16a	Acc.	1	2	2	2	2	1		3	1			
	Victime 16a - 18a	Acc.			1									
		Acc.	3	1	3	4	4		3	1	2			
	Victime majeure	Tent.							2					
	Sous-total		4	3	6	6	6	1	5	4	3			
Attentat à la pudeur sans violence / menace	Victime < 16a	Acc.	4	3	1	2	6	3	6	1			1	
		Tent.	1					1						
	Victime 16a - 18a	Acc.				3	1	1	1	1				
	Victime âge inconnu	Acc.	1			2	1	2	7	3	2			
	Sous-total		6	3	1	7	8	7	14	5	2		1	
Attentat à la pudeur non spécifié		Acc.	3			2								
	Sous-total		3			2								
Atteinte intégrité sexuelle sans mort (nvCPS)	Victime < 16a	Acc.									5	12	8	
		Tent.									1			
	Victime 16a - 18a	Acc.										1	1	1
	Victime majeure	Acc.								1	5	10	9	
	Sous-total								1	11	23	18	1	
Atteinte intégrité sex.-indéterminé (nvCPS)		Acc.										1		
	Sous-total											1		
Pornographie infantine	Détention	Acc.		1	2	2		1		1				
	Distribution	Acc.		2	1	3	9	6	3	11				
	Sous-total			3	3	5	9	7	3	12				



Infr. contre les mœurs

			2000	2015	2016	2017	2018	2019	2020	2021	2022	2023	2024	2025
Incitation à la débauche	Victime mineure	Acc.		3	2	5	4	5	6	4				
	Victime majeure	Acc.	1		1			1						
	Age victime inconnu	Acc.									1			
	Publicité par ICT pour débauche	Acc.								2				
	Autre publicité pour débauche	Acc.							1	1				
	Sous-total		1	3	3	5	4	6	7	7	1			
Exploitation de la débauche d'autrui	Victime mineure	Acc.							1					
	Victime majeure	Acc.		1				1	2	4				
	Age victime inconnu	Acc.	1											
	Sous-total		1	1				1	3	4				
Outrage public aux bonnes mœurs	Actions (exhibitionnisme, etc.)	Acc.	2	8	4	6	4	6	4	7	1			
	Ecrits, images, objets	Acc.	1	2	1	2	2	9	2	7	4			
	Exhibitionnisme (nvCPS)	Acc.										1	1	1
	Contenu pornographique extrême ou violent (nvCPS)	Acc.									1	1		
	Sous-total		3	10	5	8	6	15	6	14	6	2	1	1
Voyeurisme	Observation/enregistrement de nudité ou intimité	Acc.				1		2	1					
	Diffusion enregistrement nudité ou intimité	Acc.				1	1		3	1				
	Sous-total				2	1	2	4	4	1				
Voyeurisme direct (nvCPS)	Victime < 16a	Acc.									2			
	Victime majeure	Acc.											1	
	Sous-total										2		1	
Voyeurisme via moyen technique ou autre (nvCPS)	Victime < 16a	Acc.											1	1
	Victime majeure	Acc.											1	
	Sous-total												2	1
Diffusion de contenu à caractère sexuel (nvCPS)	Victime < 16a	Acc.										2	2	1
	Victime majeure	Acc.										1	3	1
	Sous-total											3	5	2
Diffusion contenu sex. but méchant/lucrat. (nvCPS)	Victime < 16a	Acc.									1	1	4	
	Victime 16a - 18a	Acc.									1	1	1	1
	Victime majeure	Acc.									1	2	1	2
	Sous-total										3	4	6	3
Grooming (contact par ICT avec mineur < 16 ans)		Acc.				1								
		Sous-total				1								
Grooming online - avec ICT (nvCPS)	Victime < 16a	Acc.									1	1	1	
		Sous-total									1	1	1	
Images d'abus sexuels de mineurs (nvCPS)	Production/diffusion images abus sexuels (nvCPS)	Acc.											4	2
	Détention/acquisition images abus sexuels (nvCPS)	Acc.										1	3	
	Sous-total											1	7	2



Infr. contre les mœurs

		2000	2015	2016	2017	2018	2019	2020	2021	2022	2023	2024	2025
Abus de la prostitution - personne majeure (nvCPS)	Acc.												1
	Sous-total												1
	Total	27	29	30	47	54	50	51	55	41	53	50	13



Infr. contre autres valeurs morales et sentiments

			2000	2015	2016	2017	2018	2019	2020	2021	2022	2023	2024	2025
Harcèlement	Harcèlement par téléphone (OLD)	Acc.	1											
		Acc.	6	34	68	54	31	42	32	36	65	57	54	31
	Sous-total	7	34	68	54	31	42	32	36	65	57	54	31	
Violation de sépulture		Acc.	1	1		3	1					2	1	
		Sous-total	1	1		3	1					2	1	
Violation du secret professionnel		Acc.		1		1		1				2	2	
		Sous-total		1		1		1				2	2	
Atteinte à l'honneur	Calomnie et diffamation	Inc.	1											
		Acc.	7	17	11	7	5	16	16	10	14	12	5	6
	Déclaration calomnieuse	Acc.	1			2								
		Acc.	3	2		3		1	1	1	6	1	1	1
	Divulgation méchante	Acc.				2	1			1	1		2	
	Injures (Délict)	Acc.	3	11	12	6	10	6	1	9	11	10	9	6
	Sous-total	15	30	23	20	16	23	18	21	32	23	17	13	
Vie privée	Violation de domicile par un particulier	Acc.	10	6	6	7	8	9	4	6	4	5	3	4
		Acc.	1											
	Sous-total	11	6	6	7	8	9	4	6	4	5	3	4	
Tapage nocturne		Acc.	38	4	2	2	2		3	5		1	5	
		Sous-total	38	4	2	2	2		3	5		1	5	
Violation de communication par particulier		Acc.			1						1		1	
		Sous-total			1						1		1	
Abus faiblesses de personnes		Acc.			1						1	1		2
		Sous-total			1						1	1		2
Vie privée mineur: publication de l'identité		Acc.										1		
		Sous-total										1		
Vie privée moeurs: publication identité victime		Acc.											1	
		Sous-total											1	
Cyberlokkking (leurre de mineur par ICT)		Acc.		1										
		Sous-total		1										
Occupation bien d'autrui (squatter)	Pénétrer / occuper / séjourner (bien non habité)	Acc.						3		2				1
		Sous-total						3		2				1
Total			72	77	101	87	58	78	57	70	103	92	84	51



Infr. relative au statut juridique de l'enfant

			2000	2015	2016	2017	2018	2019	2020	2021	2022	2023	2024	2025
Non-représentation d'enfants	Par les parents	Acc.	2	10	6	5	1	2	1	1	1		2	2
	Par une personne qui en a la charge	Acc.								1	1			
Sous-total			2	10	6	5	1	2	1	2	2		2	2
Total			2	10	6	5	1	2	1	2	2		2	2



Vol et extorsion

			2000	2015	2016	2017	2018	2019	2020	2021	2022	2023	2024	2025
Vol avec circ. aggr.	Avec violence	Acc.	21	20	19	15	14	12	11	6	13	20	16	5
		Tent.	3	4	2	3	3	3	6	1	1	4	5	1
	Sans violence	Acc.	352	311	219	244	197	221	121	156	212	190	272	100
		Tent.	105	140	132	150	83	91	68	67	75	106	120	37
Sous-total			481	475	372	412	297	327	206	230	301	320	413	143
Vol sans circ. aggr.	Avec violence	Acc.	16	12	11	13	9	7	7	3	4	5	16	2
		Tent.	4	2	4	2						1	1	1
	Sans violence, Vol à la tire	Acc.	17	12	23	16	13	10	6	4	10	9	9	3
		Acc.			5	1	1	1		2	4	3		
	Sans violence, Vol d'usage	Acc.	14	6	17	16	13	6	5	18	9	8	10	3
		Tent.				1								
	Sans violence	Acc.	742	545	446	367	363	390	221	244	348	383	344	158
Tent.		23	10	10	21	11	18	4	10	19	17	20	7	
Sous-total			816	587	516	437	410	432	243	281	395	426	400	175
Vol non spécifié	Acc.	74	6	6	4	3	7			1	3	2	3	2
	Tent.	24												
Sous-total			98	6	6	4	3	7		1	3	2	3	2
Extorsion	Acc.	2	9	8	1	6	5	4	4	4	13	5	7	2
	Tent.		1	2	1	6	3	3	4	4	5	1	4	2
	Sous-total	2	10	10	2	12	8	7	8	8	18	6	11	4
Total			1.397	1.078	904	855	722	774	456	520	717	754	827	324



Fraude

			2000	2015	2016	2017	2018	2019	2020	2021	2022	2023	2024	2025
Blanchiment d'argent	Acc.			5	3	5	7	4	18	14	13	24	21	11
	Sous-total			5	3	5	7	4	18	14	13	24	21	11
Recel	Recel simple	Acc.	2	4			3	4	2	1	2		1	1
	Recel qualifié	Acc.	2					1						
	Sous-total		4	4			3	5	2	1	2		1	1
Grivèlerie	Carburant / lubrifiant	Acc.	4	2	2	10	2	3	1	1				
	Boissons et aliments	Acc.		1	1		1	2						1
	Voiture de location	Acc.	3	1			1			1	1			
	Logements	Acc.						1		1				
	Non spécifié	Acc.	2											
Sous-total		9	4	3	10	4	6	1	3	1				1
Corruption privée	Tent.			1		1								
	Sous-total			1		1								
Détournement et destruction frauduleuse	Cel frauduleux	Inc.	2											
	D'objets saisis	Acc.	23	2	1		1	3	6	4	4	16	17	9
	De biens mobiliers des époux	Acc.	3										1	
	D'héritage	Acc.						1						
	Non spécifié	Acc.	4	14	13	5	5	5	3	2	3	4	2	
Sous-total		32	16	14	5	6	9	9	7	7	20	20	9	
Escoquerie	Fraude par internet	Acc.		31	40	41	49	92	138	156	138	142	144	84
		Tent.		9	4	5	6	7	7	7	6	12	4	2
	Escoquerie sans internet	Acc.		10	17	20	13	10	10	11	15	18	15	12
		Tent.		4	2	1	2	2	3	1	2	3		
	Non spécifié	Acc.	23											
	Tent.	13												
Sous-total		36	54	63	67	70	111	158	175	161	175	163	98	
Tromperie	Marchandises vendues / travail fourni	Acc.				1								
	Non spécifié	Acc.	2											
	Sous-total		2			1								
Abus de confiance et infr. apparentées	Abus de confiance	Acc.	21	11	12	17	14	17	7	15	12	25	23	4
		Tent.	3											
	Abus des faiblesses	Acc.	2	3	3	3	3	1	2	3	3	2	3	4
Sous-total		26	14	15	20	17	18	9	18	15	27	26	8	
Abus de biens sociaux	Par des sociétés	Acc.				1					1			
	Sous-total					1					1			
Infr. liées à l'insolvabilité	Par des tiers	Acc.			1		1							
	Non spécifié	Acc.		1	4	5	4	2		1				
	Sous-total			1	5	5	5	2		1				



Fraude

		2000	2015	2016	2017	2018	2019	2020	2021	2022	2023	2024	2025
Insolvabilité frauduleuse	Acc.						1	1					
	Sous-total						1	1					
Chèques sans provision	Acc.	16			2						1		
	Sous-total	16			2						1		
	Total	125	99	103	117	112	156	198	219	200	247	231	128



Dégradation de la propriété

			2000	2015	2016	2017	2018	2019	2020	2021	2022	2023	2024	2025	
Incendie volontaire	Dans lieu habité (de jour)	Acc.			1	1	1	4	1		1	1			
		Tent.			1							1			
	Dans lieu habité (de nuit)	Acc.	3		1	1	4	2						1	
		Acc.	1				1	1							
	Dans lieu habité (moment indéterminé)	Tent.	1				1								
		Acc.	3		5	2	9	3	4	7	5	4	4	4	3
	Dans un autre lieu (de jour)	Tent.					1								
		Acc.	8		3	5	3	8	12	3	4	4	5	5	1
	Dans un autre lieu (de nuit)	Tent.	1				1	1	1	1	1				
		Acc.	1		3		5	2			1	2			
Dans un autre lieu (moment indéterminé)	Tent.			1				1							
	Acc.	2				1									
	Sous-total		20	12	10	20	22	25	12	11	11	11	10	4	
Incendie involontaire			Acc.	10	21	18	16	14	10	4	12	8	4	3	5
			Sous-total	10	21	18	16	14	10	4	12	8	4	3	5
Destruction, dénaturation, dégradation	Avec circ. aggr.	Acc.	13	2	2	3	5	8	3	2	2	2	1		
		Acc.			1										
	Destruction de biens agricoles	Acc.	17				1	1							
		Tent.	1												
			Sous-total	31	2	3	3	6	9	3	2	2	2	1	
Vandalisme	Sur véhicules	Acc.	73	149	128	140	127	115	98	94	97	103	89	34	
	Sur autres biens mobiliers	Acc.	68	17	17	17	10	19	12	9	14	13	7	11	
	Graffitis	Acc.	3	6	2	3	3	6	4	5	7	6	12		
	Autres détériorations sur biens immobiliers	Acc.	89	98	127	99	97	70	78	91	105	120	105	44	
	Dégradation de clôture	Acc.	29	3	2		2			1		5		2	
			Sous-total	262	273	276	259	239	210	192	200	223	247	213	91
			Total	323	308	307	298	281	254	211	225	244	264	227	100



Infr. contre la Sécurité de l'Etat

			2000	2015	2016	2017	2018	2019	2020	2021	2022	2023	2024	2025
Terrorisme	Groupe terroriste	Acc.		1	2	1								
		Sous-total		1	2	1								
Non spécifié		Acc.					1							
		Sous-total					1							
		Total		1	2	1	1							



Infr. contre la sécurité publique

			2000	2015	2016	2017	2018	2019	2020	2021	2022	2023	2024	2025	
Organisation criminelle	Acc.				2	1	3	2			1	1		1	
	Sous-total				2	1	3	2			1	1		1	
Association de malfaiteurs	Acc.				1	3	2	3	3	2	2	4	2	1	
	Sous-total				1	3	2	3	3	2	2	4	2	1	
Evasion de prisonniers	Evasion simple	Acc.							1						
	Evasion qualifiée	Acc.						1	1						
	Non-rentrée de congé	Acc.									1				
	Non-respect surveillance électronique	Acc.			6	4	5	9	5	5	6	2	1	1	
	Non spécifié	Acc.			1							1			
	Sous-total				7	4	5	9	6	7	7	3	1	1	
Menaces	Menace d'attentat	Acc.			6	1				1					
	Verbales	Acc.	47		48	36	43	34	48	31	34	38	36	36	21
	Ecrites	Acc.	6		8	19	21	18	25	14	16	13	15	15	8
	Par gestes, emblèmes	Acc.	15		3	17	10	13	22	14	15	16	17	14	10
	Alerte à la bombe	Acc.			2					2	4	1	1		
	Non spécifié	Tent.	1									1	1	1	
	Sous-total	71			67	73	74	65	95	62	69	69	70	66	39
	Total	71			74	80	83	79	106	72	71	79	78	69	42



Infr. contre l'autorité publique

		2000	2015	2016	2017	2018	2019	2020	2021	2022	2023	2024	2025
Violence c/ personnes investies autorité publique	Acc.				1			1				3	1
	Sous-total				1			1				3	1
Rébellion	Rébellion armée	Acc.	1	3	3	1	3		4	4	1	5	3
		Tent.				1							
	Rébellion non armée	Acc.	8	18	14	13	18	13	9	14	14	17	8
	Non spécifié	Acc.							1				
	Sous-total	9	21	17	14	22	13	13	19	15	22	11	13
Outrages	Acc.	6	4	6	2	4	2	4	2	5	4	7	3
	Sous-total	6	4	6	2	4	2	4	2	5	4	7	3
Autres infractions	Bris de scellés	Acc.			1	1		1		1			1
	Imprimés sans éditeur responsable	Acc.									1		
	Industrie, commerce et enchères publiques	Acc.		1									
	Sous-total		1	1	1		1		1		1	1	1
	Total	15	26	24	18	26	16	18	22	20	27	22	18



Infr. contre la foi publique

			2000	2015	2016	2017	2018	2019	2020	2021	2022	2023	2024	2025
Faux en écritures	Faux en écritures	Acc.	11	15	10	13	6	8	12	5	8	6	8	5
		Tent.	1											
	Usage de faux en écrit. et écrit. falsifiées	Acc.	1	4	3	6	5	7	4	2	3	4	4	7
		Sous-total	13	19	13	19	11	15	16	7	11	10	12	12
Usurpation	De fonctions	Acc.	2				1	1	2		1	2	1	
		Acc.	7	4	9	7	7	9	14	15	15	28	10	5
	Non spécifié	Acc.										1		
		Sous-total	9	4	9	7	8	10	16	15	16	31	11	5
Contrefaçon / falsification	Contrefaçon	Acc.	1				3			1	3	1	1	1
		Acc.	1	1					1					
	Non spécifié	Acc.				1	1							
		Sous-total	2	1		1	4			2	3	1	1	1
Fausses monnaies	Emission	Acc.	7	16	7	6	1	4	1	2		1	1	
		Tent.	2	3	1				1					
	Autres	Acc.	1		1	1		1						
		Tent.	1											
Sous-total	11	19	9	6	2	4	3	2			1	1		
Faux en justice	Fausses déclarations	Acc.	2		3	1	1	1	2		3	1	1	3
		Acc.					1							
	Falsification d'enregistrement	Acc.				1								
		Sous-total	2		3	2	2	1	2		3	1	1	3
Total			37	43	34	35	27	30	37	26	33	44	26	21



Menen

Infraction Code pénal

Infr. contre la famille

	2000	2015	2016	2017	2018	2019	2020	2021	2022	2023	2024	2025
Bigamie							1					
Acc.							1					
Sous-total							1					
Refus du droit aux relations personnelles	45	22	26	31	14	25	25	32	29	27	33	15
Acc.	45	22	26	31	14	25	25	32	29	27	33	15
Sous-total	45	22	26	31	14	25	25	32	29	27	33	15
Non-acquittement pension alimentaire	16	2	6	4	4	2	2	4	2	5	8	2
Acc.	16	2	6	4	4	2	2	4	2	5	8	2
Sous-total	16	2	6	4	4	2	2	4	2	5	8	2
Non spécifié	1											
Acc.	1											
Sous-total	1											
Total	62	24	32	35	18	27	28	36	31	32	41	17

Criminalité informatique

	2000	2015	2016	2017	2018	2019	2020	2021	2022	2023	2024	2025
Hacking		6	4	8	13	10	4	8	11	9	29	21
Acc.		6	4	8	13	10	4	8	11	9	29	21
Tent.					1			1				
Sous-total		6	4	8	14	10	4	9	11	9	29	21
Faux en informatique		3	1		2	4	1	8	12	2	5	12
Acc.		3	1		2	4	1	8	12	2	5	12
Sous-total		3	1		2	4	1	8	12	2	5	12
Fraude informatique		21	17	24	24	41	53	102	178	166	163	93
Acc.		21	17	24	24	41	53	102	178	166	163	93
Tent.		1	5		2	2	2	2	1	4	4	2
Sous-total		22	22	24	26	43	55	104	179	170	167	95
Sabotage		2		1	6	3	1	2	3	1		
Acc.		2		1	6	3	1	2	3	1		
Sous-total		2		1	6	3	1	2	3	1		
Total		33	27	33	48	60	61	123	205	182	201	128



Exercice illégal de l'autorité publique

		2000	2015	2016	2017	2018	2019	2020	2021	2022	2023	2024	2025
Détention par fonctionnaire public	Acc.									1			
	Sous-total									1			
Actes arbitraires	Acc.								8				
	Sous-total								8				
Abus de l'autorité	Acc.	1											
	Sous-total	1											
	Total	1							8	1			

Marchand de sommeil

		2000	2015	2016	2017	2018	2019	2020	2021	2022	2023	2024	2025
Sans circ. aggr.	Acc.						1				2		
	Sous-total						1				2		
	Total						1				2		

Exploitation de la mendicité

		2000	2015	2016	2017	2018	2019	2020	2021	2022	2023	2024	2025
Incitation à la mendicité	Acc.				1								
	Sous-total				1								
	Total				1								

Traite des êtres humains

		2000	2015	2016	2017	2018	2019	2020	2021	2022	2023	2024	2025
Exploitation sexuelle	Acc.					1		1	3		1		
	Sous-total					1		1	3		1		
Exploitation économique	Acc.			1		1	1		3	5	1	2	
	Sous-total			1		1	1		3	5	1	2	
	Total			1		2	1	1	6	5	2	2	



Contravention Code pénal

		2000	2015	2016	2017	2018	2019	2020	2021	2022	2023	2024	2025
Injures (Contravention)	Acc.	22											
	Sous-total	22											
Destruction d'animaux (Contravention)	Acc.	1											
	Sous-total	1											
Autres contraventions CP	Acc.	31					1						
	Sous-total	31					1						
Total		54					1						

STATISTIQUES POLICIERES DE CRIMINALITE

LIEU DE PERPETRATION: COMMUNE

Menen

***ANNEXE II: DETAIL PAR CATEGORIE DE DELIT
LOIS SPECIALES***



Menen

Infraction Lois spéciales

Drogues

			2000	2015	2016	2017	2018	2019	2020	2021	2022	2023	2024	2025	
Détention		Acc.	171	84	108	90	107	99	145	196	209	234	210	89	
		Tent.	3												
		Sous-total	174	84	108	90	107	99	145	196	209	234	210	89	
Usage	Usage en groupe	Acc.	24												
		Tent.	3												
	Usage individuel	Acc.	31												
		Faciliter l'usage	Acc.		1	3	3		4	1		2	4	2	2
		Incitation à l'usage	Acc.	1					1		1		1		1
	Désordre, scandale ou danger dans un espace public	Acc.		2	1	3			1		3	1	1		
Sous-total	59	3	4	6		5	2	1	5	6	3	3			
Importation et exportation		Acc.	47	15	10	7	7	14	9	11	18	7	12	3	
		Tent.	2												
		Sous-total	49	15	10	7	7	14	9	11	18	7	12	3	
Fabrication		Acc.		5	3	5	5	3	3	1	1	5		1	
		Sous-total		5	3	5	5	3	3	1	1	5		1	
Commerce		Acc.	55	35	22	17	17	25	30	37	25	31	21	7	
		Tent.	3												
		Sous-total	58	35	22	17	17	25	30	37	25	31	21	7	
Protoxyde d'azote (gaz hilarant)		Acc.											3	3	
		Sous-total											3	3	
Autres		Acc.	2		2	2	4	1	2	4	2		2	1	
		Sous-total	2		2	2	4	1	2	4	2		2	1	
Total			342	142	149	127	140	147	191	250	260	283	251	107	



Législation sur les étrangers

			2000	2015	2016	2017	2018	2019	2020	2021	2022	2023	2024	2025
Transmigration illégale	Mariages simulés/blancs sans récompense/contrainte	Acc.		3	10	4	4	2	4	10	8	8	7	6
	Cohab. légale de complais. sans récompense/contr.	Acc.									3	2	4	
	Accès au territoire	Acc.	14	33	24	25	20	19	13	15	17	12	20	4
	Séjour	Acc.	3	33	37	15	32	11	12	16	22	20	33	12
	Pas de port de documents d'identité ou de voyage	Acc.			1	2	1	2	1	1			2	
	Inscription au registre des étrangers	Acc.	14	106	71	83	52	53	41	28	5	4	8	
	Reconnaissance fraudul. sans récompense/contrainte	Acc.									1			
	Sous-total		31	175	143	129	109	87	71	70	56	46	74	22
Trafic d'êtres humains		Acc.		1				3	1	1	1	1	1	1
		Tent.						1						
		Sous-total		1				4	1	1	1	1	1	1
Traite d'êtres humains		Acc.	1											
		Sous-total	1											
Aide au séjour illégal		Acc.			2					1				
		Sous-total			2					1				
Non spécifié		Acc.			1									
		Tent.	2											
		Sous-total	2		1									
Autres		Acc.	1					1						
		Sous-total	1					1						
	Total		35	176	146	129	109	92	72	72	57	47	75	23



Environnement

			2000	2015	2016	2017	2018	2019	2020	2021	2022	2023	2024	2025
Déchets	Transport de déchets	Acc.		3	3				1	2				
	Déchets par professionnel	Acc.		3	2	1	1	3				2	1	
	Déchets par particulier	Acc.		8	13	13	12	12	6	16	5	8	12	9
	Déchets par personne indéterminée	Acc.	19											
	Déchets: permis/autorisation	Acc.		1	1			1						3
	Non spécifié	Acc.	4											
	Sous-total		23	15	19	14	13	16	7	18	5	10	13	12
Autres que déchets	Urbanisme	Acc.	14	11	44	3	3	2	7	11	12	16	12	12
	Permis d'environnement	Acc.		1	2	1				3	1	2		1
	Bruit	Acc.	5	1									1	
	Pollution de l'eau	Acc.						2					1	
	Pollution de l'air	Acc.										1		
	Pollution du sol	Acc.						1				1		
	Non spécifié	Acc.			1						1			
	Autres nuisances en matière d'environnement	Acc.	4	1		1		1						2
	Sous-total		23	14	47	5	3	6	7	14	14	20	16	13
Biodiversité / Faune et flore	Bien-être animal	Acc.	6	2	2	6	5	10	10	10	11	9	12	8
		Tent.				1	1							
	Protection de la nature	Acc.	1			1						1		
	Permis / autorisation animaux	Acc.		1	3	5	2		3	1		3		
	Destruction d'animaux	Acc.	2		1	1	2	1		1				
	Tent.			2			1							
	Sous-total		9	3	8	14	10	12	13	12	11	13	12	8
Non spécifié		Acc.	1											
	Sous-total		1											
	Total		56	32	74	33	26	34	27	44	30	43	41	33

FPF/DGR/DRI/BIPOL - Statistiques policières de criminalité (date de clôture: 31/10/2025)
 Les données pour les années 2001 jusqu'à 2014 ne sont plus publiées mais restent disponibles sur demande auprès du service BIPOL.
 Les données pour 2025 ne concernent que le 1er semestre.



Armes et explosifs

			2000	2015	2016	2017	2018	2019	2020	2021	2022	2023	2024	2025
Détention illégale	Arme à feu	Acc.		5	8	4	3	6	7	6	6	5	2	
	Arme blanche ou non à feu	Acc.		6	14	15	13	11	20	22	7	13	16	7
	Munition	Acc.		1	4	1	1	1		1	1	2	1	
	Pièces/accessoires	Acc.								1			2	
	Non spécifié	Acc.	12											
	Sous-total		12	12	26	20	17	18	27	30	14	20	21	7
Port / transport illégal	Arme à feu	Acc.		1	3		2	1	6	3	2	4	3	
	Arme blanche ou non à feu	Acc.		19	14	10	16	10	25	17	31	26	34	8
	Munition	Acc.				1								
	Pièces/accessoires	Acc.							1					
	Objets et/ou substances non conçus comme armes	Acc.											1	2
	Non spécifié	Acc.	11								1			
	Sous-total		11	20	17	11	18	11	32	20	34	30	38	10
Commerce illégal	Arme à feu	Acc.					1					2		
	Arme blanche ou non à feu	Acc.				1								
	Pièces/accessoires	Acc.								1				
	Sous-total				1	1				1		2		
Fabrication / réparation illégale	Arme blanche ou non à feu	Acc.							1					
	Sous-total								1					
Explosifs		Acc.	1								1	1	1	
	Sous-total		1								1	1	1	
Autre	Documents	Acc.												1
	Vente par correspondance/internet d'arme à feu	Acc.										2		
	Non spécifié	Acc.	7											
	Sous-total		7									2		1
	Total		31	32	43	32	36	29	60	51	49	55	60	18

FPF/DGR/DRI/BIPOL - Statistiques policières de criminalité (date de clôture: 31/10/2025)
 Les données pour les années 2001 jusqu'à 2014 ne sont plus publiées mais restent disponibles sur demande auprès du service BIPOL.
 Les données pour 2025 ne concernent que le 1er semestre.



Protection de la personne

			2000	2015	2016	2017	2018	2019	2020	2021	2022	2023	2024	2025
Discrimination	Incitation à la discrimination	Acc.											1	
	Racisme et xénophobie	Acc.	2	1				2	2	3	2			
	Fondée sur son orientation sexuelle (homophobie)	Acc.								1				
	Fondée sur le sexe (sexisme)	Acc.			1									
	Fondée sur conviction religieuse ou philosophique	Acc.									1			
	Autre discrimination	Acc.			1	1								
	Sous-total		2	1	2	1		2	2	4	3		1	
Droits d'auteur		Acc.							1					
	Sous-total								1					
Protection de la vie privée		Acc.	7	1		2	1	2	1	1				
	Sous-total		7	1		2	1	2	1	1				
Caméras de surveillance		Acc.			1									
	Sous-total				1									
Droit à l'image		Acc.					2		1		2		2	1
	Sous-total						2		1		2		2	1
Protection des données personnelles		Acc.										1		4
	Sous-total											1		4
Autres		Acc.	9											
	Sous-total		9											
	Total		18	2	3	3	3	4	5	5	5	1	3	5



Menen

Infraction Lois spéciales

Hormones et dopage

		2000	2015	2016	2017	2018	2019	2020	2021	2022	2023	2024	2025
Détention	Acc.		3	4	1	1	2			1			
	Sous-total:		3	4	1	1	2			1			
Non spécifié	Acc.		1	1									
	Sous-total:		1	1									
	Total:		4	5	1	1	2			1			

Sécurité privée

		2000	2015	2016	2017	2018	2019	2020	2021	2022	2023	2024	2025
Entreprises de gardiennage / de sécurité	Acc.			1									
	Sous-total:			1									
	Total:			1									

Protection de la jeunesse

		2000	2015	2016	2017	2018	2019	2020	2021	2022	2023	2024	2025
Législation sur l'obligation scolaire	Acc.					2						1	
	Sous-total:					2						1	
Législation sur la protection de la jeunesse	Acc.	6	27	43	63	32	44	56	53	52	47	47	18
	Sous-total:	6	27	43	63	32	44	56	53	52	47	47	18
Non spécifié	Acc.			1		1							
	Sous-total:			1		1							
	Total:	6	27	44	63	35	44	56	53	52	47	48	18



Code pénal social

		2000	2015	2016	2017	2018	2019	2020	2021	2022	2023	2024	2025
Harcèlement au travail	Acc.			2	1				1	1	3	5	
	Sous-total:			2	1				1	1	3	5	
Violence au travail	Acc.											2	
	Sous-total:											2	
Mise en danger du travailleur	Acc.						1						
	Sous-total:						1						
Travail illégal	Acc.	1				1	1	1		1	1	1	
	Sous-total:	1				1	1	1		1	1	1	
Fraude sociale aux cotisations (travail au noir)	Acc.		3	3	1	3		3	8	1	6	7	
	Sous-total:		3	3	1	3		3	8	1	6	7	
Surveillance et contrôle	Acc.									2			
	Sous-total:									2			
Sécurité sociale	Acc.		1										
	Sous-total:		1										
Infr. contre foi publique en droit pénal social	Acc.		2	10	5	10	12	12	5	9	10	13	2
	Sous-total:		2	10	5	10	12	12	5	9	10	13	2
Escroquerie en droit pénal social	Acc.		4	6	1	2	2	3	2	3		1	
	Sous-total:		4	6	1	2	2	3	2	3		1	
Autres	Acc.						1			1		1	
	Sous-total:						1			1		1	
	Total:	1	10	21	8	16	17	19	16	18	20	30	2



Ivresse et alcool

		2000	2015	2016	2017	2018	2019	2020	2021	2022	2023	2024	2025
Ivresse publique	Acc.	37	65	78	70	68	86	50	53	55	68	63	20
	Sous-total:	37	65	78	70	68	86	50	53	55	68	63	20
Heure de fermeture d'établiss. hôteliers	Acc.	2											
	Sous-total:	2											
Distillerie clandestine	Acc.	1											
	Sous-total:	1											
Servir de l'alcool à une personne ivre	Acc.		1							1			
	Sous-total:		1							1			
Autres	Acc.	2											
	Sous-total:	2											
	Total:	42	66	78	70	68	86	50	53	56	68	63	20

Registre de population

		2000	2015	2016	2017	2018	2019	2020	2021	2022	2023	2024	2025
	Acc.	55	43	35	37	22	20	30	10	6	3	20	1
	Sous-total:	55	43	35	37	22	20	30	10	6	3	20	1
	Total:	55	43	35	37	22	20	30	10	6	3	20	1

Carte d'identité

		2000	2015	2016	2017	2018	2019	2020	2021	2022	2023	2024	2025
Pas en possession	Acc.		1	1	2	2			1				
	Sous-total:		1	1	2	2			1				
Endommagée	Acc.										1		
	Sous-total:										1		
Non spécifié	Acc.				1		1						
	Sous-total:				1		1						
Autres	Acc.	3											
	Sous-total:	3											
	Total:	3	1	1	3	2	1		1		1		



Santé publique

		2000	2015	2016	2017	2018	2019	2020	2021	2022	2023	2024	2025
Art de guérir, art infirmier, etc.	Acc.	1				1				1			
	Sous-total:	1				1				1			
Politique de la santé	Acc.							4	1			1	1
	Sous-total:							4	1			1	1
Interdiction de fumer	Acc.		1	1	1	2	4	1	1	1	1	1	
	Sous-total:		1	1	1	2	4	1	1	1	1	1	
Vaccination obligatoire	Acc.					2	1	3	1	2	2		
	Sous-total:					2	1	3	1	2	2		
Législation médicaments	Acc.				1								
	Sous-total:				1								
Refus ou négligence respect mesures	Acc.							696	210	2			
	Sous-total:							696	210	2			
Produits similaires au tabac	Acc.											1	
	Sous-total:											1	
Non spécifié	Acc.				1			1					
	Sous-total:				1			1					
Autres	Acc.				1	1	186			1		1	1
	Sous-total:				1	1	186			1		1	1
	Total:	1	1	3	6	6	891	213	7	3	4	2	



Travail

		2000	2015	2016	2017	2018	2019	2020	2021	2022	2023	2024	2025
Règlement général protection du travail	Acc.				2	1							
	Sous-total:				2	1							
Commerce ambulant	Acc.	1	2								1		
	Sous-total:	1	2								1		
Infractions mesure interdiction professionnelle	Acc.												1
	Sous-total:												1
Fraude sociale aux cotisations (travail au noir)	Acc.	1	1					1		1	1	1	2
	Sous-total:	1	1					1		1	1	1	2
Accès à l'exercice d'une profession	Acc.												1
	Sous-total:												1
Travailleurs étrangers	Acc.		1	1							1		
	Sous-total:		1	1							1		
Non spécifié	Acc.			1									
	Sous-total:			1									
Autres	Acc.			1	1								
	Sous-total:			1	1								
	Total:	2	4	3	2	2		1		1	3	1	4



Protection des revenus publics

		2000	2015	2016	2017	2018	2019	2020	2021	2022	2023	2024	2025
Douane et accises	Acc.			1									
	Sous-total:			1									
Taxe de circulation / TMC	Acc.		9	25	24	15	2					4	
	Tent.			1									
	Sous-total:		9	26	24	15	2					4	
Fraude sociale aux allocations	Acc.							1					
	Sous-total:							1					
Fraude TVA	Acc.							1					
	Sous-total:							1					
Fraude fiscale - impôts sur le revenu	Acc.						1		1				
	Sous-total:						1		1				
Non spécifié	Acc.		12	6	4	8			1		1		1
	Sous-total:		12	6	4	8			1		1		1
	Total:		21	33	28	23	3	2	2		1	4	1

Législation économique

		2000	2015	2016	2017	2018	2019	2020	2021	2022	2023	2024	2025
Sociétés	Acc.	2	1							3		1	
	Sous-total:	2	1							3		1	
Instruments financiers	Acc.						1						3
	Sous-total:						1						3
Contrefaçon de droits de propriété intellectuelle	Acc.		2	1	1	1	1		1		1		
	Sous-total:		2	1	1	1	1		1		1		
Autres	Acc.	1	1	1	1	1		1					
	Sous-total:	1	1	1	1	1		1					
	Total:	3	4	2	2	2	2	1	1	3	1	1	3



Pratiques commerciales

		2000	2015	2016	2017	2018	2019	2020	2021	2022	2023	2024	2025
Pratiques du marché et protection du consommateur	Acc.		1										
	Sous-total:		1										
Registre de commerce	Acc.			1									
	Sous-total:			1									
Non spécifié	Acc.		1										
	Sous-total:		1										
Autres	Acc.		2	1		1			1			1	
	Sous-total:		2	1		1			1			1	
	Total:		4	2		1			1			1	

Autres lois spéciales

		2000	2015	2016	2017	2018	2019	2020	2021	2022	2023	2024	2025
Transport	Acc.		1		2			3		1		2	1
	Sous-total:		1		2			3		1		2	1
Prévention: incendies, explosions, accidents	Acc.						2	1			1	1	1
	Sous-total:						2	1			1	1	1
Infr. dans le secteur audiovisuel	Acc.	1											
	Sous-total:	1											
Dégradation involontaire câbles télécommunication	Acc.		6	6	1	2					2		1
	Sous-total:		6	6	1	2					2		1
Infractions Loi police chemins de fer	Acc.			2		2		1	1	1	5	2	2
	Sous-total:			2		2		1	1	1	5	2	2
Protection (pièce de l') uniforme policier	Acc.									1			
	Sous-total:									1			
Autres	Acc.	4				1	1						
	Sous-total:	4				1	1						
	Total:	5	7	8	3	5	3	5	1	3	8	5	5

STATISTIQUES POLICIERES DE CRIMINALITE

LIEU DE PERPETRATION: COMMUNE

Menen

***ANNEXE III: DETAIL
FIGURES CRIMINELLES / PHENOMENES***



Menen

FC Vol moyen de transport

		2000	2015	2016	2017	2018	2019	2020	2021	2022	2023	2024	2025
Vol de voiture	Acc.	74	34	16	24	22	14	12	9	23	20	34	14
	Tent.	15	9	1	6	2	1			2		10	4
	Total	89	43	17	30	24	15	12	9	25	20	44	18
Vol de moto	Acc.	4	3	6	1	1	1	5		2	1	4	
	Tent.									1		1	
	Total	4	3	6	1	1	1	5		3	1	5	
Carjacking	Acc.	3					1	1			2	3	
	Tent.												
	Total	3					1	1			2	3	
Homejacking	Acc.				1						1	1	1
	Tent.												
	Total				1						1	1	1
Vol dans les garages	Acc.	4	5	1	3	4	2	1	1	1	3	1	
	Tent.												
	Total	4	5	1	3	4	2	1	1	1	3	1	
Vol de vélomoteur	Acc.	105	25	19	10	9	15	4	4	12	13	13	3
	Tent.	9	1									1	
	Total	114	26	19	10	9	15	4	4	12	13	14	3
Vol de vélo	Acc.	286	231	178	125	114	107	80	70	130	126	94	36
	Tent.	5		3		2	2		3	2	3		
	Total	291	231	181	125	116	109	80	73	132	129	94	36



FC Cambriolage

		2000	2015	2016	2017	2018	2019	2020	2021	2022	2023	2024	2025
Cambriolage dans habitation	Acc.	97	104	88	94	68	75	35	38	50	71	74	33
	Tent.	42	57	74	64	40	43	29	23	28	43	49	15
	Total	139	161	162	158	108	118	64	61	78	114	123	48
Cambriolage ds entreprise ou commerce	Acc.	65	33	23	31	37	32	11	12	12	17	27	9
	Tent.	13	16	14	29	14	14	10	8	8	8	10	5
	Total	78	49	37	60	51	46	21	20	20	25	37	14
Cambriolage ds service public ou bâtiment administ	Acc.	20	17	13	15	8	13	7	4	2	3	5	4
	Tent.	9	11	2	4	6	3	7	2	1	4	3	
	Total	29	28	15	19	14	16	14	6	3	7	8	4
Vol au béliier	Acc.		2									3	
	Tent.			1									
	Total		2	1								3	
Cambriolage dans bâtiment (total)	Acc.	179	153	124	140	113	119	53	54	64	91	106	46
	Tent.	64	84	90	97	60	60	46	33	37	55	62	20
	Total	243	237	214	237	173	179	99	87	101	146	168	66

FC Vol autre

		2000	2015	2016	2017	2018	2019	2020	2021	2022	2023	2024	2025
Vol à main armée	Acc.	11	7	10	7	4	6	7	3	8	7	6	1
	Tent.	1	3	3	2		3	3	2		2	3	
	Total	12	10	13	9	4	9	10	5	8	9	9	1
Vol avec violence sans arme	Acc.	35	31	27	23	25	19	16	10	21	25	38	8
	Tent.	7	4	5	4	6	3	5	2	5	5	6	6
	Total	42	35	32	27	31	22	21	12	26	30	44	14
Vol dans ou sur un véhicule	Acc.	156	152	111	113	97	141	83	134	171	144	185	64
	Tent.	34	34	19	38	17	27	21	30	33	53	53	17
	Total	190	186	130	151	114	168	104	164	204	197	238	81



FC Vol autre

		2000	2015	2016	2017	2018	2019	2020	2021	2022	2023	2024	2025
Sacjacking dans une voiture	Acc.				1								
	Total				1								
Vol d'armes et explosifs	Acc.	2	1		2	1	2	1		5	1	4	2
	Total	2	1		2	1	2	1		5	1	4	2
Steaming	Acc.											1	
	Total											1	
Arrachage de sac à main	Acc.	6	2		2	1	2				2	2	
	Tent.		1										
	Total	6	3		2	1	2				2	2	
Vol à l'arraché	Acc.	16	6	1	18	13	5	2	1	5	7	15	1
	Tent.		2								1	1	1
	Total	16	8	1	18	13	5	2	1	5	8	16	2
Vol à la tire	Acc.	19	12	23	18	13	10	6	4	11	9	9	3
	Total	19	12	23	18	13	10	6	4	11	9	9	3
Vol à l'étalage	Acc.	45	49	60	41	53	39	29	30	44	63	62	29
	Tent.	1	1	4	4	2	5		1	1	5	1	1
	Total	46	50	64	45	55	44	29	31	45	68	63	30
Vol par ruse	Acc.	11	16	11	10	18	16	3	4	18	10	18	8
	Tent.	2		1	3		4	1	5	2	2		
	Total	13	16	12	13	18	20	4	9	20	12	18	8
Vol de métaux	Acc.	3	10	4	1	4	6	2	2	2	7	7	6
	Total	3	10	4	1	4	6	2	2	2	7	7	6
Vol sur les chantiers	Acc.	5	12	9	8	14	6	5	8	7	4	5	5
	Tent.	1					1					2	
	Total	6	12	9	8	14	7	5	8	7	4	7	5



FC Vol autre

		2000	2015	2016	2017	2018	2019	2020	2021	2022	2023	2024	2025
Home-invasion	Acc.		4		3	4	2	1	1		2		
	Tent.					1						2	
	Total		4		3	5	2	1	1		2	2	
Vol d'animaux	Acc.	8	7	2	2	4	4	2		1	1	1	
	Total	8	7	2	2	4	4	2		1	1	1	
Vol de cargaison	Acc.		20	5	30	19	24	18	38	64	46	77	25
	Tent.		3	4	8	4	10	14	16	14	40	26	14
	Total		23	9	38	23	34	32	54	78	86	103	39

Criminalité ICT

		2000	2015	2016	2017	2018	2019	2020	2021	2022	2023	2024	2025
Fraude de cartes de paiements	Acc.	1	9	7	15	15	27	17	12	28	37	29	14
	Tent.	1		3		1	2				1		1
	Total	2	9	10	15	16	29	17	12	28	38	29	15
Phishing	Acc.		1				1	5	2	13	13	23	19
	Tent.								1		3	1	
	Total		1				1	5	3	13	16	24	19
Ransomware	Acc.							2	1	1	1		
	Total							2	1	1	1		
Shouldersurfing	Acc.		1					2			1	1	2
	Total		1					2			1	1	2
Skimming	Acc.		1				2			1		5	1
	Total		1				2			1		5	1



FC Autre

		2000	2015	2016	2017	2018	2019	2020	2021	2022	2023	2024	2025
Violence contre les métiers d'intérêt général	Acc.	2	6	10	11	19	7	7	12	5	8	13	4
	Tent.											1	
	Total	2	6	10	11	19	7	7	12	5	8	14	4
Viol collectif	Acc.	1	1		1			1			2		
	Tent.												
	Total	1	1		1			1			2		
Graffiti	Acc.	3	6	2	3	3	6	4	5	7	6	13	
	Tent.												
	Total	3	6	2	3	3	6	4	5	7	6	13	
Dégradation de voiture	Acc.	38	148	120	128	124	111	95	86	90	93	79	34
	Tent.							1					
	Total	38	148	120	128	124	111	96	86	90	93	79	34
Rixe au couteau	Acc.		1	1	2			4	2	2	2		
	Tent.		2				1	2	1	2	1		
	Total		3	1	2		1	6	3	4	3		

PH Violence intrafamiliale (VIF)

		2000	2015	2016	2017	2018	2019	2020	2021	2022	2023	2024	2025
VIF: physique, dans le couple	Acc.	14	60	77	60	48	71	60	51	72	66	43	21
	Tent.									1		1	
	Total	14	60	77	60	48	71	60	51	73	66	44	21
VIF: physique, envers des descendants	Acc.	2	7	13	9	8	10	5	13	9	2	9	6
	Tent.									1			
	Total	2	7	13	9	8	10	5	13	10	2	9	6
VIF: physique, envers d'autres membres	Acc.	28	13	7	12	23	18	11	16	12	13	4	7
	Tent.	1							1			1	
	Total	29	13	7	12	23	18	11	17	12	13	5	7
VIF: sexuelle, dans le couple	Acc.	1				1	1	1		2	2	2	
	Tent.												
	Total	1				1	1	1		2	2	2	



PH Violence intrafamiliale (VIF)

		2000	2015	2016	2017	2018	2019	2020	2021	2022	2023	2024	2025
VIF: sexuelle, envers des descendants	Acc.	4	3	3	2	3	3	4	2			1	
	Total	4	3	3	2	3	3	4	2			1	
VIF: sexuelle, envers d'autres membres	Acc.		1			1	1		1				
	Total		1			1	1		1				
VIF: psychique, dans le couple	Acc.	47	36	44	50	28	53	42	48	62	54	61	25
	Total	47	36	44	50	28	53	42	48	62	54	61	25
VIF: psychique, envers des descendants	Acc.		1	4	2		3		1		5		1
	Total		1	4	2		3		1		5		1
VIF: psychique, envers d'autres membres	Acc.		2	3	4	7	4	5	2	3	9	8	2
	Total		2	3	4	7	4	5	2	3	9	8	2
VIF: économique, dans le couple	Acc.		10	10	5	15	8	10	10	12	9	16	9
	Tent.							1					
	Total		10	10	5	15	8	11	10	12	9	16	9
VIF: économique, envers des descendants	Acc.	8		1	1	1					1	1	
	Total	8		1	1	1					1	1	
VIF: économique, envers d'autres membres	Acc.	18	5	11	8	11	4	6	9	9	9	14	3
	Total	18	5	11	8	11	4	6	9	9	9	14	3

PH Hormones et dopage

		2000	2015	2016	2017	2018	2019	2020	2021	2022	2023	2024	2025
Dopage humain	Acc.		4	5	1	1	2			1			
	Total		4	5	1	1	2			1			



PH Drogues

	2000	2015	2016	2017	2018	2019	2020	2021	2022	2023	2024	2025
Vente de cocaïne Acc.		6	3	3	6	7	13	17	5	10	9	3
Total		6	3	3	6	7	13	17	5	10	9	3
Import-export de cocaïne Acc.		2		1		1		4	4	3	4	1
Total		2		1		1		4	4	3	4	1
Production de drogues synthétiques Acc.				1								
Total				1								
Import-export de drogues synthétiques Acc.	22					1				1	1	1
Total	22					1				1	1	1
Vente de drogues synthétiques Acc.	16	4	4	2	4	4	2	3	4	7	2	2
Total	16	4	4	2	4	4	2	3	4	7	2	2
Production de cannabis (culture) Acc.		3	3	3	3	2	2	1	1	2		
Total		3	3	3	3	2	2	1	1	2		
Import-export de cannabis en grande quantité Acc.			1		1				1		1	
Total			1		1				1		1	
Vente de cannabis en grande quantité Acc.		2										
Total		2										
Import-export d'héroïne Acc.	1	1					2	2	3	4	3	2
Total	1	1					2	2	3	4	3	2
Vente-traffic d'héroïne Acc.		5		3	3	1	11	12	4	12	5	
Total		5		3	3	1	11	12	4	12	5	

PH Trafic d'armes

	2000	2015	2016	2017	2018	2019	2020	2021	2022	2023	2024	2025
Commerce et production d'arme à feu et mun. Acc.					1			1		2		
Total					1			1		2		
Commerce et production d'arme non à feu Acc.				1			1					
Total				1			1					



PH Traite des êtres humains

		2000	2015	2016	2017	2018	2019	2020	2021	2022	2023	2024	2025
TEH - exploitation économique	Acc.			1		1	1		3	5	1	2	
	Total			1		1	1		3	5	1	2	
TEH - exploitation sexuelle	Acc.	1	1			1	1	4	7		1		1
	Total	1	1			1	1	4	7		1		1

PH Violence dans l'espace public

		2000	2015	2016	2017	2018	2019	2020	2021	2022	2023	2024	2025
Violence physique (transport public)	Acc.	2	3	4	3	4	1	3	3	1	7	4	1
	Total	2	3	4	3	4	1	3	3	1	7	4	1
Violence physique (voie publique)	Acc.	56	60	87	50	54	63	50	62	60	66	55	40
	Tent.		2	2	1	3	2	2	1	1	2	3	1
	Total	56	62	89	51	57	65	52	63	61	68	58	41
Violence physique (autre endroit public)	Acc.	6	5	4	4	4	4	5	11	8	6	8	5
	Tent.								1	2			
	Total	6	5	4	4	4	4	5	12	10	6	8	5
Violence physique (endroit accessible au public)	Acc.	39	20	27	34	33	27	17	20	23	18	23	8
	Tent.		1			1					1		
	Total	39	21	27	34	34	27	17	20	23	19	23	8
Violence sexuelle (transport public)	Acc.							2	1	1	1	1	
	Tent.							1					
	Total							3	1	1	1	1	
Violence sexuelle (voie publique)	Acc.	7	2	5	4	4	6	3	5	5	5	2	1
	Tent.						1	1					
	Total	7	2	5	4	4	7	4	5	5	5	2	1
Violence sexuelle (autre endroit public)	Acc.		1	2	2		3	1	2	3	3	2	
	Total		1	2	2		3	1	2	3	3	2	



PH Violence dans l'espace public

		2000	2015	2016	2017	2018	2019	2020	2021	2022	2023	2024	2025
Violence sexuelle (endroit accessible au public)	Acc.	1	5	2	7	4	3	2	4	5	4	5	1
	Tent.	1								1			
	Total	2	5	2	7	4	3	2	4	6	4	5	1
Violence psychique (transport public)	Acc.		1	3	1	1	1	3	1	1	3		1
	Tent.												
	Total		1	3	1	1	1	3	1	1	3		1
Violence psychique (voie publique)	Acc.	35	20	49	43	26	39	33	32	32	28	41	24
	Inc.	1											
	Total	36	20	49	43	26	39	33	32	32	28	41	24
Violence psychique (autre endroit public)	Acc.	7	4	4	4	1	6	1	1		2	5	3
	Tent.												
	Total	7	4	4	4	1	6	1	1		2	5	3
Violence psychique (endroit accessible au public)	Acc.	24	15	10	15	11	13	8	12	12	16	11	3
	Tent.												
	Total	24	15	10	15	11	13	8	12	12	16	11	3
Vol à main armée (voie publique)	Acc.	4	2	1	1		1	1		5		3	
	Tent.	1	2				3	1	1			1	
	Total	5	4	1	1		4	2	1	5		4	
Vol à main armée (autre endroit public)	Acc.										2	1	
	Tent.								1				
	Total								1		2	1	
Vol à main armée (endroit accessible au public)	Acc.	5	3	7	1		2	3	2	1	4	1	
	Tent.		1	3	1			1			2		
	Total	5	4	10	2		2	4	2	1	6	1	
Vol avec violence sans arme (transport public)	Acc.	1	1			1	2	1		1			
	Tent.							2					
	Total	1	1			1	2	3		1			
Vol avec violence sans arme (voie publique)	Acc.	20	18	4	17	14	6	10	3	12	9	20	5
	Tent.	6	2	3			1			3			1
	Total	26	20	7	17	14	7	10	3	15	9	20	6



PH Violence dans l'espace public

		2000	2015	2016	2017	2018	2019	2020	2021	2022	2023	2024	2025
Vol avec violence sans arme (autre endroit public)	Acc.	1							1		3	4	
	Total	1							1		3	4	
Vol avec violence sans arme (endr. acces. au pub.)	Acc.	6	5	15	2	3	2	3	2	2	4	6	1
	Tent.		1	1	2	1		1			3	1	2
	Total	6	6	16	4	4	2	4	2	2	7	7	3

PH Autre

		2000	2015	2016	2017	2018	2019	2020	2021	2022	2023	2024	2025
Faux policiers	Acc.		1					1		1			
	Tent.								1				
	Total		1					1	1	1			
Terrorisme, extrémisme et radicalisme	Acc.		2	2	1			1	2	1			
	Total		2	2	1			1	2	1			
Cyberharcèlement	Acc.	1	29	27	19	11	25	14	24	31	27	15	3
	Total	1	29	27	19	11	25	14	24	31	27	15	3
Fraude à l'identité	Acc.	8	16	17	16	14	18	35	25	24	65	21	12
	Tent.	1	2			1	1		1		4	1	
	Total	9	18	17	16	15	19	35	26	24	69	22	12

STATISTIQUES POLICIERES DE CRIMINALITE

LIEU DE PERPETRATION: COMMUNE

Menen

***ANNEXE IV: FAITS ENREGISTRES
NON CRIMINELS***



Menen

Faits non criminels

Maladies / Décès / Disparition

	2000	2015	2016	2017	2018	2019	2020	2021	2022	2023	2024	2025
Suicide	24	23	7	14	8	12	17	10	5	5	10	3
Personne malade	11	24	27	26	20	41	26	25	39	37	23	14
Décès suspect	5	4	3	7	7	1	3	6	7	6	8	2
Décès naturel	7	2	6	3	5	1	4	4	2	1		2
Disparition (personne disparue)	26	40	34	46	32	28	24	27	43	29	39	19
Accident (sauf roulage)	18	7	5	8	4	3	2	12	9	6	6	3
Sécurité des travailleurs (accident du travail)										1	2	
Personne amnésique				1								
Non spécifié						1						
Autres	1											
Total	92	100	82	105	76	87	76	84	105	85	88	43

Appels

	2000	2015	2016	2017	2018	2019	2020	2021	2022	2023	2024	2025
Appels	6		4	1		3	1			1	1	
Total	6		4	1		3	1			1	1	

Problèmes sociaux

	2000	2015	2016	2017	2018	2019	2020	2021	2022	2023	2024	2025
Différends familiaux	76	32	28	11	12	12	6	12	10	6	5	3
Différend (pas de coups)	14	4	10	9	13	6	10	5	7	4	4	2
Affaire civile	3	9	7	7	6	4	4	3	6	3	8	8
Protection de la jeunesse	5	7	10	10	11	7	5	10	12	6	9	9
Non spécifié					1							
Autres	9	5	1	1	17	11	8	8	14	10	12	7
Total	107	57	56	38	60	40	33	38	49	29	38	29



Catastrophes

	2000	2015	2016	2017	2018	2019	2020	2021	2022	2023	2024	2025
Dégâts tempête								2			1	
Problèmes causés par l'eau	1											
Total	1							2			1	

Ordre public

	2000	2015	2016	2017	2018	2019	2020	2021	2022	2023	2024	2025
Troubles		14	26	20	26	19	8	4	18	16	23	7
Autres	2		2		1		3	1	2	2	3	3
Total	2	14	28	20	27	19	11	5	20	18	26	10

Agissements suspects

	2000	2015	2016	2017	2018	2019	2020	2021	2022	2023	2024	2025
	14	21	16	17	16	11	9	7	3	7	10	
Total	14	21	16	17	16	11	9	7	3	7	10	

Objets trouvés

	2000	2015	2016	2017	2018	2019	2020	2021	2022	2023	2024	2025
	9	13	8	10	9	8	13	8	7	11	6	1
Total	9	13	8	10	9	8	13	8	7	11	6	1

Objets perdus

	2000	2015	2016	2017	2018	2019	2020	2021	2022	2023	2024	2025
	661	569	662	721	719	710	566	567	658	606	553	290
Total	661	569	662	721	719	710	566	567	658	606	553	290



Autres non-infractions

	2000	2015	2016	2017	2018	2019	2020	2021	2022	2023	2024	2025
Ordonnance de capture	1				1			2		1	1	
Non-respect des conditions		1	2	3	4	5	1		6	7	15	8
Procès-verbal d'information	41	29	58	29	66	38	27	30	32	36	45	12
Notification		48	49	52	51	57	33	79	74	59	71	37
Dégradation involontaire câbles (non-télécom)		4	4	3								
Demande signalement surveillance électronique			1						23	18	19	
Fonction de contrôle armes		1				1						1
Non spécifié					4							
Autres non infractions	59											
Total	101	83	114	87	126	101	61	111	135	121	151	58