

STATISTIQUES POLICIERES DE CRIMINALITE

LIEU DE PERPETRATION: COMMUNE

Lichtervelde

2000 - 1er Semestre 2025

Police fédérale - DGRIDRIIBIPOL

STATISTIQUES POLICIERES DE CRIMINALITE

LIEU DE PERPETRATION: COMMUNE

Lichtervelde

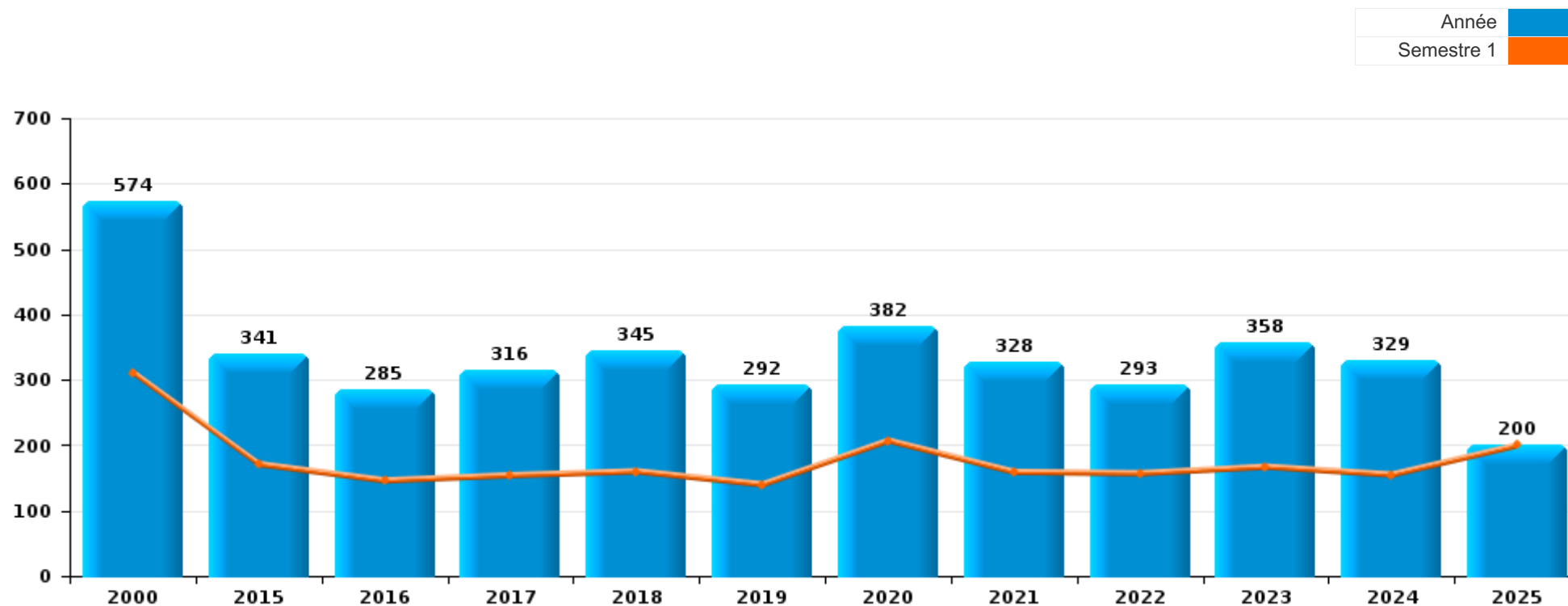
PARTIE I : INFRACTIONS JUDICIAIRES

CRIMINALITE ENREGISTREE COMMISE AU NIVEAU DE LA COMMUNE



Lichtervelde

	2000	2015	2016	2017	2018	2019	2020	2021	2022	2023	2024	2025
Nombre total des délits	574	341	285	316	345	292	382	328	293	358	329	200



FPF/DGR/DRI/BIPOL - Statistiques policières de criminalité (date de clôture: 31/10/2025)

Les données pour les années 2001 jusqu'à 2014 ne sont plus publiées mais restent disponibles sur demande auprès du service BIPOL.

Les données pour 2025 ne concernent que le 1er semestre.



Lichtervelde

	2000	2015	2016	2017	2018	2019	2020	2021	2022	2023	2024	2025
Vol et extorsion	313	144	101	96	98	109	61	68	72	97	93	58
Dégradation de la propriété	76	36	39	35	49	31	20	30	30	30	30	15
Fraude	30	19	20	26	28	27	40	41	25	38	42	10
Criminalité informatique		9	14	9	15	28	43	31	47	35	37	42
Infr. contre l'intégrité physique	36	24	11	25	36	25	20	34	17	25	23	17
Infr. contre autres valeurs morales et sentiments	11	20	10	13	17	12	17	13	13	20	14	8
Drogues	18	14	7	12	11	6	24	11	7	10	7	7
Législation sur les étrangers	3	14	12	19	21	3	1	13	7	15	11	5
Registre de population	8	11	8	11	11	7	12	6	13	15	13	3
Infr. contre la sécurité publique	17	11	14	4	7	6	10	17	4	9	10	4
Infr. contre les moeurs	8	4	8	14	7	3	12	12	7	14	8	7
Santé publique	1		1				84	12	5		1	
Environnement	13	10	5	9	6	4	6	2	5	4	5	5
Infr. contre la famille	11	7	7	7	7	2	3	3	7	4	7	3
Protection de la jeunesse		2	2	6	7	5	7	6	7	9	9	5
Ivresse et alcool	5	2	6	4	3	4	4	8	9	9	5	4
Armes et explosifs	3	4	1	8	8	6	5	2	2	9	2	2
Autres lois spéciales	2	2	10	6	2	2	2	9	3	6	4	
Infr. contre la foi publique	7	4	6	2	3	8	2	2	7	3	1	
Infr. contre l'autorité publique	1	1	1	3	5	1	2	4	3	3	2	4
Protection de la personne	2		1		1	2	2	1	1	2	2	
Code pénal social				4			1		2		2	
Contravention Code pénal	6	1										
Hormones et dopage				1	1	1	1	2				
Infr. contre la liberté individuelle		1	1				2			1		
Carte d'identité	2											
Infr. relative au statut juridique de l'enfant	1										1	
Pratiques commerciales					1		1					
Travail				1				1				
Exercice illégal de l'autorité publique					1							
Marchand de sommeil												1
Protection des revenus publics				1								
Traite des êtres humains		1										
Sous-total	574	341	285	316	345	292	382	328	293	358	329	200
Contravention règlement policier local			2	7	16	15	14	12	7	7	9	1
Sous-total			2	7	16	15	14	12	7	7	9	1
Total	574	341	287	323	361	307	396	340	300	365	338	201

FPF/DGR/DR1/BIPOL - Statistiques policières de criminalité (date de clôture: 31/10/2025)

Les données pour les années 2001 jusqu'à 2014 ne sont plus publiées mais restent disponibles sur demande auprès du service BIPOL.

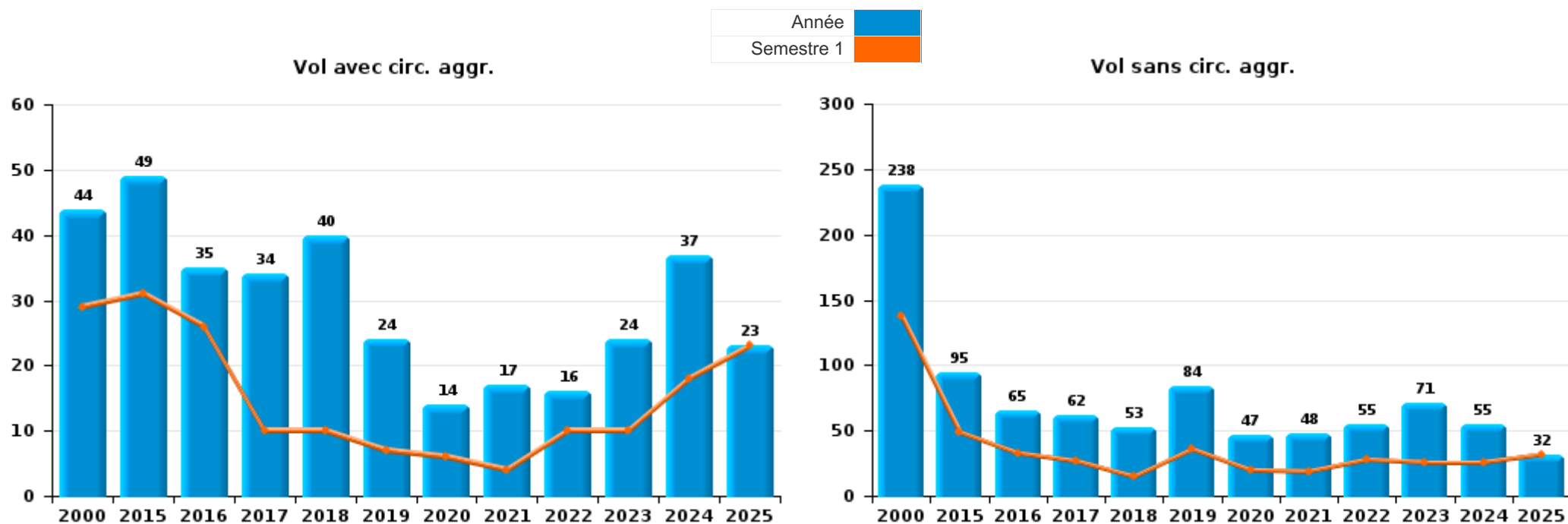
Les données pour 2025 ne concernent que le 1er semestre.



I.1. Catégorie des infractions : Vol et extorsion (top 5 des infractions au niveau national 2024)

Lichtervelde

	2000	2015	2016	2017	2018	2019	2020	2021	2022	2023	2024	2025
Vol sans circ. agr.	238	95	65	62	53	84	47	48	55	71	55	32
Vol avec circ. agr.	44	49	35	34	40	24	14	17	16	24	37	23
Vol non spécifié	26							1				
Extorsion	5		1		5	1		2	1	2	1	3
Total	313	144	101	96	98	109	61	68	72	97	93	58





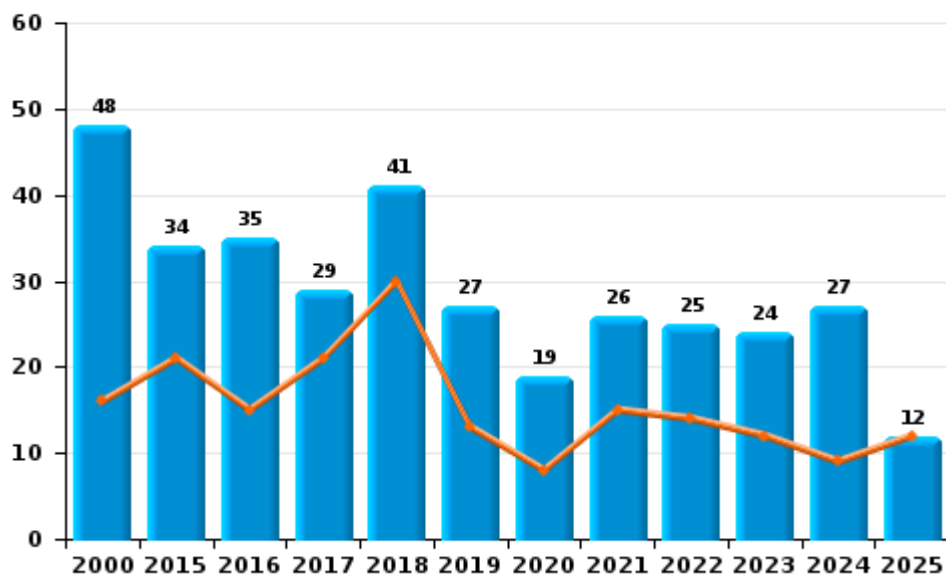
I.2. Catégorie des infractions : Dégradation de la propriété (top 5 des infractions au niveau national 2024)

Lichtervelde

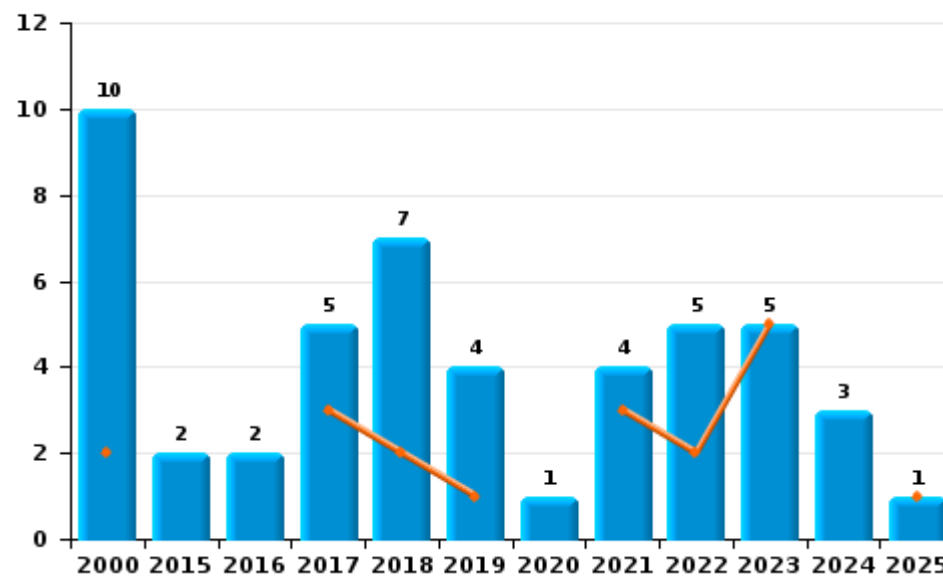
	2000	2015	2016	2017	2018	2019	2020	2021	2022	2023	2024	2025
Vandalisme	48	34	35	29	41	27	19	26	25	24	27	12
Incendie involontaire	8	1	2	3	3	4	1	4	1	1	2	1
Destruction, dénaturation, dégradation	18		2	1	1					1		2
Incendie volontaire	2	1		2	4				4	4	1	
Total	76	36	39	35	49	31	20	30	30	30	30	15

Année ■
Semestre 1 ■

Vandalisme



Incendie

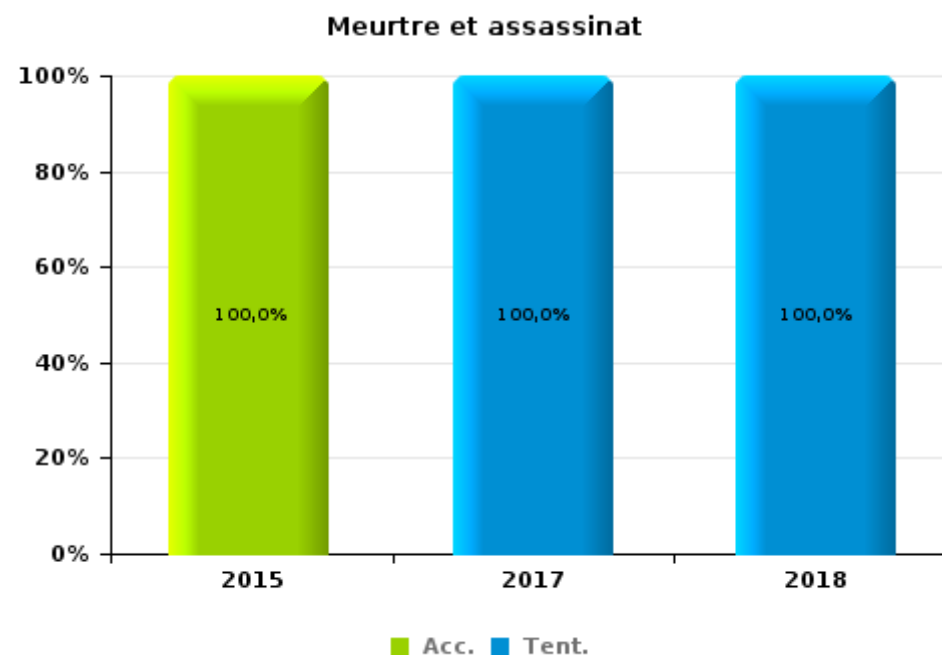
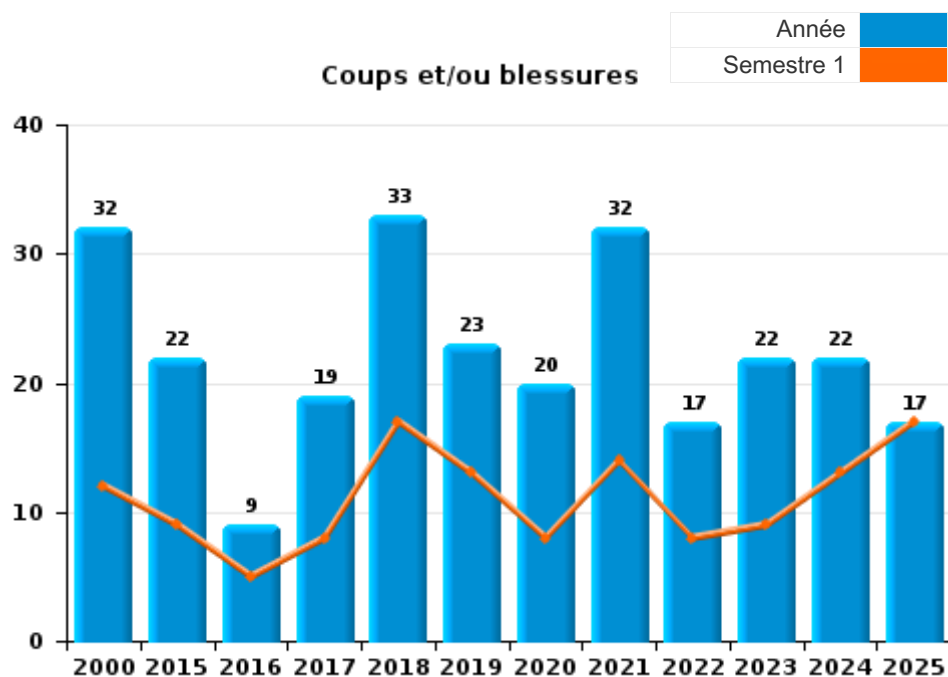




I.3. Catégorie des infractions : Infr. contre l'intégrité physique (top 5 des infractions au niveau national 2024)

Lichtervelde

	2000	2015	2016	2017	2018	2019	2020	2021	2022	2023	2024	2025
Coups et/ou blessures	32	22	9	19	33	23	20	32	17	22	22	17
Autres	4	1	2	5	2	2		2		3	1	
Meurtre et assassinat		1		1	1							
Total	36	24	11	25	36	25	20	34	17	25	23	17





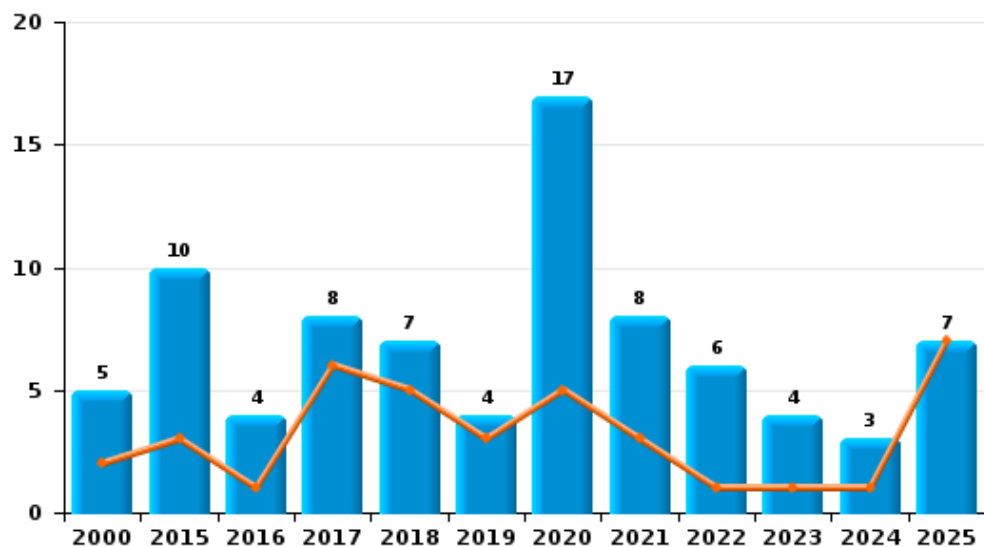
I.4. Catégorie des infractions : Drogues (top 5 des infractions au niveau national 2024)

Lichtervelde

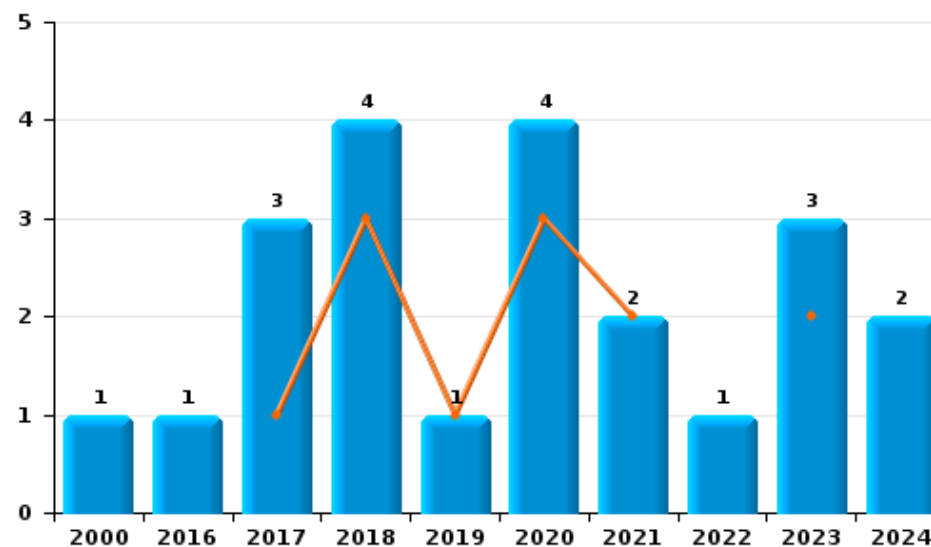
	2000	2015	2016	2017	2018	2019	2020	2021	2022	2023	2024	2025
Détention	5	10	4	8	7	4	17	8	6	4	3	7
Commerce	1		1	3	4	1	4	2	1	3	2	
Usage	11	1						1		2		
Fabrication		3	1	1		1	3				1	
Autres	1		1									
Importation et exportation										1	1	
Total	18	14	7	12	11	6	24	11	7	10	7	7



Détention



Commerce



FPF/DGR/DRI/BIPOL - Statistiques policières de criminalité (date de clôture: 31/10/2025)
 Les données pour les années 2001 jusqu'à 2014 ne sont plus publiées mais restent disponibles sur demande auprès du service BIPOL.
 Les données pour 2025 ne concernent que le 1er semestre.



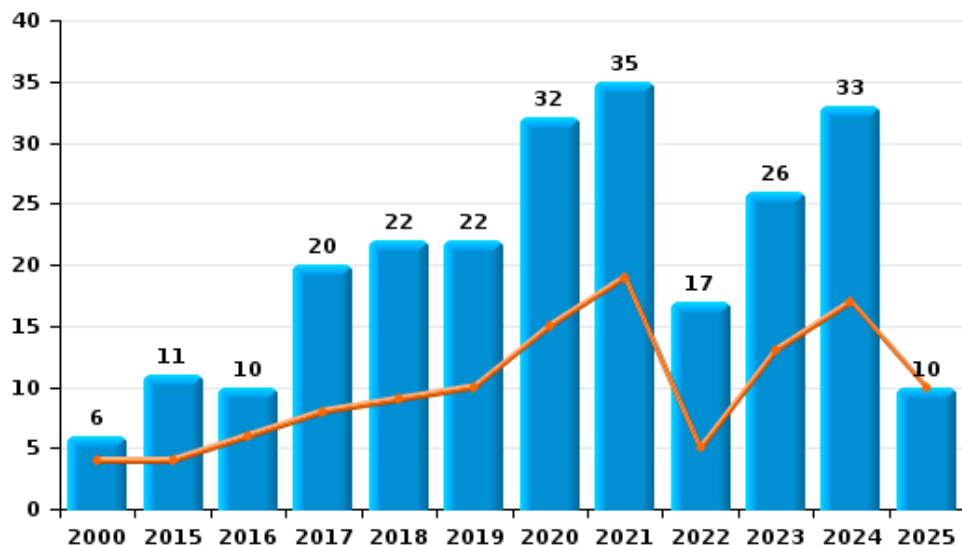
I.5. Catégorie des infractions : Fraude (top 5 des infractions au niveau national 2024)

Lichtervelde

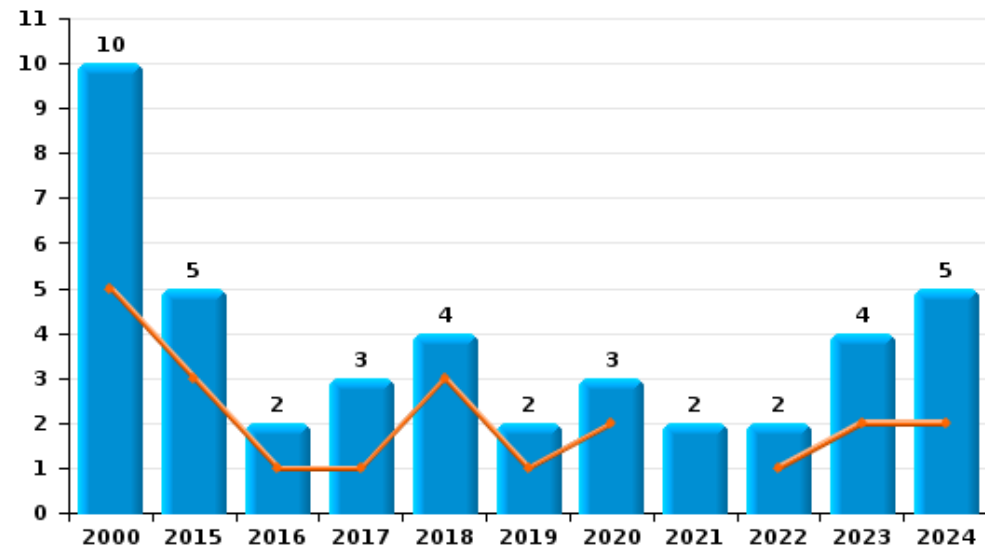
	2000	2015	2016	2017	2018	2019	2020	2021	2022	2023	2024	2025
Escoquerie	6	11	10	20	22	22	32	35	17	26	33	10
Abus de confiance et infr. apparentées	10	5	2	3	4	2	3	2	2	4	5	
Détournement et destruction frauduleuse	3	2	2	2	1	3	2		3	6		
Fraudes: Autres	2		2				2	3	3	2	3	
Grivèlerie	3	1	4	1	1		1	1				
Recel	6										1	
Total	30	19	20	26	28	27	40	41	25	38	42	10



Escoquerie



Abus de confiance et infr. apparentées



FPF/DGR/DRI/BIPOL - Statistiques policières de criminalité (date de clôture: 31/10/2025)
 Les données pour les années 2001 jusqu'à 2014 ne sont plus publiées mais restent disponibles sur demande auprès du service BIPOL.
 Les données pour 2025 ne concernent que le 1er semestre.

STATISTIQUES POLICIERES DE CRIMINALITE

LIEU DE PERPETRATION: COMMUNE

Lichtervelde

PARTIE II : FIGURES CRIMINELLES / PHENOMENES



Lichtervelde

FC Vol moyen de transport

	2000	2015	2016	2017	2018	2019	2020	2021	2022	2023	2024	2025
Vol de voiture	8	4	2	5	1	3	1	2	2	1		
Vol de moto	1			1								
Carjacking	1			1				1				
Vol dans les garages	1		1	2					1			
Vol de vélomoteur	6		1	2			3	1	2	2		
Vol de vélo	145	46	20	19	24	37	15	23	21	34	16	15

FC Cambriolage

	2000	2015	2016	2017	2018	2019	2020	2021	2022	2023	2024	2025
Cambriolage dans habitation	40	17	13	15	20	11	6	3	2	11	26	17
Cambriolage ds entreprise ou commerce	9	11	13	3	5	2	1	5	1	2	2	4
Cambriolage ds service public ou bâtiment administ		2	1	2	6	1		1	1	1	1	
Cambriolage dans bâtiment (total)	49	30	27	20	31	14	7	9	4	14	29	21

FC Vol autre

	2000	2015	2016	2017	2018	2019	2020	2021	2022	2023	2024	2025
Vol à main armée	2			1	1					1	1	
Vol avec violence sans arme	8	3	1	2	1		2	3	4	3	2	4
Vol dans ou sur un véhicule	11	20	13	18	10	14	7	6	9	6	6	2
Vol d'armes et explosifs			1				1				1	
Vol à l'arraché	1						1	1				
Vol à la tire	1	4	2	4		2		1	1	2	1	1
Vol à l'étagère				2	2	4	5	6	2	3	4	1
Vol par ruse	1	4	2				1			2	1	
Vol de métaux		4	2	2	4	1		1		1		1
Vol sur les chantiers	1	3	2	2				1			1	
Vol d'animaux	1		2		3			2	1	1		
Vol de cargaison		1										



Criminalité ICT

	2000	2015	2016	2017	2018	2019	2020	2021	2022	2023	2024	2025
Fraude de cartes de paiements			4	3	1		1		1	3		
Phishing					5	11	17	12	25	13	15	16
Ransomware					2	1						
Skimming				1						1		

FC Autre

	2000	2015	2016	2017	2018	2019	2020	2021	2022	2023	2024	2025
Violence contre les métiers d'intérêt général		2		2	1	1	1		1	1		1
Graffiti		1						1			1	
Dégradation de voiture	5	19	15	12	25	13	5	8	10	13	10	3
Rixe au couteau				1								

PH Violence intrafamiliale (VIF)

	2000	2015	2016	2017	2018	2019	2020	2021	2022	2023	2024	2025
VIF: physique, dans le couple	4	6	3	5	17	7	7	10	7	8	8	7
VIF: physique, envers des descendants	1		1	1	1	3	1	2		3	1	
VIF: physique, envers d'autres membres	5			1	3			2	3			1
VIF: sexuelle, dans le couple							1					
VIF: sexuelle, envers des descendants		1	3					3				
VIF: psychique, dans le couple	12	7	9	7	7	2	4	3	9	10	10	6
VIF: psychique, envers des descendants											1	
VIF: psychique, envers d'autres membres			1					2	1			
VIF: économique, dans le couple		1			1	1	2	2	3	2		2
VIF: économique, envers des descendants											1	
VIF: économique, envers d'autres membres	1	1		1	2	1	1	1		1	1	



PH Hormones et dopage

	2000	2015	2016	2017	2018	2019	2020	2021	2022	2023	2024	2025
Dopage humain					1	1	1	2				

PH Drogues

	2000	2015	2016	2017	2018	2019	2020	2021	2022	2023	2024	2025
Vente de cocaïne				1							1	
Production de drogues synthétiques							1					
Import-export de drogues synthétiques										1		
Vente de drogues synthétiques			1	1	1	1		1		3	1	
Production de cannabis (culture)		2	1	1		1						
Import-export d'héroïne										1		
Vente-traffic d héroïne					1			1		1		

PH Trafic d'armes

	2000	2015	2016	2017	2018	2019	2020	2021	2022	2023	2024	2025
Commerce et production d'arme à feu et mun.	1											

PH Traite des êtres humains

	2000	2015	2016	2017	2018	2019	2020	2021	2022	2023	2024	2025
TEH - exploitation économique		1										
TEH - exploitation sexuelle				1								



PH Violence dans l'espace public

	2000	2015	2016	2017	2018	2019	2020	2021	2022	2023	2024	2025
Violence physique (transport public)		1		4	6	1	1			2	1	2
Violence physique (voie publique)	15	7	1	5	5	4	7	11	6	6	8	4
Violence physique (autre endroit public)							1			1		
Violence physique (endroit accessible au public)	4	2	3	4	2	6	1	5	1	2	2	1
Violence sexuelle (transport public)		1		1	2		3			2	1	
Violence sexuelle (voie publique)	3		1	2	1		2		1			1
Violence sexuelle (autre endroit public)					1							
Violence sexuelle (endroit accessible au public)				1				1	1	2	1	
Violence psychique (transport public)		2	1		2		2	3		2	1	1
Violence psychique (voie publique)	3	7	2	5	4	1	7	9	1	7	2	1
Violence psychique (autre endroit public)				1	1		1			1		
Violence psychique (endroit accessible au public)	3		1		1	1	1	4	3	1	2	
Vol à main armée (transport public)										1		
Vol à main armée (voie publique)	1			1								
Vol à main armée (endroit accessible au public)					1						1	
Vol avec violence sans arme (transport public)		1		1								
Vol avec violence sans arme (voie publique)	2	1		1					1			1
Vol avec violence sans arme (endr. acces. au pub.)	1							1	2			1

PH Autre

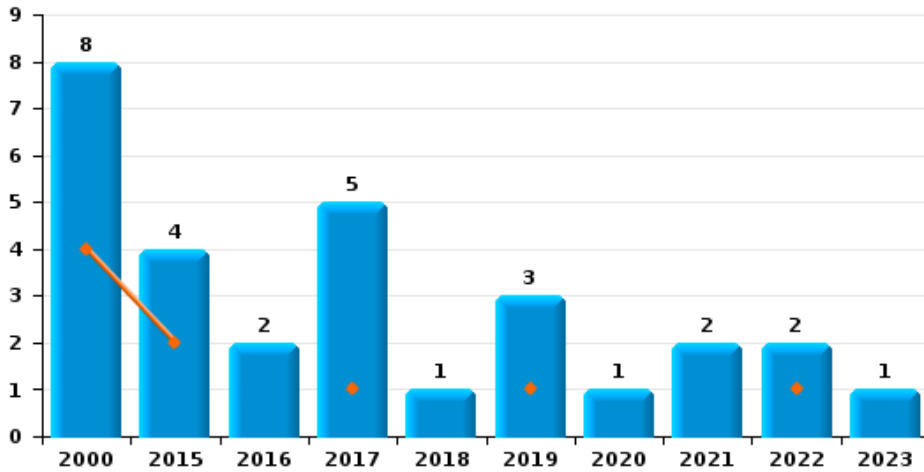
	2000	2015	2016	2017	2018	2019	2020	2021	2022	2023	2024	2025
Cyberharcèlement		10	8	2	10	7	9	7	9	9	6	6
Fraude à l'identité		6	9	5	2	5	5	4	3	1		



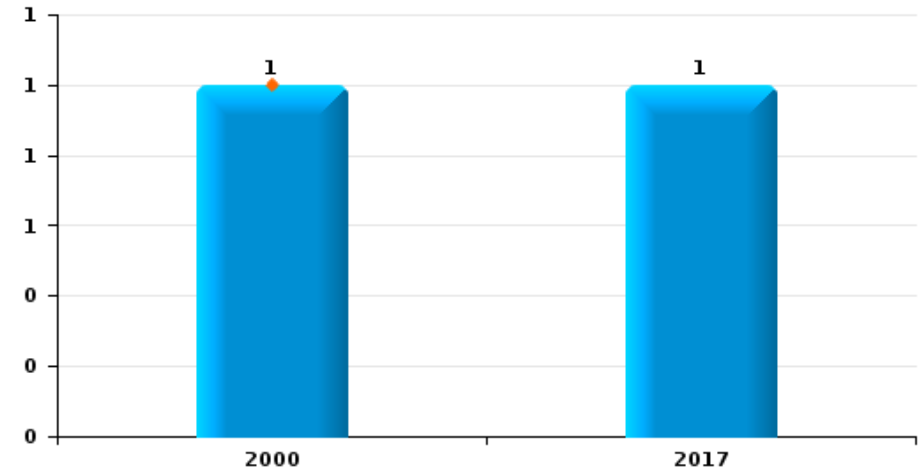
Lichtervelde

Année	■
Semestre 1	■

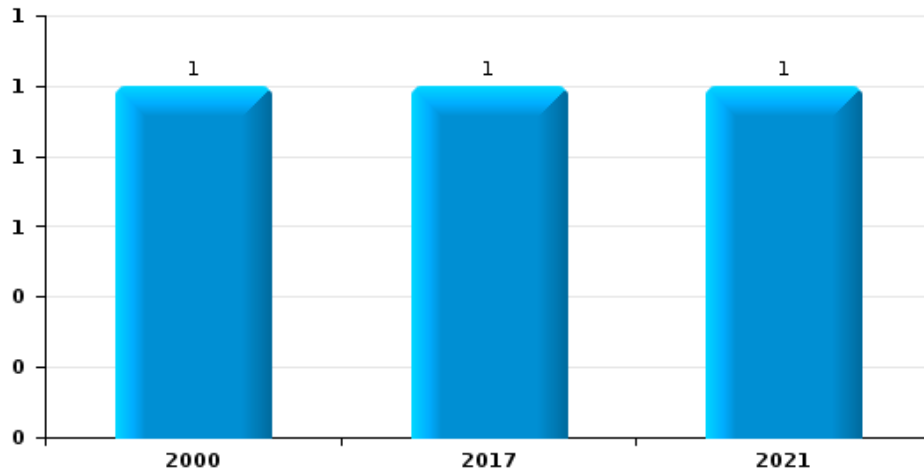
Vol de voiture



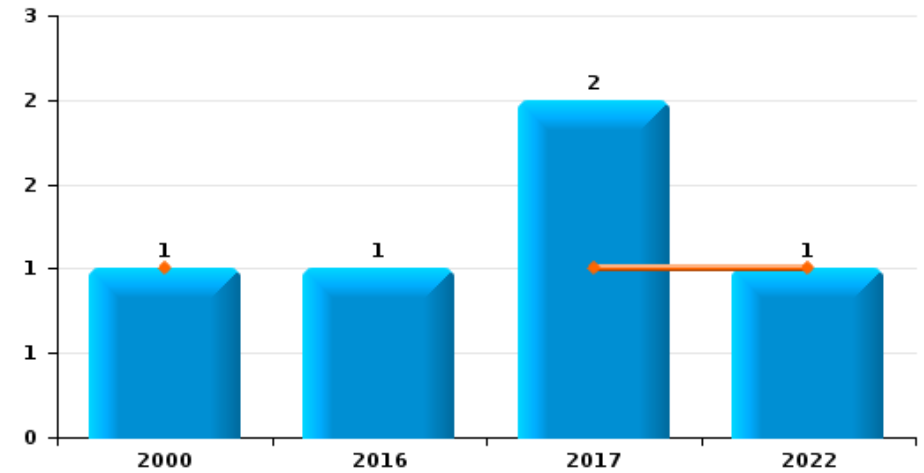
Vol de moto



Carjacking



Vol dans les garages

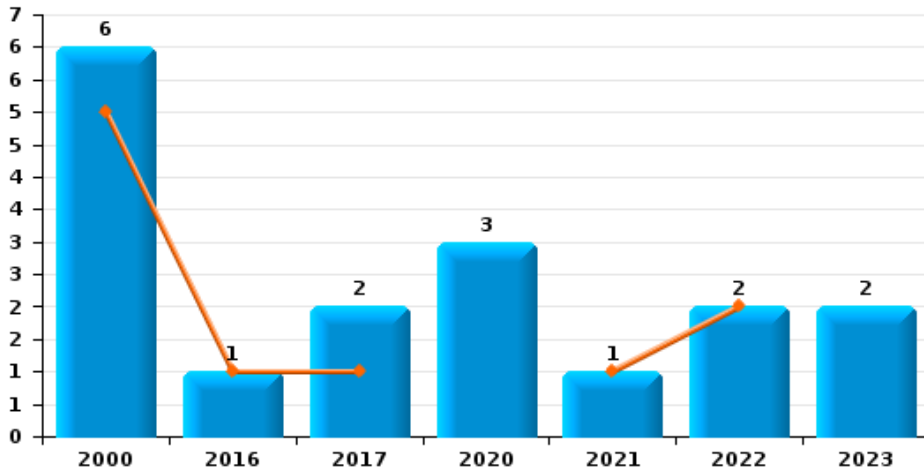




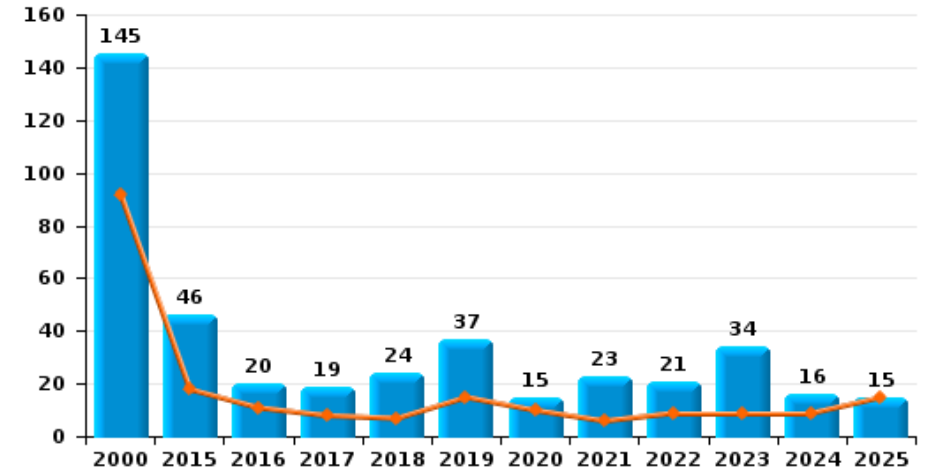
Lichtervelde

Année	■
Semestre 1	■

Vol de vélomoteur



Vol de vélo



Vol dans ou sur un véhicule

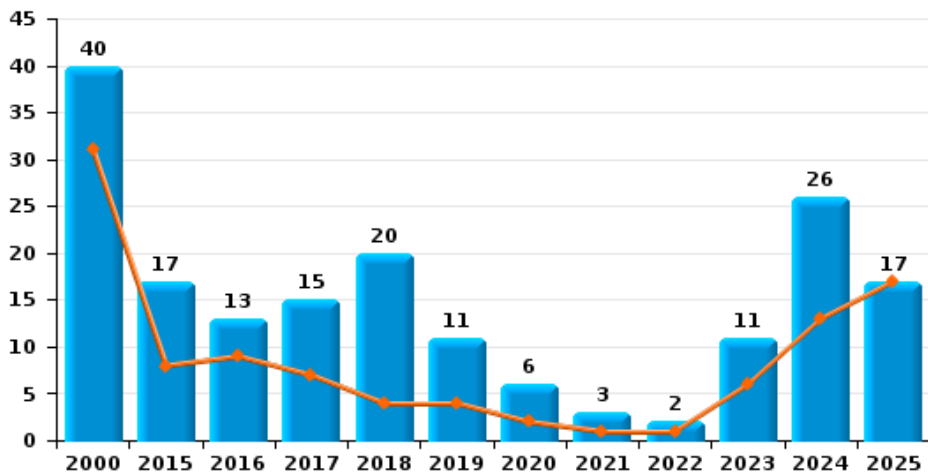




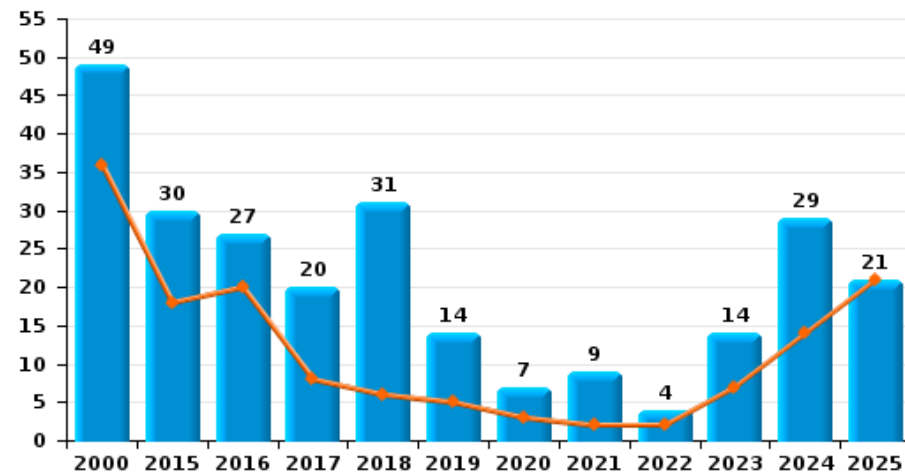
Lichtervelde

Année	■
Semestre 1	■

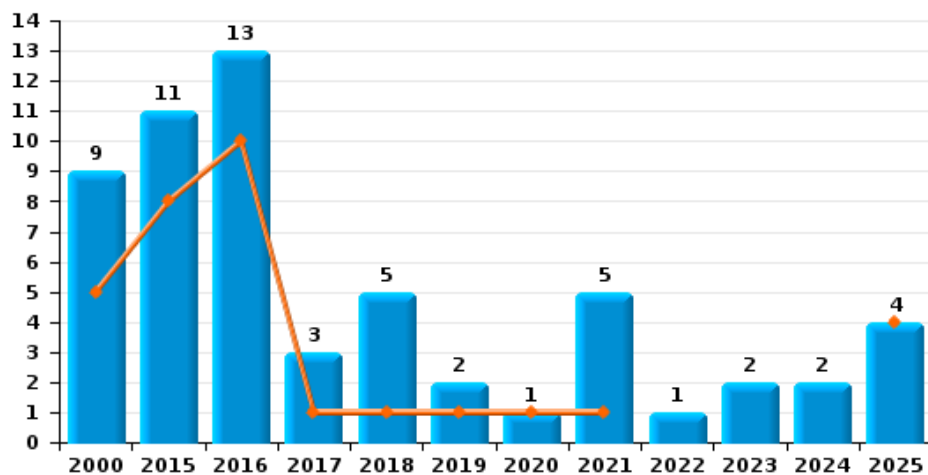
Cambriolage dans habitation



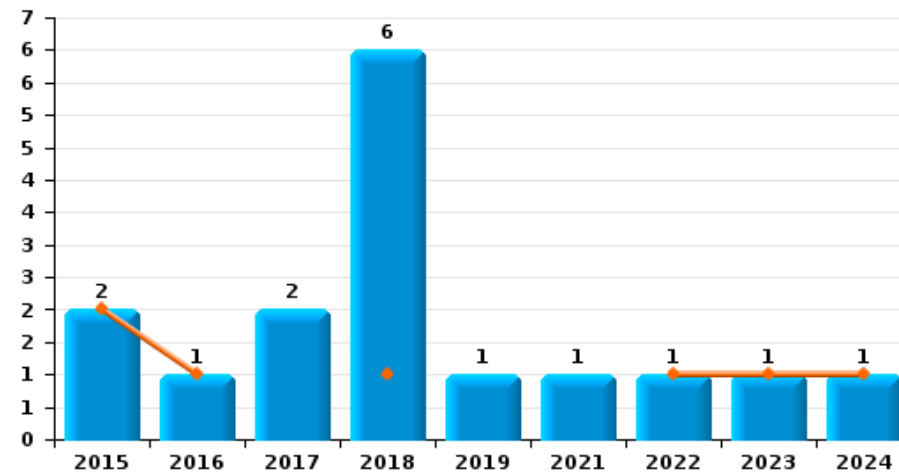
Cambriolage dans bâtiment (total)



Cambriolage ds entreprise ou commerce



Cambriolage ds service public ou bâtiment administratif

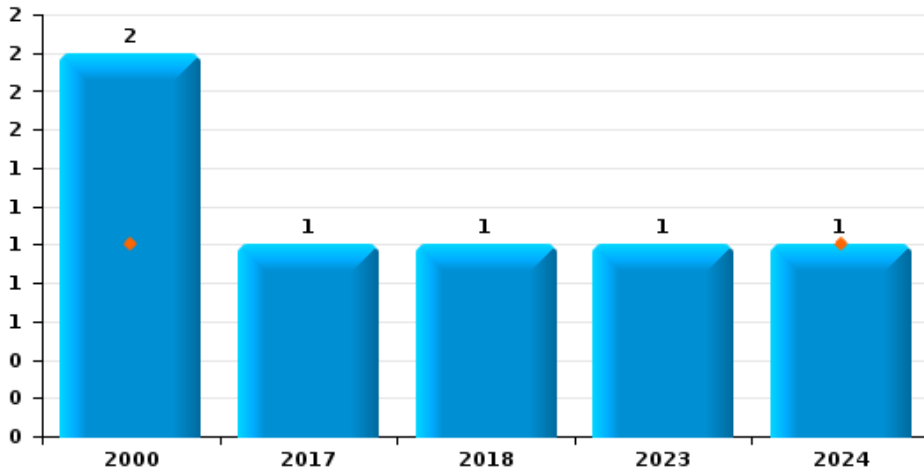




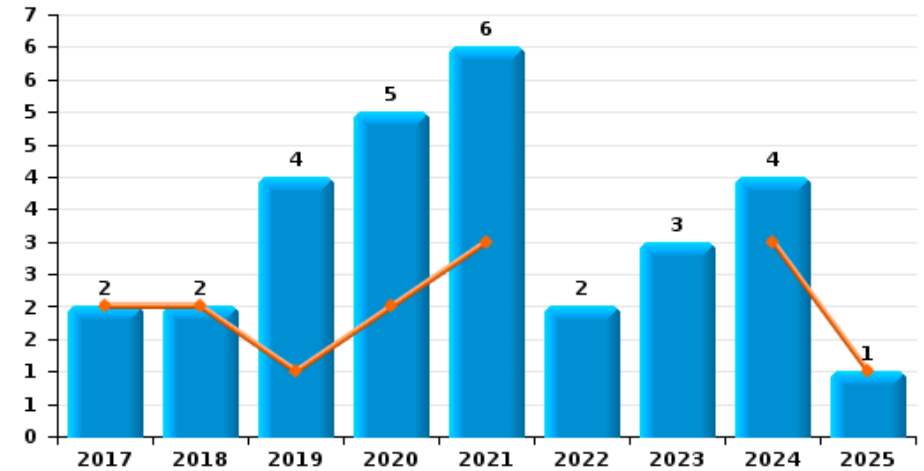
Lichtervelde

Année	■
Semestre 1	■

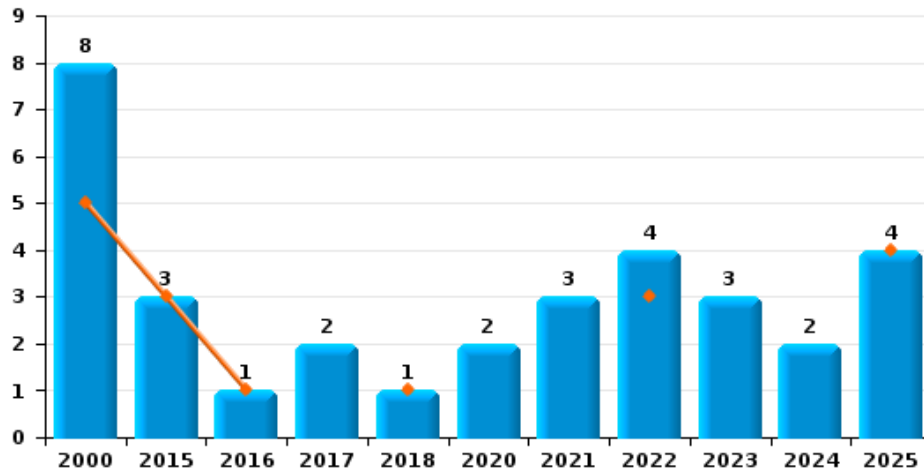
Vol à main armée



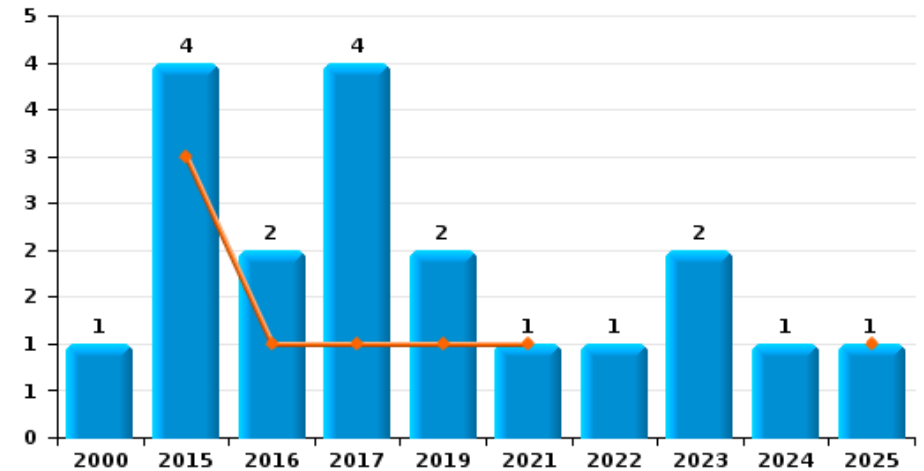
Vol à l'étalage



Vol avec violence sans arme



Vol à la tire

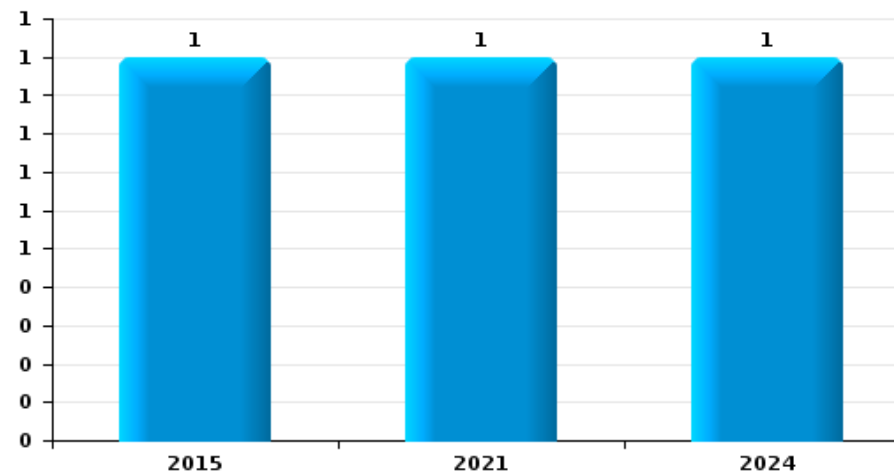




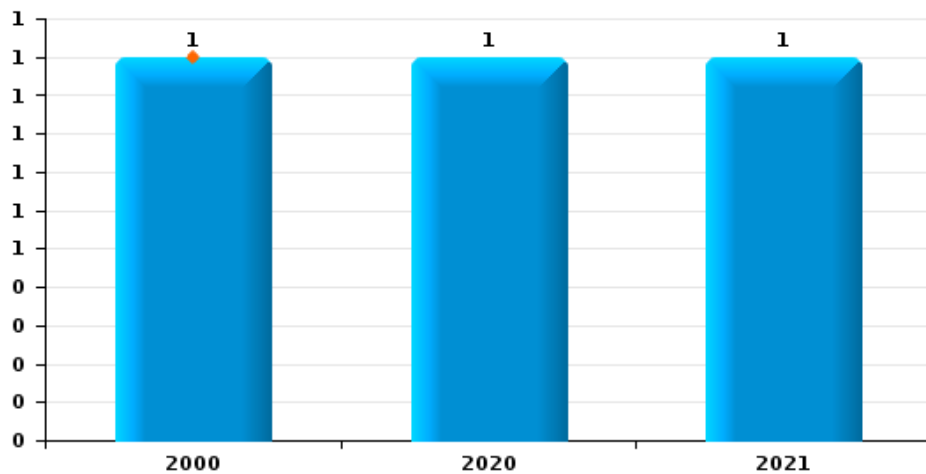
Lichtervelde

Année	■
Semestre 1	■

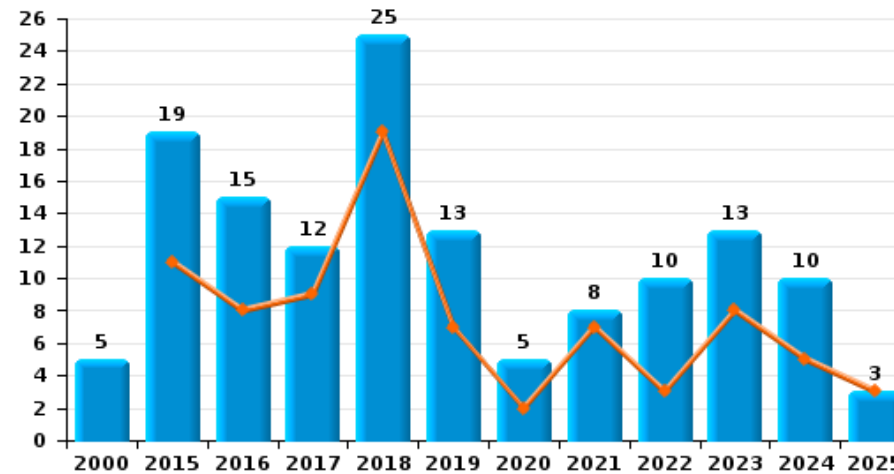
Graffiti



Vol à l'arraché



Dégradation de voiture





Lichtervelde

FC Vol moyen de transport

		2000	2015	2016	2017	2018	2019	2020	2021	2022	2023	2024	2025
Vol de voiture	Trim 1	2	1		1								
	Trim 2	2	1				1			1			
	Trim 3	2	1	1	2	1	1		2				
	Trim 4	2	1	1	2		1	1		1	1		
Total		8	4	2	5	1	3	1	2	2	1		
Vol de moto	Trim 1	1											
	Trim 3				1								
	Total	1			1								
Carjacking	Trim 3				1				1				
	Trim 4	1											
	Total	1			1				1				
Vol dans les garages	Trim 1	1			1								
	Trim 2									1			
	Trim 3			1	1								
	Total	1		1	2					1			
Vol de vélomoteur	Trim 1	3											
	Trim 2	2		1	1				1	2			
	Trim 3										2		
	Trim 4	1			1			3					
	Total	6		1	2			3	1	2	2		
Vol de vélo	Trim 1	39	3	6	5	4	5	7	5	4	4	4	7
	Trim 2	53	15	5	3	3	10	3	1	5	5	5	8
	Trim 3	30	18	5	5	9	10	5	7	6	6	3	
	Trim 4	23	10	4	6	8	12		10	6	19	4	
	Total	145	46	20	19	24	37	15	23	21	34	16	15



FC Cambriolage

		2000	2015	2016	2017	2018	2019	2020	2021	2022	2023	2024	2025
Cambriolage dans habitation	Trim 1	19	5	4	4	3		1			2	5	5
	Trim 2	12	3	5	3	1	4	1	1	1	4	8	12
	Trim 3	6	8	2	6	6	3	4	1	1	3	3	
	Trim 4	3	1	2	2	10	4		1		2	10	
Total		40	17	13	15	20	11	6	3	2	11	26	17
Cambriolage ds entreprise ou commerce	Trim 1	5	5	7	1		1		1				4
	Trim 2		3	3		1		1					
	Trim 3	3	1	1		3			2	1	2	1	
	Trim 4	1	2	2	2	1	1		2			1	
Total		9	11	13	3	5	2	1	5	1	2	2	4
Cambriolage ds service public ou bâtiment administ	Trim 1		1	1							1	1	
	Trim 2		1			1				1			
	Trim 3				1	2	1						
	Trim 4				1	3			1				
Total			2	1	2	6	1		1	1	1	1	
Cambriolage dans bâtiment (total)	Trim 1	24	11	12	5	3	1	1	1		3	6	9
	Trim 2	12	7	8	3	3	4	2	1	2	4	8	12
	Trim 3	9	9	3	7	11	4	4	3	2	5	4	
	Trim 4	4	3	4	5	14	5		4		2	11	
Total		49	30	27	20	31	14	7	9	4	14	29	21



FC Vol autre

		2000	2015	2016	2017	2018	2019	2020	2021	2022	2023	2024	2025
Vol à main armée	Trim 1	1											
	Trim 2											1	
	Trim 3				1	1					1		
	Trim 4	1											
	Total	2			1	1					1	1	
Vol avec violence sans arme	Trim 1	1	1			1				3			1
	Trim 2	4	2	1									3
	Trim 3				1			2	2	1	1		
	Trim 4	3			1				1		2	2	
	Total	8	3	1	2	1		2	3	4	3	2	4
Vol dans ou sur un véhicule	Trim 1	2	5	4	6		2		1	3		1	1
	Trim 2	4	4	6	2	1		3		2	2	2	1
	Trim 3		6		3	6	4	3	2	3	2	2	
	Trim 4	5	5	3	7	3	8	1	3	1	2	1	
	Total	11	20	13	18	10	14	7	6	9	6	6	2
Vol d'armes et explosifs	Trim 1							1					
	Trim 2			1									
	Trim 4											1	
	Total			1				1				1	
Vol à l'arraché	Trim 2	1											
	Trim 3							1	1				
	Total	1						1	1				
Vol à la tire	Trim 1						1		1				1
	Trim 2		3	1	1								
	Trim 3	1	1	1	3		1			1	2	1	
	Total	1	4	2	4		2		1	1	2	1	1



FC Vol autre

		2000	2015	2016	2017	2018	2019	2020	2021	2022	2023	2024	2025
Vol à l'étalage	Trim 1					2		2	2			2	
	Trim 2				2		1		1			1	1
	Trim 3						2	2	1	2		1	
	Trim 4						1	1	2		3		
	Total				2	2	4	5	6	2	3	4	1
Vol par ruse	Trim 1			1									
	Trim 2	1	1								2		
	Trim 3		2	1				1				1	
	Trim 4		1										
	Total	1	4	2				1			2	1	
Vol de métaux	Trim 1		2		2						1		1
	Trim 2						1						
	Trim 3		1	1									
	Trim 4		1	1		4		1					
	Total		4	2	2	4	1	1		1	1		1
Vol sur les chantiers	Trim 1	1	1	2	1								
	Trim 2											1	
	Trim 4				1				1				
	Total	1	3	2	2				1			1	
Vol d'animaux	Trim 1					2			1				
	Trim 2								1				
	Trim 3	1		2						1			
	Trim 4					1					1		
	Total	1		2		3			2	1	1		
Vol de cargaison	Trim 1		1										
	Total		1										



Criminalité ICT

		2000	2015	2016	2017	2018	2019	2020	2021	2022	2023	2024	2025
Fraude de cartes de paiements	Trim 1			2							1		
	Trim 2			1		1					2		
	Trim 3				2								
	Trim 4			1	1			1		1			
Total				4	3	1		1		1	3		
Phishing	Trim 1						3	1	3	7	2	7	7
	Trim 2					2		8	3	8	6	3	9
	Trim 3						3	5	2	6	3	3	
	Trim 4					3	5	3	4	4	2	2	
Total						5	11	17	12	25	13	15	16
Ransomware	Trim 1				1								
	Trim 2						1						
	Trim 3				1								
Total					2	1							
Skimming	Trim 2										1		
	Trim 3				1								
Total					1						1		



FC Autre

		2000	2015	2016	2017	2018	2019	2020	2021	2022	2023	2024	2025
Violence contre les métiers d'intérêt général	Trim 1		2		1	1	1			1			
	Trim 2												1
	Trim 3							1			1		
	Trim 4				1								
Total			2		2	1	1	1		1	1		1
Graffiti	Trim 3		1						1			1	
Total			1						1			1	
Dégradation de voiture	Trim 1		3	5	4	2	3	1	4	1	3		2
	Trim 2		8	3	5	17	4	1	3	2	5	5	1
	Trim 3	1	4	4	1	5	2	2		4	3	2	
	Trim 4	4	4	3	2	1	4	1	1	3	2	3	
Total		5	19	15	12	25	13	5	8	10	13	10	3
Rixe au couteau	Trim 4				1								
Total					1								



PH Violence intrafamiliale (VIF)

		2000	2015	2016	2017	2018	2019	2020	2021	2022	2023	2024	2025
VIF: physique, dans le couple	Trim 1	2	2			4	3		3		1	1	6
	Trim 2	1	2	2		3	1	2	3	3	3	3	1
	Trim 3		1	1	1	5	2	2	3	3	2	2	
	Trim 4	1	1		4	5	1	3	1	1	2	2	
	Total	4	6	3	5	17	7	7	10	7	8	8	7
VIF: physique, envers des descendants	Trim 1			1		1	1						
	Trim 2	1			1		1		1		1	1	
	Trim 3						1	1					
	Trim 4								1		2		
	Total	1		1	1	1	3	1	2		3	1	
VIF: physique, envers d'autres membres	Trim 1	1				1				1			
	Trim 2	1				1							1
	Trim 3	3			1					1			
	Trim 4					1		2	1				
	Total	5			1	3			2	3			1
VIF: sexuelle, dans le couple	Trim 4							1					
Total								1					
VIF: sexuelle, envers des descendants	Trim 2								1				
	Trim 3		1	2					1				
	Trim 4			1					1				
	Total		1	3					3				
VIF: psychique, dans le couple	Trim 1	3	2	2	1	1			1		2	3	4
	Trim 2	2	1	2	3		2	2		3	2		2
	Trim 3	4	2	3	2	2			2	5	4	6	
	Trim 4	3	2	2	1	4		2		1	2	1	
	Total	12	7	9	7	7	2	4	3	9	10	10	6
VIF: psychique, envers des descendants	Trim 3										1		
Total											1		



PH Violence intrafamiliale (VIF)

		2000	2015	2016	2017	2018	2019	2020	2021	2022	2023	2024	2025
VIF: psychique, envers d'autres membres	Trim 1								1				
	Trim 3			1						1			
	Trim 4								1				
	Total			1					2	1			
VIF: économique, dans le couple	Trim 1		1				1		1	1			2
	Trim 2								1				
	Trim 3					1		2		1	1		
	Trim 4									1	1		
Total		1			1	1	2	2	3	2		2	
VIF: économique, envers des descendants	Trim 3											1	
Total												1	
VIF: économique, envers d'autres membres	Trim 1					1							
	Trim 2	1				1					1		
	Trim 3		1				1	1				1	
	Trim 4				1				1				
Total	1	1		1	2	1	1	1	1		1	1	



PH Hormones et dopage

		2000	2015	2016	2017	2018	2019	2020	2021	2022	2023	2024	2025
Dopage humain	Trim 2								1				
	Trim 3								1				
	Trim 4					1	1	1					
	Total					1	1	1	2				



PH Drogues

		2000	2015	2016	2017	2018	2019	2020	2021	2022	2023	2024	2025
Vente de cocaïne	Trim 4				1							1	
	Total				1							1	
Production de drogues synthétiques	Trim 1							1					
	Total							1					
Import-export de drogues synthétiques	Trim 3										1		
	Total										1		
Vente de drogues synthétiques	Trim 1						1		1				
	Trim 2				1						2		
	Trim 3		1	1							1		
	Trim 4											1	
	Total		1	1	1	1		1	1		3	1	
Production de cannabis (culture)	Trim 1		2										
	Trim 2						1						
	Trim 3			1									
	Trim 4				1								
Total		2	1	1		1							
Import-export d'héroïne	Trim 3										1		
	Total										1		
Vente-traffic d héroïne	Trim 1								1				
	Trim 2				1								
	Trim 3										1		
	Total				1				1		1		



PH Trafic d'armes

		2000	2015	2016	2017	2018	2019	2020	2021	2022	2023	2024	2025
Commerce et production d'arme à feu et mun.	Trim 4	1											
	Total	1											



PH Traite des êtres humains

		2000	2015	2016	2017	2018	2019	2020	2021	2022	2023	2024	2025
TEH - exploitation économique	Trim 1		1										
	Total		1										
TEH - exploitation sexuelle	Trim 2				1								
	Total				1								



PH Violence dans l'espace public

		2000	2015	2016	2017	2018	2019	2020	2021	2022	2023	2024	2025
Violence physique (transport public)	Trim 1		1		1	4	1	1					1
	Trim 2				1	1							1
	Trim 3				1	1					2		
	Trim 4				1							1	
Total			1		4	6	1	1			2	1	2
Violence physique (voie publique)	Trim 1		3				3	1	1	3	3	3	1
	Trim 2	3			3			2	2	1		2	3
	Trim 3	10	1		1	2		2	5	1	1	1	
	Trim 4	2	3	1	1	3	1	2	3	1	2	2	
Total		15	7	1	5	5	4	7	11	6	6	8	4
Violence physique (autre endroit public)	Trim 3							1			1		
Total								1			1		
Violence physique (endroit accessible au public)	Trim 1		1		1		1					1	1
	Trim 2	1					3			1	2	1	
	Trim 3			1	2	1	1	1	3				
	Trim 4	3	1	2	1	1	1		2				
Total		4	2	3	4	2	6	1	5	1	2	2	1
Violence sexuelle (transport public)	Trim 1										1		
	Trim 2							1				1	
	Trim 3		1		1	2		2			1		
Total			1		1	2		3			2	1	
Violence sexuelle (voie publique)	Trim 1	1			1			1					
	Trim 2	1								1			1
	Trim 3	1		1	1	1		1					
Total		3		1	2	1		2		1			1
Violence sexuelle (autre endroit public)	Trim 4					1							
Total						1							



PH Violence dans l'espace public

		2000	2015	2016	2017	2018	2019	2020	2021	2022	2023	2024	2025
Violence sexuelle (endroit accessible au public)	Trim 3									1	2		
	Trim 4			1					1			1	
	Total			1					1	1	2	1	
Violence psychique (transport public)	Trim 1		1			1		1			1		1
	Trim 2			1					1			1	
	Trim 3		1					1	1		1		
	Trim 4					1			1				
Total		2	1		2			2	3		2	1	1
Violence psychique (voie publique)	Trim 1		2		1	3	1	2	2		3		1
	Trim 2	2	2	1	1			3	2	1	1		
	Trim 3	1	2	1	1				4		2	1	
	Trim 4		1		2	1		2	1		1	1	
Total	3	7	2	5	4	1	7	9	1	7	2	1	
Violence psychique (autre endroit public)	Trim 1			1									
	Trim 2				1			1					
	Trim 4										1		
Total			1	1				1			1		
Violence psychique (endroit accessible au public)	Trim 1	1							2		1	1	
	Trim 2	1		1		1			1	3			
	Trim 3	1						1					
	Trim 4								1			1	
Total	3		1		1	1	1	4	3	1	2		
Vol à main armée (transport public)	Trim 3										1		
Total											1		
Vol à main armée (voie publique)	Trim 3			1									
	Trim 4	1											
Total	1			1									



PH Violence dans l'espace public

		2000	2015	2016	2017	2018	2019	2020	2021	2022	2023	2024	2025
Vol à main armée (endroit accessible au public)	Trim 2											1	
	Trim 3					1							
	Total					1						1	
Vol avec violence sans arme (transport public)	Trim 2		1										
	Trim 3				1								
	Total		1		1								
Vol avec violence sans arme (voie publique)	Trim 1		1							1			
	Trim 2												1
	Trim 4	2			1								
	Total	2	1		1					1			1
Vol avec violence sans arme (endr. acces. au pub.)	Trim 1									1			
	Trim 2	1											1
	Trim 3								1	1			
	Total	1							1	2			1



PH Autre

		2000	2015	2016	2017	2018	2019	2020	2021	2022	2023	2024	2025
Cyberharcèlement	Trim 1		1	5		4	3	2	3	3	2	1	3
	Trim 2		4	2	1		3		2	4	3	2	3
	Trim 3		3			2		3		1	1	1	
	Trim 4		2	1	1	4	1	4	2	1	3	2	
	Total			10	8	2	10	7	9	7	9	9	6
Fraude à l'identité	Trim 1		1	2			1	1	1	2			
	Trim 2			1			1	2	1		1		
	Trim 3		1	5	4	1	1	1		1			
	Trim 4		4	1	1	1	2	1	2				
	Total			6	9	5	2	5	5	4	3	1	



Lichtervelde

2024

FC Vol moyen de transport

	Fév	Mar	Avr	Mai	Juil	Août	Sep	Oct	Nov	Déc	Total
Vol de vélo	1	3	2	3	1	1	1	1	2	1	16

FC Cambriolage

	Jan	Fév	Mar	Avr	Mai	Juin	Juil	Août	Sep	Oct	Nov	Déc	Total
Cambriolage dans habitation	2	2	1	1	4	3	1	1	1		6	4	26
Cambriolage ds entreprise ou commerce							1			1			2
Cambriolage ds service public ou bâtiment administ			1										1
Cambriolage dans bâtiment (total)	2	2	2	1	4	3	2	1	1	1	6	4	29

FC Vol autre

	Fév	Mar	Avr	Mai	Juin	Août	Sep	Nov	Déc	Total
Vol à main armée				1						1
Vol avec violence sans arme								2		2
Vol dans ou sur un véhicule		1		1	1	1	1		1	6
Vol d'armes et explosifs								1		1
Vol à la tire							1			1
Vol à l'étalage	1	1		1		1				4
Vol par ruse						1				1
Vol sur les chantiers			1							1

Criminalité ICT

	Jan	Fév	Mar	Avr	Juin	Août	Sep	Oct	Total
Phishing	1	3	3	2	1	2	1	2	15



FC Autre

	Mai	Juin	Août	Sep	Nov	Déc	Total
Graffiti			1				1
Dégradation de voiture	4	1	1	1	1	2	10

PH Violence intrafamiliale (VIF)

	Jan	Fév	Mar	Avr	Mai	Juil	Août	Sep	Oct	Nov	Total
VIF: physique, dans le couple	1			1	2	1		1	1	1	8
VIF: physique, envers des descendants				1							1
VIF: psychique, dans le couple		2	1			1	4	1		1	10
VIF: psychique, envers des descendants							1				1
VIF: économique, envers des descendants							1				1
VIF: économique, envers d'autres membres								1			1

PH Drogues

	Nov	Déc	Total
Vente de cocaïne		1	1
Vente de drogues synthétiques	1		1



PH Violence dans l'espace public

	Jan	Mar	Mai	Juin	Août	Oct	Nov	Déc	Total
Violence physique (transport public)						1			1
Violence physique (voie publique)	1	2	1	1	1	1	1		8
Violence physique (endroit accessible au public)	1			1					2
Violence sexuelle (transport public)			1						1
Violence sexuelle (endroit accessible au public)								1	1
Violence psychique (transport public)				1					1
Violence psychique (voie publique)					1		1		2
Violence psychique (endroit accessible au public)		1					1		2
Vol à main armée (endroit accessible au public)			1						1

PH Autre

	Fév	Avr	Mai	Août	Nov	Déc	Total
Cyberharcèlement	1	1	1	1	1	1	6



2025

FC Vol moyen de transport

	Jan	Fév	Avr	Mai	Juin	Total
Vol de vélo	2	5	1	4	3	15

FC Cambriolage

	Jan	Fév	Avr	Mai	Juin	Total
Cambriolage dans habitation	3	2	6	3	3	17
Cambriolage ds entreprise ou commerce		4				4
Cambriolage dans bâtiment (total)	3	6	6	3	3	21

FC Vol autre

	Jan	Mar	Avr	Mai	Juin	Total
Vol avec violence sans arme	1		1	1	1	4
Vol dans ou sur un véhicule		1			1	2
Vol à la tire		1				1
Vol à l'étalage			1			1
Vol de métaux	1					1

Criminalité ICT

	Jan	Fév	Mar	Avr	Mai	Juin	Total
Phishing	2	1	4	1	5	3	16

FC Autre

	Jan	Mar	Mai	Total
Violence contre les métiers d'intérêt général			1	1
Dégradation de voiture	1	1	1	3



PH Violence intrafamiliale (VIF)

	Jan	Fév	Mar	Avr	Mai	Juin	Total
VIF: physique, dans le couple	2	3	1	1			7
VIF: physique, envers d'autres membres						1	1
VIF: psychique, dans le couple	2	1	1		1	1	6
VIF: économique, dans le couple	2						2

PH Violence dans l'espace public

	Jan	Fév	Mar	Mai	Juin	Total
Violence physique (transport public)		1			1	2
Violence physique (voie publique)			1	2	1	4
Violence physique (endroit accessible au public)	1					1
Violence sexuelle (voie publique)				1		1
Violence psychique (transport public)			1			1
Violence psychique (voie publique)		1				1
Vol avec violence sans arme (voie publique)				1		1
Vol avec violence sans arme (endr. acces. au pub.)					1	1

PH Autre

	Jan	Fév	Mar	Avr	Mai	Juin	Total
Cyberharcèlement	1	1	1	1	1	1	6

STATISTIQUES POLICIERES DE CRIMINALITE

LIEU DE PERPETRATION: COMMUNE

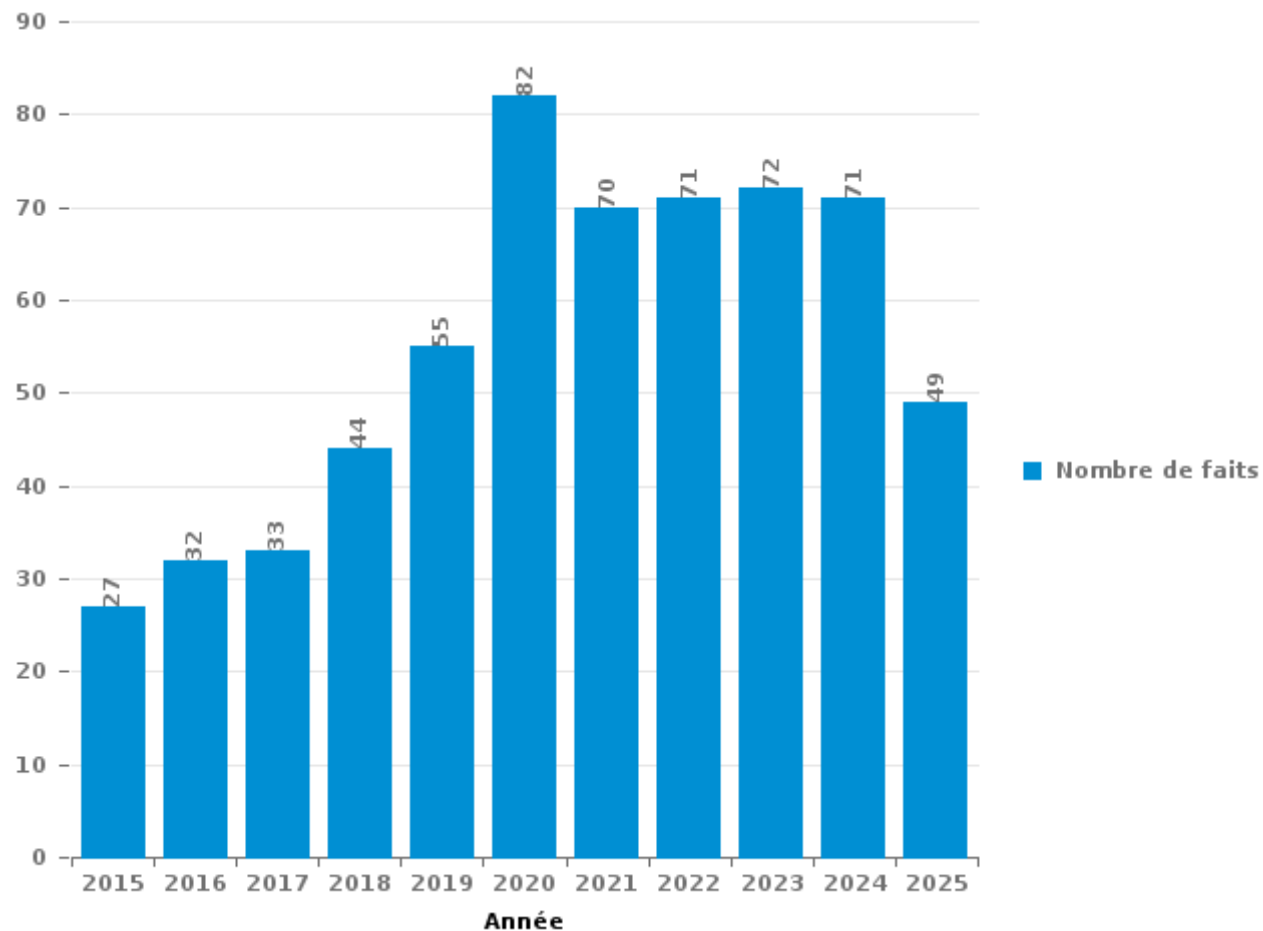
Lichtervelde

PARTIE III : ICT



Lichtervelde

Nombre total de délits avec un élément ICT/online, depuis 2015





Criminalité ICT/online au sens strict

Infractions (exhaustif)

	2015	2016	2017	2018	2019	2020	2021	2022	2023	2024	2025
Criminalité informatique: Faux en informatique:	1	1		1	5	5	6	3			1
Criminalité informatique: Fraude informatique:	7	5	5	9	19	33	18	43	32	33	26
Criminalité informatique: Hacking:	1	8	4	3	3	5	7	1	3	4	15
Criminalité informatique: Sabotage:				2	1						
Total:	9	14	9	15	28	43	31	47	35	37	42

Figures criminelles (à considérer spécifiquement – ne pas additionner avec d'autres éléments – risque de double comptage!)

	2016	2017	2018	2019	2020	2021	2022	2023	2024	2025
Fraude de cartes de paiements	4	3	1		1		1	3		
Phishing			5	11	17	12	25	13	15	16
Ransomware			2	1						
Skimming		1						1		



Criminalité ICT/online au sens large

Infractions (uniquement si code-fait existe)

	2015	2016	2017	2018	2019	2020	2021	2022	2023	2024	2025
Fraude: Escroquerie: Fraude par internet	8	9	17	18	21	30	34	16	24	28	9
Infr. contre les moeurs: Grooming (contact par ICT avec mineur < 16 ans):		1									
Infr. contre les moeurs: Voyeurisme: Diffusion enregistrement nudité ou intimité			4								
Total:	8	10	21	18	21	30	34	16	24	28	9

Figures criminelles (à considérer spécifiquement – ne pas additionner avec d'autres éléments – risque de double comptage!)

	2015	2016	2017	2018	2019	2020	2021	2022	2023	2024	2025
Cyberharcèlement	10	8	2	10	7	9	7	9	9	6	6

STATISTIQUES POLICIERES DE CRIMINALITE

LIEU DE PERPETRATION: COMMUNE

Lichtervelde

PARTIE IV : DESTINATION LIEU



Lichtervelde

Vol et extorsion

	2000	2015	2016	2017	2018	2019	2020	2021	2022	2023	2024	2025
Habitation: maison	56	17	15	17	13	7	11	7	6	18	32	19
Voie publique	93	13	16	17	3	9	7	9	15	9	5	3
Emplacement de vélo	5	18	3	10	11	27	8	10	13	25	13	12
Station de bus / métro et gare de chemin de fer	42	13	7	3	4	7	3	4	4	8	1	1
Magasin	13	5	7	3	2	5	6	11	4	6	7	4
Habitation: allée	6	8	3	7	6	13	5		7	3	3	2
Entreprise	12	8	11	4	6	3	3	6	2	1		
Habitation: dépendances	6	11	3	3	5	6	4	4	4	1	3	1
Horeca	15	2	4	4	3	2	2	1	1	3		1
Parking	8	6	5	5	4	1	1	2	2	1	1	2
Inconnue	16	3	3	3	4	1	2	3	1			
Habitation: non précisée		3	4		5		4	2	1	3	4	4
Habitation: appartement			2	1	8	9		3		3	3	
Infrastructure sportive	8	6		2	2	1	2	2	3	1	1	
Culture et loisirs	4	1	3	2	1	4			1	2	3	
Terrain	2	2	4	1	6				2		1	
Autre	1	3	1	4	1	2	1	1		2		
Habitation: garage	1	4		2	2	1	1		2	1		2
Service	1	2			1	3	1			1	5	2
Cimetière	11	2			1							
Service public			1		5	2		1	1	2	2	
Habitation: autre	2	4	1		2						2	2
Maison de repos		2		2	1				1	4		1
Chantier	1	3	2	2				1				
Institution d'enseignement	4					2			2	1	1	
Moyen de transport: train / tram / métro	1	1	2	2						1	1	
Edifice religieux / lieu du culte	1	2		1	2	1						
Moyen de transport: camion			2	1		1				1		1
Médecin / dentiste / pharmacien			1			1					3	
Aéroport	1	2										
Moyen de transport: voiture	1	1						1				
Stade	1		1									
Station essence		1									1	
Arrêt de bus / tram												1
Maison de débauche	1											
Moyen de transport: autobus / autocar						1						
Moyen de transport: autre		1										
Total	313	144	101	96	98	109	61	68	72	97	93	58

FPF/DGR/DRI/BIPOL - Statistiques policières de criminalité (date de clôture: 31/10/2025)
 Les données pour les années 2001 jusqu'à 2014 ne sont plus publiées mais restent disponibles sur demande auprès du service BIPOL.
 Les données pour 2025 ne concernent que le 1er semestre.



Lichtervelde

Dégradation de la propriété

	2000	2015	2016	2017	2018	2019	2020	2021	2022	2023	2024	2025
Voie publique	32	19	10	10	18	5	6	2	8	13	7	2
Habitation: résidence principale	11	5	5	8	4	8	2	15	5	3	4	4
Parking	6	2	4	3	11	4	2	3	4	2	5	
Habitation: allée	3	1	3		1	4	1	2	1	3		
Habitation: non précisée		1	3	5	2		1				3	4
Habitation: jardin	1	1	5	2	2	2		1	1			1
Terrain	3		1		2		3		4			1
Horeca	3	1		1		1	2	2		1	1	
Inconnue	7		1	1	1	1				1		
Infrastructure sportive		2			2		1	1	2	3	1	
Culture et loisirs			1	1		3			2		1	
Entreprise	2		1		1	1			1	1	1	
Station de bus / métro et gare de chemin de fer	2	1			1	1			2			
Habitation: dépendances	1					1	1	1			1	1
Habitation: garage		1	1		1						1	1
Emplacement de vélo			1					1		2		
Institution d'enseignement				2	2							
Moyen de transport: voiture	1		1	1							1	
Autre	1		1	1								
Service public	1									1	1	
Chantier								1				1
Cimetière		1	1									
Edifice religieux / lieu du culte											2	
Magasin	2											
Aéroport		1										
Arrêt de bus / tram								1				
Bâtiment administratif											1	
Service					1							
Stade							1					
Total	76	36	39	35	49	31	20	30	30	30	30	15

FPF/DGR/DRI/BIPOL - Statistiques policières de criminalité (date de clôture: 31/10/2025)
 Les données pour les années 2001 jusqu'à 2014 ne sont plus publiées mais restent disponibles sur demande auprès du service BIPOL.
 Les données pour 2025 ne concernent que le 1er semestre.



Lichtervelde

Infractions contre l'intégrité physique

	2000	2015	2016	2017	2018	2019	2020	2021	2022	2023	2024	2025
Habitation	12	10	6	10	21	12	9	19	9	10	11	12
Voie publique	15	8	3	6	6	4	6	9	5	10	7	2
Station de bus / métro et gare de chemin de fer	1	1		4	3	1	1			1	1	1
Horeca	3	1	1	2		2		3		1		
Culture et loisirs						2		1	1		1	1
Inconnue	2				1	1				1	1	
Terrain		2					1		1		1	1
Entreprise	1	1		2				1				
Parking			1		2	1	1					
Moyen de transport: train / tram / métro				1	2					1		
Service public					1		1	1	1			
Infrastructure sportive	1									1	1	
Habitation: allée						1	1					
Habitation: jardin						1						
Maison de débauche	1											
Maison de repos		1										
Total	36	24	11	25	36	25	20	34	17	25	23	17

FPF/DGR/DRI/BIPOL - Statistiques policières de criminalité (date de clôture: 31/10/2025)

Les données pour les années 2001 jusqu'à 2014 ne sont plus publiées mais restent disponibles sur demande auprès du service BIPOL.

Les données pour 2025 ne concernent que le 1er semestre.

STATISTIQUES POLICIERES DE CRIMINALITE

LIEU DE PERPETRATION: COMMUNE

Lichtervelde

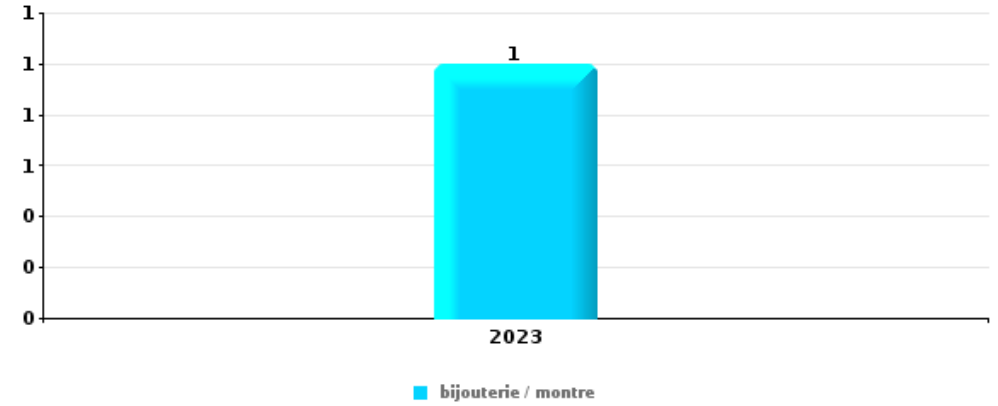
PARTIE V : OBJETS ET MOYENS DE TRANSPORT



Lichtervelde

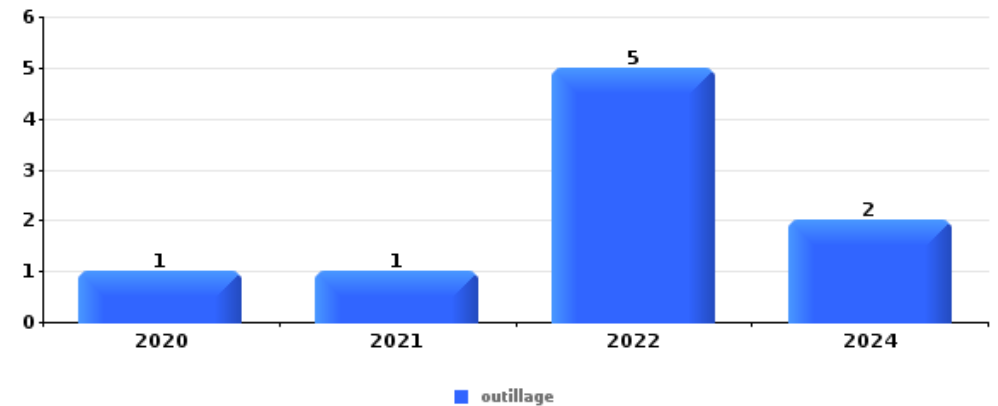
Vol à main armée

Top 5 Objets volés (sbd nombre de faits)		2020	2021	2022	2023	2024	2025
1	bijouterie / montre				1		



Vol dans ou sur un véhicule

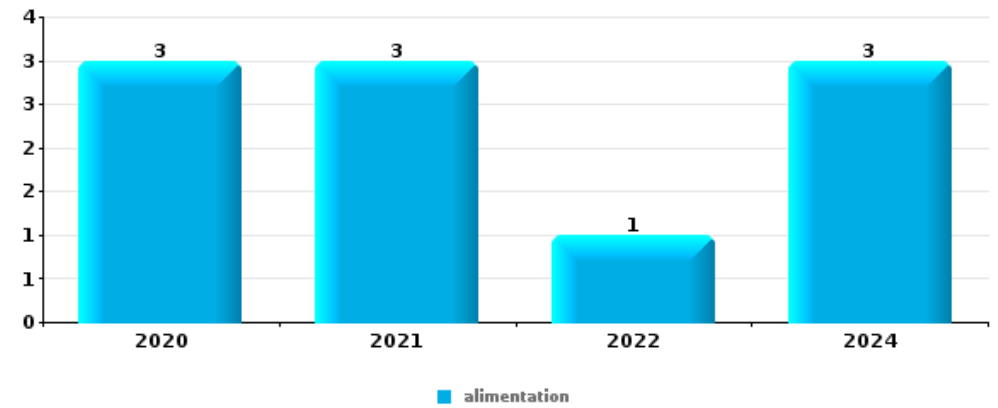
Top 5 Objets volés (sbd nombre de faits)		2020	2021	2022	2023	2024	2025
1	outillage	1	1	5		2	
2	argent	1	1	1	2	1	
3	portefeuille	1		1	2	1	
4	carte bancaire / carte de crédit			1	1	2	
4	lunettes / verres de contact	2			1	1	
4	permis de conduire		1	1	1	1	
4	pièce de moyen de transport	2	1		1		





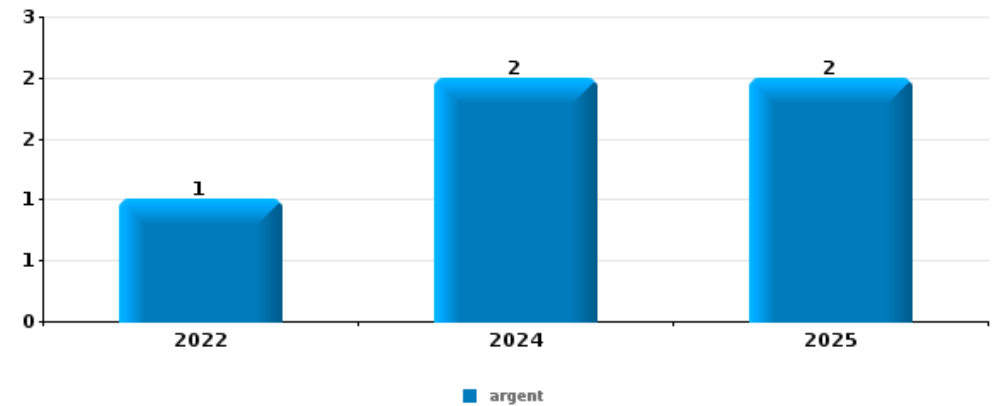
Vol à l'étalage

Top 5 Objets volés (sbd nombre de faits)		2020	2021	2022	2023	2024	2025
1	alimentation	3	3	1		3	
2	tabac	1	1	2		1	
3	multimédia				2		
4	arme: autre arme	1					
4	ordinateur et accessoires	1					
4	vêtement					1	



Cambrilage ds entreprise ou commerce

Top 5 Objets volés (sbd nombre de faits)		2020	2021	2022	2023	2024	2025
1	argent			1		2	2
2	outillage		2				
3	ordinateur et accessoires				1		

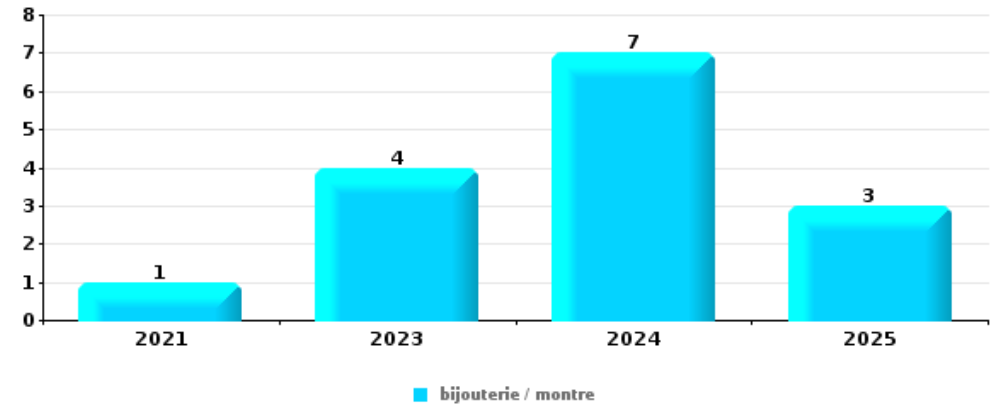




Cambrassage dans habitation

Top 5 Objets volés (sbd nombre de faits)

	2020	2021	2022	2023	2024	2025
1 bijouterie / montre		1		4	7	3
2 argent	1	2		4	7	
3 carte d'identité / passeport					3	
3 ordinateur et accessoires	1				2	
3 outillage				1	1	1
3 sac à main					3	



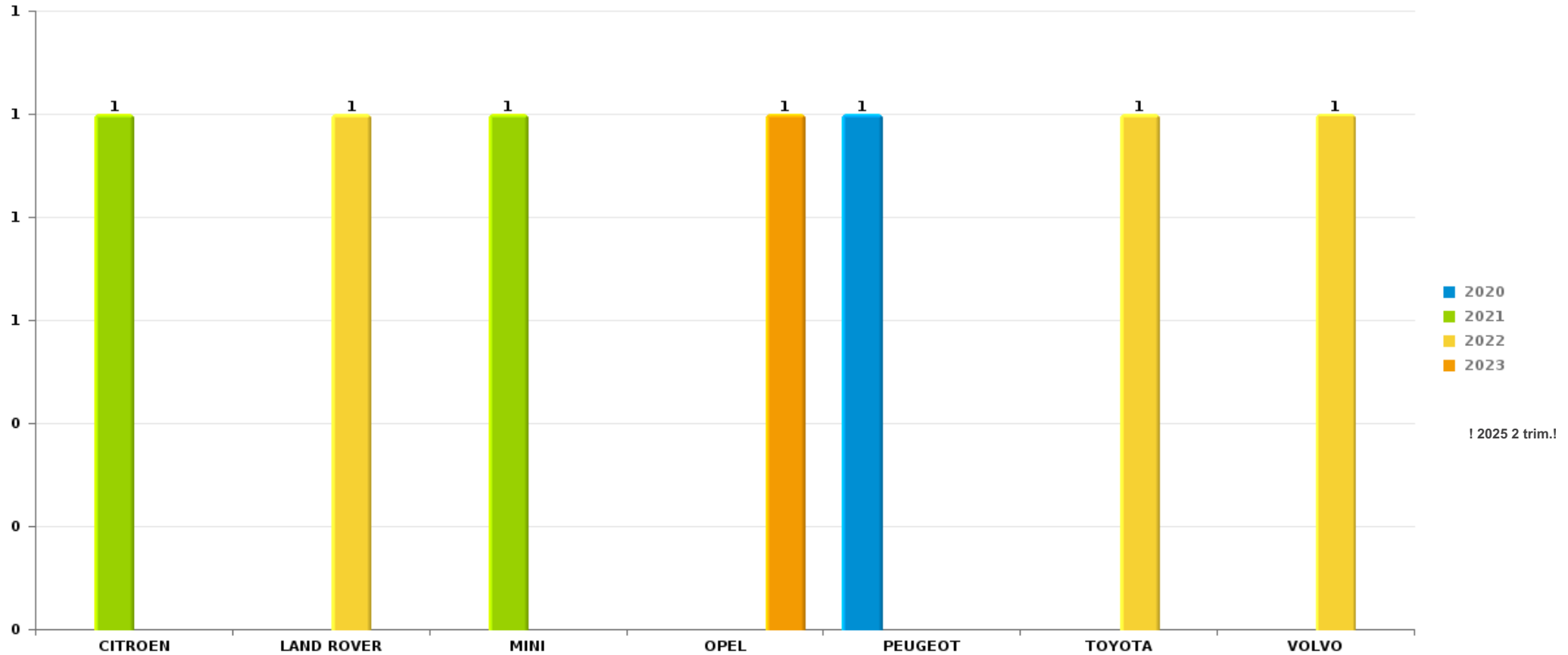
Remarque: en ce qui concerne les objets, aucun total n'est reproduit étant donné que plusieurs objets peuvent avoir été volés lors d'un même fait.



Lichtervelde

Vol de voiture

Nombre de voitures volées par marque (Top 5)



STATISTIQUES POLICIERES DE CRIMINALITE

LIEU DE PERPETRATION: COMMUNE

Lichtervelde

PARTIE VI : SUSPECTS



Partie 1: Niveau FAITS (comptage du nombre de faits pour lesquels un certain type de suspect est impliqué)

1.1. Nombre d'infractions selon le sexe des suspects identifiés (par catégorie principale)

Étant donné que, tant un suspect identifié masculin qu'un suspect identifié féminin peuvent être impliqués lors d'un même fait, il est possible que la somme des colonnes «Hommes» et «Femmes» soit supérieure à la valeur de la colonne «Total...» (voir également la note méthodologique)

Lichtervelde

2025

Catégorie principale / Sexe	Nombre total de faits avec au moins 1 suspect	Hommes	%	Femmes	%
Infr. contre l'intégrité physique	8	7	87,5%	2	25,0%
Drogues	7	6	85,7%	1	14,3%
Vol et extorsion	7	7	100,0%		
Infr. contre autres valeurs morales et sentiments	5	5	100,0%		
Législation sur les étrangers	5	5	100,0%		
Criminalité informatique	4	4	100,0%		
Ivresse et alcool	4	3	75,0%	1	25,0%
Dégradation de la propriété	3	1	33,3%	3	100,0%
Infr. contre l'autorité publique	3	1	33,3%	2	66,7%
Registre de population	3	3	100,0%		
Armes et explosifs	2	2	100,0%		
Environnement	2	1	50,0%	1	50,0%
Infr. contre la sécurité publique	2	2	100,0%	1	50,0%
Infr. contre les mœurs	1	1	100,0%		
Total	56	48	85,7%	11	19,6%





1.2. Nombre d'infractions selon le sexe des suspects identifiés (par figure criminelle)

Étant donné que, tant un suspect identifié masculin qu'un suspect identifié féminin peuvent être impliqués lors d'un même fait, il est possible que la somme des colonnes «Hommes» et «Femmes» soit supérieure à la valeur de la colonne «Total...» (voir également la note méthodologique)

Lichtervelde

2025

FC Vol moyen de transport

Figure criminelle / Sexe	Nombre total de faits avec au moins 1 suspect identifié	Hommes	%
Vol de vélo	2	2	100,0%
Total	PA	PA	PA

FC Cambriolage

Figure criminelle / Sexe	Nombre total de faits avec au moins 1 suspect identifié	Hommes	%
Cambriolage dans habitation	1	1	100,0%
Cambriolage dans bâtiment (total)	1	1	100,0%
Total	PA	PA	PA

FC Vol autre

Figure criminelle / Sexe	Nombre total de faits avec au moins 1 suspect identifié	Hommes	%
Vol avec violence sans arme	1	1	100,0%
Total	PA	PA	PA

CRIMINALITE ENREGISTREE: SUSPECTS



Criminalité ICT

Figure criminelle / Sexe	Nombre total de faits avec au moins 1 suspect identifié	Hommes	%
Phishing	2	2	100,0%
Total	PA	PA	PA

FC Autre

Figure criminelle / Sexe	Nombre total de faits avec au moins 1 suspect identifié	Femmes	%
Violence contre les métiers d'intérêt général	1	1	100,0%
Dégradation de voiture	1	1	100,0%
Total	PA	PA	PA

PH Violence intrafamiliale (VIF)

Figure criminelle / Sexe	Nombre total de faits avec au moins 1 suspect identifié	Hommes	%	Femmes	%
VIF: physique, dans le couple	5	4	80,0%	1	20,0%
VIF: physique, envers d'autres membres	1	1	100,0%		
VIF: psychique, dans le couple	3	3	100,0%		
VIF: économique, dans le couple	2	2	100,0%		
Total	PA	PA	PA	PA	PA

CRIMINALITE ENREGISTREE: SUSPECTS



PH Violence dans l'espace public

Figure criminelle / Sexe	Nombre total de faits avec au moins 1 suspect identifié	Hommes	%	Femmes	%
Violence physique (transport public)	2	2	100,0%	1	50,0%
Violence physique (voie publique)	3	1	33,3%	2	66,7%
Violence psychique (voie publique)	1	1	100,0%		
Vol avec violence sans arme (endr. acces. au pub.)	1	1	100,0%		
Total	PA	PA	PA	PA	PA

PH Autre

Figure criminelle / Sexe	Nombre total de faits avec au moins 1 suspect identifié	Hommes	%
Cyberharcèlement	5	5	100,0%
Total	PA	PA	PA



1.3. Nombre d'infractions selon l'âge des suspects identifiés (par catégorie principale)

Étant donné que, tant un suspect identifié mineur qu'un suspect identifié majeur peuvent être impliqués lors d'un même fait, il est possible que la somme des colonnes «Mineur» et «Majeur» soit supérieure à la valeur de la colonne «Total...» (voir également la note méthodologique)

Lichtervelde

2025

Catégorie principale / Âge	Nombre total de faits avec au moins 1 suspect identifié	Mineur	%	Majeur	%
Infr. contre l'intégrité physique	8	1	12,5%	8	100,0%
Drogues	7	1	14,3%	6	85,7%
Vol et extorsion	7	2	28,6%	5	71,4%
Infr. contre autres valeurs morales et sentiments	5			5	100,0%
Législation sur les étrangers	5			5	100,0%
Criminalité informatique	4			4	100,0%
Ivresse et alcool	4			4	100,0%
Dégradation de la propriété	3			3	100,0%
Infr. contre l'autorité publique	3			3	100,0%
Registre de population	3			3	100,0%
Armes et explosifs	2			2	100,0%
Environnement	2			2	100,0%
Infr. contre la sécurité publique	2			2	100,0%
Infr. contre les moeurs	1			1	100,0%
Total	56	4	7,1%	53	94,6%



1.4. Nombre d'infractions selon l'âge des suspects identifiés (par figure criminelle)

Étant donné que, tant un suspect identifié mineur qu'un suspect identifié majeur peuvent être impliqués lors d'un même fait, il est possible que la somme des colonnes «Mineur» et «Majeur» soit supérieure à la valeur de la colonne «Total...»
(voir également la note méthodologique)

Lichtervelde

2025

FC Vol moyen de transport

Figure criminelle / Âge	Nombre total de faits avec au moins 1 suspect identifié	Mineur	%
Vol de vélo	2	2	100,0%
Total	PA	PA	PA

FC Cambriolage

Figure criminelle / Âge	Nombre total de faits avec au moins 1 suspect identifié	Majeur	%
Cambriolage dans habitation	1	1	100,0%
Cambriolage dans bâtiment (total)	1	1	100,0%
Total	PA	PA	PA

FC Vol autre

Figure criminelle / Âge	Nombre total de faits avec au moins 1 suspect identifié	Majeur	%
Vol avec violence sans arme	1	1	100,0%
Total	PA	PA	PA

Criminalité ICT

Figure criminelle / Âge	Nombre total de faits avec au moins 1 suspect identifié	Majeur	%
Phishing	2	2	100,0%
Total	PA	PA	PA

CRIMINALITE ENREGISTREE: SUSPECTS



FC Autre

Figure criminelle / Âge	Nombre total de faits avec au moins 1 suspect identifié	Majeur	%
Violence contre les métiers d'intérêt général	1	1	100,0%
Dégradation de voiture	1	1	100,0%
Total	PA	PA	PA

PH Violence intrafamiliale (VIF)

Figure criminelle / Âge	Nombre total de faits avec au moins 1 suspect identifié	Majeur	%
VIF: physique, dans le couple	5	5	100,0%
VIF: physique, envers d'autres membres	1	1	100,0%
VIF: psychique, dans le couple	3	3	100,0%
VIF: économique, dans le couple	2	2	100,0%
Total	PA	PA	PA

PH Violence dans l'espace public

Figure criminelle / Âge	Nombre total de faits avec au moins 1 suspect identifié	Mineur	%	Majeur	%
Violence physique (transport public)	2	1	50,0%	2	100,0%
Violence physique (voie publique)	3			3	100,0%
Violence psychique (voie publique)	1			1	100,0%
Vol avec violence sans arme (endr. acces. au pub.)	1			1	100,0%
Total	PA	PA	PA	PA	PA

PH Autre

Figure criminelle / Âge	Nombre total de faits avec au moins 1 suspect identifié	Majeur	%
Cyberharcèlement	5	5	100,0%
Total	PA	PA	PA



Partie 2: Niveau SUSPECTS-FAIT (comptage du nombre de combinaisons suspect-fait)

2.1. Nombre de suspects-fait selon le sexe des suspects identifiés (TOP 5 des catégories principales)

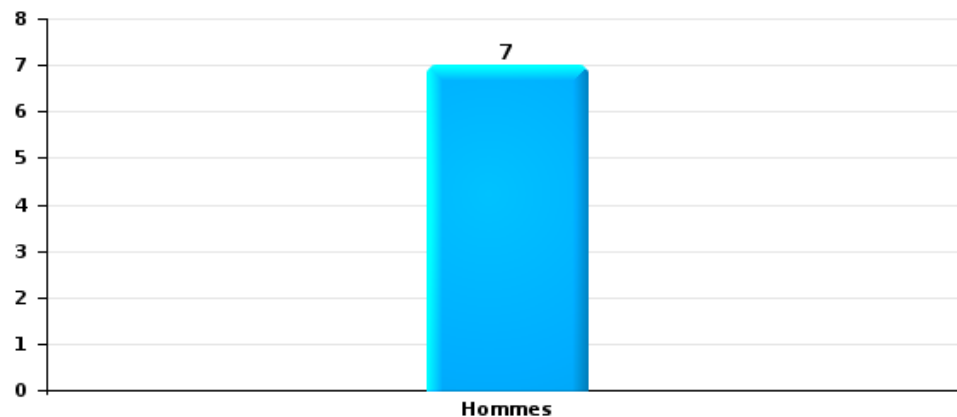
Lorsqu'un même suspect a commis plusieurs faits durant la période considérée, il est aussi comptabilisé plusieurs fois (voir également la note méthodologique)

Lichtervelde

2025

Vol et extorsion

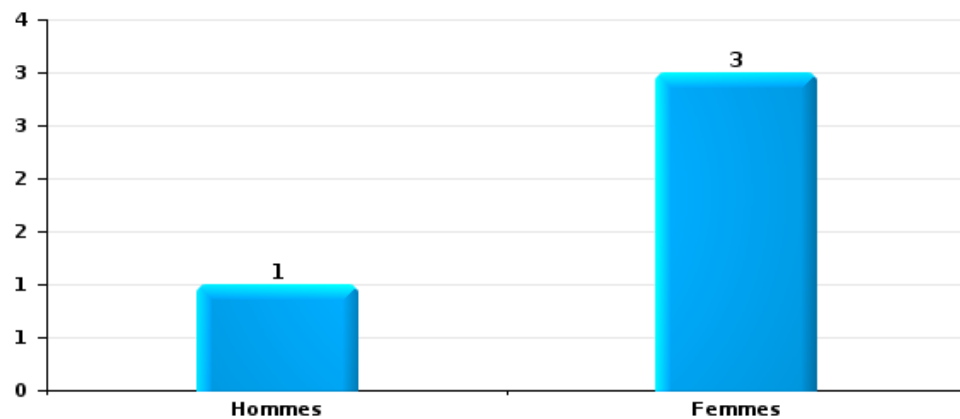
Nombre de suspects-fait selon le sexe





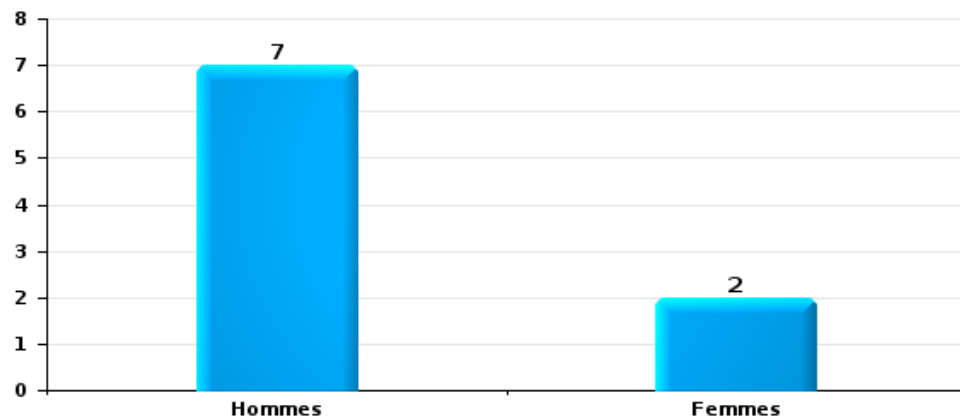
Dégradation de la propriété

Nombre de suspects-fait selon le sexe



Infr. contre l'intégrité physique

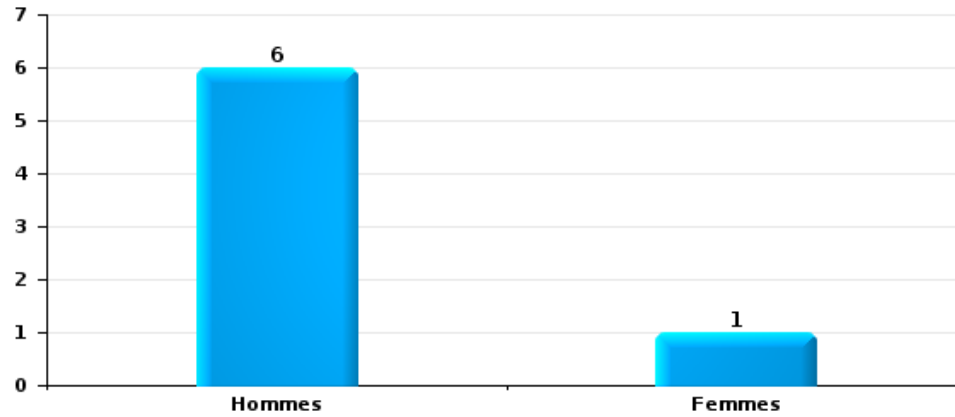
Nombre de suspects-fait selon le sexe





Drogues

Nombre de suspects-fait selon le sexe





2.2. Nombre de suspects-fait selon le sexe des suspects identifiés (TOP 5 des figures criminelles)

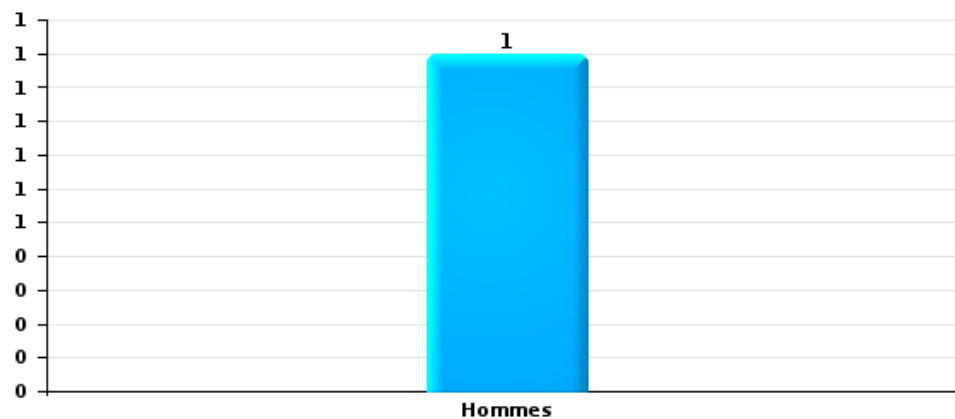
Lorsqu'un même suspect a commis plusieurs faits durant la période considérée, il est aussi comptabilisé plusieurs fois (voir également la note méthodologique)

Lichtervelde

2025

Cambriolage dans bâtiment (total)

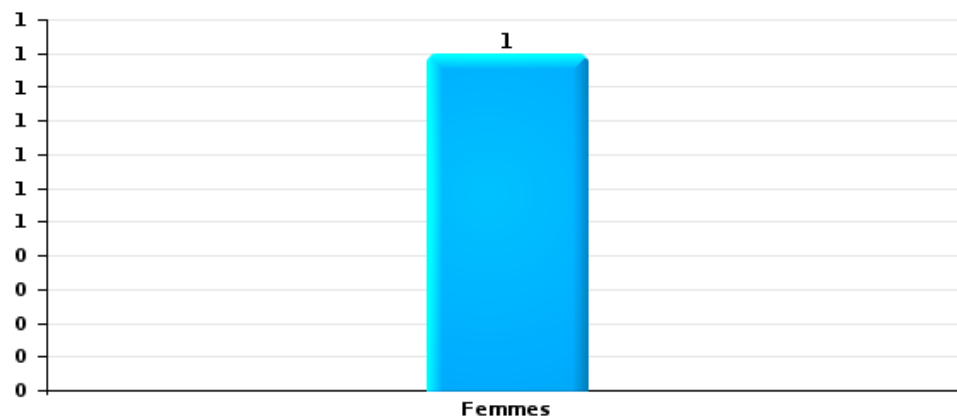
Nombre de suspects-fait selon le sexe





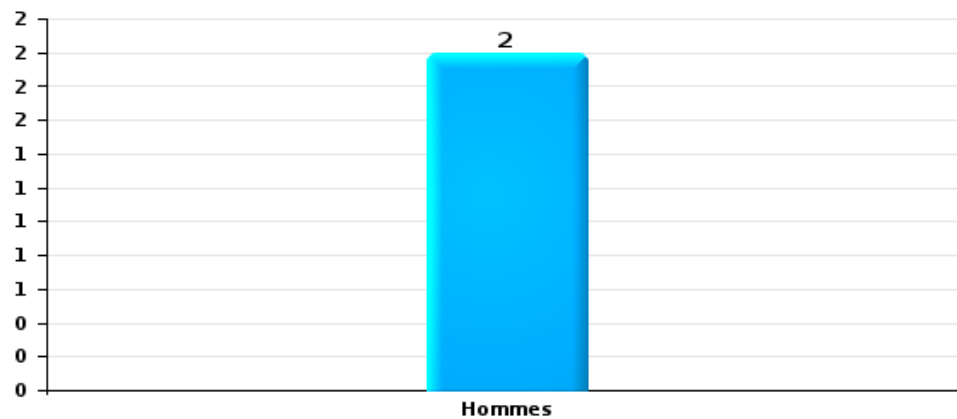
Dégradation de voiture

Nombre de suspects-fait selon le sexe



Vol de vélo

Nombre de suspects-fait selon le sexe





2.3. Nombre de suspects-fait selon l'âge des suspects identifiés (TOP 5 des catégories principales)

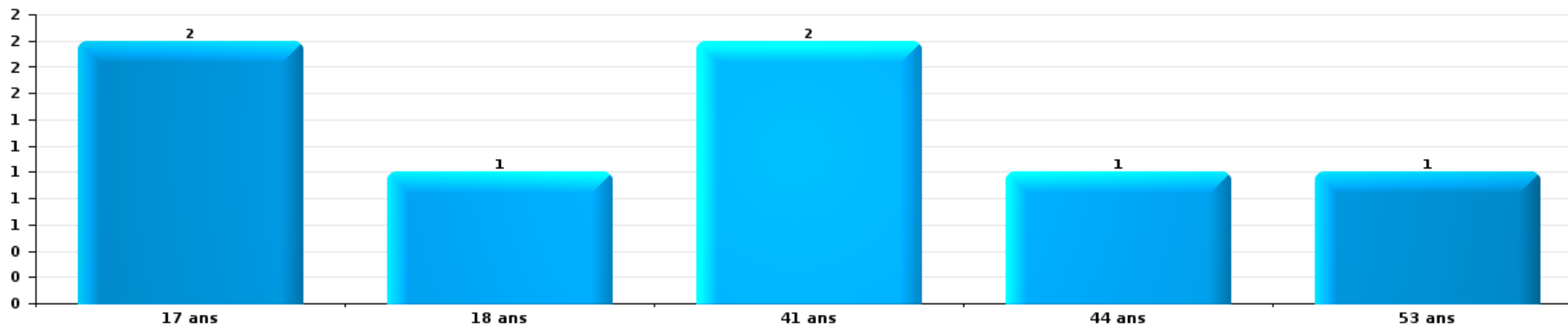
1) Lorsqu'un même suspect a commis plusieurs faits durant la période considérée, il est aussi comptabilisé plusieurs fois, qu'il ait le même âge ou non – 2) Les suspects au-dessous de 14 ans et à partir de 90 ans ne sont pas repris dans le tableau (voir également la note méthodologique)

Lichtervelde

2025

Vol et extorsion

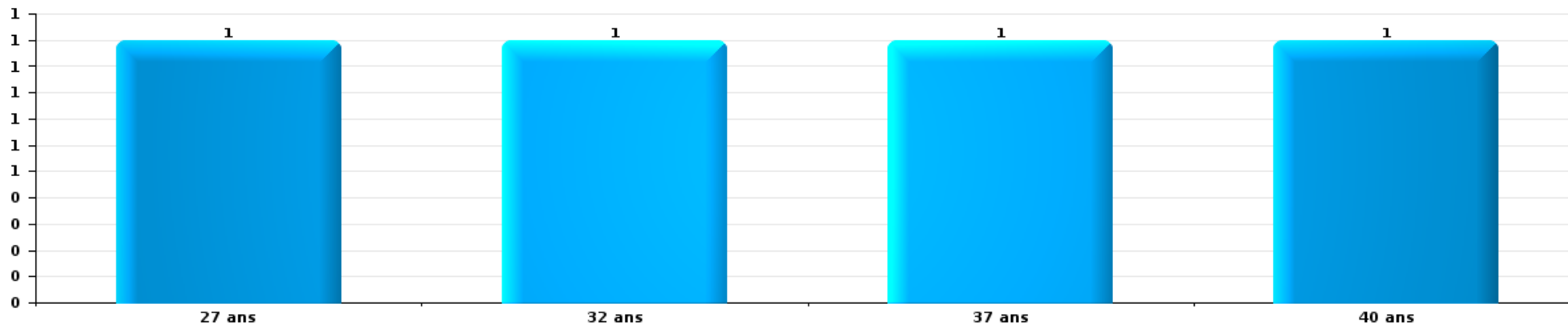
Nombre de suspects-fait par âge (chronologique)





Dégradation de la propriété

Nombre de suspects-fait par âge (chronologique)



Infr. contre l'intégrité physique

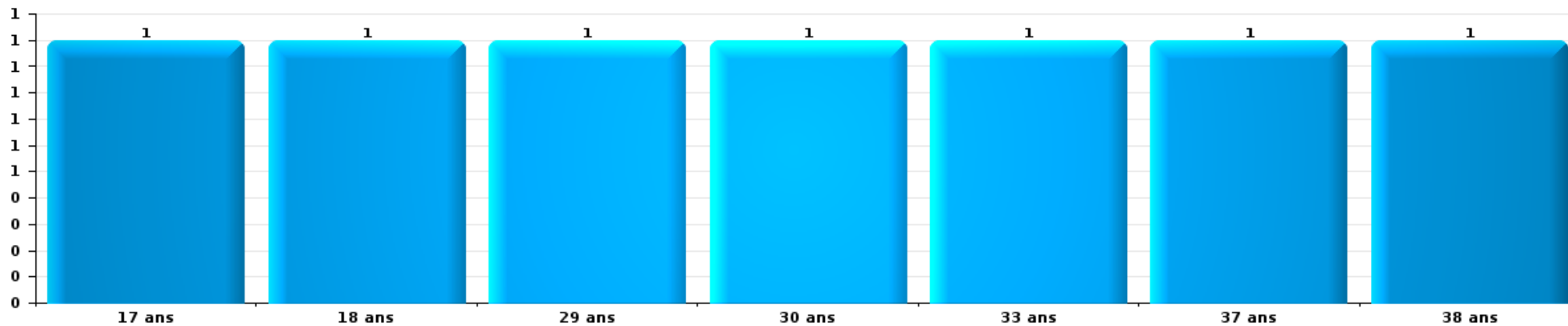
Nombre de suspects-fait par âge (chronologique)





Drogues

Nombre de suspects-fait par âge (chronologique)





2.4. Nombre de suspects-fait selon l'âge des suspects identifiés (TOP 5 des figures criminelles)

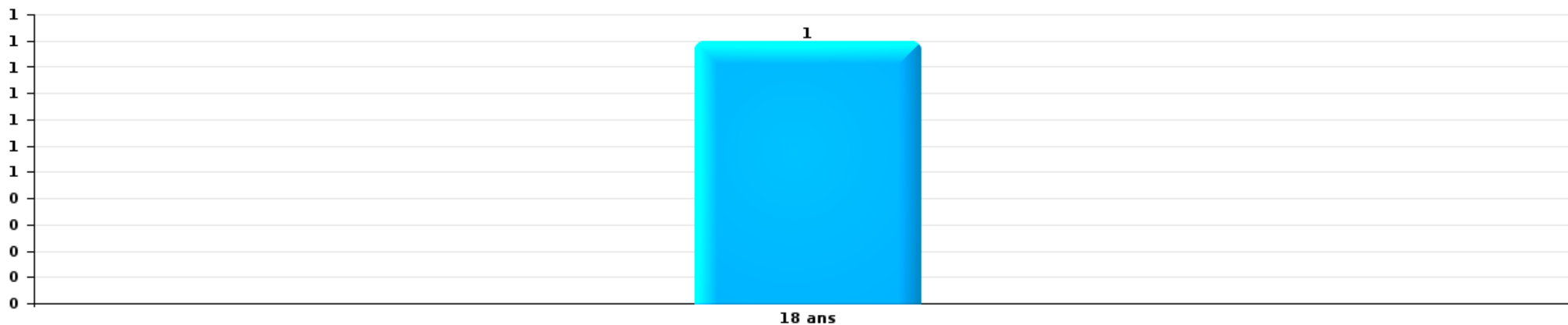
1) Lorsqu'un même suspect a commis plusieurs faits durant la période considérée, il est aussi comptabilisé plusieurs fois, qu'il ait le même âge ou non – 2) Les suspects au-dessous de 14 ans et à partir de 90 ans ne sont pas repris dans le tableau (voir également la note méthodologique)

Lichtervelde

2025

Cambrilage dans bâtiment (total)

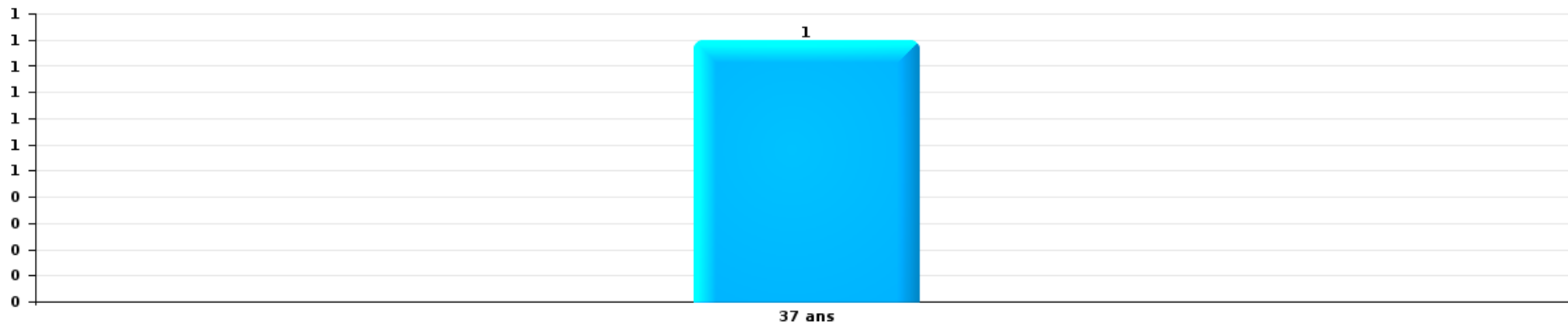
Nombre de suspects-fait par âge (chronologique)





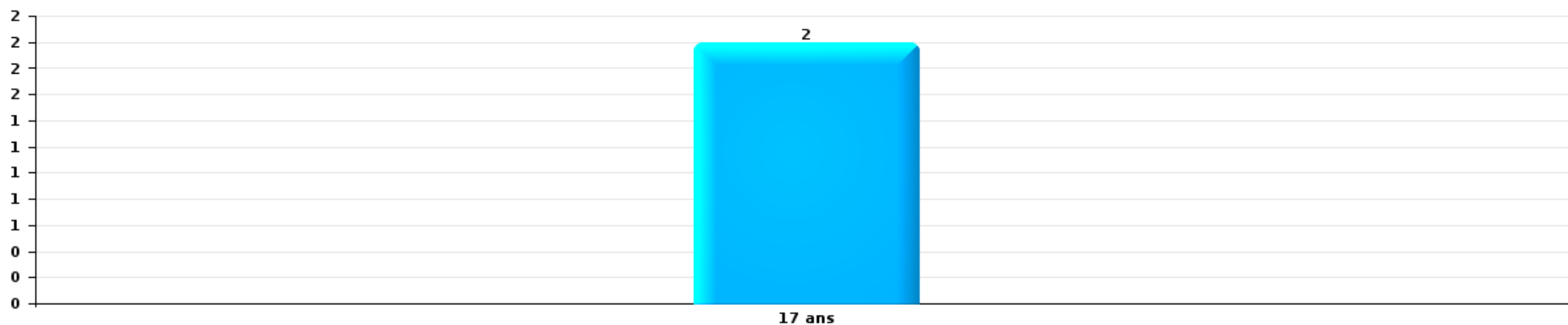
Dégradation de voiture

Nombre de suspects-fait par âge (chronologique)



Vol de vélo

Nombre de suspects-fait par âge (chronologique)



STATISTIQUES POLICIERES DE CRIMINALITE

LIEU DE PERPETRATION: COMMUNE

Lichtervelde

***ANNEXE I: DETAIL PAR CATEGORIE DE DELIT
CODE PENAL***



Lichtervelde

Infraction Code pénal

Infr. contre l'intégrité physique

			2000	2015	2016	2017	2018	2019	2020	2021	2022	2023	2024	2025
Assassinat	Autres	Tent.				1								
		Sous-total				1								
Meurtre	Non spécifié	Acc.		1										
	Autres	Tent.				1								
		Sous-total		1		1								
Coups et/ou blessures vol. en sphère familiale	Entre partenaires ou ex-partenaires	Acc.	4	6	3	4	17	7	7	9	7	8	8	7
	Lors d'un différend familial en général	Acc.	4											
	Par les parents envers un mineur	Acc.	1			1	1	2		1		2	1	
	Par les parents envers personne vulnérable	Acc.							1					
	Envers les parents	Acc.	1				1				2			
	Envers d'autres ascendants directs ou collatéraux	Acc.					1							
		Sous-total	10	6	3	5	20	9	8	10	9	10	9	7
Coups et/ou blessures vol. hors sphère familiale	Bagarres (=coups réciproques)	Acc.	3	2	1	2	4	5		5	4	2	4	1
	Coups envers fonctionnaire de police	Acc.		1			1	1			1			
	Envers un mineur par une pers. ayant autorité	Acc.					1			1			1	
	Envers un mineur qualité de l'auteur inconnue	Acc.							1	1		3		2
	Envers un mineur par cohabitant sans rel. Autorité	Acc.								1				
	Coups envers personnel transport public	Acc.		1		2						1		
	Non spécifié	Acc.	19	12	5	10	7	8	10	14	3	6	8	7
		Sous-total	22	16	6	14	13	14	12	22	8	12	13	10
Abstention coupable		Acc.	1					1						
		Sous-total	1					1						
Autres infr. volontaires. c/ l'intégrité phys.	Privation de soins à enfant ou personne vulnérable	Acc.								1				
	Entrave méchante à la circulation	Acc.		1	1	2	1					1	1	
	Voies de faits et violences légères	Acc.	3		1	1		1		1				
		Sous-total	3	1	2	3	1	1		2		1	1	
Infr. involontaires contre l'intégrité physique	Coups et/ou blessures involontaires	Acc.				1								
	Morsure de chien	Acc.				2						2		
		Sous-total				2	1					2		
		Total	36	24	11	25	36	25	20	34	17	25	23	17



Infr. contre la liberté individuelle

		2000	2015	2016	2017	2018	2019	2020	2021	2022	2023	2024	2025
Enlèvement de mineur ou personne vulnérable	Enlèvement parental	Acc.		1							1		
		Sous-total		1							1		
Détenition par un particulier		Acc.	1					1					
		Tent.						1					
		Sous-total	1					2					
		Total	1	1				2			1		



Infr. contre les mœurs

			2000	2015	2016	2017	2018	2019	2020	2021	2022	2023	2024	2025
Viol n'ayant pas causé la mort	Victime < 10a	Acc.			3			1		2				
	Victime 10a - 14a	Acc.			1	1								
	Victime 16a - 18a	Acc.								1				
	Victime majeure	Acc.		1			1		1	3	1			
		Sous-total		1	4	1	1	1	1	6	1			
Viol avec conséquence inconnue		Acc.	2	1										
		Sous-total	2	1										
Viol n'ayant pas causé la mort (nvCPS)	Victime < 16a	Acc.											1	1
	Victime majeure	Acc.									3	8		2
		Sous-total									3	8	1	3
Attentat à la pudeur avec violence / menace	Victime < 16a	Acc.								1				
	Victime 16a - 18a	Acc.				1			2					
		Sous-total				1			2	1				
Attentat à la pudeur sans violence / menace	Victime < 16a	Acc.	1	1			2							
	Victime 16a - 18a	Acc.		1										
	Victime âge inconnu	Acc.			1					1				
		Sous-total	1	2	1	2			1	1				
Attentat à la pudeur non spécifié		Acc.	1											
		Sous-total	1											
Atteinte intégrité sexuelle sans mort (nvCPS)	Victime < 16a	Acc.								1	1	1	3	
	Victime 16a - 18a	Acc.										1		
	Victime majeure	Acc.										1	1	
		Sous-total								1	1	3	4	
Pornographie enfantine	Détention	Acc.				1								
	Distribution	Acc.		1	1	2	2	2	2	1	1			
	Non spécifié	Acc.		1										
		Sous-total		2	2	2	2	2	2	1	1			
Incitation à la débauche	Victime mineure	Acc.				1								
		Sous-total				1								
Exploitation de la débauche d'autrui	Victime majeure	Acc.				1								
		Sous-total				1								
Outrage public aux bonnes mœurs	Actions (exhibitionnisme, etc.)	Acc.	4		1	1	2		5					
	Ecrits, images, objets	Acc.				1			1	2	1			
	Exhibitionnisme (nvCPS)	Acc.											1	
	Contenu pornographique extrême ou violent (nvCPS)	Acc.										1		
		Sous-total	4		1	2	2		6	2	1	1	1	



Infr. contre les mœurs

			2000	2015	2016	2017	2018	2019	2020	2021	2022	2023	2024	2025
Voyeurisme	Observation/enregistrement de nudité ou intimité	Acc.				1								
	Diffusion enregistrement nudité ou intimité	Acc.				4								
		Sous-total				5								
Voyeurisme direct (nvCPS)	Victime < 16a	Acc.										1		
		Sous-total										1		
Voyeurisme via moyen technique ou autre (nvCPS)	Victime majeure	Acc.										1		
		Sous-total										1		
Diffusion contenu sex. but méchant/lucrat. (nvCPS)	Victime 16a - 18a	Acc.												1
	Victime majeure	Acc.											1	2
		Sous-total											1	3
Grooming (contact par ICT avec mineur < 16 ans)		Acc.			1									
		Sous-total			1									
Images d'abus sexuels de mineurs (nvCPS)	Production/diffusion images abus sexuels (nvCPS)	Acc.												1
	Détention/acquisition images abus sexuels (nvCPS)	Acc.											1	
		Sous-total											1	1
		Total	8	4	8	14	7	3	12	12	7	14	8	7



Infr. contre autres valeurs morales et sentiments

		2000	2015	2016	2017	2018	2019	2020	2021	2022	2023	2024	2025
Harcèlement	Acc.	2	17	8	5	11	7	13	7	10	13	12	7
	Sous-total	2	17	8	5	11	7	13	7	10	13	12	7
Violation de sépulture	Acc.	1						1					
	Sous-total	1						1					
Atteinte à l'honneur	Calomnie et diffamation	Acc.		1	4	3	2		2	1	1	1	
	Imputation calomnieuse	Acc.						1					
	Injures (Délit)	Acc.			1	1	2	1			3		
	Sous-total	1		1	5	4	4	2	2	1	4	1	
Vie privée	Intrusion de nuit	Acc.		1									
	Violation de domicile par un particulier	Acc.	2		1	2	1	1	2	2	3	1	1
	Sous-total	2	2	1	1	2	1	1	2	2	3	1	1
Tapage nocturne	Acc.	5	1		2								
	Sous-total	5	1		2								
Abus faiblesses de personnes	Acc.								2				
	Sous-total								2				
Total		11	20	10	13	17	12	17	13	13	20	14	8



Infr. relative au statut juridique de l'enfant

			2000	2015	2016	2017	2018	2019	2020	2021	2022	2023	2024	2025
Non-représentation d'enfants	Par les parents	Acc.	1										1	
		Sous-total	1										1	
		Total	1										1	



Vol et extorsion

			2000	2015	2016	2017	2018	2019	2020	2021	2022	2023	2024	2025
Vol avec circ. aggr.	Avec violence	Acc.		2		1			1	1	2	1	2	
		Tent.	1		1									
	Sans violence	Acc.	31	33	24	18	18	17	7	9	11	16	20	9
		Tent.	12	14	11	14	22	7	6	7	3	7	15	14
Sous-total			44	49	35	34	40	24	14	17	16	24	37	23
Vol sans circ. aggr.	Avec violence	Acc.	4	1		1			1			1		
		Tent.									1			1
	Sans violence, Vol à la tire	Acc.	1	3	2	3		2		1	1	2	1	1
		Acc.			1			1	1				3	
	Sans violence, Vol d'usage	Acc.	2		6	1	2	1	5	1	2		1	1
		Acc.	228	87	56	56	48	77	39	43	48	65	50	27
Sans violence	Tent.	3	4		1	3	3	1	3	3	3		2	
Sous-total			238	95	65	62	53	84	47	48	55	71	55	32
Vol non spécifié	Acc.	16							1					
	Tent.	10												
Sous-total			26							1				
Extorsion	Acc.	3		1		3	1		1	1	2		3	
	Tent.	2				2			1				1	
Sous-total			5		1		5	1	2	1	2	1	3	
Total			313	144	101	96	98	109	61	68	72	97	93	58



Fraude

			2000	2015	2016	2017	2018	2019	2020	2021	2022	2023	2024	2025
Blanchiment d'argent	Acc.								2	3	2	2	2	
	Sous-total								2	3	2	2	2	
Recel	Recel simple	Acc.	1										1	
	Recel qualifié	Acc.	4											
	Non spécifié	Acc.	1											
	Sous-total		6										1	
Grivèlerie	Carburant / lubrifiant	Acc.	1											
	Boissons et aliments	Acc.	1		1				1					
	Voiture de location	Acc.		1	1									
	Logements	Acc.			2	1	1			1				
	Non spécifié	Acc.	1											
	Sous-total		3	1	4	1	1		1	1				
Détournement et destruction frauduleuse	Cel frauduleux	Acc.		2		2	1	1	1		3	5		
	D'argent, de papiers, etc.	Acc.						1	1			1		
	D'objets saisis	Acc.			1									
	De biens mobiliers des époux	Acc.	1											
	D'héritage	Acc.			1									
	Non spécifié	Acc.	2					1						
Sous-total		3	2	2	2	1	3	2		3	6			
Escoquerie	Fraude par internet	Acc.		7	8	16	17	20	29	33	16	24	28	9
		Tent.		1	1	1	1	1	1	1				
	Escoquerie sans internet	Acc.		2	1	3	4		2	1	1	2	4	
		Tent.		1				1					1	1
	Non spécifié	Acc.	6											
	Sous-total		6	11	10	20	22	22	32	35	17	26	33	10
Tromperie	Marchandises vendues / travail fourni	Acc.			1									
	Sous-total			1										
Abus de confiance et infr. apparentées	Abus de confiance	Acc.	9	4	2	3	4	2	3	2	2	4	4	
	Abus des faiblesses	Acc.	1	1									1	
	Sous-total		10	5	2	3	4	2	3	2	2	4	5	
Abus de biens sociaux	Par des sociétés	Acc.									1			
	Sous-total										1			
Insolvabilité frauduleuse		Acc.											1	
	Sous-total												1	
Chèques sans provision		Acc.	2		1									
	Sous-total		2	1										
Total			30	19	20	26	28	27	40	41	25	38	42	10



Dégradation de la propriété

			2000	2015	2016	2017	2018	2019	2020	2021	2022	2023	2024	2025
Incendie volontaire	Dans lieu habité (de nuit)	Acc.				2						1	1	
	Dans un autre lieu (de jour)	Acc.									2	2		
	Dans un autre lieu (de nuit)	Acc.		1			4				1			
		Tent.									1			
	Dans un autre lieu (moment indéterminé)	Acc.	1									1		
	Non spécifié	Acc.	1											
	Sous-total		2	1		2	4				4	4	1	
Incendie involontaire		Acc.	8	1	2	3	3	4	1	4	1	1	2	1
	Sous-total		8	1	2	3	3	4	1	4	1	1	2	1
Destruction, dénaturation, dégradation	Avec circ. aggr.	Acc.			2	1						1		1
	Destruction de biens agricoles	Acc.	2				1							
	Non spécifié	Acc.	16											1
		Sous-total	18		2	1	1						1	
Vandalisme	Sur véhicules	Acc.	18	19	18	12	24	15	8	9	10	14	10	3
	Sur autres biens mobiliers	Acc.	24	1	2	3	5	2	2	4	2	1	4	1
	Graffitis	Acc.		1						1			1	
	Autres détériorations sur biens immobiliers	Acc.	6	12	15	13	11	10	8	12	9	8	12	8
	Dégradation de clôture	Acc.		1		1	1		1		4	1		
		Sous-total	48	34	35	29	41	27	19	26	25	24	27	12
	Total	76	36	39	35	49	31	20	30	30	30	30	15	



Infr. contre la sécurité publique

		2000	2015	2016	2017	2018	2019	2020	2021	2022	2023	2024	2025
Organisation criminelle	Acc.												1
	Sous-total												1
Association de malfaiteurs	Acc.	1	2	1	1	1	1	1				1	
	Sous-total	1	2	1	1	1	1	1				1	
Evasion de prisonniers	Non-respect surveillance électronique	Acc.					1						
	Sous-total						1						
Menaces	Menace d'attentat	Acc.						1					
	Verbales	Acc.	13	4	8		3	1	1	8	3	3	4
	Ecrites	Acc.		1	2	2	2	3	4	3	1	3	3
	Par gestes, emblèmes	Acc.	1	4	3	1	1		3	6		3	2
	Non spécifié	Acc.	2										
	Sous-total	16	9	13	3	6	4	9	17	4	9	9	3
	Total	17	11	14	4	7	6	10	17	4	9	10	4



Infr. contre l'autorité publique

		2000	2015	2016	2017	2018	2019	2020	2021	2022	2023	2024	2025
Violence c/ personnes investies autorité publique	Acc.							1					1
	Sous-total							1					1
Rébellion	Rébellion armée	Acc.				1							
	Rébellion non armée	Acc.		1	3	3	1		3	3	2	1	2
	Sous-total	1		1	3	4	1		3	3	2	1	2
Outrages	Acc.					1		1	1			1	1
	Sous-total					1		1	1			1	1
Autres infractions	Bris de scellés	Acc.	1								1		
	Sous-total		1								1		
Total		1	1	1	3	5	1	2	4	3	3	2	4



Infr. contre la foi publique

			2000	2015	2016	2017	2018	2019	2020	2021	2022	2023	2024	2025
Faux en écritures	Faux en écritures	Acc.	2	1		2	2	5	1	1	5	2		
	Usage de faux en écrit. et écrit. falsifiées	Acc.	1	1				1						
		Sous-total	3	2		2	2	6	1	1	5	2		
Usurpation	De fonctions	Acc.									1			
	De titres	Acc.											1	
	De nom	Acc.		2	5		1	1	1	1				
	Sous-total			2	5		1	1	1	1	1		1	
Contrefaçon / falsification	Contrefaçon	Acc.									1			
		Sous-total									1			
Fausses monnaies	Emission	Acc.	1		1									
	Non spécifié	Acc.	1											
	Autres	Acc.	1									1		
	Sous-total	3		1								1		
Faux en justice	Fausse déclarations	Acc.	1					1						
		Sous-total	1					1						
	Total	7	4	6	2	3	8	2	2	2	7	3	1	



Lichtervelde

Infraction Code pénal

Infr. contre la famille

	2000	2015	2016	2017	2018	2019	2020	2021	2022	2023	2024	2025
Abandon de famille Acc.					1							
Sous-total					1							
Refus du droit aux relations personnelles Acc.	11	6	7	6	5	1	2	2	7	4	6	3
Sous-total	11	6	7	6	5	1	2	2	7	4	6	3
Non-acquittement pension alimentaire Acc.		1		1	1	1	1	1			1	
Sous-total		1		1	1	1	1	1			1	
Total	11	7	7	7	7	2	3	3	7	4	7	3

Criminalité informatique

	2000	2015	2016	2017	2018	2019	2020	2021	2022	2023	2024	2025
Hacking Acc.		1	8	4	3	3	5	7	1	3	4	15
Sous-total		1	8	4	3	3	5	7	1	3	4	15
Faux en informatique Acc.		1	1		1	5	4	6	3			1
Tent.							1					
Sous-total		1	1		1	5	5	6	3			1
Fraude informatique Acc.		2	5	4	9	19	31	18	43	31	33	26
Tent.		5		1			2			1		
Sous-total		7	5	5	9	19	33	18	43	32	33	26
Sabotage Acc.					2	1						
Sous-total					2	1						
Total		9	14	9	15	28	43	31	47	35	37	42

Exercice illégal de l'autorité publique

	2000	2015	2016	2017	2018	2019	2020	2021	2022	2023	2024	2025
Actes arbitraires Acc.					1							
Sous-total					1							
Total					1							



Marchand de sommeil

		2000	2015	2016	2017	2018	2019	2020	2021	2022	2023	2024	2025
Sans circ. aggr.	Acc.												1
	Sous-total												1
	Total												1

Traite des êtres humains

		2000	2015	2016	2017	2018	2019	2020	2021	2022	2023	2024	2025
Exploitation économique	Acc.		1										
	Sous-total		1										
	Total		1										

Contravention Code pénal

		2000	2015	2016	2017	2018	2019	2020	2021	2022	2023	2024	2025
Injures (Contravention)	Acc.	5											
	Sous-total	5											
Autres contraventions CP	Acc.	1	1										
	Sous-total	1	1										
	Total	6	1										

STATISTIQUES POLICIERES DE CRIMINALITE

LIEU DE PERPETRATION: COMMUNE

Lichtervelde

***ANNEXE II: DETAIL PAR CATEGORIE DE DELIT
LOIS SPECIALES***



Lichtervelde

Infraction Lois spéciales

Drogues

			2000	2015	2016	2017	2018	2019	2020	2021	2022	2023	2024	2025
Détention		Acc.	5	10	4	8	7	4	17	8	6	4	3	7
		Sous-total	5	10	4	8	7	4	17	8	6	4	3	7
Usage	Usage en groupe	Acc.	3											
	Usage individuel	Acc.	7											
	Faciliter l'usage	Acc.		1						1				
	Incitation à l'usage	Acc.	1											
	Désordre, scandale ou danger dans un espace public	Acc.										2		
		Sous-total	11	1						1		2		
Importation et exportation		Acc.										1	1	
		Sous-total										1	1	
Fabrication		Acc.		3	1	1		1	3				1	
		Sous-total		3	1	1		1	3				1	
Commerce		Acc.	1		1	3	4	1	4	2	1	3	2	
		Sous-total	1		1	3	4	1	4	2	1	3	2	
Autres		Acc.	1		1									
		Sous-total	1		1									
		Total	18	14	7	12	11	6	24	11	7	10	7	7

Législation sur les étrangers

			2000	2015	2016	2017	2018	2019	2020	2021	2022	2023	2024	2025
Transmigration illégale	Mariages simulés/blancs sans récompense/contrainte	Acc.			2			1				1		
	Accès au territoire	Acc.	2	11	1	6	17			7		3	1	
	Séjour	Acc.	1	3	8	6	2			3	5	9	4	
	Inscription au registre des étrangers	Acc.			1	7	2	2	1	3	2	2	6	5
		Sous-total	3	14	12	19	21	3	1	13	7	15	11	5
		Total	3	14	12	19	21	3	1	13	7	15	11	5



Environnement

			2000	2015	2016	2017	2018	2019	2020	2021	2022	2023	2024	2025
Déchets	Transport de déchets	Acc.		2										
	Déchets par professionnel	Acc.		2	1					1				
	Déchets par particulier	Acc.		1	3	3	3	1	4		3	2	1	3
	Déchets par personne indéterminée	Acc.	10											
	Sous-total		10	5	4	3	3	1	4	1	3	2	1	3
Feux d'artifice		Acc.								1				
	Sous-total									1				
Autres que déchets	Urbanisme	Acc.		3		4	1	1				1		
	Permis d'environnement	Acc.		1										
	Bruit	Acc.	2											
	Pollution de l'eau	Acc.	1										3	
	Pollution du sol	Acc.		1										
	Sous-total		3	5		4	1	1				1	3	
Biodiversité / Faune et flore	Bien-être animal	Acc.				1	2	1	2		2	1	1	2
	Protection de la nature	Acc.			1	1								
	Destruction d'animaux	Tent.						1						
	Sous-total				1	2	2	2	2	2	2	1	1	2
	Total		13	10	5	9	6	4	6	2	5	4	5	5



Armes et explosifs

			2000	2015	2016	2017	2018	2019	2020	2021	2022	2023	2024	2025
Détention illégale	Arme à feu	Acc.				3	1	1	1					
	Arme blanche ou non à feu	Acc.		1		3	2	1	2			6	2	
	Munition	Acc.				1	1	1						
	Pièces/accessoires	Acc.						1						
	Non spécifié	Acc.	1											
	Sous-total		1	1		7	4	4	3			6	2	
Port / transport illégal	Arme à feu	Acc.		2										
	Arme blanche ou non à feu	Acc.		1	1	1	2	1	2	2	2	3		2
	Sous-total			3	1	1	2	1	2	2	2	3		2
Commerce illégal	Arme à feu	Acc.	1											
	Sous-total		1											
Autre	Mesures de sécurité	Acc.					1							
	Stockage	Acc.						1						
	Défaut signalement vol ou perte	Acc.					1							
	Non spécifié	Acc.	1											
		Sous-total		1			2	1						
	Total		3	4	1	8	8	6	5	2	2	9	2	2

Protection de la personne

			2000	2015	2016	2017	2018	2019	2020	2021	2022	2023	2024	2025
Discrimination	Racisme et xénophobie	Acc.			1			1	1			1		
	Fondée sur son orientation sexuelle (homophobie)	Acc.									1			
	Autre discrimination	Acc.								1				
	Sous-total			1				1	1	1	1	1		
Protection de la vie privée		Acc.	2			1		1						
	Sous-total		2			1		1						
Droit à l'image		Acc.										1	1	
	Sous-total											1	1	
Autres		Acc.						1					1	
	Sous-total							1					1	
	Total		2	1		1	2	2	1	1	2	2		



Lichtervelde

Infraction Lois spéciales

Hormones et dopage

		2000	2015	2016	2017	2018	2019	2020	2021	2022	2023	2024	2025
Détention	Acc.					1	1	1	2				
	Sous-total:					1	1	1	2				
Usage	Acc.				1								
	Sous-total:				1								
	Total:				1	1	1	1	2				

Protection de la jeunesse

		2000	2015	2016	2017	2018	2019	2020	2021	2022	2023	2024	2025
Législation sur l'obligation scolaire	Acc.				1								
	Sous-total:				1								
Législation sur la protection de la jeunesse	Acc.		2	2	5	7	5	7	6	7	9	9	5
	Sous-total:		2	2	5	7	5	7	6	7	9	9	5
	Total:		2	2	6	7	5	7	6	7	9	9	5

Code pénal social

		2000	2015	2016	2017	2018	2019	2020	2021	2022	2023	2024	2025
Mise en danger du travailleur	Acc.				1								
	Sous-total:				1								
Travail illégal	Acc.				1								
	Sous-total:				1								
Fraude sociale aux cotisations (travail au noir)	Acc.				1							1	
	Sous-total:				1							1	
Escroquerie en droit pénal social	Acc.				1			1		1		1	
	Sous-total:				1			1		1		1	
Autres	Acc.									1			
	Sous-total:									1			
	Total:				4			1		2		2	



Ivresse et alcool

		2000	2015	2016	2017	2018	2019	2020	2021	2022	2023	2024	2025
Ivresse publique	Acc.	5	2	6	4	3	4	4	8	9	9	5	4
	Sous-total:	5	2	6	4	3	4	4	8	9	9	5	4
	Total:	5	2	6	4	3	4	4	8	9	9	5	4

Registre de population

		2000	2015	2016	2017	2018	2019	2020	2021	2022	2023	2024	2025
	Acc.	8	11	8	11	11	7	12	6	13	15	13	3
	Sous-total:	8	11	8	11	11	7	12	6	13	15	13	3
	Total:	8	11	8	11	11	7	12	6	13	15	13	3

Carte d'identité

		2000	2015	2016	2017	2018	2019	2020	2021	2022	2023	2024	2025
Pas en possession	Acc.	1											
	Sous-total:	1											
Autres	Acc.	1											
	Sous-total:	1											
	Total:	2											

Santé publique

		2000	2015	2016	2017	2018	2019	2020	2021	2022	2023	2024	2025
Art de guérir, art infirmier, etc.	Acc.			1								1	
	Sous-total:			1								1	
Législation médicaments	Acc.	1											
	Sous-total:	1											
Refus ou négligence respect mesures	Acc.							80	12	5			
	Sous-total:							80	12	5			
Autres	Acc.							4					
	Sous-total:							4					
	Total:	1		1				84	12	5		1	



Travail

		2000	2015	2016	2017	2018	2019	2020	2021	2022	2023	2024	2025
Autres	Acc.				1				1				
	Sous-total:				1				1				
	Total:				1				1				

Protection des revenus publics

		2000	2015	2016	2017	2018	2019	2020	2021	2022	2023	2024	2025
Fraude fiscale - impôts sur le revenu	Acc.				1								
	Sous-total:				1								
	Total:				1								

Pratiques commerciales

		2000	2015	2016	2017	2018	2019	2020	2021	2022	2023	2024	2025
Pratiques du marché et protection du consommateur	Acc.							1					
	Sous-total:							1					
Registre de commerce	Acc.					1							
	Sous-total:					1							
	Total:					1		1					

Autres lois spéciales

		2000	2015	2016	2017	2018	2019	2020	2021	2022	2023	2024	2025
Loteries et jeux de hasard	Acc.				1								
	Sous-total:				1								
Dégradation involontaire câbles télécommunication	Acc.		1	7	2		1	2	8	3	3	3	
	Sous-total:		1	7	2		1	2	8	3	3	3	
Infractions Loi police chemins de fer	Acc.		1	2	3	2	1		1		2	1	
	Sous-total:		1	2	3	2	1		1		2	1	
Autres	Acc.	2		1							1		
	Sous-total:	2		1							1		
	Total:	2	2	10	6	2	2	2	9	3	6	4	

STATISTIQUES POLICIERES DE CRIMINALITE

LIEU DE PERPETRATION: COMMUNE

Lichtervelde

***ANNEXE III: DETAIL
FIGURES CRIMINELLES / PHENOMENES***



Lichtervelde

FC Vol moyen de transport

		2000	2015	2016	2017	2018	2019	2020	2021	2022	2023	2024	2025
Vol de voiture	Acc.	6	2	2	5	1	2	1	2	2	1		
	Tent.	2	2				1						
	Total	8	4	2	5	1	3	1	2	2	1		
Vol de moto	Acc.	1			1								
	Total	1			1								
Carjacking	Acc.				1				1				
	Tent.	1											
	Total	1			1				1				
Vol dans les garages	Acc.	1		1	2					1			
	Total	1		1	2					1			
Vol de vélomoteur	Acc.	5		1	1			2	1	1	2		
	Tent.	1			1			1		1			
	Total	6		1	2			3	1	2	2		
Vol de vélo	Acc.	143	45	20	19	24	36	15	22	21	33	16	14
	Tent.	2	1				1		1		1		1
	Total	145	46	20	19	24	37	15	23	21	34	16	15



FC Cambriolage

		2000	2015	2016	2017	2018	2019	2020	2021	2022	2023	2024	2025
Cambriolage dans habitation	Acc.	27	9	10	7	6	8	3	3		9	16	5
	Tent.	13	8	3	8	14	3	3		2	2	10	12
	Total	40	17	13	15	20	11	6	3	2	11	26	17
Cambriolage ds entreprise ou commerce	Acc.	5	10	5	2	3	1		2	1	1	2	2
	Tent.	4	1	8	1	2	1	1	3		1		2
	Total	9	11	13	3	5	2	1	5	1	2	2	4
Cambriolage ds service public ou bâtiment administ	Acc.		1	1	1	2				1	1		
	Tent.		1		1	4	1		1			1	
	Total		2	1	2	6	1		1	1	1	1	
Cambriolage dans bâtiment (total)	Acc.	32	20	16	10	11	9	3	5	2	11	18	7
	Tent.	17	10	11	10	20	5	4	4	2	3	11	14
	Total	49	30	27	20	31	14	7	9	4	14	29	21

FC Vol autre

		2000	2015	2016	2017	2018	2019	2020	2021	2022	2023	2024	2025
Vol à main armée	Acc.	2			1	1					1		
	Tent.											1	
	Total	2			1	1					1	1	
Vol avec violence sans arme	Acc.	5	3	1	1			2	2	3	3	2	3
	Tent.	3			1	1			1	1			1
	Total	8	3	1	2	1		2	3	4	3	2	4
Vol dans ou sur un véhicule	Acc.	9	18	13	15	7	12	7	4	7	5	5	2
	Tent.	2	2		3	3	2		2	2	1	1	
	Total	11	20	13	18	10	14	7	6	9	6	6	2
Vol d'armes et explosifs	Acc.			1				1				1	
	Tent.												
	Total			1				1				1	
Vol à l'arraché	Acc.	1						1	1				
	Tent.												
	Total	1						1	1				



FC Vol autre

		2000	2015	2016	2017	2018	2019	2020	2021	2022	2023	2024	2025
Vol à la tire	Acc.	1	4	2	4		2		1	1	2	1	1
	Total	1	4	2	4		2		1	1	2	1	1
Vol à l'étalage	Acc.				2	2	4	5	6	2	3	4	1
	Total				2	2	4	5	6	2	3	4	1
Vol par ruse	Acc.	1	3	2				1			2	1	
	Tent.		1										
	Total	1	4	2				1			2	1	
Vol de métaux	Acc.		4	2	2	3	1		1		1		1
	Tent.					1							
	Total		4	2	2	4	1		1		1		1
Vol sur les chantiers	Acc.	1	3	2	2				1			1	
	Total	1	3	2	2				1			1	
Vol d'animaux	Acc.	1		2		3			2	1	1		
	Total	1		2		3			2	1	1		
Vol de cargaison	Acc.		1										
	Total		1										

Criminalité ICT

		2000	2015	2016	2017	2018	2019	2020	2021	2022	2023	2024	2025
Fraude de cartes de paiements	Acc.			4	3	1		1		1	3		
	Total			4	3	1		1		1	3		
Phishing	Acc.					5	11	16	12	25	13	15	16
	Tent.							1					
	Total					5	11	17	12	25	13	15	16
Ransomware	Acc.					2	1						
	Total					2	1						
Skimming	Acc.				1						1		
	Total				1						1		



FC Autre

		2000	2015	2016	2017	2018	2019	2020	2021	2022	2023	2024	2025
Violence contre les métiers d'intérêt général	Acc.		2		2	1	1	1		1	1		1
	Total		2		2	1	1	1		1	1		1
Graffiti	Acc.		1						1			1	
	Total		1						1			1	
Dégradation de voiture	Acc.	5	19	15	12	25	13	5	8	10	13	10	3
	Total	5	19	15	12	25	13	5	8	10	13	10	3
Rixe au couteau	Tent.				1								
	Total				1								



PH Violence intrafamiliale (VIF)

		2000	2015	2016	2017	2018	2019	2020	2021	2022	2023	2024	2025
VIF: physique, dans le couple	Acc.	4	6	3	4	17	7	7	10	7	8	8	7
	Tent.				1								
	Total	4	6	3	5	17	7	7	10	7	8	8	7
VIF: physique, envers des descendants	Acc.	1		1	1	1	3	1	2		3	1	
	Total	1		1	1	1	3	1	2		3	1	
VIF: physique, envers d'autres membres	Acc.	5			1	3			2	3			1
	Total	5			1	3			2	3			1
VIF: sexuelle, dans le couple	Acc.							1					
	Total							1					
VIF: sexuelle, envers des descendants	Acc.		1	3					3				
	Total		1	3					3				
VIF: psychique, dans le couple	Acc.	12	7	9	7	7	2	4	3	9	10	10	6
	Total	12	7	9	7	7	2	4	3	9	10	10	6
VIF: psychique, envers des descendants	Acc.											1	
	Total											1	
VIF: psychique, envers d'autres membres	Acc.			1					2	1			
	Total			1					2	1			
VIF: économique, dans le couple	Acc.		1			1	1	2	2	3	2		2
	Total		1			1	1	2	2	3	2		2
VIF: économique, envers des descendants	Acc.											1	
	Total											1	
VIF: économique, envers d'autres membres	Acc.	1	1		1	2	1	1	1		1	1	
	Total	1	1		1	2	1	1	1		1	1	



PH Hormones et dopage

		2000	2015	2016	2017	2018	2019	2020	2021	2022	2023	2024	2025
Dopage humain	Acc.					1	1	1	2				
	Total					1	1	1	2				

PH Drogues

		2000	2015	2016	2017	2018	2019	2020	2021	2022	2023	2024	2025
Vente de cocaïne	Acc.				1							1	
	Total				1							1	

		2000	2015	2016	2017	2018	2019	2020	2021	2022	2023	2024	2025
Production de drogues synthétiques	Acc.							1					
	Total							1					

		2000	2015	2016	2017	2018	2019	2020	2021	2022	2023	2024	2025
Import-export de drogues synthétiques	Acc.										1		
	Total										1		

		2000	2015	2016	2017	2018	2019	2020	2021	2022	2023	2024	2025
Vente de drogues synthétiques	Acc.			1	1	1	1		1		3	1	
	Total			1	1	1	1		1		3	1	

		2000	2015	2016	2017	2018	2019	2020	2021	2022	2023	2024	2025
Production de cannabis (culture)	Acc.		2	1	1		1						
	Total		2	1	1		1						

		2000	2015	2016	2017	2018	2019	2020	2021	2022	2023	2024	2025
Import-export d'héroïne	Acc.										1		
	Total										1		

		2000	2015	2016	2017	2018	2019	2020	2021	2022	2023	2024	2025
Vente-traffic d'héroïne	Acc.					1			1		1		
	Total					1			1		1		

PH Trafic d'armes

		2000	2015	2016	2017	2018	2019	2020	2021	2022	2023	2024	2025
Commerce et production d'arme à feu et mun.	Acc.	1											
	Total	1											



PH Traite des êtres humains

	2000	2015	2016	2017	2018	2019	2020	2021	2022	2023	2024	2025
TEH - exploitation économique Acc.		1										
Total		1										
TEH - exploitation sexuelle Acc.				1								
Total				1								

PH Violence dans l'espace public

	2000	2015	2016	2017	2018	2019	2020	2021	2022	2023	2024	2025
Violence physique (transport public) Acc.		1		4	6	1	1			2	1	2
Total		1		4	6	1	1			2	1	2
Violence physique (voie publique) Acc.	15	7	1	5	5	4	7	11	6	6	8	4
Total	15	7	1	5	5	4	7	11	6	6	8	4
Violence physique (autre endroit public) Acc.							1			1		
Total							1			1		
Violence physique (endroit accessible au public) Acc.	4	2	3	4	2	6	1	5	1	2	2	1
Total	4	2	3	4	2	6	1	5	1	2	2	1
Violence sexuelle (transport public) Acc.		1		1	2		3			2	1	
Total		1		1	2		3			2	1	
Violence sexuelle (voie publique) Acc.	3		1	2	1		2		1			1
Total	3		1	2	1		2		1			1
Violence sexuelle (autre endroit public) Acc.					1							
Total					1							
Violence sexuelle (endroit accessible au public) Acc.				1				1	1	2	1	
Total				1				1	1	2	1	
Violence psychique (transport public) Acc.		2	1		2		2	3		2	1	1
Total		2	1		2		2	3		2	1	1
Violence psychique (voie publique) Acc.	3	7	2	5	4	1	7	9	1	7	2	1
Total	3	7	2	5	4	1	7	9	1	7	2	1

FPF/DGR/DRI/BIPOL - Statistiques policières de criminalité (date de clôture: 31/10/2025)
 Les données pour les années 2001 jusqu'à 2014 ne sont plus publiées mais restent disponibles sur demande auprès du service BIPOL.
 Les données pour 2025 ne concernent que le 1er semestre.



PH Violence dans l'espace public

		2000	2015	2016	2017	2018	2019	2020	2021	2022	2023	2024	2025
Violence psychique (autre endroit public)	Acc.				1	1		1			1		
	Total				1	1		1			1		
Violence psychique (endroit accessible au public)	Acc.	3		1		1	1	1	4	3	1	2	
	Total	3		1		1	1	1	4	3	1	2	
Vol à main armée (transport public)	Acc.										1		
	Total										1		
Vol à main armée (voie publique)	Acc.	1			1								
	Total	1			1								
Vol à main armée (endroit accessible au public)	Acc.					1							
	Tent.											1	
	Total					1						1	
Vol avec violence sans arme (transport public)	Acc.		1		1								
	Total		1		1								
Vol avec violence sans arme (voie publique)	Acc.		1							1			1
	Tent.	2			1								
	Total	2	1		1					1			1
Vol avec violence sans arme (endr. acces. au pub.)	Acc.								1	1			
	Tent.	1								1			1
	Total	1							1	2			1

PH Autre

		2000	2015	2016	2017	2018	2019	2020	2021	2022	2023	2024	2025
Cyberharcèlement	Acc.		10	8	2	10	7	9	7	9	9	6	6
	Total		10	8	2	10	7	9	7	9	9	6	6
Fraude à l'identité	Acc.		5	9	4	2	5	5	4	3	1		
	Tent.		1		1								
	Total		6	9	5	2	5	5	4	3	1		



STATISTIQUES POLICIERES DE CRIMINALITE

LIEU DE PERPETRATION: COMMUNE

Lichtervelde

***ANNEXE IV: FAITS ENREGISTRES
NON CRIMINELS***



Lichterfelde

Faits non criminels

Maladies / Décès / Disparition

	2000	2015	2016	2017	2018	2019	2020	2021	2022	2023	2024	2025
Suicide	3	1		4			4	3		2	1	
Personne malade	1	1	2	2		3	7	3	6	3	7	2
Décès suspect		1		2	2	2		2		5		
Décès naturel	1	1	1		1		1					
Disparition (personne disparue)	7	1	3	4	3		4	1	2	1	3	2
Accident (sauf roulage)	5	2		1		1	1				2	1
Autres	2											
Total	19	7	6	13	6	6	17	9	8	11	13	5

Appels

	2000	2015	2016	2017	2018	2019	2020	2021	2022	2023	2024	2025
Appels										1		
Total										1		

Problèmes sociaux

	2000	2015	2016	2017	2018	2019	2020	2021	2022	2023	2024	2025
Différends familiaux	19	6	1	1	1	4	3	5	9		1	4
Différend (pas de coups)	16	2	1			3		3		2	1	1
Affaire civile	4	2			2	1		1		1	1	
Protection de la jeunesse	1	2	2	3		2	2	1	2	1	2	
Autres	7	2	5	3		5	2	2	2	6	6	3
Total	47	14	9	7	3	15	7	12	13	10	11	8

Catastrophes

	2000	2015	2016	2017	2018	2019	2020	2021	2022	2023	2024	2025
Dégâts tempête					2							
Total					2							



Ordre public

	2000	2015	2016	2017	2018	2019	2020	2021	2022	2023	2024	2025
Troubles				1	1	1		2		1	2	
Total				1	1	1		2		1	2	

Agissements suspects

	2000	2015	2016	2017	2018	2019	2020	2021	2022	2023	2024	2025
	10	3	3	2	1	3	2	3		1	2	1
Total	10	3	3	2	1	3	2	3		1	2	1

Objets trouvés

	2000	2015	2016	2017	2018	2019	2020	2021	2022	2023	2024	2025
	28	5	1		1			1			1	
Total	28	5	1		1			1			1	

Objets perdus

	2000	2015	2016	2017	2018	2019	2020	2021	2022	2023	2024	2025
	139	109	135	103	113	94	81	103	97	80	91	35
Total	139	109	135	103	113	94	81	103	97	80	91	35

Autres non-infractions

	2000	2015	2016	2017	2018	2019	2020	2021	2022	2023	2024	2025
Non-respect des conditions			1	2				1		1		
Procès-verbal d'information	7	2	1	5	2	3	1	2	1	1	2	
Notification		1		2	6	1	1	1	3	4	2	1
Dégradation involontaire câbles (non-télécom)		2			1	1		1		1		
Demande signalement surveillance électronique										5		
Fonction de contrôle armes										1		
Autres non infractions	10											
Total	17	5	2	9	9	5	2	5	4	13	4	1

