

# ***STATISTIQUES POLICIERES DE CRIMINALITE***

---

*LIEU DE PERPETRATION: COMMUNE*

**Lendeledede**

***2000 - 1er Semestre 2025***

*Police fédérale - DGRIDRIIBIPOL*

# ***STATISTIQUES POLICIERES DE CRIMINALITE***

---

***LIEU DE PERPETRATION: COMMUNE***

**Lendelede**

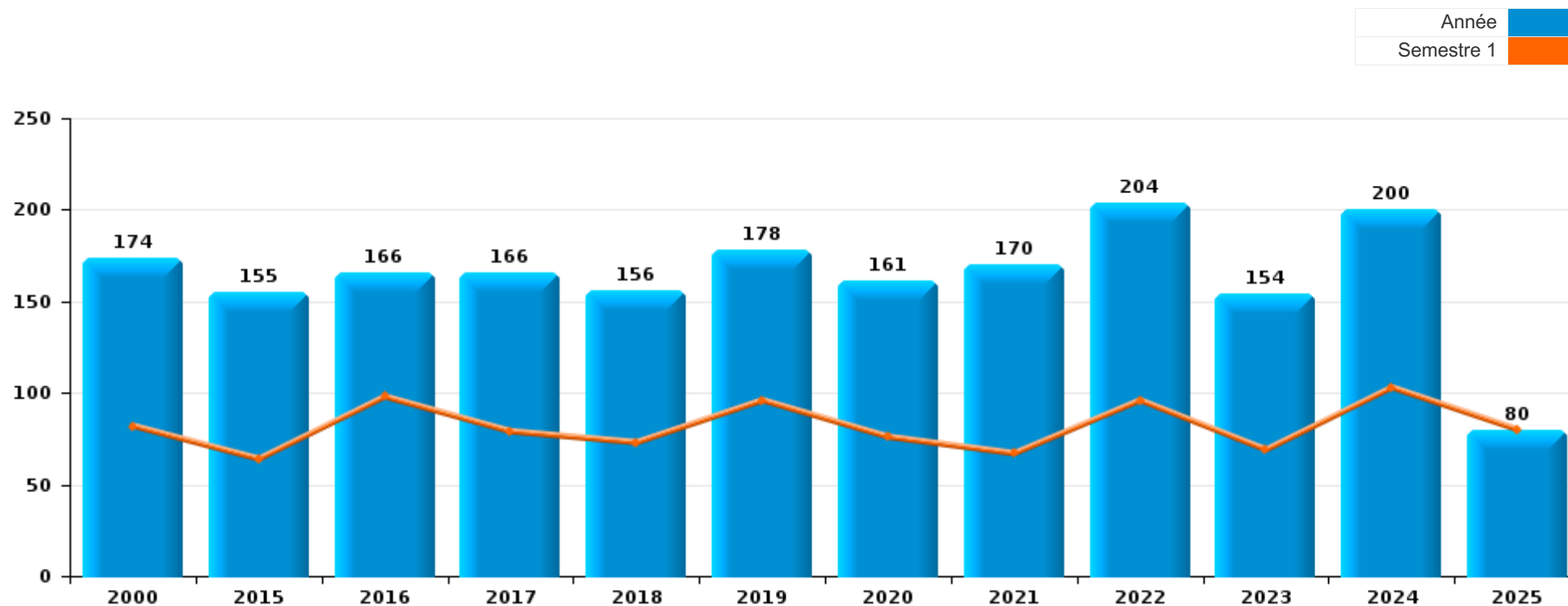
***PARTIE I : INFRACTIONS JUDICIAIRES***

## CRIMINALITE ENREGISTREE COMMISE AU NIVEAU DE LA COMMUNE



### Lendelede

	2000	2015	2016	2017	2018	2019	2020	2021	2022	2023	2024	2025
Nombre total des délits	174	155	166	166	156	178	161	170	204	154	200	80



FPF/DGR/DRI/BIPOL - Statistiques policières de criminalité (date de clôture: 31/10/2025)

Les données pour les années 2001 jusqu'à 2014 ne sont plus publiées mais restent disponibles sur demande auprès du service BIPOL.

Les données pour 2025 ne concernent que le 1er semestre.



**Lendelede**

	2000	2015	2016	2017	2018	2019	2020	2021	2022	2023	2024	2025
Vol et extorsion	61	60	60	44	42	41	22	17	48	35	40	16
Infr. contre l'intégrité physique	17	8	23	28	16	19	24	17	20	17	18	6
Dégradation de la propriété	19	23	16	17	12	16	9	14	19	16	22	8
Fraude	3	12	10	13	11	21	24	22	27	20	19	8
Criminalité informatique		3		2	4	12	10	20	25	18	23	15
Drogues	26	8	11	9	10	10	6	5	4	11	12	3
Infr. contre autres valeurs morales et sentiments	5	9	8	8	10	10	7	13	13	8	8	2
Registre de population		2	5	2	9	14	1	23	5	3	15	1
Infr. contre la famille	5	5	4	2	13	5	3	15	7	4	3	4
Infr. contre la sécurité publique	3	4	9	11	6	5	10	3	6	2	7	4
Environnement	5	3	9	4	3	3	3	1	6	2	8	3
Infr. contre les mœurs	3	3	2	6	2	6	1	2	3	5	4	1
Santé publique				1		1	32					
Ivresse et alcool	1	2	1	6	6	2	1	2	3	3	3	1
Infr. contre la foi publique	4	2	2	2		2	4	4	4	1	4	1
Protection de la jeunesse	1	1	3	1	2	2	2	4	4	3	3	2
Armes et explosifs	2	2		1	2	2	2	4	1	1	6	1
Législation sur les étrangers	1	1		1	3	1			3	3	4	
Autres lois spéciales	5	1	1		2	1		1				
Code pénal social		1		2		3		1		2		2
Protection des revenus publics	2	1	2	4	2							
Contravention Code pénal	5											
Infr. contre l'autorité publique		1			1			2				1
Protection de la personne	2	1									1	1
Infr. contre la liberté individuelle						2			1			
Législation économique				1					2			
Pratiques commerciales		1							2			
Travail		1		1					1			
Carte d'identité	2											
Législation sur les élections	1											
Sécurité privée	1											
<b>Sous-total</b>	<b>174</b>	<b>155</b>	<b>166</b>	<b>166</b>	<b>156</b>	<b>178</b>	<b>161</b>	<b>170</b>	<b>204</b>	<b>154</b>	<b>200</b>	<b>80</b>
<b>Contravention règlement policier local</b>		4		1	4	1		1	2	3	1	1
<b>Sous-total</b>		<b>4</b>		<b>1</b>	<b>4</b>	<b>1</b>		<b>1</b>	<b>2</b>	<b>3</b>	<b>1</b>	<b>1</b>
<b>Total</b>	<b>174</b>	<b>159</b>	<b>166</b>	<b>167</b>	<b>160</b>	<b>179</b>	<b>161</b>	<b>171</b>	<b>206</b>	<b>157</b>	<b>201</b>	<b>81</b>

FPF/DGR/DRI/BIPOL - Statistiques policières de criminalité (date de clôture: 31/10/2025)

Les données pour les années 2001 jusqu'à 2014 ne sont plus publiées mais restent disponibles sur demande auprès du service BIPOL.

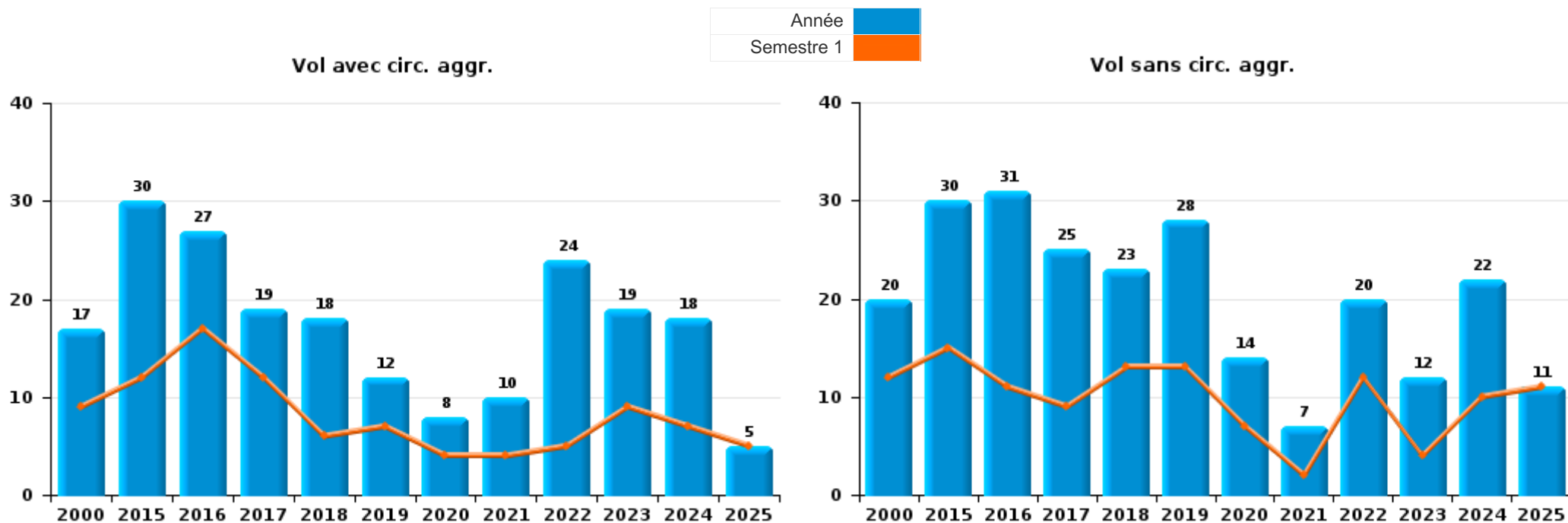
Les données pour 2025 ne concernent que le 1er semestre.



I.1. Catégorie des infractions : Vol et extorsion (top 5 des infractions au niveau national 2024)

Lendelede

	2000	2015	2016	2017	2018	2019	2020	2021	2022	2023	2024	2025
<b>Vol sans circ. aggr.</b>	20	30	31	25	23	28	14	7	20	12	22	11
<b>Vol avec circ. aggr.</b>	17	30	27	19	18	12	8	10	24	19	18	5
<b>Vol non spécifié</b>	24		2									
<b>Extorsion</b>					1	1			4	4		
<b>Total</b>	<b>61</b>	<b>60</b>	<b>60</b>	<b>44</b>	<b>42</b>	<b>41</b>	<b>22</b>	<b>17</b>	<b>48</b>	<b>35</b>	<b>40</b>	<b>16</b>



FPF/DGR/DRI/BIPOL - Statistiques policières de criminalité (date de clôture: 31/10/2025)  
 Les données pour les années 2001 jusqu'à 2014 ne sont plus publiées mais restent disponibles sur demande auprès du service BIPOL.  
 Les données pour 2025 ne concernent que le 1er semestre.



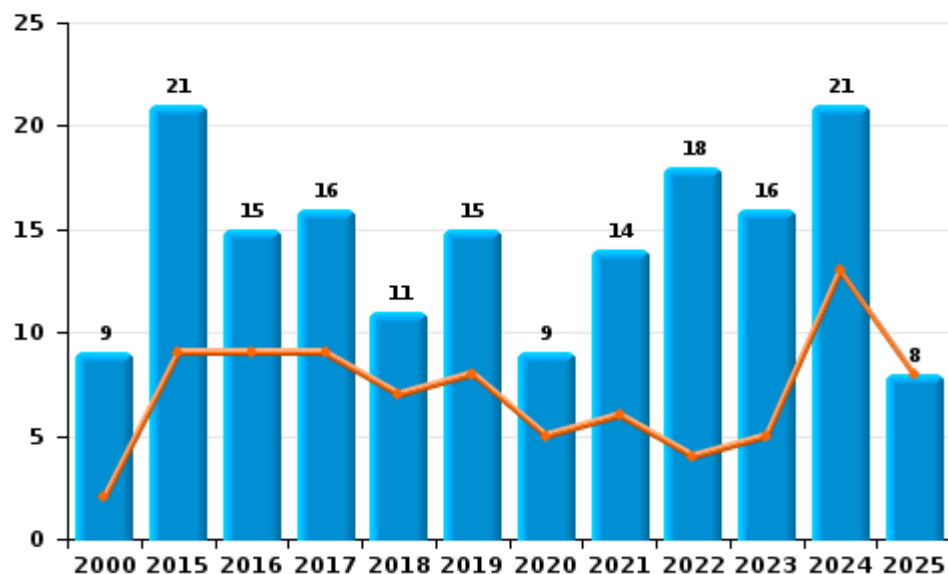
I.2. Catégorie des infractions : Dégradation de la propriété (top 5 des infractions au niveau national 2024)

Lendelede

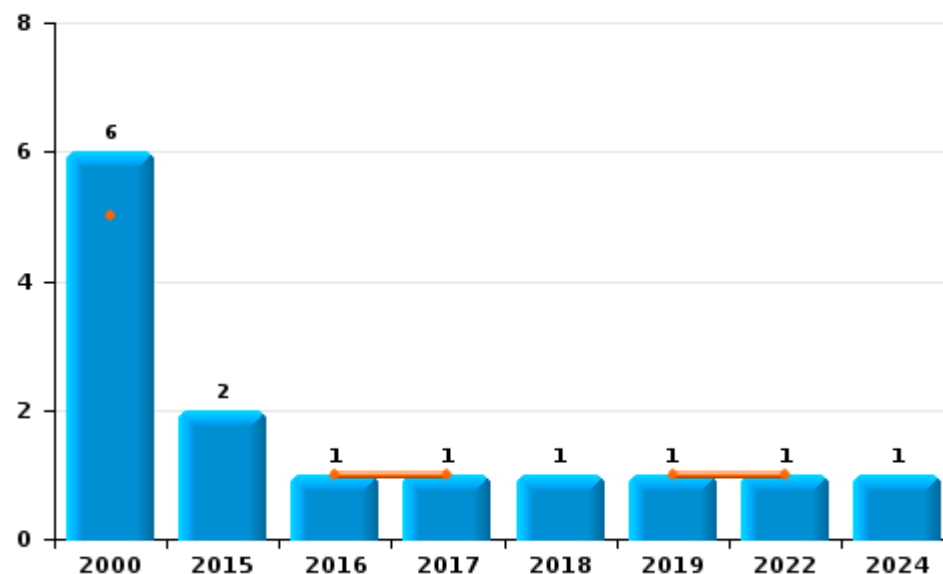
	2000	2015	2016	2017	2018	2019	2020	2021	2022	2023	2024	2025
Vandalisme	9	21	15	16	11	15	9	14	18	16	21	8
Incendie involontaire	6	1				1					1	
Incendie volontaire		1	1	1	1				1			
Destruction, dénaturation, dégradation	4											
<b>Total</b>	<b>19</b>	<b>23</b>	<b>16</b>	<b>17</b>	<b>12</b>	<b>16</b>	<b>9</b>	<b>14</b>	<b>19</b>	<b>16</b>	<b>22</b>	<b>8</b>

Année ■  
Semestre 1 ■

Vandalisme



Incendie

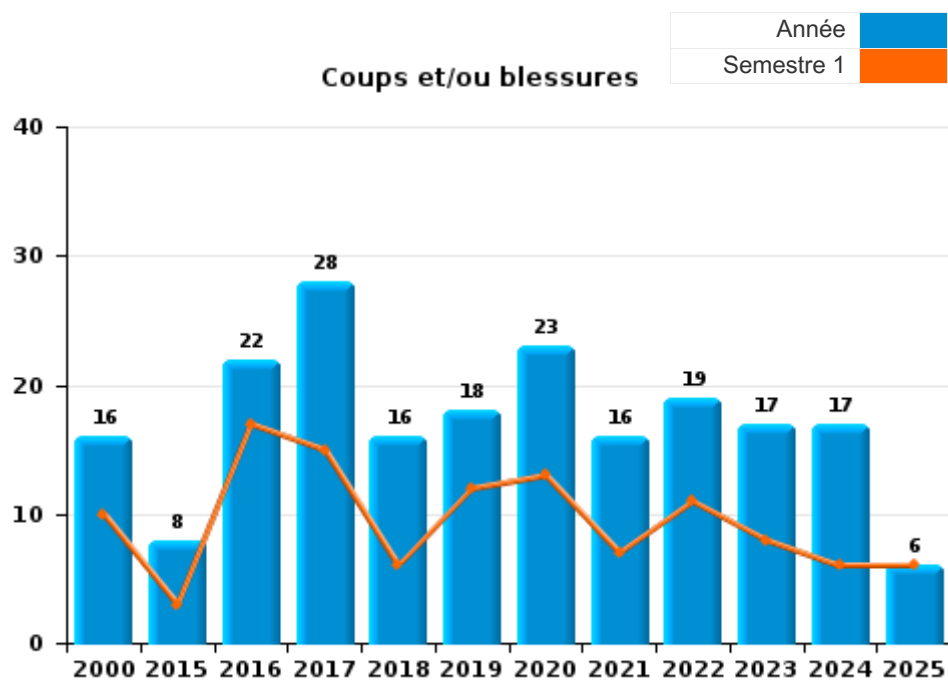




I.3. Catégorie des infractions : Infr. contre l'intégrité physique (top 5 des infractions au niveau national 2024)

Lendelede

	2000	2015	2016	2017	2018	2019	2020	2021	2022	2023	2024	2025
Coups et/ou blessures	16	8	22	28	16	18	23	16	19	17	17	6
Autres	1		1			1	1	1	1		1	
<b>Total</b>	<b>17</b>	<b>8</b>	<b>23</b>	<b>28</b>	<b>16</b>	<b>19</b>	<b>24</b>	<b>17</b>	<b>20</b>	<b>17</b>	<b>18</b>	<b>6</b>





I.4. Catégorie des infractions : Drogues (top 5 des infractions au niveau national 2024)

Lendelede

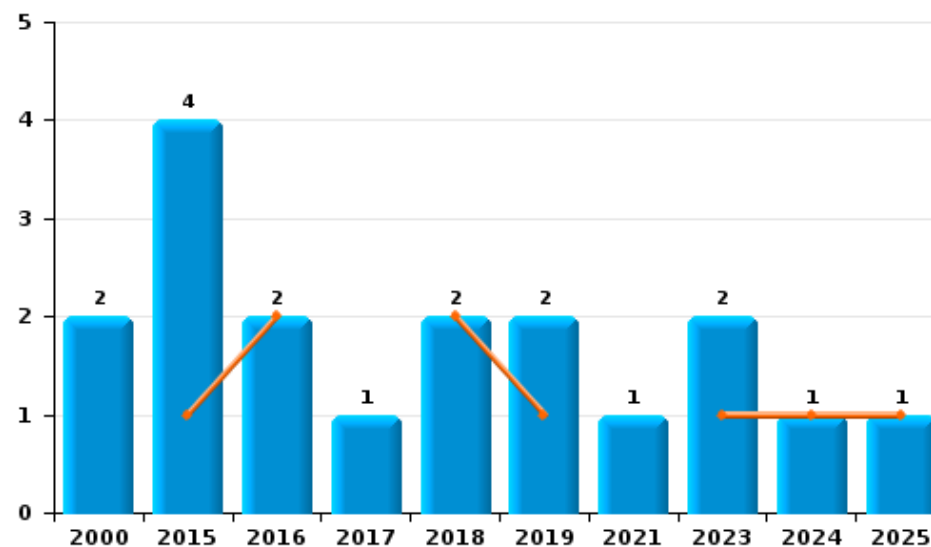
	2000	2015	2016	2017	2018	2019	2020	2021	2022	2023	2024	2025
Détention	11	3	8	5	6	5	5	4	3	8	10	2
Commerce	2	4	2	1	2	2		1		2	1	1
Usage	13			1		1			1		1	
Fabrication		1		2	2	2	1					
Autres			1									
Importation et exportation										1		
<b>Total</b>	<b>26</b>	<b>8</b>	<b>11</b>	<b>9</b>	<b>10</b>	<b>10</b>	<b>6</b>	<b>5</b>	<b>4</b>	<b>11</b>	<b>12</b>	<b>3</b>



Détention



Commerce



FPF/DGR/DRI/BIPOL - Statistiques policières de criminalité (date de clôture: 31/10/2025)  
 Les données pour les années 2001 jusqu'à 2014 ne sont plus publiées mais restent disponibles sur demande auprès du service BIPOL.  
 Les données pour 2025 ne concernent que le 1er semestre.



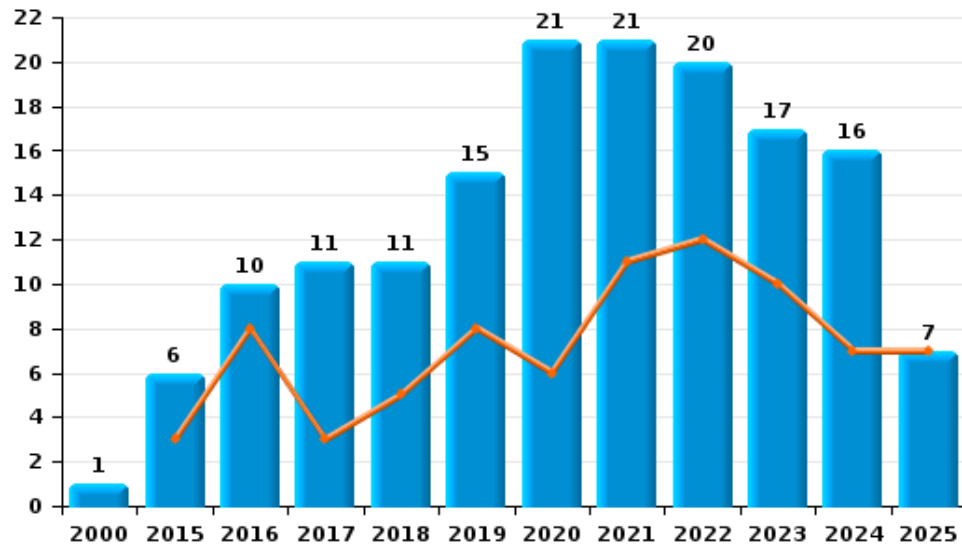
I.5. Catégorie des infractions : Fraude (top 5 des infractions au niveau national 2024)

Lendelede

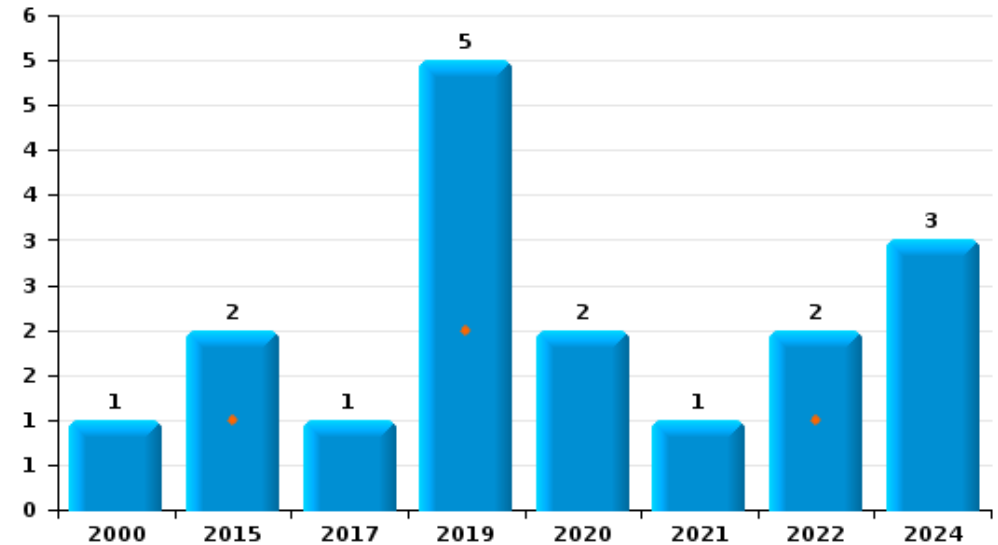
	2000	2015	2016	2017	2018	2019	2020	2021	2022	2023	2024	2025
Escroquerie	1	6	10	11	11	15	21	21	20	17	16	7
Abus de confiance et infr. apparentées	1	2		1		5	2	1	2		3	
Fraudes: Autres	1						1		3	2		1
Détournement et destruction frauduleuse		2				1				1		
Infr. liées à l'insolvabilité		2							1			
Grivèlerie				1								
Recel									1			
<b>Total</b>	<b>3</b>	<b>12</b>	<b>10</b>	<b>13</b>	<b>11</b>	<b>21</b>	<b>24</b>	<b>22</b>	<b>27</b>	<b>20</b>	<b>19</b>	<b>8</b>



Escroquerie



Abus de confiance et infr. apparentées



FPF/DGR/DRI/BIPOL - Statistiques policières de criminalité (date de clôture: 31/10/2025)

Les données pour les années 2001 jusqu'à 2014 ne sont plus publiées mais restent disponibles sur demande auprès du service BIPOL.

Les données pour 2025 ne concernent que le 1er semestre.

# ***STATISTIQUES POLICIERES DE CRIMINALITE***

---

*LIEU DE PERPETRATION: COMMUNE*

**Lendelede**

***PARTIE II : FIGURES CRIMINELLES / PHENOMENES***



Lendeledede

FC Vol moyen de transport

	2000	2015	2016	2017	2018	2019	2020	2021	2022	2023	2024	2025
Vol de voiture	9	2	2						1	1		
Vol dans les garages	1											
Vol de vélomoteur	1			1	1							
Vol de vélo	1	4	11	3	1	4	4		3	3	4	4

FC Cambriolage

	2000	2015	2016	2017	2018	2019	2020	2021	2022	2023	2024	2025
Cambriolage dans habitation	26	6	9	8	9	8	3	6	16	5	11	4
Cambriolage ds entreprise ou commerce	3	4	7	3			1	1	4	5		
Cambriolage ds service public ou bâtiment administ		6	6	3	4	1	1			2	1	1
Cambriolage dans bâtiment (total)	29	16	22	14	13	9	5	7	20	12	12	5

FC Vol autre

	2000	2015	2016	2017	2018	2019	2020	2021	2022	2023	2024	2025
Vol à main armée					1						1	
Vol avec violence sans arme	2	1			3	1			5	4		
Vol dans ou sur un véhicule	1	7	3	3	4	1		5	2	3	4	1
Vol d'armes et explosifs	1		1			1						
Vol à la tire				1	1							
Vol à l'étalage	4	1	1	2		1	1		1	2	5	1
Vol par ruse			1	2	1							
Vol de métaux					2	1						
Vol sur les chantiers					2		2	2		2	1	1
Vol d'animaux		2				1			3			



**Criminalité ICT**

	2000	2015	2016	2017	2018	2019	2020	2021	2022	2023	2024	2025
Fraude de cartes de paiements											1	
Phishing				1	1	4	2	2	5	2	2	1
Ransomware						1						

**FC Autre**

	2000	2015	2016	2017	2018	2019	2020	2021	2022	2023	2024	2025
Violence contre les métiers d'intérêt général						1		1		1		
Viol collectif		1										
Graffiti				1						1	2	
Dégradation de voiture		10	6	7	6	4	4	6	8	9	8	1
Rixe au couteau								1				

**PH Violence intrafamiliale (VIF)**

	2000	2015	2016	2017	2018	2019	2020	2021	2022	2023	2024	2025
VIF: physique, dans le couple	4	4	12	10	9	4	13	6	9	3	6	3
VIF: physique, envers des descendants			2	2		1	3		1	2	1	
VIF: physique, envers d'autres membres	6		3	3	1	1	2	1	1	1	1	1
VIF: psychique, dans le couple	2	4	4	2	15	5	3	14	7	4	4	5
VIF: psychique, envers des descendants										1		
VIF: psychique, envers d'autres membres				1	1				2	1		
VIF: économique, dans le couple		1			2	2	1		1		1	2
VIF: économique, envers des descendants		1										
VIF: économique, envers d'autres membres	3	1	2	2		1	1	1	2			



**PH Drogues**

	2000	2015	2016	2017	2018	2019	2020	2021	2022	2023	2024	2025
Vente de cocaïne		1										1
Vente de drogues synthétiques					1	1		1				1
Production de cannabis (culture)				1		1	1					
Vente-traffic d héroïne								1				

**PH Violence dans l'espace public**

	2000	2015	2016	2017	2018	2019	2020	2021	2022	2023	2024	2025
Violence physique (transport public)		1										
Violence physique (voie publique)	1		4	4	6	6	3	3	4	3	5	3
Violence physique (endroit accessible au public)	2	1	2	2		3	1	2	2	4	3	1
Violence sexuelle (voie publique)				1	1	1						1
Violence sexuelle (endroit accessible au public)				2								1
Violence psychique (voie publique)	3	5	4	5	6		1	5	3	1		
Violence psychique (endroit accessible au public)	1	1	1	4	2		2		1	1	3	
Vol avec violence sans arme (voie publique)	1	1			1							
Vol avec violence sans arme (endr. acces. au pub.)									1			

**PH Autre**

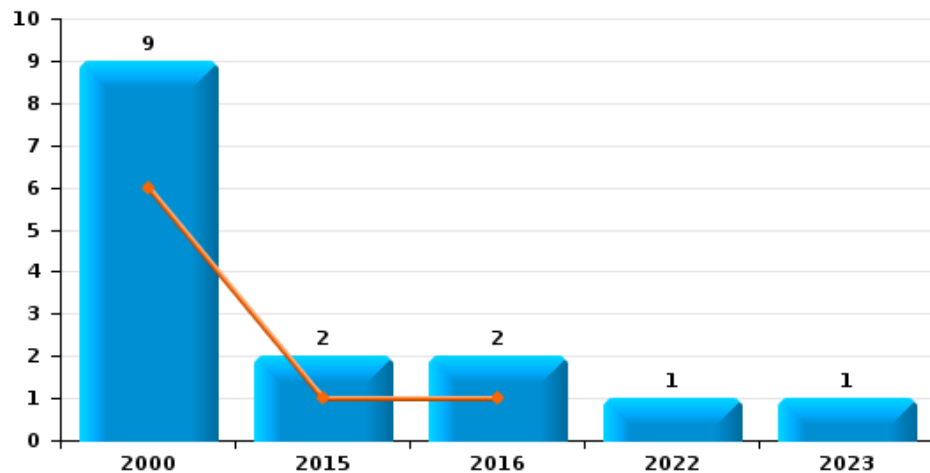
	2000	2015	2016	2017	2018	2019	2020	2021	2022	2023	2024	2025
Faux policiers				1								
Cyberharcèlement							3					1
Fraude à l'identité		1	1		1	2	4	3	4	2	2	



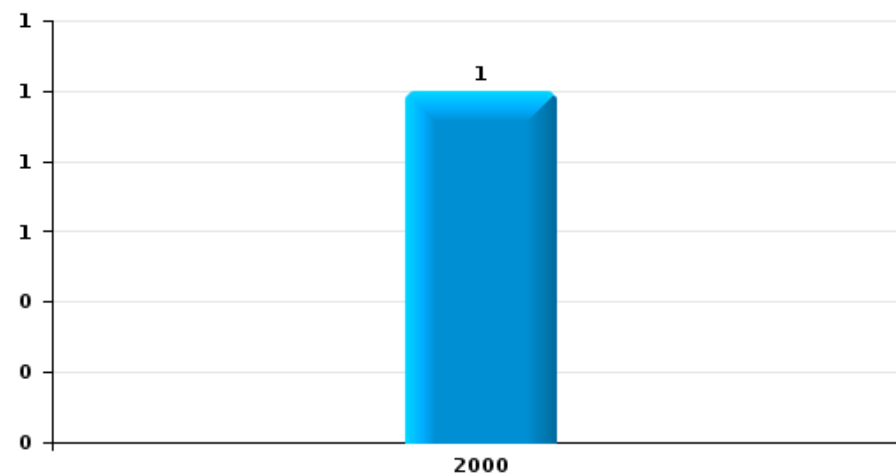
Lendelede

Année	<span style="color: blue;">■</span>
Semestre 1	<span style="color: orange;">■</span>

Vol de voiture

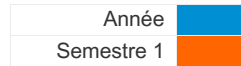


Vol dans les garages

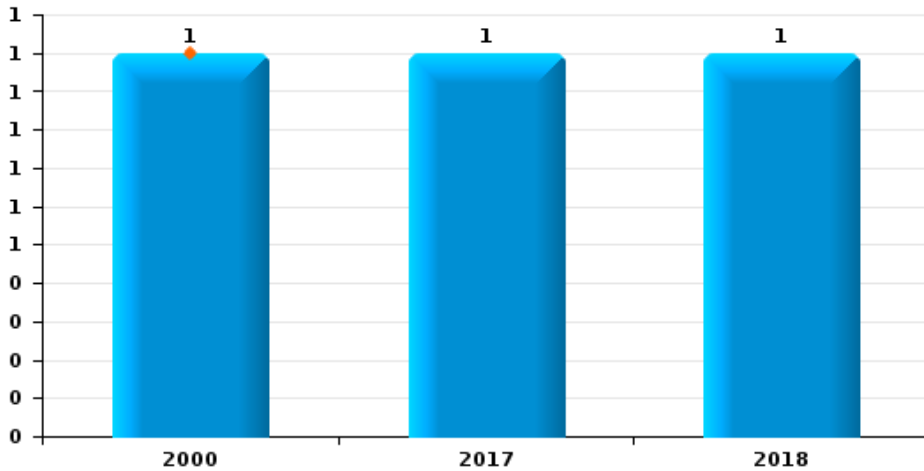




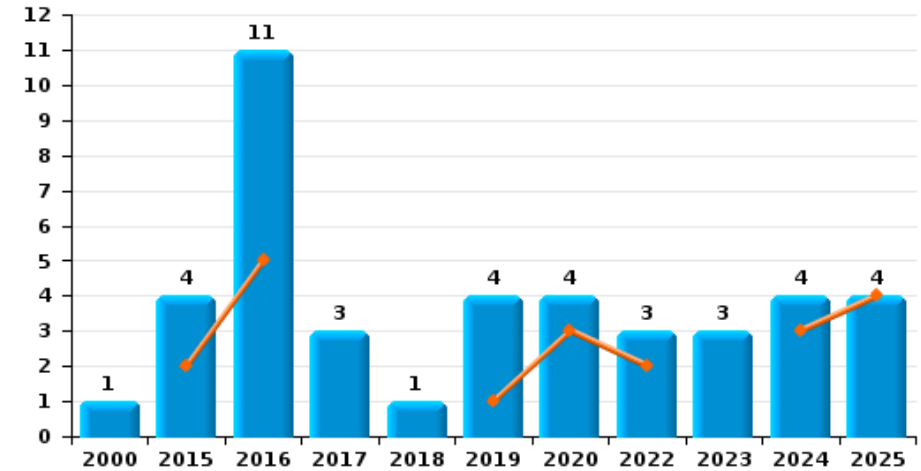
Lendelede



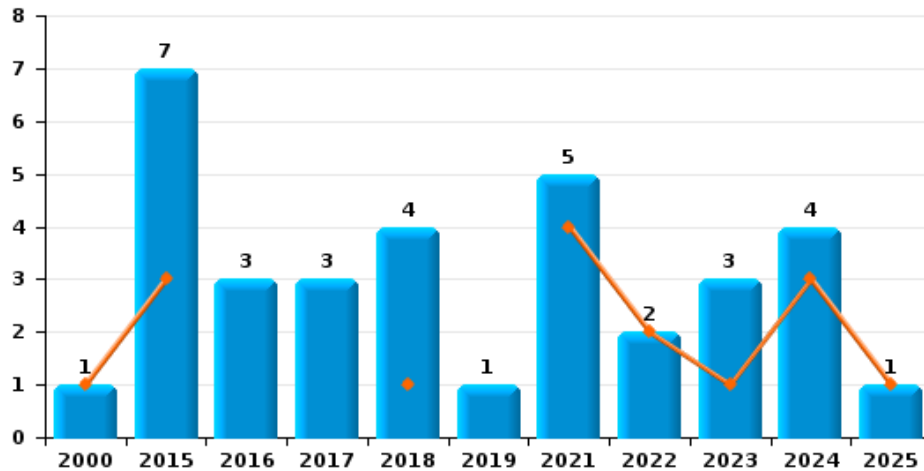
Vol de vélomoteur



Vol de vélo

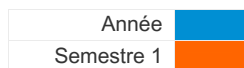


Vol dans ou sur un véhicule

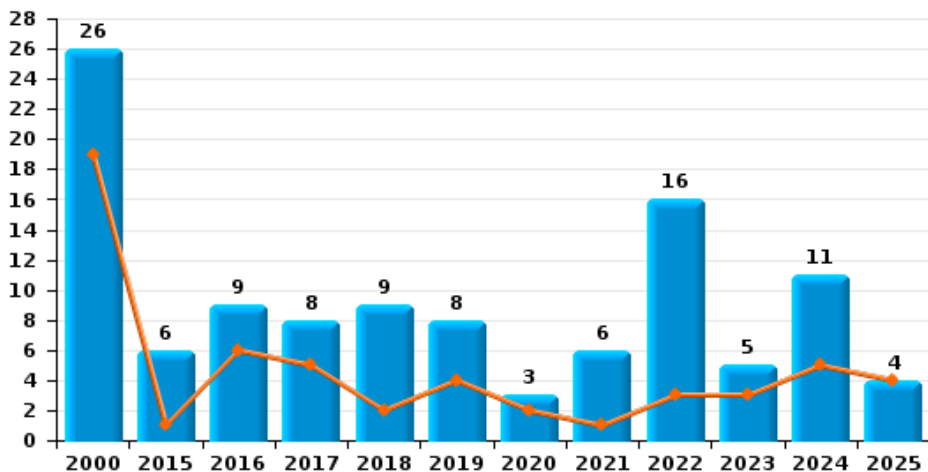




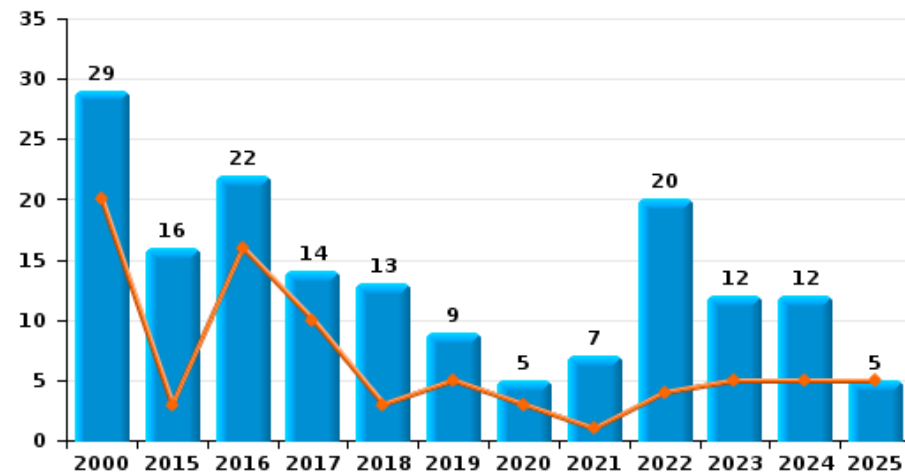
Lendelede



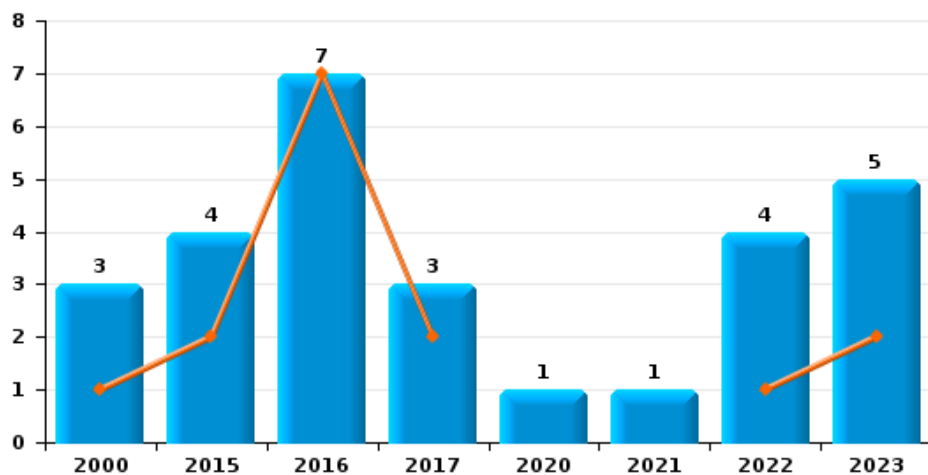
**Cambrilage dans habitation**



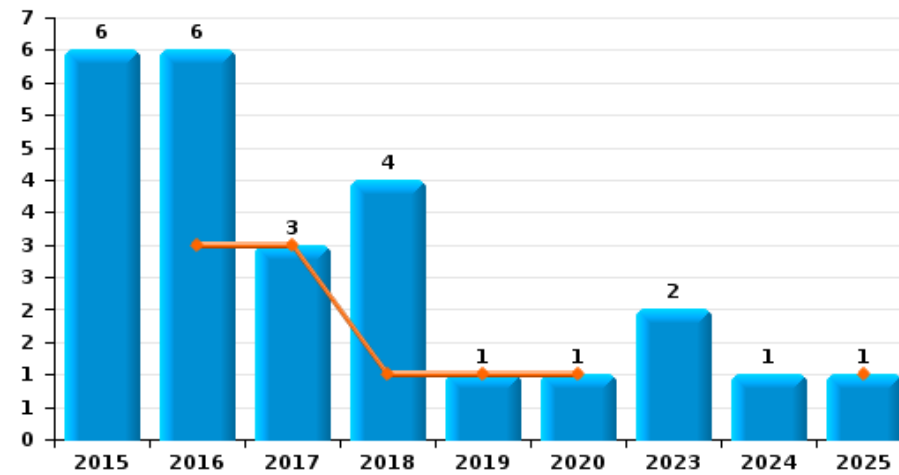
**Cambrilage dans bâtiment (total)**



**Cambrilage ds entreprise ou commerce**



**Cambrilage ds service public ou bâtiment administratif**

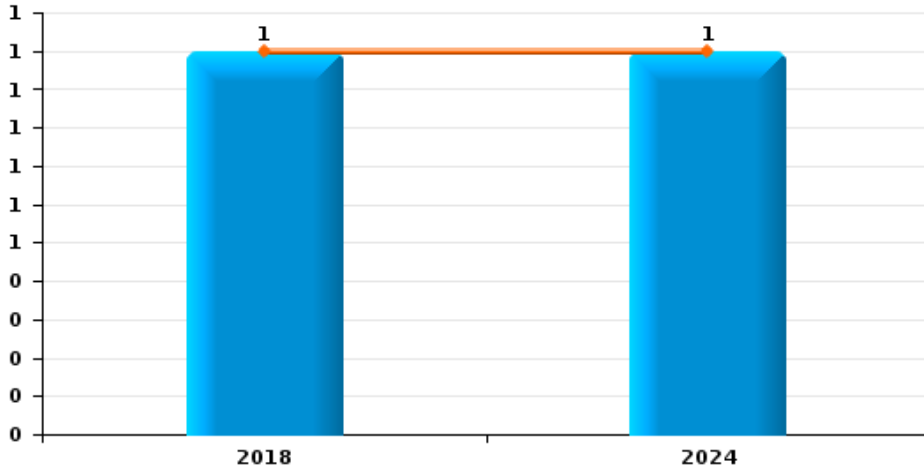




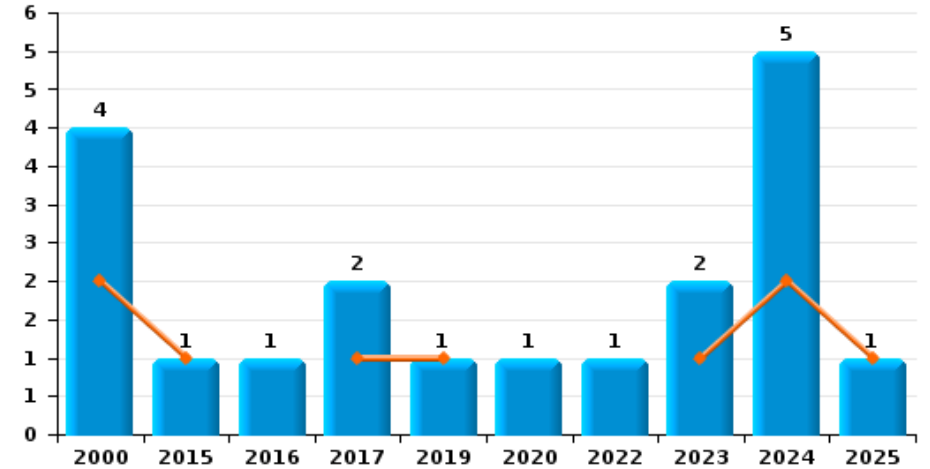
Lendelede

Année	<span style="color: blue;">■</span>
Semestre 1	<span style="color: orange;">■</span>

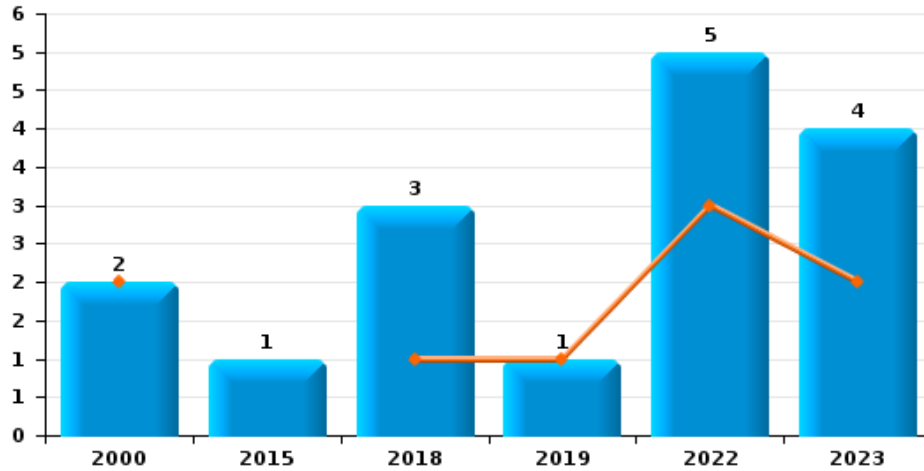
Vol à main armée



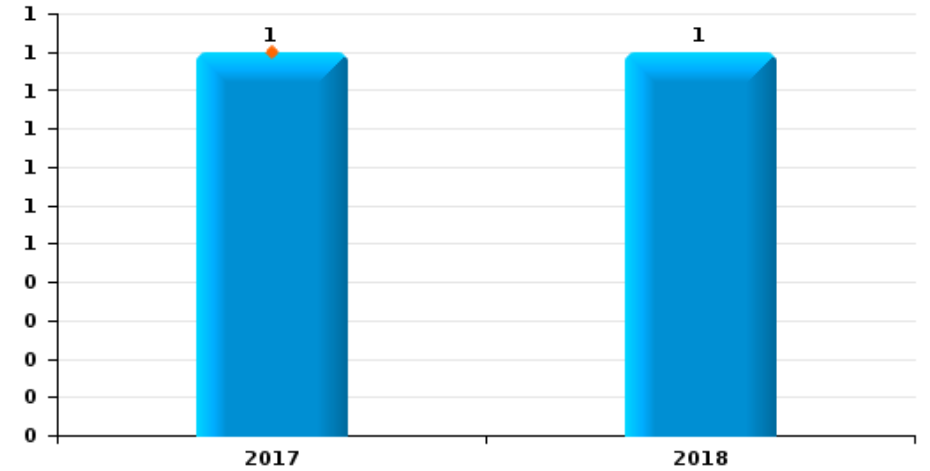
Vol à l'étalage



Vol avec violence sans arme



Vol à la tire

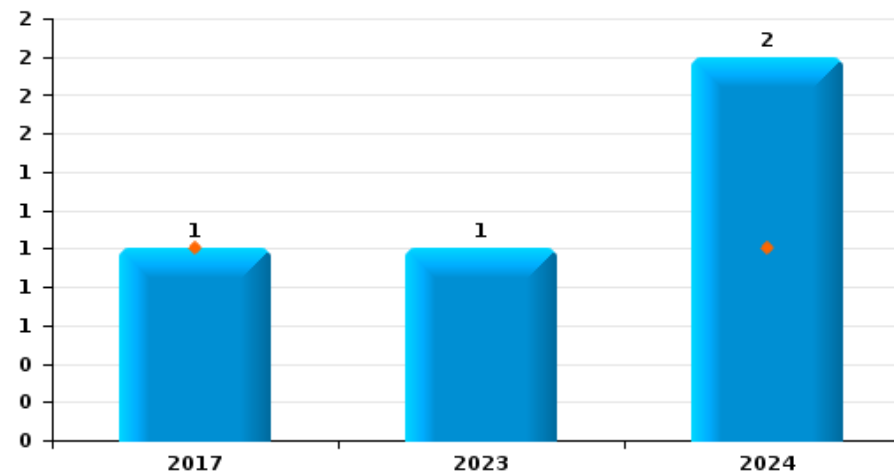




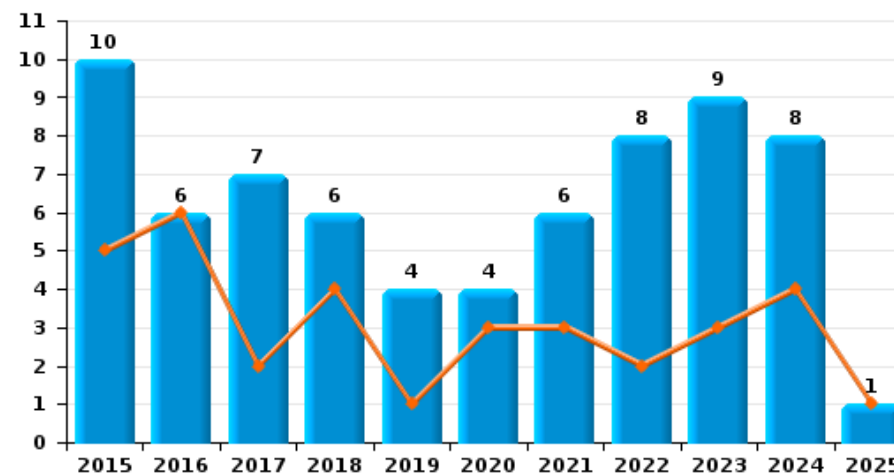
Lendelede

Année	<span style="color: blue;">■</span>
Semestre 1	<span style="color: orange;">■</span>

Graffiti



Dégradation de voiture





Lendelede

FC Vol moyen de transport

		2000	2015	2016	2017	2018	2019	2020	2021	2022	2023	2024	2025
Vol de voiture	Trim 1	3		1									
	Trim 2	3	1										
	Trim 3										1		
	Trim 4	3	1	1						1			
<b>Total</b>		<b>9</b>	<b>2</b>	<b>2</b>						<b>1</b>	<b>1</b>		
Vol dans les garages	Trim 4	1											
<b>Total</b>		<b>1</b>											
Vol de vélomoteur	Trim 1	1											
	Trim 3				1								
	Trim 4			1									
<b>Total</b>		<b>1</b>		<b>1</b>	<b>1</b>								
Vol de vélo	Trim 1		2	3				2				2	1
	Trim 2			2			1	1		2		1	3
	Trim 3	1	1	3	2		2	1		1	1		
	Trim 4		1	3	1	1	1				2	1	
<b>Total</b>		<b>1</b>	<b>4</b>	<b>11</b>	<b>3</b>	<b>1</b>	<b>4</b>	<b>4</b>		<b>3</b>	<b>3</b>	<b>4</b>	<b>4</b>



FC Cambriolage

		2000	2015	2016	2017	2018	2019	2020	2021	2022	2023	2024	2025
Cambriolage dans habitation	Trim 1	6		3	2	1	3	2		2	1	4	3
	Trim 2	13	1	3	3	1	1		1	1	2	1	1
	Trim 3	5	3		1	3	4		2	7		4	
	Trim 4	2	2	3	2	4		1	3	6	2	2	
	<b>Total</b>	<b>26</b>	<b>6</b>	<b>9</b>	<b>8</b>	<b>9</b>	<b>8</b>	<b>3</b>	<b>6</b>	<b>16</b>	<b>5</b>	<b>11</b>	<b>4</b>
Cambriolage ds entreprise ou commerce	Trim 1	1		6						1			
	Trim 2		2	1	2						2		
	Trim 3	2	2		1			1	1	2	1		
	Trim 4									1	2		
	<b>Total</b>	<b>3</b>	<b>4</b>	<b>7</b>	<b>3</b>			<b>1</b>	<b>1</b>	<b>4</b>	<b>5</b>		
Cambriolage ds service public ou bâtiment administ	Trim 1			2	3	1	1	1					
	Trim 2			1									1
	Trim 3		2	2							1	1	
	Trim 4		4	1		3					1		
	<b>Total</b>		<b>6</b>	<b>6</b>	<b>3</b>	<b>4</b>	<b>1</b>	<b>1</b>			<b>2</b>	<b>1</b>	<b>1</b>
Cambriolage dans bâtiment (total)	Trim 1	7		11	5	2	4	3		3	1	4	3
	Trim 2	13	3	5	5	1	1		1	1	4	1	2
	Trim 3	7	7	2	2	3	4	1	3	9	2	5	
	Trim 4	2	6	4	2	7		1	3	7	5	2	
	<b>Total</b>	<b>29</b>	<b>16</b>	<b>22</b>	<b>14</b>	<b>13</b>	<b>9</b>	<b>5</b>	<b>7</b>	<b>20</b>	<b>12</b>	<b>12</b>	<b>5</b>



FC Vol autre

		2000	2015	2016	2017	2018	2019	2020	2021	2022	2023	2024	2025
Vol à main armée	Trim 1					1						1	
	Total					1						1	
Vol avec violence sans arme	Trim 1	1								1	1		
	Trim 2	1				1	1			2	1		
	Trim 3									1	2		
	Trim 4		1			2				1			
	Total	2	1			3	1			5	4		
Vol dans ou sur un véhicule	Trim 1		3			1			2	1	1		
	Trim 2	1							2	1		3	1
	Trim 3		2	1	2	1	1		1		2		
	Trim 4		2	2	1	2						1	
	Total	1	7	3	3	4	1		5	2	3	4	1
Vol d'armes et explosifs	Trim 1			1			1						
	Trim 2	1											
	Total	1		1			1						
Vol à la tire	Trim 2				1								
	Trim 3					1							
	Total				1	1							
Vol à l'étalage	Trim 1	1	1				1				1	1	1
	Trim 2	1			1							1	
	Trim 3			1	1							3	
	Trim 4	2						1		1	1		
	Total	4	1	1	2		1	1		1	2	5	1
Vol par ruse	Trim 2			1	1	1							
	Trim 4				1								
	Total			1	2	1							



FC Vol autre

		2000	2015	2016	2017	2018	2019	2020	2021	2022	2023	2024	2025
Vol de métaux	Trim 4					2	1						
	Total					2	1						
Vol sur les chantiers	Trim 1				2				1		1		
	Trim 2							1	1		1		1
	Trim 3							1				1	
	Total				2		2	2		2	1		1
Vol d'animaux	Trim 2		2				1			1			
	Trim 3									1			
	Trim 4									1			
	Total		2				1			3			



Criminalité ICT

		2000	2015	2016	2017	2018	2019	2020	2021	2022	2023	2024	2025
Fraude de cartes de paiements	Trim 2											1	
	Total											1	
Phishing	Trim 1							1		1	1		
	Trim 2			1			1			4		1	1
	Trim 3							1	1		1		
	Trim 4				1	3		1				1	
	Total			1	1	4	2	2	5	2	2		1
Ransomware	Trim 3						1						
	Total						1						



FC Autre

		2000	2015	2016	2017	2018	2019	2020	2021	2022	2023	2024	2025
Violence contre les métiers d'intérêt général	Trim 1						1						
	Trim 3										1		
	Trim 4								1				
	<b>Total</b>						<b>1</b>		<b>1</b>		<b>1</b>		
Viol collectif	Trim 4		1										
<b>Total</b>			<b>1</b>										
Graffiti	Trim 1				1								
	Trim 2											1	
	Trim 3											1	
	Trim 4										1		
<b>Total</b>				<b>1</b>							<b>1</b>	<b>2</b>	
Dégradation de voiture	Trim 1		1	3		2	1	1			1		
	Trim 2		4	3	2	2		2	3	2	2	4	1
	Trim 3		3		3	1	2		1	4	2	2	
	Trim 4		2		2	1	1	1	2	2	4	2	
<b>Total</b>		<b>10</b>	<b>6</b>	<b>7</b>	<b>6</b>	<b>4</b>	<b>4</b>	<b>6</b>	<b>8</b>	<b>9</b>	<b>8</b>	<b>1</b>	
Rixe au couteau	Trim 4								1				
<b>Total</b>									<b>1</b>				



PH Violence intrafamiliale (VIF)

		2000	2015	2016	2017	2018	2019	2020	2021	2022	2023	2024	2025
VIF: physique, dans le couple	Trim 1			1	2	2	1	3		1			2
	Trim 2	3	1	8	3		2	4	2	5	3		1
	Trim 3		2	1	1	3	1	4	1	2		4	
	Trim 4	1	1	2	4	4		2	3	1		2	
	<b>Total</b>	<b>4</b>	<b>4</b>	<b>12</b>	<b>10</b>	<b>9</b>	<b>4</b>	<b>13</b>	<b>6</b>	<b>9</b>	<b>3</b>	<b>6</b>	<b>3</b>
VIF: physique, envers des descendants	Trim 1			1	1								
	Trim 2			1			1	1				1	
	Trim 3									1	1		
	Trim 4				1			2			1		
	<b>Total</b>			<b>2</b>	<b>2</b>		<b>1</b>	<b>3</b>		<b>1</b>	<b>2</b>	<b>1</b>	
VIF: physique, envers d'autres membres	Trim 1				2			1					
	Trim 2	4	1			1	1	1	1	1	1		1
	Trim 3	1			1								
	Trim 4	1	2									1	
	<b>Total</b>	<b>6</b>	<b>3</b>	<b>3</b>	<b>3</b>	<b>1</b>	<b>1</b>	<b>2</b>	<b>1</b>	<b>1</b>	<b>1</b>	<b>1</b>	<b>1</b>
VIF: psychique, dans le couple	Trim 1						3	1	2	3		2	2
	Trim 2	1	1		1	4	2		1		1		3
	Trim 3		2	2	1	4			4	2	1	2	
	Trim 4	1	1	2		7		2	7	2	2		
	<b>Total</b>	<b>2</b>	<b>4</b>	<b>4</b>	<b>2</b>	<b>15</b>	<b>5</b>	<b>3</b>	<b>14</b>	<b>7</b>	<b>4</b>	<b>4</b>	<b>5</b>
VIF: psychique, envers des descendants	Trim 3										1		
<b>Total</b>											<b>1</b>		
VIF: psychique, envers d'autres membres	Trim 1				1	1				2			
	Trim 3										1		
	<b>Total</b>				<b>1</b>	<b>1</b>				<b>2</b>	<b>1</b>		



PH Violence intrafamiliale (VIF)

		2000	2015	2016	2017	2018	2019	2020	2021	2022	2023	2024	2025
VIF: économique, dans le couple	Trim 1												2
	Trim 2		1			1	2			1		1	
	Trim 3					1		1					
<b>Total</b>			<b>1</b>			<b>2</b>	<b>2</b>	<b>1</b>		<b>1</b>		<b>1</b>	<b>2</b>
VIF: économique, envers des descendants	Trim 1		1										
<b>Total</b>			<b>1</b>										
VIF: économique, envers d'autres membres	Trim 1			1	1								
	Trim 2			1			1						
	Trim 3	2			1				1				
	Trim 4	1	1					1		2			
<b>Total</b>		<b>3</b>	<b>1</b>	<b>2</b>	<b>2</b>		<b>1</b>	<b>1</b>	<b>1</b>	<b>2</b>			



PH Drogues

		2000	2015	2016	2017	2018	2019	2020	2021	2022	2023	2024	2025
Vente de cocaïne	Trim 1		1										1
	Total		1										1
Vente de drogues synthétiques	Trim 1					1							1
	Trim 2						1						
	Trim 4								1				
	Total					1	1		1				1
Production de cannabis (culture)	Trim 2							1					
	Trim 3						1						
	Trim 4			1									
	Total			1		1		1					
Vente-traffic d héroïne	Trim 4								1				
	Total								1				



PH Violence dans l'espace public

		2000	2015	2016	2017	2018	2019	2020	2021	2022	2023	2024	2025
Violence physique (transport public)	Trim 2		1										
	<b>Total</b>		<b>1</b>										
Violence physique (voie publique)	Trim 1			1	1	3	2			2			
	Trim 2	1		3	1		2	2		2	2	1	3
	Trim 3				2	3	1	1			1	2	
	Trim 4						1		3			2	
<b>Total</b>	<b>1</b>	<b>1</b>	<b>4</b>	<b>4</b>	<b>6</b>	<b>6</b>	<b>3</b>	<b>3</b>	<b>4</b>	<b>3</b>	<b>5</b>	<b>3</b>	
Violence physique (endroit accessible au public)	Trim 1	1		1			1	1	1		1	1	
	Trim 2	1					2			1		1	1
	Trim 3			1	2						2	1	
	Trim 4								1	1	1		
<b>Total</b>	<b>2</b>	<b>1</b>	<b>2</b>	<b>2</b>		<b>3</b>	<b>1</b>	<b>2</b>	<b>2</b>	<b>4</b>	<b>3</b>	<b>1</b>	
Violence sexuelle (voie publique)	Trim 1						1						
	Trim 2				1								
	Trim 4			1								1	
<b>Total</b>			<b>1</b>	<b>1</b>	<b>1</b>						<b>1</b>		
Violence sexuelle (endroit accessible au public)	Trim 2											1	
	Trim 3				2								
<b>Total</b>			<b>2</b>									<b>1</b>	
Violence psychique (voie publique)	Trim 1			1	3	3			1	1			
	Trim 2	2	3	2	2	1		1	2				
	Trim 3					1			2	1	1		
	Trim 4	1	2	1		1				1			
<b>Total</b>	<b>3</b>	<b>5</b>	<b>4</b>	<b>5</b>	<b>6</b>		<b>1</b>	<b>5</b>	<b>3</b>	<b>1</b>			



PH Violence dans l'espace public

		2000	2015	2016	2017	2018	2019	2020	2021	2022	2023	2024	2025
Violence psychique (endroit accessible au public)	Trim 1		1							1		1	
	Trim 2	1		1								1	
	Trim 3				2	1		2			1	1	
	Trim 4			1	1								
<b>Total</b>		<b>1</b>	<b>1</b>	<b>1</b>	<b>4</b>	<b>2</b>		<b>2</b>		<b>1</b>	<b>1</b>	<b>3</b>	
Vol avec violence sans arme (voie publique)	Trim 2	1				1							
	Trim 4		1										
	<b>Total</b>	<b>1</b>	<b>1</b>			<b>1</b>							
Vol avec violence sans arme (endr. acces. au pub.)	Trim 4									1			
	<b>Total</b>									<b>1</b>			



PH Autre

		2000	2015	2016	2017	2018	2019	2020	2021	2022	2023	2024	2025
Faux policiers	Trim 2				1								
	Total				1								
Cyberharcèlement	Trim 2							2					1
	Trim 4							1					
	Total							3					1
Fraude à l'identité	Trim 1		1	1				1			1		
	Trim 2						1		1	1		2	
	Trim 3				1			2		2	1		
	Trim 4						1	1	2	1			
	Total		1	1		1	2	4	3	4	2	2	



Lendelede

2024

FC Vol moyen de transport

	Fév	Avr	Nov	Total
Vol de vélo	2	1	1	4

FC Cambriolage

	Jan	Fév	Juin	Juil	Août	Sep	Nov	Total
Cambriolage dans habitation	2	2	1		2	2	2	11
Cambriolage ds service public ou bâtiment administ				1				1
Cambriolage dans bâtiment (total)	2	2	1	1	2	2	2	12

FC Vol autre

	Fév	Mai	Juin	Juil	Août	Sep	Nov	Total
Vol à main armée	1							1
Vol dans ou sur un véhicule		1	2				1	4
Vol à l'étalage	1	1		1	1	1		5
Vol sur les chantiers				1				1

Criminalité ICT

	Juin	Déc	Total
Fraude de cartes de paiements	1		1
Phishing	1	1	2

FC Autre

	Avr	Mai	Juin	Sep	Nov	Total
Graffiti			1	1		2
Dégradation de voiture	1	3		2	2	8



**PH Violence intrafamiliale (VIF)**

	Mar	Avr	Juin	Juil	Août	Sep	Oct	Déc	Total
VIF: physique, dans le couple				2	1	1		2	6
VIF: physique, envers des descendants			1						1
VIF: physique, envers d'autres membres							1		1
VIF: psychique, dans le couple	2			1	1				4
VIF: économique, dans le couple		1							1

**PH Violence dans l'espace public**

	Mar	Avr	Mai	Juin	Juil	Sep	Oct	Nov	Total
Violence physique (voie publique)		1			1	1		2	5
Violence physique (endroit accessible au public)	1		1			1			3
Violence sexuelle (voie publique)							1		1
Violence sexuelle (endroit accessible au public)				1					1
Violence psychique (endroit accessible au public)	1	1				1			3

**PH Autre**

	Juin	Total
Fraude à l'identité	2	2



2025

**FC Vol moyen de transport**

	Jan	Avr	Juin	Total
Vol de vélo	1	1	2	4

**FC Cambriolage**

	Jan	Fév	Mai	Juin	Total
Cambriolage dans habitation	1	2	1		4
Cambriolage ds service public ou bâtiment administ				1	1
Cambriolage dans bâtiment (total)	1	2	1	1	5

**FC Vol autre**

	Mar	Avr	Juin	Total
Vol dans ou sur un véhicule			1	1
Vol à l'étalage	1			1
Vol sur les chantiers		1		1

**Criminalité ICT**

	Mai	Total
Phishing	1	1

**FC Autre**

	Juin	Total
Dégradation de voiture	1	1



### PH Violence intrafamiliale (VIF)

	Jan	Fév	Avr	Mai	Juin	Total
VIF: physique, dans le couple	2		1			3
VIF: physique, envers d'autres membres					1	1
VIF: psychique, dans le couple	1	1		1	2	5
VIF: économique, dans le couple	2					2

### PH Drogues

	Mar	Total
Vente de cocaïne	1	1
Vente de drogues synthétiques	1	1

### PH Violence dans l'espace public

	Avr	Juin	Total
Violence physique (voie publique)	1	2	3
Violence physique (endroit accessible au public)		1	1

### PH Autre

	Avr	Total
Cyberharcèlement	1	1

# ***STATISTIQUES POLICIERES DE CRIMINALITE***

---

*LIEU DE PERPETRATION: COMMUNE*

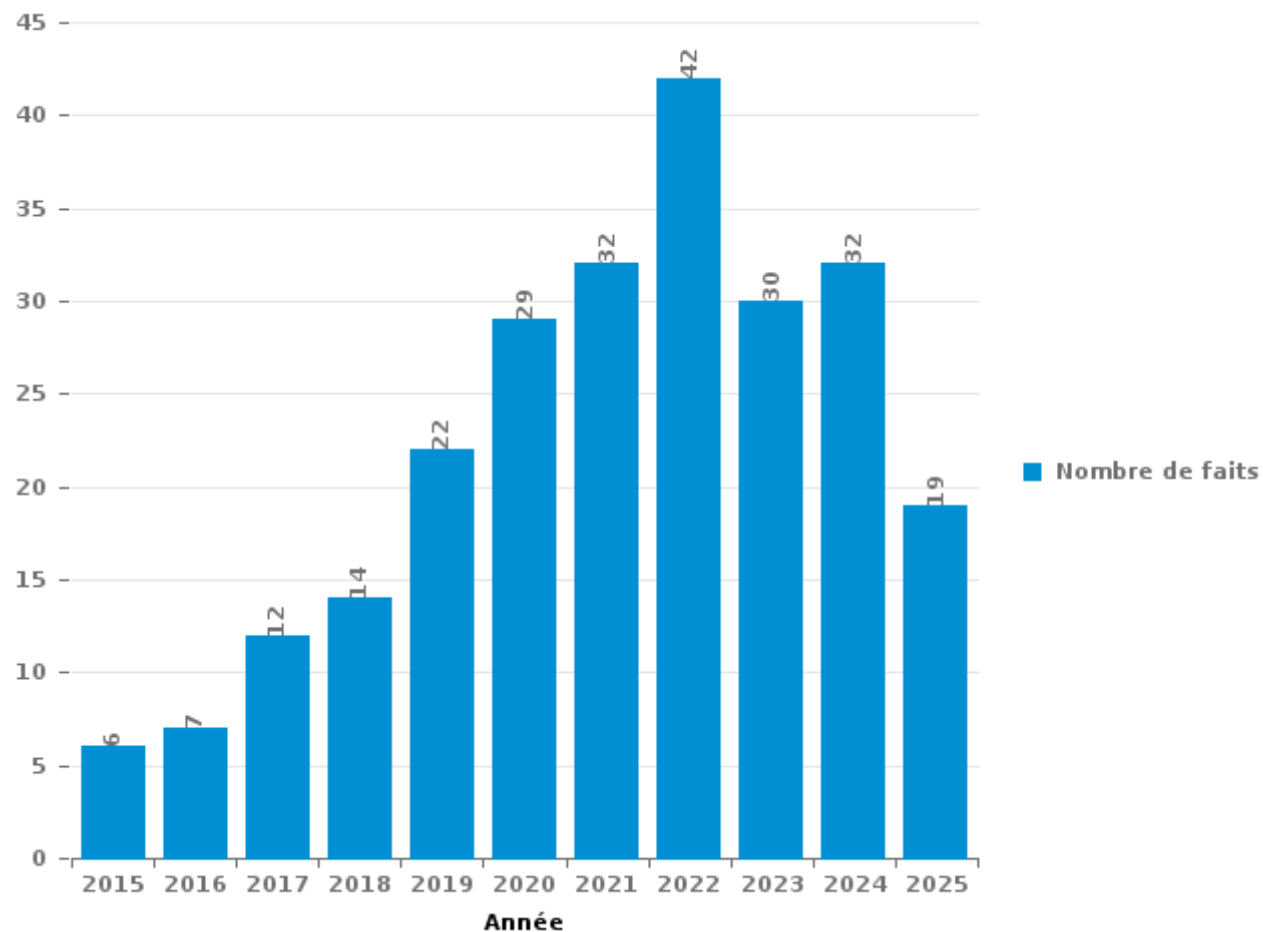
**Lendelede**

***PARTIE III : ICT***



**Lendelede**

Nombre total de délits avec un élément ICT/online, depuis 2015





Criminalité ICT/online au sens strict

Infractions (exhaustif)

	2015	2017	2018	2019	2020	2021	2022	2023	2024	2025
Code pénal social: Infr. contre foi publique en droit pénal social: Faux en informatique								1		
Criminalité informatique: Faux en informatique:				1		1	1		1	
Criminalité informatique: Fraude informatique:	1	2	2	7	2	12	22	14	18	9
Criminalité informatique: Hacking:	2		2	3	8	6	1	3	3	6
Criminalité informatique: Sabotage:				1		1	1	1	1	
Infr. contre autres valeurs morales et sentiments: Violation de communication par particulier:			1							
<b>Total:</b>	<b>3</b>	<b>2</b>	<b>5</b>	<b>12</b>	<b>10</b>	<b>20</b>	<b>25</b>	<b>19</b>	<b>23</b>	<b>15</b>

Figures criminelles (à considérer spécifiquement – ne pas additionner avec d'autres éléments – risque de double comptage!)

	2017	2018	2019	2020	2021	2022	2023	2024	2025
Fraude de cartes de paiements								1	
Phishing	1	1	4	2	2	5	2	2	1
Ransomware			1						



## Criminalité ICT/online au sens large

Infractions (uniquement si code-fait existe)

	2015	2016	2017	2018	2019	2020	2021	2022	2023	2024	2025
Fraude: Escroquerie: Fraude par internet	3	7	9	10	13	19	17	15	12	14	7
Infr. contre autres valeurs morales et sentiments: Cyberlokkig (leurre de mineur par ICT):								1			
Infr. contre les moeurs: Voyeurisme: Diffusion enregistrement nudité ou intimité								1			
<b>Total:</b>	<b>3</b>	<b>7</b>	<b>9</b>	<b>10</b>	<b>13</b>	<b>19</b>	<b>17</b>	<b>17</b>	<b>12</b>	<b>14</b>	<b>7</b>

Figures criminelles (à considérer spécifiquement – ne pas additionner avec d'autres éléments – risque de double comptage!)

	2020	2025
Cyberharcèlement	3	1

# ***STATISTIQUES POLICIERES DE CRIMINALITE***

---

***LIEU DE PERPETRATION: COMMUNE***

**Lendelede**

***PARTIE IV : DESTINATION LIEU***



**Lendelede**

**Vol et extorsion**

	2000	2015	2016	2017	2018	2019	2020	2021	2022	2023	2024	2025
Habitation: maison	25	12	7	11	15	8	4	6	15	8	9	4
Voie publique	6	9	11	5	5	4	4	1	8	2	6	3
Entreprise	6	4	9	3	2			1	7	3	3	
Magasin	6	2	3	4		2	2		1	4	5	1
Habitation: non précisée	3	4	1	2	1	1	3	2	7	2	1	1
Culture et loisirs	1	6	5	3	1		1		1	1		1
Inconnue	7		4	2	2				1	2	2	
Habitation: garage	3	3	3		1	3			2	1	1	1
Habitation: appartement			1	2	1	6			2		2	1
Habitation: allée		5	2			1		1		2	2	
Habitation: dépendances		4	2		3	1	1	1	1			
Horeca	1	2	2	2		1	2			2	1	
Maison de repos			1	3	4	5						
Parking		3	2	1				1		1	1	2
Service public	1	1	3		3	1	2					
Chantier					2		2	2		2	1	1
Autre				1	1	1		1	1	2	1	
Terrain		2	1			1			1		2	
Habitation: autre	1					2		1	1		1	
Cimetière		2		1	1	1						
Infrastructure sportive		1	1			2	1					
Emplacement de vélo						1				2	1	
Banque / institution financière	1			1								
Bâtiment administratif			1							1		
Moyen de transport: voiture				2								
Edifice religieux / lieu du culte												1
Guichet automatique			1									
Institution d'enseignement											1	
Moyen de transport: camion				1								
<b>Total</b>	<b>61</b>	<b>60</b>	<b>60</b>	<b>44</b>	<b>42</b>	<b>41</b>	<b>22</b>	<b>17</b>	<b>48</b>	<b>35</b>	<b>40</b>	<b>16</b>

FPF/DGR/DR/BIPOL - Statistiques policières de criminalité (date de clôture: 31/10/2025)

Les données pour les années 2001 jusqu'à 2014 ne sont plus publiées mais restent disponibles sur demande auprès du service BIPOL.

Les données pour 2025 ne concernent que le 1er semestre.



Lendelede

Dégradation de la propriété

	2000	2015	2016	2017	2018	2019	2020	2021	2022	2023	2024	2025
Voie publique	9	5	4	3	6	4	2	5	6	6	7	3
Habitation: résidence principale	3	3	7	3	5	8	4	2	8	1	9	4
Parking		3	1	2		1	1	2	1	2	1	
Habitation: non précisée	1	3						2	1	1		1
Culture et loisirs		1		1	1	1		1	1			
Institution d'enseignement		1		1		1				1	2	
Entreprise		3	1								1	
Habitation: allée		1	2	1						1		
Habitation: jardin		1	1	1				1		1		
Terrain	2			1					1			
Autre	1			1					1			
Horeca				1			1				1	
Magasin				2						1		
Chantier		1								1		
Habitation: dépendances	1							1				
Inconnue	1	1										
Bâtiment administratif							1					
Habitation: garage	1											
Habitation: résidence secondaire											1	
Infrastructure sportive										1		
Service public						1						
<b>Total</b>	<b>19</b>	<b>23</b>	<b>16</b>	<b>17</b>	<b>12</b>	<b>16</b>	<b>9</b>	<b>14</b>	<b>19</b>	<b>16</b>	<b>22</b>	<b>8</b>

FPF/DGR/DRI/BIPOL - Statistiques policières de criminalité (date de clôture: 31/10/2025)

Les données pour les années 2001 jusqu'à 2014 ne sont plus publiées mais restent disponibles sur demande auprès du service BIPOL.

Les données pour 2025 ne concernent que le 1er semestre.



**Lendeledé**

**Infractions contre l'intégrité physique**

	2000	2015	2016	2017	2018	2019	2020	2021	2022	2023	2024	2025
Habitation	12	6	16	18	9	9	19	10	14	6	7	3
Voie publique	1		5	4	6	7	3	2	4	3	5	3
Horeca	2	1	1					1	1	1	1	
Culture et loisirs			1	1		1				2		
Entreprise	1									2	2	
Institution d'enseignement						1		1		1	1	
Parking						1	1	1	1			
Habitation: allée				2			1					
Inconnue	1			1						1		
Maison de repos				1						1		
Moyen de transport: autre					1			1				
Autre				1								
Habitation: jardin								1				
Infrastructure sportive												1
Moyen de transport: autobus / autocar		1										
Stade												1
<b>Total</b>	<b>17</b>	<b>8</b>	<b>23</b>	<b>28</b>	<b>16</b>	<b>19</b>	<b>24</b>	<b>17</b>	<b>20</b>	<b>17</b>	<b>18</b>	<b>6</b>

FPF/DGR/DRI/BIPOL - Statistiques policières de criminalité (date de clôture: 31/10/2025)

Les données pour les années 2001 jusqu'à 2014 ne sont plus publiées mais restent disponibles sur demande auprès du service BIPOL.

Les données pour 2025 ne concernent que le 1er semestre.

# ***STATISTIQUES POLICIERES DE CRIMINALITE***

---

***LIEU DE PERPETRATION: COMMUNE***

**Lendelede**

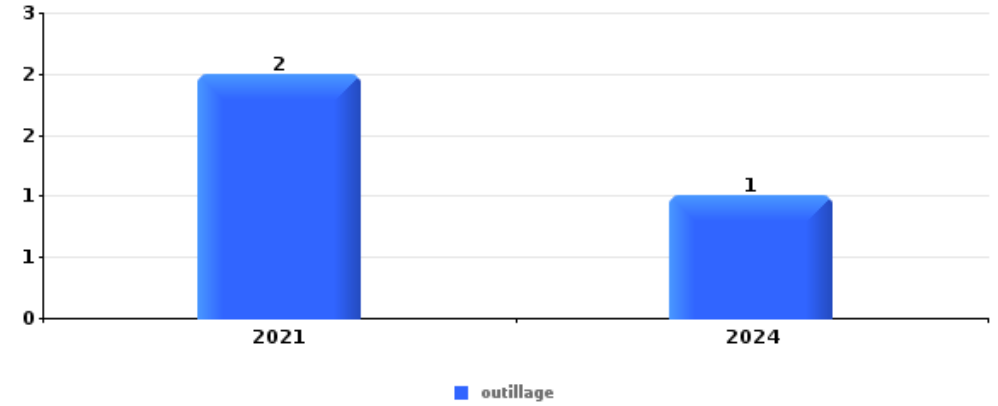
***PARTIE V : OBJETS ET MOYENS DE TRANSPORT***



**Lendelede**

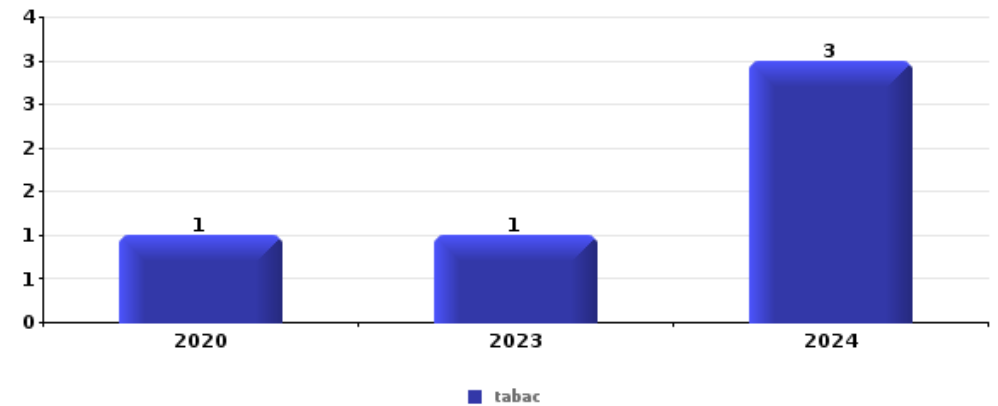
**Vol dans ou sur un véhicule**

Top 5 Objets volés (sbd nombre de faits)		2020	2021	2022	2023	2024	2025
1	outillage		2			1	
2	GSM et accessoires				1	1	
3	argent		1				
3	carte d'identité / passeport		1				
3	lunettes / verres de contact				1		
3	matériaux de construction / de chantier		1				
3	multimédia				1		
3	ordinateur et accessoires				1		



**Vol à l'étalage**

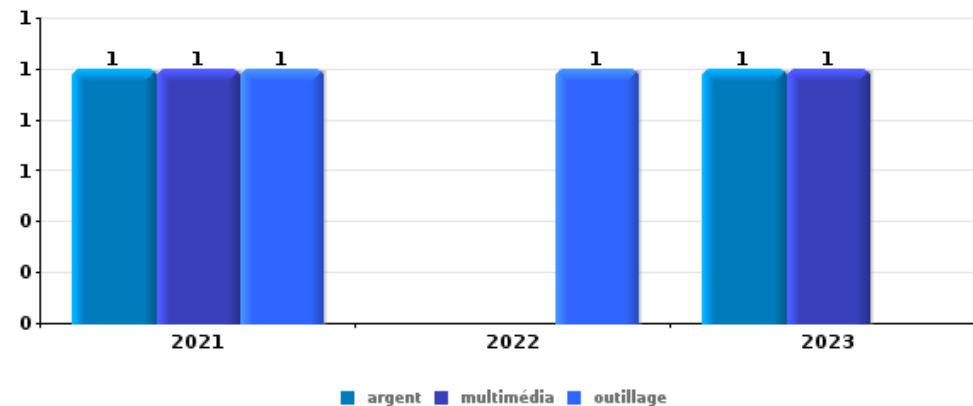
Top 5 Objets volés (sbd nombre de faits)		2020	2021	2022	2023	2024	2025
1	tabac	1			1	3	
2	alimentation			1		1	1
3	outillage					1	





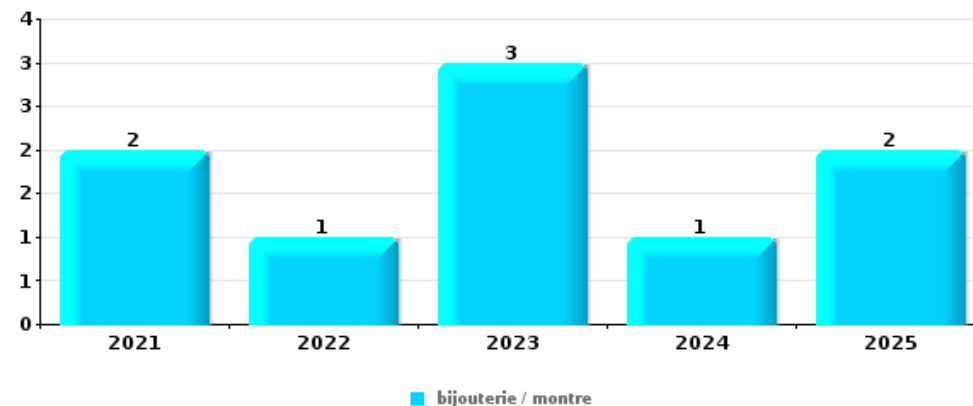
**Cambrassage ds entreprise ou commerce**

Top 5 Objets volés (sbd nombre de faits)		2020	2021	2022	2023	2024	2025
1	argent		1		1		
1	multimédia		1		1		
1	outillage		1	1			
4	carte bancaire / carte de crédit				1		
4	coffre-fort / coffret (argent) / caisse				1		
4	document véhicule		1				
4	GSM et accessoires				1		
4	meuble				1		
4	ordinateur et accessoires		1				
4	tabac				1		



**Cambrassage dans habitation**

Top 5 Objets volés (sbd nombre de faits)		2020	2021	2022	2023	2024	2025
1	bijouterie / montre		2	1	3	1	2
2	argent		1	3	3		
3	parfum / produit de beauté			2	1	1	
4	alimentation					1	
4	animaux			1			
4	carte bancaire / carte de crédit			1			
4	clé				1		
4	document véhicule				1		
4	GSM et accessoires				1		
4	métaux		1				
4	ordinateur et accessoires				1		
4	outillage					1	
4	portefeuille				1		



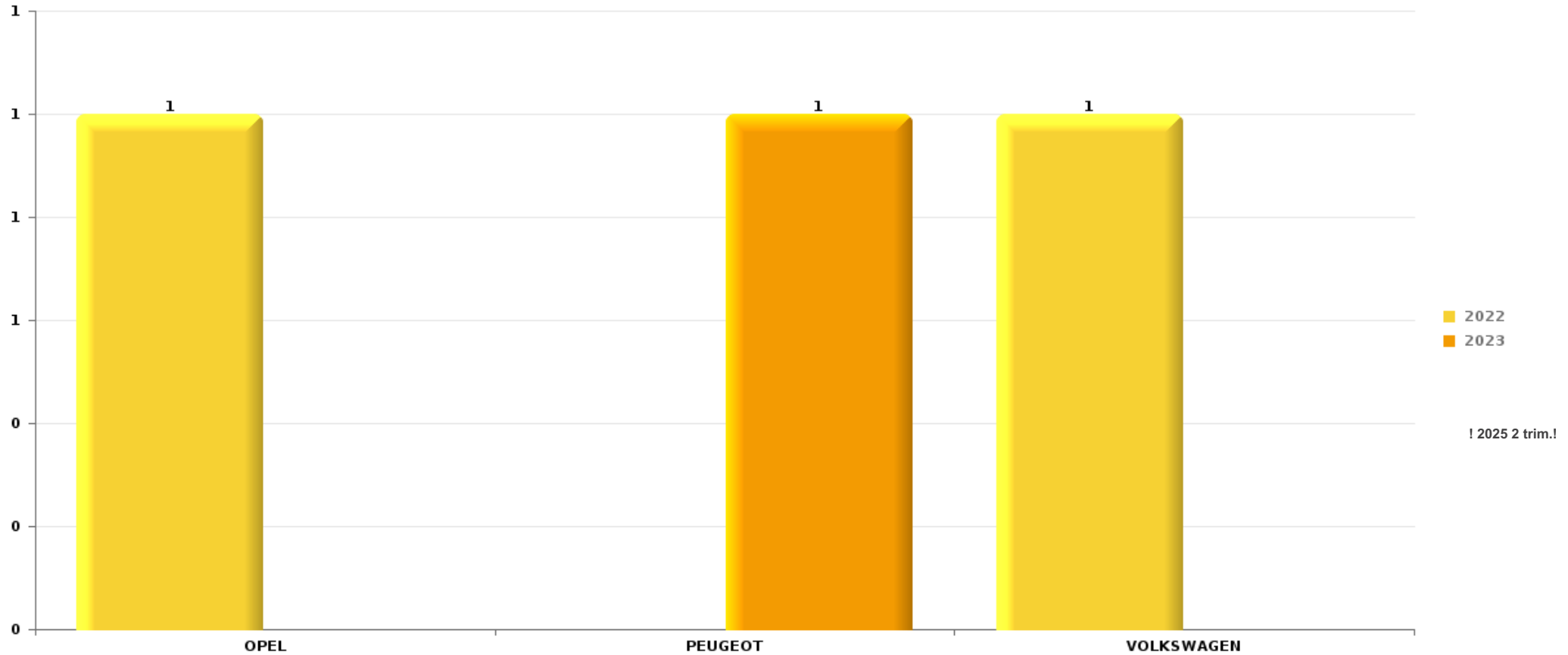
Remarque: en ce qui concerne les objets, aucun total n'est reproduit étant donné que plusieurs objets peuvent avoir été volés lors d'un même fait.



Lendelede

Vol de voiture

Nombre de voitures volées par marque (Top 5)



# ***STATISTIQUES POLICIERES DE CRIMINALITE***

---

*LIEU DE PERPETRATION: COMMUNE*

**Lendelede**

***PARTIE VI : SUSPECTS***



## Partie 1: Niveau FAITS (comptage du nombre de faits pour lesquels un certain type de suspect est impliqué)

### 1.1. Nombre d'infractions selon le sexe des suspects identifiés (par catégorie principale)

Étant donné que, tant un suspect identifié masculin qu'un suspect identifié féminin peuvent être impliqués lors d'un même fait, il est possible que la somme des colonnes «Hommes» et «Femmes» soit supérieure à la valeur de la colonne «Total...» (voir également la note méthodologique)

#### Lendelede

2025

Catégorie principale / Sexe	Nombre total de faits avec au moins 1 suspect	Hommes	%	Femmes	%
Dégradation de la propriété	3	2	66,7%	1	33,3%
Drogues	3	3	100,0%		
Infr. contre l'intégrité physique	3	2	66,7%	2	66,7%
Infr. contre la sécurité publique	2	1	50,0%	1	50,0%
Vol et extorsion	2	2	100,0%		
Armes et explosifs	1	1	100,0%		
Code pénal social	1			1	100,0%
Criminalité informatique	1	1	100,0%		
Environnement	1	1	100,0%	1	100,0%
Fraude	1	1	100,0%		
Infr. contre la foi publique	1	1	100,0%		
Infr. contre l'autorité publique	1			1	100,0%
Ivresse et alcool	1			1	100,0%
Registre de population	1	1	100,0%		
<b>Total</b>	<b>22</b>	<b>16</b>	<b>72,7%</b>	<b>8</b>	<b>36,4%</b>





## 1.2. Nombre d'infractions selon le sexe des suspects identifiés (par figure criminelle)

Étant donné que, tant un suspect identifié masculin qu'un suspect identifié féminin peuvent être impliqués lors d'un même fait, il est possible que la somme des colonnes «Hommes» et «Femmes» soit supérieure à la valeur de la colonne «Total...»  
(voir également la note méthodologique)

### Lendelede

**2025**

#### FC Vol autre

Figure criminelle / Sexe	Nombre total de faits avec au moins 1 suspect identifié	Hommes	%
Vol à l'étalage	1	1	100,0%
Total	PA	PA	PA

#### PH Violence intrafamiliale (VIF)

Figure criminelle / Sexe	Nombre total de faits avec au moins 1 suspect identifié	Hommes	%	Femmes	%
VIF: physique, dans le couple	1			1	100,0%
VIF: psychique, dans le couple	1			1	100,0%
VIF: économique, dans le couple	2	1	50,0%	1	50,0%
Total	PA	PA	PA	PA	PA

#### PH Drogues

Figure criminelle / Sexe	Nombre total de faits avec au moins 1 suspect identifié	Hommes	%
Vente de cocaïne	1	1	100,0%
Vente de drogues synthétiques	1	1	100,0%
Total	PA	PA	PA

## CRIMINALITE ENREGISTREE: SUSPECTS



### PH Violence dans l'espace public

Figure criminelle / Sexe	Nombre total de faits avec au moins 1 suspect identifié	Hommes	%	Femmes	%
Violence physique (voie publique)	1	1	100,0%		
Violence physique (endroit accessible au public)	1			1	100,0%
Total	PA	PA	PA	PA	PA



### 1.3. Nombre d'infractions selon l'âge des suspects identifiés (par catégorie principale)

Étant donné que, tant un suspect identifié mineur qu'un suspect identifié majeur peuvent être impliqués lors d'un même fait, il est possible que la somme des colonnes «Mineur» et «Majeur» soit supérieure à la valeur de la colonne «Total...» (voir également la note méthodologique)

Lendelede

2025

Catégorie principale / Âge	Nombre total de faits avec au moins 1 suspect identifié	Mineur	%	Majeur	%
Dégradation de la propriété	3			3	100,0%
Drogues	3	2	66,7%	1	33,3%
Infr. contre l'intégrité physique	3			3	100,0%
Infr. contre la sécurité publique	2			2	100,0%
Vol et extorsion	2			2	100,0%
Armes et explosifs	1			1	100,0%
Code pénal social	1			1	100,0%
Criminalité informatique	1			1	100,0%
Environnement	1			1	100,0%
Fraude	1			1	100,0%
Infr. contre la foi publique	1			1	100,0%
Infr. contre l'autorité publique	1			1	100,0%
Ivresse et alcool	1			1	100,0%
Registre de population	1			1	100,0%
<b>Total</b>	<b>22</b>	<b>2</b>	<b>9,1%</b>	<b>20</b>	<b>90,9%</b>



## 1.4. Nombre d'infractions selon l'âge des suspects identifiés (par figure criminelle)

Étant donné que, tant un suspect identifié mineur qu'un suspect identifié majeur peuvent être impliqués lors d'un même fait, il est possible que la somme des colonnes «Mineur» et «Majeur» soit supérieure à la valeur de la colonne «Total...»  
(voir également la note méthodologique)

### Lendelede

**2025**

### FC Vol autre

Figure criminelle / Âge	Nombre total de faits avec au moins 1 suspect identifié	Majeur	%
<b>Vol à l'étalage</b>	1	1	100,0%
<b>Total</b>	<b>PA</b>	<b>PA</b>	<b>PA</b>

### PH Violence intrafamiliale (VIF)

Figure criminelle / Âge	Nombre total de faits avec au moins 1 suspect identifié	Majeur	%
<b>VIF: physique, dans le couple</b>	1	1	100,0%
<b>VIF: psychique, dans le couple</b>	1	1	100,0%
<b>VIF: économique, dans le couple</b>	2	2	100,0%
<b>Total</b>	<b>PA</b>	<b>PA</b>	<b>PA</b>

### PH Drogues

Figure criminelle / Âge	Nombre total de faits avec au moins 1 suspect identifié	Mineur	%
<b>Vente de cocaïne</b>	1	1	100,0%
<b>Vente de drogues synthétiques</b>	1	1	100,0%
<b>Total</b>	<b>PA</b>	<b>PA</b>	<b>PA</b>

## CRIMINALITE ENREGISTREE: SUSPECTS



### PH Violence dans l'espace public

Figure criminelle / Âge	Nombre total de faits avec au moins 1 suspect identifié	Majeur	%
Violence physique (voie publique)	1	1	100,0%
Violence physique (endroit accessible au public)	1	1	100,0%
Total	PA	PA	PA



## Partie 2: Niveau SUSPECTS-FAIT (comptage du nombre de combinaisons suspect-fait)

### 2.1. Nombre de suspects-fait selon le sexe des suspects identifiés (TOP 5 des catégories principales)

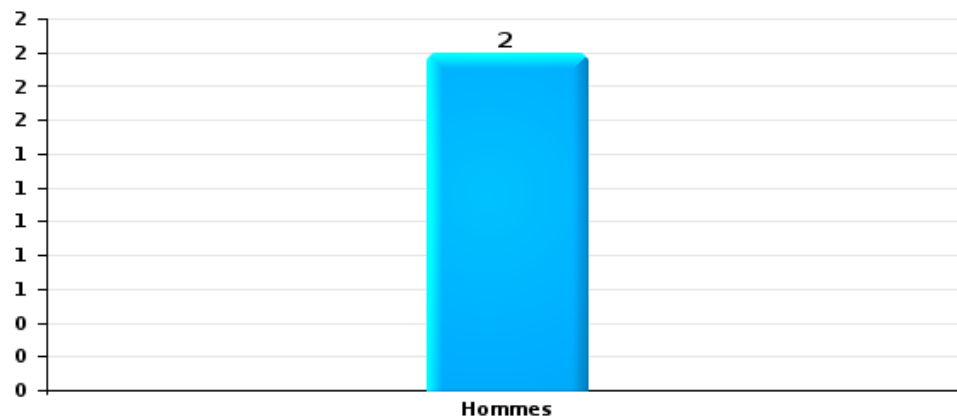
Lorsqu'un même suspect a commis plusieurs faits durant la période considérée, il est aussi comptabilisé plusieurs fois (voir également la note méthodologique)

Lendelede

2025

Vol et extorsion

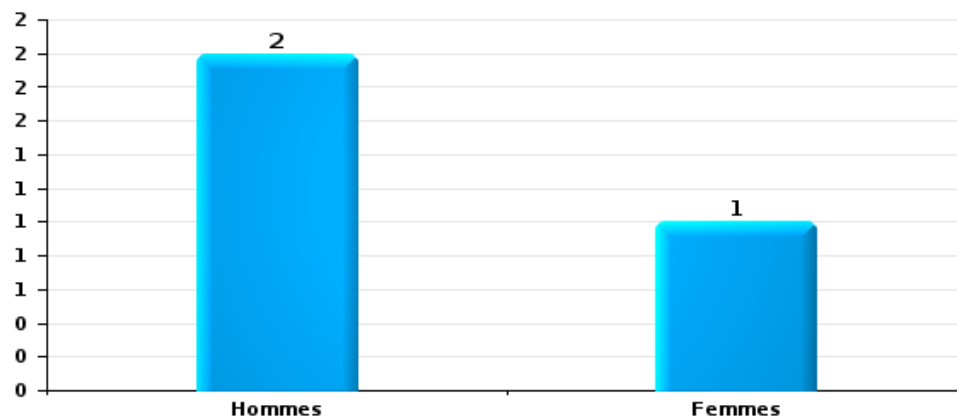
Nombre de suspects-fait selon le sexe





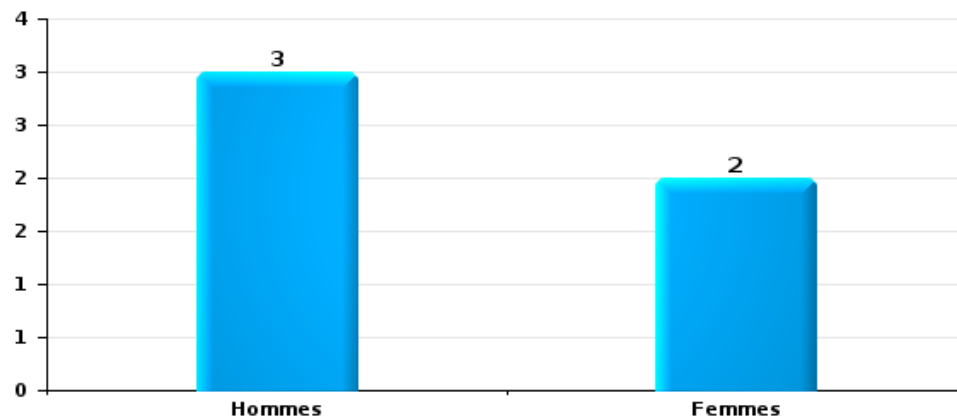
Dégradation de la propriété

Nombre de suspects-fait selon le sexe



Infr. contre l'intégrité physique

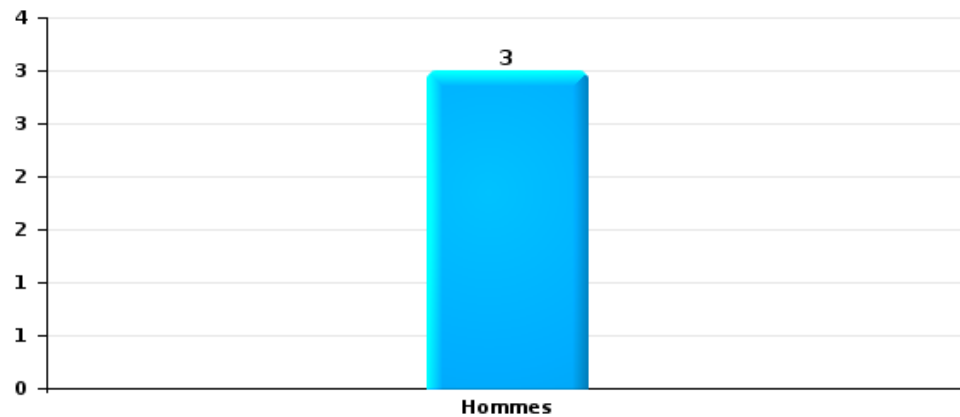
Nombre de suspects-fait selon le sexe





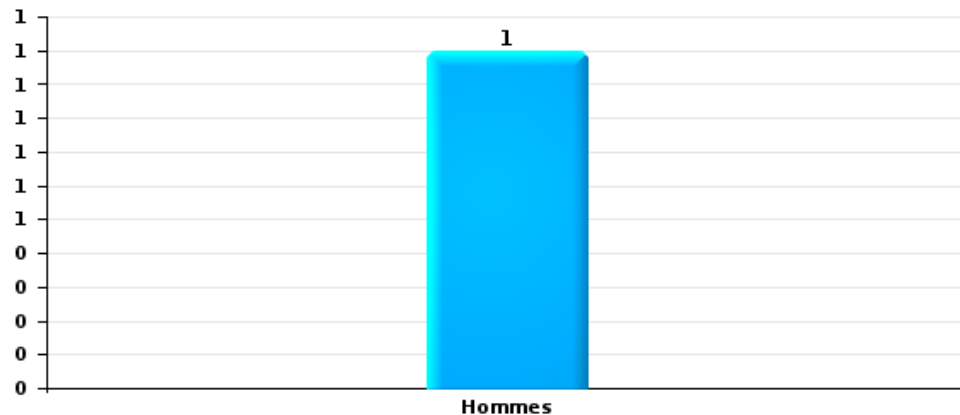
Drogues

Nombre de suspects-fait selon le sexe



Fraude

Nombre de suspects-fait selon le sexe





## **2.2. Nombre de suspects-fait selon le sexe des suspects identifiés (TOP 5 des figures criminelles)**

---

Lorsqu'un même suspect a commis plusieurs faits durant la période considérée, il est aussi comptabilisé plusieurs fois  
(voir également la note méthodologique)

**Lendelede**

**2025**

---

---



### 2.3. Nombre de suspects-fait selon l'âge des suspects identifiés (TOP 5 des catégories principales)


1) Lorsqu'un même suspect a commis plusieurs faits durant la période considérée, il est aussi comptabilisé plusieurs fois, qu'il ait le même âge ou non – 2) Les suspects au-dessous de 14 ans et à partir de 90 ans ne sont pas repris dans le tableau (voir également la note méthodologique)

Lendelede

2025

Vol et extorsion

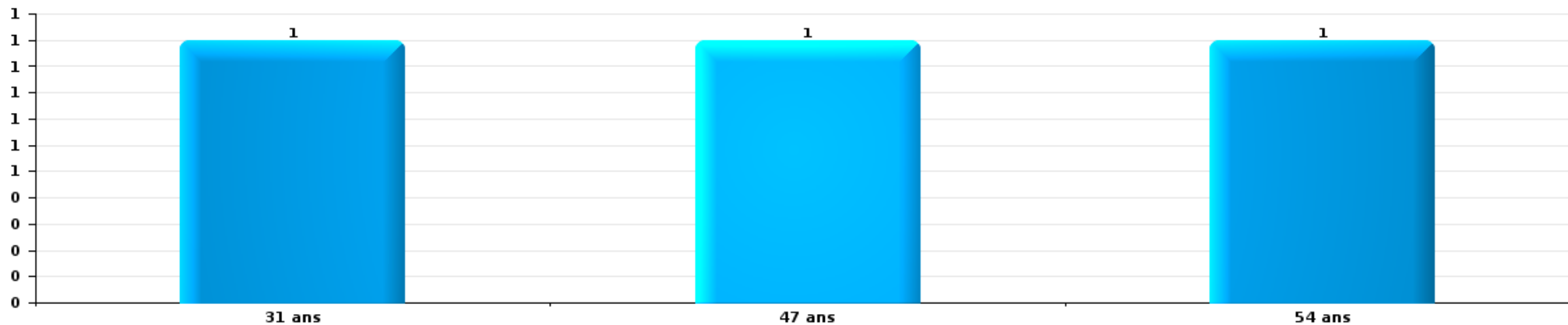
Nombre de suspects-fait par âge (chronologique)





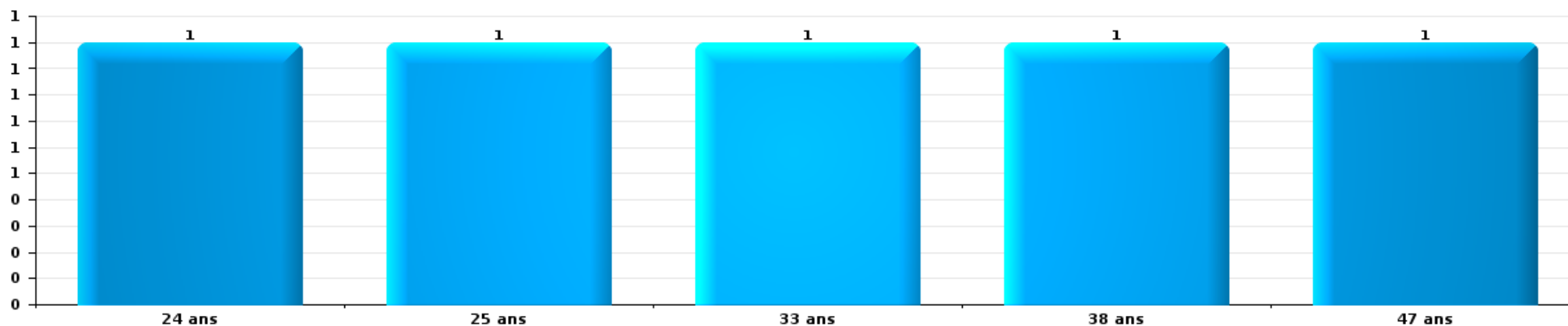
Dégradation de la propriété

Nombre de suspects-fait par âge (chronologique)



Infr. contre l'intégrité physique

Nombre de suspects-fait par âge (chronologique)





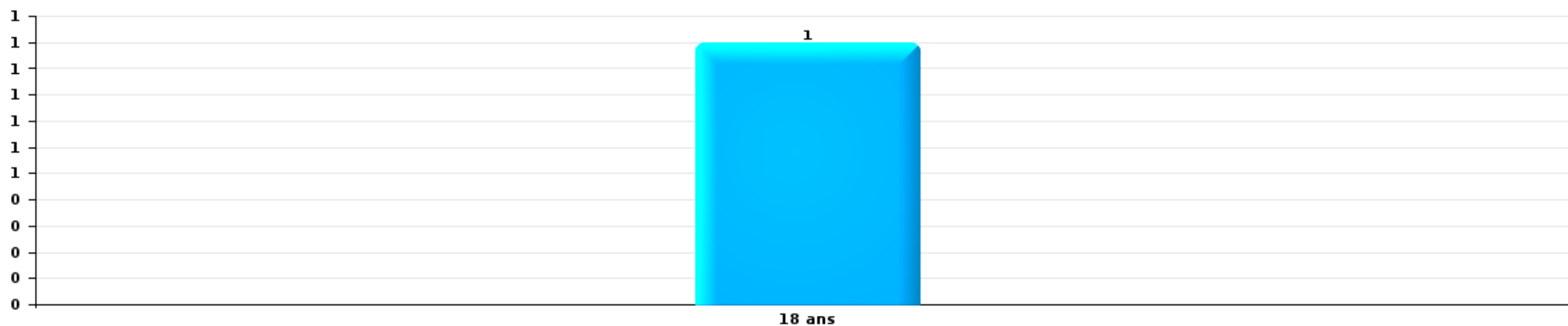
Drogues

Nombre de suspects-fait par âge (chronologique)



Fraude

Nombre de suspects-fait par âge (chronologique)





## **2.4. Nombre de suspects-fait selon l'âge des suspects identifiés (TOP 5 des figures criminelles)**

---

1) Lorsqu'un même suspect a commis plusieurs faits durant la période considérée, il est aussi comptabilisé plusieurs fois, qu'il ait le même âge ou non – 2) Les suspects au-dessous de 14 ans et à partir de 90 ans ne sont pas repris dans le tableau (voir également la note méthodologique)

**Lendeledé**

**2025**

---

# ***STATISTIQUES POLICIERES DE CRIMINALITE***

---

***LIEU DE PERPETRATION: COMMUNE***

**Lendelede**

***ANNEXE I: DETAIL PAR CATEGORIE DE DELIT  
CODE PENAL***



Lendelede

Infraction Code pénal

Infr. contre l'intégrité physique

			2000	2015	2016	2017	2018	2019	2020	2021	2022	2023	2024	2025
Coups et/ou blessures vol. en sphère familiale	Entre partenaires ou ex-partenaires	Acc.	4	3	12	9	9	4	13	5	9	3	6	3
	Lors d'un différend familial en général	Acc.	5											
	Par les parents envers un mineur	Acc.			2	2			3		1	2	1	
	Envers les parents	Acc.			1		1	1			1		1	1
	Envers d'autres ascendants directs ou collatéraux	Acc.	1		1	2			1			1		
	<b>Sous-total</b>		<b>10</b>	<b>3</b>	<b>16</b>	<b>13</b>	<b>10</b>	<b>5</b>	<b>17</b>	<b>5</b>	<b>11</b>	<b>6</b>	<b>8</b>	<b>4</b>
Coups et/ou blessures vol. hors sphère familiale	Bagarres (=coups réciproques)	Acc.			1	3	2	1	2	4	3	3	1	2
		Tent.	1											
	Coups envers fonctionnaire de police	Acc.						1		1				
	Envers un mineur par une pers. ayant autorité	Acc.	1	1										
	Envers un mineur qualité de l'auteur inconnue	Acc.	1					1		1			1	
	Coups envers profession médicale	Acc.										1		
	Non spécifié	Acc.	3	4	5	12	4	10	4	5	5	7	7	
	<b>Sous-total</b>		<b>6</b>	<b>5</b>	<b>6</b>	<b>15</b>	<b>6</b>	<b>13</b>	<b>6</b>	<b>11</b>	<b>8</b>	<b>11</b>	<b>9</b>	<b>2</b>
Autres infr. volontaires. c/ l'intégrité phys.	Abandon d'enfant dans le besoin	Acc.	1											
	Entrave méchante à la circulation	Acc.						1						
	Voies de faits et violences légères	Acc.								1				
	<b>Sous-total</b>		<b>1</b>					<b>1</b>		<b>1</b>				
Infr. involontaires contre l'intégrité physique	Morsure de chien	Acc.			1				1		1		1	
	<b>Sous-total</b>			<b>1</b>					<b>1</b>		<b>1</b>		<b>1</b>	
	<b>Total</b>		<b>17</b>	<b>8</b>	<b>23</b>	<b>28</b>	<b>16</b>	<b>19</b>	<b>24</b>	<b>17</b>	<b>20</b>	<b>17</b>	<b>18</b>	<b>6</b>



Infr. contre la liberté individuelle

		2000	2015	2016	2017	2018	2019	2020	2021	2022	2023	2024	2025
Prise d'otages	Acc.						1						
	Sous-total						1						
Enlèvement de mineur ou personne vulnérable	Tent.									1			
	Sous-total									1			
Détenion par un particulier	Acc.						1						
	Sous-total						1						
		Total					2			1			



**Infr. contre les mœurs**

			2000	2015	2016	2017	2018	2019	2020	2021	2022	2023	2024	2025
Viol n'ayant pas causé la mort	Victime < 10a	Acc.	1											
	Victime 14a - 16a	Acc.				1								
		Tent.						1						
	Victime 16a - 18a	Acc.	1											
	Victime majeure	Acc.		1				1	1	1	1			
	<b>Sous-total</b>		<b>2</b>	<b>1</b>		<b>1</b>		<b>2</b>	<b>1</b>	<b>1</b>	<b>1</b>			
Viol n'ayant pas causé la mort (nvCPS)	Victime < 16a	Acc.										1		
	<b>Sous-total</b>											<b>1</b>		
Attentat à la pudeur avec violence / menace	Victime < 16a	Acc.		1										
	<b>Sous-total</b>			<b>1</b>										
Attentat à la pudeur sans violence / menace	Victime < 16a	Acc.	1					1			1			
	Victime 16a - 18a	Acc.												
	Victime âge inconnu	Acc.			2									
	<b>Sous-total</b>		<b>1</b>		<b>2</b>	<b>1</b>		<b>1</b>			<b>1</b>			
Atteinte intégrité sexuelle sans mort (nvCPS)	Victime < 16a	Acc.											1	
	Victime majeure	Acc.											1	
	<b>Sous-total</b>												<b>2</b>	
Pornographie enfantine	Distribution	Acc.				1	1	1		1				
	<b>Sous-total</b>				<b>1</b>	<b>1</b>	<b>1</b>			<b>1</b>				
Pornographie		Acc.		1										
	<b>Sous-total</b>			<b>1</b>										
Outrage public aux bonnes mœurs	Actions (exhibitionnisme, etc.)	Acc.				3	1	1						
	Ecrits, images, objets	Acc.						1						
	Exhibitionnisme (nvCPS)	Acc.											2	
	<b>Sous-total</b>				<b>3</b>	<b>1</b>	<b>2</b>						<b>2</b>	
Voyeurisme	Diffusion enregistrement nudité ou intimité	Acc.									1			
	<b>Sous-total</b>										<b>1</b>			
Voyeurisme via moyen technique ou autre (nvCPS)	Victime majeure	Acc.										1		
	<b>Sous-total</b>											<b>1</b>		
Diffusion contenu sex. but méchant/lucrat. (nvCPS)	Victime majeure	Acc.											1	
		Tent.											1	
	<b>Sous-total</b>											<b>2</b>		
Images d'abus sexuels de mineurs (nvCPS)	Production/diffusion images abus sexuels (nvCPS)	Acc.											1	
	Détention/acquisition images abus sexuels (nvCPS)	Tent.												1
	<b>Sous-total</b>											<b>1</b>		<b>1</b>
	<b>Total</b>		<b>3</b>	<b>3</b>	<b>2</b>	<b>6</b>	<b>2</b>	<b>6</b>	<b>1</b>	<b>2</b>	<b>3</b>	<b>5</b>	<b>4</b>	<b>1</b>



Infr. contre autres valeurs morales et sentiments

		2000	2015	2016	2017	2018	2019	2020	2021	2022	2023	2024	2025
<b>Harcèlement</b>	<b>Acc.</b>	2	5	5	5	5	7	5	11	8	4	2	2
	<b>Sous-total</b>	2	5	5	5	5	7	5	11	8	4	2	2
<b>Atteinte à l'honneur</b>	<b>Calomnie et diffamation</b>		1	2		1	1	1			1	3	
	<b>Imputation calomnieuse</b>								1		1		
	<b>Injures (Délit)</b>			1	1	2					1	1	
	<b>Sous-total</b>		1	3	1	3	1	1	1		3	4	
<b>Vie privée</b>	<b>Violation de domicile par un particulier</b>	2	2		2		2	1		3	1		
	<b>Violation du secret des lettres</b>				1								
	<b>Sous-total</b>	2	2		2	1	2	1		3	1		
<b>Tapage nocturne</b>	<b>Acc.</b>	1	1						1			2	
	<b>Sous-total</b>	1	1						1			2	
<b>Violation de communication par particulier</b>	<b>Acc.</b>				1								
	<b>Sous-total</b>				1								
<b>Cyberlokkig (leurre de mineur par ICT)</b>	<b>Acc.</b>									1			
	<b>Sous-total</b>									1			
<b>Occupation bien d'autrui (squatter)</b>	<b>Pénétrer / occuper / séjourner (bien non habité)</b>									1			
	<b>Sous-total</b>									1			
	<b>Total</b>	5	9	8	8	10	10	7	13	13	8	8	2



Vol et extorsion

			2000	2015	2016	2017	2018	2019	2020	2021	2022	2023	2024	2025
Vol avec circ. aggr.	Avec violence	Acc.	1	1			1						1	
		Tent.				1								
	Sans violence	Acc.	8	19	14	8	11	9	2	5	10	14	7	2
		Tent.	8	10	13	11	5	3	6	5	14	5	10	3
	Sous-total			17	30	27	19	18	12	8	10	24	19	18
Vol sans circ. aggr.	Avec violence	Acc.	1								1			
	Sans violence, Vol à la tire	Acc.				1	1							
	Sans violence, Vol d'usage	Acc.		1				1						
	Sans violence, Vol domestique	Acc.	1	1	3		3		1		1	1	2	
	Sans violence	Acc.	18	24	28	23	16	27	12	7	16	11	20	10
	Tent.		4		1	3		1		2			1	
Sous-total			20	30	31	25	23	28	14	7	20	12	22	11
Vol non spécifié			Acc.	14		1								
			Tent.	10		1								
	Sous-total			24		2								
Extorsion			Acc.					1			2	2		
			Tent.				1				2	2		
	Sous-total						1	1			4	4		
Total			61	60	60	44	42	41	22	17	48	35	40	16



**Fraude**

		2000	2015	2016	2017	2018	2019	2020	2021	2022	2023	2024	2025
Blanchiment d'argent	Acc.							1		3	2		1
	Sous-total							1		3	2		1
Recel	Recel simple	Acc.								1			
	Sous-total									1			
Grivèlerie	Voiture de location	Acc.			1								
	Sous-total				1								
Détournement et destruction frauduleuse	Cel frauduleux Non spécifié	Acc.	1										
		Acc.	1				1					1	
	Sous-total		2				1					1	
Escroquerie	Fraude par internet	Acc.	3	5	9	7	8	16	14	14	11	14	7
		Tent.		2		3	5	3	3	1	1		
	Escroquerie sans internet	Acc.	2	3	2	1	1	2	2	5	2	2	
		Tent.	1				1		2		3		
	Non spécifié	Acc.											1
	Sous-total		6	10	11	11	15	21	21	20	17	16	7
Abus de confiance et infr. apparentées	Abus de confiance	Acc.	1		1		5	2	1	2		3	
		Sous-total	1		1		5	2	1	2		3	
Infr. liées à l'insolvabilité	Par des tiers	Acc.											
		Acc.								1			
	Non spécifié	Sous-total								1			
Chèques sans provision		Acc.											
		Sous-total											
		Total	3	12	10	13	11	21	24	22	27	20	19
													8



Dégradation de la propriété

			2000	2015	2016	2017	2018	2019	2020	2021	2022	2023	2024	2025
Incendie volontaire	Dans lieu habité (de nuit)	Acc.									1			
	Dans un autre lieu (de jour)	Acc.		1										
	Dans un autre lieu (de nuit)	Acc.			1	1								
	Dans un autre lieu (moment indéterminé)	Acc.					1							
		Sous-total		1	1	1	1				1			
Incendie involontaire		Acc.	6	1				1					1	
		Sous-total	6	1				1					1	
Destruction, dénaturation, dégradation	Avec circ. aggr.	Acc.	1											
	Non spécifié	Acc.	3											
		Sous-total	4											
Vandalisme	Sur véhicules	Acc.	2	10	6	6	6	5	4	6	10	8	8	1
	Sur autres biens mobiliers	Acc.	3	1		2				1		1	4	2
	Graffitis	Acc.				1						1	2	
	Autres détériorations sur biens immobiliers	Acc. Tent.	3	10	9	7	5	10	5	6	7	6	6	5
	Dégradation de clôture	Acc.	1							1				1
		Sous-total	9	21	15	16	11	15	9	14	18	16	21	8
		Total	19	23	16	17	12	16	9	14	19	16	22	8



Infr. contre la sécurité publique

			2000	2015	2016	2017	2018	2019	2020	2021	2022	2023	2024	2025
Organisation criminelle	Acc.					1					1			
	Sous-total				1						1			
Evasion de prisonniers	Non-respect surveillance électronique	Acc.		1			1							
	Sous-total			1			1							
Menaces	Menace d'attentat	Acc.				1								
	Verbales	Acc.	3	3	7	4	4	3	8	2	3		5	2
	Ecrites	Acc.			1	2		1	2		1	1	1	2
	Par gestes, emblèmes	Acc.			1	3	1	1		1	1	1	1	
	Sous-total		3	3	9	10	5	5	10	3	5	2	7	4
<b>Total</b>			<b>3</b>	<b>4</b>	<b>9</b>	<b>11</b>	<b>6</b>	<b>5</b>	<b>10</b>	<b>3</b>	<b>6</b>	<b>2</b>	<b>7</b>	<b>4</b>



Infr. contre l'autorité publique

		2000	2015	2016	2017	2018	2019	2020	2021	2022	2023	2024	2025
<b>Rébellion</b>	<b>Rébellion non armée</b>	<b>Acc.</b>				1			2				1
		<b>Sous-total</b>				1			2				1
<b>Outrages</b>		<b>Acc.</b>	1										
		<b>Sous-total</b>	1										
		<b>Total</b>	1			1			2				1



Infr. contre la foi publique

			2000	2015	2016	2017	2018	2019	2020	2021	2022	2023	2024	2025
Faux en écritures	Faux en écritures	Acc.			1					2			1	1
	Usage de faux en écrit. et écrit. falsifiées	Acc.			1	1							1	
		Sous-total			2	1				2			2	1
Usurpation	De fonctions	Acc.		2		1								
	De nom	Acc.						2	4	2	4	1	1	
		Sous-total		2		1		2	4	2	4	1	1	
Contrefaçon / falsification	Contrefaçon	Acc.											1	
		Sous-total											1	
Fausses monnaies	Emission	Acc.	3											
	Non spécifié	Acc.	1											
		Sous-total	4											
		Total	4	2	2	2		2	4	4	4	1	4	1



Lendelede

Infraction Code pénal

Infr. contre la famille

		2000	2015	2016	2017	2018	2019	2020	2021	2022	2023	2024	2025
Abandon de famille	Acc.	1											
	Sous-total	1											
Refus du droit aux relations personnelles	Acc.	2	4	3	1	13	4	3	14	5	4	3	4
	Sous-total	2	4	3	1	13	4	3	14	5	4	3	4
Non-acquittement pension alimentaire	Acc.	2	1	1	1		1		1	2			
	Sous-total	2	1	1	1		1		1	2			
	Total	5	5	4	2	13	5	3	15	7	4	3	4

Criminalité informatique

		2000	2015	2016	2017	2018	2019	2020	2021	2022	2023	2024	2025
Hacking	Acc.		2			2	3	8	5	1	2	3	6
	Tent.								1		1		
	Sous-total		2			2	3	8	6	1	3	3	6
Faux en informatique	Acc.						1		1	1		1	
	Sous-total						1		1	1		1	
Fraude informatique	Acc.		1		1	2	7	2	12	21	12	17	9
	Tent.				1					1	2	1	
	Sous-total		1		2	2	7	2	12	22	14	18	9
Sabotage	Acc.						1		1	1		1	
	Tent.										1		
	Sous-total						1		1	1	1	1	
	Total		3		2	4	12	10	20	25	18	23	15



Contravention Code pénal

		2000	2015	2016	2017	2018	2019	2020	2021	2022	2023	2024	2025
Injures (Contravention)	Acc.	3											
	Sous-total	3											
Autres contraventions CP	Acc.	2											
	Sous-total	2											
	Total	5											

# ***STATISTIQUES POLICIERES DE CRIMINALITE***

---

***LIEU DE PERPETRATION: COMMUNE***

**Lendelede**

***ANNEXE II: DETAIL PAR CATEGORIE DE DELIT  
LOIS SPECIALES***



Lendelede

Infraction Lois spéciales

Drogues

			2000	2015	2016	2017	2018	2019	2020	2021	2022	2023	2024	2025
Détention		Acc.	11	3	8	5	6	5	5	4	3	8	10	2
		Sous-total	11	3	8	5	6	5	5	4	3	8	10	2
Usage	Usage en groupe	Acc.	1											
	Usage individuel	Acc.	12											
	Faciliter l'usage	Acc.				1								
	Désordre, scandale ou danger dans un espace public	Acc.					1			1			1	
		Sous-total	13			1		1		1			1	
Importation et exportation		Acc.										1		
		Sous-total										1		
Fabrication		Acc.		1		2	2	2	1					
		Sous-total		1		2	2	2	1					
Commerce		Acc.	2	4	2	1	2	2		1		2	1	1
		Sous-total	2	4	2	1	2	2		1		2	1	1
Autres		Acc.			1									
		Sous-total			1									
		Total	26	8	11	9	10	10	6	5	4	11	12	3

Législation sur les étrangers

			2000	2015	2016	2017	2018	2019	2020	2021	2022	2023	2024	2025
Transmigration illégale	Mariages simulés/blancs sans récompense/contrainte	Acc.									1			
	Accès au territoire	Acc.											1	
	Séjour	Acc.			1	3	1				2	3	3	
	Inscription au registre des étrangers	Acc.		1										
		Sous-total		1		1	3	1			3	3	4	
Autres		Acc.	1											
		Sous-total	1											
		Total	1	1		1	3	1			3	3	4	



**Environnement**

			2000	2015	2016	2017	2018	2019	2020	2021	2022	2023	2024	2025
Déchets	Déchets par professionnel	Acc.				1					3		1	
	Déchets par particulier	Acc.			1			1					1	
	Déchets par personne indéterminée	Acc.	2											
	<b>Sous-total</b>		<b>2</b>		<b>1</b>	<b>1</b>		<b>1</b>			<b>3</b>		<b>2</b>	
Autres que déchets	Urbanisme	Acc.	2		3	1	2				2	1	2	2
	Permis d'environnement	Acc.			3		1							
	Pollution du sol	Acc.		1	1									
	Autres nuisances en matière d'environnement	Acc.	1	1										
	<b>Sous-total</b>		<b>3</b>	<b>2</b>	<b>7</b>	<b>1</b>	<b>3</b>				<b>2</b>	<b>1</b>	<b>2</b>	<b>2</b>
Biodiversité / Faune et flore	Bien-être animal	Acc.		1	1	1		2	2	1	1	1	4	1
	Destruction d'animaux	Acc.				1								
		Tent.							1					
	<b>Sous-total</b>			<b>1</b>	<b>1</b>	<b>2</b>		<b>2</b>	<b>3</b>	<b>1</b>	<b>1</b>	<b>1</b>	<b>4</b>	<b>1</b>
<b>Total</b>		<b>5</b>	<b>3</b>	<b>9</b>	<b>4</b>	<b>3</b>	<b>3</b>	<b>3</b>	<b>1</b>	<b>6</b>	<b>2</b>	<b>8</b>	<b>3</b>	

**Armes et explosifs**

			2000	2015	2016	2017	2018	2019	2020	2021	2022	2023	2024	2025
Détenion illégale	Arme à feu	Acc.						1					2	
	Arme blanche ou non à feu	Acc.		1			2			1	1			
	Munition	Acc.												1
	<b>Sous-total</b>			<b>1</b>			<b>2</b>	<b>1</b>		<b>1</b>	<b>1</b>		<b>2</b>	<b>1</b>
Port / transport illégal	Arme à feu	Acc.						1	1			1	1	
	Arme blanche ou non à feu	Acc.		1					1	3			3	
	Non spécifié	Acc.	1											
	<b>Sous-total</b>		<b>1</b>	<b>1</b>				<b>1</b>	<b>2</b>	<b>3</b>		<b>1</b>	<b>4</b>	
Autre	Documents	Acc.				1								
	Non spécifié	Acc.	1											
	<b>Sous-total</b>		<b>1</b>			<b>1</b>								
<b>Total</b>		<b>2</b>	<b>2</b>		<b>1</b>	<b>2</b>	<b>2</b>	<b>2</b>	<b>4</b>	<b>1</b>	<b>1</b>	<b>6</b>	<b>1</b>	



Protection de la personne

		2000	2015	2016	2017	2018	2019	2020	2021	2022	2023	2024	2025
<b>Protection de la vie privée</b>	<b>Acc.</b>	2	1										
	<b>Sous-total</b>	2	1										
<b>Droit à l'image</b>	<b>Acc.</b>											1	1
	<b>Sous-total</b>											1	1
	<b>Total</b>	2	1									1	1



Lendeledé

Infraction Lois spéciales

Sécurité privée

		2000	2015	2016	2017	2018	2019	2020	2021	2022	2023	2024	2025
Entreprises de gardiennage / de sécurité	Acc.	1											
	Sous-total:	1											
	Total:	1											

Protection de la jeunesse

		2000	2015	2016	2017	2018	2019	2020	2021	2022	2023	2024	2025
Législation sur l'obligation scolaire	Acc.	1	1							1			
	Sous-total:	1	1							1			
Législation sur la protection de la jeunesse	Acc.			3	1	2	2	2	4	3	3	3	2
	Sous-total:			3	1	2	2	2	4	3	3	3	2
	Total:	1	1	3	1	2	2	2	4	4	3	3	2

Code pénal social

		2000	2015	2016	2017	2018	2019	2020	2021	2022	2023	2024	2025
Harcèlement au travail	Acc.						1				1		1
	Sous-total:						1				1		1
Fraude sociale aux cotisations (travail au noir)	Acc.		1										
	Sous-total:		1										
Infr. contre foi publique en droit pénal social	Acc.				2		2		1		1		1
	Sous-total:				2		2		1		1		1
	Total:		1		2		3		1		2		2

Ivresse et alcool

		2000	2015	2016	2017	2018	2019	2020	2021	2022	2023	2024	2025
Ivresse publique	Acc.	1	2	1	6	6	2	1	2	3	3	3	1
	Sous-total:	1	2	1	6	6	2	1	2	3	3	3	1
	Total:	1	2	1	6	6	2	1	2	3	3	3	1



Législation sur les élections

		2000	2015	2016	2017	2018	2019	2020	2021	2022	2023	2024	2025
	Acc.	1											
	Sous-total:	1											
	Total:	1											

Registre de population

		2000	2015	2016	2017	2018	2019	2020	2021	2022	2023	2024	2025
	Acc.		2	5	2	9	14	1	23	5	3	15	1
	Sous-total:		2	5	2	9	14	1	23	5	3	15	1
	Total:		2	5	2	9	14	1	23	5	3	15	1

Carte d'identité

		2000	2015	2016	2017	2018	2019	2020	2021	2022	2023	2024	2025
Pas en possession	Acc.	1											
	Sous-total:	1											
Autres	Acc.	1											
	Sous-total:	1											
	Total:	2											

Santé publique

		2000	2015	2016	2017	2018	2019	2020	2021	2022	2023	2024	2025
Interdiction de fumer	Acc.				1		1						
	Sous-total:				1		1						
Refus ou négligence respect mesures	Acc.							23					
	Sous-total:							23					
Autres	Acc.							9					
	Sous-total:							9					
	Total:				1		1	32					



Travail

		2000	2015	2016	2017	2018	2019	2020	2021	2022	2023	2024	2025
<b>Commerce ambulant</b>	Acc.		1										
	Sous-total:		1										
<b>Infractions mesure interdiction professionnelle</b>	Acc.									1			
	Sous-total:									1			
<b>Fraude sociale aux cotisations (travail au noir)</b>	Acc.				1								
	Sous-total:				1								
	Total:		1		1					1			

Protection des revenus publics

		2000	2015	2016	2017	2018	2019	2020	2021	2022	2023	2024	2025
<b>Taxe de circulation / TMC</b>	Acc.			2	4	2							
	Sous-total:			2	4	2							
<b>Fraude fiscale - impôts sur le revenu</b>	Acc.		1										
	Sous-total:		1										
<b>Non spécifié</b>	Acc.	2											
	Sous-total:	2											
	Total:	2	1	2	4	2							

Législation économique

		2000	2015	2016	2017	2018	2019	2020	2021	2022	2023	2024	2025
<b>Sociétés</b>	Acc.									1			
	Sous-total:									1			
<b>Autres</b>	Acc.				1					1			
	Sous-total:				1					1			
	Total:				1					2			



Pratiques commerciales

		2000	2015	2016	2017	2018	2019	2020	2021	2022	2023	2024	2025
<b>Registre de commerce</b>	<b>Acc.</b>		1							2			
	<b>Sous-total:</b>		1							2			
	<b>Total:</b>		1							2			

Autres lois spéciales

		2000	2015	2016	2017	2018	2019	2020	2021	2022	2023	2024	2025
<b>Transport</b>	<b>Acc.</b>		1										
	<b>Sous-total:</b>		1										
<b>Infr. dans le secteur audiovisuel</b>	<b>Acc.</b>	5											
	<b>Sous-total:</b>	5											
<b>Dégradation involontaire câbles télécommunication</b>	<b>Acc.</b>			1		2			1				
	<b>Sous-total:</b>			1		2			1				
<b>Infractions Loi police chemins de fer</b>	<b>Acc.</b>						1						
	<b>Sous-total:</b>						1						
	<b>Total:</b>	5	1	1		2	1		1				

# ***STATISTIQUES POLICIERES DE CRIMINALITE***

---

***LIEU DE PERPETRATION: COMMUNE***

**Lendelede**

***ANNEXE III: DETAIL  
FIGURES CRIMINELLES / PHENOMENES***



Lendeled

FC Vol moyen de transport

		2000	2015	2016	2017	2018	2019	2020	2021	2022	2023	2024	2025
Vol de voiture	Acc.	7	1	2						1	1		
	Tent.	2	1										
	<b>Total</b>	<b>9</b>	<b>2</b>	<b>2</b>						<b>1</b>	<b>1</b>		
Vol dans les garages	Acc.	1											
	<b>Total</b>	<b>1</b>											
Vol de vélomoteur	Acc.	1			1	1							
	<b>Total</b>	<b>1</b>			<b>1</b>	<b>1</b>							
Vol de vélo	Acc.	1	4	11	3	1	4	4		3	3	4	3
	Tent.												1
	<b>Total</b>	<b>1</b>	<b>4</b>	<b>11</b>	<b>3</b>	<b>1</b>	<b>4</b>	<b>4</b>		<b>3</b>	<b>3</b>	<b>4</b>	<b>4</b>

FC Cambriolage

		2000	2015	2016	2017	2018	2019	2020	2021	2022	2023	2024	2025
Cambriolage dans habitation	Acc.	12	3	5	4	4	6		2	5	3	3	2
	Tent.	14	3	4	4	5	2	3	4	11	2	8	2
	<b>Total</b>	<b>26</b>	<b>6</b>	<b>9</b>	<b>8</b>	<b>9</b>	<b>8</b>	<b>3</b>	<b>6</b>	<b>16</b>	<b>5</b>	<b>11</b>	<b>4</b>
Cambriolage ds entreprise ou commerce	Acc.	2	3	3	2				1	2	4		
	Tent.	1	1	4	1			1		2	1		
	<b>Total</b>	<b>3</b>	<b>4</b>	<b>7</b>	<b>3</b>			<b>1</b>	<b>1</b>	<b>4</b>	<b>5</b>		
Cambriolage ds service public ou bâtiment administ	Acc.		2	4		3	1	1			2	1	
	Tent.		4	2	3	1							1
	<b>Total</b>		<b>6</b>	<b>6</b>	<b>3</b>	<b>4</b>	<b>1</b>	<b>1</b>			<b>2</b>	<b>1</b>	<b>1</b>
Cambriolage dans bâtiment (total)	Acc.	14	8	12	6	7	7	1	3	7	9	4	2
	Tent.	15	8	10	8	6	2	4	4	13	3	8	3
	<b>Total</b>	<b>29</b>	<b>16</b>	<b>22</b>	<b>14</b>	<b>13</b>	<b>9</b>	<b>5</b>	<b>7</b>	<b>20</b>	<b>12</b>	<b>12</b>	<b>5</b>



**FC Vol autre**

		2000	2015	2016	2017	2018	2019	2020	2021	2022	2023	2024	2025
<b>Vol à main armée</b>	Acc.											1	
	Tent.					1							
	<b>Total</b>					<b>1</b>						<b>1</b>	
<b>Vol avec violence sans arme</b>	Acc.	2	1			2	1			3	2		
	Tent.					1				2	2		
	<b>Total</b>	<b>2</b>	<b>1</b>			<b>3</b>	<b>1</b>			<b>5</b>	<b>4</b>		
<b>Vol dans ou sur un véhicule</b>	Acc.	1	6	3	2	4	1		4		2	2	1
	Tent.		1		1				1	2	1	2	
	<b>Total</b>	<b>1</b>	<b>7</b>	<b>3</b>	<b>3</b>	<b>4</b>	<b>1</b>		<b>5</b>	<b>2</b>	<b>3</b>	<b>4</b>	<b>1</b>
<b>Vol d'armes et explosifs</b>	Acc.	1		1			1						
	Tent.												
	<b>Total</b>	<b>1</b>		<b>1</b>			<b>1</b>						
<b>Vol à la tire</b>	Acc.				1	1							
	Tent.												
	<b>Total</b>				<b>1</b>	<b>1</b>							
<b>Vol à l'étalage</b>	Acc.	4	1	1	2		1	1		1	2	5	1
	Tent.												
	<b>Total</b>	<b>4</b>	<b>1</b>	<b>1</b>	<b>2</b>		<b>1</b>	<b>1</b>		<b>1</b>	<b>2</b>	<b>5</b>	<b>1</b>
<b>Vol par ruse</b>	Acc.				1								
	Tent.				1	1	1						
	<b>Total</b>				<b>1</b>	<b>2</b>	<b>1</b>						
<b>Vol de métaux</b>	Acc.					2	1						
	Tent.												
	<b>Total</b>					<b>2</b>	<b>1</b>						
<b>Vol sur les chantiers</b>	Acc.					2		2	2		2	1	1
	Tent.												
	<b>Total</b>					<b>2</b>		<b>2</b>	<b>2</b>		<b>2</b>	<b>1</b>	<b>1</b>
<b>Vol d'animaux</b>	Acc.		2				1			3			
	Tent.												
	<b>Total</b>		<b>2</b>				<b>1</b>			<b>3</b>			



**Criminalité ICT**

		2000	2015	2016	2017	2018	2019	2020	2021	2022	2023	2024	2025
<b>Fraude de cartes de paiements</b>	Acc.											1	
	Total											1	
<b>Phishing</b>	Acc.					1	4	2	2	5	1	2	1
	Tent.				1						1		
	Total				1	1	4	2	2	5	2	2	1
<b>Ransomware</b>	Acc.						1						
	Total						1						

**FC Autre**

		2000	2015	2016	2017	2018	2019	2020	2021	2022	2023	2024	2025
<b>Violence contre les métiers d'intérêt général</b>	Acc.						1		1		1		
	Total						1		1		1		
<b>Viol collectif</b>	Acc.		1										
	Total		1										
<b>Graffiti</b>	Acc.				1						1	2	
	Total				1						1	2	
<b>Dégradation de voiture</b>	Acc.		10	6	7	6	4	4	6	8	9	8	1
	Total		10	6	7	6	4	4	6	8	9	8	1
<b>Rixe au couteau</b>	Acc.								1				
	Total								1				



**PH Violence intrafamiliale (VIF)**

		2000	2015	2016	2017	2018	2019	2020	2021	2022	2023	2024	2025
<b>VIF: physique, dans le couple</b>	Acc.	4	4	12	10	9	4	13	6	9	3	6	3
	Total	4	4	12	10	9	4	13	6	9	3	6	3
<b>VIF: physique, envers des descendants</b>	Acc.			2	2		1	3		1	2	1	
	Total			2	2		1	3		1	2	1	
<b>VIF: physique, envers d'autres membres</b>	Acc.	6		3	3	1	1	2	1	1	1	1	1
	Total	6		3	3	1	1	2	1	1	1	1	1
<b>VIF: psychique, dans le couple</b>	Acc.	2	4	4	2	15	5	3	14	7	4	4	5
	Total	2	4	4	2	15	5	3	14	7	4	4	5
<b>VIF: psychique, envers des descendants</b>	Acc.										1		
	Total										1		
<b>VIF: psychique, envers d'autres membres</b>	Acc.				1	1				2	1		
	Total				1	1				2	1		
<b>VIF: économique, dans le couple</b>	Acc.		1			2	2	1		1		1	2
	Total		1			2	2	1		1		1	2
<b>VIF: économique, envers des descendants</b>	Acc.		1										
	Total		1										
<b>VIF: économique, envers d'autres membres</b>	Acc.	3	1	2	2		1	1	1	2			
	Total	3	1	2	2		1	1	1	2			



**PH Drogues**

		2000	2015	2016	2017	2018	2019	2020	2021	2022	2023	2024	2025
<b>Vente de cocaïne</b>	Acc.		1										1
	Total		1										1
<b>Vente de drogues synthétiques</b>	Acc.					1	1		1				1
	Total					1	1		1				1
<b>Production de cannabis (culture)</b>	Acc.				1		1	1					
	Total				1		1	1					
<b>Vente-traffic d héroïne</b>	Acc.								1				
	Total								1				



**PH Violence dans l'espace public**

		2000	2015	2016	2017	2018	2019	2020	2021	2022	2023	2024	2025
Violence physique (transport public)	Acc.		1										
	Total		1										
Violence physique (voie publique)	Acc.	1		4	4	6	6	3	3	3	3	5	3
	Tent.									1			
	Total	1		4	4	6	6	3	3	4	3	5	3
Violence physique (endroit accessible au public)	Acc.	1	1	2	2		3	1	2	2	4	3	1
	Tent.	1											
	Total	2	1	2	2		3	1	2	2	4	3	1
Violence sexuelle (voie publique)	Acc.				1	1	1					1	
	Total				1	1	1					1	
Violence sexuelle (endroit accessible au public)	Acc.				2							1	
	Total				2							1	
Violence psychique (voie publique)	Acc.	3	5	4	5	6		1	5	3	1		
	Total	3	5	4	5	6		1	5	3	1		
Violence psychique (endroit accessible au public)	Acc.	1	1	1	4	2		2		1	1	3	
	Total	1	1	1	4	2		2		1	1	3	
Vol avec violence sans arme (voie publique)	Acc.	1	1			1							
	Total	1	1			1							
Vol avec violence sans arme (endr. acces. au pub.)	Acc.									1			
	Total									1			



**PH Autre**

		2000	2015	2016	2017	2018	2019	2020	2021	2022	2023	2024	2025
<b>Faux policiers</b>	<b>Acc.</b>				1								
	<b>Total</b>				1								
<b>Cyberharcèlement</b>	<b>Acc.</b>							3					1
	<b>Total</b>							3					1
<b>Fraude à l'identité</b>	<b>Acc.</b>		1	1		1	2	4	3	4	2	2	
	<b>Total</b>		1	1		1	2	4	3	4	2	2	

# ***STATISTIQUES POLICIERES DE CRIMINALITE***

---

*LIEU DE PERPETRATION: COMMUNE*

**Lendelede**

***ANNEXE IV: FAITS ENREGISTRES  
NON CRIMINELS***



Lendelede

Faits non criminels

Maladies / Décès / Disparition

	2000	2015	2016	2017	2018	2019	2020	2021	2022	2023	2024	2025
Suicide		1	2	1	1		2	2	1			
Personne malade		1			1		3	1	1		3	
Décès suspect								2	1		2	1
Décès naturel	1	1	1	1								
Disparition (personne disparue)	1		3		1	1	1			2	2	
Accident (sauf roulage)	1	1	1	2	1		1				2	
<b>Total</b>	<b>3</b>	<b>4</b>	<b>7</b>	<b>4</b>	<b>4</b>	<b>1</b>	<b>7</b>	<b>5</b>	<b>3</b>	<b>2</b>	<b>9</b>	<b>1</b>

Appels

	2000	2015	2016	2017	2018	2019	2020	2021	2022	2023	2024	2025
Alarme	1											
Appels	2	1									1	
<b>Total</b>	<b>3</b>	<b>1</b>									<b>1</b>	

Problèmes sociaux

	2000	2015	2016	2017	2018	2019	2020	2021	2022	2023	2024	2025
Différends familiaux	4	6	5	3				1				
Différend (pas de coups)	3	2	1									
Affaire civile		1		1		1		1				
Protection de la jeunesse		1										
Autres	3	2	2	6	8	2	11	7	5	6	6	4
<b>Total</b>	<b>10</b>	<b>12</b>	<b>8</b>	<b>10</b>	<b>8</b>	<b>3</b>	<b>11</b>	<b>9</b>	<b>5</b>	<b>6</b>	<b>6</b>	<b>4</b>

Catastrophes

	2000	2015	2016	2017	2018	2019	2020	2021	2022	2023	2024	2025
Autres	1											
<b>Total</b>	<b>1</b>											



**Ordre public**

	2000	2015	2016	2017	2018	2019	2020	2021	2022	2023	2024	2025
Troubles		1	3	1	3		2	2	1	1	3	
Autres											1	
<b>Total</b>		<b>1</b>	<b>3</b>	<b>1</b>	<b>3</b>		<b>2</b>	<b>2</b>	<b>1</b>	<b>1</b>	<b>4</b>	

**Agissements suspects**

	2000	2015	2016	2017	2018	2019	2020	2021	2022	2023	2024	2025
		7	2				1					
<b>Total</b>		<b>7</b>	<b>2</b>				<b>1</b>					

**Objets trouvés**

	2000	2015	2016	2017	2018	2019	2020	2021	2022	2023	2024	2025
			1									
<b>Total</b>			<b>1</b>									

**Objets perdus**

	2000	2015	2016	2017	2018	2019	2020	2021	2022	2023	2024	2025
	14	59	75	73	58	37	43	36	53	61	42	23
<b>Total</b>	<b>14</b>	<b>59</b>	<b>75</b>	<b>73</b>	<b>58</b>	<b>37</b>	<b>43</b>	<b>36</b>	<b>53</b>	<b>61</b>	<b>42</b>	<b>23</b>

**Autres non-infractions**

	2000	2015	2016	2017	2018	2019	2020	2021	2022	2023	2024	2025
Non-respect des conditions					1							
Procès-verbal d'information	1	7	2		1		1				2	
Notification			1		3	5	5	4	15	3	3	1
Dégradation involontaire câbles (non-télécom)		1	1									
Demande signalement surveillance électronique								3	2	4	2	
Fonction de contrôle armes							1					
Autres non infractions	2											
<b>Total</b>	<b>3</b>	<b>8</b>	<b>4</b>		<b>5</b>	<b>5</b>	<b>7</b>	<b>7</b>	<b>17</b>	<b>7</b>	<b>7</b>	<b>1</b>

