

STATISTIQUES POLICIERES DE CRIMINALITE

LIEU DE PERPETRATION: COMMUNE

Ledegem

2000 - 1er Semestre 2025

Police fédérale - DGRIDRIIBIPOL

STATISTIQUES POLICIERES DE CRIMINALITE

LIEU DE PERPETRATION: COMMUNE

Ledegem

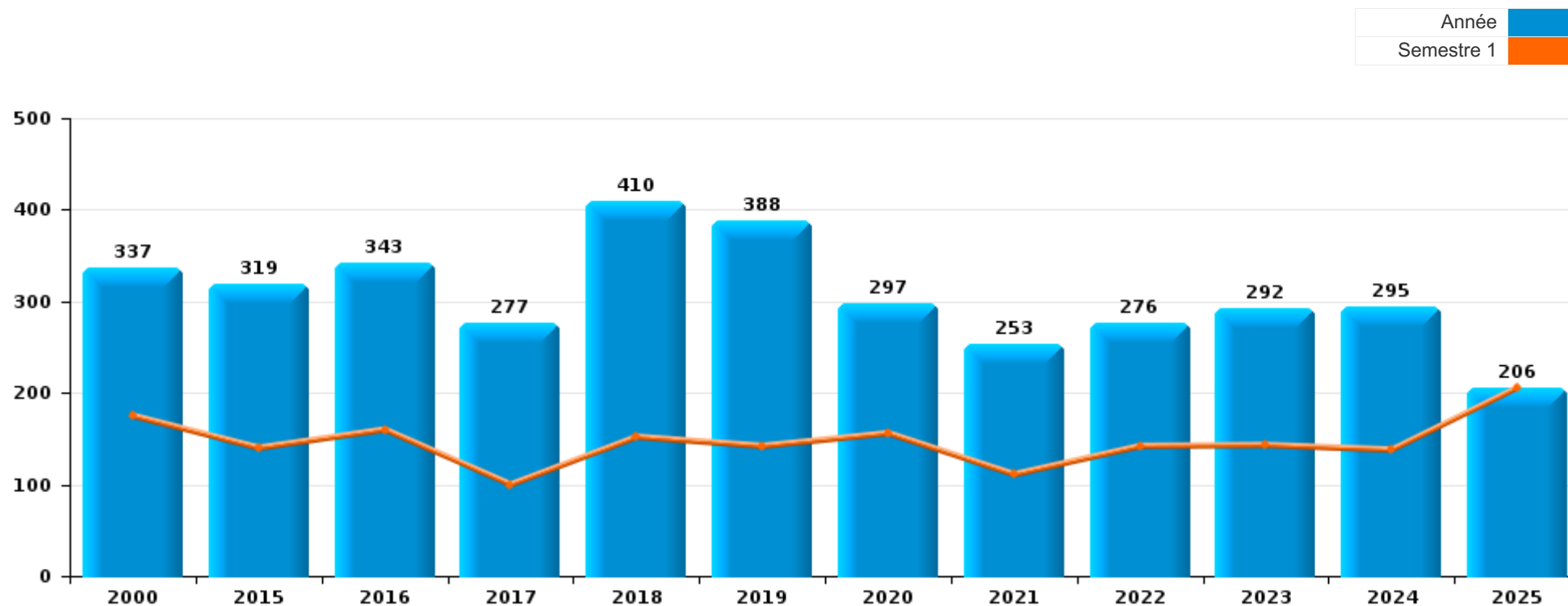
PARTIE I : INFRACTIONS JUDICIAIRES

CRIMINALITE ENREGISTREE COMMISE AU NIVEAU DE LA COMMUNE



Ledegem

	2000	2015	2016	2017	2018	2019	2020	2021	2022	2023	2024	2025
Nombre total des délits	337	319	343	277	410	388	297	253	276	292	295	206



FPF/DGR/DRI/BIPOL - Statistiques policières de criminalité (date de clôture: 31/10/2025)

Les données pour les années 2001 jusqu'à 2014 ne sont plus publiées mais restent disponibles sur demande auprès du service BIPOL.

Les données pour 2025 ne concernent que le 1er semestre.



Ledegem

	2000	2015	2016	2017	2018	2019	2020	2021	2022	2023	2024	2025
Vol et extorsion	146	123	127	57	74	96	48	28	43	56	75	50
Fraude	9	30	27	19	33	32	45	39	59	47	35	37
Dégradation de la propriété	47	40	29	32	32	34	30	26	27	31	34	13
Drogues	4	10	34	64	107	72	7	7	7	10	13	16
Infr. contre l'intégrité physique	25	20	24	17	25	30	23	24	18	37	32	11
Criminalité informatique		3	3	7	11	12	6	17	44	41	34	37
Infr. contre la sécurité publique	11	11	12	18	21	23	8	14	19	11	8	6
Infr. contre autres valeurs morales et sentiments	9	12	14	10	17	22	12	12	20	11	14	8
Infr. contre la famille	45	7	8	4	8	3	2	15	3	5	11	3
Registre de population	8	20	14	6	11	12	14	1				1
Environnement	12	5	7	7	6	6	9	11	5	6	5	4
Législation sur les étrangers	2	6	9	7	16	5	21	12		1	1	2
Protection de la jeunesse		2	7	1	9	12	9	8	4	15	10	2
Infr. contre les moeurs	5	7	8	6	10	5	10	11	2	6	4	1
Infr. contre la foi publique	5	5	5	5	6	6	3	2	8	3	2	1
Santé publique	1						34	15				
Armes et explosifs	3	5	6	1	8	1	4	1	3	4	3	9
Ivresse et alcool	2	4	1	5	2	5	3	4	6	2	5	3
Code pénal social		1		3	4	2	4	2	1		1	
Infr. contre l'autorité publique	1				5		2	2	4		3	
Autres lois spéciales	2	4	1				1		1	1	2	
Protection de la personne		1		1		5				1		
Protection des revenus publics		1	1	1				1		2	2	
Infr. relative au statut juridique de l'enfant		1	1	3	1		1					
Carte d'identité		1	1	1	1	1						
Traite des êtres humains			1		2			1	1			
Hormones et dopage			2							1		1
Travail			1	1	1	1						
Infr. contre la liberté individuelle						1					1	1
Loi du football				1		1				1		
Législation économique							1		1			
Infr. contre la Sécurité de l'Etat						1						
Sous-total	337	319	343	277	410	388	297	253	276	292	295	206
Contravention règlement policier local		22	9	11	13	14	16	6	25	4	2	4
Sous-total		22	9	11	13	14	16	6	25	4	2	4
Total	337	341	352	288	423	402	313	259	301	296	297	210

FPF/DGR/DRI/BIPOL - Statistiques policières de criminalité (date de clôture: 31/10/2025)

Les données pour les années 2001 jusqu'à 2014 ne sont plus publiées mais restent disponibles sur demande auprès du service BIPOL.

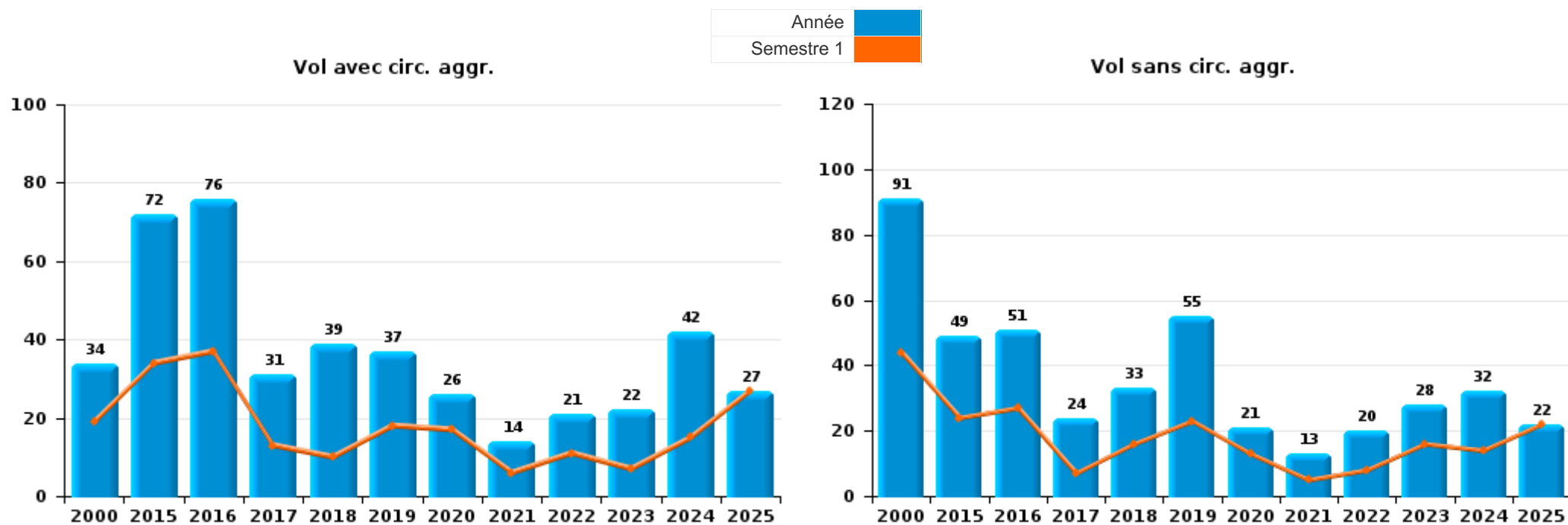
Les données pour 2025 ne concernent que le 1er semestre.



I.1. Catégorie des infractions : Vol et extorsion (top 5 des infractions au niveau national 2024)

Ledegem

	2000	2015	2016	2017	2018	2019	2020	2021	2022	2023	2024	2025
Vol avec circ. agr.	34	72	76	31	39	37	26	14	21	22	42	27
Vol sans circ. agr.	91	49	51	24	33	55	21	13	20	28	32	22
Vol non spécifié	21	1		1								
Extorsion		1		1	2	4	1	1	2	6	1	1
Total	146	123	127	57	74	96	48	28	43	56	75	50



FPF/DGR/DRI/BIPOL - Statistiques policières de criminalité (date de clôture: 31/10/2025)
 Les données pour les années 2001 jusqu'à 2014 ne sont plus publiées mais restent disponibles sur demande auprès du service BIPOL.
 Les données pour 2025 ne concernent que le 1er semestre.



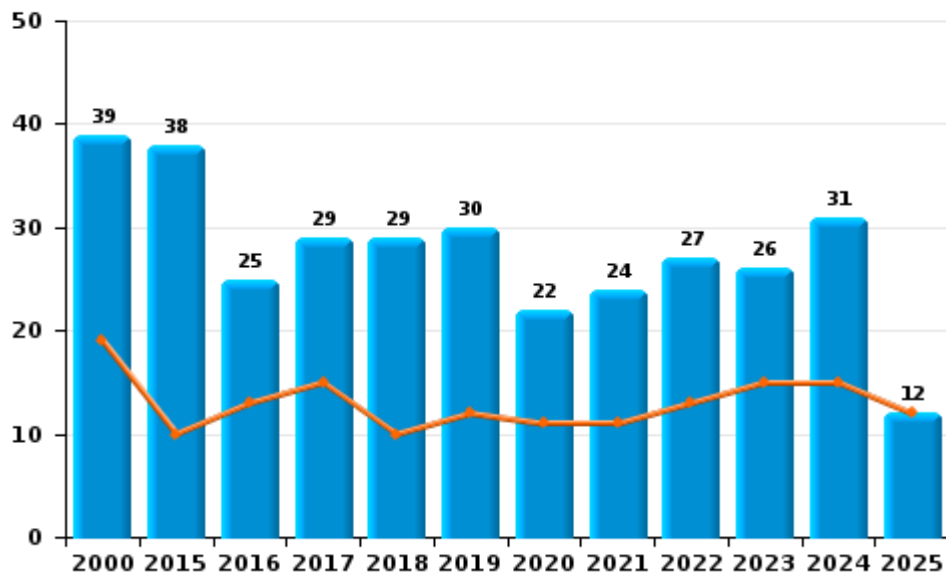
I.2. Catégorie des infractions : Dégradation de la propriété (top 5 des infractions au niveau national 2024)

Ledegem

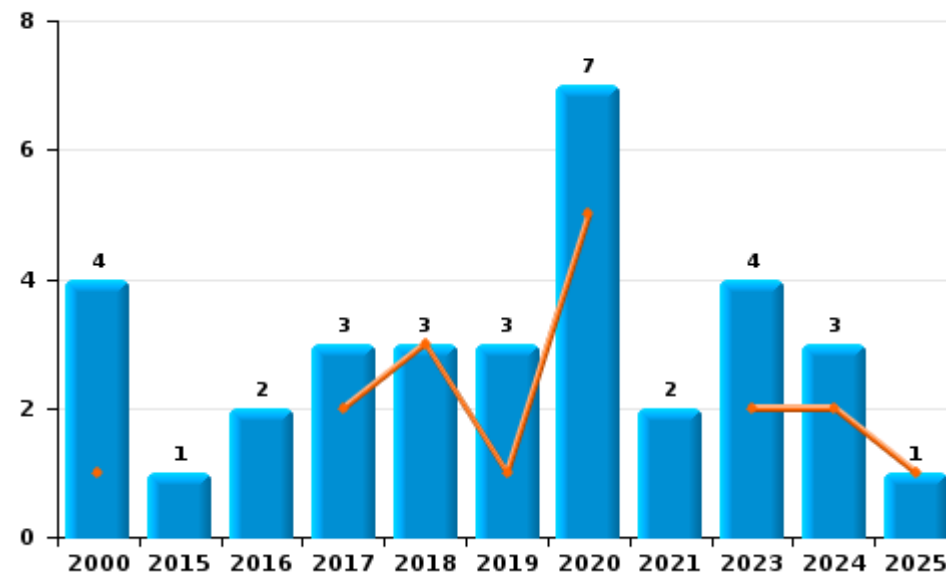
	2000	2015	2016	2017	2018	2019	2020	2021	2022	2023	2024	2025
Vandalisme	39	38	25	29	29	30	22	24	27	26	31	12
Incendie involontaire	3	1	1	2	2	1	5			2	3	1
Incendie volontaire	1		1	1	1	2	2	2		2		
Destruction, dénaturation, dégradation	3	1	2			1	1			1		
Destruction par explosion volontaire	1											
Total	47	40	29	32	32	34	30	26	27	31	34	13



Vandalisme



Incendie

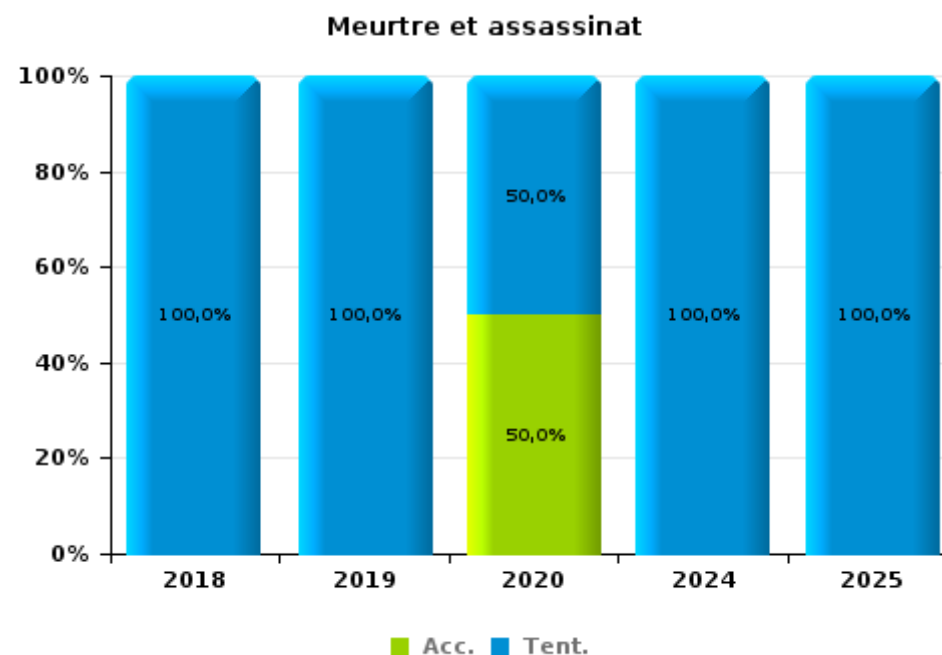
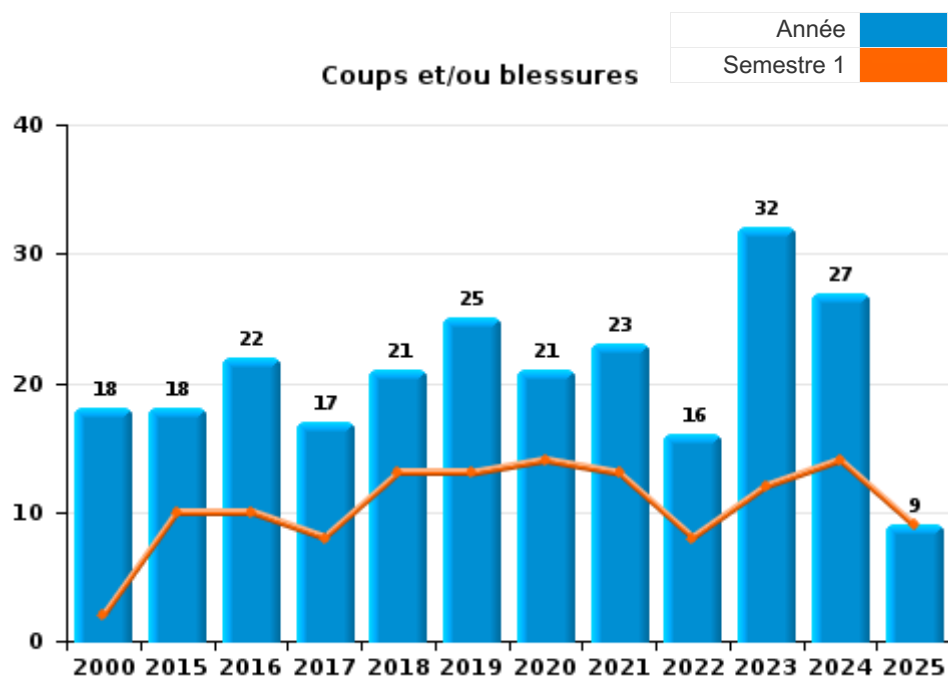




I.3. Catégorie des infractions : Infr. contre l'intégrité physique (top 5 des infractions au niveau national 2024)

Ledegem

	2000	2015	2016	2017	2018	2019	2020	2021	2022	2023	2024	2025
Coups et/ou blessures	18	18	22	17	21	25	21	23	16	32	27	9
Autres	7	2	2		2	4		1	2	5	4	1
Meurtre et assassinat					2	1	2				1	1
Total	25	20	24	17	25	30	23	24	18	37	32	11





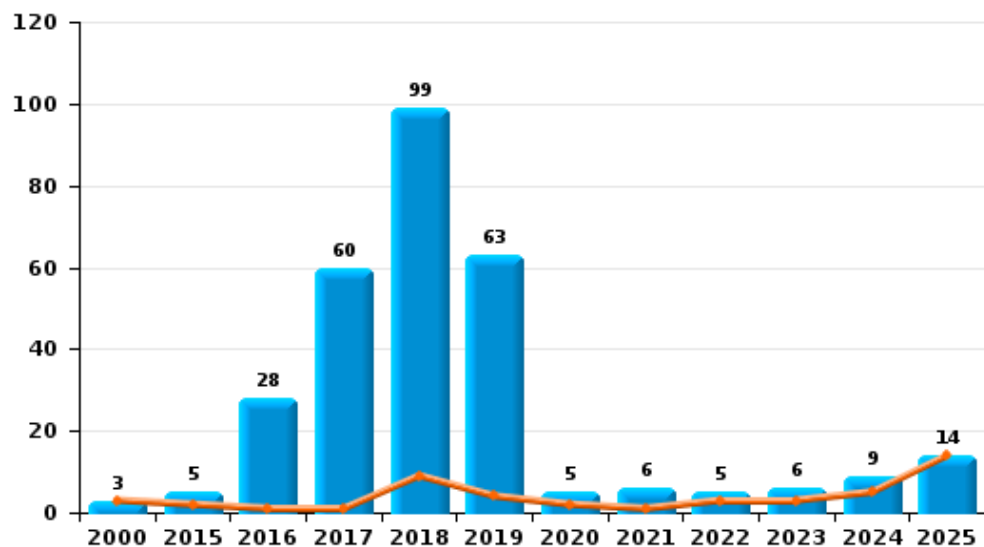
I.4. Catégorie des infractions : Drogues (top 5 des infractions au niveau national 2024)

Ledegem

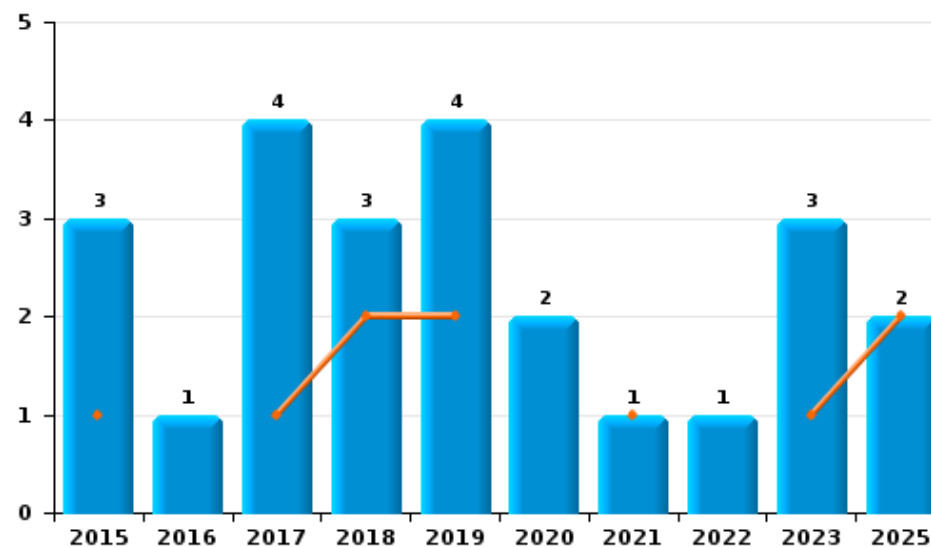
	2000	2015	2016	2017	2018	2019	2020	2021	2022	2023	2024	2025
Détention	3	5	28	60	99	63	5	6	5	6	9	14
Commerce		3	1	4	3	4	2	1	1	3		2
Importation et exportation		1	1		1	3			1		3	
Fabrication			3		3	2						
Autres	1	1			1							
Usage			1							1	1	
Total	4	10	34	64	107	72	7	7	7	10	13	16



Détention



Commerce



FPF/DGR/DRI/BIPOL - Statistiques policières de criminalité (date de clôture: 31/10/2025)
 Les données pour les années 2001 jusqu'à 2014 ne sont plus publiées mais restent disponibles sur demande auprès du service BIPOL.
 Les données pour 2025 ne concernent que le 1er semestre.



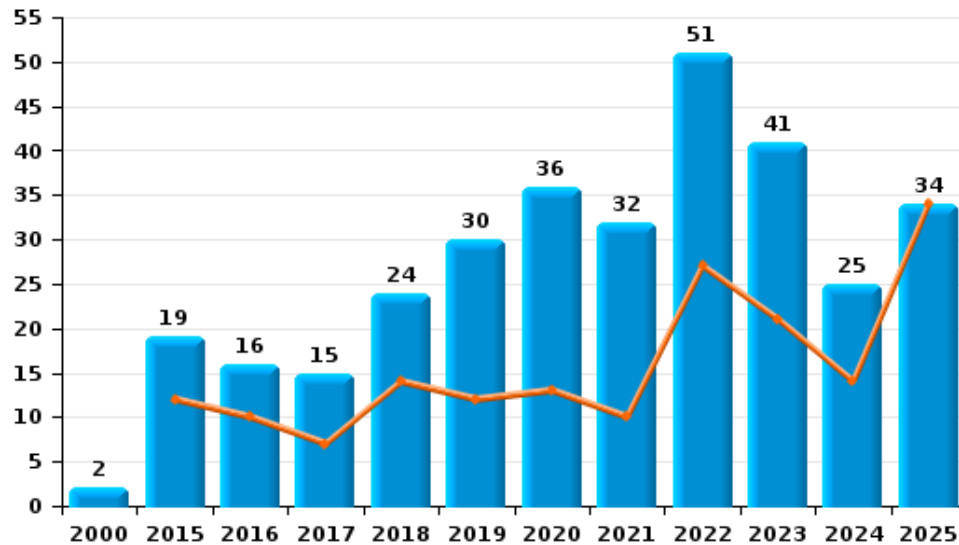
I.5. Catégorie des infractions : Fraude (top 5 des infractions au niveau national 2024)

Ledegem

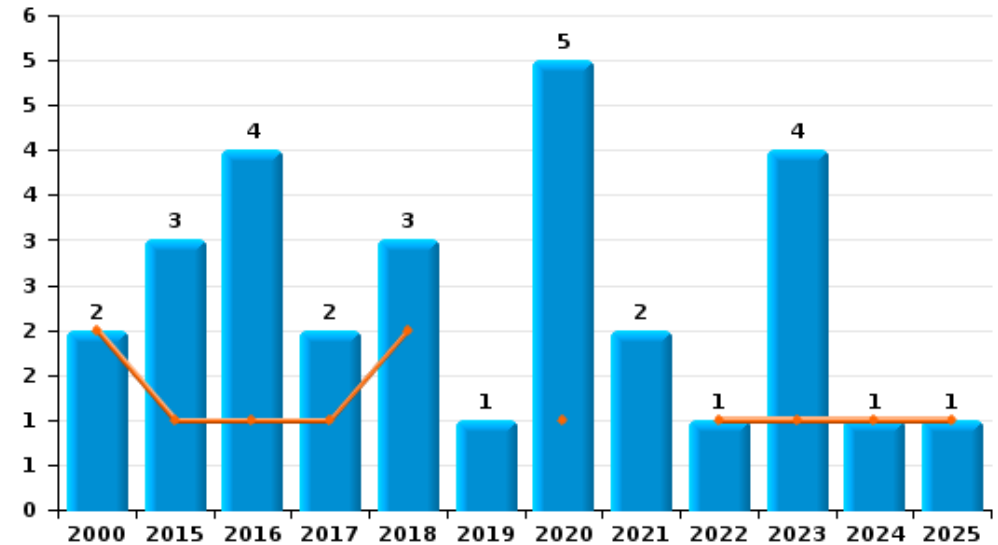
	2000	2015	2016	2017	2018	2019	2020	2021	2022	2023	2024	2025
Escroquerie	2	19	16	15	24	30	36	32	51	41	25	34
Abus de confiance et infr. apparentées	2	3	4	2	3	1	5	2	1	4	1	1
Fraudes: Autres	1	3	1	1	3			4	3	1	4	2
Détournement et destruction frauduleuse	3	5	3		2		3		1		4	
Grivèlerie	1		2			1		1	2	1		
Infr. liées à l'insolvabilité			1	1			1					
Recel					1				1		1	
Total	9	30	27	19	33	32	45	39	59	47	35	37



Escroquerie



Abus de confiance et infr. apparentées



FPF/DGR/DRI/BIPOL - Statistiques policières de criminalité (date de clôture: 31/10/2025)
 Les données pour les années 2001 jusqu'à 2014 ne sont plus publiées mais restent disponibles sur demande auprès du service BIPOL.
 Les données pour 2025 ne concernent que le 1er semestre.

STATISTIQUES POLICIERES DE CRIMINALITE

LIEU DE PERPETRATION: COMMUNE

Ledegem

PARTIE II : FIGURES CRIMINELLES / PHENOMENES



Ledegem

FC Vol moyen de transport

	2000	2015	2016	2017	2018	2019	2020	2021	2022	2023	2024	2025
Vol de voiture	10	7	2	1	3	2	1	2	1		6	1
Vol de moto	1				1							
Carjacking	1											
Vol dans les garages		1									1	
Vol de vélomoteur	4		3			2					2	1
Vol de vélo	19	14	19	8	8	11	2	2	2	9	3	11

FC Cambriolage

	2000	2015	2016	2017	2018	2019	2020	2021	2022	2023	2024	2025
Cambriolage dans habitation	20	30	32	18	15	16	8	7	10	14	22	13
Cambriolage ds entreprise ou commerce	7	14	12	3	10	6	4	1	2	1	1	3
Cambriolage ds service public ou bâtiment administ	2	4	5		3	6	3	1	1	1		3
Vol au bélier		3	1									
Cambriolage dans bâtiment (total)	29	48	49	21	28	28	15	9	13	16	23	19

FC Vol autre

	2000	2015	2016	2017	2018	2019	2020	2021	2022	2023	2024	2025
Vol à main armée		1			2							
Vol avec violence sans arme	1	3	1	2	1	6	1	2	2	7	1	
Vol dans ou sur un véhicule	11	9	16	7	7	5	3	3	8	4	16	4
Vol d'armes et explosifs			1				1					
Vol à l'arraché				1								
Vol à la tire	3	1	1	2					2		1	
Vol à l'étalage	5		1		3	1	1	1		5	2	1
Vol par ruse		2			1	4				1		1
Vol de métaux		3	1	1	5	1	1		1		1	
Vol sur les chantiers	1	5	1			2	3	1	1			
Vol d'animaux		3	2	1	3		2			1	1	



Criminalité ICT

	2000	2015	2016	2017	2018	2019	2020	2021	2022	2023	2024	2025
Fraude de cartes de paiements		1			3	1	1	1	1	1	4	1
Phishing						1	2	1	2	7	3	2
Ransomware					1							1
Shouldersurfing								1				
Skimming											2	

FC Autre

	2000	2015	2016	2017	2018	2019	2020	2021	2022	2023	2024	2025
Violence contre les métiers d'intérêt général											1	
Graffiti			1	1	1	1			1			
Dégradation de voiture	1	18	11	12	9	12	12	12	7	12	10	4
Rixe au couteau					1		1					

PH Violence intrafamiliale (VIF)

	2000	2015	2016	2017	2018	2019	2020	2021	2022	2023	2024	2025
VIF: physique, dans le couple		2	4	5	10	13	11	13	8	9	9	3
VIF: physique, envers des descendants		1	1	1	1	1	2			1	2	
VIF: physique, envers d'autres membres	12	1	4		3	3	1	3	2	1	4	1
VIF: sexuelle, dans le couple								1		1		
VIF: sexuelle, envers des descendants							1					
VIF: psychique, dans le couple	37	9	7	8	8	1	4	17	10	6	13	5
VIF: psychique, envers des descendants					1				1			
VIF: psychique, envers d'autres membres					1	3				1	1	
VIF: économique, dans le couple		1		1	2		1		2	2	2	
VIF: économique, envers d'autres membres	9	2	3	1	4	2		2				



PH Hormones et dopage

	2000	2015	2016	2017	2018	2019	2020	2021	2022	2023	2024	2025
Dopage humain			2							1		1

PH Drogues

	2000	2015	2016	2017	2018	2019	2020	2021	2022	2023	2024	2025
Vente de cocaïne			1		1	2	2		1	3		1
Production de drogues synthétiques			1									
Import-export de drogues synthétiques					1						1	
Vente de drogues synthétiques		1	1	3	3					1		2
Production de cannabis (culture)					1	1						
Vente de cannabis en grande quantité										1		
Import-export d'héroïne									1			
Vente-traffic d héroïne							1					1

PH Traite des êtres humains

	2000	2015	2016	2017	2018	2019	2020	2021	2022	2023	2024	2025
TEH - exploitation économique			1		2			1	1			



PH Violence dans l'espace public

	2000	2015	2016	2017	2018	2019	2020	2021	2022	2023	2024	2025
Violence physique (voie publique)	2		4	4	8	5	5	2	3	9	8	1
Violence physique (autre endroit public)										1		1
Violence physique (endroit accessible au public)	2	4	5	1	1	7	1	2	3	8	6	1
Violence sexuelle (voie publique)	2	3	1	1	1					1		
Violence sexuelle (autre endroit public)		1						1		1	1	1
Violence sexuelle (endroit accessible au public)						2					1	
Violence psychique (transport public)					2							
Violence psychique (voie publique)	1	4	3	5	9	8	1	4	4	3	2	4
Violence psychique (autre endroit public)			2		1					1	1	
Violence psychique (endroit accessible au public)	2	1	1	1	2	6	1	2	2	3	2	1
Vol à main armée (voie publique)					1							
Vol à main armée (endroit accessible au public)		1			1							
Vol avec violence sans arme (voie publique)	1					1						
Vol avec violence sans arme (autre endroit public)				1								
Vol avec violence sans arme (endr. acces. au pub.)		1	1			2						

PH Autre

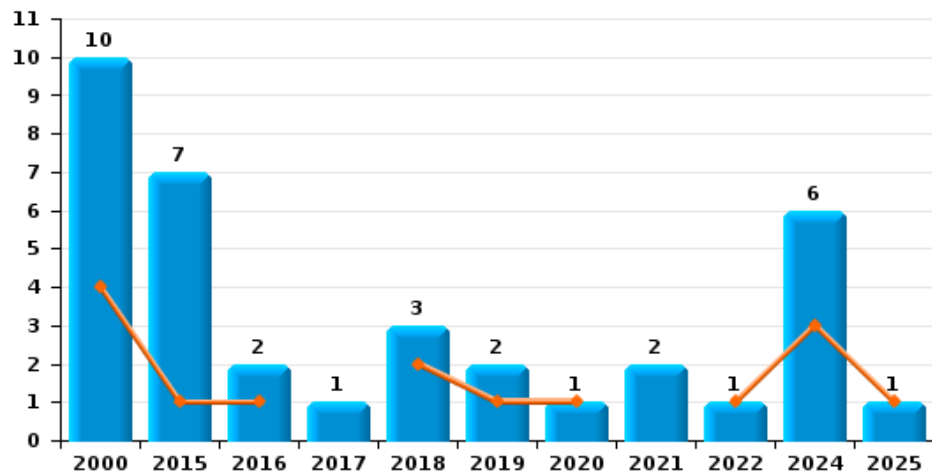
	2000	2015	2016	2017	2018	2019	2020	2021	2022	2023	2024	2025
Terrorisme, extrémisme et radicalisme						2						
Cyberharcèlement	3	5	4	2	7	3	2	6	4	4	1	
Fraude à l'identité		3		1	5	4	4	2	8	13	2	



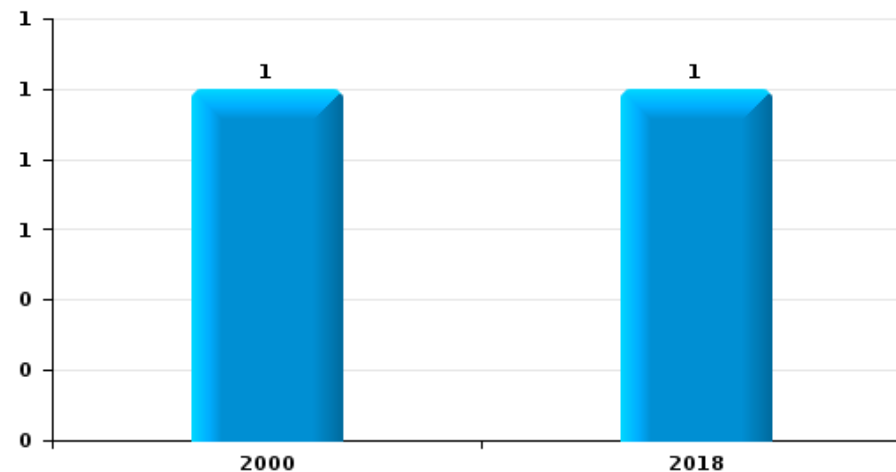
Ledegem

Année	■
Semestre 1	■

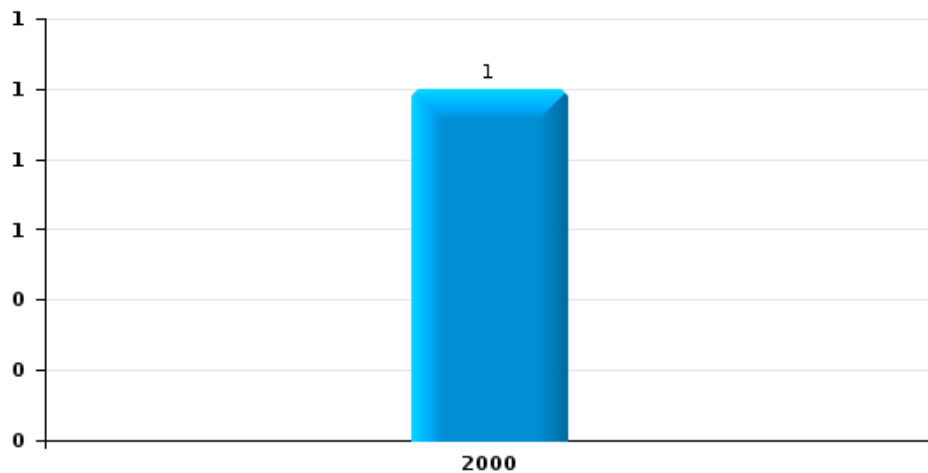
Vol de voiture



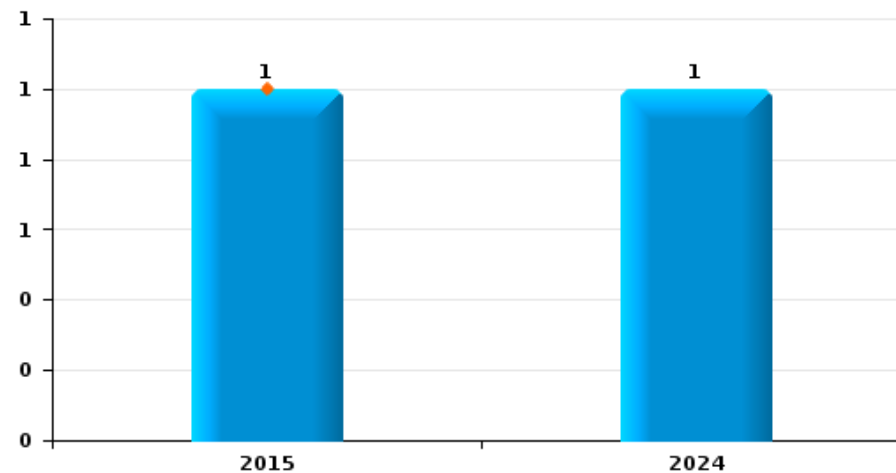
Vol de moto



Carjacking



Vol dans les garages

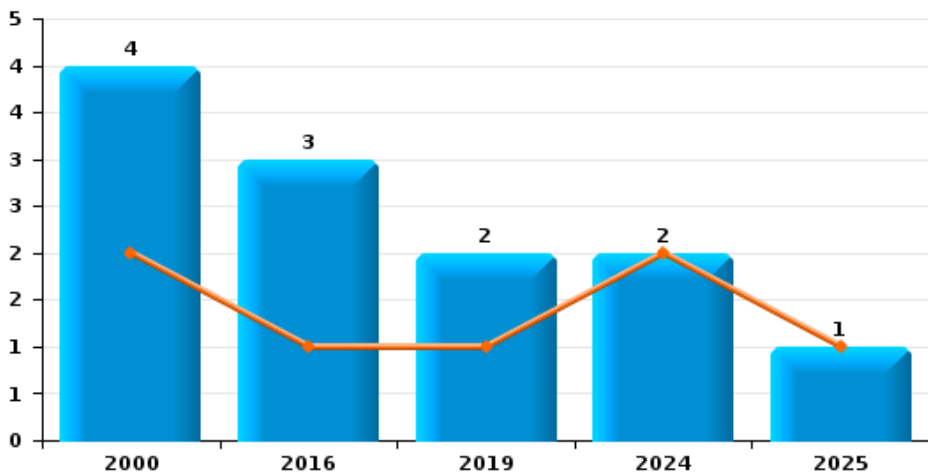




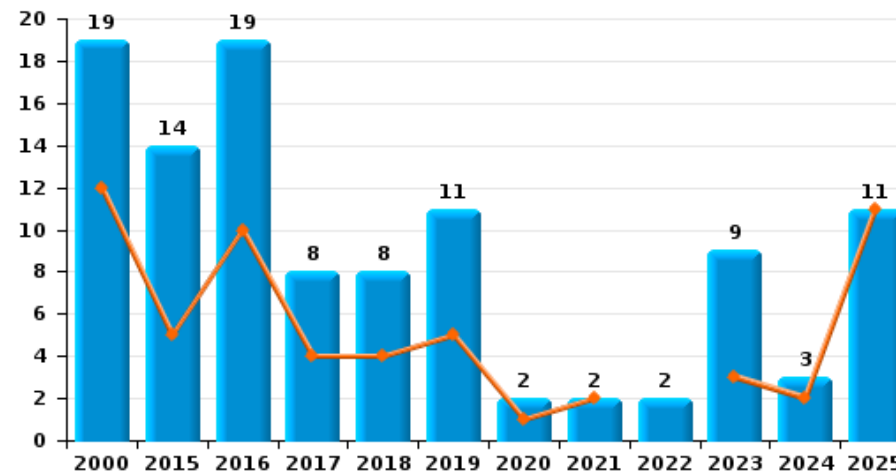
Ledegem

Année	■
Semestre 1	■

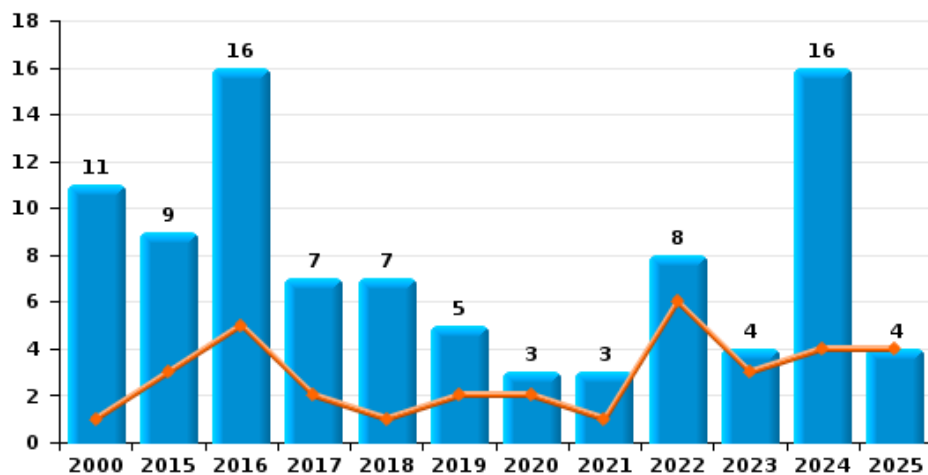
Vol de vélomoteur



Vol de vélo



Vol dans ou sur un véhicule

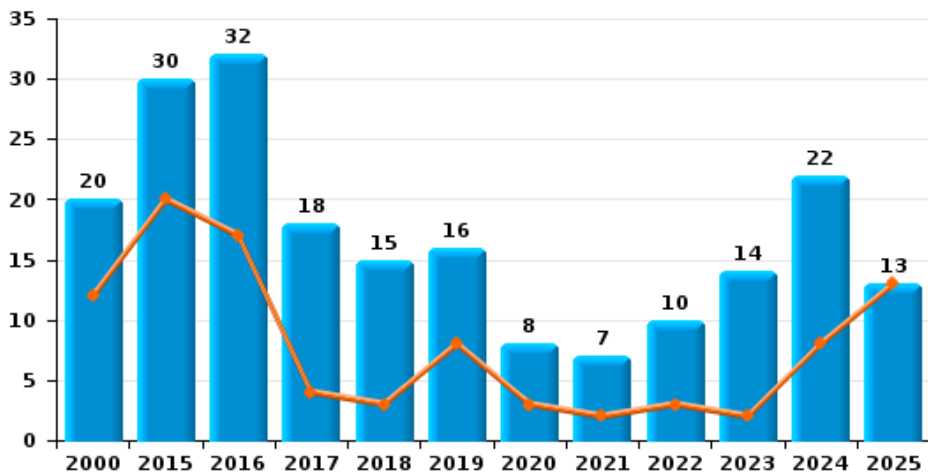




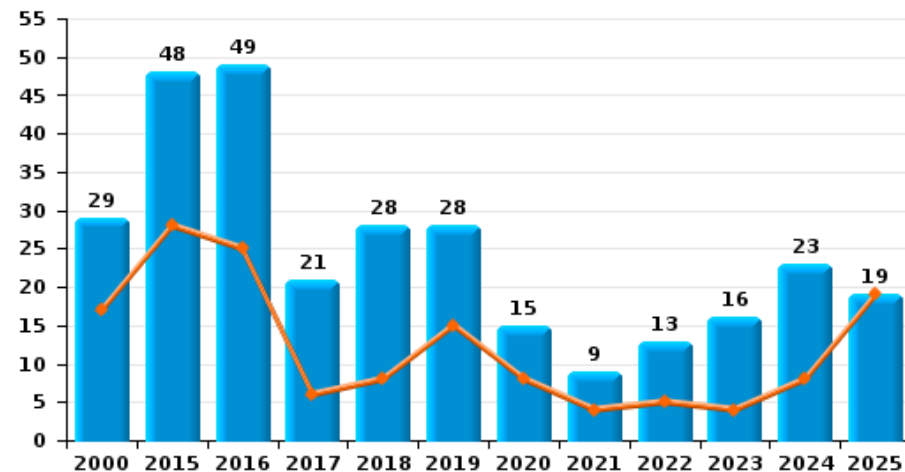
Ledegem



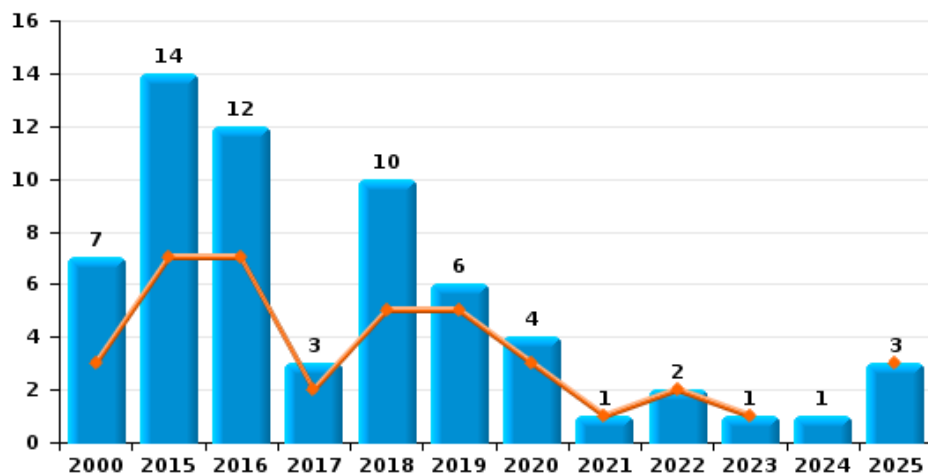
Cambriolage dans habitation



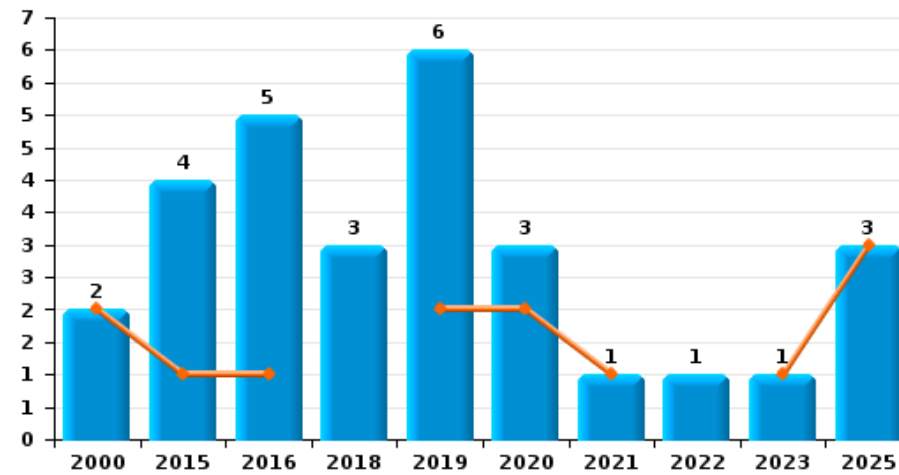
Cambriolage dans bâtiment (total)



Cambriolage ds entreprise ou commerce



Cambriolage ds service public ou bâtiment administratif

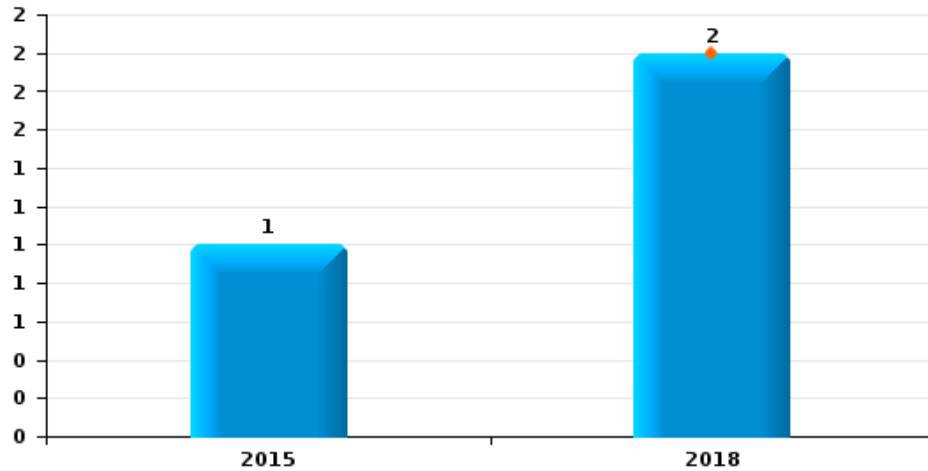




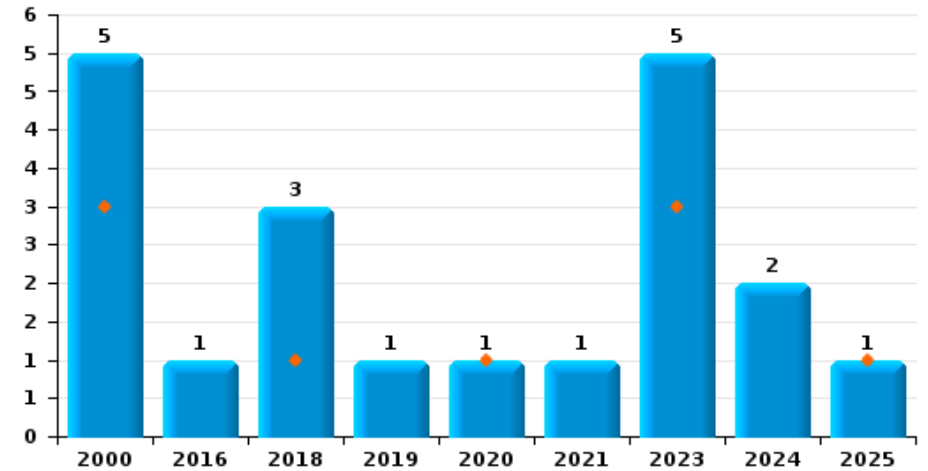
Ledegem



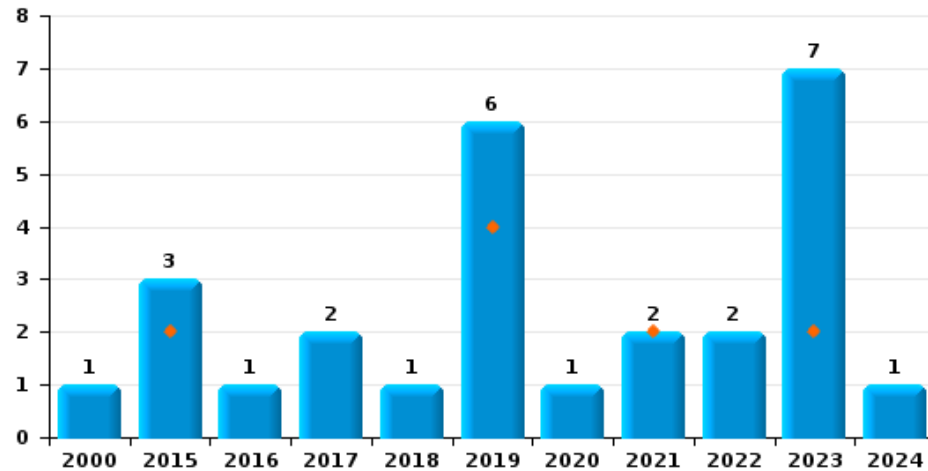
Vol à main armée



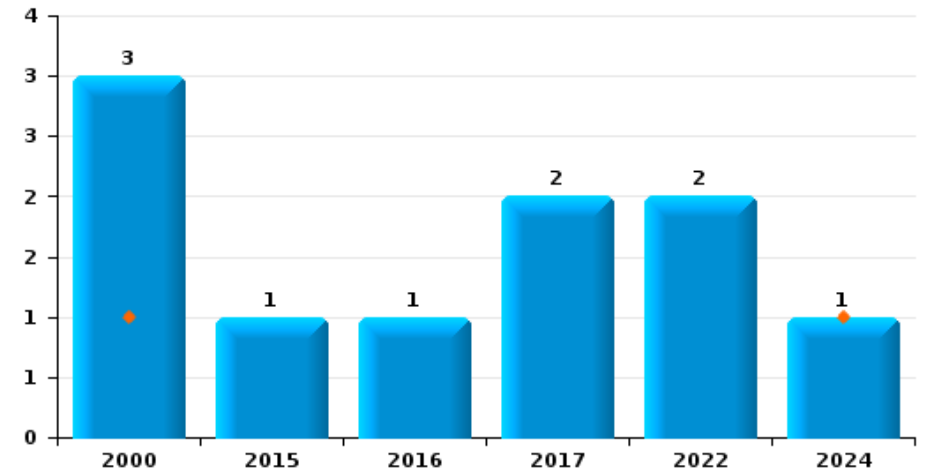
Vol à l'étalage



Vol avec violence sans arme



Vol à la tire

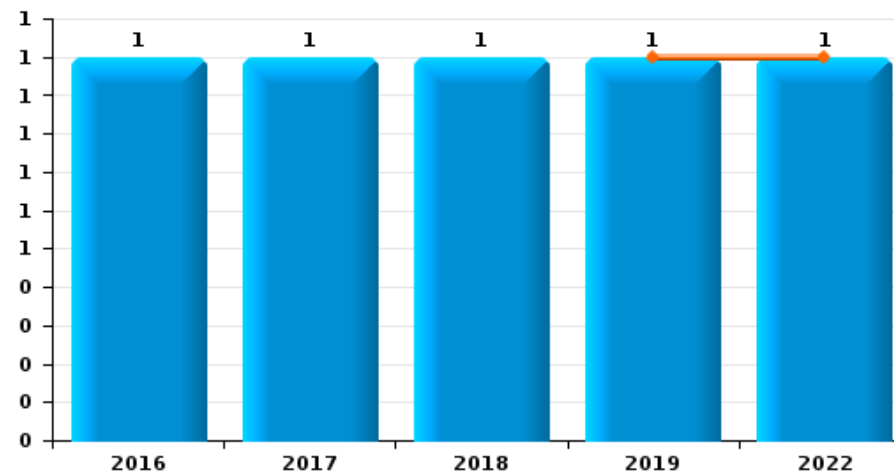




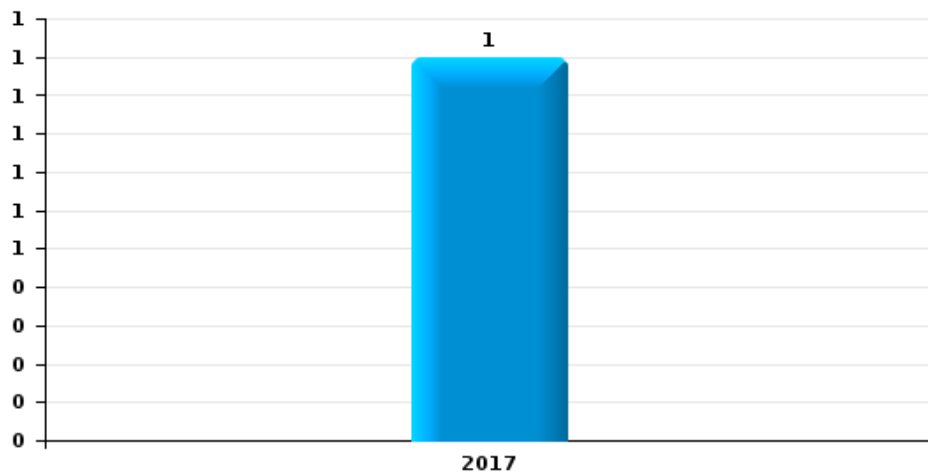
Ledegem

Année	■
Semestre 1	■

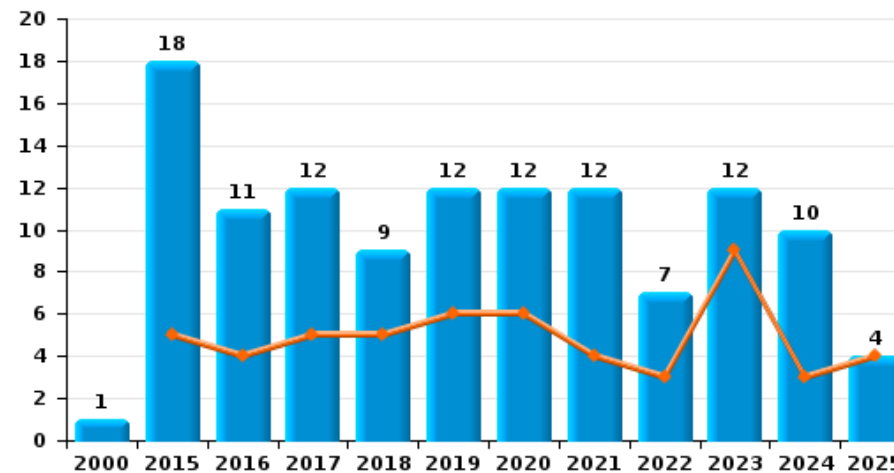
Graffiti



Vol à l'arraché



Dégradation de voiture





Ledegem

FC Vol moyen de transport

		2000	2015	2016	2017	2018	2019	2020	2021	2022	2023	2024	2025
Vol de voiture	Trim 1	2	1	1			1	1					
	Trim 2	2				2				1		3	1
	Trim 3	3	4	1		1	1		1			1	
	Trim 4	3	2		1				1			2	
Total		10	7	2	1	3	2	1	2	1		6	1
Vol de moto	Trim 3					1							
	Trim 4	1											
	Total	1				1							
Carjacking	Trim 3	1											
	Total	1											
Vol dans les garages	Trim 1		1										
	Trim 4											1	
	Total		1									1	
Vol de vélomoteur	Trim 1	1										2	1
	Trim 2	1		1			1						
	Trim 3	2					1						
	Trim 4			2									
Total		4		3			2					2	1
Vol de vélo	Trim 1	6	2	2	2	1	4	1	2		1	1	7
	Trim 2	6	3	8	2	3	1				2	1	4
	Trim 3	2	4	4	2	2	5	1		1	6	1	
	Trim 4	5	5	5	2	2	1			1			
Total		19	14	19	8	8	11	2	2	2	9	3	11



FC Cambriolage

		2000	2015	2016	2017	2018	2019	2020	2021	2022	2023	2024	2025
Cambriolage dans habitation	Trim 1	12	13	6	2	1	6	2	1	1	2	4	9
	Trim 2		7	11	2	2	2	1	1	2		4	4
	Trim 3	1	3	6	7	4	3	3	1	4	6	4	
	Trim 4	7	7	9	7	8	5	2	4	3	6	10	
Total		20	30	32	18	15	16	8	7	10	14	22	13
Cambriolage ds entreprise ou commerce	Trim 1	2	2	7	1	1	3			1	1		1
	Trim 2	1	5		1	4	2	3	1	1			2
	Trim 3	4	4	2	1	3						1	
	Trim 4		3	3		2	1	1					
Total		7	14	12	3	10	6	4	1	2	1	1	3
Cambriolage ds service public ou bâtiment administ	Trim 1	1	1	1			1	1	1				1
	Trim 2	1					1	1			1		2
	Trim 3		3	1		1	3						
	Trim 4			3		2	1	1		1			
Total		2	4	5		3	6	3	1	1	1		3
Vol au béliier	Trim 1			1									
	Trim 2		2										
	Trim 4		1										
Total			3	1									
Cambriolage dans bâtiment (total)	Trim 1	15	16	14	3	2	10	3	2	2	3	4	11
	Trim 2	2	12	11	3	6	5	5	2	3	1	4	8
	Trim 3	5	10	9	8	8	6	3	1	4	6	5	
	Trim 4	7	10	15	7	12	7	4	4	4	6	10	
Total		29	48	49	21	28	28	15	9	13	16	23	19



FC Vol autre

		2000	2015	2016	2017	2018	2019	2020	2021	2022	2023	2024	2025
Vol à main armée	Trim 1					1							
	Trim 2					1							
	Trim 4		1										
	Total		1			2							
Vol avec violence sans arme	Trim 1		1				1				1		
	Trim 2		1				3		2		1		
	Trim 3	1	1	1	2		2				3		
	Trim 4					1		1		2	2	1	
Total	1	3	1	2	1	6	1	2	2	7	1		
Vol dans ou sur un véhicule	Trim 1			3			1			3	3	2	
	Trim 2	1	3	2	2	1	1	2	1	3		2	4
	Trim 3	2	2	8	3	2		1	1	2		8	
	Trim 4	8	4	3	2	4	3		1		1	4	
Total	11	9	16	7	7	5	3	3	8	4	16	4	
Vol d'armes et explosifs	Trim 4			1				1					
Total			1					1					
Vol à l'arraché	Trim 3				1								
Total				1									
Vol à la tire	Trim 1	1											
	Trim 2											1	
	Trim 3	1	1		2					2			
	Trim 4	1		1									
Total	3	1	1	2					2		1		
Vol à l'étalage	Trim 1	2				1		1			1		1
	Trim 2	1									2		
	Trim 3	2											
	Trim 4			1		2	1		1		2	2	
Total	5		1		3	1	1	1	1	5	2	1	



FC Vol autre

		2000	2015	2016	2017	2018	2019	2020	2021	2022	2023	2024	2025
Vol par ruse	Trim 1						3						
	Trim 2												1
	Trim 3		2				1				1		
	Trim 4				1								
	Total		2			1	4					1	
Vol de métaux	Trim 1		1			1				1		1	
	Trim 2					3		1					
	Trim 3		2		1	1							
	Trim 4			1			1						
	Total		3	1	1	5	1	1		1		1	
Vol sur les chantiers	Trim 1	1	2					3					
	Trim 2		1							1			
	Trim 3			1									
	Trim 4		2				2		1				
	Total	1	5	1			2	3	1	1			
Vol d'animaux	Trim 2		2					1				1	
	Trim 3		1	1	1	3					1		
	Trim 4			1				1					
	Total		3	2	1	3		2			1	1	



Criminalité ICT

		2000	2015	2016	2017	2018	2019	2020	2021	2022	2023	2024	2025
Fraude de cartes de paiements	Trim 1							1					
	Trim 2				1						1	2	1
	Trim 3		1						1	1		1	
	Trim 4				2	1						1	
Total			1			3	1	1	1	1	1	4	1
Phishing	Trim 1										1	1	2
	Trim 2							1		1			
	Trim 3						1	1	1		1	2	
	Trim 4									1	5		
Total							1	2	1	2	7	3	2
Ransomware	Trim 1												1
	Trim 4				1								
Total					1								1
Shouldersurfing	Trim 3								1				
Total									1				
Skimming	Trim 2											1	
	Trim 4											1	
Total												2	



FC Autre

		2000	2015	2016	2017	2018	2019	2020	2021	2022	2023	2024	2025
Violence contre les métiers d'intérêt général	Trim 3											1	
	Total											1	
Graffiti	Trim 1						1						
	Trim 2									1			
	Trim 3				1								
	Trim 4		1	1									
Total			1	1	1	1				1			
Dégradation de voiture	Trim 1		4	4	3	4	5	1			9	1	1
	Trim 2		1		2	1	1	5	4	3		2	3
	Trim 3	1	7	2	3		3	3	6	2	3	2	
	Trim 4		6	5	4	4	3	3	2	2		5	
Total	1	18	11	12	9	12	12	12	12	7	12	10	4
Rixe au couteau	Trim 2							1					
	Trim 4				1								
Total					1		1						



PH Violence intrafamiliale (VIF)

		2000	2015	2016	2017	2018	2019	2020	2021	2022	2023	2024	2025
VIF: physique, dans le couple	Trim 1			1	2		3	4	3	3	1	1	1
	Trim 2			1	1	6	4	2	4	1	2	3	2
	Trim 3		2	1	1	3	1	3	3	3	4	2	
	Trim 4			1	1	1	5	2	3	1	2	3	
Total			2	4	5	10	13	11	13	8	9	9	3
VIF: physique, envers des descendants	Trim 1		1										
	Trim 2					1		2				1	
	Trim 3				1							1	
	Trim 4			1			1				1		
Total			1	1	1	1	1	2			1	2	
VIF: physique, envers d'autres membres	Trim 1	1		1		1			1	1		2	1
	Trim 2	1	1	1		1	2		1	1		1	
	Trim 3	4		2				1				1	
	Trim 4	6				1	1		1		1		
Total		12	1	4		3	3	1	3	2	1	4	1
VIF: sexuelle, dans le couple	Trim 3										1		
	Trim 4							1					
Total								1			1		
VIF: sexuelle, envers des descendants	Trim 2							1					
Total								1					
VIF: psychique, dans le couple	Trim 1	14	2	3	2		1		4	7		4	3
	Trim 2	16	1		4	3		1	1		2	2	2
	Trim 3	4	3	4	2	2		1	8	1	1	3	
	Trim 4	3	3			3		2	4	2	3	4	
Total		37	9	7	8	8	1	4	17	10	6	13	5
VIF: psychique, envers des descendants	Trim 4					1				1			
Total						1				1			



PH Violence intrafamiliale (VIF)

		2000	2015	2016	2017	2018	2019	2020	2021	2022	2023	2024	2025
VIF: psychique, envers d'autres membres	Trim 1					1							
	Trim 3						1				1	1	
	Trim 4						2						
	Total					1	3				1	1	
VIF: économique, dans le couple	Trim 1					1				1		1	
	Trim 2				1						1		
	Trim 3							1		1	1		
	Trim 4		1			1						1	
Total		1		1	2			1		2	2	2	
VIF: économique, envers d'autres membres	Trim 1	2	1										
	Trim 2	4		1	1	2	1						
	Trim 3	2				1			1				
	Trim 4	1	1	1		1	1		1				
Total	9	2	3	1	4	2			2				



PH Hormones et dopage

		2000	2015	2016	2017	2018	2019	2020	2021	2022	2023	2024	2025
Dopage humain	Trim 1												1
	Trim 2			2									
	Trim 4										1		
Total				2							1		1



PH Drogues

		2000	2015	2016	2017	2018	2019	2020	2021	2022	2023	2024	2025
Vente de cocaïne	Trim 1					1					1		
	Trim 2												1
	Trim 3			1				2		1	2		
	Trim 4						2						
Total				1		1	2	2		1	3		1
Production de drogues synthétiques	Trim 3			1									
Total				1									
Import-export de drogues synthétiques	Trim 2					1						1	
Total						1						1	
Vente de drogues synthétiques	Trim 1					1							
	Trim 2		1		1	1							2
	Trim 3			1	2	1					1		
Total			1	1	3	3					1		2
Production de cannabis (culture)	Trim 1						1						
	Trim 2					1							
Total						1	1						
Vente de cannabis en grande quantité	Trim 1										1		
Total											1		
Import-export d'héroïne	Trim 3									1			
Total										1			
Vente-traffic d héroïne	Trim 2												1
	Trim 3							1					
Total								1					1



PH Traite des êtres humains

		2000	2015	2016	2017	2018	2019	2020	2021	2022	2023	2024	2025
TEH - exploitation économique	Trim 1									1			
	Trim 2								1				
	Trim 4			1		2							
Total				1		2			1	1			



PH Violence dans l'espace public

		2000	2015	2016	2017	2018	2019	2020	2021	2022	2023	2024	2025
Violence physique (voie publique)	Trim 1			1			2	4			1	3	
	Trim 2			1	1	6	1		2	1	1	1	1
	Trim 3	1			1	2	1	1			2	3	
	Trim 4	1		2	2		1			2	5	1	
	Total	2		4	4	8	5	5	2	3	9	8	1
Violence physique (autre endroit public)	Trim 1										1		1
Total											1		1
Violence physique (endroit accessible au public)	Trim 1					1	1	1			1	2	
	Trim 2		1	2			1			1	2		1
	Trim 3		1	1			1		2	2	3	2	
	Trim 4	2	2	2	1		4				2	2	
	Total	2	4	5	1	1	7	1	2	3	8	6	1
Violence sexuelle (voie publique)	Trim 1	1	1		1						1		
	Trim 2		2										
	Trim 4	1		1	1								
	Total	2	3	1	1						1		
Violence sexuelle (autre endroit public)	Trim 1												1
	Trim 2		1										
	Trim 3										1	1	
	Trim 4								1				
	Total		1						1		1	1	1
Violence sexuelle (endroit accessible au public)	Trim 2						1						
	Trim 3						1					1	
	Total						2					1	
Violence psychique (transport public)	Trim 2				2								
Total					2								



PH Violence dans l'espace public

		2000	2015	2016	2017	2018	2019	2020	2021	2022	2023	2024	2025
Violence psychique (voie publique)	Trim 1	1		1	2	2	2		2	2	1		
	Trim 2		1	1	2	3	3		2				4
	Trim 3		3	1	1	3	2			1	1	2	
	Trim 4					1	1	1		1	1		
Total		1	4	3	5	9	8	1	4	4	3	2	4
Violence psychique (autre endroit public)	Trim 2					1					1	1	
	Trim 4			2									
	Total			2		1					1	1	
Violence psychique (endroit accessible au public)	Trim 1	1			1	1	1	1		1		1	
	Trim 2		1			1				1	1		1
	Trim 3			1			3		2		1	1	
	Trim 4	1					2				1		
Total		2	1	1	1	2	6	1	2	2	3	2	1
Vol à main armée (voie publique)	Trim 2					1							
Total						1							
Vol à main armée (endroit accessible au public)	Trim 1					1							
	Trim 4		1										
	Total		1			1							
Vol avec violence sans arme (voie publique)	Trim 2						1						
	Trim 3	1											
	Total	1					1						
Vol avec violence sans arme (autre endroit public)	Trim 3			1									
Total				1									
Vol avec violence sans arme (endr. acces. au pub.)	Trim 2		1				1						
	Trim 3			1			1						
	Total		1	1			2						



PH Autre

		2000	2015	2016	2017	2018	2019	2020	2021	2022	2023	2024	2025
Terrorisme, extrémisme et radicalisme	Trim 2						1						
	Trim 4						1						
	Total						2						
Cyberharcèlement	Trim 1	1	1	1	3	1	2	2	4				
	Trim 2	1	2					3		1			
	Trim 3	1	2	2	1	1		1		1	1		
	Trim 4			1	1	3	1				2		
Total	3	5	4	2	7	3	2	6	4	4	1		
Fraude à l'identité	Trim 1		1		1			1				1	
	Trim 2		1	1	2	2		1	1	3	1		
	Trim 3		1		1	2	2		1	5			
	Trim 4				1		2		6	5			
Total		3		1	5	4	4	2	8	13	2		



Ledegem

2024

FC Vol moyen de transport

	Jan	Mar	Avr	Mai	Juin	Août	Nov	Total
Vol de voiture			2	1		1	2	6
Vol dans les garages							1	1
Vol de vélomoteur	1	1						2
Vol de vélo		1			1	1		3

FC Cambriolage

	Fév	Mar	Avr	Mai	Juin	Juil	Sep	Oct	Nov	Déc	Total
Cambriolage dans habitation	2	2	2	1	1	2	2	2	5	3	22
Cambriolage ds entreprise ou commerce						1					1
Cambriolage dans bâtiment (total)	2	2	2	1	1	3	2	2	5	3	23

FC Vol autre

	Jan	Mar	Avr	Juin	Juil	Août	Sep	Nov	Déc	Total
Vol avec violence sans arme								1		1
Vol dans ou sur un véhicule	1	1	2		4	2	2		4	16
Vol à la tire				1						1
Vol à l'étalage									2	2
Vol de métaux	1									1
Vol d'animaux			1							1



Criminalité ICT

	Fév	Mai	Juin	Juil	Août	Déc	Total
Fraude de cartes de paiements		1	1		1	1	4
Phishing	1			2			3
Skimming			1			1	2

FC Autre

	Jan	Avr	Mai	Juil	Août	Oct	Nov	Déc	Total
Violence contre les métiers d'intérêt général				1					1
Dégradation de voiture	1	1	1	1	1	1	3	1	10

PH Violence intrafamiliale (VIF)

	Jan	Fév	Mar	Mai	Juin	Juil	Août	Sep	Oct	Nov	Déc	Total
VIF: physique, dans le couple	1			2	1	1		1	1	1	1	9
VIF: physique, envers des descendants					1			1				2
VIF: physique, envers d'autres membres	1	1			1			1				4
VIF: psychique, dans le couple	4			2		1	1	1	2	1	1	13
VIF: psychique, envers d'autres membres								1				1
VIF: économique, dans le couple			1						1			2

PH Drogues

	Juin	Total
Import-export de drogues synthétiques	1	1



PH Violence dans l'espace public

	Jan	Fév	Mar	Mai	Juin	Juil	Août	Sep	Oct	Nov	Total
Violence physique (voie publique)	1	2			1	3				1	8
Violence physique (endroit accessible au public)			2				1	1	2		6
Violence sexuelle (autre endroit public)						1					1
Violence sexuelle (endroit accessible au public)						1					1
Violence psychique (voie publique)								2			2
Violence psychique (autre endroit public)				1							1
Violence psychique (endroit accessible au public)			1					1			2

PH Autre

	Jan	Juin	Sep	Total
Cyberharcèlement			1	1
Fraude à l'identité	1	1		2



2025

FC Vol moyen de transport

	Fév	Mar	Avr	Juin	Total
Vol de voiture			1		1
Vol de vélomoteur		1			1
Vol de vélo	5	2	3	1	11

FC Cambriolage

	Jan	Fév	Mar	Avr	Mai	Juin	Total
Cambriolage dans habitation	2	5	2	3		1	13
Cambriolage ds entreprise ou commerce			1	2			3
Cambriolage ds service public ou bâtiment administ		1			1	1	3
Cambriolage dans bâtiment (total)	2	6	3	5	1	2	19

FC Vol autre

	Jan	Avr	Juin	Total
Vol dans ou sur un véhicule		3	1	4
Vol à l'étalage	1			1
Vol par ruse		1		1

Criminalité ICT

	Jan	Mar	Avr	Total
Fraude de cartes de paiements			1	1
Phishing	2			2
Ransomware		1		1

FC Autre

	Fév	Avr	Mai	Total
Dégradation de voiture	1	2	1	4



PH Violence intrafamiliale (VIF)

	Jan	Avr	Mai	Total
VIF: physique, dans le couple	1	1	1	3
VIF: physique, envers d'autres membres	1			1
VIF: psychique, dans le couple	3		2	5

PH Hormones et dopage

	Mar	Total
Dopage humain	1	1

PH Drogues

	Avr	Mai	Total
Vente de cocaïne		1	1
Vente de drogues synthétiques	1	1	2
Vente-traffic d héroïne		1	1

PH Violence dans l'espace public

	Jan	Avr	Mai	Juin	Total
Violence physique (voie publique)		1			1
Violence physique (autre endroit public)	1				1
Violence physique (endroit accessible au public)				1	1
Violence sexuelle (autre endroit public)	1				1
Violence psychique (voie publique)			4		4
Violence psychique (endroit accessible au public)		1			1

STATISTIQUES POLICIERES DE CRIMINALITE

LIEU DE PERPETRATION: COMMUNE

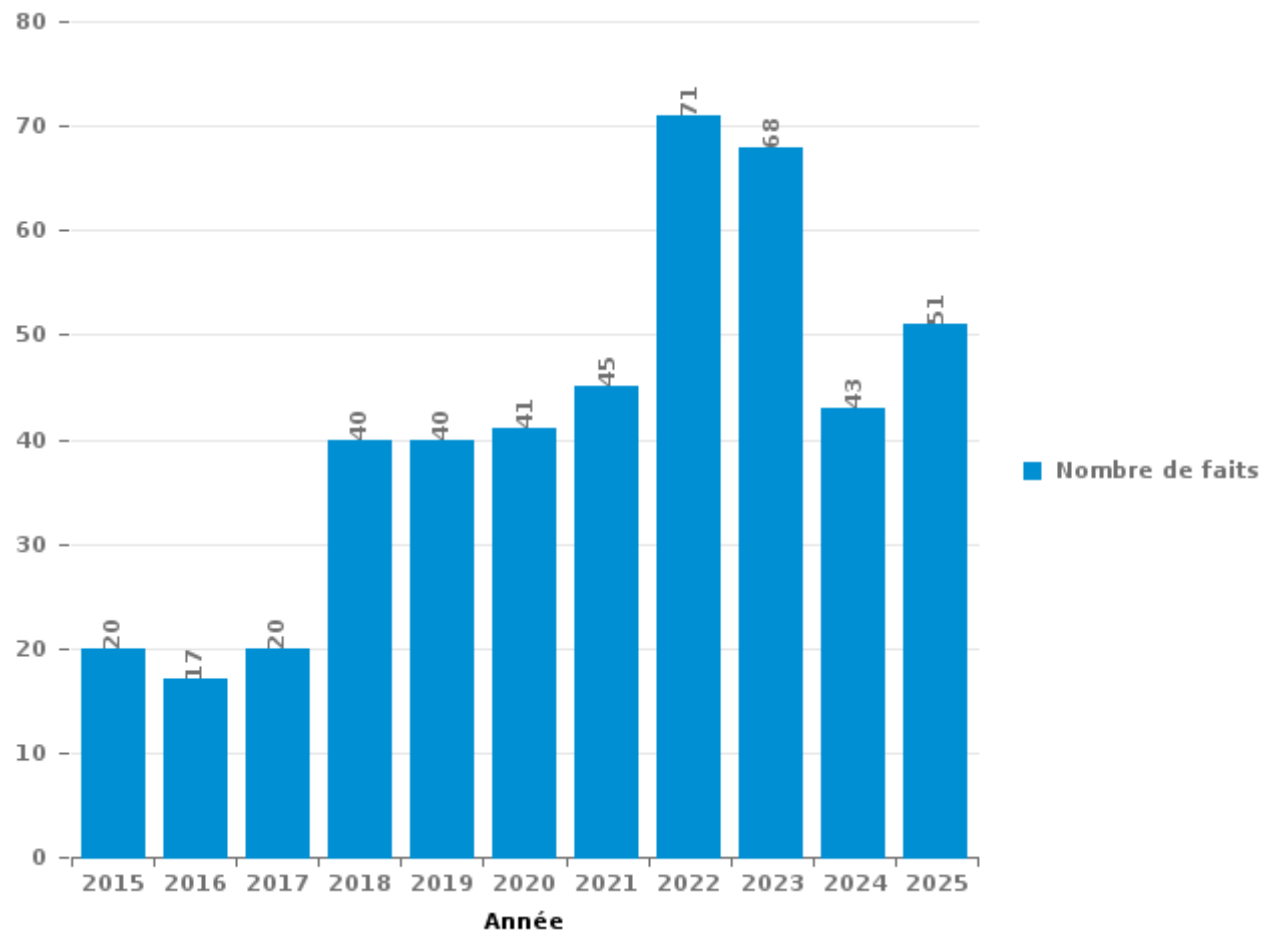
Ledegem

PARTIE III : ICT



Ledegem

Nombre total de délits avec un élément ICT/online, depuis 2015





Criminalité ICT/online au sens strict

Infractions (exhaustif)

	2015	2016	2017	2018	2019	2020	2021	2022	2023	2024	2025
Criminalité informatique: Faux en informatique:	1		1	2	1			4			4
Criminalité informatique: Fraude informatique:	2	1	3	5	8	4	16	37	37	28	18
Criminalité informatique: Hacking:		2	2	3	3	2	1	3	4	6	15
Criminalité informatique: Sabotage:			1	1							
Total:	3	3	7	11	12	6	17	44	41	34	37

Figures criminelles (à considérer spécifiquement – ne pas additionner avec d'autres éléments – risque de double comptage!)

	2015	2018	2019	2020	2021	2022	2023	2024	2025
Fraude de cartes de paiements	1	3	1	1	1	1	1	4	1
Phishing			1	2	1	2	7	3	2
Ransomware		1							1
Shouldersurfing					1				
Skimming								2	



Criminalité ICT/online au sens large

Infractions (uniquement si code-fait existe)

	2015	2016	2017	2018	2019	2020	2021	2022	2023	2024	2025
Fraude: Escroquerie: Fraude par internet	11	10	11	20	25	33	29	51	40	18	30
Infr. contre la Sécurité de l'Etat: Terrorisme: Diffuser un message qui incite au terrorisme					1						
Infr. contre les moeurs: Voyeurisme: Diffusion enregistrement nudité ou intimité				1							
Total:	11	10	11	21	26	33	29	51	40	18	30

Figures criminelles (à considérer spécifiquement – ne pas additionner avec d'autres éléments – risque de double comptage!)

	2015	2016	2017	2018	2019	2020	2021	2022	2023	2024
Cyberharcèlement	5	4	2	7	3	2	6	4	4	1

STATISTIQUES POLICIERES DE CRIMINALITE

LIEU DE PERPETRATION: COMMUNE

Ledegem

PARTIE IV : DESTINATION LIEU



Ledegem

Vol et extorsion

	2000	2015	2016	2017	2018	2019	2020	2021	2022	2023	2024	2025
Habitation: maison	29	26	28	16	14	20	12	8	14	18	27	12
Voie publique	30	17	22	10	14	18	6	3	6	8	19	8
Entreprise	12	11	12	1	10	4	2		4	2	1	2
Magasin	13	8	4	1	8	7	4	1	1	5	4	2
Habitation: non précisée	3	11	6	6	7	4	4	2	1	4	3	2
Inconnue	16	2	5	1	1	3	1	4	4	5	5	3
Habitation: allée	10	5	5	1	1	2	3	2			6	2
Culture et loisirs	4	6	5	2	2	1	2		2	2	1	3
Habitation: dépendances	1	6	6	2	1	5	2		1	2		4
Parking	6	3	6	1	1	3	2	1	2	1	2	2
Autre		2	5	1	2	2	2			1	2	3
Infrastructure sportive	2		3	1	1	6		1	1	1	1	
Terrain	2	4	1	1	1			2	3	2	1	
Chantier	1	5	1			2	3	1	1			
Habitation: appartement			2	4		4			1	1	1	
Horeca	4	1		2	2	2	1					
Maison de repos		3	4	1		2			1	1		
Habitation: garage		2	2		1	4				1		1
Service public	3		1		3	4						
Habitation: autre	1	4			1	1						1
Institution d'enseignement	3		2			1	1	1				
Emplacement de vélo		1	2	1								3
Edifice religieux / lieu du culte	2			1			1		1			1
Service	1			1	1	1		1		1		
Cimetière		1			1		1			1		
Moyen de transport: camion		2									2	
Arrêt de bus / tram			1					1				1
Banque / institution financière	1	1					1					
Moyen de transport: voiture	1		1	1								
Stade	1			2								
Bâtiment administratif			2									
Médecin / dentiste / pharmacien		1			1							
Aéroport		1										
Eaux intérieures et maritimes			1									
Station essence					1							
Total	146	123	127	57	74	96	48	28	43	56	75	50

FPF/DGR/DRI/BIPOL - Statistiques policières de criminalité (date de clôture: 31/10/2025)

Les données pour les années 2001 jusqu'à 2014 ne sont plus publiées mais restent disponibles sur demande auprès du service BIPOL.

Les données pour 2025 ne concernent que le 1er semestre.



Ledegem

Dégradation de la propriété

	2000	2015	2016	2017	2018	2019	2020	2021	2022	2023	2024	2025
Voie publique	12	14	13	10	15	9	16	13	8	6	9	4
Habitation: résidence principale	9	6	7	2	3	11	7		8	6	11	5
Habitation: non précisée	3	4	2	7			1	1	3	2	2	
Habitation: allée	2	2	1	1	5	3			1	5	1	
Parking	3	3	1	3		3		1	1	3	2	
Habitation: jardin	2			3			1	2	1	2	1	1
Inconnue	6				2		2	1			1	
Habitation: dépendances	3		1		1	2	1	1				1
Entreprise	2	2				1	1		1	2		
Horeca	2	1				3			2	1		
Autre		1	1		2				1	1	1	1
Culture et loisirs			1	1	1			2			1	
Terrain	2	1					1			2		
Moyen de transport: voiture			1	1							3	
Edifice religieux / lieu du culte	1	1						1			1	
Infrastructure sportive		1		1	1	1						
Bâtiment administratif								2	1			
Habitation: résidence secondaire		1			1	1						
Stade		1		2								
Institution d'enseignement				1							1	
Magasin					1			1				
Aéroport		1										
Cimetière		1										
Habitation: garage								1				
Maison de repos			1									
Médecin / dentiste / pharmacien												1
Moyen de transport: autre										1		
Total	47	40	29	32	32	34	30	26	27	31	34	13

FPF/DGR/DRI/BIPOL - Statistiques policières de criminalité (date de clôture: 31/10/2025)

Les données pour les années 2001 jusqu'à 2014 ne sont plus publiées mais restent disponibles sur demande auprès du service BIPOL.

Les données pour 2025 ne concernent que le 1er semestre.



Ledegem

Infractions contre l'intégrité physique

	2000	2015	2016	2017	2018	2019	2020	2021	2022	2023	2024	2025
Habitation	10	13	11	12	16	14	15	17	12	14	14	6
Voie publique	5		5	4	7	7	4	2	1	10	9	2
Horeca	1	1	2	1	1	4	1		2	3	2	
Inconnue	5		2		1		2	4	1			1
Parking		1	1			1				2	2	
Entreprise	1	1	1			1						1
Habitation: allée	1					1				1	1	1
Culture et loisirs			1			1		1			1	
Habitation: jardin							1			2		
Magasin						1			1	1		
Stade	1								1		1	
Terrain		1								2		
Infrastructure sportive		1	1									
Maison de repos										2		
Station essence		1									1	
Autre		1										
Institution d'enseignement	1											
Moyen de transport: autre											1	
Total	25	20	24	17	25	30	23	24	18	37	32	11

FPF/DGR/DRI/BIPOL - Statistiques policières de criminalité (date de clôture: 31/10/2025)

Les données pour les années 2001 jusqu'à 2014 ne sont plus publiées mais restent disponibles sur demande auprès du service BIPOL.

Les données pour 2025 ne concernent que le 1er semestre.

STATISTIQUES POLICIERES DE CRIMINALITE

LIEU DE PERPETRATION: COMMUNE

Ledegem

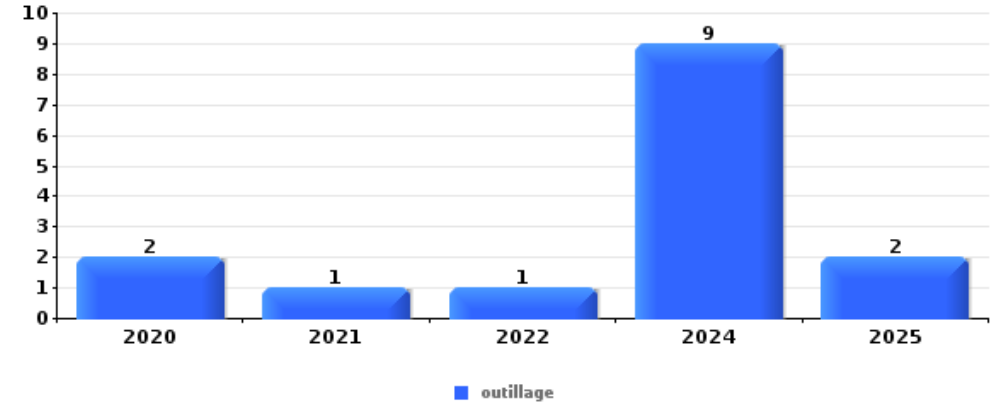
PARTIE V : OBJETS ET MOYENS DE TRANSPORT



Ledegem

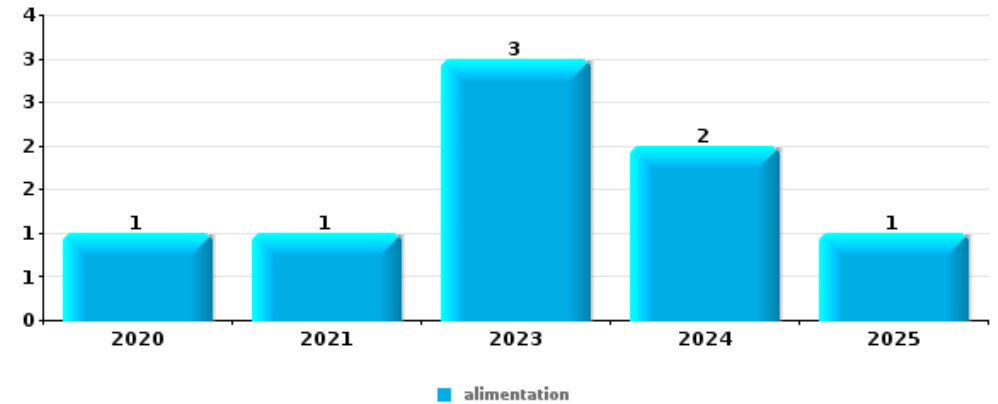
Vol dans ou sur un véhicule

Top 5 Objets volés (sbd nombre de faits)		2020	2021	2022	2023	2024	2025
1	outillage	2	1	1		9	2
2	multimédia	1		1		5	1
3	matériaux de construction / de chantier			1	1	2	1
4	plaque d'immatriculation	1	1			1	1
5	argent			2		1	
5	autre document officiel			2		1	
5	carte bancaire / carte de crédit			3			
5	carte d'identité / passeport			3			
5	document véhicule			1	1	1	
5	permis de conduire			3			



Vol à l'étalage

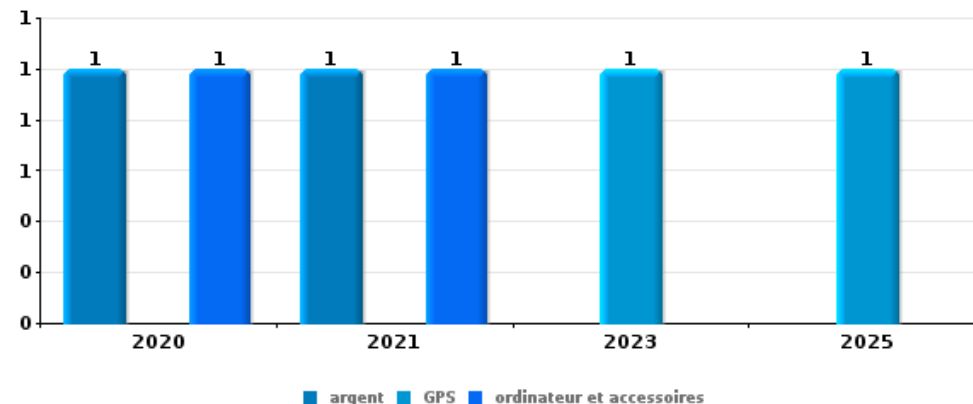
Top 5 Objets volés (sbd nombre de faits)		2020	2021	2022	2023	2024	2025
1	alimentation	1	1		3	2	1
2	argent				1		
2	tabac				1		





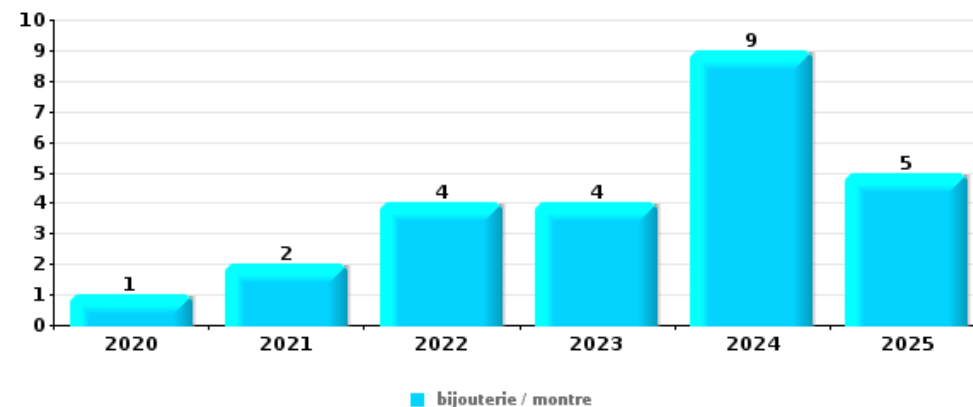
Cambrassage ds entreprise ou commerce

Top 5 Objets volés (sbd nombre de faits)		2020	2021	2022	2023	2024	2025
1	argent	1	1				
1	GPS				1		1
1	ordinateur et accessoires	1	1				
4	carte d'identité / passeport		1				
4	coffre-fort / coffret (argent) / caisse	1					
4	métaux			1			
4	parfum / produit de beauté		1				
4	permis de conduire		1				
4	pièce de moyen de transport			1			
4	portefeuille		1				
4	sac à main		1				
4	tabac	1					



Cambrassage dans habitation

Top 5 Objets volés (sbd nombre de faits)		2020	2021	2022	2023	2024	2025
1	bijouterie / montre	1	2	4	4	9	5
2	argent		3	2	5	9	5
3	outillage				3		2
4	alimentation	1			1	2	
4	multimédia			3	1		



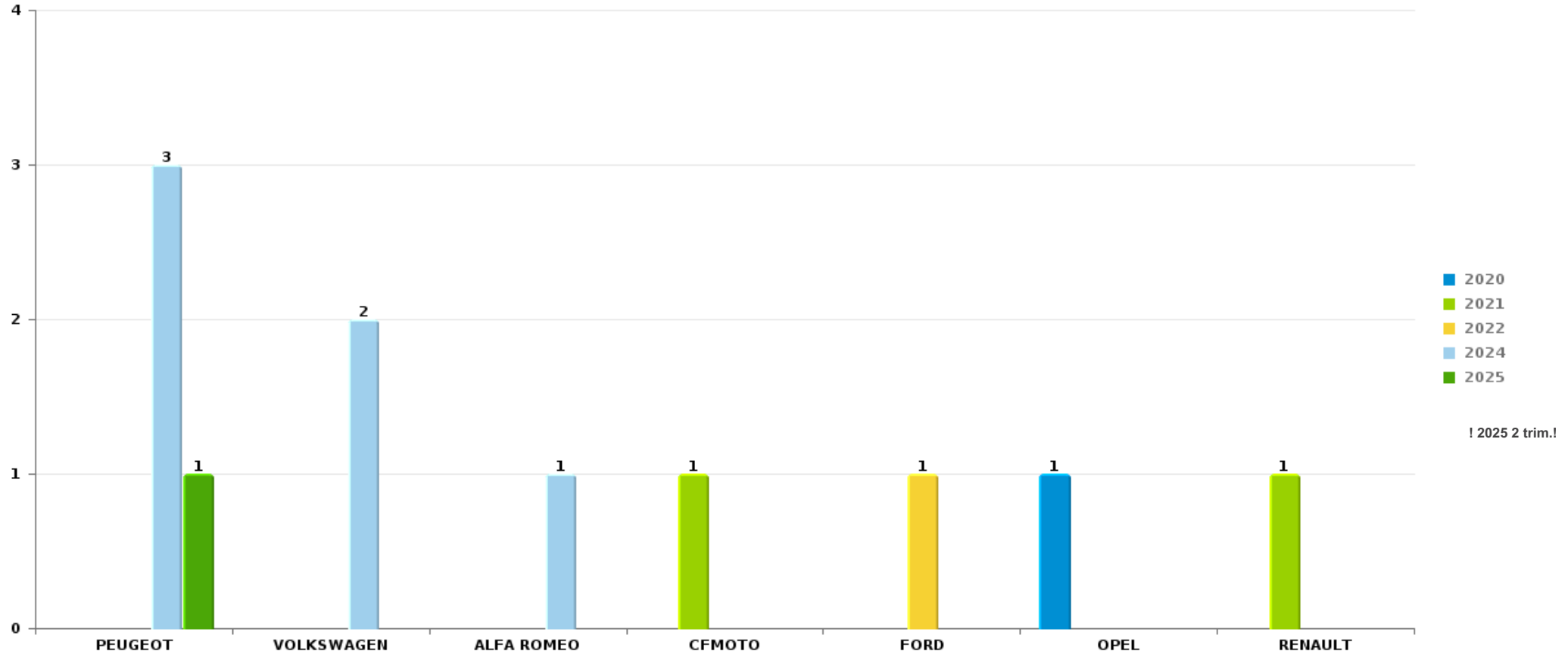
Remarque: en ce qui concerne les objets, aucun total n'est reproduit étant donné que plusieurs objets peuvent avoir été volés lors d'un même fait.



Ledegem

Vol de voiture

Nombre de voitures volées par marque (Top 5)



STATISTIQUES POLICIERES DE CRIMINALITE

LIEU DE PERPETRATION: COMMUNE

Ledegem

PARTIE VI : SUSPECTS



Partie 1: Niveau FAITS (comptage du nombre de faits pour lesquels un certain type de suspect est impliqué)

1.1. Nombre d'infractions selon le sexe des suspects identifiés (par catégorie principale)

Étant donné que, tant un suspect identifié masculin qu'un suspect identifié féminin peuvent être impliqués lors d'un même fait, il est possible que la somme des colonnes «Hommes» et «Femmes» soit supérieure à la valeur de la colonne «Total...» (voir également la note méthodologique)

Ledegem

2025

Catégorie principale / Sexe	Nombre total de faits avec au moins 1 suspect	Hommes	%	Femmes	%
Drogues	14	11	78,6%	4	28,6%
Armes et explosifs	8	8	100,0%		
Infr. contre l'intégrité physique	5	5	100,0%		
Environnement	3	3	100,0%	1	33,3%
Fraude	3	2	66,7%	3	100,0%
Infr. contre autres valeurs morales et sentiments	3	3	100,0%		
Infr. contre la sécurité publique	3	3	100,0%		
Ivresse et alcool	3	3	100,0%		
Dégradation de la propriété	2	2	100,0%		
Criminalité informatique	1	1	100,0%	1	100,0%
Hormones et dopage	1	1	100,0%		
Vol et extorsion	1	1	100,0%		
Total	47	43	91,5%	9	19,1%



1.2. Nombre d'infractions selon le sexe des suspects identifiés (par figure criminelle)

Étant donné que, tant un suspect identifié masculin qu'un suspect identifié féminin peuvent être impliqués lors d'un même fait, il est possible que la somme des colonnes «Hommes» et «Femmes» soit supérieure à la valeur de la colonne «Total...» (voir également la note méthodologique)

Ledegem

2025

FC Vol autre

Figure criminelle / Sexe	Nombre total de faits avec au moins 1 suspect identifié	Hommes	%
Vol à l'étalage	1	1	100,0%
Total	PA	PA	PA

Criminalité ICT

Figure criminelle / Sexe	Nombre total de faits avec au moins 1 suspect identifié	Hommes	%	Femmes	%
Fraude de cartes de paiements	1	1	100,0%	1	100,0%
Total	PA	PA	PA	PA	PA

FC Autre

Figure criminelle / Sexe	Nombre total de faits avec au moins 1 suspect identifié	Hommes	%
Dégradation de voiture	2	2	100,0%
Total	PA	PA	PA



PH Violence intrafamiliale (VIF)

Figure criminelle / Sexe	Nombre total de faits avec au moins 1 suspect identifié	Hommes	%
VIF: physique, dans le couple	1	1	100,0%
VIF: physique, envers d'autres membres	1	1	100,0%
VIF: psychique, dans le couple	2	2	100,0%
Total	PA	PA	PA

PH Hormones et dopage

Figure criminelle / Sexe	Nombre total de faits avec au moins 1 suspect identifié	Hommes	%
Dopage humain	1	1	100,0%
Total	PA	PA	PA

PH Drogues

Figure criminelle / Sexe	Nombre total de faits avec au moins 1 suspect identifié	Hommes	%	Femmes	%
Vente de cocaïne	1	1	100,0%	1	100,0%
Vente de drogues synthétiques	2	2	100,0%	1	50,0%
Vente-traffic d'héroïne	1	1	100,0%	1	100,0%
Total	PA	PA	PA	PA	PA

CRIMINALITE ENREGISTREE: SUSPECTS



PH Violence dans l'espace public

Figure criminelle / Sexe	Nombre total de faits avec au moins 1 suspect identifié	Hommes	%
Violence physique (voie publique)	1	1	100,0%
Violence psychique (voie publique)	1	1	100,0%
Violence psychique (endroit accessible au public)	1	1	100,0%
Total	PA	PA	PA



1.3. Nombre d'infractions selon l'âge des suspects identifiés (par catégorie principale)

Étant donné que, tant un suspect identifié mineur qu'un suspect identifié majeur peuvent être impliqués lors d'un même fait, il est possible que la somme des colonnes «Mineur» et «Majeur» soit supérieure à la valeur de la colonne «Total...»
(voir également la note méthodologique)

Ledegem

2025

Catégorie principale / Âge	Nombre total de faits avec au moins 1 suspect identifié	Mineur	%	Majeur	%
Drogues	14			14	100,0%
Armes et explosifs	8			8	100,0%
Infr. contre l'intégrité physique	5	1	20,0%	4	80,0%
Environnement	3			3	100,0%
Fraude	3			3	100,0%
Infr. contre autres valeurs morales et sentiments	3	1	33,3%	2	66,7%
Infr. contre la sécurité publique	3			3	100,0%
Ivresse et alcool	3			3	100,0%
Dégradation de la propriété	2			2	100,0%
Criminalité informatique	1			1	100,0%
Hormones et dopage	1			1	100,0%
Vol et extorsion	1			1	100,0%
Total	47	2	4,3%	45	95,7%



1.4. Nombre d'infractions selon l'âge des suspects identifiés (par figure criminelle)

Étant donné que, tant un suspect identifié mineur qu'un suspect identifié majeur peuvent être impliqués lors d'un même fait, il est possible que la somme des colonnes «Mineur» et «Majeur» soit supérieure à la valeur de la colonne «Total...»
(voir également la note méthodologique)

Ledegem

2025

FC Vol autre

Figure criminelle / Âge	Nombre total de faits avec au moins 1 suspect identifié	Majeur	%
Vol à l'étalage	1	1	100,0%
Total	PA	PA	PA

Criminalité ICT

Figure criminelle / Âge	Nombre total de faits avec au moins 1 suspect identifié	Majeur	%
Fraude de cartes de paiements	1	1	100,0%
Total	PA	PA	PA

FC Autre

Figure criminelle / Âge	Nombre total de faits avec au moins 1 suspect identifié	Majeur	%
Dégradation de voiture	2	2	100,0%
Total	PA	PA	PA

PH Violence intrafamiliale (VIF)

Figure criminelle / Âge	Nombre total de faits avec au moins 1 suspect identifié	Majeur	%
VIF: physique, dans le couple	1	1	100,0%
VIF: physique, envers d'autres membres	1	1	100,0%
VIF: psychique, dans le couple	2	2	100,0%
Total	PA	PA	PA

CRIMINALITE ENREGISTREE: SUSPECTS



PH Hormones et dopage

Figure criminelle / Âge	Nombre total de faits avec au moins 1 suspect identifié	Majeur	%
Dopage humain	1	1	100,0%
Total	PA	PA	PA

PH Drogues

Figure criminelle / Âge	Nombre total de faits avec au moins 1 suspect identifié	Majeur	%
Vente de cocaïne	1	1	100,0%
Vente de drogues synthétiques	2	2	100,0%
Vente-traffic d héroïne	1	1	100,0%
Total	PA	PA	PA

PH Violence dans l'espace public

Figure criminelle / Âge	Nombre total de faits avec au moins 1 suspect identifié	Majeur	%
Violence physique (voie publique)	1	1	100,0%
Violence psychique (voie publique)	1	1	100,0%
Violence psychique (endroit accessible au public)	1	1	100,0%
Total	PA	PA	PA



Partie 2: Niveau SUSPECTS-FAIT (comptage du nombre de combinaisons suspect-fait)

2.1. Nombre de suspects-fait selon le sexe des suspects identifiés (TOP 5 des catégories principales)

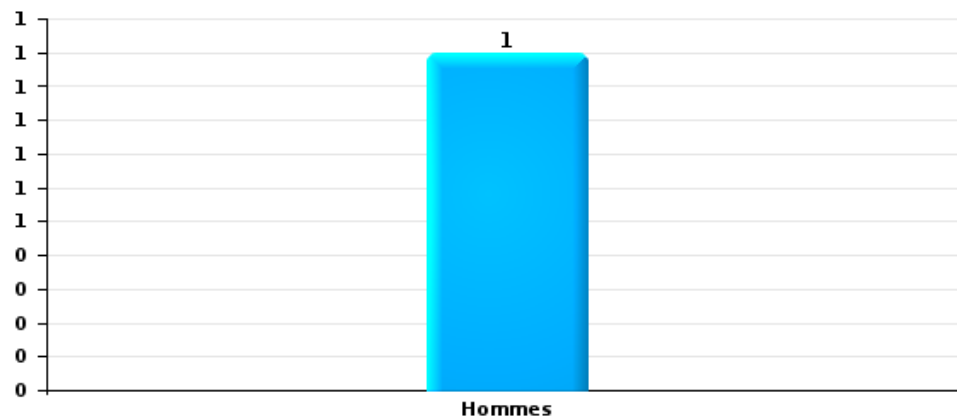
Lorsqu'un même suspect a commis plusieurs faits durant la période considérée, il est aussi comptabilisé plusieurs fois (voir également la note méthodologique)

Ledegem

2025

Vol et extorsion

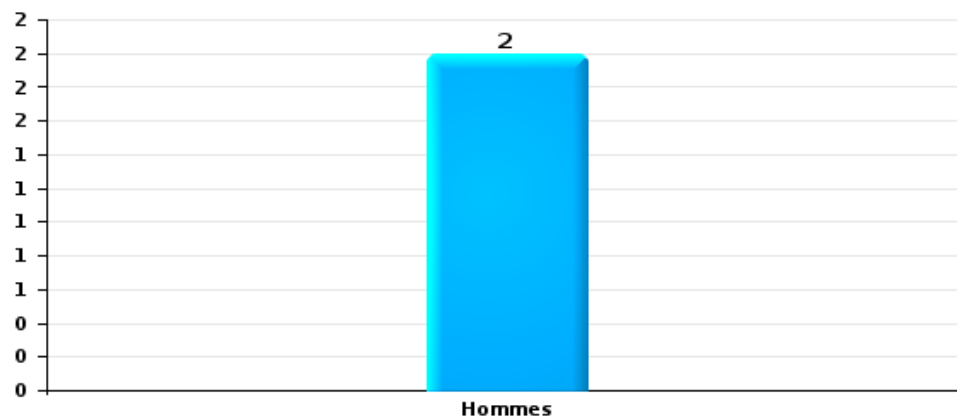
Nombre de suspects-fait selon le sexe





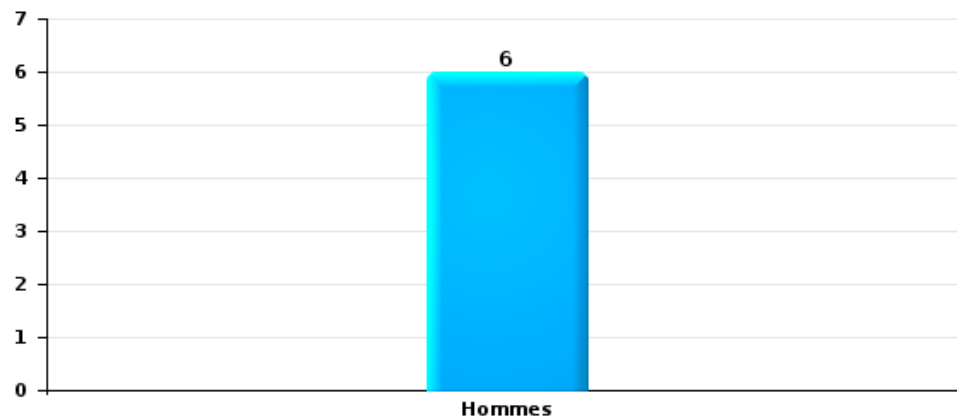
Dégradation de la propriété

Nombre de suspects-fait selon le sexe



Infr. contre l'intégrité physique

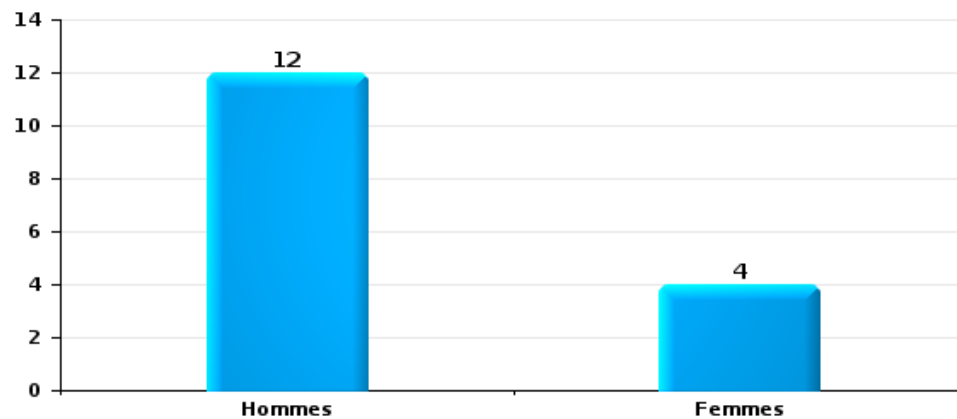
Nombre de suspects-fait selon le sexe





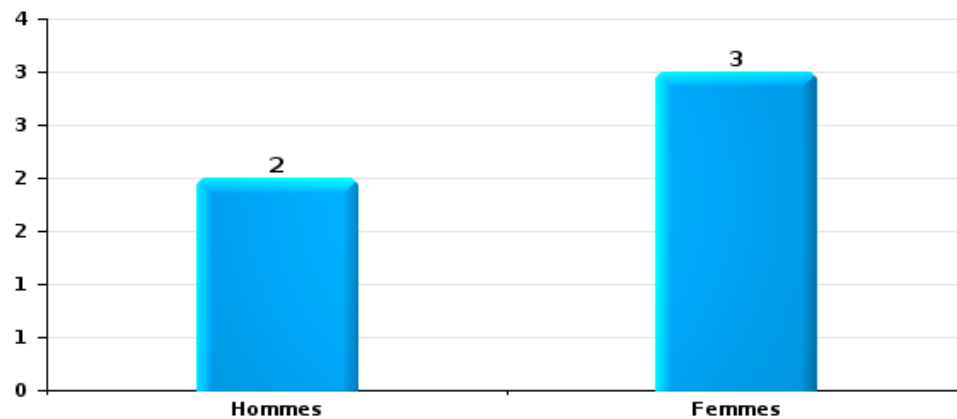
Drogues

Nombre de suspects-fait selon le sexe



Fraude

Nombre de suspects-fait selon le sexe





2.2. Nombre de suspects-fait selon le sexe des suspects identifiés (TOP 5 des figures criminelles)

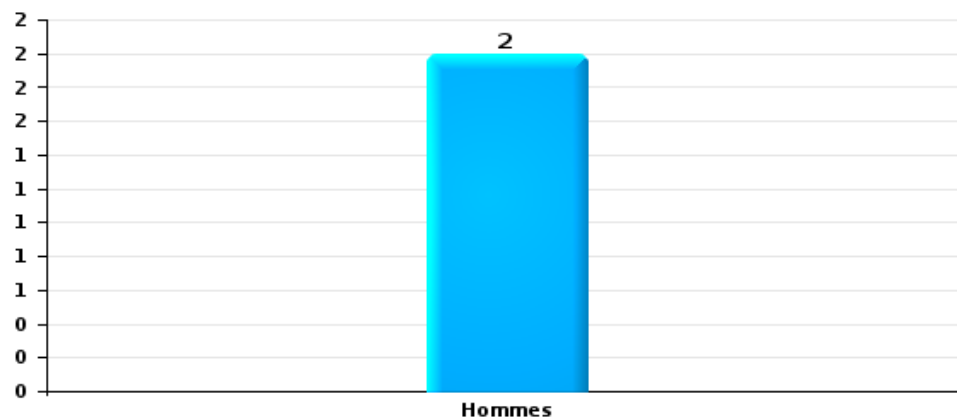
Lorsqu'un même suspect a commis plusieurs faits durant la période considérée, il est aussi comptabilisé plusieurs fois (voir également la note méthodologique)

Ledegem

2025

Dégradation de voiture

Nombre de suspects-fait selon le sexe





2.3. Nombre de suspects-fait selon l'âge des suspects identifiés (TOP 5 des catégories principales)

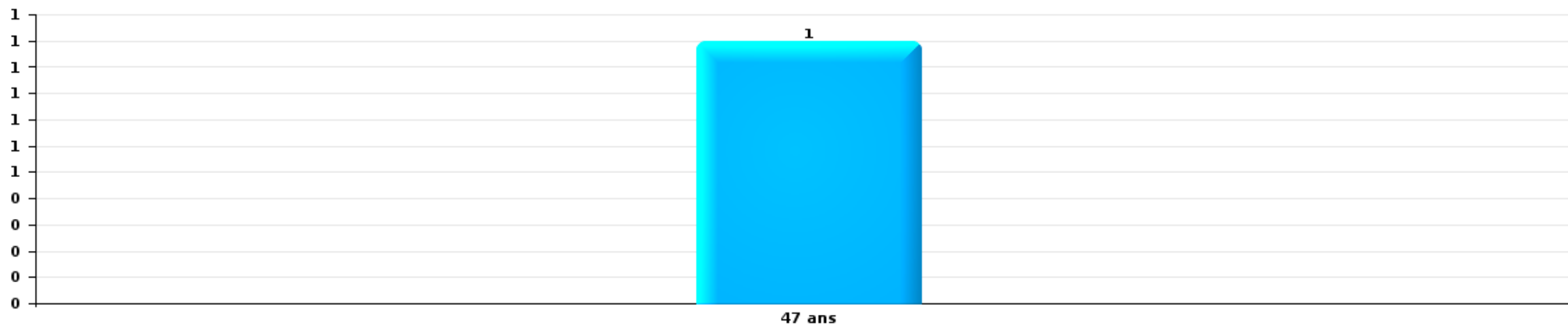
1) Lorsqu'un même suspect a commis plusieurs faits durant la période considérée, il est aussi comptabilisé plusieurs fois, qu'il ait le même âge ou non – 2) Les suspects au-dessous de 14 ans et à partir de 90 ans ne sont pas repris dans le tableau (voir également la note méthodologique)

Ledegem

2025

Vol et extorsion

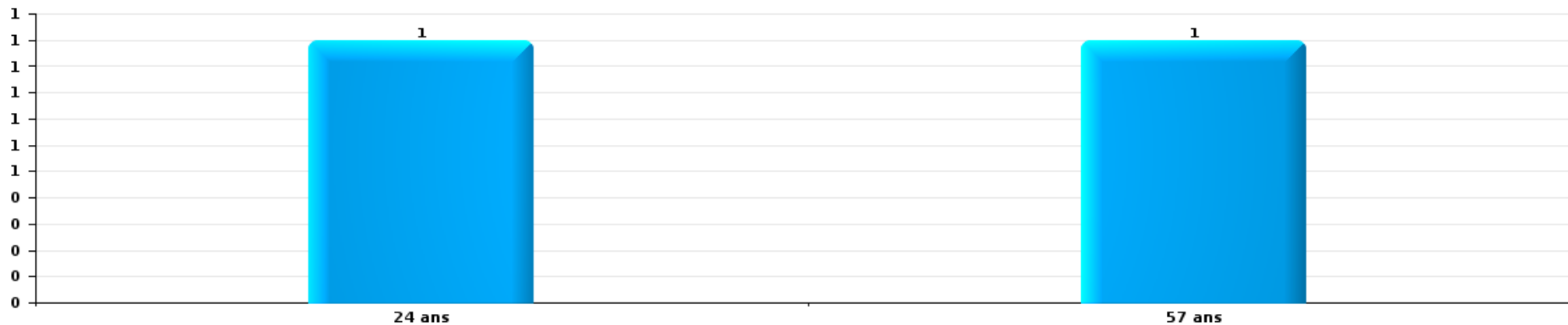
Nombre de suspects-fait par âge (chronologique)





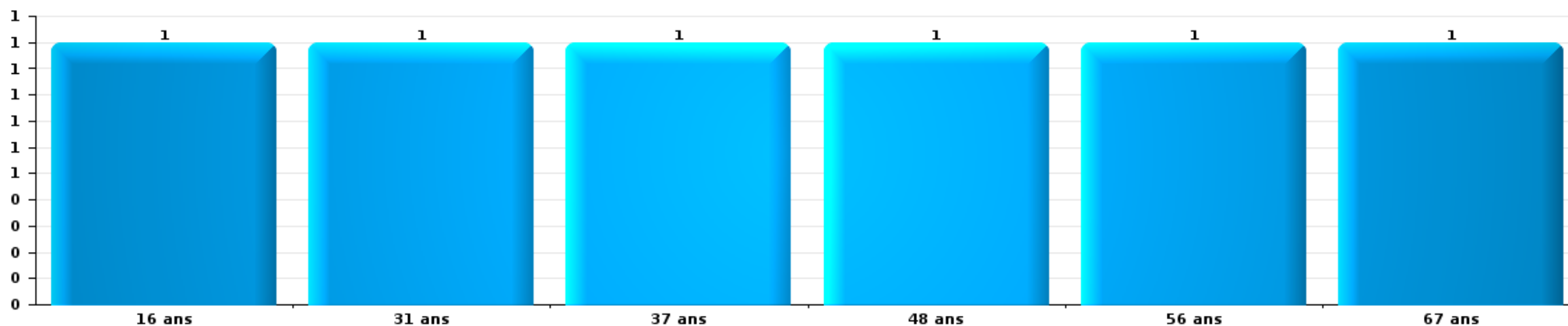
Dégradation de la propriété

Nombre de suspects-fait par âge (chronologique)



Infr. contre l'intégrité physique

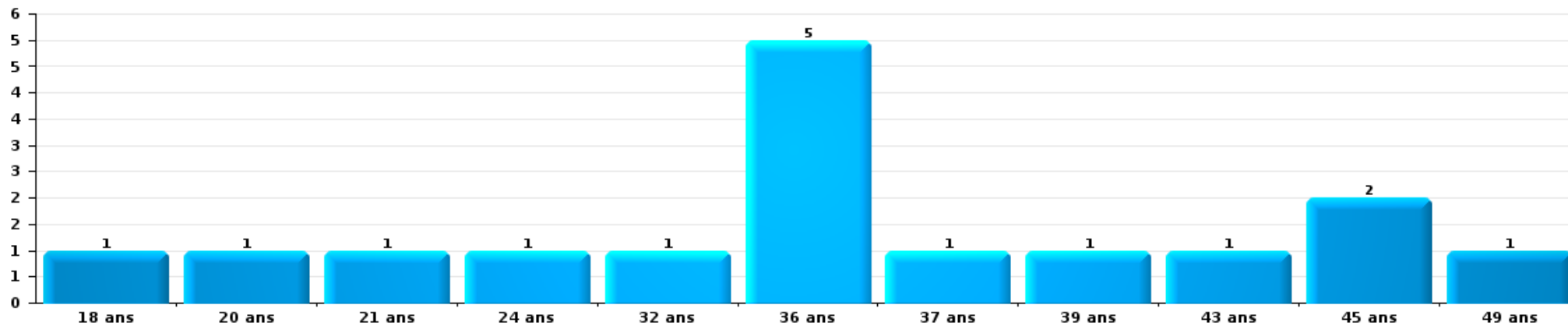
Nombre de suspects-fait par âge (chronologique)





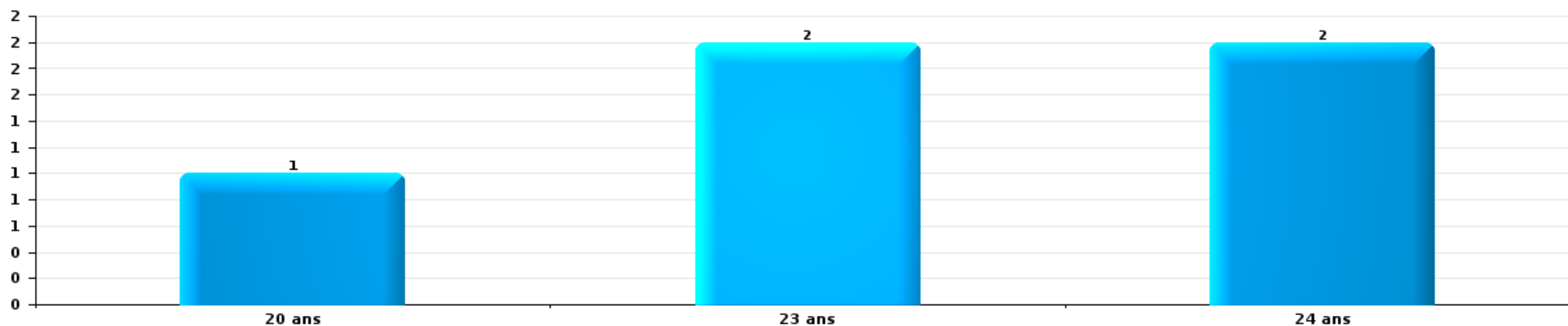
Drogues

Nombre de suspects-fait par âge (chronologique)



Fraude

Nombre de suspects-fait par âge (chronologique)





2.4. Nombre de suspects-fait selon l'âge des suspects identifiés (TOP 5 des figures criminelles)


1) Lorsqu'un même suspect a commis plusieurs faits durant la période considérée, il est aussi comptabilisé plusieurs fois, qu'il ait le même âge ou non – 2) Les suspects au-dessous de 14 ans et à partir de 90 ans ne sont pas repris dans le tableau (voir également la note méthodologique)

Ledegem

2025

Dégradation de voiture

Nombre de suspects-fait par âge (chronologique)



STATISTIQUES POLICIERES DE CRIMINALITE

LIEU DE PERPETRATION: COMMUNE

Ledegem

***ANNEXE I: DETAIL PAR CATEGORIE DE DELIT
CODE PENAL***



Ledegem

Infraction Code pénal

Infr. contre l'intégrité physique

			2000	2015	2016	2017	2018	2019	2020	2021	2022	2023	2024	2025
Assassinat	Autres	Acc.							1					
		Sous-total							1					
Meurtre	Empoisonnement (meurtre)	Tent.							1				1	
	Autres	Tent.				2	1							1
		Sous-total				2	1	1					1	1
Torture et maltraitance	Traitement inhumain	Acc.								1				
		Sous-total								1				
Coups et/ou blessures vol. en sphère familiale	Entre partenaires ou ex-partenaires	Acc.		2	4	5	10	12	11	13	8	8	6	2
	Lors d'un différend familial en général	Acc.	12											
	Par les parents envers un mineur	Acc.			1	1	1						2	
	Envers les parents	Acc.		1	2		2	3	1	3	1		2	
	Envers d'autres ascendants directs ou collatéraux	Acc.			2		1				1			
	Sous-total		12	3	9	6	14	15	12	16	10	8	10	2
Coups et/ou blessures vol. hors sphère familiale	Bagarres (=coups réciproques)	Acc.		2	5	3	2	1	1	1	1	5	6	2
	Coups envers fonctionnaire de police	Acc.											1	
	Envers un mineur par une pers. ayant autorité	Acc.		2		2			2					
	Envers un mineur qualité de l'auteur inconnue	Acc.		2							1		1	
	Non spécifié	Acc.	6	9	8	6	5	9	6	6	4	19	9	5
	Sous-total		6	15	13	11	7	10	9	7	6	24	17	7
Autres infr. volontaires. c/ l'intégrité phys.	Entrave méchante à la circulation	Acc.	2										2	
	Voies de faits et violences légères	Acc.	4	1	1		1	3			1	3	2	1
		Sous-total	6	1	1		1	3			1	3	4	1
Infr. involontaires contre l'intégrité physique	Coups et/ou blessures involontaires	Acc.	1					1						
	Morsure de chien	Acc.		1	1		1				1	2		
		Sous-total	1	1	1		1	1			1	2		
	Total		25	20	24	17	25	30	23	24	18	37	32	11



Infr. contre la liberté individuelle

		2000	2015	2016	2017	2018	2019	2020	2021	2022	2023	2024	2025
Détention par un particulier	Acc.						1					1	1
	Sous-total						1					1	1
	Total						1					1	1



Infr. contre les mœurs

			2000	2015	2016	2017	2018	2019	2020	2021	2022	2023	2024	2025
Viol n'ayant pas causé la mort	Victime < 10a	Acc.	2						1					
	Victime 14a - 16a	Acc.							1					
	Victime 16a - 18a	Acc.				1								
	Victime majeure	Acc.		1	3	1		2		1				
		Tent.				1								
		Sous-total	2	1	3	2	1	2	2	1				
Viol avec conséquence inconnue		Acc.	1							2				
		Sous-total	1							2				
Viol n'ayant pas causé la mort (nvCPS)	Victime < 16a	Acc.									1		1	
	Victime majeure	Acc.											1	
		Sous-total										1		2
Attentat à la pudeur avec violence / menace	Victime < 16a	Acc.							1					
	Victime majeure	Acc.			1			1						
		Sous-total			1			1	1					
Attentat à la pudeur sans violence / menace	Victime < 16a	Acc.							1	1				
	Victime 16a - 18a	Acc.								1				
	Victime âge inconnu	Acc.		1	1			1						
		Sous-total		1	1			1	1	2				
Attentat à la pudeur non spécifié		Acc.		1										
		Sous-total		1										
Atteinte intégrité sexuelle sans mort (nvCPS)	Victime < 16a	Acc.								1		1		
	Victime majeure	Acc.										2		1
		Sous-total								1		3		1
Pornographie enfantine	Détention	Acc.			1									
	Distribution	Acc.		1		3	1	1	2					
		Sous-total		1	1	3	1	1	2					
Pornographie		Acc.			1			1			1			
		Sous-total			1			1			1			
Incitation à la débauche	Victime mineure	Acc.			2	3		2	1					
		Sous-total			2	3		2	1					
Outrage public aux bonnes mœurs	Actions (exhibitionnisme, etc.)	Acc.	2	4										
	Ecrits, images, objets	Acc.			2	1		2						
	Contenu pornographique extrême ou violent (nvCPS)	Acc.										1		
		Sous-total	2	4	2	1		2				1		
Voyeurisme	Observation/enregistrement de nudité ou intimité	Acc.				1				2				
	Diffusion enregistrement nudité ou intimité	Acc.				1								
		Sous-total				2				2				



Infr. contre les mœurs

		2000	2015	2016	2017	2018	2019	2020	2021	2022	2023	2024	2025
Voyeurisme via moyen technique ou autre (nvCPS)	Victime 16a - 18a	Acc.									1		
		Sous-total									1		
Diffusion contenu sex. but méchant/lucrat. (nvCPS)	Victime majeure	Acc.									1		
		Sous-total									1		
Grooming offline - sans ICT (nvCPS)	Victime < 16a	Acc.										1	
		Sous-total										1	
Images d'abus sexuels de mineurs (nvCPS)	Production/diffusion images abus sexuels (nvCPS)	Acc.										1	
		Sous-total										1	
		Total	5	7	8	6	10	5	10	11	2	6	4



Infr. contre autres valeurs morales et sentiments

			2000	2015	2016	2017	2018	2019	2020	2021	2022	2023	2024	2025
Harcèlement	Harcèlement par téléphone (OLD)	Acc.	3											
		Acc.		7	10	6	12	8	9	7	9	6	8	4
	Sous-total	3	7	10	6	12	8	9	7	9	6	8	4	
Violation de sépulture		Acc.						1						
		Sous-total						1						
Atteinte à l'honneur	Calomnie et diffamation	Acc.		1			1	6	1	3	1	3		2
	Imputation calomnieuse	Acc.	1		1									
	Divulgateion méchante	Acc.									1			
	Injures (Délit)	Acc.	2	1	1	1	1	3		2	4	1	2	
	Sous-total	3	2	2	2	2	9	1	5	6	4	2	2	
Vie privée	Intrusion de nuit	Acc.			1									
	Violation de domicile par un particulier	Acc.	2	3	1	2	3	3			4	1	4	2
	Violation du secret des lettres	Acc.							1					
	Sous-total	2	3	2	2	3	3	1	4	1	4	2		
Tapage nocturne		Acc.	1					1	1		1			
		Sous-total	1					1	1		1			
Total			9	12	14	10	17	22	12	12	20	11	14	8



Infr. relative au statut juridique de l'enfant

		2000	2015	2016	2017	2018	2019	2020	2021	2022	2023	2024	2025
Non-représentation d'enfants	Par les parents	Acc.	1	1	3	1		1					
		Sous-total	1	1	3	1		1					
		Total	1	1	3	1		1					



Vol et extorsion

			2000	2015	2016	2017	2018	2019	2020	2021	2022	2023	2024	2025
Vol avec circ. aggr.	Avec violence	Acc.		3			1			1				
		Tent.			1								1	
	Sans violence	Acc.	26	50	49	18	28	26	18	8	16	18	31	17
		Tent.	8	19	26	13	10	11	8	5	5	3	11	10
Sous-total			34	72	76	31	39	37	26	14	21	22	42	27
Vol sans circ. aggr.	Avec violence	Acc.				1		1						
		Tent.					1							
	Sans violence, Vol à la tire	Acc.	3	1	1	2						2		1
		Acc.		2										
	Sans violence, Vol d'usage	Acc.				1	1	3	1	1			1	4
		Acc.	86	44	49	19	30	50	20	12	17	25	26	22
Sans violence	Tent.	2	2	1	1	1	1				1	2	1	
Sous-total			91	49	51	24	33	55	21	13	20	28	32	22
Vol non spécifié	Acc.	16	1		1									
	Tent.	5												
Sous-total			21	1		1								
Extorsion	Acc.				1	1	2	1	1			4	1	
	Tent.		1			1	2				2	2		1
Sous-total				1		1	2	4	1	1	2	6	1	1
Total			146	123	127	57	74	96	48	28	43	56	75	50



Fraude

		2000	2015	2016	2017	2018	2019	2020	2021	2022	2023	2024	2025
Blanchiment d'argent	Acc.		2	1	1	2			3	3	1	4	2
	Tent.					1							
	Sous-total		2	1	1	3			3	3	1	4	2
Recel	Recel simple	Acc.				1				1		1	
	Sous-total					1				1		1	
Grivèlerie	Carburant / lubrifiant	Acc.		1					1	1	1		
	Boissons et aliments	Acc.		1									
	Voiture de location	Acc.					1			1			
	Non spécifié	Acc.	1										
	Sous-total		1	2			1		1	2	1		
Détournement et destruction frauduleuse	Cel frauduleux	Acc.	2					1				4	
	D'objets saisis	Acc.	1										
	Non spécifié	Acc.		5	3	2		2		1			
Sous-total		3	5	3	2		3		1		4		
Escroquerie	Fraude par internet	Acc.		8	8	9	17	24	31	27	50	38	18
	Tent.			3	2	2	3	1	2	2	1	2	1
	Escroquerie sans internet	Acc.		7	5	3	3	4	3	2		1	7
	Tent.			1	1	1	1	1		1			1
	Non spécifié	Acc.	2										
Sous-total		2	19	16	15	24	30	36	32	51	41	25	
Abus de confiance et infr. apparentées	Abus de confiance	Acc.	2	2	4	2	3	1	5	1	1	4	1
	Abus des faiblesses	Acc.		1						1			
	Sous-total		2	3	4	2	3	1	5	2	1	4	1
Abus de biens sociaux	Non spécifié	Acc.		1									
Sous-total			1										
Infr. liées à l'insolvabilité	Non spécifié	Acc.			1	1			1				
Sous-total				1	1			1					
Insolvabilité frauduleuse		Acc.							1				
Sous-total									1				
Chèques sans provision		Acc.	1										
Sous-total		1											
	Total	9	30	27	19	33	32	45	39	59	47	35	37



Dégradation de la propriété

			2000	2015	2016	2017	2018	2019	2020	2021	2022	2023	2024	2025
Incendie volontaire	Dans lieu habité (de nuit)	Acc.							1					
	Dans lieu habité (moment indéterminé)	Acc.							1					
	Dans un autre lieu (de jour)	Acc.	1					1		1		2		
	Dans un autre lieu (de nuit)	Tent.					1							
	Dans un autre lieu (moment indéterminé)	Acc.			1	1		1						
		Acc.									1			
		Sous-total	1		1	1	1	2	2	2		2		
Destruction par explosion volontaire	Non spécifié	Acc.	1											
		Sous-total	1											
Incendie involontaire		Acc.	3	1	1	2	2	1	5			2	3	1
		Sous-total	3	1	1	2	2	1	5			2	3	1
Destruction, dénaturation, dégradation	Avec circ. aggr.	Acc.	3	1	2									
	Destruction de biens agricoles	Acc.										1		
	Non spécifié	Acc.						1	1					
		Sous-total	3	1	2			1	1			1		
Vandalisme	Sur véhicules	Acc.	11	18	13	13	12	10	11	12	8	13	12	4
	Sur autres biens mobiliers	Acc.	22	4	3		1	1		2	1	2		
	Graffitis	Acc.			1	1	1	1			1			
	Autres détériorations sur biens immobiliers	Acc.	2	16	8	15	15	18	11	10	17	11	18	6
	Dégradation de clôture	Acc.	4										1	2
		Sous-total	39	38	25	29	29	30	22	24	27	26	31	12
		Total	47	40	29	32	32	34	30	26	27	31	34	13



Infr. contre la Sécurité de l'Etat

			2000	2015	2016	2017	2018	2019	2020	2021	2022	2023	2024	2025
Terrorisme	Diffuser un message qui incite au terrorisme	Acc.						1						
		Sous-total						1						
		Total						1						



Infr. contre la sécurité publique

			2000	2015	2016	2017	2018	2019	2020	2021	2022	2023	2024	2025
Organisation criminelle	Acc.					1			1					
	Sous-total				1				1					
Association de malfaiteurs	Acc.			1	1			1			1		1	
	Sous-total			1	1			1			1		1	
Evasion de prisonniers	Non-respect surveillance électronique	Acc.				1		1	1					
	Sous-total				1		1	1						
Menaces	Menace d'attentat	Acc.		1								1		
	Verbales	Acc.	6	7	6	8	10	13	3	8	10	8	6	1
	Ecrites	Acc.	2	2	4	4	5	3	2	4	3	1	1	1
	Par gestes, emblèmes	Acc.	2		1	2	6	2	1	2	5			3
	Alerte à la bombe	Acc.				1		2						
	Non spécifié	Tent.	1			1		1				1		1
	Sous-total		11	10	11	16	21	21	6	14	18	11	7	6
	Total		11	11	12	18	21	23	8	14	19	11	8	6



Infr. contre l'autorité publique

		2000	2015	2016	2017	2018	2019	2020	2021	2022	2023	2024	2025
Rébellion	Rébellion armée	Acc.						2					
	Rébellion non armée	Acc.				4			1	3		3	
	Sous-total				4		2	1	3		3		
Outrages		Acc.				1			1	1			
	Sous-total				1			1	1				
Autres infractions	Bris de scellés	Acc.	1										
	Sous-total		1										
		Total	1			5		2	2	4		3	



Infr. contre la foi publique

			2000	2015	2016	2017	2018	2019	2020	2021	2022	2023	2024	2025
Faux en écritures	Faux en écritures	Acc.	2	3	3	3	1	3	2	1	1	1		
	Usage de faux en écrit. et écrit. falsifiées	Acc.	1			1		1				1	1	
		Sous-total	3	3	3	4	1	4	2	1	1	2	1	
Usurpation	De fonctions	Acc.		1			1							
	De titres	Acc.				1								
	De costumes, de décorations, etc.	Acc.			1									
	De nom	Acc.		1		3	1	1		7	1			
	Sous-total		2	1		5	1	1		7	1			
Contrefaçon / falsification	Contrefaçon	Acc.				1								1
		Sous-total				1								1
Fausses monnaies	Emission	Acc.	1							1				
	Non spécifié	Acc.	1											
		Sous-total	2							1				
Faux en justice	Fausse déclarations	Acc.			1			1					1	
		Sous-total			1			1					1	
		Total	5	5	5	5	6	6	3	2	8	3	2	1



Ledegem

Infraction Code pénal

Infr. contre la famille

		2000	2015	2016	2017	2018	2019	2020	2021	2022	2023	2024	2025
Refus du droit aux relations personnelles	Acc.	37	6	6	3	4	1	2	13	3	5	11	3
	Sous-total	37	6	6	3	4	1	2	13	3	5	11	3
Non-acquittement pension alimentaire	Acc.	8	1	2	1	4	2		2				
	Sous-total	8	1	2	1	4	2		2				
	Total	45	7	8	4	8	3	2	15	3	5	11	3

Criminalité informatique

		2000	2015	2016	2017	2018	2019	2020	2021	2022	2023	2024	2025
Hacking	Acc.			2	1	3	3	2	1	3	4	6	15
	Tent.				1								
	Sous-total			2	2	3	3	2	1	3	4	6	15
Faux en informatique	Acc.		1		1	2	1			4			4
	Sous-total		1		1	2	1			4			4
Fraude informatique	Acc.		2	1	2	4	8	4	16	36	36	28	18
	Tent.				1	1				1	1		
	Sous-total		2	1	3	5	8	4	16	37	37	28	18
Sabotage	Acc.					1							
	Tent.				1								
	Sous-total				1	1							
	Total		3	3	7	11	12	6	17	44	41	34	37

Traite des êtres humains

		2000	2015	2016	2017	2018	2019	2020	2021	2022	2023	2024	2025
Exploitation économique	Acc.			1		2			1	1			
	Sous-total			1		2			1	1			
	Total			1		2			1	1			



STATISTIQUES POLICIERES DE CRIMINALITE

LIEU DE PERPETRATION: COMMUNE

Ledegem

***ANNEXE II: DETAIL PAR CATEGORIE DE DELIT
LOIS SPECIALES***



Ledegem

Infraction Lois spéciales

Drogues

			2000	2015	2016	2017	2018	2019	2020	2021	2022	2023	2024	2025
Détention		Acc.	3	5	28	60	99	63	5	6	5	6	9	14
		Sous-total	3	5	28	60	99	63	5	6	5	6	9	14
Usage	Faciliter l'usage	Acc.			1							1		
	Désordre, scandale ou danger dans un espace public	Acc.											1	
		Sous-total			1							1	1	
Importation et exportation		Acc.		1	1		1	3			1		3	
		Sous-total		1	1		1	3			1		3	
Fabrication		Acc.			3		3	2						
		Sous-total			3		3	2						
Commerce		Acc.		3	1	4	3	4	2	1	1	3		2
		Sous-total		3	1	4	3	4	2	1	1	3		2
Autres		Acc.	1	1			1							
		Sous-total	1	1			1							
		Total	4	10	34	64	107	72	7	7	7	10	13	16

Législation sur les étrangers

			2000	2015	2016	2017	2018	2019	2020	2021	2022	2023	2024	2025
Transmigration illégale	Mariages simulés/blancs sans récompense/contrainte	Acc.		1	4	2		2		2			1	2
	Cohab. légale de complais. sans récompense/contr.	Acc.					1							
	Accès au territoire	Acc.	2		2	1	3		1					
	Séjour	Acc.		3	3		3	1		2		1		
	Inscription au registre des étrangers	Acc.		2		4	7	2	20	8				
	Reconnaissance fraudul. sans récompense/contrainte	Acc.					1							
		Sous-total	2	6	9	7	15	5	21	12		1	1	2
Aide au séjour illégal		Acc.					1							
		Sous-total					1							
		Total	2	6	9	7	16	5	21	12		1	1	2



Environnement

			2000	2015	2016	2017	2018	2019	2020	2021	2022	2023	2024	2025
Déchets	Déchets par professionnel	Acc.		1	2	1		1						1
	Déchets par particulier	Acc.		1	2	2	2	3	2	6	2	3	2	1
	Déchets: permis/autorisation	Acc.							1					
	Non spécifié	Acc.	9											
	Sous-total		9	2	4	3	2	4	3	6	2	3	2	2
Autres que déchets	Urbanisme	Acc.				1	2		2	1		2		1
	Permis d'environnement	Acc.							1				1	
	Bruit	Acc.						1						
	Pollution de l'eau	Acc.	2											
	Sous-total		2			1	2	1	3	1		2	1	1
Biodiversité / Faune et flore	Bien-être animal	Acc.	1	2	1	2	1		3	3	3	1	2	1
	Protection de la nature	Acc.			2									
	Destruction d'animaux	Acc.		1		1	1	1		1				
	Sous-total		1	3	3	3	2	1	3	4	3	1	2	1
	Total		12	5	7	7	6	6	9	11	5	6	5	4

Armes et explosifs

			2000	2015	2016	2017	2018	2019	2020	2021	2022	2023	2024	2025
Détention illégale	Arme à feu	Acc.		1	2		1		1			2	1	
	Arme blanche ou non à feu	Acc.		2	1	1	5		2	1	2		2	1
	Munition	Acc.			2			1						
	Non spécifié	Acc.	1											
	Sous-total		1	3	5	1	6	1	3	1	2	2	3	1
Port / transport illégal	Arme blanche ou non à feu	Acc.		2			1		1		1	2		8
	Non spécifié	Acc.	2											
	Sous-total		2	2			1		1		1	2		8
Autre	Mesures de sécurité	Acc.			1		1							
	Sous-total				1		1							
	Total		3	5	6	1	8	1	4	1	3	4	3	9



Protection de la personne

			2000	2015	2016	2017	2018	2019	2020	2021	2022	2023	2024	2025
Discrimination	Racisme et xénophobie	Acc.				1		2						
	Fondée sur conviction religieuse ou philosophique	Acc.						1						
		Sous-total				1		3						
Protection de la vie privée		Acc.		1				2						
		Sous-total		1				2						
Non spécifié		Acc.										1		
		Sous-total										1		
			Total	1		1		5				1		



Ledegem

Infraction Lois spéciales

Hormones et dopage

		2000	2015	2016	2017	2018	2019	2020	2021	2022	2023	2024	2025
Détention	Acc.			2									1
	Sous-total:			2									1
Non spécifié	Acc.										1		
	Sous-total:										1		
	Total:			2							1		1

Loi du football

		2000	2015	2016	2017	2018	2019	2020	2021	2022	2023	2024	2025
Pénétrer irrégulièrement le stade ou son périmètre	Acc.										1		
	Sous-total:										1		
Objets pyrotechniques dans le stade ou périmètre	Acc.						1						
	Sous-total:						1						
Vente irrégulière de tickets	Acc.				1								
	Sous-total:				1								
	Total:				1		1				1		

Protection de la jeunesse

		2000	2015	2016	2017	2018	2019	2020	2021	2022	2023	2024	2025
Législation sur l'obligation scolaire	Acc.											1	
	Sous-total:											1	
Législation sur la protection de la jeunesse	Acc.		2	7	1	9	12	8	8	4	15	9	2
	Sous-total:		2	7	1	9	12	8	8	4	15	9	2
Non spécifié	Acc.							1					
	Sous-total:							1					
	Total:		2	7	1	9	12	9	8	4	15	10	2



Code pénal social

		2000	2015	2016	2017	2018	2019	2020	2021	2022	2023	2024	2025
Harcèlement au travail	Acc.					1							
	Sous-total:					1							
Fraude sociale aux cotisations (travail au noir)	Acc.					2						1	
	Sous-total:					2						1	
Infr. contre foi publique en droit pénal social	Acc.		1		3		1	4	1	1			
	Sous-total:		1		3		1	4	1	1			
Escroquerie en droit pénal social	Acc.					1			1				
	Sous-total:					1			1				
Autres	Acc.						1						
	Sous-total:						1						
	Total:		1		3	4	2	4	2	1		1	

Ivresse et alcool

		2000	2015	2016	2017	2018	2019	2020	2021	2022	2023	2024	2025
Ivresse publique	Acc.	2	4	1	5	2	5	3	4	6	2	5	3
	Sous-total:	2	4	1	5	2	5	3	4	6	2	5	3
	Total:	2	4	1	5	2	5	3	4	6	2	5	3

Registre de population

		2000	2015	2016	2017	2018	2019	2020	2021	2022	2023	2024	2025
	Acc.	8	20	14	6	11	12	14	1				1
	Sous-total:	8	20	14	6	11	12	14	1				1
	Total:	8	20	14	6	11	12	14	1				1



Carte d'identité

		2000	2015	2016	2017	2018	2019	2020	2021	2022	2023	2024	2025
Pas en possession	Acc.			1									
	Sous-total:			1									
Endommagée	Acc.				1								
	Sous-total:				1								
Non spécifié	Acc.						1						
	Sous-total:						1						
Autres	Acc.		1			1							
	Sous-total:		1			1							
	Total:		1	1	1	1	1						

Santé publique

		2000	2015	2016	2017	2018	2019	2020	2021	2022	2023	2024	2025
Vaccination obligatoire	Acc.							1	1				
	Sous-total:							1	1				
Refus ou négligence respect mesures	Acc.							25	14				
	Sous-total:							25	14				
Autres	Acc.	1						8					
	Sous-total:	1						8					
	Total:	1						34	15				



Travail

		2000	2015	2016	2017	2018	2019	2020	2021	2022	2023	2024	2025
Commerce ambulant	Acc.						1						
	Tent.			1									
	Sous-total:			1		1							
Non spécifié	Acc.			1									
	Sous-total:			1									
Autres	Acc.				1								
	Sous-total:				1								
Total:				1	1	1	1						

Protection des revenus publics

		2000	2015	2016	2017	2018	2019	2020	2021	2022	2023	2024	2025
Taxe de circulation / TMC	Acc.			1								1	
	Sous-total:			1								1	
Fraude TVA	Acc.										1		
	Sous-total:										1		
Fraude fiscale - impôts sur le revenu	Acc.				1						1	1	
	Sous-total:				1						1	1	
Non spécifié	Acc.		1						1				
	Sous-total:		1						1				
Total:			1	1	1				1		2	2	

Législation économique

		2000	2015	2016	2017	2018	2019	2020	2021	2022	2023	2024	2025
Sociétés	Acc.							1		1			
	Sous-total:							1		1			
Total:								1		1			



Autres lois spéciales

		2000	2015	2016	2017	2018	2019	2020	2021	2022	2023	2024	2025
Transport	Acc.		2										
	Sous-total:		2										
Infr. dans le secteur audiovisuel	Acc.	1											
	Sous-total:	1											
Dégradation involontaire câbles télécommunication	Acc.		2	1				1		1	1	2	
	Sous-total:		2	1				1		1	1	2	
Autres	Acc.	1											
	Sous-total:	1											
	Total:	2	4	1				1		1	1	2	

STATISTIQUES POLICIERES DE CRIMINALITE

LIEU DE PERPETRATION: COMMUNE

Ledegem

***ANNEXE III: DETAIL
FIGURES CRIMINELLES / PHENOMENES***



Ledegem

FC Vol moyen de transport

		2000	2015	2016	2017	2018	2019	2020	2021	2022	2023	2024	2025
Vol de voiture	Acc.	9	7	2	1	3	1	1	2	1		6	1
	Tent.	1					1						
	Total	10	7	2	1	3	2	1	2	1		6	1
Vol de moto	Acc.	1				1							
	Total	1				1							
Carjacking	Acc.	1											
	Total	1											
Vol dans les garages	Acc.		1									1	
	Total		1									1	
Vol de vélomoteur	Acc.	4		3			2					1	1
	Tent.											1	
	Total	4		3			2					2	1
Vol de vélo	Acc.	19	14	19	8	8	11	2	2	1	9	3	11
	Tent.									1			
	Total	19	14	19	8	8	11	2	2	2	9	3	11



FC Cambriolage

		2000	2015	2016	2017	2018	2019	2020	2021	2022	2023	2024	2025
Cambriolage dans habitation	Acc.	12	24	20	10	9	11	6	4	6	10	14	7
	Tent.	8	6	12	8	6	5	2	3	4	4	8	6
	Total	20	30	32	18	15	16	8	7	10	14	22	13
Cambriolage ds entreprise ou commerce	Acc.	5	8	7	3	8	4	2	1	2	1		1
	Tent.	2	6	5		2	2	2				1	2
	Total	7	14	12	3	10	6	4	1	2	1	1	3
Cambriolage ds service public ou bâtiment administ	Acc.	1	3	2		3	5	2		1	1		2
	Tent.	1	1	3			1	1	1				1
	Total	2	4	5		3	6	3	1	1	1		3
Vol au béliier	Acc.		3										
	Tent.			1									
	Total		3	1									
Cambriolage dans bâtiment (total)	Acc.	18	35	29	13	20	20	10	5	9	12	14	10
	Tent.	11	13	20	8	8	8	5	4	4	4	9	9
	Total	29	48	49	21	28	28	15	9	13	16	23	19



FC Vol autre

		2000	2015	2016	2017	2018	2019	2020	2021	2022	2023	2024	2025
Vol à main armée	Acc.		1			1							
	Tent.					1							
	Total		1			2							
Vol avec violence sans arme	Acc.	1	3		2	1	4	1	2		4	1	
	Tent.			1			2			2	3		
	Total	1	3	1	2	1	6	1	2	2	7	1	
Vol dans ou sur un véhicule	Acc.	10	5	15	6	6	4	3	3	8	4	14	4
	Tent.	1	4	1	1	1	1					2	
	Total	11	9	16	7	7	5	3	3	8	4	16	4
Vol d'armes et explosifs	Acc.			1				1					
	Total			1				1					
Vol à l'arraché	Acc.				1								
	Total				1								
Vol à la tire	Acc.	3	1	1	2					2		1	
	Total	3	1	1	2					2		1	
Vol à l'étalage	Acc.	5		1		3	1	1	1		4	2	1
	Tent.										1		
	Total	5		1		3	1	1	1		5	2	1
Vol par ruse	Acc.		2			1	4				1		1
	Total		2			1	4				1		1
Vol de métaux	Acc.		3	1	1	5	1	1		1		1	
	Total		3	1	1	5	1	1		1		1	
Vol sur les chantiers	Acc.	1	5	1			2	3	1	1			
	Total	1	5	1			2	3	1	1			
Vol d'animaux	Acc.		3	2	1	3		2			1	1	
	Total		3	2	1	3		2			1	1	

FPF/DGR/DRI/BIPOL - Statistiques policières de criminalité (date de clôture: 31/10/2025)
 Les données pour les années 2001 jusqu'à 2014 ne sont plus publiées mais restent disponibles sur demande auprès du service BIPOL.
 Les données pour 2025 ne concernent que le 1er semestre.



Criminalité ICT

	2000	2015	2016	2017	2018	2019	2020	2021	2022	2023	2024	2025
Fraude de cartes de paiements Acc.		1			3	1	1	1	1	1	4	1
Total		1			3	1	1	1	1	1	4	1
Phishing Acc.						1	2	1	2	7	3	2
Total						1	2	1	2	7	3	2
Ransomware Acc.					1							1
Total					1							1
Shouldersurfing Acc.								1				
Total								1				
Skimming Acc.											2	
Total											2	

FC Autre

	2000	2015	2016	2017	2018	2019	2020	2021	2022	2023	2024	2025
Violence contre les métiers d'intérêt général Acc.											1	
Total											1	
Graffiti Acc.			1	1	1	1			1			
Total			1	1	1	1			1			
Dégradation de voiture Acc.	1	18	11	12	9	12	12	12	7	12	10	4
Total	1	18	11	12	9	12	12	12	7	12	10	4
Rixe au couteau Acc.					1		1					
Total					1		1					



PH Violence intrafamiliale (VIF)

		2000	2015	2016	2017	2018	2019	2020	2021	2022	2023	2024	2025
VIF: physique, dans le couple	Acc.		2	4	5	10	12	11	13	8	9	8	2
	Tent.						1					1	1
	Total		2	4	5	10	13	11	13	8	9	9	3
VIF: physique, envers des descendants	Acc.		1	1	1	1	1	2			1	2	
	Total		1	1	1	1	1	2			1	2	
VIF: physique, envers d'autres membres	Acc.	12	1	4		3	3	1	3	2	1	4	1
	Total	12	1	4		3	3	1	3	2	1	4	1
VIF: sexuelle, dans le couple	Acc.								1		1		
	Total								1		1		
VIF: sexuelle, envers des descendants	Acc.							1					
	Total							1					
VIF: psychique, dans le couple	Acc.	37	9	7	8	8	1	4	17	10	6	13	5
	Total	37	9	7	8	8	1	4	17	10	6	13	5
VIF: psychique, envers des descendants	Acc.					1				1			
	Total					1				1			
VIF: psychique, envers d'autres membres	Acc.					1	3				1	1	
	Total					1	3				1	1	
VIF: économique, dans le couple	Acc.		1		1	2		1		2	2	2	
	Total		1		1	2		1		2	2	2	
VIF: économique, envers d'autres membres	Acc.	9	2	3	1	4	2		2				
	Total	9	2	3	1	4	2		2				

PH Hormones et dopage

		2000	2015	2016	2017	2018	2019	2020	2021	2022	2023	2024	2025
Dopage humain	Acc.			2							1		1
	Total			2							1		1



PH Drogues

		2000	2015	2016	2017	2018	2019	2020	2021	2022	2023	2024	2025
Vente de cocaïne	Acc.			1		1	2	2		1	3		1
	Total			1		1	2	2		1	3		1
Production de drogues synthétiques	Acc.			1									
	Total			1									
Import-export de drogues synthétiques	Acc.					1						1	
	Total					1						1	
Vente de drogues synthétiques	Acc.		1	1	3	3					1		2
	Total		1	1	3	3					1		2
Production de cannabis (culture)	Acc.					1	1						
	Total					1	1						
Vente de cannabis en grande quantité	Acc.										1		
	Total										1		
Import-export d'héroïne	Acc.									1			
	Total									1			
Vente-traffic d'héroïne	Acc.							1					1
	Total							1					1

PH Traite des êtres humains

		2000	2015	2016	2017	2018	2019	2020	2021	2022	2023	2024	2025
TEH - exploitation économique	Acc.			1		2			1	1			
	Total			1		2			1	1			

PH Violence dans l'espace public

		2000	2015	2016	2017	2018	2019	2020	2021	2022	2023	2024	2025
Violence physique (voie publique)	Acc.	2		4	4	6	5	5	2	3	9	8	
	Tent.					2							1
	Total	2		4	4	8	5	5	2	3	9	8	1



PH Violence dans l'espace public

		2000	2015	2016	2017	2018	2019	2020	2021	2022	2023	2024	2025
Violence physique (autre endroit public)	Acc.										1		1
	Total										1		1
Violence physique (endroit accessible au public)	Acc.	2	4	5	1	1	7	1	2	3	8	6	1
	Total	2	4	5	1	1	7	1	2	3	8	6	1
Violence sexuelle (voie publique)	Acc.	2	3	1	1	1					1		
	Total	2	3	1	1	1					1		
Violence sexuelle (autre endroit public)	Acc.		1						1		1	1	1
	Total		1						1		1	1	1
Violence sexuelle (endroit accessible au public)	Acc.						2					1	
	Total						2					1	
Violence psychique (transport public)	Acc.					2							
	Total					2							
Violence psychique (voie publique)	Acc.	1	4	3	5	9	8	1	4	4	3	2	4
	Total	1	4	3	5	9	8	1	4	4	3	2	4
Violence psychique (autre endroit public)	Acc.			2		1					1	1	
	Total			2		1					1	1	
Violence psychique (endroit accessible au public)	Acc.	2	1	1	1	2	6	1	2	2	3	2	1
	Total	2	1	1	1	2	6	1	2	2	3	2	1
Vol à main armée (voie publique)	Acc.					1							
	Total					1							
Vol à main armée (endroit accessible au public)	Acc.		1										
	Tent.					1							
	Total		1			1							
Vol avec violence sans arme (voie publique)	Acc.	1											
	Tent.						1						
	Total	1					1						



PH Violence dans l'espace public

		2000	2015	2016	2017	2018	2019	2020	2021	2022	2023	2024	2025
Vol avec violence sans arme (autre endroit public)	Acc.				1								
	Total				1								
Vol avec violence sans arme (endr. acces. au pub.)	Acc.		1				2						
	Tent.			1									
	Total		1	1			2						

PH Autre

		2000	2015	2016	2017	2018	2019	2020	2021	2022	2023	2024	2025
Terrorisme, extrémisme et radicalisme	Acc.						2						
	Total						2						
Cyberharcèlement	Acc.	3	5	4	2	7	3	2	6	4	4	1	
	Total	3	5	4	2	7	3	2	6	4	4	1	
Fraude à l'identité	Acc.		3		1	4	4	4	2	8	12	2	
	Tent.					1					1		
	Total		3		1	5	4	4	2	8	13	2	

STATISTIQUES POLICIERES DE CRIMINALITE

LIEU DE PERPETRATION: COMMUNE

Ledegem

***ANNEXE IV: FAITS ENREGISTRES
NON CRIMINELS***



Ledegem

Faits non criminels

Maladies / Décès / Disparition

	2000	2015	2016	2017	2018	2019	2020	2021	2022	2023	2024	2025
Suicide	3	3	3	4	3	3		1	1	1	1	1
Personne malade		4	1	2	7	6	3	6	3		4	
Décès suspect					2	1	1	2	2	1		4
Décès naturel		1					2	1	1			
Disparition (personne disparue)	1	1	3	4	7	3	1	1	1	1	2	1
Accident (sauf roulage)		1	2		1	1	1		1	2		
Autres	2											
Total	6	10	9	10	20	14	8	11	9	5	7	6

Appels

	2000	2015	2016	2017	2018	2019	2020	2021	2022	2023	2024	2025
Alarme	1											
Appels	1		1	1	1	1						
Total	2		1	1	1	1						

Problèmes sociaux

	2000	2015	2016	2017	2018	2019	2020	2021	2022	2023	2024	2025
Différends familiaux	10	11	2		3	2	2	1	1	4	2	1
Différend (pas de coups)				2	5	1	2	1			2	
Affaire civile			3	2	1	2	1		1		1	1
Protection de la jeunesse				1	1	2	2	3	2	3	2	1
Autres	6	2	1		1	6	3	1	2	2	3	
Total	16	13	6	5	11	13	10	6	6	9	10	3

Catastrophes

	2000	2015	2016	2017	2018	2019	2020	2021	2022	2023	2024	2025
Dégâts tempête		2										
Total		2										



Ordre public

	2000	2015	2016	2017	2018	2019	2020	2021	2022	2023	2024	2025
Troubles						4	1			4	1	3
Autres											1	1
Total						4	1			4	2	4

Agissements suspects

	2000	2015	2016	2017	2018	2019	2020	2021	2022	2023	2024	2025
		3	1	2	2	1	1	2			1	1
Total		3	1	2	2	1	1	2			1	1

Objets trouvés

	2000	2015	2016	2017	2018	2019	2020	2021	2022	2023	2024	2025
	1	11	1			1		4	1			
Total	1	11	1			1		4	1			

Objets perdus

	2000	2015	2016	2017	2018	2019	2020	2021	2022	2023	2024	2025
	167	90	109	130	155	137	157	119	137	111	139	75
Total	167	90	109	130	155	137	157	119	137	111	139	75

Autres non-infractions

	2000	2015	2016	2017	2018	2019	2020	2021	2022	2023	2024	2025
Ordonnance de capture									1			
Non-respect des conditions			1	1	2	1					1	1
Procès-verbal d'information	3	1	1	2	1	3		1			1	6
Notification		1	4	3	3	4	5	4	1	6	3	2
Dégradation involontaire câbles (non-télécom)		1	1							1		
Demande signalement surveillance électronique									2	3		1
Fonction de contrôle armes		1						1	1			
Autres non infractions	1											
Total	4	4	7	6	6	8	5	6	5	10	5	10

