

STATISTIQUES POLICIERES DE CRIMINALITE

LIEU DE PERPETRATION: COMMUNE

Kuurne

2000 - 1er Semestre 2025

Police fédérale - DGRIDRIIBIPOL

STATISTIQUES POLICIERES DE CRIMINALITE

LIEU DE PERPETRATION: COMMUNE

Kuurne

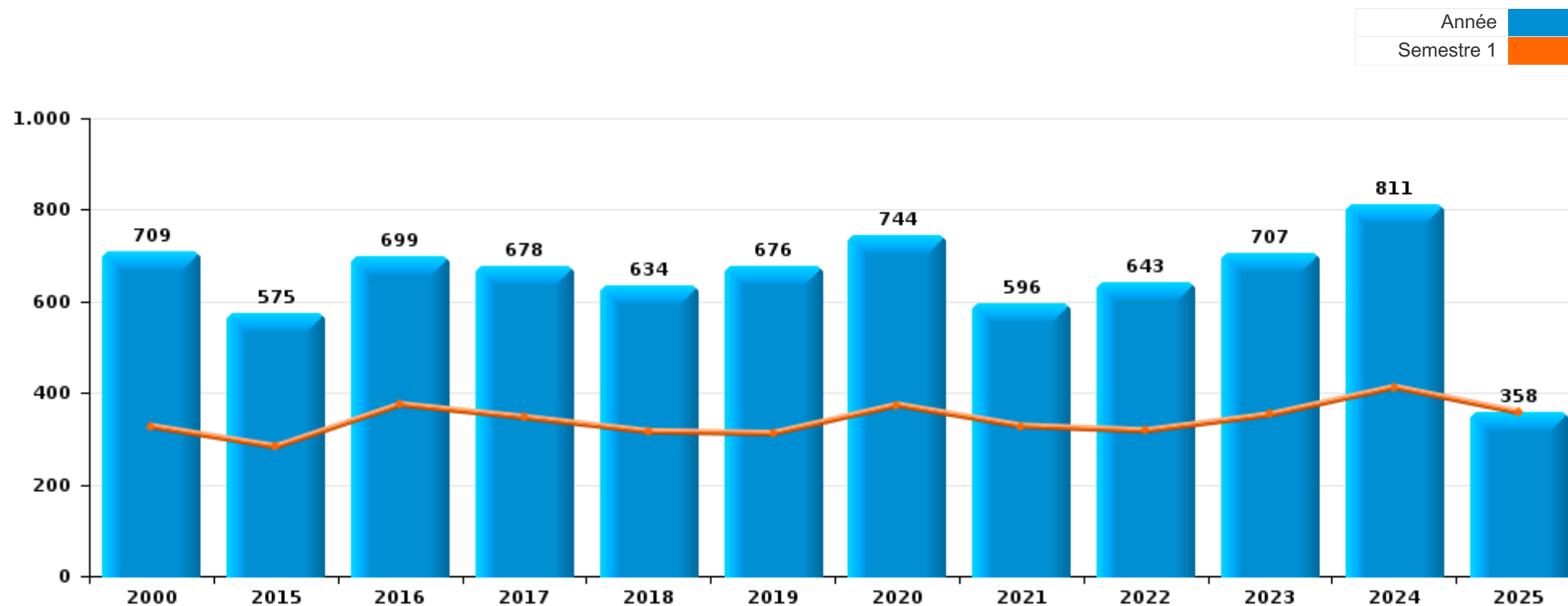
PARTIE I : INFRACTIONS JUDICIAIRES

CRIMINALITE ENREGISTREE COMMISE AU NIVEAU DE LA COMMUNE



Kuurne

	2000	2015	2016	2017	2018	2019	2020	2021	2022	2023	2024	2025
Nombre total des délits	709	575	699	678	634	676	744	596	643	707	811	358



FPF/DGR/DRI/BIPOL - Statistiques policières de criminalité (date de clôture: 31/10/2025)

Les données pour les années 2001 jusqu'à 2014 ne sont plus publiées mais restent disponibles sur demande auprès du service BIPOL.

Les données pour 2025 ne concernent que le 1er semestre.



Kuurne

	2000	2015	2016	2017	2018	2019	2020	2021	2022	2023	2024	2025
Vol et extorsion	316	198	254	222	200	183	125	142	173	170	179	86
Infr. contre l'intégrité physique	74	56	75	79	62	88	84	51	82	84	74	29
Dégradation de la propriété	107	69	63	65	67	63	47	47	75	71	113	39
Fraude	41	36	31	36	40	57	57	56	68	68	88	32
Drogues	15	68	60	53	50	53	33	14	20	40	58	15
Infr. contre autres valeurs morales et sentiments	17	19	28	38	51	32	63	42	32	53	42	20
Criminalité informatique		4	3	8	15	39	58	49	59	52	87	55
Infr. contre la sécurité publique	21	17	19	31	30	24	28	23	29	33	26	16
Infr. contre les moeurs	4	17	10	20	19	15	19	15	25	25	31	16
Santé publique		5	3		1	5	138	54				1
Registre de population	6	12	35	12	27	16	15	17	10	14	14	4
Infr. contre la famille	24	14	26	19	4	10	7	22	14	19	12	6
Ivresse et alcool	12	6	20	24	22	35	11	11	8	9	10	4
Infr. contre la foi publique	7	5	10	11	3	6	5	11	10	20	15	9
Environnement	29	7	1	6	4	10	14	9	5	7	13	5
Armes et explosifs	2	5	11	13	9	11	7	6	9	12	9	8
Législation sur les étrangers	2	20	10	10	9	6	7	5	7	2	9	
Protection de la jeunesse			6	5	6	9	10	7	4	7	9	10
Infr. contre l'autorité publique	5	5	4	10	2	5	5	1	2	4	8	
Code pénal social		2	7	1	4	1	5	2	3		2	
Protection de la personne	2	2		1	2	3	1	5		4	4	3
Autres lois spéciales		2	1	5	2	3			6	4	1	
Protection des revenus publics		2	11	3	3							
Législation économique	1		1				2	4		5	1	
Infr. contre la liberté individuelle		1	3	2	1		1			2	2	1
Pratiques commerciales	9			1					1			
Travail		2	4			1	1	1		1	1	
Contravention Code pénal	9											
Carte d'identité	1	1	1	1		1			1			
Traite des êtres humains			2	1			1	1				
Infr. relative au statut juridique de l'enfant	2									1	1	
Hormones et dopage	2							1				
Sécurité privée				1	1							
Législation sur les élections	1											
Marchand de sommeil											1	
Sous-total	709	575	699	678	634	676	744	596	643	707	811	358
Contravention règlement policier local	2	9	19	12	12	20	12	11	5	12	5	3
Sous-total	2	9	19	12	12	20	12	11	5	12	5	3
Total	711	584	718	690	646	696	756	607	648	719	816	361

FPF/DGR/DRI/BIPOL - Statistiques policières de criminalité (date de clôture: 31/10/2025)

Les données pour les années 2001 jusqu'à 2014 ne sont plus publiées mais restent disponibles sur demande auprès du service BIPOL.

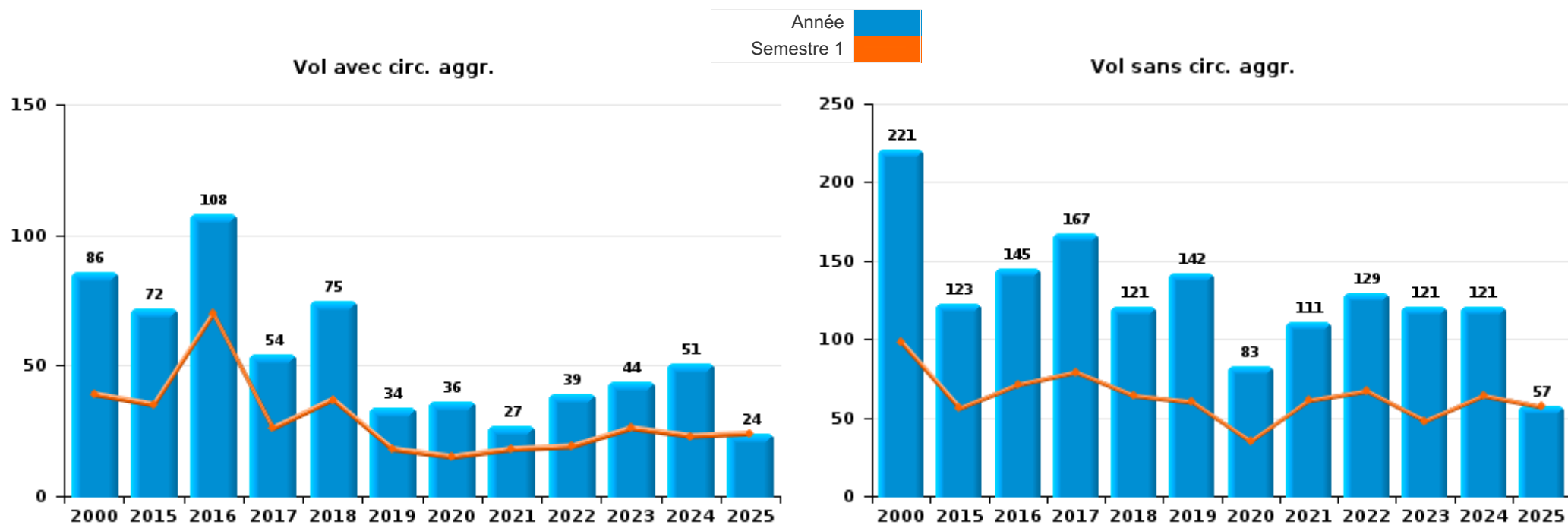
Les données pour 2025 ne concernent que le 1er semestre.



I.1. Catégorie des infractions : Vol et extorsion (top 5 des infractions au niveau national 2024)

Kuurne

	2000	2015	2016	2017	2018	2019	2020	2021	2022	2023	2024	2025
Vol sans circ. aggr.	221	123	145	167	121	142	83	111	129	121	121	57
Vol avec circ. aggr.	86	72	108	54	75	34	36	27	39	44	51	24
Extorsion		2	1	1	3	7	6	4	5	5	7	5
Vol non spécifié	9	1			1							
Total	316	198	254	222	200	183	125	142	173	170	179	86



FPF/DGR/DRI/BIPOL - Statistiques policières de criminalité (date de clôture: 31/10/2025)
 Les données pour les années 2001 jusqu'à 2014 ne sont plus publiées mais restent disponibles sur demande auprès du service BIPOL.
 Les données pour 2025 ne concernent que le 1er semestre.



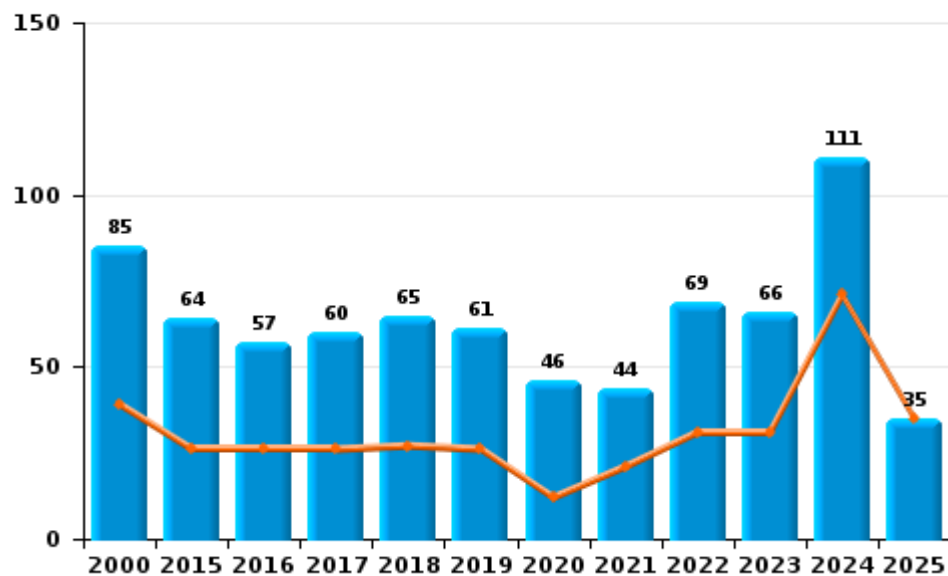
I.2. Catégorie des infractions : Dégradation de la propriété (top 5 des infractions au niveau national 2024)

Kuurne

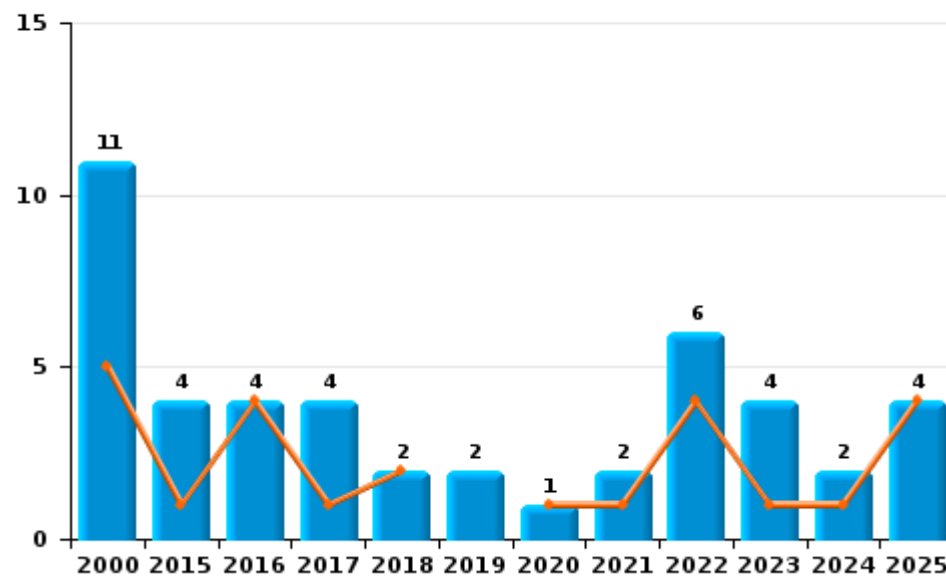
	2000	2015	2016	2017	2018	2019	2020	2021	2022	2023	2024	2025
Vandalisme	85	64	57	60	65	61	46	44	69	66	111	35
Incendie involontaire	10	2	1	1	2	2		1	4	1	1	
Incendie volontaire	1	2	3	3			1	1	2	3	1	4
Destruction, dénaturation, dégradation	11	1	2	1				1		1		
Total	107	69	63	65	67	63	47	47	75	71	113	39

Année ■
Semestre 1 ■

Vandalisme



Incendie

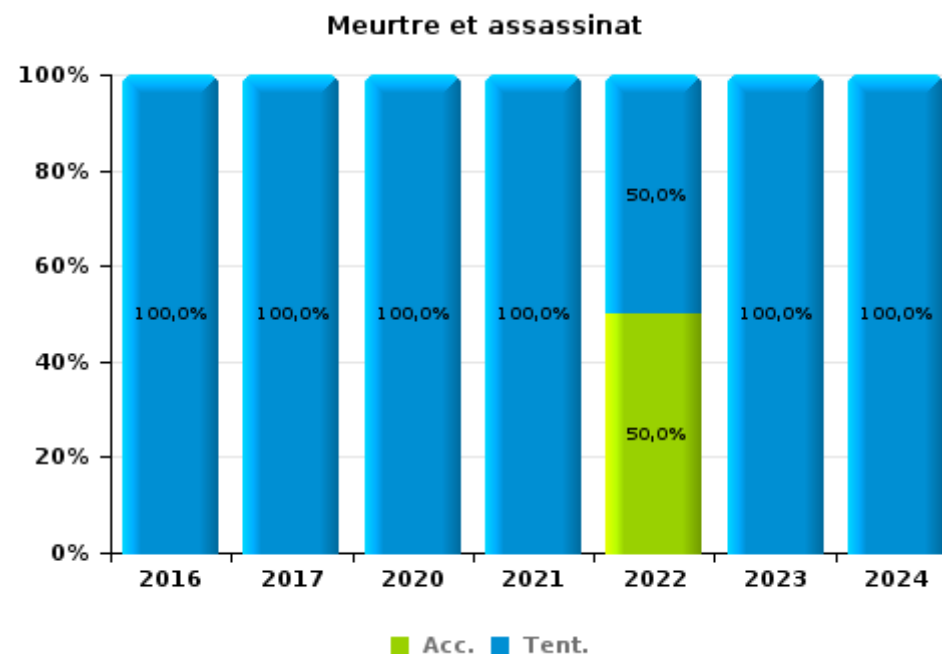
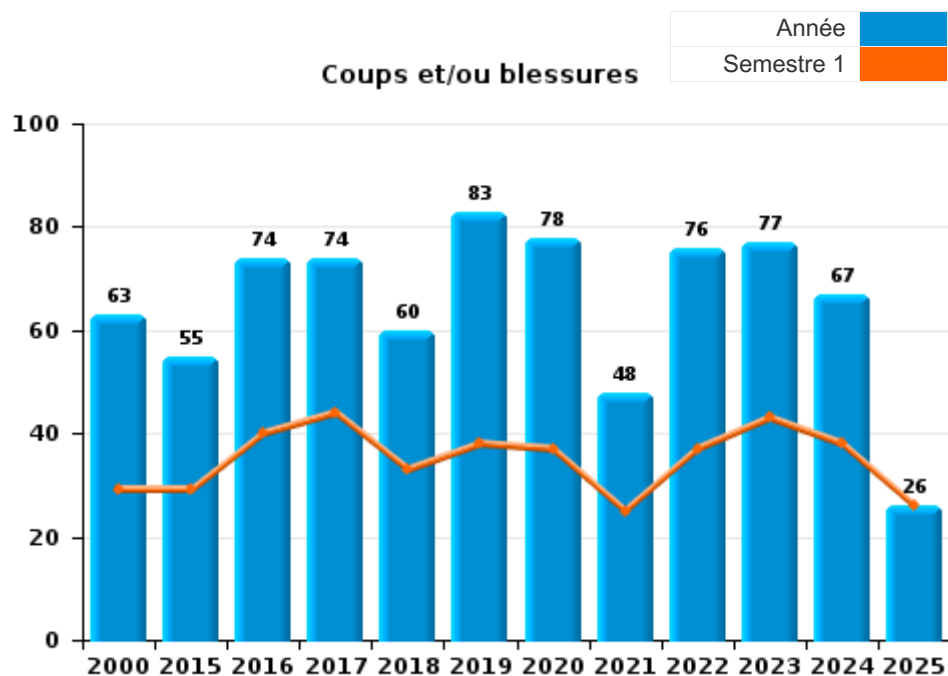




I.3. Catégorie des infractions : Infr. contre l'intégrité physique (top 5 des infractions au niveau national 2024)

Kuurne

	2000	2015	2016	2017	2018	2019	2020	2021	2022	2023	2024	2025
Coups et/ou blessures	63	55	74	74	60	83	78	48	76	77	67	26
Autres	11	1		3	2	5	4	2	4	6	6	3
Meurtre et assassinat			1	2			2	1	2	1	1	
Total	74	56	75	79	62	88	84	51	82	84	74	29



FPF/DGR/DRI/BIPOL - Statistiques policières de criminalité (date de clôture: 31/10/2025)
 Les données pour les années 2001 jusqu'à 2014 ne sont plus publiées mais restent disponibles sur demande auprès du service BIPOL.
 Les données pour 2025 ne concernent que le 1er semestre.



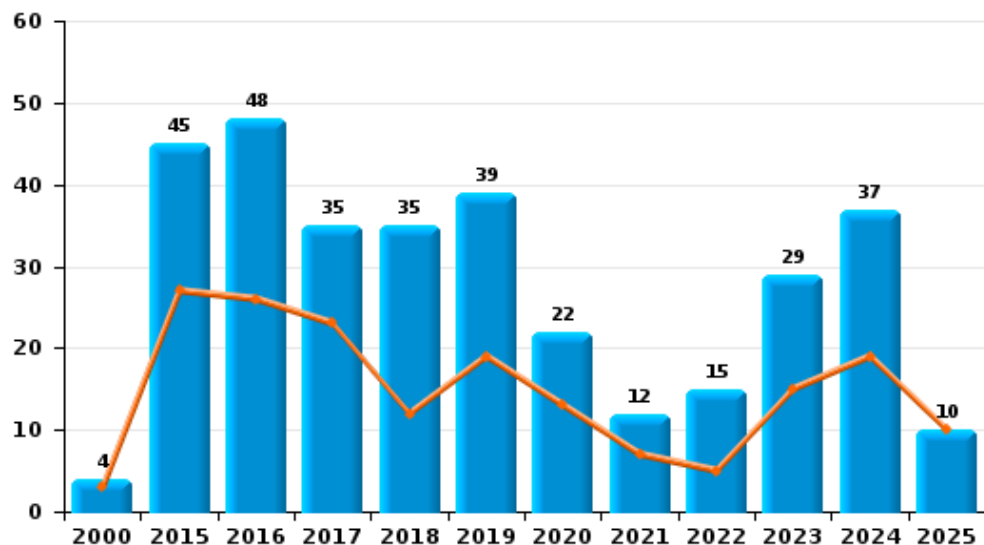
I.4. Catégorie des infractions : Drogues (top 5 des infractions au niveau national 2024)

Kuurne

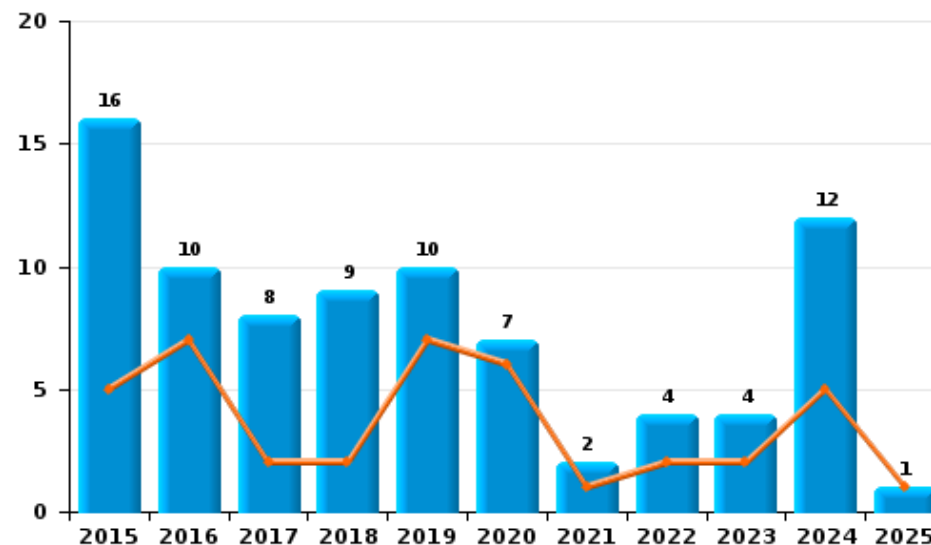
	2000	2015	2016	2017	2018	2019	2020	2021	2022	2023	2024	2025
Détention	4	45	48	35	35	39	22	12	15	29	37	10
Commerce		16	10	8	9	10	7	2	4	4	12	1
Usage	10	1	1	2	3	4	3			3	4	
Fabrication		4	1	5	2				1		2	
Autres	1	2		2	1					1	2	1
Importation et exportation				1			1			3	1	
Protoxyde d'azote (gaz hilarant)												3
Total	15	68	60	53	50	53	33	14	20	40	58	15



Détention



Commerce





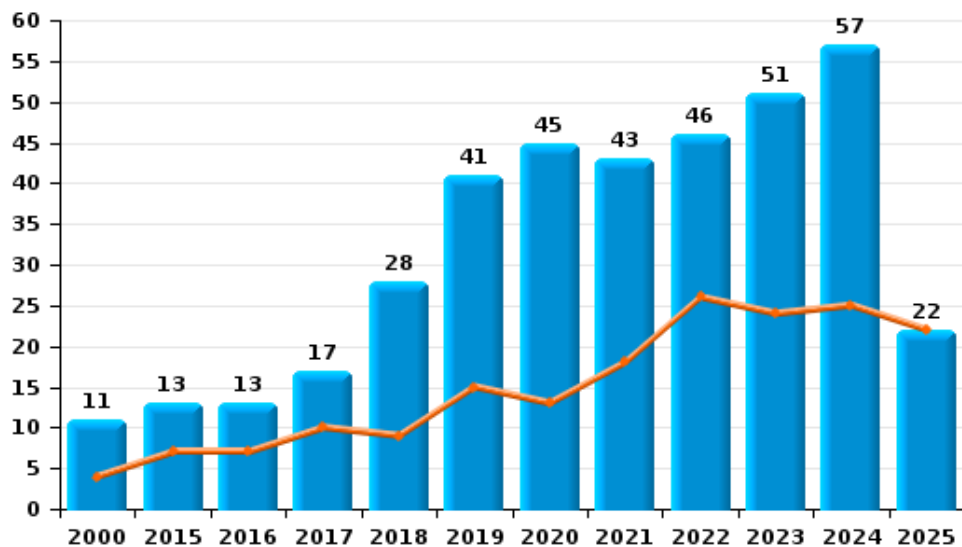
I.5. Catégorie des infractions : Fraude (top 5 des infractions au niveau national 2024)

Kuurne

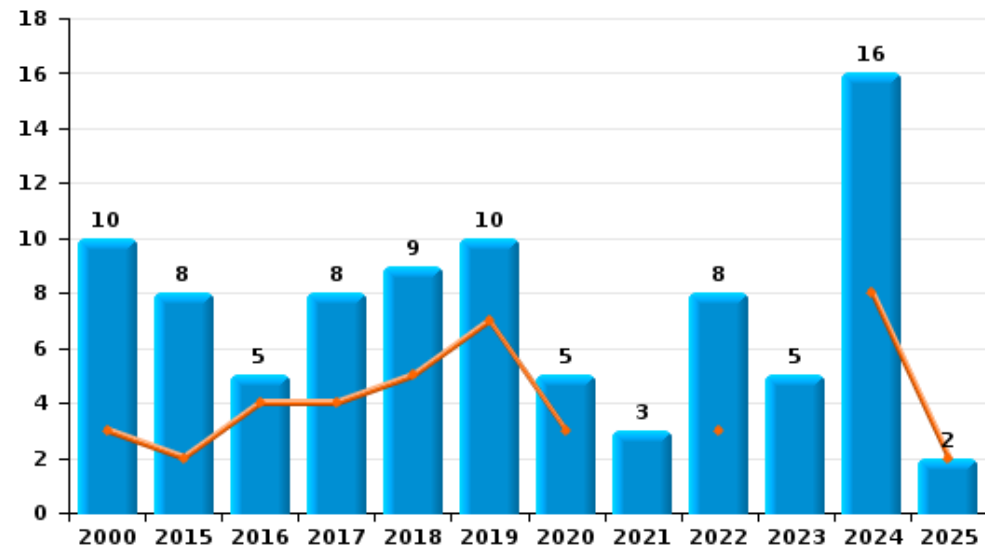
	2000	2015	2016	2017	2018	2019	2020	2021	2022	2023	2024	2025
Escroquerie	11	13	13	17	28	41	45	43	46	51	57	22
Abus de confiance et infr. apparentées	10	8	5	8	9	10	5	3	8	5	16	2
Fraudes: Autres	11	3	3	2	2	2	3	9	4	3	13	3
Détournement et destruction frauduleuse	4	7	4	3		1	2		6	6	1	4
Grivèlerie	4	2	4	5	1	2			3	3	1	
Infr. liées à l'insolvabilité		2	1				1	1	1			1
Recel	1	1	1	1		1	1					
Total	41	36	31	36	40	57	57	56	68	68	88	32



Escroquerie



Abus de confiance et infr. apparentées



FPF/DGR/DRI/BIPOL - Statistiques policières de criminalité (date de clôture: 31/10/2025)

Les données pour les années 2001 jusqu'à 2014 ne sont plus publiées mais restent disponibles sur demande auprès du service BIPOL.

Les données pour 2025 ne concernent que le 1er semestre.

STATISTIQUES POLICIERES DE CRIMINALITE

LIEU DE PERPETRATION: COMMUNE

Kuurne

PARTIE II : FIGURES CRIMINELLES / PHENOMENES



Kuurne

FC Vol moyen de transport

	2000	2015	2016	2017	2018	2019	2020	2021	2022	2023	2024	2025
Vol de voiture	9	13	4	3	3	1	4		1		5	2
Vol de moto	1			1					1			
Vol dans les garages	1	3	1									
Vol de vélomoteur	24	1	3	9	5	1	1	5	4	1	3	2
Vol de vélo	60	41	56	47	27	21	13	25	26	43	40	12

FC Cambriolage

	2000	2015	2016	2017	2018	2019	2020	2021	2022	2023	2024	2025
Cambriolage dans habitation	35	28	35	16	34	15	18	11	14	21	18	14
Cambriolage ds entreprise ou commerce	15	17	19	13	11	9	3	2	3	4	7	
Cambriolage ds service public ou bâtiment administ	2	6	10	1	6	1		1	2	1	4	1
Vol au bélier					1						1	
Cambriolage dans bâtiment (total)	52	51	64	30	51	25	21	14	19	26	29	15



FC Vol autre

	2000	2015	2016	2017	2018	2019	2020	2021	2022	2023	2024	2025
Vol à main armée	1	1	4		1	1	2				6	1
Vol avec violence sans arme	4	4	4	5	7	4	5	7	7	7	9	4
Vol dans ou sur un véhicule	27	16	31	19	9	14	6	9	16	10	16	13
Vol d'armes et explosifs		1				2	1		1			
Arrachage de sac à main					1							
Vol à l'arraché	2			1	4	1		2		1	1	
Vol à la tire	11	7	5	13	8	9	2	5	2	7	6	6
Vol à l'étalage	13	19	21	18	23	48	25	34	28	19	15	8
Vol par ruse		1	1	3	3	2	4	4	2		1	
Vol de métaux	1		1		2		1		1		1	
Vol sur les chantiers	2	2	1	2		2	3	5	1	1	5	
Home-invasion			1				1					
Vol d'animaux	2	2					2		1			
Vol de cargaison		1										

Criminalité ICT

	2000	2015	2016	2017	2018	2019	2020	2021	2022	2023	2024	2025
Fraude de cartes de paiements		2	2	1		1	4	1	1		3	
Phishing				1	1	13	13	15	7	16	11	4
Ransomware							1			1		
Shouldersurfing						1						
Skimming							1					

FC Autre

	2000	2015	2016	2017	2018	2019	2020	2021	2022	2023	2024	2025
Violence contre les métiers d'intérêt général	1	1	2	4	2	4	3	1	3	2	4	
Viol collectif											2	
Graffiti		2		1	1	3	3			1	27	
Dégradation de voiture	18	30	24	25	26	34	22	26	27	31	47	26
Rixe au couteau		1			1				1		1	



PH Violence intrafamiliale (VIF)

	2000	2015	2016	2017	2018	2019	2020	2021	2022	2023	2024	2025
VIF: physique, dans le couple	6	20	15	14	19	24	20	23	29	28	17	10
VIF: physique, envers des descendants	1	1	3	7	3	2	2	5	3	3	2	3
VIF: physique, envers d'autres membres	3	3	9	11	5	6	8	2	8	8	7	
VIF: sexuelle, dans le couple		1			1		1					
VIF: sexuelle, envers des descendants			3		1							
VIF: sexuelle, envers d'autres membres			2		1			1				
VIF: psychique, dans le couple	14	16	27	17	14	11	12	26	17	25	16	8
VIF: psychique, envers des descendants		1					2	1	2		1	
VIF: psychique, envers d'autres membres					1	2		1	1			
VIF: économique, dans le couple		1	1	2	2	1	2	3		4		
VIF: économique, envers des descendants	2					1						
VIF: économique, envers d'autres membres	12	3	1	4	1	4				2	1	1

PH Hormones et dopage

	2000	2015	2016	2017	2018	2019	2020	2021	2022	2023	2024	2025
Dopage humain								1				
Engraissement illégal	2											



PH Drogues

	2000	2015	2016	2017	2018	2019	2020	2021	2022	2023	2024	2025
Vente de cocaïne		2	3		3	1	1	1	1	2	4	1
Import-export de cocaïne										2	1	
Production de drogues synthétiques				3	1							
Import-export de drogues synthétiques										1		
Vente de drogues synthétiques		1	4	2		4	1	1	1	4	2	
Production de cannabis (culture)		3			1				1		2	
Vente de cannabis en grande quantité		1								2		
Import-export d'héroïne											1	
Vente-traffic d'héroïne		1									1	

PH Trafic d'armes

	2000	2015	2016	2017	2018	2019	2020	2021	2022	2023	2024	2025
Commerce et production d'arme à feu et mun.					1							1
Commerce et production d'arme non à feu									1			

PH Traite des êtres humains

	2000	2015	2016	2017	2018	2019	2020	2021	2022	2023	2024	2025
TEH - exploitation économique			2	1			1	1				
TEH - exploitation sexuelle		1							5	3	2	



PH Violence dans l'espace public

	2000	2015	2016	2017	2018	2019	2020	2021	2022	2023	2024	2025
Violence physique (voie publique)	17	14	17	12	13	16	21	10	12	16	20	5
Violence physique (autre endroit public)	1			1		2	2	1	2	1	2	1
Violence physique (endroit accessible au public)	16	11	25	28	18	20	8	4	11	12	11	3
Violence sexuelle (transport public)										4		
Violence sexuelle (voie publique)		2		2		8	1			3	2	1
Violence sexuelle (autre endroit public)		3	1	1				1	2			
Violence sexuelle (endroit accessible au public)	2	3	2	3	2			1	3	3	6	
Violence psychique (voie publique)	3	6	10	10	12	6	12	12	7	10	15	10
Violence psychique (autre endroit public)					1	2	1		1	2		
Violence psychique (endroit accessible au public)	7	5	4	6	11	5	4	7	6	11	8	1
Vol à main armée (voie publique)						1					4	1
Vol à main armée (autre endroit public)					1							
Vol à main armée (endroit accessible au public)		1	3								1	
Vol avec violence sans arme (voie publique)	2	2	1	2	3	2				1	5	1
Vol avec violence sans arme (autre endroit public)				1	1							
Vol avec violence sans arme (endr. acces. au pub.)	1		3	1	2			2	1	2	2	1

PH Autre

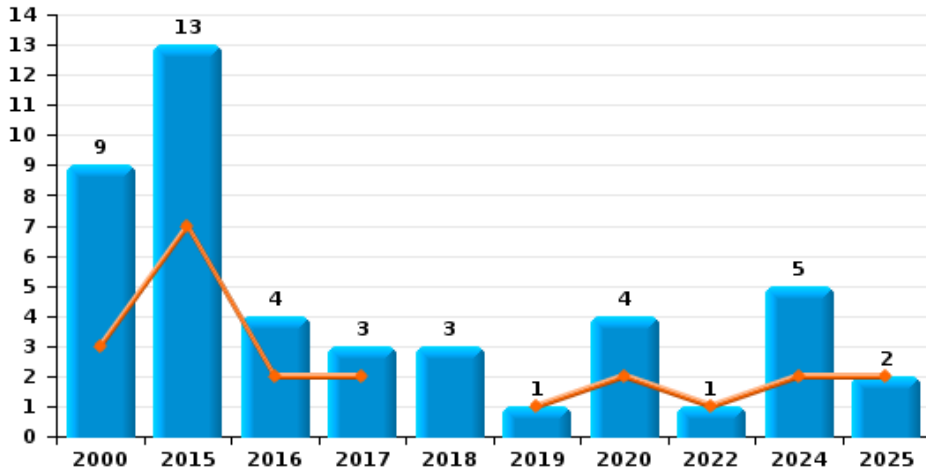
	2000	2015	2016	2017	2018	2019	2020	2021	2022	2023	2024	2025
Faux policiers										2	1	
Terrorisme, extrémisme et radicalisme				1						1		
Cyberharcèlement	6	2		2	4	3	1		1	5	1	5
Fraude à l'identité		6	3	5	2	3	2	6	8	22	12	8



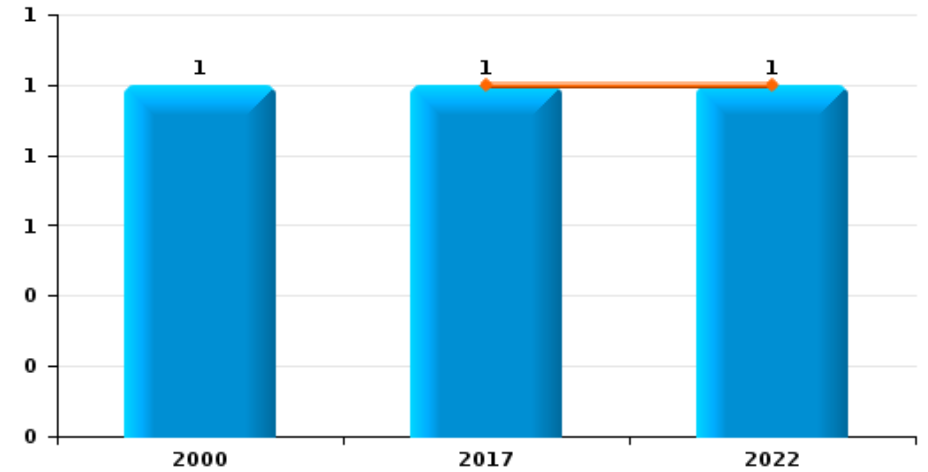
Kuurne

Année	■
Semestre 1	■

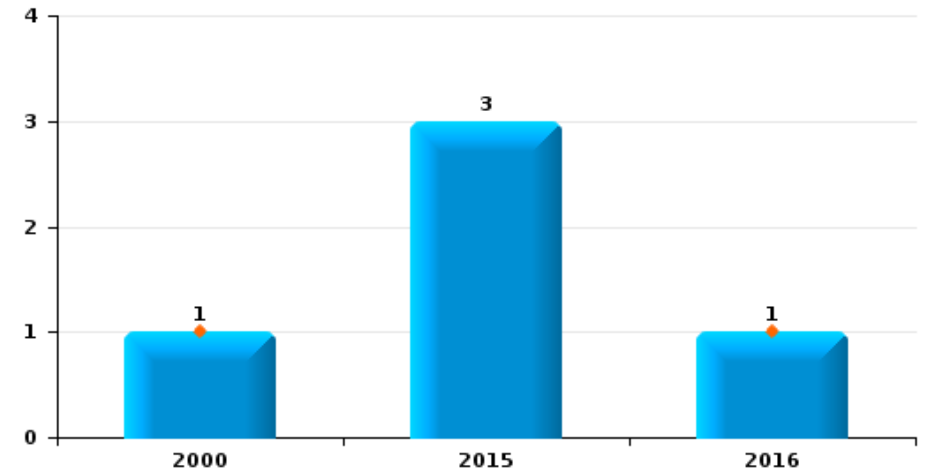
Vol de voiture



Vol de moto



Vol dans les garages

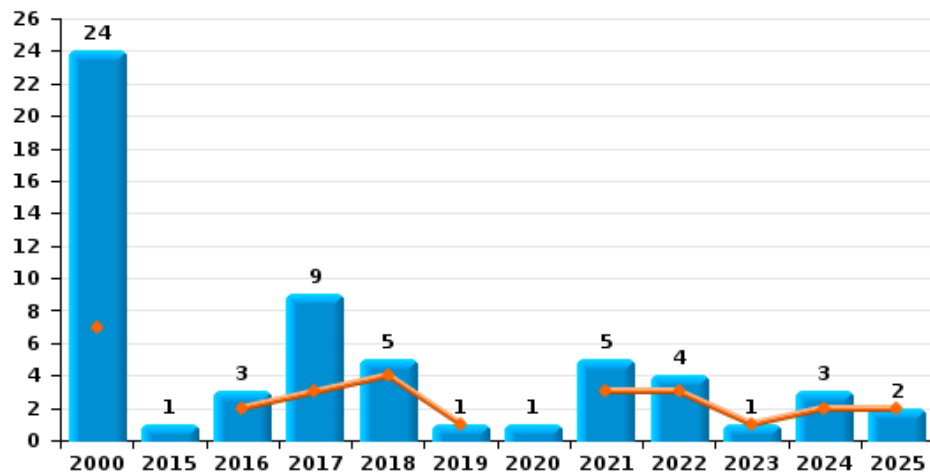




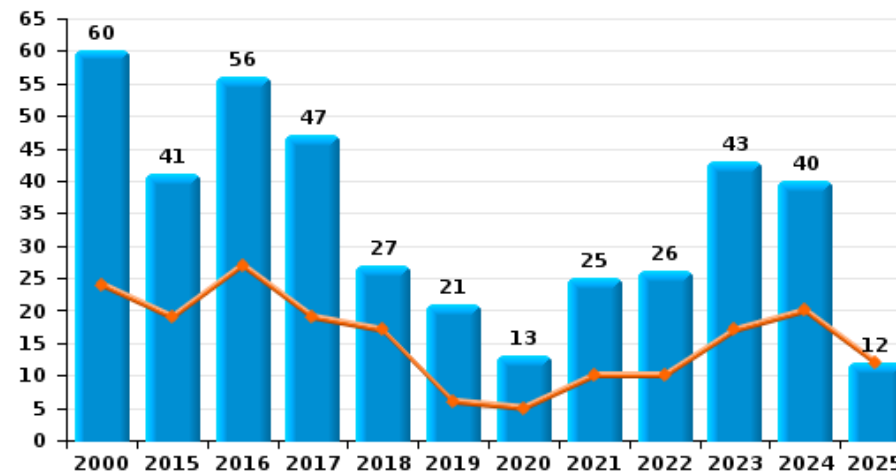
Kuurne

Année	■
Semestre 1	■

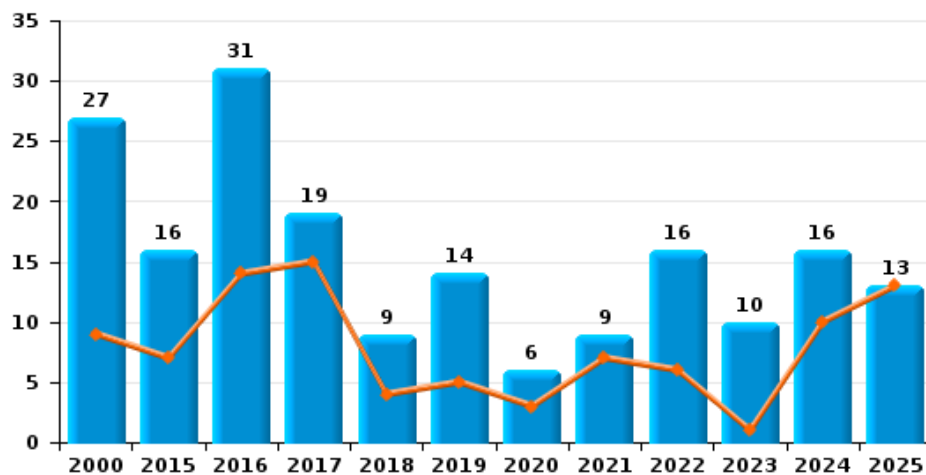
Vol de vélomoteur



Vol de vélo



Vol dans ou sur un véhicule

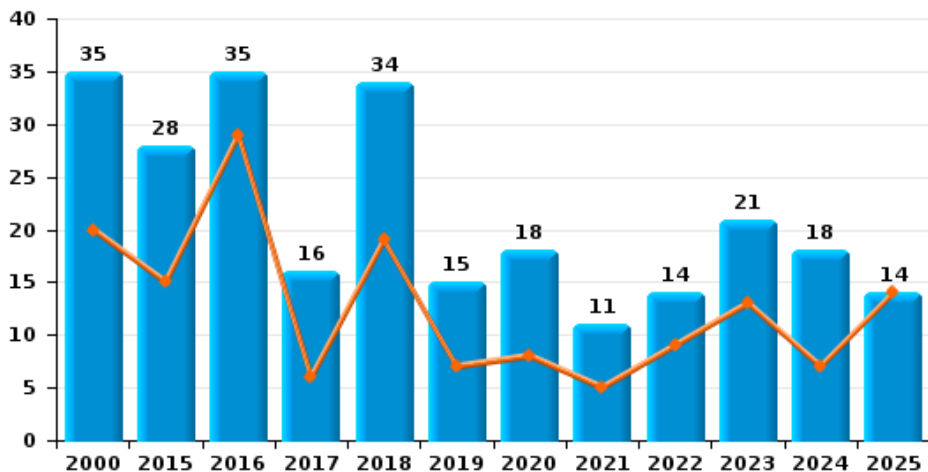




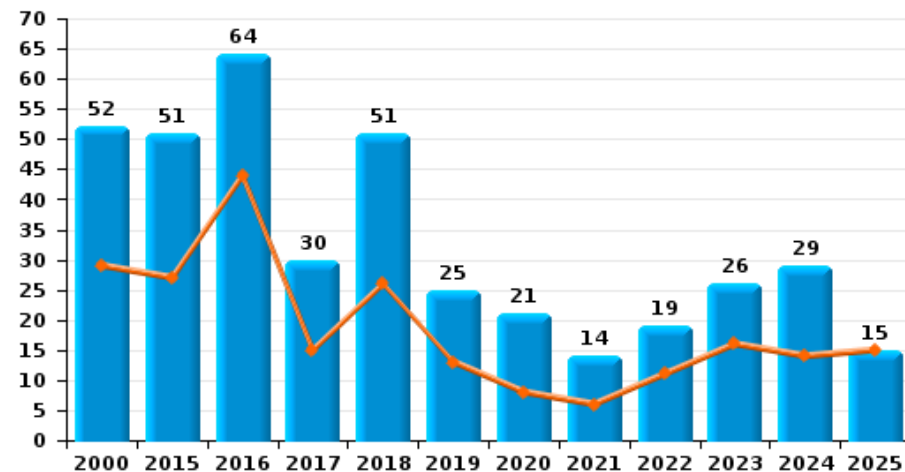
Kuurne



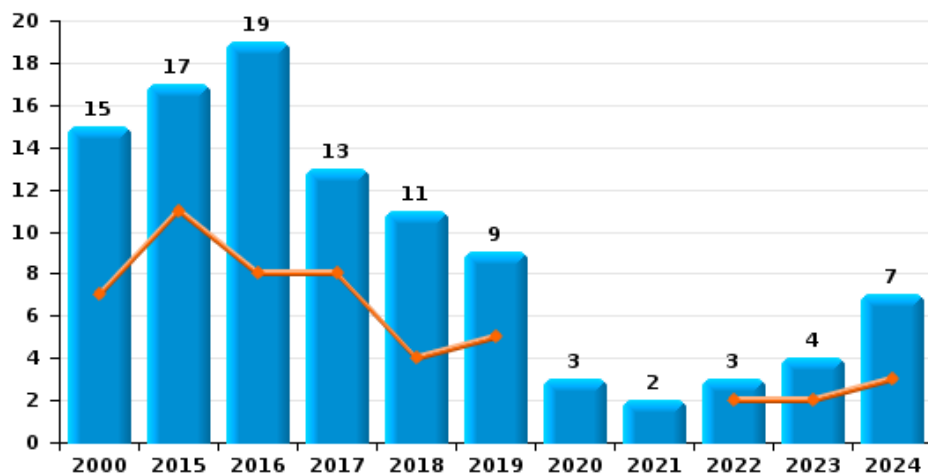
Cambriolage dans habitation



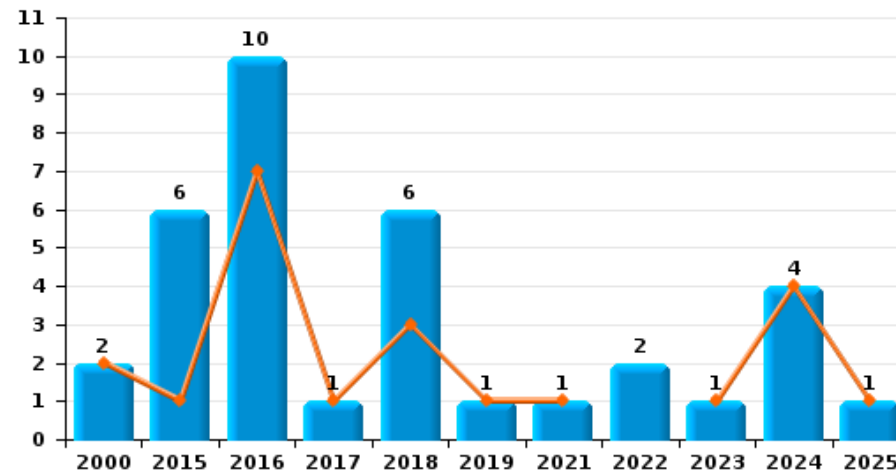
Cambriolage dans bâtiment (total)



Cambriolage ds entreprise ou commerce



Cambriolage ds service public ou bâtiment administratif

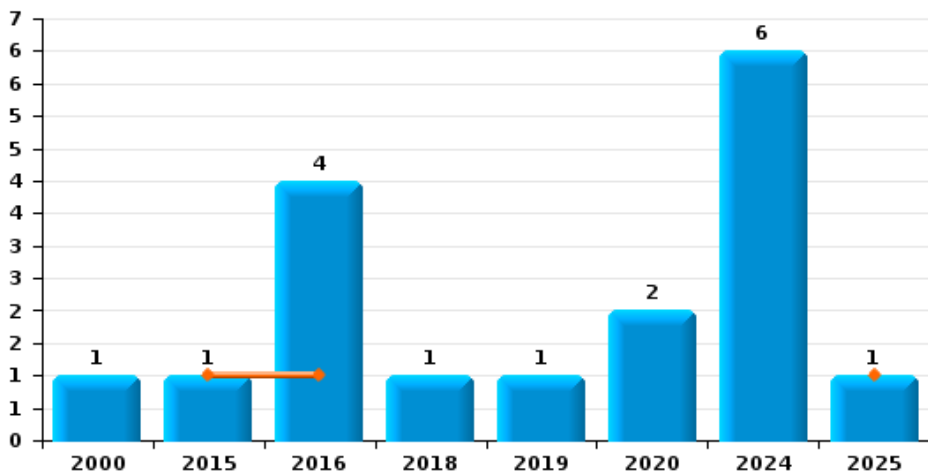




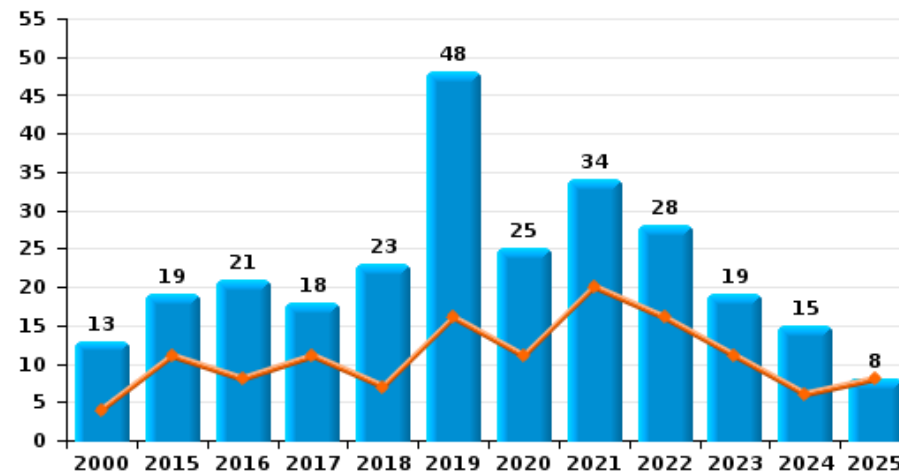
Kuurne

Année ■
Semestre 1 ■

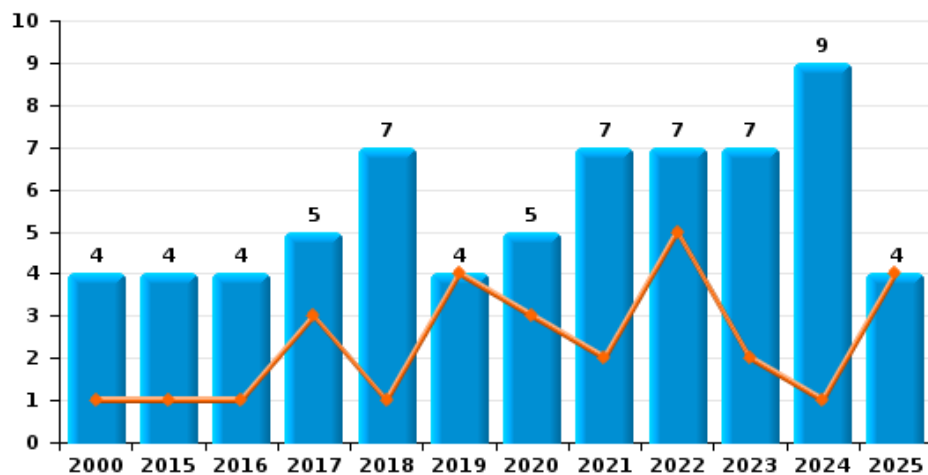
Vol à main armée



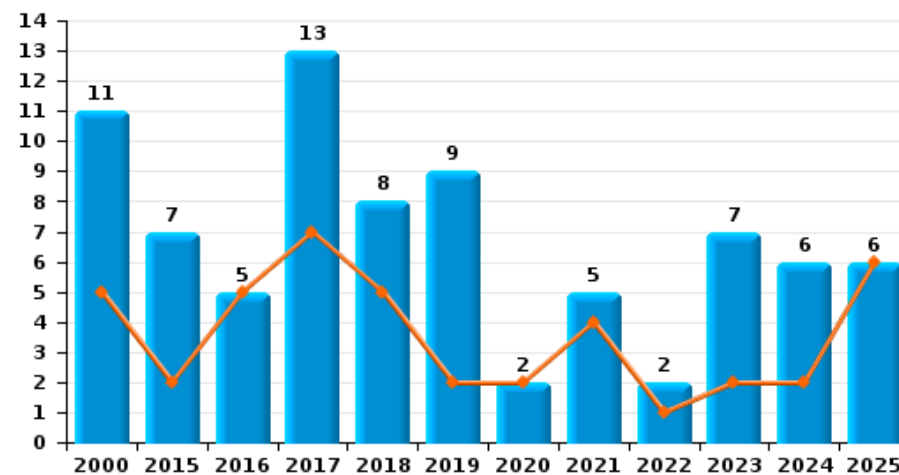
Vol à l'étalage



Vol avec violence sans arme



Vol à la tire

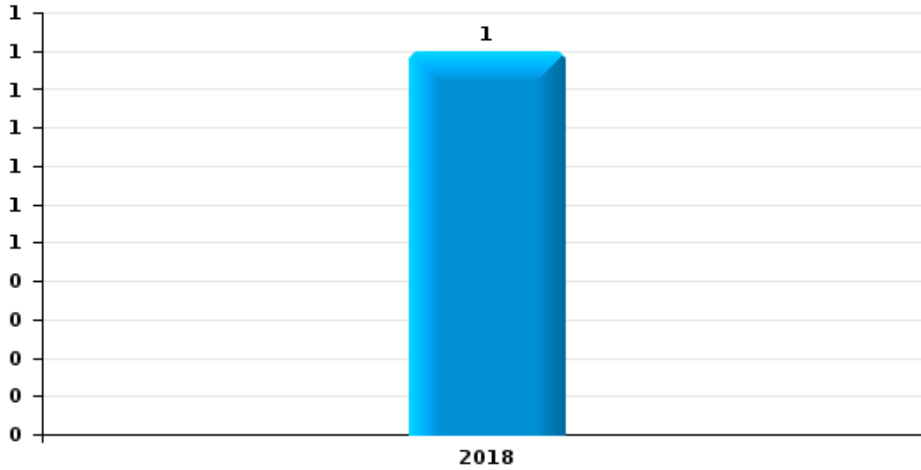




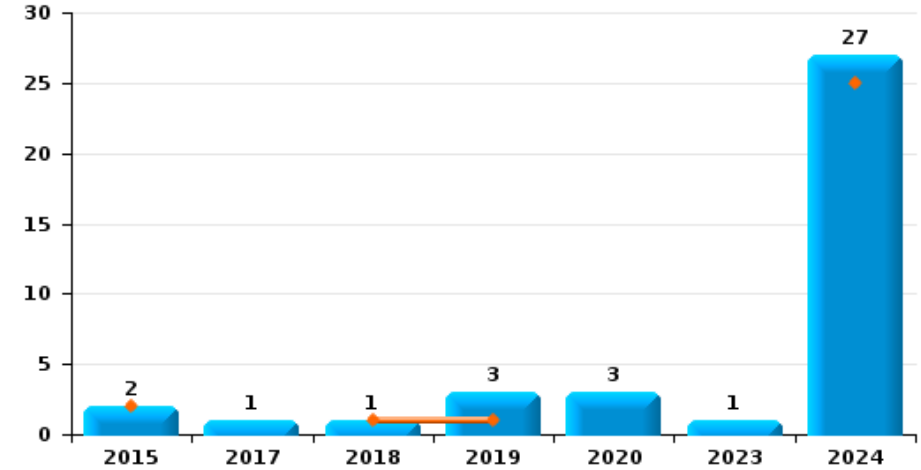
Kuurne

Année	■
Semestre 1	■

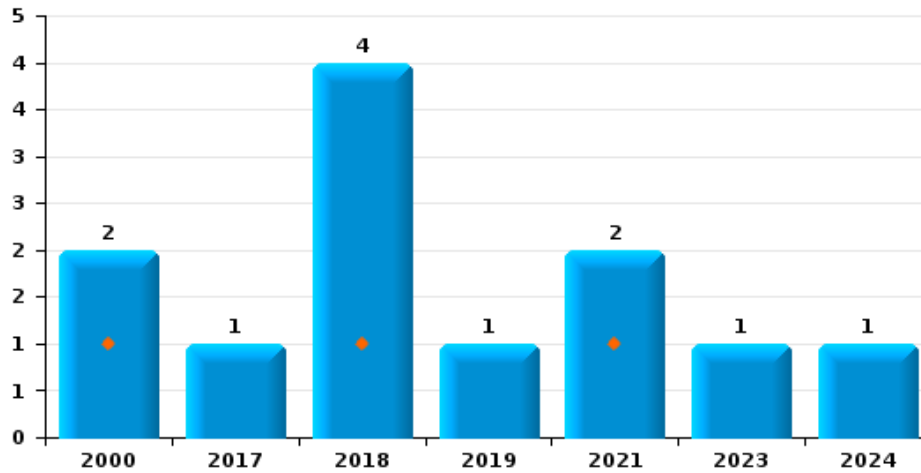
Arrachage de sac à main



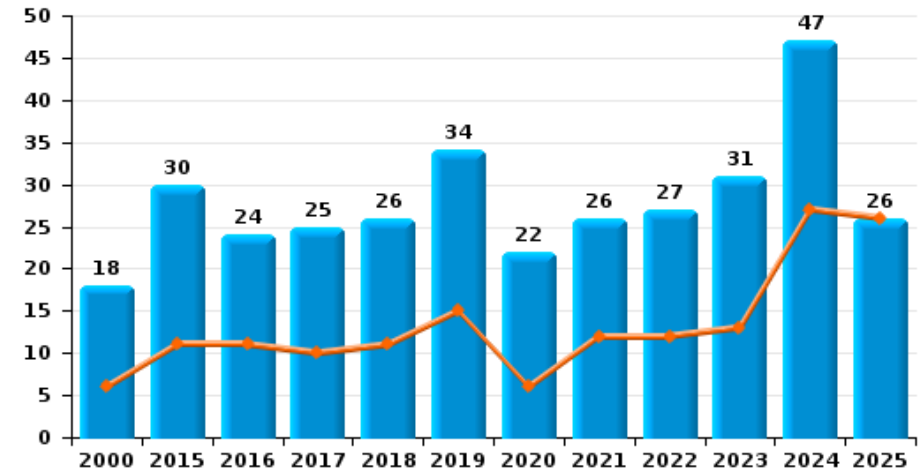
Graffiti



Vol à l'arraché



Dégradation de voiture





Kuurne

FC Vol moyen de transport

		2000	2015	2016	2017	2018	2019	2020	2021	2022	2023	2024	2025
Vol de voiture	Trim 1	1	6	1				1				2	
	Trim 2	2	1	1	2		1	1		1			2
	Trim 3		5			2		2				2	
	Trim 4	6	1	2	1	1						1	
Total		9	13	4	3	3	1	4		1		5	2
Vol de moto	Trim 1									1			
	Trim 2												
	Trim 3	1			1								
Total		1			1					1			
Vol dans les garages	Trim 1	1		1									
	Trim 3		3										
Total		1	3	1									
Vol de vélomoteur	Trim 1	1		1	1				1	1	1	1	
	Trim 2	6		1	2	4	1		2	2		1	2
	Trim 3	11		1	3	1		1		1			
	Trim 4	6	1		3				2			1	
Total		24	1	3	9	5	1	1	5	4	1	3	2
Vol de vélo	Trim 1	13	8	13	8	9	5	4	2	7	11	11	8
	Trim 2	11	11	14	11	8	1	1	8	3	6	9	4
	Trim 3	16	11	10	12	5	4	4	6	9	16	9	
	Trim 4	20	11	19	16	5	11	4	9	7	10	11	
Total		60	41	56	47	27	21	13	25	26	43	40	12



FC Cambriolage

		2000	2015	2016	2017	2018	2019	2020	2021	2022	2023	2024	2025
Cambriolage dans habitation	Trim 1	12	9	14	2	13	6	5	2	6	7	4	6
	Trim 2	8	6	15	4	6	1	3	3	3	6	3	8
	Trim 3	9	5	2	6	9	5	4	4	2	4	7	
	Trim 4	6	8	4	4	6	3	6	2	3	4	4	
	Total	35	28	35	16	34	15	18	11	14	21	18	14
Cambriolage ds entreprise ou commerce	Trim 1	5	6	1	3	1	3			1	2	2	
	Trim 2	2	5	7	5	3	2			1		1	
	Trim 3	4	4	5	2	1	2	2	1	1	1	2	
	Trim 4	4	2	6	3	6	2	1	1		1	2	
	Total	15	17	19	13	11	9	3	2	3	4	7	
Cambriolage ds service public ou bâtiment administ	Trim 1	1		5		1					1	3	1
	Trim 2	1	1	2	1	2	1		1			1	
	Trim 3		1	3		2							
	Trim 4		4			1				2			
	Total	2	6	10	1	6	1		1	2	1	4	1
Vol au bélier	Trim 4					1						1	
Total					1							1	
Cambriolage dans bâtiment (total)	Trim 1	18	15	20	5	15	9	5	2	7	10	9	7
	Trim 2	11	12	24	10	11	4	3	4	4	6	5	8
	Trim 3	13	10	10	8	12	7	6	5	3	5	9	
	Trim 4	10	14	10	7	13	5	7	3	5	5	6	
	Total	52	51	64	30	51	25	21	14	19	26	29	15



FC Vol autre

		2000	2015	2016	2017	2018	2019	2020	2021	2022	2023	2024	2025
Vol à main armée	Trim 1		1	1									1
	Trim 3			1				1				2	
	Trim 4	1		2		1	1	1				4	
	Total	1	1	4		1	1	2				6	1
Vol avec violence sans arme	Trim 1	1	1		1			1	1	3	2		1
	Trim 2			1	2	1	4	2	1	2		1	3
	Trim 3	3		1	1	3		1	3	2	3	3	
	Trim 4		3	2	1	3		1	2		2	5	
Total	4	4	4	5	7	4	5	7	7	7	7	9	4
Vol dans ou sur un véhicule	Trim 1	5	1	8	6	2	4	2	5	2	1	5	8
	Trim 2	4	6	6	9	2	1	1	2	4		5	5
	Trim 3	12	3	6	3	5	2	2	1	6	3	3	
	Trim 4	6	6	11	1		7	1	1	4	6	3	
Total	27	16	31	19	9	14	6	9	16	10	16	13	
Vol d'armes et explosifs	Trim 1		1				2	1		1			
Total		1					2	1		1			
Arrachage de sac à main	Trim 4					1							
Total					1								
Vol à l'arraché	Trim 1	1											
	Trim 2					1			1				
	Trim 3					1					1	1	
	Trim 4	1			1	2	1		1				
Total	2			1	4	1		2		1	1		
Vol à la tire	Trim 1	2	2	3	3	3	1	2	2		1	1	4
	Trim 2	3		2	4	2	1		2	1	1	1	2
	Trim 3	2	2		1		2				3	1	
	Trim 4	4	3		5	3	5		1	1	2	3	
Total	11	7	5	13	8	9	2	5	2	7	6	6	



FC Vol autre

		2000	2015	2016	2017	2018	2019	2020	2021	2022	2023	2024	2025
Vol à l'étalage	Trim 1	4	5	4	9	4	11	7	13	6	8	3	4
	Trim 2		6	4	2	3	5	4	7	10	3	3	4
	Trim 3	2	4	5	4	12	13	8	6	3	3	4	
	Trim 4	7	4	8	3	4	19	6	8	9	5	5	
	Total	13	19	21	18	23	48	25	34	28	19	15	8
Vol par ruse	Trim 1		1			1		1	1				
	Trim 2				1	2			1	1		1	
	Trim 3				2			2	1	1			
	Trim 4			1			2	1	1				
	Total		1	1	3	3	2	4	4	2		1	
Vol de métaux	Trim 2			1								1	
	Trim 3	1				1				1			
	Trim 4					1		1					
	Total	1		1		2		1		1		1	
Vol sur les chantiers	Trim 1	1			1				2			3	
	Trim 2	1					1	1	3			2	
	Trim 3		1		1		1	1		1			
	Trim 4		1					1			1		
	Total	2	2	1	2		2	3	5	1	1	5	
Home-invasion	Trim 1			1									
	Trim 4							1					
	Total			1				1					
Vol d'animaux	Trim 1	2	1							1			
	Trim 2		1					2					
	Total	2	2					2		1			
Vol de cargaison	Trim 2		1										
	Total		1										



Criminalité ICT

		2000	2015	2016	2017	2018	2019	2020	2021	2022	2023	2024	2025
Fraude de cartes de paiements	Trim 1		1									2	
	Trim 2				1			1				1	
	Trim 3		1	1				3	1	1			
	Trim 4			1			1						
Total			2	2	1		1	4	1	1		3	
Phishing	Trim 1				1	1	3	3	3	2	4	4	3
	Trim 2						1	2	1	4	1	4	1
	Trim 3						1	5	6	1	2	3	
	Trim 4						8	3	5		9		
Total					1	1	13	13	15	7	16	11	4
Ransomware	Trim 1							1					
	Trim 3										1		
Total								1			1		
Shouldersurfing	Trim 4						1						
Total							1						
Skimming	Trim 3							1					
Total								1					



FC Autre

		2000	2015	2016	2017	2018	2019	2020	2021	2022	2023	2024	2025
Violence contre les métiers d'intérêt général	Trim 1			1	4		1			1		2	
	Trim 2		1	1		1	1		1		2		
	Trim 3	1				1	1			1		1	
	Trim 4						1	3		1		1	
Total		1	1	2	4	2	4	3	1	3	2	4	
Viol collectif	Trim 2											2	
Total												2	
Graffiti	Trim 1		2									1	
	Trim 2					1	1					24	
	Trim 3				1			2				1	
	Trim 4						2	1			1	1	
Total			2		1	1	3	3			1	27	
Dégradation de voiture	Trim 1		7	7	6	8	6	5	8	2	6	13	12
	Trim 2	6	4	4	4	3	9	1	4	10	7	14	14
	Trim 3	9	12	3	5	6	10	7	7	9	8	7	
	Trim 4	3	7	10	10	9	9	9	7	6	10	13	
Total		18	30	24	25	26	34	22	26	27	31	47	26
Rixe au couteau	Trim 1		1							1			
	Trim 4					1						1	
Total			1			1				1		1	



PH Violence intrafamiliale (VIF)

		2000	2015	2016	2017	2018	2019	2020	2021	2022	2023	2024	2025
VIF: physique, dans le couple	Trim 1	2	2	5	5	5	6	3	7	2	6	4	4
	Trim 2	4	10	6	1	4	6	7	4	12	9	1	6
	Trim 3		3	2	4	3	8	4	6	9	7	4	
	Trim 4		5	2	4	7	4	6	6	6	6	8	
	Total	6	20	15	14	19	24	20	23	29	28	17	10
VIF: physique, envers des descendants	Trim 1				3		1	1	1	1	1		3
	Trim 2						1		2	2		1	
	Trim 3		1	3	3			1	1		2	1	
	Trim 4	1			1	3			1				
	Total	1	1	3	7	3	2	2	5	3	3	2	3
VIF: physique, envers d'autres membres	Trim 1		1	5	4	1	3	3	1	3	4	2	
	Trim 2	1			4	1	2	2	1	3	2	2	
	Trim 3	2	2	2	2	2	1				1	2	
	Trim 4			2	1	1		3		2	1	1	
	Total	3	3	9	11	5	6	8	2	8	8	7	
VIF: sexuelle, dans le couple	Trim 1		1			1							
	Trim 3							1					
	Total		1			1		1					
VIF: sexuelle, envers des descendants	Trim 1			2									
	Trim 2			1		1							
	Total			3		1							
VIF: sexuelle, envers d'autres membres	Trim 1			1									
	Trim 2			1									
	Trim 3					1			1				
	Total			2		1			1				



PH Violence intrafamiliale (VIF)

		2000	2015	2016	2017	2018	2019	2020	2021	2022	2023	2024	2025
VIF: psychique, dans le couple	Trim 1	2	9	2	5	9	3	1	14	5	9	8	5
	Trim 2	2	4	3	4	2	3	5	2	4	4	4	3
	Trim 3	4		12	6		3	1	3	2	6	2	
	Trim 4	6	3	10	2	3	2	5	7	6	6	2	
	Total	14	16	27	17	14	11	12	26	17	25	16	8
VIF: psychique, envers des descendants	Trim 1								1			1	
	Trim 2									2			
	Trim 3							1					
	Trim 4		1					1					
	Total		1					2	1	2		1	
VIF: psychique, envers d'autres membres	Trim 1				1	1							
	Trim 2					1							
	Trim 3								1				
	Trim 4									1			
	Total				1	2		1	1				
VIF: économique, dans le couple	Trim 1		1			1	1	1	2				
	Trim 2				1				1		1		
	Trim 3										1		
	Trim 4			1	1	1		1			2		
	Total		1	1	2	2	1	2	3		4		
VIF: économique, envers des descendants	Trim 3	1											
	Trim 4	1					1						
	Total	2					1						
VIF: économique, envers d'autres membres	Trim 1	5	2				4					1	
	Trim 2	2		1	2						1		1
	Trim 3	2	1			1					1		
	Trim 4	3			2								
	Total	12	3	1	4	1	4				2	1	1



PH Hormones et dopage

		2000	2015	2016	2017	2018	2019	2020	2021	2022	2023	2024	2025
Dopage humain	Trim 4								1				
	Total								1				
Engraissement illégal	Trim 1	2											
	Total	2											



PH Drogues

		2000	2015	2016	2017	2018	2019	2020	2021	2022	2023	2024	2025
Vente de cocaïne	Trim 1		1			1				1	1	1	1
	Trim 2		1	1			1	1				1	
	Trim 3			1					1		1	1	
	Trim 4			1		2						1	
Total			2	3		3	1	1	1	1	2	4	1
Import-export de cocaïne	Trim 2											1	
	Trim 3										1		
	Trim 4										1		
Total											2	1	
Production de drogues synthétiques	Trim 1				2								
	Trim 2				1	1							
Total					3	1							
Import-export de drogues synthétiques	Trim 4										1		
Total											1		
Vente de drogues synthétiques	Trim 1		2								2	1	
	Trim 2		1				3	1	1	1			
	Trim 3						1				1	1	
	Trim 4		1	1	2						1		
Total			1	4	2		4	1	1	1	4	2	
Production de cannabis (culture)	Trim 1					1							
	Trim 3		3									2	
	Trim 4									1			
Total			3			1				1		2	
Vente de cannabis en grande quantité	Trim 1										1		
	Trim 2		1										
	Trim 3										1		
Total			1								2		



PH Drogues

		2000	2015	2016	2017	2018	2019	2020	2021	2022	2023	2024	2025
Import-export d'héroïne	Trim 2											1	
	Total											1	
Vente-traffic d'héroïne	Trim 1		1										
	Trim 2											1	
	Total		1									1	



PH Trafic d'armes

		2000	2015	2016	2017	2018	2019	2020	2021	2022	2023	2024	2025
Commerce et production d'arme à feu et mun.	Trim 1					1							1
	Total					1							1
Commerce et production d'arme non à feu	Trim 1									1			
	Total									1			



PH Traite des êtres humains

		2000	2015	2016	2017	2018	2019	2020	2021	2022	2023	2024	2025
TEH - exploitation économique	Trim 1				1								
	Trim 2			1					1				
	Trim 3			1									
	Trim 4							1					
	Total			2	1				1	1			
TEH - exploitation sexuelle	Trim 1		1								1	1	
	Trim 2										2		
	Trim 3									1			
	Trim 4									4		1	
	Total		1							5	3	2	



PH Violence dans l'espace public

		2000	2015	2016	2017	2018	2019	2020	2021	2022	2023	2024	2025
Violence physique (voie publique)	Trim 1	3	1	4	4	2	5	4	3	3	4	1	4
	Trim 2	3	5	4	4	5	1	3	4	3	5	6	1
	Trim 3	9	2	2	3	5	4	5	1	2	3	6	
	Trim 4	2	6	7	1	1	6	9	2	4	4	7	
	Total	17	14	17	12	13	16	21	10	12	16	20	5
Violence physique (autre endroit public)	Trim 1	1											1
	Trim 2				1			2		1	1	2	
	Trim 3						1						
	Trim 4						1		1	1			
	Total	1			1		2	2	1	2	1	2	1
Violence physique (endroit accessible au public)	Trim 1	3	3	2	16	7	3	5		2		2	3
	Trim 2	3	4	9	5	5	1		1	2	5	6	
	Trim 3	3	1	5	4	2	4	2	3	1	2	1	
	Trim 4	7	3	9	3	4	12	1		6	5	2	
	Total	16	11	25	28	18	20	8	4	11	12	11	3
Violence sexuelle (transport public)	Trim 1										1		
	Trim 2										3		
	Total										4		
Violence sexuelle (voie publique)	Trim 1							1			2	1	
	Trim 2		1		2		5				1		1
	Trim 3						1						
	Trim 4		1				2					1	
	Total		2		2		8	1			3	2	1
Violence sexuelle (autre endroit public)	Trim 2			1									
	Trim 3				1				1				
	Trim 4		3							2			
	Total		3	1	1				1	2			



PH Violence dans l'espace public

		2000	2015	2016	2017	2018	2019	2020	2021	2022	2023	2024	2025
Violence sexuelle (endroit accessible au public)	Trim 1					1				1		1	
	Trim 2		1	1	2					2	3	2	
	Trim 3	1	1	1	1				1			2	
	Trim 4	1	1									1	
	Total	2	3	2	3	2				1	3	3	6
Violence psychique (voie publique)	Trim 1	1	2	1	1	6		4	5		1		4
	Trim 2		2		3	3	3	5	4	4	2	2	6
	Trim 3	2		7	2		2		2	2	6	5	
	Trim 4		2	2	4	3	1	3	1	1	1	8	
	Total	3	6	10	10	12	6	12	12	7	10	15	10
Violence psychique (autre endroit public)	Trim 1						1				1		
	Trim 2										1		
	Trim 3					1	1						
	Trim 4							1		1			
	Total					1	2	1		1	2		
Violence psychique (endroit accessible au public)	Trim 1	4				2	1			1	1	3	
	Trim 2		2	1	4	4	2	1	2	2	5	2	1
	Trim 3	1	2	2	1	1	1	1	3	2	2	1	
	Trim 4	2	1	1	1	4	1	2	2	1	3	2	
	Total	7	5	4	6	11	5	4	7	6	11	8	1
Vol à main armée (voie publique)	Trim 1												1
	Trim 4						1					4	
	Total						1					4	1
Vol à main armée (autre endroit public)	Trim 4					1							
	Total					1							



PH Violence dans l'espace public

		2000	2015	2016	2017	2018	2019	2020	2021	2022	2023	2024	2025
Vol à main armée (endroit accessible au public)	Trim 1		1										
	Trim 3			1								1	
	Trim 4			2									
	Total		1	3								1	
Vol avec violence sans arme (voie publique)	Trim 1										1		
	Trim 2				1		2						1
	Trim 3	2			1	1						1	
	Trim 4		2	1		2						4	
Total	2	2	1	2	3	2					1	5	1
Vol avec violence sans arme (autre endroit public)	Trim 4				1	1							
Total				1	1								
Vol avec violence sans arme (endr. acces. au pub.)	Trim 1	1			1						1		1
	Trim 2			1		1			1			1	
	Trim 3			1		1				1	1		
	Trim 4			1					1			1	
Total	1		3	1	2			2	1	2	2	1	



PH Autre

		2000	2015	2016	2017	2018	2019	2020	2021	2022	2023	2024	2025
Faux policiers	Trim 3										1		
	Trim 4										1	1	
	Total										2	1	
Terrorisme, extrémisme et radicalisme	Trim 1				1								
	Trim 4										1		
	Total				1						1		
Cyberharcèlement	Trim 1					3	1	1					4
	Trim 2	2					1				2		1
	Trim 3	1	2							1	1		
	Trim 4	3		2	1	1					2	1	
	Total	6	2		2	4	3	1		1	5	1	5
Fraude à l'identité	Trim 1		2	1		1			1	1	2	1	4
	Trim 2		2		2		1		2	3	9	2	4
	Trim 3		1		3	1		2	1	2	4	3	
	Trim 4		1	2			2		2	2	7	6	
	Total		6	3	5	2	3	2	6	8	22	12	8



Kuurne

2024

FC Vol moyen de transport

	Jan	Fév	Mar	Avr	Mai	Juin	Juil	Août	Sep	Oct	Nov	Déc	Total
Vol de voiture	1	1					1	1		1			5
Vol de vélomoteur	1				1					1			3
Vol de vélo	4	6	1	1	6	2	1	4	4	6	4	1	40

FC Cambriolage

	Jan	Fév	Mar	Avr	Mai	Juin	Juil	Août	Sep	Oct	Nov	Déc	Total
Cambriolage dans habitation	1	1	2	2		1	2	4	1	1	3		18
Cambriolage ds entreprise ou commerce	1	1				1	2				1	1	7
Cambriolage ds service public ou bâtiment administ	2		1		1								4
Vol au bélier												1	1
Cambriolage dans bâtiment (total)	4	2	3	2	1	2	4	4	1	1	4	1	29

FC Vol autre

	Jan	Fév	Mar	Avr	Mai	Juin	Juil	Août	Sep	Oct	Nov	Déc	Total
Vol à main armée								2		4			6
Vol avec violence sans arme				1			3			5			9
Vol dans ou sur un véhicule		2	3	4	1		2		1	1	1	1	16
Vol à l'arraché							1						1
Vol à la tire		1			1				1	2	1		6
Vol à l'étalage	1	1	1	1	2			2	2	2	2	1	15
Vol par ruse						1							1
Vol de métaux					1								1
Vol sur les chantiers	2	1			2								5



Criminalité ICT

	Jan	Fév	Mar	Avr	Mai	Juin	Juil	Août	Total
Fraude de cartes de paiements		1	1	1					3
Phishing	2		2	1	2	1	2	1	11

FC Autre

	Jan	Fév	Mar	Avr	Mai	Juin	Juil	Août	Sep	Oct	Nov	Déc	Total
Violence contre les métiers d'intérêt général		1	1						1			1	4
Viol collectif				2									2
Graffiti			1	1	21	2			1		1		27
Dégradation de voiture	3	5	5	3	4	7	1	4	2	7	3	3	47
Rixe au couteau											1		1

PH Violence intrafamiliale (VIF)

	Jan	Fév	Mar	Avr	Mai	Juin	Juil	Août	Sep	Oct	Nov	Déc	Total
VIF: physique, dans le couple		2	2			1		3	1	3	3	2	17
VIF: physique, envers des descendants				1				1					2
VIF: physique, envers d'autres membres	1		1		1	1		1	1	1			7
VIF: psychique, dans le couple	2	3	3	2	2		1	1		1		1	16
VIF: psychique, envers des descendants			1										1
VIF: économique, envers d'autres membres	1												1



PH Drogues

	Jan	Mar	Mai	Juil	Sep	Nov	Total
Vente de cocaïne	1		1		1	1	4
Import-export de cocaïne			1				1
Vente de drogues synthétiques		1			1		2
Production de cannabis (culture)				1	1		2
Import-export d'héroïne			1				1
Vente-traffic d héroïne			1				1

PH Traite des êtres humains

	Fév	Nov	Total
TEH - exploitation sexuelle	1	1	2

PH Violence dans l'espace public

	Jan	Fév	Mar	Avr	Mai	Juin	Juil	Août	Sep	Oct	Nov	Déc	Total
Violence physique (voie publique)			1	2	4		2	4		5	1	1	20
Violence physique (autre endroit public)						2							2
Violence physique (endroit accessible au public)	1	1			6		1				1	1	11
Violence sexuelle (voie publique)		1								1			2
Violence sexuelle (endroit accessible au public)	1			1		1	2			1			6
Violence psychique (voie publique)					1	1	2	3		6		2	15
Violence psychique (endroit accessible au public)		1	2		2				1	1		1	8
Vol à main armée (voie publique)										4			4
Vol à main armée (endroit accessible au public)								1					1
Vol avec violence sans arme (voie publique)							1			4			5
Vol avec violence sans arme (endr. acces. au pub.)				1						1			2



PH Autre

	Mar	Avr	Juin	Juil	Août	Oct	Nov	Déc	Total
Faux policiers						1			1
Cyberharcèlement						1			1
Fraude à l'identité	1	1	1	2	1	1	4	1	12



2025

FC Vol moyen de transport

	Jan	Fév	Mar	Avr	Mai	Total
Vol de voiture				1	1	2
Vol de vélomoteur				2		2
Vol de vélo	3	1	4	2	2	12

FC Cambriolage

	Jan	Fév	Mar	Avr	Mai	Juin	Total
Cambriolage dans habitation	4	1	1	3	2	3	14
Cambriolage ds service public ou bâtiment administ	1						1
Cambriolage dans bâtiment (total)	5	1	1	3	2	3	15

FC Vol autre

	Jan	Fév	Mar	Avr	Mai	Juin	Total
Vol à main armée			1				1
Vol avec violence sans arme		1			2	1	4
Vol dans ou sur un véhicule	3	2	3	1	4		13
Vol à la tire	1	2	1		1	1	6
Vol à l'étalage	1	2	1	3	1		8

Criminalité ICT

	Jan	Mar	Mai	Total
Phishing	1	2	1	4

FC Autre

	Jan	Fév	Mar	Avr	Mai	Juin	Total
Dégradation de voiture	2	4	6	7	2	5	26



PH Violence intrafamiliale (VIF)

	Jan	Fév	Mar	Avr	Mai	Juin	Total
VIF: physique, dans le couple	3	1		4		2	10
VIF: physique, envers des descendants	1		2				3
VIF: psychique, dans le couple	1	1	3	2		1	8
VIF: économique, envers d'autres membres					1		1

PH Drogues

	Jan	Total
Vente de cocaïne	1	1

PH Trafic d'armes

	Jan	Total
Commerce et production d'arme à feu et mun.	1	1

PH Violence dans l'espace public

	Jan	Fév	Mar	Avr	Mai	Juin	Total
Violence physique (voie publique)	1	2	1	1			5
Violence physique (autre endroit public)			1				1
Violence physique (endroit accessible au public)	2	1					3
Violence sexuelle (voie publique)						1	1
Violence psychique (voie publique)	1	1	2	4	2		10
Violence psychique (endroit accessible au public)				1			1
Vol à main armée (voie publique)			1				1
Vol avec violence sans arme (voie publique)					1		1
Vol avec violence sans arme (endr. acces. au pub.)		1					1



PH Autre

	Jan	Fév	Mar	Mai	Juin	Total
Cyberharcèlement		3	1		1	5
Fraude à l'identité	1	2	1	3	1	8

STATISTIQUES POLICIERES DE CRIMINALITE

LIEU DE PERPETRATION: COMMUNE

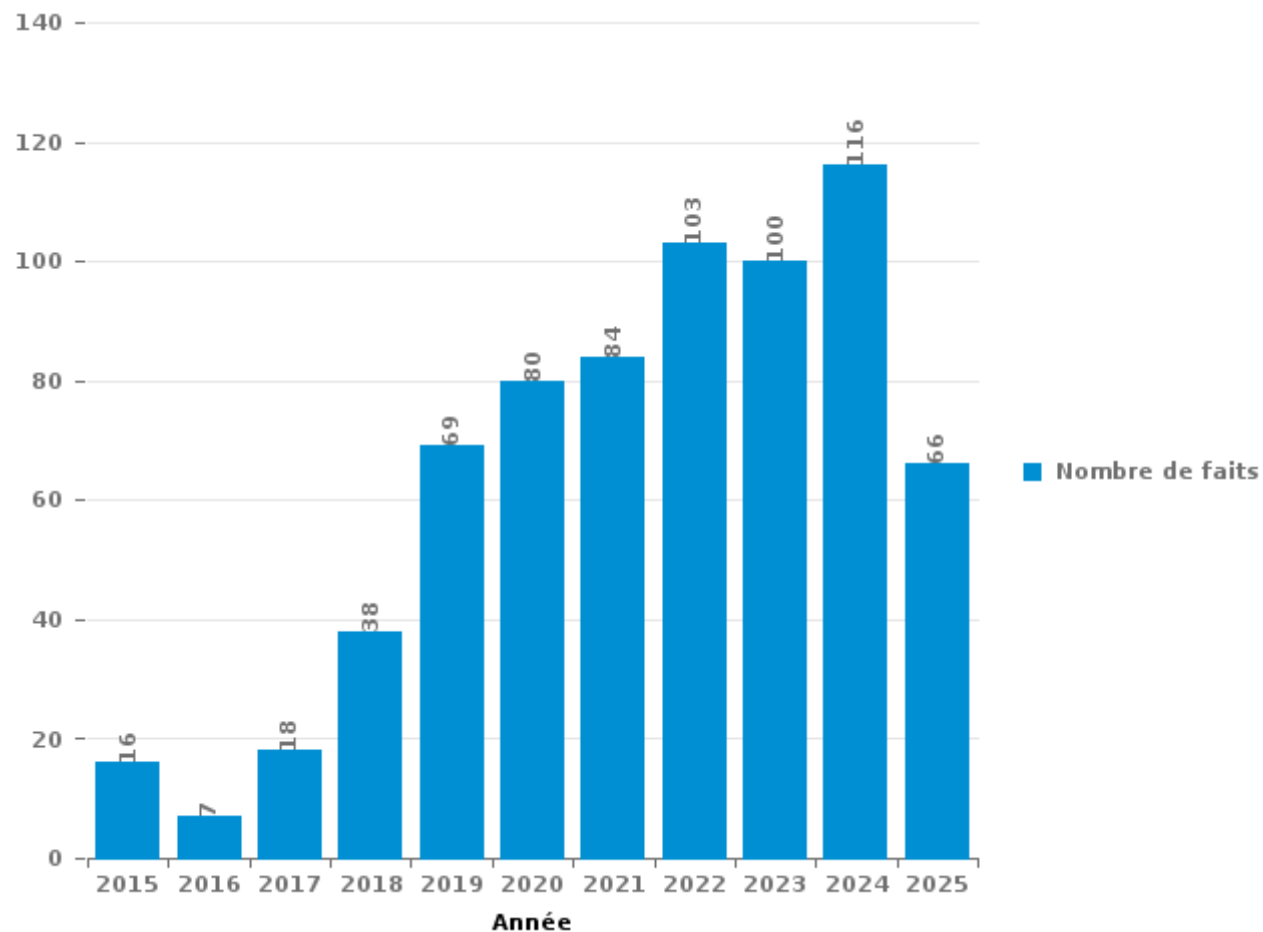
Kuurne

PARTIE III : ICT



Kuurne

Nombre total de délits avec un élément ICT/online, depuis 2015





Criminalité ICT/online au sens strict

Infractions (exhaustif)

	2015	2016	2017	2018	2019	2020	2021	2022	2023	2024	2025
Criminalité informatique: Faux en informatique:			1		2	1	5	3	1	3	4
Criminalité informatique: Fraude informatique:	3	3	6	9	23	32	36	43	38	56	32
Criminalité informatique: Hacking:	1		1	4	13	20	6	10	9	24	19
Criminalité informatique: Sabotage:				2	1	5	2	3	4	4	
Infr. contre autres valeurs morales et sentiments: Violation de communication par particulier:										1	
Total:	4	3	8	15	39	58	49	59	52	88	55

Figures criminelles (à considérer spécifiquement – ne pas additionner avec d'autres éléments – risque de double comptage!)

	2015	2016	2017	2018	2019	2020	2021	2022	2023	2024	2025
Fraude de cartes de paiements	2	2	1		1	4	1	1		3	
Phishing			1	1	13	13	15	7	16	11	4
Ransomware						1			1		
Shouldersurfing					1						
Skimming						1					



Criminalité ICT/online au sens large

Infractions (uniquement si code-fait existe)

	2015	2016	2017	2018	2019	2020	2021	2022	2023	2024	2025
Fraude: Escroquerie: Fraude par internet	9	4	7	17	33	35	37	42	39	47	16
Infr. contre les mœurs: Grooming (contact par ICT avec mineur < 16 ans):				1			1	1			
Infr. contre les mœurs: Pornographie infantine: Accès pornographie infantine via technologie						1					
Infr. contre les mœurs: Voyeurisme: Diffusion enregistrement nudité ou intimité			2	1							
Total:	9	4	9	19	33	36	38	43	39	47	16

Figures criminelles (à considérer spécifiquement – ne pas additionner avec d'autres éléments – risque de double comptage!)

	2015	2017	2018	2019	2020	2022	2023	2024	2025
Cyberharcèlement	2	2	4	3	1	1	5	1	5

STATISTIQUES POLICIERES DE CRIMINALITE

LIEU DE PERPETRATION: COMMUNE

Kuurne

PARTIE IV : DESTINATION LIEU



Kuurne

Vol et extorsion

	2000	2015	2016	2017	2018	2019	2020	2021	2022	2023	2024	2025
Magasin	51	35	38	42	41	60	31	43	33	31	31	13
Voie publique	64	37	58	54	27	18	17	21	33	20	50	23
Habitation: maison	27	31	27	19	25	18	21	17	17	20	21	18
Horeca	26	8	14	13	16	10	3	6	4	3	3	3
Entreprise	19	15	15	9	6	8	7	6	8	8	1	2
Inconnue	30	4	8	9	5	11	5	6	6	10	7	3
Habitation: non précisée	15	5	12	5	14	9	5	7	13	10	3	3
Parking	17	6	12	9	2	1	4	6	8	5	11	4
Habitation: garage	9	5	6	13	8	6	1	3	11	13	8	1
Habitation: appartement	4	4	8	9	17	3	7	3	7	12	5	
Culture et loisirs	7	8	12	1	7	6		2	5	6	3	
Habitation: dépendances	13	9	7	6	5	3	3	1	3	4	3	
Habitation: allée	5	5	7	5	6	2	3	2	4	3	2	6
Autre	1	6	3	8	7	3	2	2	2	3	7	4
Infrastructure sportive	11	1	2	1	4	3	2	2	3		3	
Emplacement de vélo	3		2	4	1	2	2	2	1	3	8	
Maison de repos		2	1	2	1	6	4	2	4	5		1
Institution d'enseignement	1	5	4	1	2	3	1	1	3	3	1	2
Chantier	2	2	1	2		1	3	5	1	1	5	
Service public		2	7	2	4	1	1	1	1	2	1	
Service		2	2		1	3		1	3	2	4	
Terrain	3	1		1			1	2		2		
Moyen de transport: voiture	2		1			1				1	1	
Station essence	1			2		2				1		
Banque / institution financière		1		2		1				1		
Edifice religieux / lieu du culte		1		1						1	1	
Maison de débauche			1	2				1				
Moyen de transport: camion	1	1	1			1						
Habitation: autre		1					1		1			
Moyen de transport: autre						1			2			
Aéroport	1		1									
Bâtiment administratif					1							1
Cimetière	1		1									
Médecin / dentiste / pharmacien			1				1					
Stade	1		1									
Station de bus / métro et gare de chemin de fer	1		1									
Arrêt de bus / tram												1
Moyen de transport: autobus / autocar		1										
Total	316	198	254	222	200	183	125	142	173	170	179	86

FPF/DGR/DRI/BIPOL - Statistiques policières de criminalité (date de clôture: 31/10/2025)

Les données pour les années 2001 jusqu'à 2014 ne sont plus publiées mais restent disponibles sur demande auprès du service BIPOL.

Les données pour 2025 ne concernent que le 1er semestre.



Kuurne

Dégradation de la propriété

	2000	2015	2016	2017	2018	2019	2020	2021	2022	2023	2024	2025
Voie publique	31	22	18	27	27	22	20	16	22	23	40	21
Habitation: résidence principale	4	21	11	12	11	10	10	8	21	22	26	6
Parking	11	7	8	6	6	8	3	7	7	6	7	7
Habitation: non précisée	8	2	3	3	2	1		2	3		5	
Inconnue	15	1	2		1		1	3	2	2	1	1
Autre		5	1	3		2	3	2		3	5	1
Horeca	6	1	1	3	2	4	1		2	2	3	
Entreprise	8		3				2		1	1	3	
Habitation: allée	1	2	3	2	1	3		1		1	2	2
Magasin	2	1	2		2	1	1	1	3	2	2	
Culture et loisirs			2	3	2		2		4	1		
Habitation: garage	1			1	3	3	1	1	1		3	
Habitation: jardin		2	2		3		1	1	5			
Terrain	2				1		2	2	2	2	1	
Infrastructure sportive	3				3					1	4	
Moyen de transport: voiture	6	1				2					1	
Institution d'enseignement	1			2		1		2			1	
Habitation: dépendances	3		2			1						
Maison de débauche		1	2	1	1			1				
Cimetière		1		1	1	1				1		
Chantier						1			1		2	
Service		1									2	1
Service public			1			2					1	
Bâtiment administratif	1										2	
Edifice religieux / lieu du culte	1				1					1		
Arrêt de bus / tram	1		1									
Banque / institution financière	1	1										
Moyen de transport: autre				1						1		
Station essence									1	1		
Aéroport			1									
Eaux intérieures et maritimes	1											
Emplacement de vélo						1						
Habitation: résidence secondaire										1		
Maison de repos											1	
Médecin / dentiste / pharmacien											1	
Total	107	69	63	65	67	63	47	47	75	71	113	39

FPF/DGR/DRI/BIPOL - Statistiques policières de criminalité (date de clôture: 31/10/2025)

Les données pour les années 2001 jusqu'à 2014 ne sont plus publiées mais restent disponibles sur demande auprès du service BIPOL.

Les données pour 2025 ne concernent que le 1er semestre.



Kuurne

Infractions contre l'intégrité physique

	2000	2015	2016	2017	2018	2019	2020	2021	2022	2023	2024	2025
Habitation	16	29	27	35	27	40	48	34	54	45	39	19
Voie publique	19	12	15	13	10	21	22	10	15	16	20	6
Horeca	16	5	14	18	16	14	3	1	3	8	1	3
Inconnue	15	1		2	1	1		1		3	1	1
Culture et loisirs	1	3	5	6	1	1	2		3	1	2	
Parking		1	2	3		2	1	1	1	1	4	
Service public	1		4	1	2	1				4	2	
Entreprise	2	3		1		1	1		1	2		
Magasin	1		2		1	1	1	2	1	1		
Habitation: allée			2		1	2		1	1			
Infrastructure sportive			1			1	2		1		2	
Habitation: jardin						1	1		2		1	
Institution d'enseignement					1	2	1				1	
Terrain							1	1		2		
Autre			1				1			1		
Maison de débauche		1	1									
Moyen de transport: autre		1			1							
Service			1		1							
Banque / institution financière	1											
Bureau de police	1											
Maison de repos	1											
Station essence											1	
Total	74	56	75	79	62	88	84	51	82	84	74	29

FPF/DGR/DRI/BIPOL - Statistiques policières de criminalité (date de clôture: 31/10/2025)

Les données pour les années 2001 jusqu'à 2014 ne sont plus publiées mais restent disponibles sur demande auprès du service BIPOL.

Les données pour 2025 ne concernent que le 1er semestre.

STATISTIQUES POLICIERES DE CRIMINALITE

LIEU DE PERPETRATION: COMMUNE

Kuurne

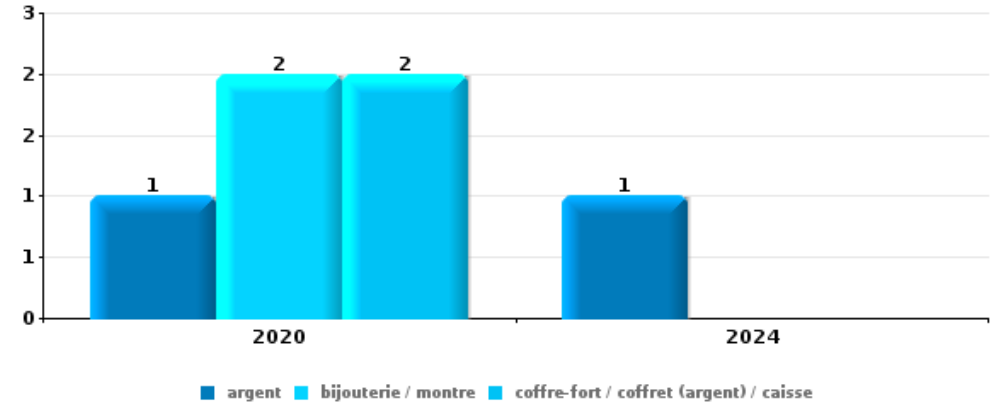
PARTIE V : OBJETS ET MOYENS DE TRANSPORT



Kuurne

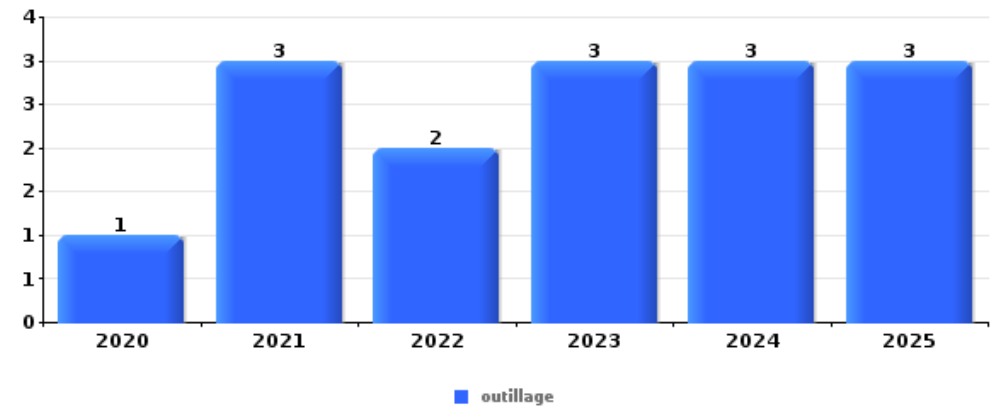
Vol à main armée

Top 5 Objets volés (sbd nombre de faits)		2020	2021	2022	2023	2024	2025
1	argent	1				1	
1	bijouterie / montre	2					
1	coffre-fort / coffret (argent) / caisse	2					
4	GSM et accessoires					1	
4	multimédia	1					
4	portefeuille	1					
4	sac à main					1	



Vol dans ou sur un véhicule

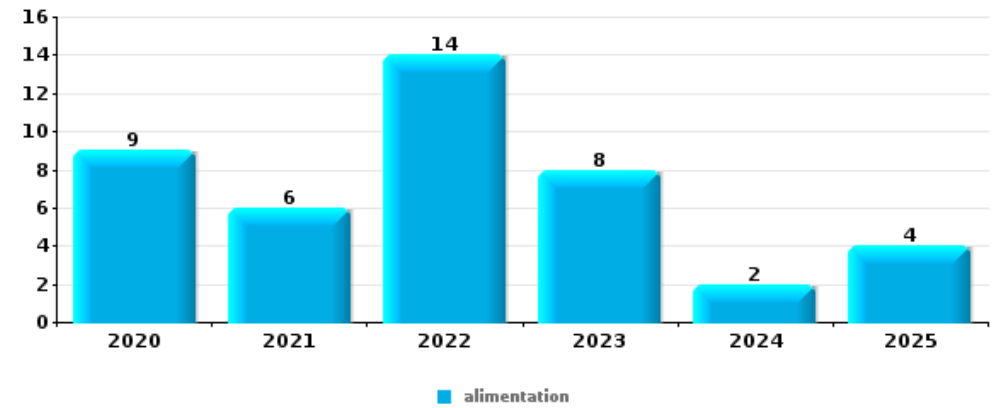
Top 5 Objets volés (sbd nombre de faits)		2020	2021	2022	2023	2024	2025
1	outillage	1	3	2	3	3	3
2	argent	3	1	1		4	1
2	ordinateur et accessoires		2	4		1	3
4	carte bancaire / carte de crédit	1		1		2	2
5	vêtement	1	1		1	1	1





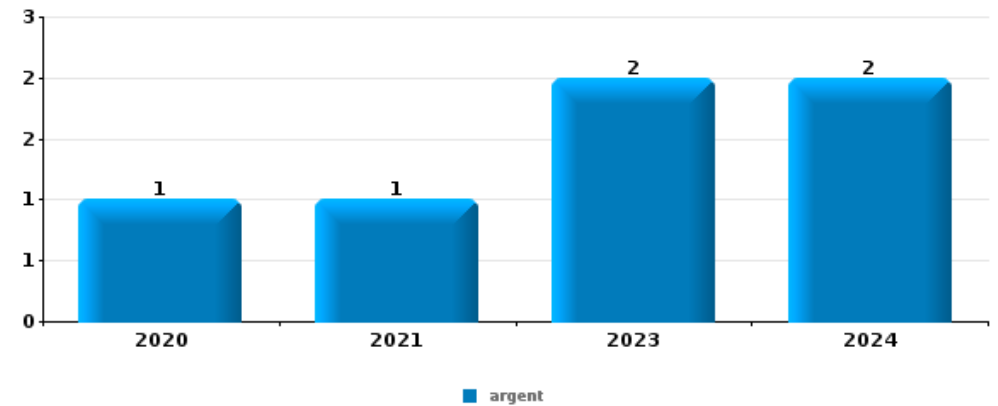
Vol à l'étalage

Top 5 Objets volés (sbd nombre de faits)		2020	2021	2022	2023	2024	2025
1	alimentation	9	6	14	8	2	4
2	multimédia	5	10	4	4		1
3	ordinateur et accessoires	5	5	1	1		
4	vêtement	4	4	1		2	
5	bijouterie / montre		5	2	3		
5	tabac	3	1	2	1	3	



Cambrilage ds entreprise ou commerce

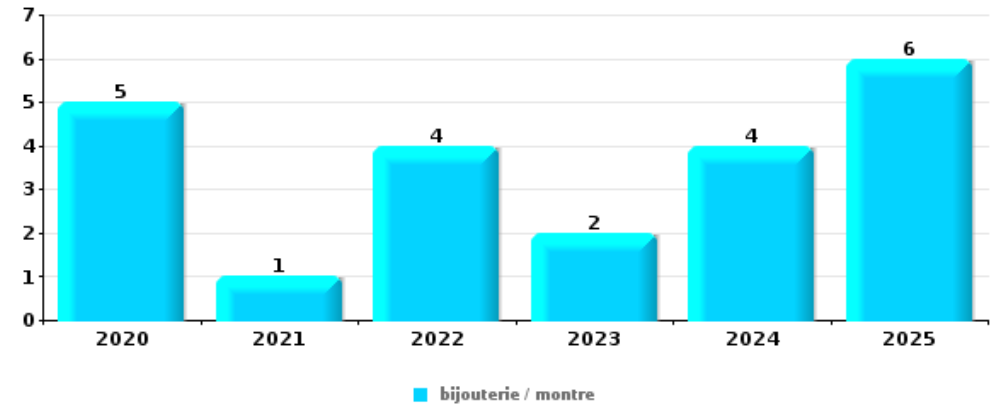
Top 5 Objets volés (sbd nombre de faits)		2020	2021	2022	2023	2024	2025
1	argent	1	1		2	2	
2	clé		1			1	
2	coffre-fort / coffret (argent) / caisse	1				1	
2	GSM et accessoires					2	
2	meuble			1		1	





Cambrassage dans habitation

Top 5 Objets volés (sbd nombre de faits)		2020	2021	2022	2023	2024	2025
1	bijouterie / montre	5	1	4	2	4	6
2	argent	2	1	4	5	2	3
3	multimédia	4	1		3	2	
4	ordinateur et accessoires	3	1		3	1	
5	parfum / produit de beauté		1			2	3
5	vêtement	1	1			4	



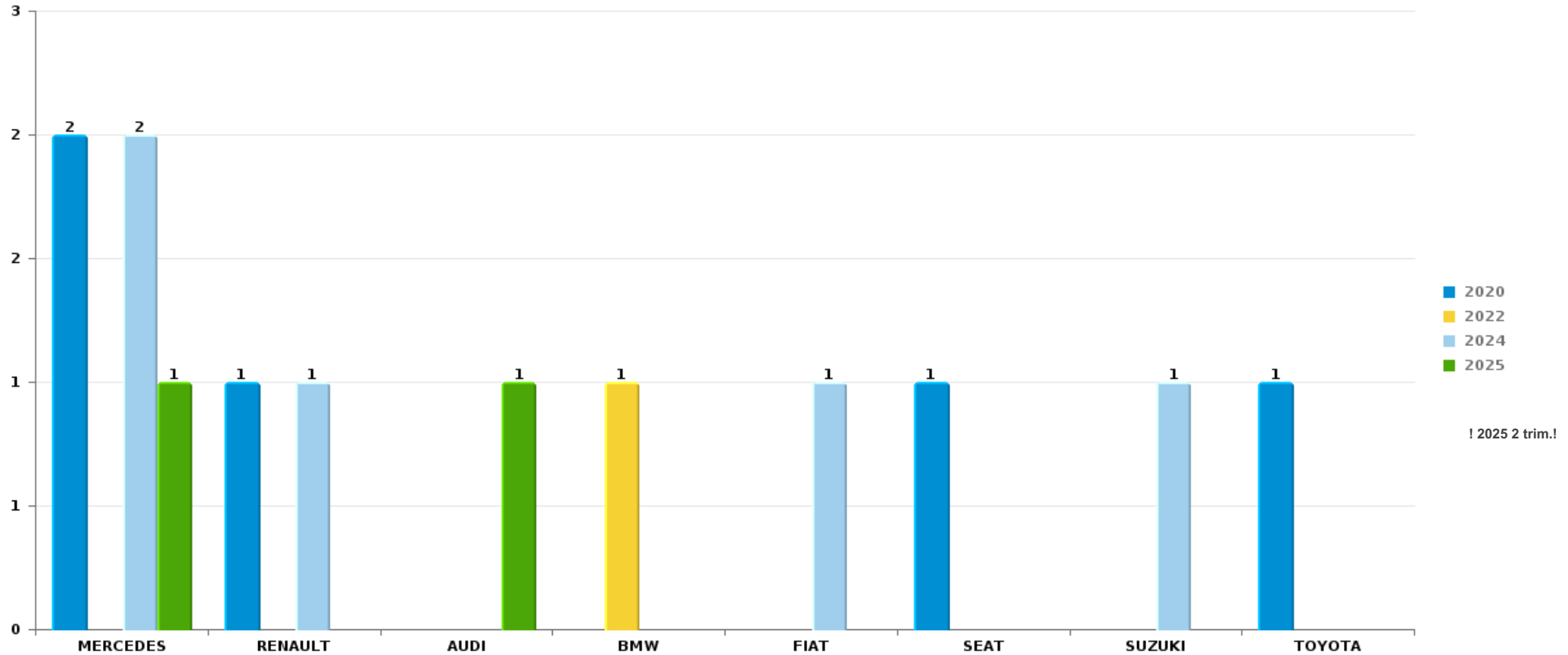
Remarque: en ce qui concerne les objets, aucun total n'est reproduit étant donné que plusieurs objets peuvent avoir été volés lors d'un même fait.



Kuurne

Vol de voiture

Nombre de voitures volées par marque (Top 5)



STATISTIQUES POLICIERES DE CRIMINALITE

LIEU DE PERPETRATION: COMMUNE

Kuurne

PARTIE VI : SUSPECTS



Partie 1: Niveau FAITS (comptage du nombre de faits pour lesquels un certain type de suspect est impliqué)

1.1. Nombre d'infractions selon le sexe des suspects identifiés (par catégorie principale)

Étant donné que, tant un suspect identifié masculin qu'un suspect identifié féminin peuvent être impliqués lors d'un même fait, il est possible que la somme des colonnes «Hommes» et «Femmes» soit supérieure à la valeur de la colonne «Total...» (voir également la note méthodologique)

Kuurne

2025

Catégorie principale / Sexe	Nombre total de faits avec au moins 1 suspect	Hommes	%	Femmes	%
Infr. contre l'intégrité physique	17	17	100,0%	4	23,5%
Vol et extorsion	16	13	81,3%	5	31,3%
Drogues	10	9	90,0%	3	30,0%
Fraude	9	8	88,9%	1	11,1%
Armes et explosifs	8	8	100,0%	1	12,5%
Infr. contre autres valeurs morales et sentiments	7	6	85,7%	2	28,6%
Infr. contre la sécurité publique	5	4	80,0%	1	20,0%
Criminalité informatique	4	4	100,0%		
Dégradation de la propriété	4	2	50,0%	2	50,0%
Environnement	4	3	75,0%	2	50,0%
Infr. contre les mœurs	4	4	100,0%		
Infr. contre la foi publique	3	2	66,7%	1	33,3%
Ivresse et alcool	3	2	66,7%	1	33,3%
Protection de la personne	3	3	100,0%		
Registre de population	3	2	66,7%	1	33,3%
Infr. contre la famille	1	1	100,0%		

CRIMINALITE ENREGISTREE: SUSPECTS



Catégorie principale / Sexe	Nombre total de faits avec au moins 1 suspect	Hommes	%	Femmes	%
Protection de la jeunesse	1	1	100,0%		
Total	102	89	87,3%	24	23,5%



1.2. Nombre d'infractions selon le sexe des suspects identifiés (par figure criminelle)

Étant donné que, tant un suspect identifié masculin qu'un suspect identifié féminin peuvent être impliqués lors d'un même fait, il est possible que la somme des colonnes «Hommes» et «Femmes» soit supérieure à la valeur de la colonne «Total...» (voir également la note méthodologique)

Kuurne

2025

FC Vol moyen de transport

Figure criminelle / Sexe	Nombre total de faits avec au moins 1 suspect identifié	Hommes	%
Vol de vélomoteur	1	1	100,0%
Vol de vélo	2	2	100,0%
Total	PA	PA	PA

FC Cambriolage

Figure criminelle / Sexe	Nombre total de faits avec au moins 1 suspect identifié	Hommes	%
Cambriolage dans habitation	1	1	100,0%
Cambriolage dans bâtiment (total)	1	1	100,0%
Total	PA	PA	PA



FC Vol autre

Figure criminelle / Sexe	Nombre total de faits avec au moins 1 suspect identifié	Hommes	%	Femmes	%
Vol à main armée	1	1	100,0%		
Vol avec violence sans arme	1	1	100,0%	1	100,0%
Vol dans ou sur un véhicule	4	4	100,0%		
Vol à l'étalage	6	4	66,7%	4	66,7%
Total	PA	PA	PA	PA	PA

PH Violence intrafamiliale (VIF)

Figure criminelle / Sexe	Nombre total de faits avec au moins 1 suspect identifié	Hommes	%	Femmes	%
VIF: physique, dans le couple	6	6	100,0%	1	16,7%
VIF: physique, envers des descendants	2	2	100,0%	1	50,0%
VIF: psychique, dans le couple	3	3	100,0%		
Total	PA	PA	PA	PA	PA

PH Drogues

Figure criminelle / Sexe	Nombre total de faits avec au moins 1 suspect identifié	Hommes	%
Vente de cocaïne	1	1	100,0%
Total	PA	PA	PA

PH Trafic d'armes

Figure criminelle / Sexe	Nombre total de faits avec au moins 1 suspect identifié	Hommes	%
Commerce et production d'arme à feu et mun.	1	1	100,0%
Total	PA	PA	PA

CRIMINALITE ENREGISTREE: SUSPECTS



PH Violence dans l'espace public

Figure criminelle / Sexe	Nombre total de faits avec au moins 1 suspect identifié	Hommes	%	Femmes	%
Violence physique (voie publique)	2	2	100,0%	1	50,0%
Violence physique (endroit accessible au public)	3	3	100,0%		
Violence sexuelle (voie publique)	1	1	100,0%		
Violence psychique (voie publique)	5	5	100,0%		
Vol à main armée (voie publique)	1	1	100,0%		
Vol avec violence sans arme (endr. acces. au pub.)	1	1	100,0%	1	100,0%
Total	PA	PA	PA	PA	PA

PH Autre

Figure criminelle / Sexe	Nombre total de faits avec au moins 1 suspect identifié	Hommes	%
Cyberharcèlement	2	2	100,0%
Fraude à l'identité	1	1	100,0%
Total	PA	PA	PA



1.3. Nombre d'infractions selon l'âge des suspects identifiés (par catégorie principale)

Étant donné que, tant un suspect identifié mineur qu'un suspect identifié majeur peuvent être impliqués lors d'un même fait, il est possible que la somme des colonnes «Mineur» et «Majeur» soit supérieure à la valeur de la colonne «Total...»
(voir également la note méthodologique)

Kuurne

2025

Catégorie principale / Âge	Nombre total de faits avec au moins 1 suspect identifié	Mineur	%	Majeur	%
Infr. contre l'intégrité physique	17	1	5,9%	17	100,0%
Vol et extorsion	16	4	25,0%	12	75,0%
Drogues	10	1	10,0%	9	90,0%
Fraude	9	2	22,2%	8	88,9%
Armes et explosifs	8			8	100,0%
Infr. contre autres valeurs morales et sentiments	7			7	100,0%
Infr. contre la sécurité publique	5			5	100,0%
Criminalité informatique	4			4	100,0%
Dégradation de la propriété	4	1	25,0%	3	75,0%
Environnement	4			4	100,0%
Infr. contre les mœurs	4	1	25,0%	3	75,0%
Infr. contre la foi publique	3			3	100,0%
Ivresse et alcool	3			3	100,0%
Protection de la personne	3			3	100,0%
Registre de population	3			3	100,0%
Infr. contre la famille	1			1	100,0%
Protection de la jeunesse	1	1	100,0%		
Total	102	11	10,8%	93	91,2%



1.4. Nombre d'infractions selon l'âge des suspects identifiés (par figure criminelle)

Étant donné que, tant un suspect identifié mineur qu'un suspect identifié majeur peuvent être impliqués lors d'un même fait, il est possible que la somme des colonnes «Mineur» et «Majeur» soit supérieure à la valeur de la colonne «Total...» (voir également la note méthodologique)

Kuurne

2025

FC Vol moyen de transport

Figure criminelle / Âge	Nombre total de faits avec au moins 1 suspect identifié	Mineur	%	Majeur	%
Vol de vélomoteur	1			1	100,0%
Vol de vélo	2	1	50,0%	1	50,0%
Total	PA	PA	PA	PA	PA

FC Cambriolage

Figure criminelle / Âge	Nombre total de faits avec au moins 1 suspect identifié	Majeur	%
Cambriolage dans habitation	1	1	100,0%
Cambriolage dans bâtiment (total)	1	1	100,0%
Total	PA	PA	PA

FC Vol autre

Figure criminelle / Âge	Nombre total de faits avec au moins 1 suspect identifié	Mineur	%	Majeur	%
Vol à main armée	1	1	100,0%		
Vol avec violence sans arme	1			1	100,0%
Vol dans ou sur un véhicule	4	2	50,0%	2	50,0%
Vol à l'étalage	6			6	100,0%
Total	PA	PA	PA	PA	PA

CRIMINALITE ENREGISTREE: SUSPECTS



PH Violence intrafamiliale (VIF)

Figure criminelle / Âge	Nombre total de faits avec au moins 1 suspect identifié	Majeur	%
VIF: physique, dans le couple	6	6	100,0%
VIF: physique, envers des descendants	2	2	100,0%
VIF: psychique, dans le couple	3	3	100,0%
Total	PA	PA	PA

PH Drogues

Figure criminelle / Âge	Nombre total de faits avec au moins 1 suspect identifié	Majeur	%
Vente de cocaïne	1	1	100,0%
Total	PA	PA	PA

PH Trafic d'armes

Figure criminelle / Âge	Nombre total de faits avec au moins 1 suspect identifié	Majeur	%
Commerce et production d'arme à feu et mun.	1	1	100,0%
Total	PA	PA	PA

PH Violence dans l'espace public

Figure criminelle / Âge	Nombre total de faits avec au moins 1 suspect identifié	Mineur	%	Majeur	%
Violence physique (voie publique)	2	1	50,0%	2	100,0%
Violence physique (endroit accessible au public)	3			3	100,0%
Violence sexuelle (voie publique)	1			1	100,0%
Violence psychique (voie publique)	5			5	100,0%
Vol à main armée (voie publique)	1	1	100,0%		
Vol avec violence sans arme (endr. acces. au pub.)	1			1	100,0%
Total	PA	PA	PA	PA	PA

CRIMINALITE ENREGISTREE: SUSPECTS



PH Autre

Figure criminelle / Âge	Nombre total de faits avec au moins 1 suspect identifié	Majeur	%
Cyberharcèlement	2	2	100,0%
Fraude à l'identité	1	1	100,0%
Total	PA	PA	PA



Partie 2: Niveau SUSPECTS-FAIT (comptage du nombre de combinaisons suspect-fait)

2.1. Nombre de suspects-fait selon le sexe des suspects identifiés (TOP 5 des catégories principales)

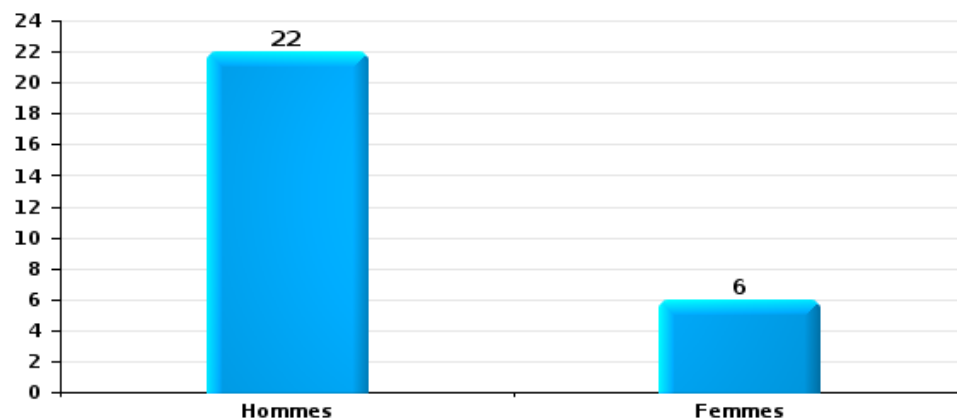
Lorsqu'un même suspect a commis plusieurs faits durant la période considérée, il est aussi comptabilisé plusieurs fois (voir également la note méthodologique)

Kuurne

2025

Vol et extorsion

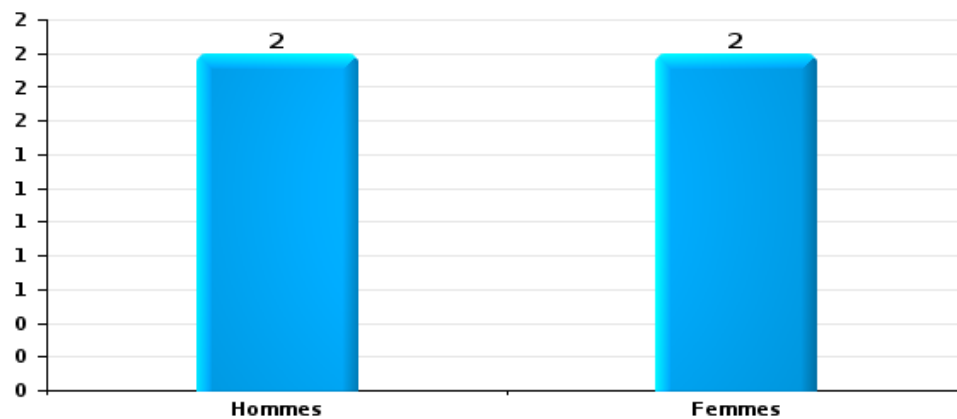
Nombre de suspects-fait selon le sexe





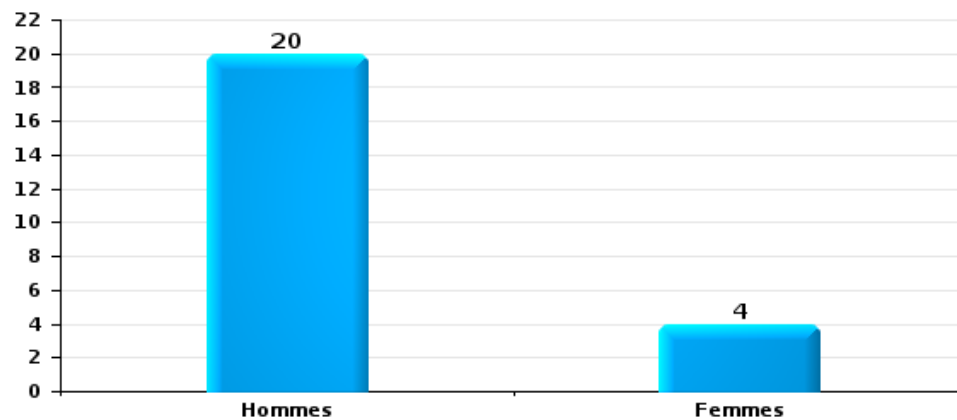
Dégradation de la propriété

Nombre de suspects-fait selon le sexe



Infr. contre l'intégrité physique

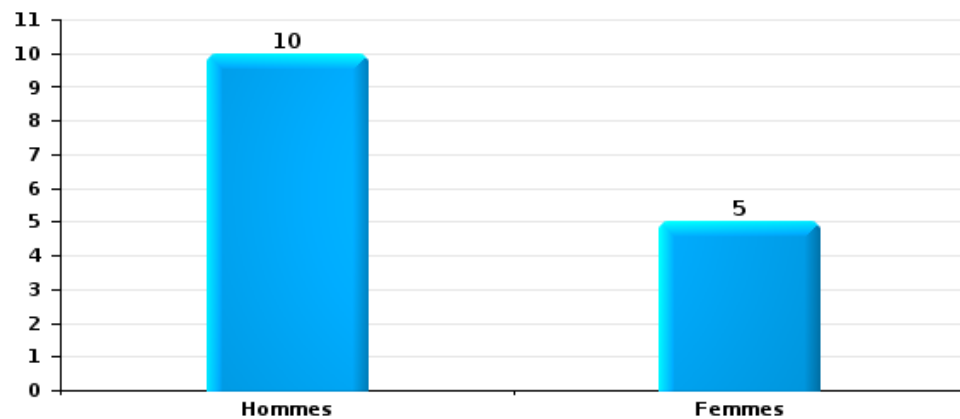
Nombre de suspects-fait selon le sexe





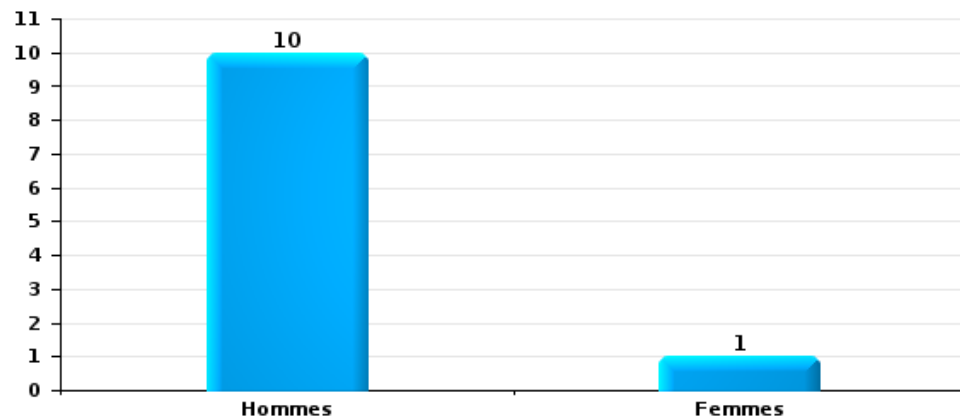
Drogues

Nombre de suspects-fait selon le sexe



Fraude

Nombre de suspects-fait selon le sexe





2.2. Nombre de suspects-fait selon le sexe des suspects identifiés (TOP 5 des figures criminelles)

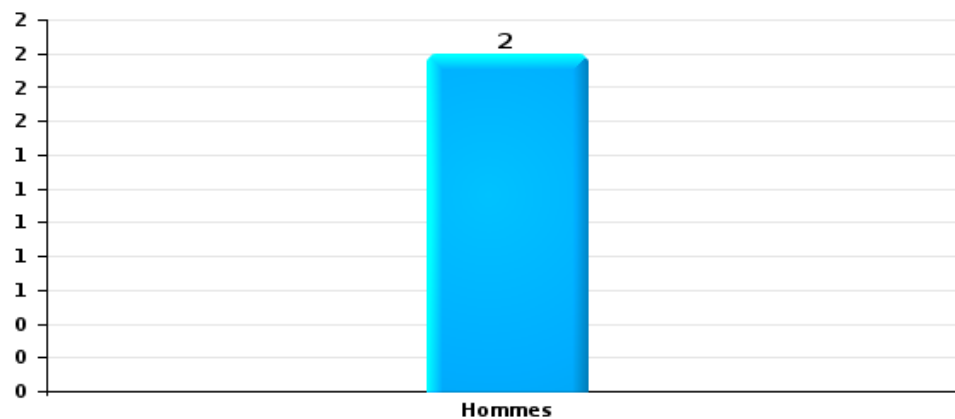
Lorsqu'un même suspect a commis plusieurs faits durant la période considérée, il est aussi comptabilisé plusieurs fois (voir également la note méthodologique)

Kuurne

2025

Cambriolage dans bâtiment (total)

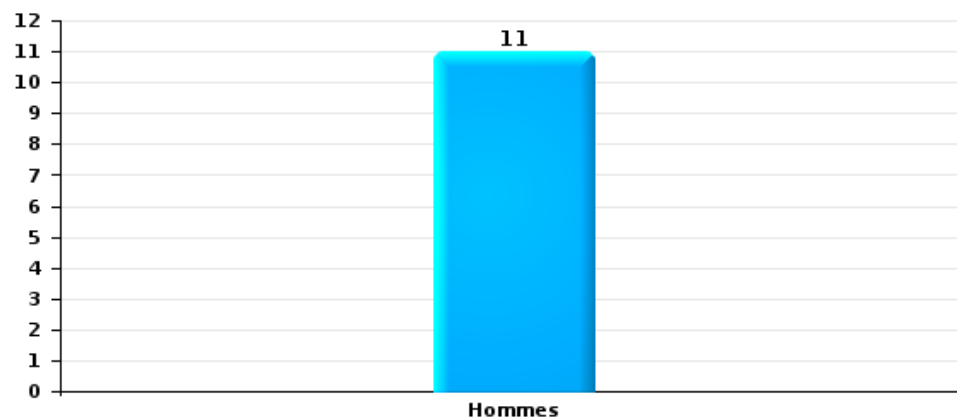
Nombre de suspects-fait selon le sexe





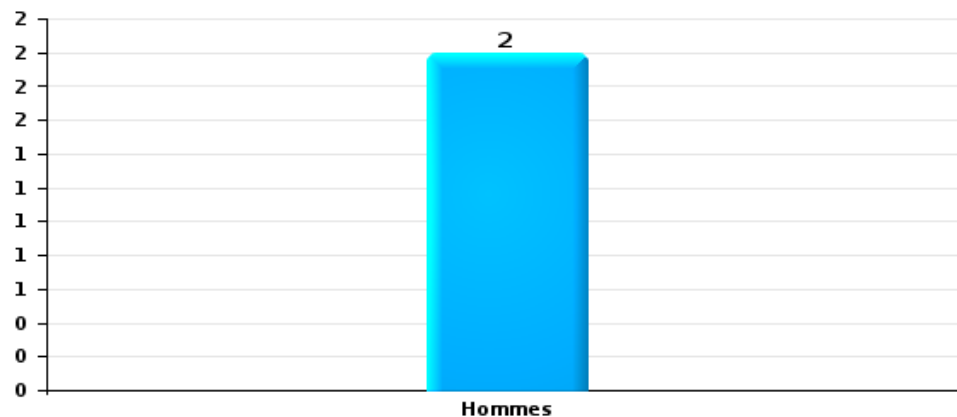
Vol dans ou sur un véhicule

Nombre de suspects-fait selon le sexe



Vol de vélo

Nombre de suspects-fait selon le sexe





2.3. Nombre de suspects-fait selon l'âge des suspects identifiés (TOP 5 des catégories principales)

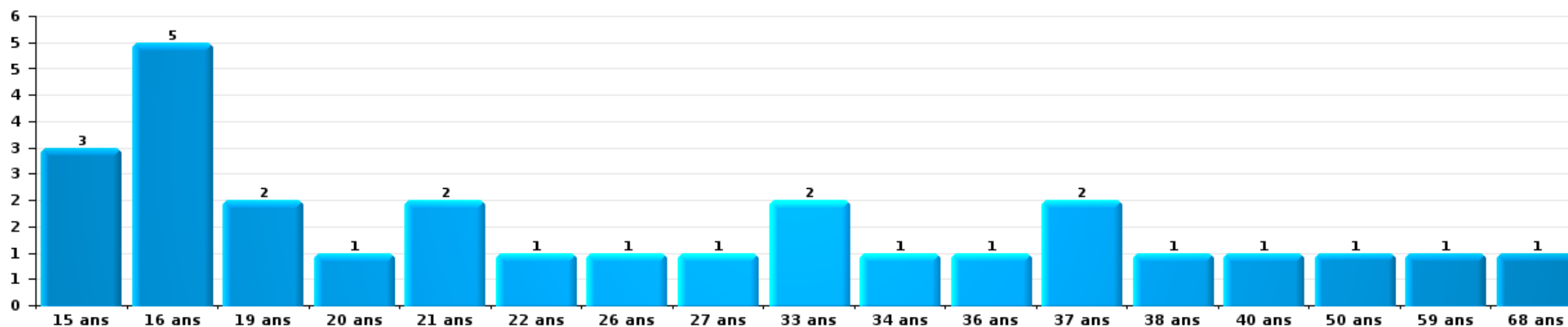
1) Lorsqu'un même suspect a commis plusieurs faits durant la période considérée, il est aussi comptabilisé plusieurs fois, qu'il ait le même âge ou non – 2) Les suspects au-dessous de 14 ans et à partir de 90 ans ne sont pas repris dans le tableau (voir également la note méthodologique)

Kuurne

2025

Vol et extorsion

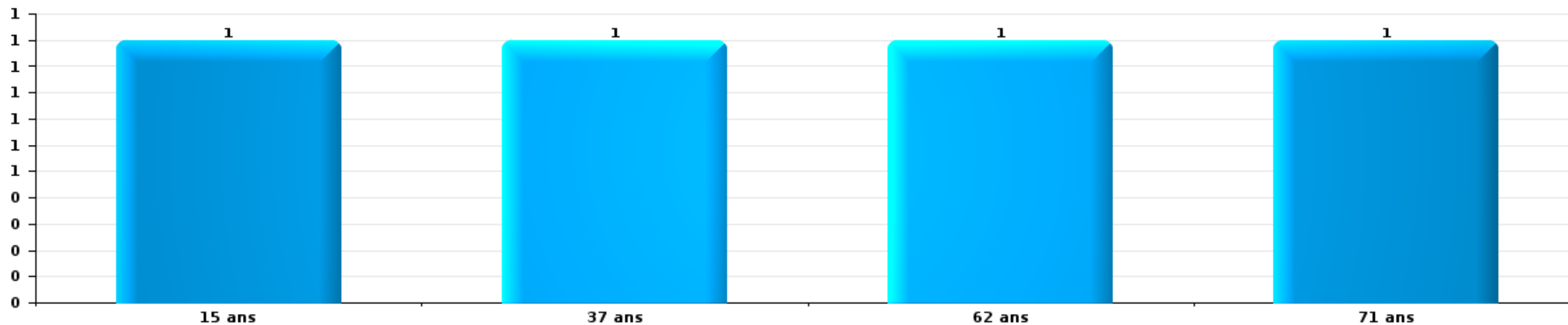
Nombre de suspects-fait par âge (chronologique)





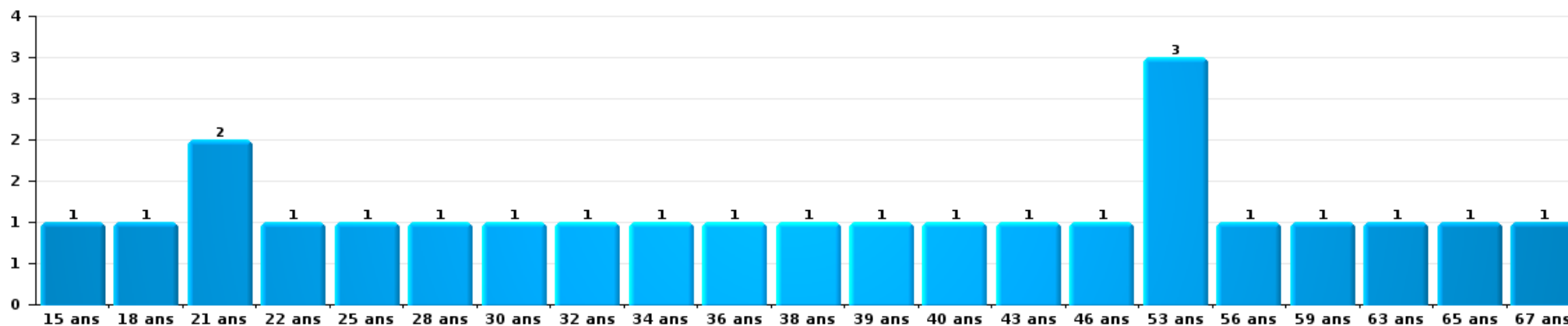
Dégradation de la propriété

Nombre de suspects-fait par âge (chronologique)



Infr. contre l'intégrité physique

Nombre de suspects-fait par âge (chronologique)





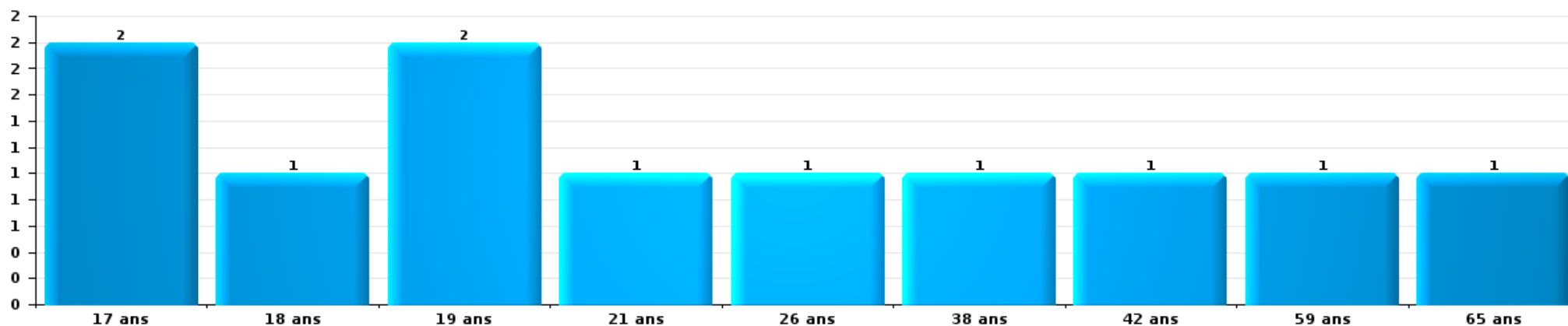
Drogues

Nombre de suspects-fait par âge (chronologique)



Fraude

Nombre de suspects-fait par âge (chronologique)





2.4. Nombre de suspects-fait selon l'âge des suspects identifiés (TOP 5 des figures criminelles)


1) Lorsqu'un même suspect a commis plusieurs faits durant la période considérée, il est aussi comptabilisé plusieurs fois, qu'il ait le même âge ou non – 2) Les suspects au-dessous de 14 ans et à partir de 90 ans ne sont pas repris dans le tableau (voir également la note méthodologique)

Kuurne

2025

Cambriolage dans bâtiment (total)

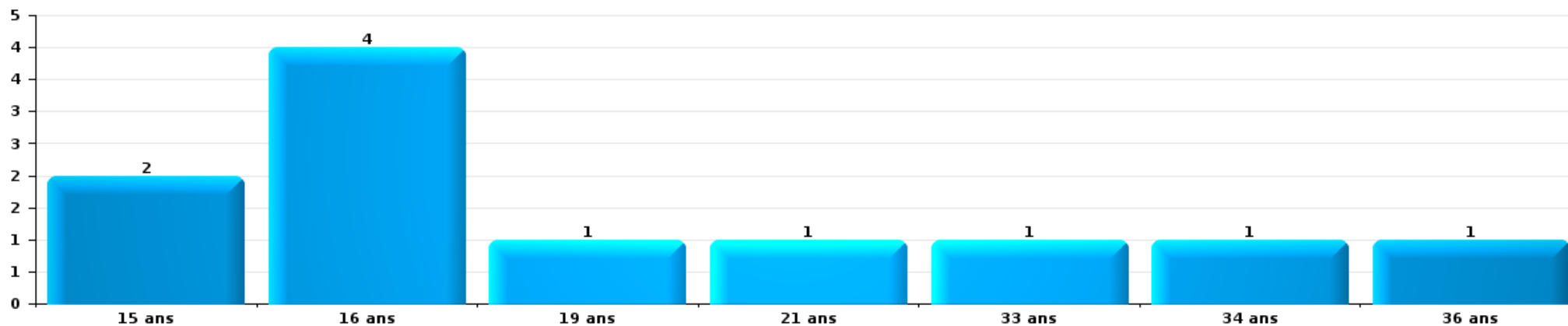
Nombre de suspects-fait par âge (chronologique)






Vol dans ou sur un véhicule

Nombre de suspects-fait par âge (chronologique)



Vol de vélo

Nombre de suspects-fait par âge (chronologique)



STATISTIQUES POLICIERES DE CRIMINALITE

LIEU DE PERPETRATION: COMMUNE

Kuurne

***ANNEXE I: DETAIL PAR CATEGORIE DE DELIT
CODE PENAL***



Kuurne

Infraction Code pénal

Infr. contre l'intégrité physique

			2000	2015	2016	2017	2018	2019	2020	2021	2022	2023	2024	2025
Assassinat	Autres	Acc.									1			
		Tent.			1							1		
	Sous-total				1						2			
Meurtre	Autres	Tent.			1	1			2	1			1	1
		Sous-total			1	1			2	1			1	1
Torture et maltraitance	Torture	Acc.							1					
		Sous-total							1					
Coups et/ou blessures vol. en sphère familiale	Entre partenaires ou ex-partenaires	Acc.	6	20	13	14	19	24	19	22	29	28	17	10
	Lors d'un différend familial en général	Acc.	3											
	Par les parents envers un mineur	Acc.	1	1		3	2	2	1	4	3	2	2	3
	Envers les parents	Acc.			3	6	2	4	3	2	8	4	6	
	Envers d'autres ascendants directs ou collatéraux	Acc.		2	3	2	1	1	3				5	2
	Sous-total		10	23	19	25	24	31	26	28	40	39	27	13
Coups et/ou blessures vol. hors sphère familiale	Bagarres (=coups réciproques)	Acc.	12	6	15	10	10	12	14	5	11	14	8	6
	Coups envers fonctionnaire de police	Acc.	1	1		3		2	3	1	1	1	1	
	Envers un mineur par une pers. ayant autorité	Acc.		1	1		1	3	1	1	2		1	
	Envers un mineur qualité de l'auteur inconnue	Acc.	2			1	1	2	3		2			
	Coups envers personnel autre service public	Acc.				1								
	Coups envers profession médicale	Acc.									1			
	Coups envers personnel institut d'enseignement	Acc.			2		2	1					1	1
Non spécifié	Acc.	38	24	36	34	22	32	31	13	19	22	29	7	
	Sous-total		53	32	55	49	36	52	52	20	36	38	40	13
Abstention coupable		Acc.									1		1	1
		Sous-total									1		1	1
Autres infr. volontaires. c/ l'intégrité phys.	Administration substances nuisibles	Acc.												2
	Empoisonnement de denrées	Acc.				1								
	Entrave méchante à la circulation	Acc.	1									2	1	
	Voies de faits et violences légères	Acc.	2	1				1						
	Sous-total		3	1		1		1				2	3	
Infr. involontaires contre l'intégrité physique	Coups et/ou blessures involontaires	Acc.	8			1	1	3	1			1	1	
		Acc.				1	1	1	2	2	3	3	1	2
	Morsure de chien	Acc.												
	Sous-total		8			2	2	4	3	2	3	4	2	2
	Total		74	56	75	79	62	88	84	51	82	84	74	29



Infr. contre la liberté individuelle

			2000	2015	2016	2017	2018	2019	2020	2021	2022	2023	2024	2025
Enlèvement de mineur ou personne vulnérable	Enlèvement parental	Acc.			3	2						1		
	Autre enlèvement	Tent.		1			1						1	
		Sous-total		1	3	2	1					1	1	
Détenion par un particulier		Acc.							1			1	1	1
		Sous-total							1			1	1	1
		Total		1	3	2	1		1			2	2	1



Infr. contre les mœurs

			2000	2015	2016	2017	2018	2019	2020	2021	2022	2023	2024	2025
Viol n'ayant pas causé la mort	Victime < 10a	Acc.			1					1				
		Tent.					1							
	Victime 10a - 14a	Acc.				1				1				
	Victime 14a - 16a	Acc.								1				
	Victime 16a - 18a	Acc.									2			
	Victime majeure	Acc.		1	1	1	3	1	3	1	1			
		Tent.				1								
		Sous-total		1	2	3	4	1	3	4	3			
Viol avec conséquence inconnue		Acc.		1					1				1	
		Sous-total		1					1				1	
Viol n'ayant pas causé la mort (nvCPS)	Victime < 16a	Acc.									1	1	3	3
	Victime 16a - 18a	Acc.										2	1	
		Acc.							2		2	4		
	Victime majeure	Tent.									1			
		Sous-total							2	1	6	8	3	3
Attentat à la pudeur avec violence / menace	Victime < 16a	Acc.								1				
	Victime 16a - 18a	Acc.					1				1			
	Victime majeure	Acc.		4	2	8		1						
		Sous-total		4	2	8	1	1		1	1			
Attentat à la pudeur sans violence / menace	Victime < 16a	Acc.	1		4	1	1			1	1			
		Tent.		1										
	Victime 16a - 18a	Acc.						1						
	Victime âge inconnu	Acc.			2	2		5						
		Sous-total	1	1	6	3	1	6	1	1	1			
Atteinte intégrité sexuelle sans mort (nvCPS)	Victime < 16a	Acc.									2	1	1	3
	Victime 16a - 18a	Acc.									1			
		Acc.									2	3	3	1
	Victime majeure	Tent.											2	
		Sous-total								5	4	6	4	4
Pornographie enfantine	Détention	Acc.				1		1	1					
	Distribution	Acc.		2			1	3	4	2				
	Accès pornographie enfantine via technologie	Acc.							1					
		Sous-total		2		1	1	4	6	2				
Pornographie		Acc.							1		1			
		Sous-total							1		1			
Incitation à la débauche	Victime mineure	Acc.	1				6	2	6					
	Non spécifié	Acc.					1							
		Sous-total	1				7	2	6					



Infr. contre les mœurs

			2000	2015	2016	2017	2018	2019	2020	2021	2022	2023	2024	2025
Exploitation de la débauche d'autrui	Age victime inconnu	Acc.		1										
		Sous-total		1										
Outrage public aux bonnes mœurs	Actions (exhibitionnisme, etc.)	Acc.	1	6		2		1						
		Tent.					1							
	Ecrits, images, objets	Acc.		1		1	2			2				
	Exhibitionnisme (nvCPS)	Acc.										6	1	
		Sous-total	1	7		3	3	1		2		6	1	
Voyeurisme	Observation/enregistrement de nudité ou intimité	Acc.	1						1	1				
	Diffusion enregistrement nudité ou intimité	Acc.				2	1							
		Sous-total	1			2	1		1	1				
Voyeurisme direct (nvCPS)	Victime < 16a	Acc.										1		
		Sous-total										1		
Voyeurisme via moyen technique ou autre (nvCPS)	Victime < 16a	Acc.												1
	Victime majeure	Acc.											3	1
		Sous-total											3	2
Diffusion de contenu à caractère sexuel (nvCPS)	Victime < 16a	Acc.								1	1			2
	Victime majeure	Acc.									1			
		Sous-total								1	2			2
Diffusion contenu sex. but méchant/lucrat. (nvCPS)	Victime < 16a	Acc.										1		1
	Victime 16a - 18a	Acc.											1	
	Victime majeure	Acc.											3	1
		Sous-total										1	4	2
Grooming (contact par ICT avec mineur < 16 ans)		Acc.				1				1	1			
		Sous-total				1				1	1			
Grooming offline - sans ICT (nvCPS)	Victime < 16a	Acc.									1			
		Sous-total									1			
Grooming online - avec ICT (nvCPS)	Victime < 16a	Acc.									3			1
	Victime 16a - 18a	Acc.									1	3		
		Sous-total									4	3		1
Exploitation sexuelle mineurs-prostitution (nvCPS)	Incitation à la débauche/prostit. (nvCPS)	Acc.									5	3	1	
		Sous-total									5	3	1	
Images d'abus sexuels de mineurs (nvCPS)	Production/diffusion images abus sexuels (nvCPS)	Acc.										1	4	2
	Détention/acquisition images abus sexuels (nvCPS)	Acc.											2	
		Sous-total										1	6	2
Abus de la prostitution - personne majeure (nvCPS)		Acc.											1	
		Sous-total											1	
		Total	4	17	10	20	19	15	19	15	25	25	31	16

FPF/DGR/DRI/BIPOL - Statistiques policières de criminalité (date de clôture: 31/10/2025)
 Les données pour les années 2001 jusqu'à 2014 ne sont plus publiées mais restent disponibles sur demande auprès du service BIPOL.
 Les données pour 2025 ne concernent que le 1er semestre.



Infr. contre les mœurs



Infr. contre autres valeurs morales et sentiments

			2000	2015	2016	2017	2018	2019	2020	2021	2022	2023	2024	2025
Harcèlement	Harcèlement par téléphone (OLD)	Acc.	6											
		Acc.	2	12	18	23	37	16	43	28	18	33	27	13
	Sous-total	8	12	18	23	37	16	43	28	18	33	27	13	
Violation de sépulture		Acc.				1					2			
		Sous-total				1					2			
Atteinte à l'honneur	Calomnie et diffamation	Acc.	3	1	4	3	7	11	5	2	5	4	6	3
	Déclaration calomnieuse	Acc.	1							2		1		
	Imputation calomnieuse	Acc.				1			2	1	1	3		
	Divulgateur méchant	Acc.				1	1							
	Injures (Délit)	Acc.	1	1		1	1	2	4	4	1	5		2
	Sous-total	5	5	2	4	6	9	13	11	9	7	13	6	5
Vie privée	Intrusion de nuit	Acc.		1										
	Violation de domicile par un particulier	Acc.		1		2	3	2	5	3	2	4	4	1
		Tent.							1					
	Violation du secret des lettres	Acc.				1			1		1			
	Sous-total		2		3	3	2	7	3	3	3	4	4	1
Tapage nocturne		Acc.	4	2	6	5	1	1	2	2	1	3	4	1
		Sous-total	4	2	6	5	1	1	2	2	1	3	4	1
Violation de communication par particulier		Acc.											1	
		Sous-total											1	
Abus faiblesses de personnes		Acc.		1			1							
		Sous-total		1			1							
Vie privée mœurs: publication identité victime		Acc.									1			
		Sous-total									1			
	Total	17	17	19	28	38	51	32	63	42	32	53	42	20



Infr. relative au statut juridique de l'enfant

			2000	2015	2016	2017	2018	2019	2020	2021	2022	2023	2024	2025
Non-représentation d'enfants	Par les parents	Acc.	2									1	1	
		Sous-total	2									1	1	
		Total	2									1	1	



Vol et extorsion

			2000	2015	2016	2017	2018	2019	2020	2021	2022	2023	2024	2025	
Vol avec circ. aggr.	Avec violence	Acc.	4	2	5	2	4		2	1			5	1	
		Tent.		1	2			1		1				1	
	Sans violence	Acc.	60	39	67	36	43	17	23	13	25	33	29		17
		Tent.	22	30	34	16	28	16	11	12	14	11	16		6
Sous-total			86	72	108	54	75	34	36	27	39	44	51	24	
Vol sans circ. aggr.	Avec violence	Acc.	1		1	1	2			1	2	3	3	1	
		Tent.				1									
	Sans violence, Vol à la tire	Acc.	8	7	5	13	8	9	2	5	2	7	6		6
		Acc.			1		1	1				1	1		
	Sans violence, Vol d'usage	Acc.	5	4	2	5	7	4		2	5	8	4		2
		Inc.	1												
Sans violence	Acc.	204	111	131	141	98	126	78	100	113	95	102		47	
	Tent.	2	1	5	6	5	2	3	3	7	7	5		1	
Sous-total			221	123	145	167	121	142	83	111	129	121	121	57	
Vol non spécifié		Acc.	5	1											
		Tent.	4				1								
Sous-total			9	1			1								
Extorsion		Acc.		2		1	2	3	4	1	2	3	4	2	
		Tent.			1		1	4	2	3	3	2	3	3	
Sous-total				2	1	1	3	7	6	4	5	5	7	5	
Total			316	198	254	222	200	183	125	142	173	170	179	86	



Fraude

		2000	2015	2016	2017	2018	2019	2020	2021	2022	2023	2024	2025
Blanchiment d'argent	Acc.		1	2	1	1	2	3	7	4	3	12	2
	Tent.											1	1
	Sous-total		1	2	1	1	2	3	7	4	3	13	3
Recel	Recel simple	Acc.	1	1	1		1	1					
	Non spécifié	Acc.	1										
	Sous-total	1	1	1	1	1	1						
Grivèlerie	Carburant / lubrifiant	Acc.		1	3		1						
	Boissons et aliments	Acc.	1	1	1		1				2		
	Voiture de location	Acc.	1	2	1	1				3	1		
	Logements	Acc.	1									1	
	Sous-total	4	2	4	5	1	2			3	3	1	
Détournement et destruction frauduleuse	Cel frauduleux	Acc.	2	4	2	2	1	1		6	6	1	4
	Non spécifié	Acc.	2	3	2	1		1					
	Sous-total	4	7	4	3		1	2		6	6	1	4
Escroquerie	Fraude par internet	Acc.		8	4	6	13	23	33	34	40	38	46
		Tent.		1		1	4	10	2	3	2	1	1
	Escroquerie sans internet	Acc.		4	7	8	11	5	6	5	3	9	9
		Tent.			2	2		3	4	1	1	3	1
	Non spécifié	Acc.	7										
	Tent.	4											
	Sous-total	11	13	13	17	28	41	45	43	46	51	57	22
Abus de confiance et infr. apparentées	Abus de confiance	Acc.	7	8	5	8	8	9	5	3	7	5	13
		Tent.	1										
	Abus des faiblesses	Acc.	2			1	1			1		3	
	Sous-total	10	8	5	8	9	10	5	3	8	5	16	2
Abus de biens sociaux	Par des sociétés	Acc.				1	1						
	Non spécifié	Acc.		1	1								
	Autres	Acc.							1				
	Sous-total		1	1	1	1			1				
Infr. liées à l'insolvabilité	Par le débiteur	Acc.		1	1								
	Non spécifié	Acc.		1				1	1	1			1
	Sous-total		2	1				1	1	1			1
Insolvabilité frauduleuse		Acc.							1				
	Sous-total								1				
Chèques sans provision		Acc.	11	1									
	Sous-total	11	1										
	Total	41	36	31	36	40	57	57	56	68	68	88	32



Dégradation de la propriété

			2000	2015	2016	2017	2018	2019	2020	2021	2022	2023	2024	2025	
Incendie volontaire	Dans lieu habité (de jour)	Acc.		1							1	1		1	
		Tent.			1										
	Dans lieu habité (de nuit)	Acc.	1			1						1			
	Dans un autre lieu (de jour)	Acc.			1	1			1	1		1		2	
	Dans un autre lieu (de nuit)	Acc.		1	1									1	1
		Tent.										1			
	Dans un autre lieu (moment indéterminé)	Acc.													
		Tent.				1									
		Sous-total	1	2	3	3			1	1	2	3	1	4	
Incendie involontaire		Acc.	10	2	1	1	2	2		1	4	1	1		
		Sous-total	10	2	1	1	2	2		1	4	1	1		
Destruction, dénaturation, dégradation	Avec circ. aggr.	Acc.	10	1	2							1			
	Destruction de biens agricoles	Acc.				1				1					
	Non spécifié	Acc.	1												
		Sous-total	11	1	2	1				1		1			
Vandalisme	Sur véhicules	Acc.	45	32	28	26	28	35	24	26	32	34	46	28	
	Sur autres biens mobiliers	Acc.	24	8			4	1	1	1	6	5	8	1	
	Graffitis	Acc.		2		1	1	4	3			1	27		
	Autres détériorations sur biens immobiliers	Acc.	14	22	24	32	31	20	15	17	30	25	30	6	
	Dégradation de clôture	Acc.	2		5	1	1	1	3		1	1			
		Sous-total	85	64	57	60	65	61	46	44	69	66	111	35	
		Total	107	69	63	65	67	63	47	47	75	71	113	39	



Infr. contre la sécurité publique

			2000	2015	2016	2017	2018	2019	2020	2021	2022	2023	2024	2025
Organisation criminelle	Acc.					2	2	3	1	2				
	Sous-total				2	2	3	1	2					
Association de malfaiteurs	Acc.			1	1	5			1	1				
	Sous-total			1	1	5			1	1				
Evasion de prisonniers	Evasion simple	Acc.							1					
	Non-respect surveillance électronique	Acc.			1	1		3			3	1	1	1
	Sous-total				1	1		3	1		3	1	1	1
Menaces	Menace d'attentat	Acc.		1	1					1				
	Verbales	Acc.	14	11	13	13	19	10	17	10	12	21	9	8
	Ecrites	Acc.	1	2	2	4	5	5	5	4	8	7	4	4
	Par gestes, emblèmes	Acc.	6	2	1	6	3	3	3	5	5	4	12	3
	Alerte à la bombe	Acc.					1				1			
	Sous-total		21	16	17	23	28	18	25	20	26	32	25	15
	Total		21	17	19	31	30	24	28	23	29	33	26	16



Infr. contre l'autorité publique

		2000	2015	2016	2017	2018	2019	2020	2021	2022	2023	2024	2025
Violence c/ personnes investies autorité publique	Acc.						1						
	Sous-total						1						
Rébellion	Rébellion armée	Acc.	1								1		
	Rébellion non armée	Acc.	3	3	6	2	3	4	1	2	3	8	
	Non spécifié	Acc.	1				1						
	Sous-total	4	4	3	6	2	4	4	1	2	4	8	
Outrages	Acc.	1	1	1	3			1					
	Sous-total	1	1	1	3			1					
Autres infractions	Bris de scellés	Acc.			1								
	Sous-total				1								
	Total	5	5	4	10	2	5	5	1	2	4	8	



Infr. contre la foi publique

			2000	2015	2016	2017	2018	2019	2020	2021	2022	2023	2024	2025
Faux en écritures	Faux en écritures	Acc.	3		2	3	1	1	3	1	1	2	3	1
	Usage de faux en écrit. et écrit. falsifiées	Acc.	1		1	1			1		1	2		
		Sous-total	4		3	4	1	1	4	1	2	4	3	1
Usurpation	De fonctions	Acc.			1		1			2				1
	De titres	Acc.			1									
	De nom	Acc.		5	3	3	1	3	1	6	7	13	8	7
		Sous-total		5	5	3	2	3	1	8	7	13	8	8
Contrefaçon / falsification	Contrefaçon	Acc.	1			1						1	1	
	Falsification	Acc.										1		
	Non spécifié	Acc.				1								
		Sous-total	1			2						2	1	
Fausses monnaies	Emission	Acc.			1	1				2	1		2	
		Tent.				1								
	Non spécifié	Acc.	1											
	Autres	Acc.	1					1						
	Sous-total	2		1	2			1	2	1			2	
Faux en justice	Fausses déclarations	Acc.			1			1				1	1	
		Sous-total			1			1				1	1	
			Total	7	5	10	11	3	6	5	11	10	20	15



Kuurne

Infraction Code pénal

Infr. contre la famille

		2000	2015	2016	2017	2018	2019	2020	2021	2022	2023	2024	2025
Abandon de famille	Acc.	1											1
	Sous-total	1											1
Refus du droit aux relations personnelles	Acc.	12	12	26	15	3	8	7	22	14	19	11	5
	Sous-total	12	12	26	15	3	8	7	22	14	19	11	5
Non-acquittement pension alimentaire	Acc.	11	2		4	1	2					1	
	Sous-total	11	2		4	1	2					1	
	Total	24	14	26	19	4	10	7	22	14	19	12	6

Criminalité informatique

		2000	2015	2016	2017	2018	2019	2020	2021	2022	2023	2024	2025
Hacking	Acc.		1			4	13	19	6	10	9	24	19
	Tent.				1			1					
	Sous-total		1		1	4	13	20	6	10	9	24	19
Faux en informatique	Acc.				1		2	1	5	3	1	2	4
	Tent.											1	
	Sous-total				1		2	1	5	3	1	3	4
Fraude informatique	Acc.		3	3	4	8	22	29	35	41	37	54	32
	Tent.				2	1	1	3	1	2	1	2	
	Sous-total		3	3	6	9	23	32	36	43	38	56	32
Sabotage	Acc.					2	1	5	2	2	4	4	
	Tent.									1			
	Sous-total					2	1	5	2	3	4	4	
	Total		4	3	8	15	39	58	49	59	52	87	55



Marchand de sommeil

		2000	2015	2016	2017	2018	2019	2020	2021	2022	2023	2024	2025
Avec circ. aggr.	Acc.											1	
	Sous-total											1	
	Total											1	

Traite des êtres humains

		2000	2015	2016	2017	2018	2019	2020	2021	2022	2023	2024	2025
Exploitation économique	Acc.			2	1			1	1				
	Sous-total			2	1			1	1				
	Total			2	1			1	1				

Contravention Code pénal

		2000	2015	2016	2017	2018	2019	2020	2021	2022	2023	2024	2025
Injures (Contravention)	Acc.	5											
	Sous-total	5											
Destruction d'animaux (Contravention)	Acc.	1											
	Sous-total	1											
Autres contraventions CP	Acc.	3											
	Sous-total	3											
	Total	9											

STATISTIQUES POLICIERES DE CRIMINALITE

LIEU DE PERPETRATION: COMMUNE

Kuurne

***ANNEXE II: DETAIL PAR CATEGORIE DE DELIT
LOIS SPECIALES***



Kuurne

Infraction Lois spéciales

Drogues

			2000	2015	2016	2017	2018	2019	2020	2021	2022	2023	2024	2025
Détention		Acc.	4	45	48	35	35	39	22	12	15	29	37	10
		Sous-total	4	45	48	35	35	39	22	12	15	29	37	10
Usage	Usage en groupe	Acc.	4											
	Usage individuel	Acc.	6											
	Faciliter l'usage	Acc.		1				3	1				1	
	Incitation à l'usage	Acc.			1									
	Désordre, scandale ou danger dans un espace public	Acc.				2	3	1	2			3	3	
		Sous-total	10	1	1	2	3	4	3			3	4	
Importation et exportation		Acc.				1			1			3	1	
		Sous-total				1			1			3	1	
Fabrication		Acc.		4	1	5	2				1		2	
		Sous-total		4	1	5	2				1		2	
Commerce		Acc.		16	10	8	9	10	7	2	4	4	12	1
		Sous-total		16	10	8	9	10	7	2	4	4	12	1
Protoxyde d'azote (gaz hilarant)		Acc.												3
		Sous-total												3
Autres		Acc.		2		2	1					1	2	1
		Tent.	1											
		Sous-total	1	2		2	1					1	2	1
		Total	15	68	60	53	50	53	33	14	20	40	58	15

Législation sur les étrangers

			2000	2015	2016	2017	2018	2019	2020	2021	2022	2023	2024	2025
Transmigration illégale	Mariages simulés/blancs sans récompense/contrainte	Acc.		3					2				1	
	Accès au territoire	Acc.	1	8	3	5	5	2	1	1	1		4	
	Séjour	Acc.		9	5	5	4	4	4	2	6	1	3	
	Inscription au registre des étrangers	Acc.			2					2		1	1	
		Sous-total	1	20	10	10	9	6	7	7	5	7	2	9
Non spécifié		Acc.	1											
		Sous-total	1											
		Total	2	20	10	10	9	6	7	5	7	2	9	



Environnement

			2000	2015	2016	2017	2018	2019	2020	2021	2022	2023	2024	2025
Déchets	Déchets par particulier	Acc.		2		2		2	4			1	1	2
	Déchets par personne indéterminée	Acc.	12											
		Sous-total	12	2		2		2	4			1	1	2
Autres que déchets	Urbanisme	Acc.	5	3		1	1	5	2	1	3			
	Permis d'environnement	Acc.		1						1				
	Bruit	Acc.	1											
	Pollution de l'eau	Acc.	1										1	
	Pollution du sol	Acc.								1		1		
	Autres nuisances en matière d'environnement	Acc.	3											
	Sous-total	10	4		1	1	5	2	3	3	3	1	1	
Biodiversité / Faune et flore	Bien-être animal	Acc.	4	1	1	2	3	3	7	6	2	5	8	3
	Protection de la nature	Acc.	1											
	Destruction d'animaux	Acc.	1			1							1	
		Tent.							1					2
	Sous-total	6	1	1	3	3	3	8	6	2	5	11	3	
Non spécifié		Acc.	1											
		Sous-total	1											
	Total	29	7	1	6	4	10	14	9	5	7	13	5	



Armes et explosifs

			2000	2015	2016	2017	2018	2019	2020	2021	2022	2023	2024	2025
Détention illégale	Arme à feu	Acc.				2			1		1	1	2	3
	Arme blanche ou non à feu	Acc.		1	4	6	5	5	3	3	4	8	4	
	Non spécifié	Acc.	1											
		Sous-total	1	1	4	8	5	5	4	3	5	9	6	3
Port / transport illégal	Arme à feu	Acc.			1	1					1			
	Arme blanche ou non à feu	Acc.		4	6	4	3	6	3	3	2	3	3	3
		Sous-total		4	7	5	3	6	3	3	3	3	3	3
Commerce illégal	Arme à feu	Acc.												1
	Arme blanche ou non à feu	Acc.									1			
	Non spécifié	Acc.				1								
		Sous-total				1					1			1
Autre	Défaut signalement vol ou perte	Acc.												1
	Non spécifié	Acc.	1											
		Sous-total	1											1
		Total	2	5	11	13	9	11	7	6	9	12	9	8

Protection de la personne

			2000	2015	2016	2017	2018	2019	2020	2021	2022	2023	2024	2025
Discrimination	Incitation à la discrimination	Acc.											2	1
	Racisme et xénophobie	Acc.		2		1	2	3	1	1		2	1	
	Autre discrimination	Acc.												1
		Sous-total		2		1	2	3	1	1		2	3	2
Caméras de surveillance		Acc.								1		1	1	
		Sous-total								1		1	1	
Droit à l'image		Acc.								3		1		1
		Sous-total								3		1		1
Autres		Acc.	2											
		Sous-total	2											
		Total	2	2		1	2	3	1	5		4	4	3



Kuurne

Infraction Lois spéciales

Hormones et dopage

		2000	2015	2016	2017	2018	2019	2020	2021	2022	2023	2024	2025
Détention	Acc.								1				
	Sous-total:								1				
Usage	Acc.	2											
	Sous-total:	2											
	Total:	2							1				

Sécurité privée

		2000	2015	2016	2017	2018	2019	2020	2021	2022	2023	2024	2025
Entreprises de gardiennage / de sécurité	Acc.				1	1							
	Sous-total:				1	1							
	Total:				1	1							

Protection de la jeunesse

		2000	2015	2016	2017	2018	2019	2020	2021	2022	2023	2024	2025
Législation sur l'obligation scolaire	Acc.				1	1							
	Sous-total:				1	1							
Législation sur la protection de la jeunesse	Acc.			6	4	5	9	10	7	4	7	9	10
	Sous-total:			6	4	5	9	10	7	4	7	9	10
	Total:			6	5	6	9	10	7	4	7	9	10



Code pénal social

		2000	2015	2016	2017	2018	2019	2020	2021	2022	2023	2024	2025
Harcèlement au travail	Acc.								1				
	Sous-total:								1				
Rémunération et autres avantages patrimoniaux	Acc.			2									
	Sous-total:			2									
Fraude sociale aux cotisations (travail au noir)	Acc.			1	2			2					
	Sous-total:			1	2			2					
Infr. contre foi publique en droit pénal social	Acc.		1	4	2	1	3		1			1	
	Sous-total:		1	4	2	1	3		1			1	
Escroquerie en droit pénal social	Acc.		1		1				1				1
	Sous-total:		1		1				1				1
Autres	Acc.									2			
	Sous-total:									2			
	Total:		2	7	1	4	1	5	2	3		2	

Ivresse et alcool

		2000	2015	2016	2017	2018	2019	2020	2021	2022	2023	2024	2025
Ivresse publique	Acc.	12	6	20	24	21	35	11	11	8	9	10	4
	Sous-total:	12	6	20	24	21	35	11	11	8	9	10	4
Servir de l'alcool à une personne ivre	Acc.				1								
	Sous-total:				1								
	Total:	12	6	20	24	22	35	11	11	8	9	10	4

Législation sur les élections

		2000	2015	2016	2017	2018	2019	2020	2021	2022	2023	2024	2025
	Acc.	1											
	Sous-total:	1											
	Total:	1											



Registre de population

		2000	2015	2016	2017	2018	2019	2020	2021	2022	2023	2024	2025
	Acc.	6	12	35	12	27	16	15	17	10	14	14	4
	Sous-total:	6	12	35	12	27	16	15	17	10	14	14	4
	Total:	6	12	35	12	27	16	15	17	10	14	14	4

Carte d'identité

		2000	2015	2016	2017	2018	2019	2020	2021	2022	2023	2024	2025
Pas en possession	Acc.	1		1	1		1						
	Sous-total:	1		1	1		1						
Refus de présentation	Acc.									1			
	Sous-total:									1			
Autres	Acc.		1										
	Sous-total:		1										
	Total:	1	1	1	1		1			1			

Santé publique

		2000	2015	2016	2017	2018	2019	2020	2021	2022	2023	2024	2025
Interdiction de fumer	Acc.		5	3		1	5		1			1	
	Sous-total:		5	3		1	5		1			1	
Refus ou négligence respect mesures	Acc.							117	53				
	Sous-total:							117	53				
Autres	Acc.							21					
	Sous-total:							21					
	Total:		5	3		1	5	138	54			1	



Travail

		2000	2015	2016	2017	2018	2019	2020	2021	2022	2023	2024	2025
Règlement général protection du travail	Acc.										1		
	Sous-total:										1		
Commerce ambulant	Acc.		1	3			1						
	Sous-total:		1	3			1						
Protection professions libérales et intellec.	Acc.								1				
	Sous-total:								1				
Fraude sociale aux cotisations (travail au noir)	Acc.											1	
	Sous-total:											1	
Non spécifié	Acc.			1									
	Sous-total:			1									
Autres	Acc.		1					1					
	Sous-total:		1					1					
	Total:		2	4			1	1	1		1	1	

Protection des revenus publics

		2000	2015	2016	2017	2018	2019	2020	2021	2022	2023	2024	2025
Taxe de circulation / TMC	Acc.		2	9	3	3							
	Sous-total:		2	9	3	3							
Fraude fiscale - impôts sur le revenu	Acc.			2									
	Sous-total:			2									
	Total:		2	11	3	3							

Législation économique

		2000	2015	2016	2017	2018	2019	2020	2021	2022	2023	2024	2025
Sociétés	Acc.	1						1	3		4	1	
	Sous-total:	1						1	3		4	1	
Autres	Acc.			1				1	1		1		
	Sous-total:			1				1	1		1		
	Total:	1		1				2	4		5	1	



Pratiques commerciales

		2000	2015	2016	2017	2018	2019	2020	2021	2022	2023	2024	2025
Pratiques du marché et protection du consommateur	Acc.	7											
	Sous-total:	7											
Registre de commerce	Acc.	2								1			
	Sous-total:	2								1			
Non spécifié	Acc.				1								
	Sous-total:				1								
	Total:	9			1					1			

Autres lois spéciales

		2000	2015	2016	2017	2018	2019	2020	2021	2022	2023	2024	2025
Transport	Acc.			1									
	Sous-total:			1									
Dégradation involontaire câbles télécommunication	Acc.		2		5	2	3			5	4	1	
	Sous-total:		2		5	2	3			5	4	1	
Autres	Acc.									1			
	Sous-total:									1			
	Total:		2	1	5	2	3			6	4	1	

STATISTIQUES POLICIERES DE CRIMINALITE

LIEU DE PERPETRATION: COMMUNE

Kuurne

***ANNEXE III: DETAIL
FIGURES CRIMINELLES / PHENOMENES***



Kuurne

FC Vol moyen de transport

		2000	2015	2016	2017	2018	2019	2020	2021	2022	2023	2024	2025
Vol de voiture	Acc.	9	8	4	3	3	1	4		1		4	1
	Tent.		5									1	1
	Total	9	13	4	3	3	1	4		1		5	2
Vol de moto	Acc.	1			1					1			
	Total	1			1					1			
Vol dans les garages	Acc.	1	3	1									
	Total	1	3	1									
Vol de vélomoteur	Acc.	24	1	3	9	5	1	1	5	4	1	3	2
	Total	24	1	3	9	5	1	1	5	4	1	3	2
Vol de vélo	Acc.	58	41	56	45	27	21	12	25	26	42	39	11
	Inc.	1											
	Tent.	1			2			1			1	1	1
	Total	60	41	56	47	27	21	13	25	26	43	40	12



FC Cambriolage

		2000	2015	2016	2017	2018	2019	2020	2021	2022	2023	2024	2025
Cambriolage dans habitation	Acc.	18	17	21	12	20	7	12	5	8	16	12	9
	Tent.	17	11	14	4	14	8	6	6	6	5	6	5
	Total	35	28	35	16	34	15	18	11	14	21	18	14
Cambriolage ds entreprise ou commerce	Acc.	13	8	10	8	8	5	2	1	2	2	4	
	Tent.	2	9	9	5	3	4	1	1	1	2	3	
	Total	15	17	19	13	11	9	3	2	3	4	7	
Cambriolage ds service public ou bâtiment administ	Acc.	1	2	5	1	2			1		1	3	1
	Tent.	1	4	5		4	1			2		1	
	Total	2	6	10	1	6	1		1	2	1	4	1
Vol au béliier	Acc.					1							
	Tent.											1	
	Total					1						1	
Cambriolage dans bâtiment (total)	Acc.	32	27	36	21	30	12	14	7	10	19	19	10
	Tent.	20	24	28	9	21	13	7	7	9	7	10	5
	Total	52	51	64	30	51	25	21	14	19	26	29	15

FC Vol autre

		2000	2015	2016	2017	2018	2019	2020	2021	2022	2023	2024	2025
Vol à main armée	Acc.	1		3		1		2				5	1
	Tent.		1	1			1					1	
	Total	1	1	4		1	1	2				6	1
Vol avec violence sans arme	Acc.	4	4	3	4	7	2	3	3	4	5	7	3
	Tent.			1	1		2	2	4	3	2	2	1
	Total	4	4	4	5	7	4	5	7	7	7	9	4
Vol dans ou sur un véhicule	Acc.	22	14	28	19	8	12	5	8	12	6	13	13
	Tent.	5	2	3		1	2	1	1	4	4	3	
	Total	27	16	31	19	9	14	6	9	16	10	16	13



FC Vol autre

		2000	2015	2016	2017	2018	2019	2020	2021	2022	2023	2024	2025
Vol d'armes et explosifs	Acc.		1				2	1		1			
	Total		1				2	1		1			
Arrachage de sac à main	Acc.					1							
	Total					1							
Vol à l'arraché	Acc.	2			1	4	1		2		1	1	
	Total	2			1	4	1		2		1	1	
Vol à la tire	Acc.	11	7	5	13	8	9	2	5	2	7	6	6
	Total	11	7	5	13	8	9	2	5	2	7	6	6
Vol à l'étalage	Acc.	13	19	21	16	22	47	25	33	27	17	13	8
	Tent.				2	1	1		1	1	2	2	
	Total	13	19	21	18	23	48	25	34	28	19	15	8
Vol par ruse	Acc.			1	2	3	2	2	4	1		1	
	Tent.		1		1			2		1			
	Total		1	1	3	3	2	4	4	2		1	
Vol de métaux	Acc.	1		1		2		1		1		1	
	Total	1		1		2		1		1		1	
Vol sur les chantiers	Acc.	2	2	1	1		2	3	2	1	1	5	
	Tent.				1				3				
	Total	2	2	1	2		2	3	5	1	1	5	
Home-invasion	Acc.			1				1					
	Total			1				1					
Vol d'animaux	Acc.	2	2					2		1			
	Total	2	2					2		1			
Vol de cargaison	Tent.		1										
	Total		1										



Criminalité ICT

		2000	2015	2016	2017	2018	2019	2020	2021	2022	2023	2024	2025
Fraude de cartes de paiements	Acc.		2	2	1		1	4	1	1		3	
	Total		2	2	1		1	4	1	1		3	
Phishing	Acc.				1	1	12	11	15	7	15	11	4
	Tent.						1	2			1		
	Total				1	1	13	13	15	7	16	11	4
Ransomware	Acc.							1			1		
	Total							1			1		
Shouldersurfing	Acc.						1						
	Total						1						
Skimming	Acc.							1					
	Total							1					

FC Autre

		2000	2015	2016	2017	2018	2019	2020	2021	2022	2023	2024	2025
Violence contre les métiers d'intérêt général	Acc.	1	1	2	4	2	4	3	1	3	2	4	
	Total	1	1	2	4	2	4	3	1	3	2	4	
Viol collectif	Acc.											2	
	Total											2	
Graffiti	Acc.		2		1	1	3	3			1	27	
	Total		2		1	1	3	3			1	27	
Dégradation de voiture	Acc.	18	30	24	25	26	34	22	26	27	31	47	26
	Total	18	30	24	25	26	34	22	26	27	31	47	26
Rixe au couteau	Acc.		1			1				1		1	
	Total		1			1				1		1	

PH Violence intrafamiliale (VIF)

		2000	2015	2016	2017	2018	2019	2020	2021	2022	2023	2024	2025
VIF: physique, dans le couple	Acc.	6	20	15	14	19	24	20	22	29	28	17	10
	Tent.								1				



PH Violence intrafamiliale (VIF)

		2000	2015	2016	2017	2018	2019	2020	2021	2022	2023	2024	2025
Total		6	20	15	14	19	24	20	23	29	28	17	10
VIF: physique, envers des descendants	Acc.	1	1	3	7	3	2	2	5	3	3	2	3
	Total	1	1	3	7	3	2	2	5	3	3	2	3
VIF: physique, envers d'autres membres	Acc.	3	3	9	11	5	6	8	2	8	8	7	
	Total	3	3	9	11	5	6	8	2	8	8	7	
VIF: sexuelle, dans le couple	Acc.		1			1		1					
	Total		1			1		1					
VIF: sexuelle, envers des descendants	Acc.			3		1							
	Total			3		1							
VIF: sexuelle, envers d'autres membres	Acc.			2					1				
	Tent.					1							
	Total			2		1			1				
VIF: psychique, dans le couple	Acc.	14	16	27	17	14	11	12	26	17	25	16	8
	Total	14	16	27	17	14	11	12	26	17	25	16	8
VIF: psychique, envers des descendants	Acc.		1					2	1	2		1	
	Total		1					2	1	2		1	
VIF: psychique, envers d'autres membres	Acc.					1	2		1	1			
	Total					1	2		1	1			
VIF: économique, dans le couple	Acc.		1	1	2	2	1	2	3		4		
	Total		1	1	2	2	1	2	3		4		
VIF: économique, envers des descendants	Acc.	1					1						
	Tent.	1											
	Total	2					1						
VIF: économique, envers d'autres membres	Acc.	12	3	1	4	1	3				2	1	1
	Tent.						1						
	Total	12	3	1	4	1	4				2	1	1



PH Hormones et dopage

	2000	2015	2016	2017	2018	2019	2020	2021	2022	2023	2024	2025
Dopage humain Acc.								1				
Total								1				
Engraissement illégal Acc.	2											
Total	2											

PH Drogues

	2000	2015	2016	2017	2018	2019	2020	2021	2022	2023	2024	2025
Vente de cocaïne Acc.		2	3		3	1	1	1	1	2	4	1
Total		2	3		3	1	1	1	1	2	4	1
Import-export de cocaïne Acc.										2	1	
Total										2	1	
Production de drogues synthétiques Acc.				3	1							
Total				3	1							
Import-export de drogues synthétiques Acc.										1		
Total										1		
Vente de drogues synthétiques Acc.		1	4	2		4	1	1	1	4	2	
Total		1	4	2		4	1	1	1	4	2	
Production de cannabis (culture) Acc.		3			1				1		2	
Total		3			1				1		2	
Vente de cannabis en grande quantité Acc.		1								2		
Total		1								2		
Import-export d'héroïne Acc.											1	
Total											1	
Vente-traffic d'héroïne Acc.		1									1	
Total		1									1	



PH Trafic d'armes

		2000	2015	2016	2017	2018	2019	2020	2021	2022	2023	2024	2025
Commerce et production d'arme à feu et mun.	Acc.					1							1
	Total					1							1
Commerce et production d'arme non à feu	Acc.									1			
	Total									1			

PH Traite des êtres humains

		2000	2015	2016	2017	2018	2019	2020	2021	2022	2023	2024	2025
TEH - exploitation économique	Acc.			2	1			1	1				
	Total			2	1			1	1				
TEH - exploitation sexuelle	Acc.		1							5	3	2	
	Total		1							5	3	2	

PH Violence dans l'espace public

		2000	2015	2016	2017	2018	2019	2020	2021	2022	2023	2024	2025
Violence physique (voie publique)	Acc.	17	13	16	12	12	16	20	10	12	15	19	5
	Tent.		1	1		1		1			1	1	
	Total	17	14	17	12	13	16	21	10	12	16	20	5
Violence physique (autre endroit public)	Acc.	1			1		2	2	1	2	1	2	1
	Total	1			1		2	2	1	2	1	2	1
Violence physique (endroit accessible au public)	Acc.	16	11	25	27	18	20	8	4	11	12	10	3
	Tent.				1							1	
	Total	16	11	25	28	18	20	8	4	11	12	11	3
Violence sexuelle (transport public)	Acc.										4		
	Total										4		
Violence sexuelle (voie publique)	Acc.		1		2		8	1			3	2	1
	Tent.		1										
	Total		2		2		8	1			3	2	1



PH Violence dans l'espace public

		2000	2015	2016	2017	2018	2019	2020	2021	2022	2023	2024	2025
Violence sexuelle (autre endroit public)	Acc.		3	1					1	2			
	Tent.				1								
	Total		3	1	1				1	2			
Violence sexuelle (endroit accessible au public)	Acc.	2	3	2	3	1			1	3	3	5	
	Tent.					1						1	
	Total	2	3	2	3	2			1	3	3	6	
Violence psychique (voie publique)	Acc.	3	6	10	10	12	6	12	12	7	10	15	10
	Tent.												
	Total	3	6	10	10	12	6	12	12	7	10	15	10
Violence psychique (autre endroit public)	Acc.					1	2	1		1	2		
	Tent.												
	Total					1	2	1		1	2		
Violence psychique (endroit accessible au public)	Acc.	7	5	4	6	11	5	4	7	6	11	8	1
	Tent.												
	Total	7	5	4	6	11	5	4	7	6	11	8	1
Vol à main armée (voie publique)	Acc.											3	1
	Tent.						1					1	
	Total						1					4	1
Vol à main armée (autre endroit public)	Acc.					1							
	Tent.												
	Total					1							
Vol à main armée (endroit accessible au public)	Acc.			2								1	
	Tent.		1	1									
	Total		1	3								1	
Vol avec violence sans arme (voie publique)	Acc.	2	2		1	3	1				1	4	
	Tent.			1	1		1					1	1
	Total	2	2	1	2	3	2				1	5	1
Vol avec violence sans arme (autre endroit public)	Acc.				1	1							
	Tent.												
	Total				1	1							



PH Violence dans l'espace public

		2000	2015	2016	2017	2018	2019	2020	2021	2022	2023	2024	2025
Vol avec violence sans arme (endr. acces. au pub.)	Acc.	1		3	1	2			1	1	2	2	1
	Tent.								1				
	Total	1		3	1	2			2	1	2	2	1

PH Autre

		2000	2015	2016	2017	2018	2019	2020	2021	2022	2023	2024	2025
Faux policiers	Acc.										2		
	Tent.											1	
	Total										2	1	
Terrorisme, extrémisme et radicalisme	Acc.				1						1		
	Tent.												
	Total				1						1		
Cyberharcèlement	Acc.	6	2		2	4	3	1		1	5	1	5
	Tent.												
	Total	6	2		2	4	3	1		1	5	1	5
Fraude à l'identité	Acc.		6	3	5	2	3	2	6	8	22	12	8
	Tent.												
	Total		6	3	5	2	3	2	6	8	22	12	8

STATISTIQUES POLICIERES DE CRIMINALITE

LIEU DE PERPETRATION: COMMUNE

Kuurne

***ANNEXE IV: FAITS ENREGISTRES
NON CRIMINELS***



Kuurne

Faits non criminels

Maladies / Décès / Disparition

	2000	2015	2016	2017	2018	2019	2020	2021	2022	2023	2024	2025
Suicide	4	2	1	2	4	3	3	2	3	4	1	1
Personne malade	2	7	15	4	8	5	4	2	7	12	12	4
Décès suspect	1	1		4	6	1		3	4	1	3	1
Décès naturel	1	1					1	1				
Disparition (personne disparue)	13	7	8	1	10	10	8	7	13	4	17	5
Accident (sauf roulage)	6	4	2	3		1		1	3		2	1
Sécurité des travailleurs (accident du travail)												1
Autres	1											
Total	28	22	26	14	28	20	16	16	30	21	35	13

Appels

	2000	2015	2016	2017	2018	2019	2020	2021	2022	2023	2024	2025
Alarme	64											
Appels	2	2	1	2	1	1		2		3	1	
Total	66	2	1	2	1	1		2		3	1	

Problèmes sociaux

	2000	2015	2016	2017	2018	2019	2020	2021	2022	2023	2024	2025
Différends familiaux	31	5	10	5	4	3	4	3	3	2		2
Différend (pas de coups)	8	4	1	2	4	1	1		1		2	1
Affaire civile	2	1	3	5	1		1				3	
Protection de la jeunesse	4	1	2	1		3	2	6	3	3	2	
Non spécifié		1										
Autres	1	11	9	15	23	27	41	33	27	27	22	18
Total	46	23	25	28	32	34	49	42	34	32	29	21



Catastrophes

	2000	2015	2016	2017	2018	2019	2020	2021	2022	2023	2024	2025
Dégâts tempête						2	1			1		
Total						2	1			1		

Ordre public

	2000	2015	2016	2017	2018	2019	2020	2021	2022	2023	2024	2025
Troubles		8	6	14	2	15	7	5	3	9	4	
Autres									1	4	2	
Total		8	6	14	2	15	7	5	4	13	6	

Agissements suspects

	2000	2015	2016	2017	2018	2019	2020	2021	2022	2023	2024	2025
	2	10	1	4	4				4	1	2	
Total	2	10	1	4	4				4	1	2	

Objets trouvés

	2000	2015	2016	2017	2018	2019	2020	2021	2022	2023	2024	2025
	41		4			1						
Total	41		4			1						

Objets perdus

	2000	2015	2016	2017	2018	2019	2020	2021	2022	2023	2024	2025
	171	238	246	251	161	132	125	130	139	161	152	77
Total	171	238	246	251	161	132	125	130	139	161	152	77



Autres non-infractions

	2000	2015	2016	2017	2018	2019	2020	2021	2022	2023	2024	2025
Non-respect des conditions		1		3	1	2	1			1	1	
Procès-verbal d'information	25	7	6	6	4	4	2	1		4	5	1
Notification		10	3	5	6	1	4	8	6	5	3	
Dégradation involontaire câbles (non-télécom)			2		1	1		1			1	1
Demande signalement surveillance électronique								4	7	6	3	3
Fonction de contrôle armes												1
Autres non infractions	9											
Total	34	18	11	14	12	8	7	14	13	16	13	6