

STATISTIQUES POLICIERES DE CRIMINALITE

LIEU DE PERPETRATION: COMMUNE

Kortrijk

2000 - 1er Semestre 2025

Police fédérale - DGRIDRIIBIPOL

STATISTIQUES POLICIERES DE CRIMINALITE

LIEU DE PERPETRATION: COMMUNE

Kortrijk

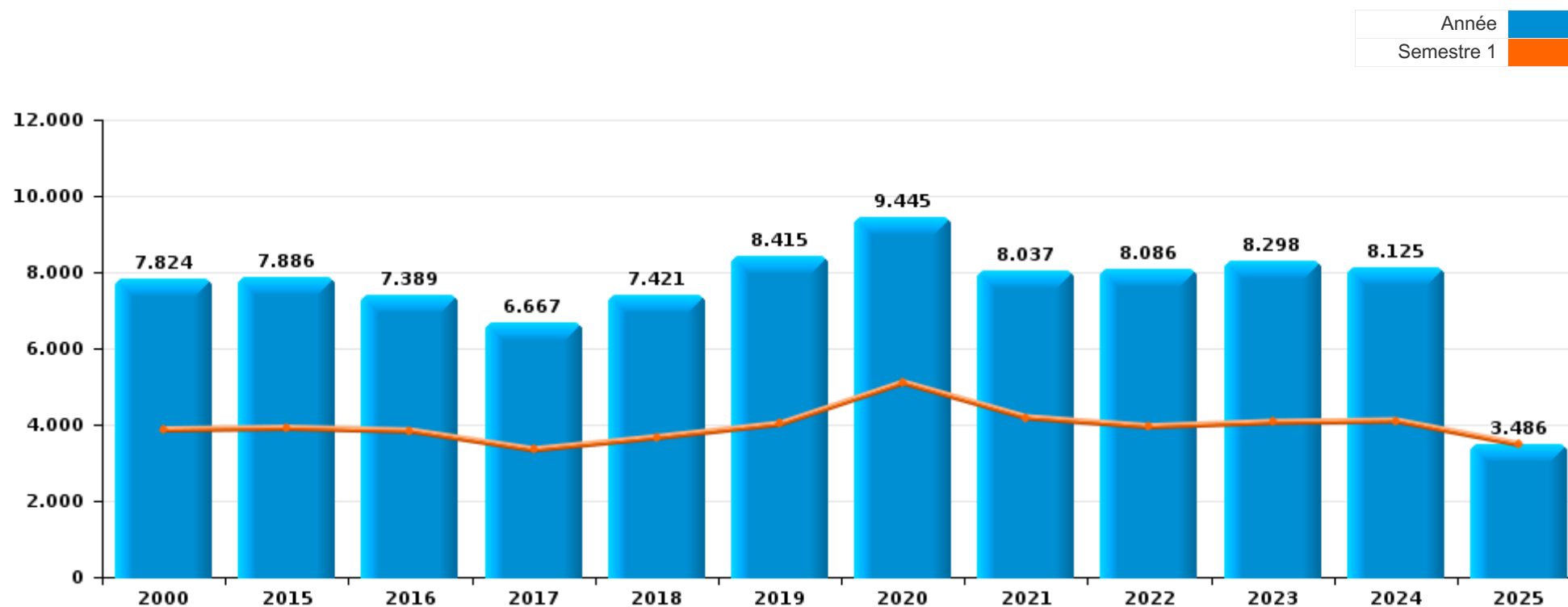
PARTIE I : INFRACTIONS JUDICIAIRES

CRIMINALITE ENREGISTREE COMMISE AU NIVEAU DE LA COMMUNE



Kortrijk

	2000	2015	2016	2017	2018	2019	2020	2021	2022	2023	2024	2025
Nombre total des délits	7.824	7.886	7.389	6.667	7.421	8.415	9.445	8.037	8.086	8.298	8.125	3.486



FPF/DGR/DRI/BIPOL - Statistiques policières de criminalité (date de clôture: 31/10/2025)

Les données pour les années 2001 jusqu'à 2014 ne sont plus publiées mais restent disponibles sur demande auprès du service BIPOL.

Les données pour 2025 ne concernent que le 1er semestre.



Kortrijk

	2000	2015	2016	2017	2018	2019	2020	2021	2022	2023	2024	2025
Vol et extorsion	4.155	3.093	2.615	2.261	2.409	2.532	1.855	1.954	2.446	2.672	2.602	1.186
Drogues	191	798	826	742	954	1.044	885	895	863	991	802	337
Infr. contre l'intégrité physique	579	665	673	586	700	837	563	627	715	741	655	312
Dégradation de la propriété	992	682	691	527	564	580	521	508	676	526	508	246
Fraude	384	283	272	261	368	480	531	528	514	567	563	218
Ivresse et alcool	141	366	369	372	379	415	291	264	318	295	339	119
Santé publique	4	37	13	10	36	60	2.285	1.020	42	4	7	3
Criminalité informatique		51	71	105	147	282	607	452	510	419	523	279
Législation sur les étrangers	119	345	342	296	299	338	242	218	268	373	369	117
Infr. contre autres valeurs morales et sentiments	129	189	169	195	240	352	359	282	370	291	318	117
Infr. contre la sécurité publique	184	177	206	246	285	362	287	258	273	278	311	116
Registre de population	142	416	336	282	246	271	223	182	208	268	248	100
Infr. contre les moeurs	104	128	120	158	120	167	134	171	179	154	172	61
Armes et explosifs	42	117	147	124	165	202	208	168	136	148	133	40
Infr. contre la foi publique	122	140	113	151	117	112	159	141	152	158	150	49
Infr. contre l'autorité publique	18	78	85	57	61	73	46	55	58	55	65	26
Infr. contre la famille	184	40	36	45	43	59	33	75	39	36	43	20
Environnement	67	34	48	38	45	62	47	59	69	52	57	36
Protection de la jeunesse	23	18	24	23	34	39	36	32	40	60	80	32
Code pénal social	2	61	42	33	51	39	47	53	36	30	27	12
Autres lois spéciales	20	27	44	38	49	21	13	10	30	61	41	15
Protection de la personne	56	22	18	17	20	17	25	33	21	27	17	7
Protection des revenus publics	11	33	44	46	27	5	3	3	3	3	1	1
Loi du football		15	11	14	8	15	13	9	47	18	19	8
Législation économique	6		10	9	8	18	7	7	31	29	31	8
Infr. contre la liberté individuelle	9	6	6	5	7	11	4	7	15	12	21	8
Carte d'identité	11	22	19	4	5	6	8	3	4	7	2	3
Travail	8	12	14	3	13	2	7	11	6	3	6	2
Contravention Code pénal	74		1						1		3	
Sécurité privée	10	8	2	1	5	1			4	1	1	6
Pratiques commerciales	10	6	7	1		2	1	1	2	5		
Traite des êtres humains		4	2	3	6	1	2	4	4	6	2	
Hormones et dopage		5	7	9	2	1	1		1	2	3	
Exercice illégal de l'autorité publique	25					1		1	1			
Infr. relative au statut juridique de l'enfant	2	5	3	3	3	4	1	1	1		1	1
Infr. contre la Sécurité de l'Etat		3	1	1	4	4		2		4		
Marchand de sommeil			1		1		1	2	3	1	3	1
Autres infractions Code pénal				1				1				2
Code pénal militaire et milice										1		
Exploitation de la mendicité			1									
Sous-total	7.824	7.886	7.389	6.667	7.421	8.415	9.445	8.037	8.086	8.298	8.125	3.486
Contravention règlement policier local		228	200	240	209	283	231	209	198	198	208	54
Sous-total		228	200	240	209	283	231	209	198	198	208	54
Total	7.824	8.114	7.589	6.907	7.630	8.698	9.676	8.246	8.284	8.496	8.333	3.540

FPF/DGR/DRI/BIPOL - Statistiques policières de criminalité (date de clôture: 31/10/2025)

Les données pour les années 2001 jusqu'à 2014 ne sont plus publiées mais restent disponibles sur demande auprès du service BIPOL.

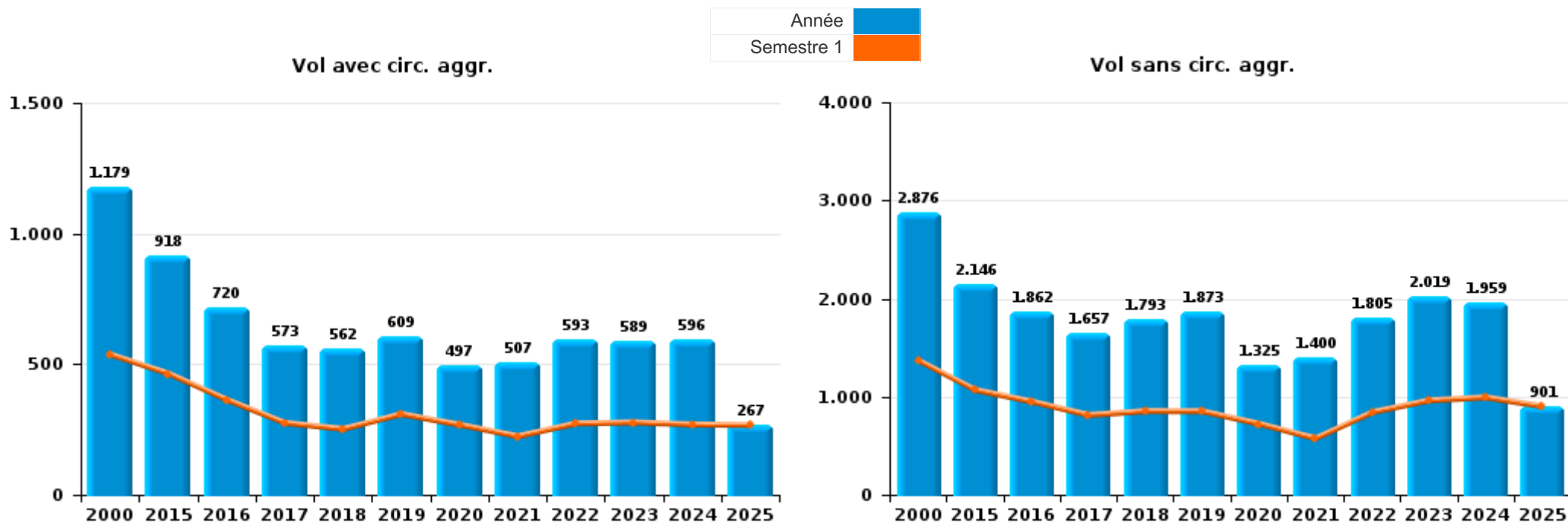
Les données pour 2025 ne concernent que le 1er semestre.



I.1. Catégorie des infractions : Vol et extorsion (top 5 des infractions au niveau national 2024)

Kortrijk

	2000	2015	2016	2017	2018	2019	2020	2021	2022	2023	2024	2025
Vol sans circ. aggr.	2.876	2.146	1.862	1.657	1.793	1.873	1.325	1.400	1.805	2.019	1.959	901
Vol avec circ. aggr.	1.179	918	720	573	562	609	497	507	593	589	596	267
Extorsion	20	23	22	18	36	46	29	45	45	58	45	17
Vol non spécifié	80	6	11	13	18	4	4	2	3	6	2	1
Total	4.155	3.093	2.615	2.261	2.409	2.532	1.855	1.954	2.446	2.672	2.602	1.186



PPF/DGR/DRI/BIPOL - Statistiques policières de criminalité (date de clôture: 31/10/2025)

Les données pour les années 2001 jusqu'à 2014 ne sont plus publiées mais restent disponibles sur demande auprès du service BIPOL.

Les données pour 2025 ne concernent que le 1er semestre.



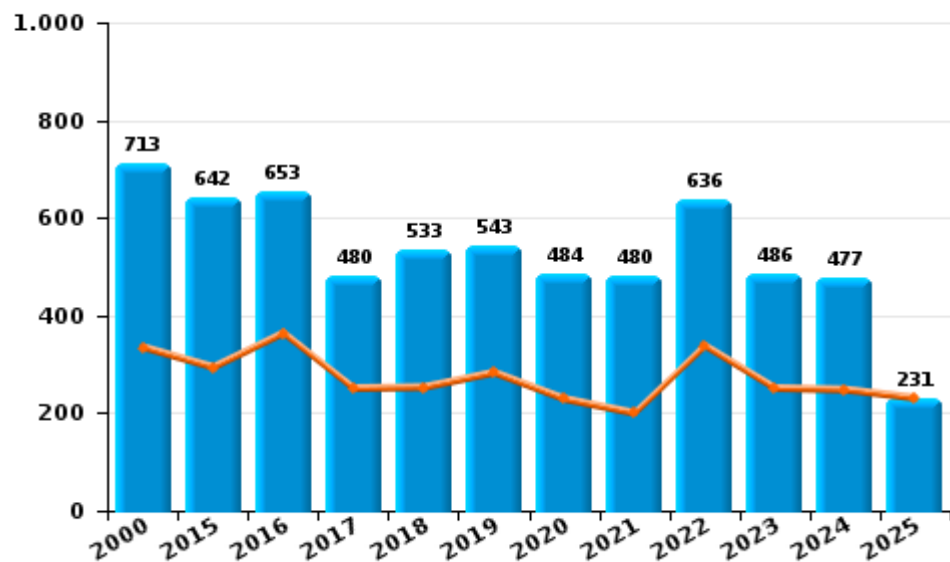
I.2. Catégorie des infractions : Dégradation de la propriété (top 5 des infractions au niveau national 2024)

Kortrijk

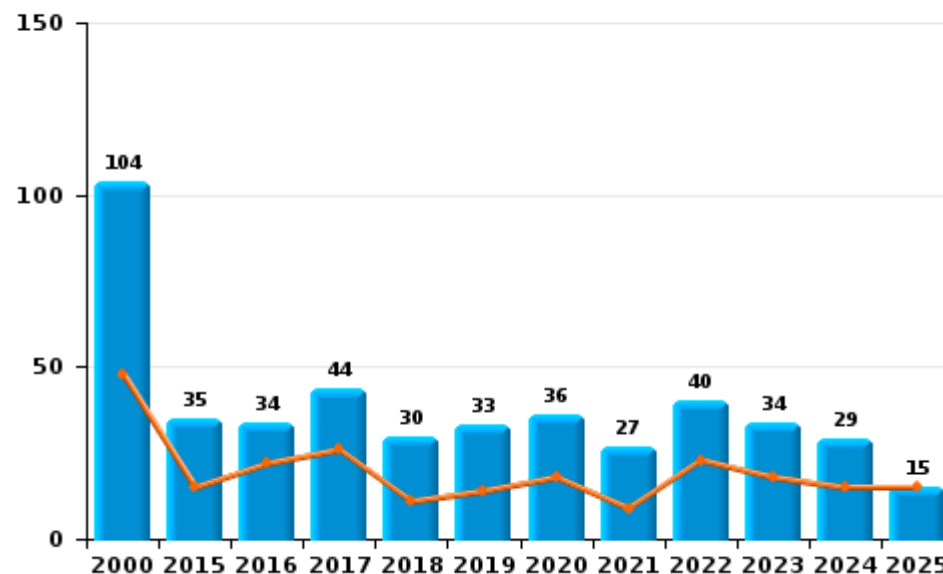
	2000	2015	2016	2017	2018	2019	2020	2021	2022	2023	2024	2025
Vandalisme	713	642	653	480	533	543	484	480	636	486	477	231
Incendie volontaire	41	22	16	23	19	18	22	22	20	21	16	13
Incendie involontaire	63	13	18	21	11	15	14	5	20	13	13	2
Destruction, dénaturation, dégradation	175	5	4	3	1	4	1	1		4	1	
Destruction par explosion volontaire										2	1	
Total	992	682	691	527	564	580	521	508	676	526	508	246

Année ■
Semestre 1 ■

Vandalisme



Incendie

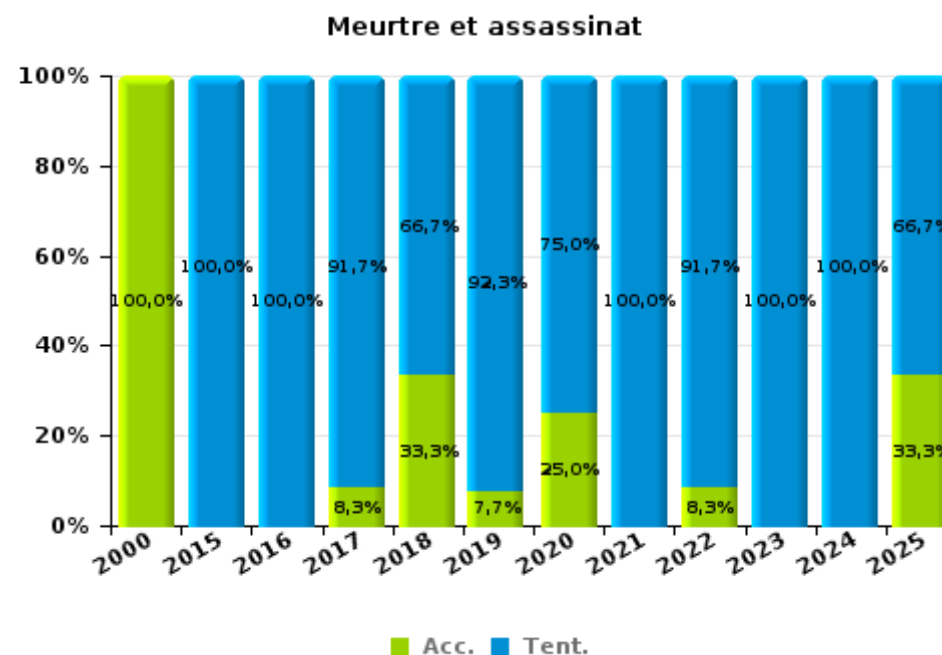
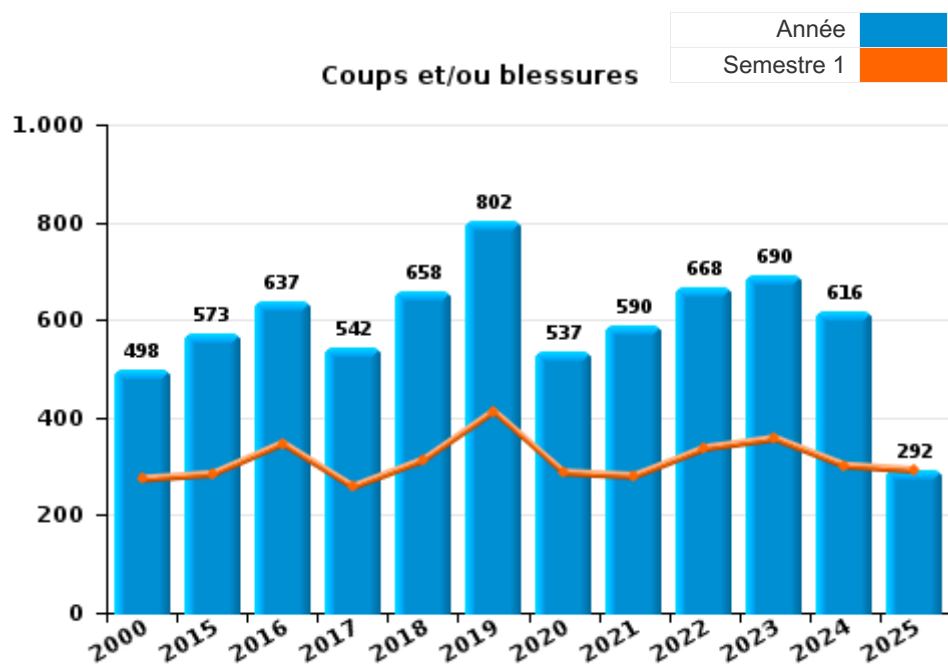




I.3. Catégorie des infractions : Infr. contre l'intégrité physique (top 5 des infractions au niveau national 2024)

Kortrijk

	2000	2015	2016	2017	2018	2019	2020	2021	2022	2023	2024	2025
Coups et/ou blessures	498	573	637	542	658	802	537	590	668	690	616	292
Autres	79	88	33	32	30	22	22	28	35	40	25	14
Meurtre et assassinat	2	4	3	12	12	13	4	9	12	11	14	6
Total	579	665	673	586	700	837	563	627	715	741	655	312



FPF/DGR/DRI/BIPOL - Statistiques policières de criminalité (date de clôture: 31/10/2025)
 Les données pour les années 2001 jusqu'à 2014 ne sont plus publiées mais restent disponibles sur demande auprès du service BIPOL.
 Les données pour 2025 ne concernent que le 1er semestre.



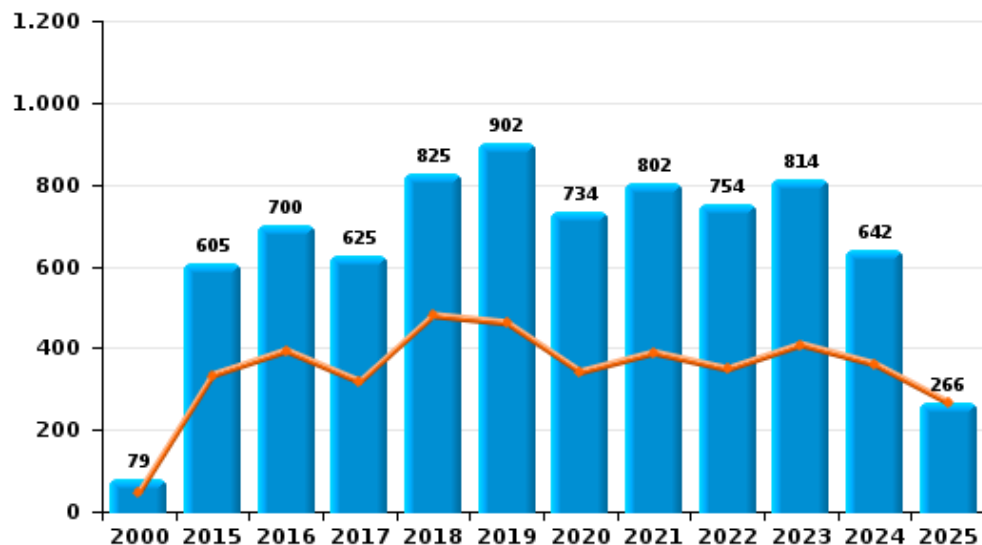
I.4. Catégorie des infractions : Drogues (top 5 des infractions au niveau national 2024)

Kortrijk

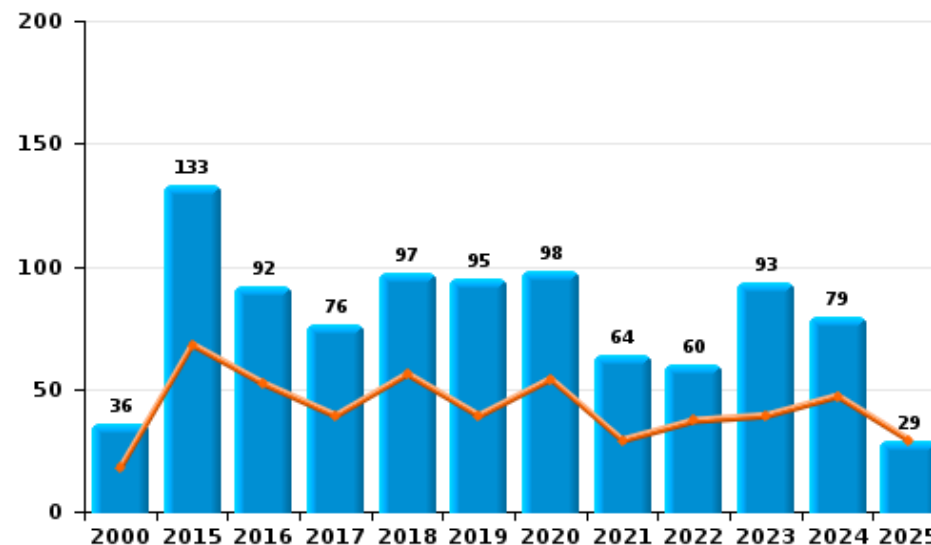
	2000	2015	2016	2017	2018	2019	2020	2021	2022	2023	2024	2025
Détention	79	605	700	625	825	902	734	802	754	814	642	266
Commerce	36	133	92	76	97	95	98	64	60	93	79	29
Usage	53	7	8	19	17	18	22	12	25	29	19	7
Autres	8	19	10	11	7	5	5	4	12	36	40	6
Importation et exportation	13	17	6	6	4	10	12	7	7	10	13	7
Fabrication	2	17	10	5	4	14	14	6	5	9	5	4
Protoxyde d'azote (gaz hilarant)											4	18
Total	191	798	826	742	954	1.044	885	895	863	991	802	337

Année	
Semestre 1	

Détention



Commerce





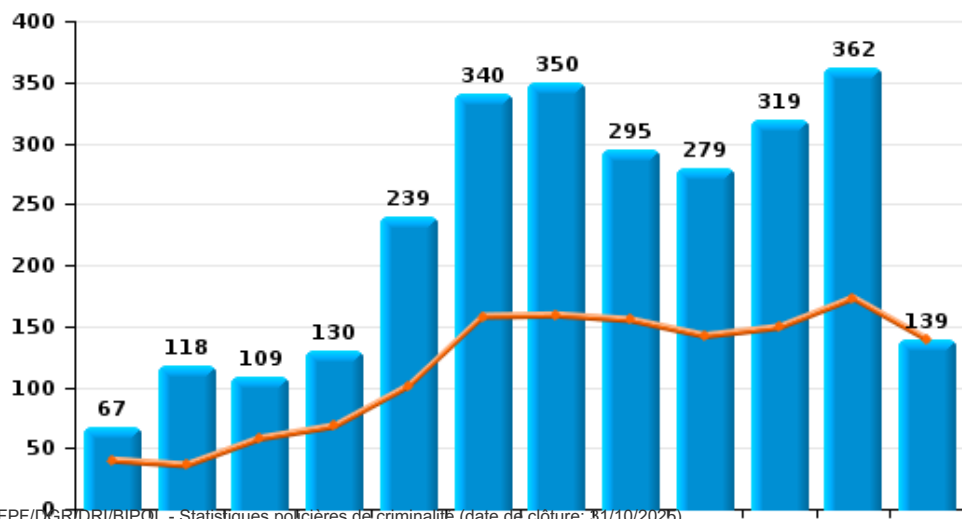
I.5. Catégorie des infractions : Fraude (top 5 des infractions au niveau national 2024)

Kortrijk

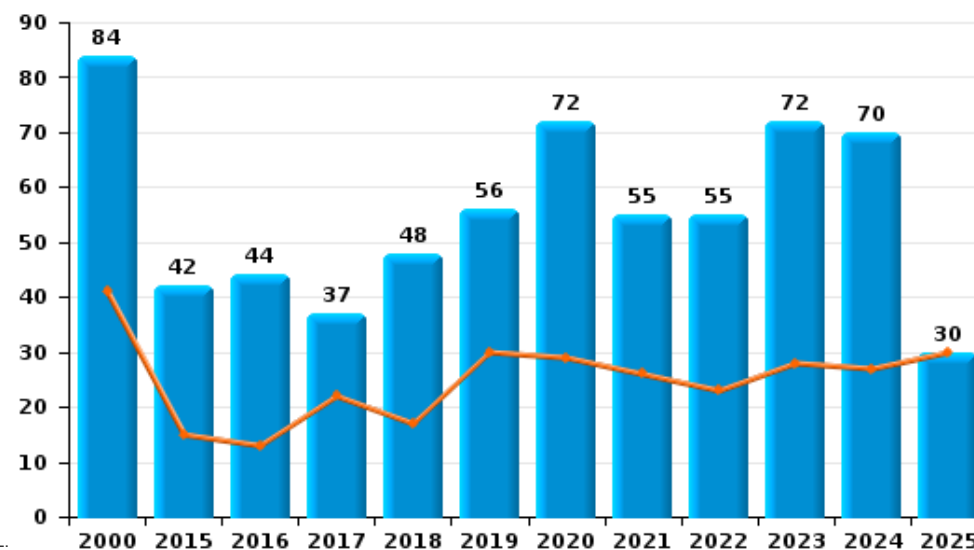
	2000	2015	2016	2017	2018	2019	2020	2021	2022	2023	2024	2025
Escroquerie	67	118	109	130	239	340	350	295	279	319	362	139
Abus de confiance et infr. apparentées	84	42	44	37	48	56	72	55	55	72	70	30
Fraudes: Autres	39	19	34	23	12	18	53	95	80	89	55	21
Détournement et destruction frauduleuse	68	56	46	22	30	28	26	52	75	56	54	19
Grivèlerie	106	24	21	32	26	27	18	21	10	24	13	6
Recel	19	16	8	11	10	8	7	3	11	4	4	2
Infr. liées à l'insolvabilité	1	8	10	6	3	3	5	7	4	3	3	1
Compartiments cachés moyens de transport											2	
Total	384	283	272	261	368	480	531	528	514	567	563	218



Escroquerie



Abus de confiance et infr. apparentées



FPF/DGR/DRI/BIPOL - Statistiques policières de criminalité (date de clôture: 31/10/2025)
 Les données de 2000 à 2014 et les données de 2015 à 2024 sont issues de la base de données de la police fédérale. Les données de 2025 ne concernent que le 1er semestre.

STATISTIQUES POLICIERES DE CRIMINALITE

LIEU DE PERPETRATION: COMMUNE

Kortrijk

PARTIE II : FIGURES CRIMINELLES / PHENOMENES



Kortrijk

FC Vol moyen de transport

	2000	2015	2016	2017	2018	2019	2020	2021	2022	2023	2024	2025
Vol de voiture	212	63	38	34	26	36	24	25	26	42	44	19
Vol de moto	6	5	8	7	7	6	2	1	2	4	3	1
Carjacking	8	1	1	1					3	1	2	
Homejacking	1	2		1						2		
Vol dans les garages	12	13	2	3	2	1	1	1		1		
Vol de vélomoteur	329	60	91	37	26	30	23	17	36	42	41	25
Vol de vélo	1.058	754	621	452	551	601	396	423	558	605	613	273

FC Cambriolage

	2000	2015	2016	2017	2018	2019	2020	2021	2022	2023	2024	2025
Cambriolage dans habitation	296	366	261	233	241	285	229	206	285	269	259	119
Cambriolage ds entreprise ou commerce	155	153	121	66	96	63	54	37	53	60	60	20
Cambriolage ds service public ou bâtiment administ	45	101	76	51	51	48	37	35	30	28	32	16
Vol au bélier							1		1			
Cambriolage dans bâtiment (total)	493	619	457	350	387	396	320	278	368	357	351	155



FC Vol autre

	2000	2015	2016	2017	2018	2019	2020	2021	2022	2023	2024	2025
Vol à main armée	35	20	8	20	14	16	15	10	14	15	9	6
Vol avec violence sans arme	116	78	72	68	90	92	67	92	100	104	83	43
Vol dans ou sur un véhicule	430	219	219	156	128	188	163	223	244	260	228	115
Sacjacking dans une voiture					1							
Vol d'armes et explosifs	6	8	3	7	8	6	6	4	3	3	11	
Arrachage de sac à main	18	7	3	1	6	6	2	3		2	2	
Vol à l'arraché	26	22	9	15	30	33	20	28	17	16	22	5
Vol à la tire	108	143	91	101	91	80	32	67	56	74	54	25
Vol à l'étalage	218	231	254	300	305	310	266	231	355	420	414	167
Vol par ruse	15	27	19	20	29	42	26	20	14	8	6	8
Vol de métaux	2	18	4	11	39	11	15	6	8	10	8	1
Vol sur les chantiers	18	29	30	27	25	29	28	17	16	31	22	12
Home-invasion		2		3		3			1	1		1
Vol d'animaux	6	4	2	2	2	3	2	5	3	4	1	1
Vol de cargaison		2	10		7	4	5	6	14	17	10	21

Criminalité ICT

	2000	2015	2016	2017	2018	2019	2020	2021	2022	2023	2024	2025
Fraude de cartes de paiements	4	20	18	22	16	36	33	39	49	66	59	20
Phishing		1		5	16	48	132	101	73	34	46	12
Ransomware			1	2	5	2		2	2	1	2	2
Shouldersurfing		2	1		1	7	3	2	2	3	1	2
Skimming		3	1		1	1	2	1		2	1	2



FC Autre

	2000	2015	2016	2017	2018	2019	2020	2021	2022	2023	2024	2025
Violence contre les métiers d'intérêt général	7	21	23	20	22	42	25	28	48	44	35	27
Viol collectif	2		2	3	1	4	2	4	4	1	3	
Graffiti	3	15	14	27	10	8	17	12	33	26	28	29
Dégradation de voiture	81	325	333	195	216	199	160	173	200	177	171	86
Rixe au couteau		5	6	6	3	12	6	11	11	11	3	2

PH Violence intrafamiliale (VIF)

	2000	2015	2016	2017	2018	2019	2020	2021	2022	2023	2024	2025
VIF: physique, dans le couple	81	164	163	140	163	198	160	134	120	158	130	50
VIF: physique, envers des descendants	3	9	16	17	15	23	13	26	18	33	32	11
VIF: physique, envers d'autres membres	50	21	30	33	31	34	15	25	22	42	41	14

VIF: sexuelle, dans le couple		1		1	3	2	1	2	5	2	1	
VIF: sexuelle, envers des descendants	2	4	1	3	1	3	2	3	3			
VIF: sexuelle, envers d'autres membres		1	1						1	1		

VIF: psychique, dans le couple	125	48	49	62	68	108	49	92	64	53	68	28
VIF: psychique, envers des descendants			4	2	2	4		4	2		2	1
VIF: psychique, envers d'autres membres			2	6	4	3	4	4	3	4	7	

VIF: économique, dans le couple	3	13	12	12	15	19	15	13	19	18	14	7
VIF: économique, envers des descendants	4	2	1		1	1	5	2	1			
VIF: économique, envers d'autres membres	74	11	10	13	6	14	14	10	8	12	5	3

PH Hormones et dopage

	2000	2015	2016	2017	2018	2019	2020	2021	2022	2023	2024	2025
Dopage humain	2	6	8	8	2	1	2		2	2	3	
Engraissement illégal							1	2			1	



PH Drogues

	2000	2015	2016	2017	2018	2019	2020	2021	2022	2023	2024	2025
Vente de cocaïne	2	23	10	21	28	22	22	15	20	23	22	9
Import-export de cocaïne		1			1	2	2	1	2	1	1	2
Production de drogues synthétiques						1			1	1	1	
Import-export de drogues synthétiques				1	2	2		1	1		2	1
Vente de drogues synthétiques	2	23	21	11	26	21	13	9	9	21	13	5
Production de cannabis (culture)		5	4	4	1	8	12	4	4	5	4	1
Import-export de cannabis en grande quantité					1			2				
Vente de cannabis en grande quantité		4	2	1		1	3	2	2	1		
Import-export d'héroïne		1			1		1	1	1	2	1	1
Vente-traffic d'héroïne		9	4	4	5	9	13	7	6	3	7	4

PH Trafic d'armes

	2000	2015	2016	2017	2018	2019	2020	2021	2022	2023	2024	2025
Commerce et production d'arme à feu et mun.		2		1	1	2	1	1	1		2	
Commerce et production d'arme non à feu			1	1	2		1					

PH Traite des êtres humains

	2000	2015	2016	2017	2018	2019	2020	2021	2022	2023	2024	2025
TEH - exploitation économique		3		1	6		1	3	2		1	
TEH - exploitation sexuelle	9	4	6	4	3	3	2	3	5	9	5	



PH Violence dans l'espace public

	2000	2015	2016	2017	2018	2019	2020	2021	2022	2023	2024	2025
Violence physique (transport public)	12	18	22	12	27	29	14	17	33	27	32	10
Violence physique (voie publique)	154	226	253	189	224	279	174	216	271	249	245	114
Violence physique (autre endroit public)	7	23	29	22	24	37	11	17	24	30	24	10
Violence physique (endroit accessible au public)	122	115	130	104	154	170	88	89	122	134	124	51
Violence sexuelle (transport public)	2	2	4	4	7	3	2	13	7	8	3	3
Violence sexuelle (voie publique)	30	18	16	29	18	15	18	18	27	17	19	8
Violence sexuelle (autre endroit public)	5	10	11	29	10	15	10	8	12	3	13	4
Violence sexuelle (endroit accessible au public)	15	13	14	16	19	35	14	25	27	27	30	17
Violence psychique (transport public)	5	19	10	11	21	14	12	15	12	15	12	3
Violence psychique (voie publique)	62	77	89	82	101	147	111	110	133	121	140	40
Violence psychique (autre endroit public)	8	15	15	13	10	17	13	9	18	23	14	2
Violence psychique (endroit accessible au public)	34	51	65	65	83	72	72	61	63	62	89	20
Vol à main armée (transport public)	2	1		1	1	1						
Vol à main armée (voie publique)	7	4	3	5	4	8	4	4	3	4	4	1
Vol à main armée (autre endroit public)	1						1	1	4	1		1
Vol à main armée (endroit accessible au public)	17	7	2	9	4		6	3	4	1	2	
Vol avec violence sans arme (transport public)	2	3	5	3	4	1	1	5	5		6	4
Vol avec violence sans arme (voie publique)	51	30	31	29	31	35	17	32	30	20	27	18
Vol avec violence sans arme (autre endroit public)	10	2	2		2	4	4	3	2	4	4	3
Vol avec violence sans arme (endr. acces. au pub.)	27	24	18	19	18	19	17	18	25	24	17	5

PH Autre

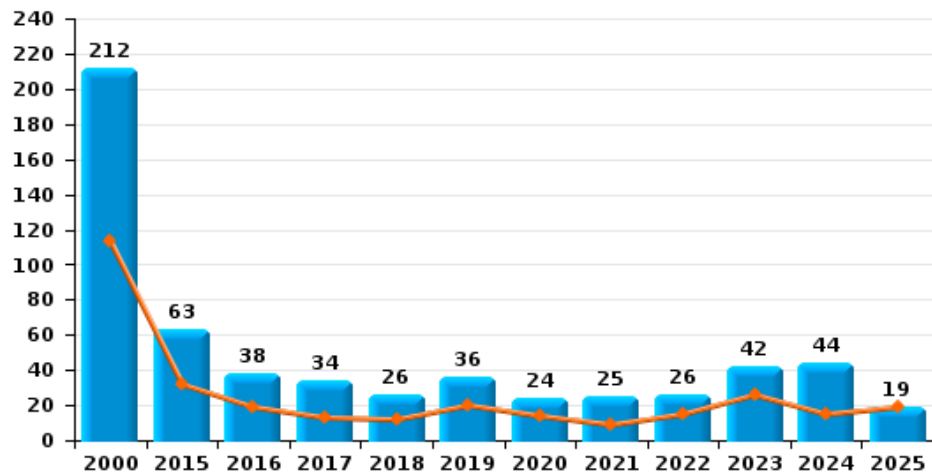
	2000	2015	2016	2017	2018	2019	2020	2021	2022	2023	2024	2025
Faux policiers			3		2	2		1	1	1	1	1
Terrorisme, extrémisme et radicalisme		4	4	2	3	5	2	4	4	4	1	1
Cyberharcèlement	24	23	15	18	15	33	18	14	19	15	21	6
Fraude à l'identité	27	47	33	48	58	69	113	70	96	98	101	24



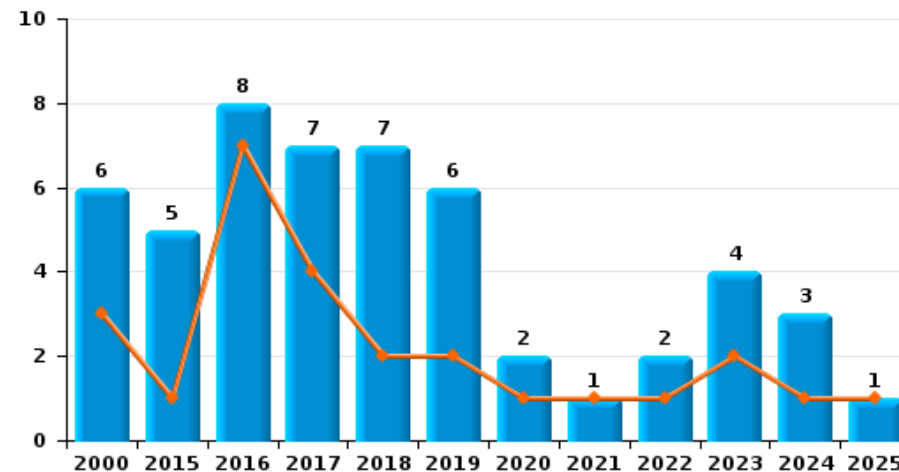
Kortrijk

Année	■
Semestre 1	■

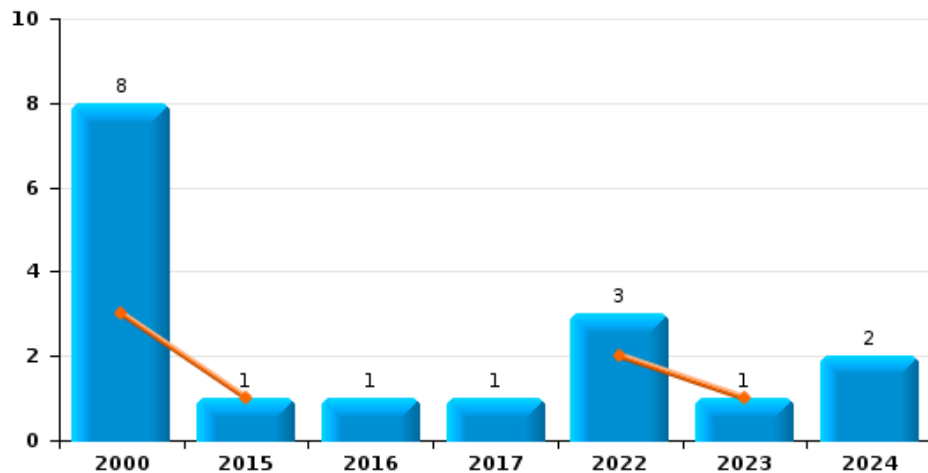
Vol de voiture



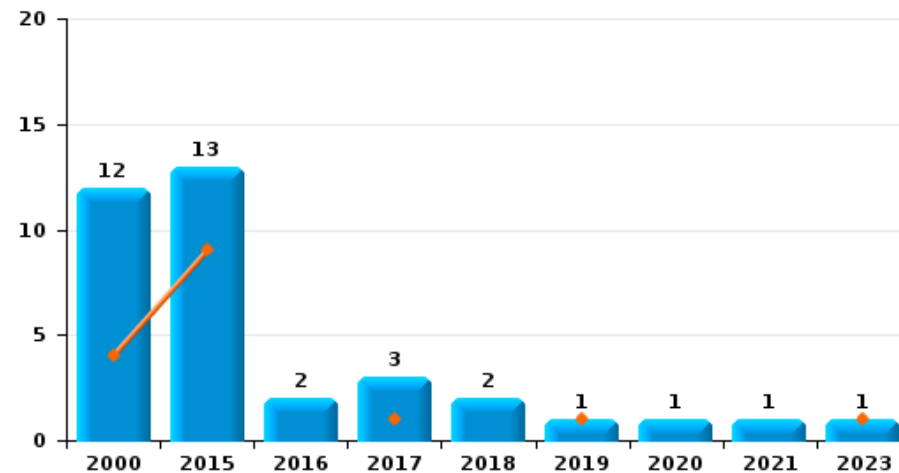
Vol de moto



Carjacking



Vol dans les garages

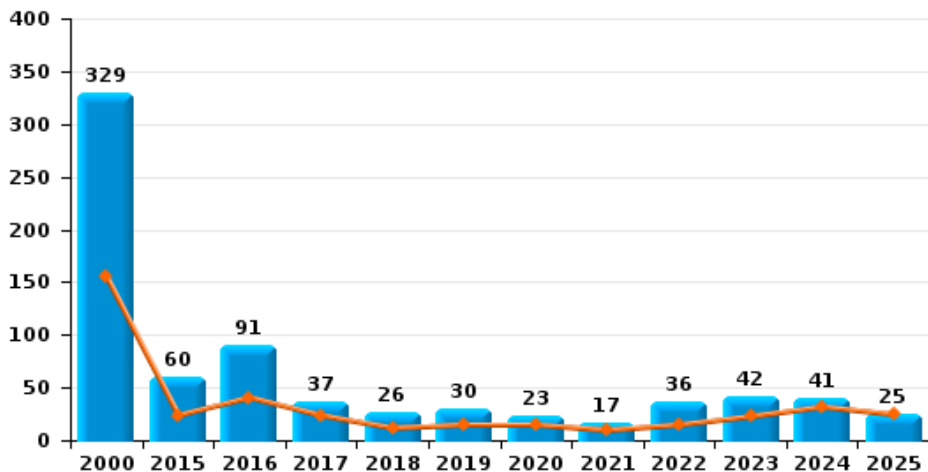




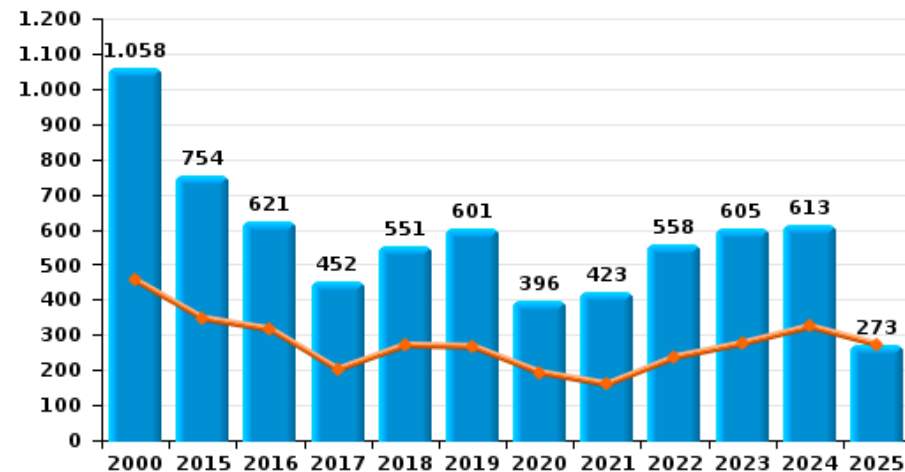
Kortrijk

Année	■
Semestre 1	■

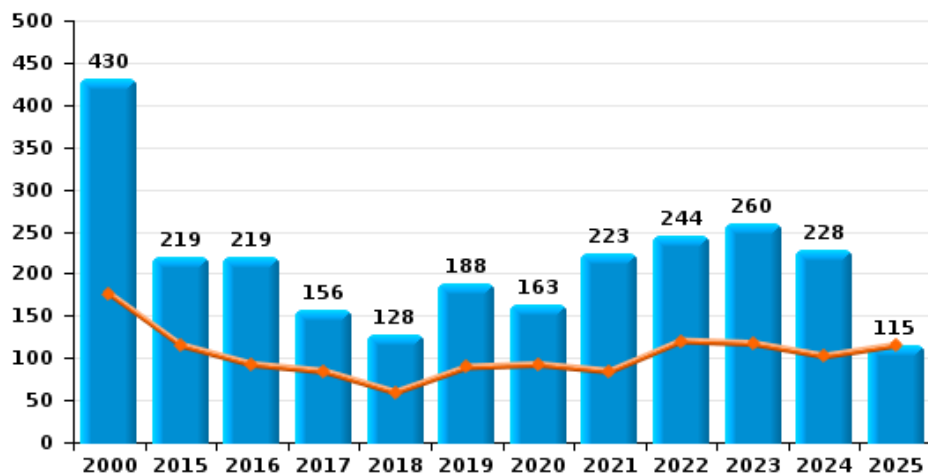
Vol de vélomoteur



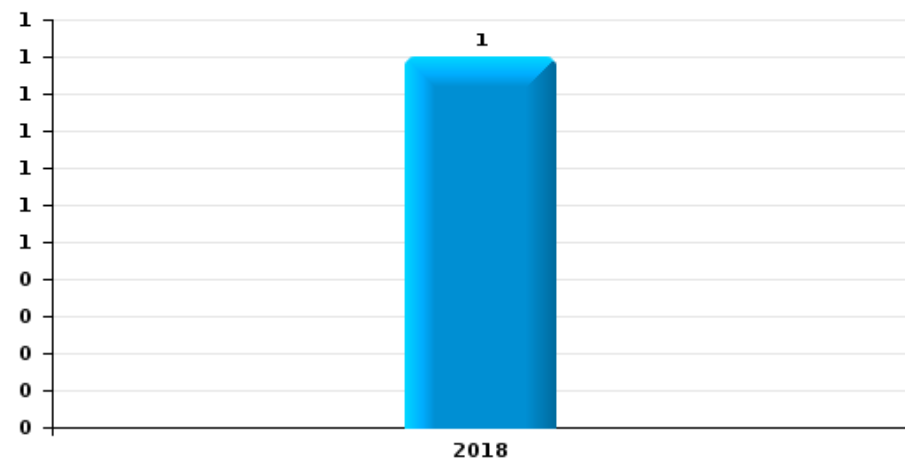
Vol de vélo



Vol dans ou sur un véhicule



Sacjacking dans une voiture

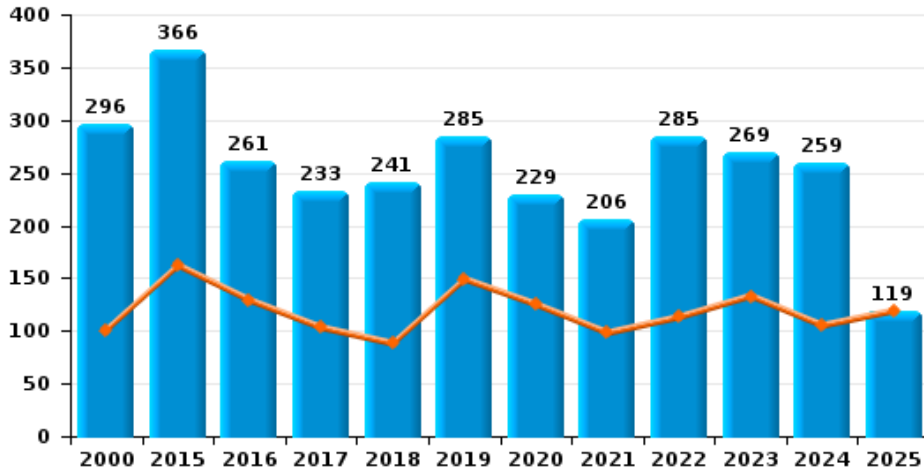




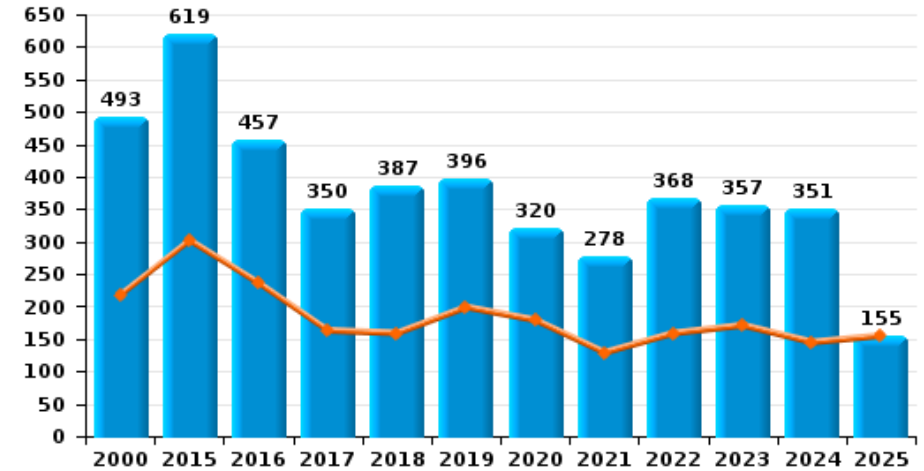
Kortrijk

Année ■
Semestre 1 ■

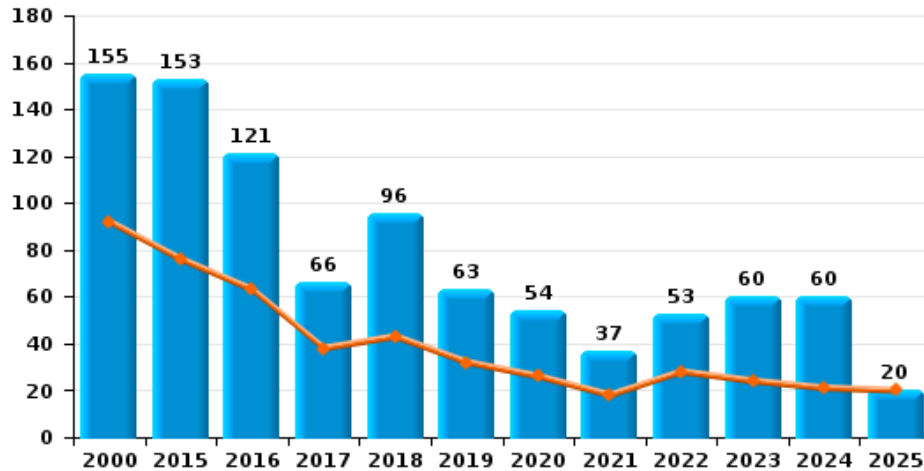
Cambriolage dans habitation



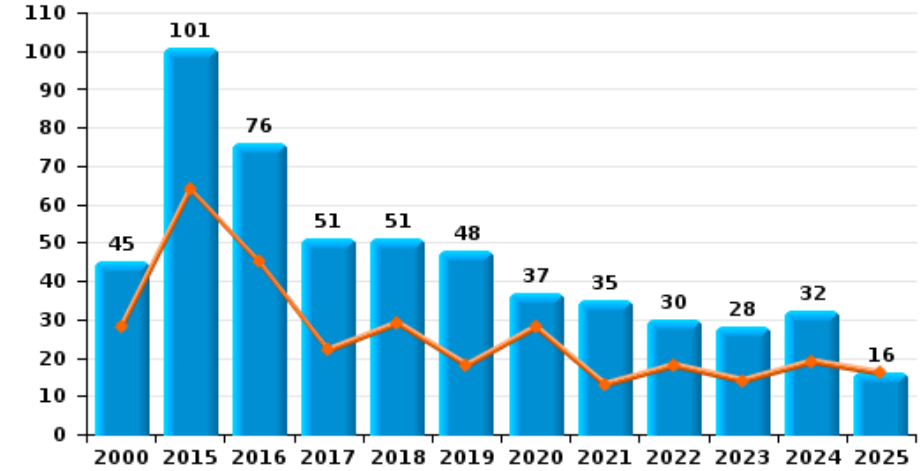
Cambriolage dans bâtiment (total)



Cambriolage ds entreprise ou commerce



Cambriolage ds service public ou bâtiment administratif

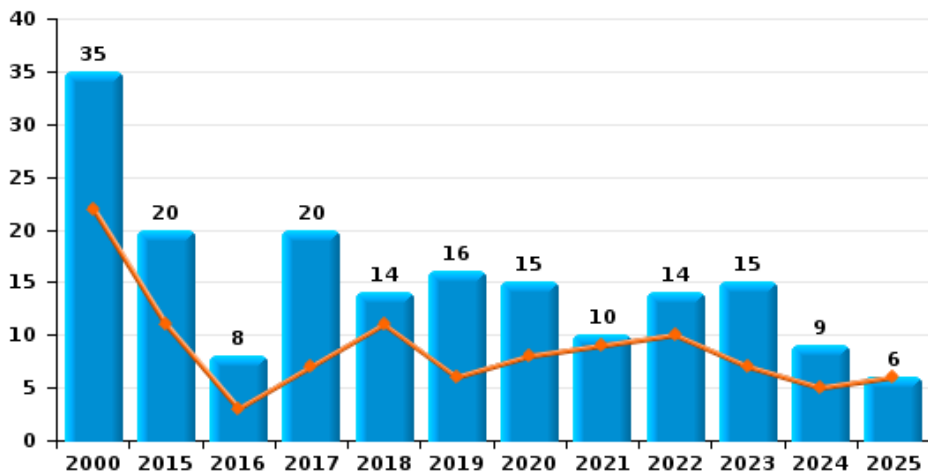




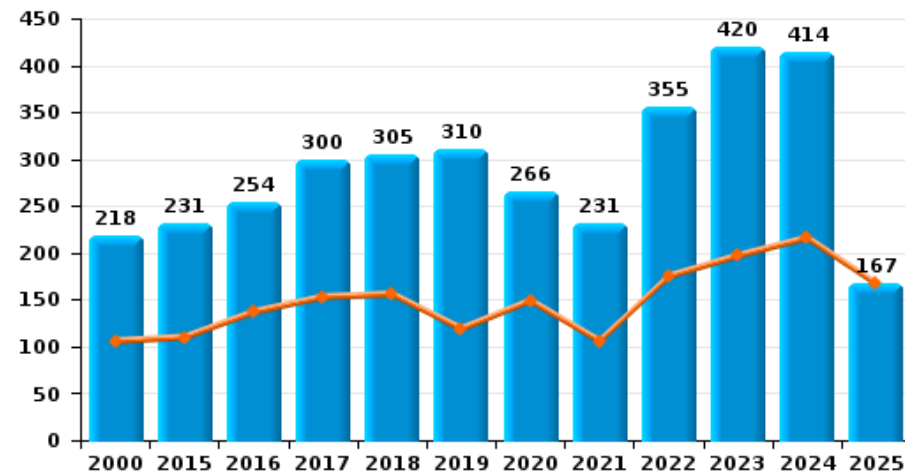
Kortrijk

Année ■
Semestre 1 ■

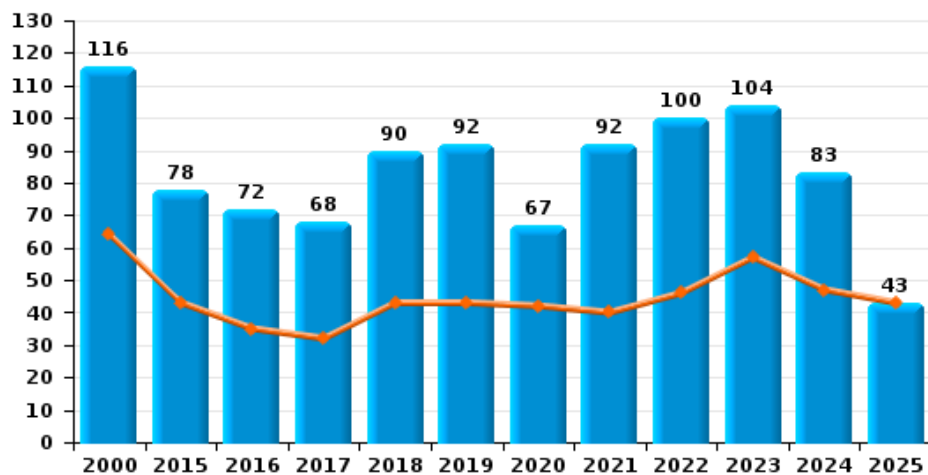
Vol à main armée



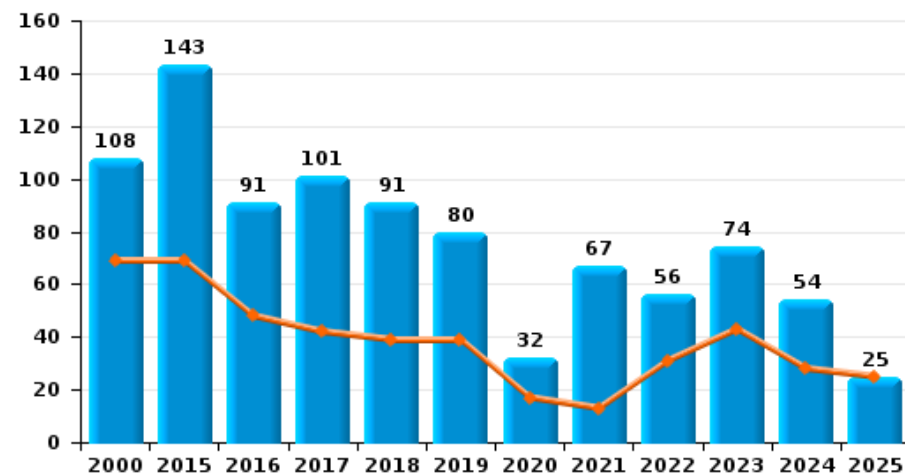
Vol à l'étalage



Vol avec violence sans arme



Vol à la tire

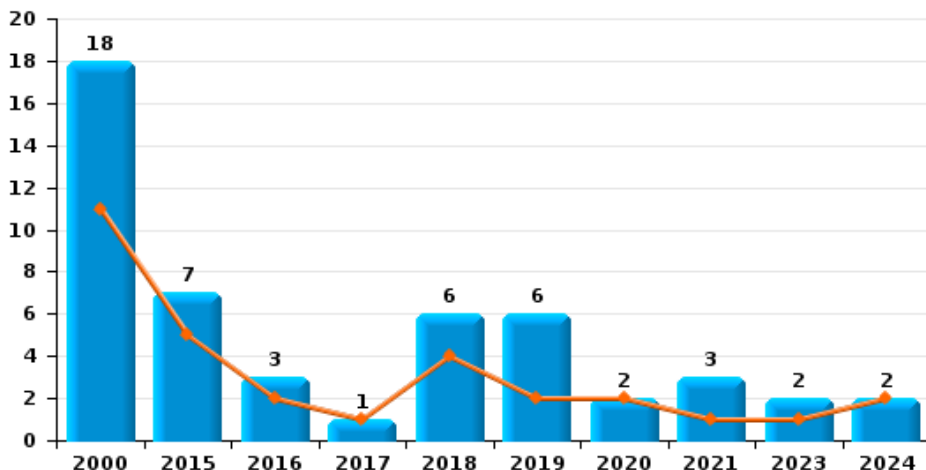




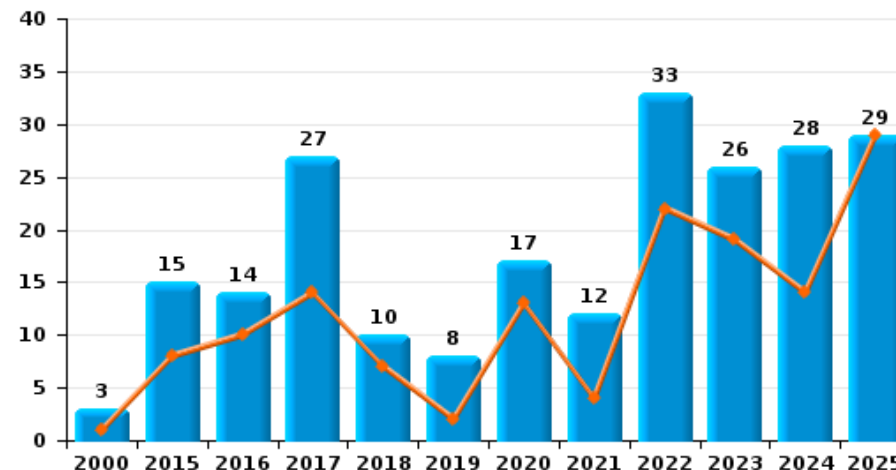
Kortrijk



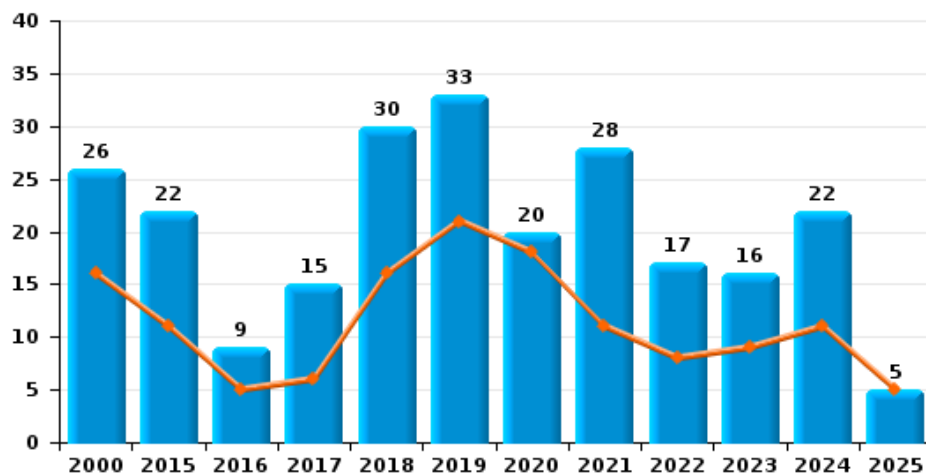
Arrachage de sac à main



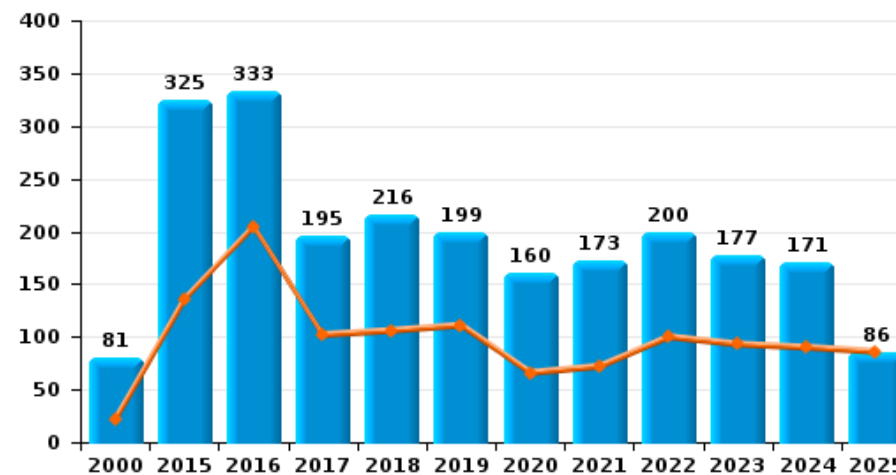
Graffiti



Vol à l'arraché



Dégradation de voiture





Kortrijk

FC Vol moyen de transport

		2000	2015	2016	2017	2018	2019	2020	2021	2022	2023	2024	2025
Vol de voiture	Trim 1	55	14	9	5	7	10	11	4	8	18	8	10
	Trim 2	58	18	10	8	5	10	3	5	7	8	7	9
	Trim 3	46	15	5	13	7	6	7	6	7	4	17	
	Trim 4	53	16	14	8	7	10	3	10	4	12	12	
	Total	212	63	38	34	26	36	24	25	26	42	44	19
Vol de moto	Trim 1		1	5	1	1	1				1		1
	Trim 2	3		2	3	1	1	1	1	1	1	1	
	Trim 3	2	2	1	3	3	1	1			1	1	
	Trim 4	1	2			2	3			1	1	1	
	Total	6	5	8	7	7	6	2	1	2	4	3	1
Carjacking	Trim 1	2											
	Trim 2	1	1							2	1		
	Trim 3	3								1		2	
	Trim 4	2		1	1								
	Total	8	1	1	1					3	1	2	
Homejacking	Trim 1		1										
	Trim 2										1		
	Trim 3	1											
	Trim 4		1		1						1		
	Total	1	2		1						2		
Vol dans les garages	Trim 1	4	2		1		1				1		
	Trim 2		7										
	Trim 3	4	2		1	2		1					
	Trim 4	4	2	2	1				1				
	Total	12	13	2	3	2	1	1	1		1		



FC Vol moyen de transport

		2000	2015	2016	2017	2018	2019	2020	2021	2022	2023	2024	2025
Vol de vélomoteur	Trim 1	61	11	20	10	5	8	8	7	5	15	13	17
	Trim 2	94	13	21	14	7	7	7	3	10	8	19	8
	Trim 3	89	14	24	8	8	8	4	4	16	12	4	
	Trim 4	85	22	26	5	6	7	4	3	5	7	5	
	Total	329	60	91	37	26	30	23	17	36	42	41	25
Vol de vélo	Trim 1	187	114	127	81	103	117	131	78	93	123	132	123
	Trim 2	268	233	189	121	168	150	62	82	144	153	192	150
	Trim 3	310	189	136	121	135	161	114	162	160	185	146	
	Trim 4	293	218	169	129	145	173	89	101	161	144	143	
	Total	1.058	754	621	452	551	601	396	423	558	605	613	273



FC Cambriolage

		2000	2015	2016	2017	2018	2019	2020	2021	2022	2023	2024	2025
Cambriolage dans habitation	Trim 1	51	74	80	40	44	82	76	48	53	65	60	58
	Trim 2	50	88	49	63	44	67	49	50	60	68	45	61
	Trim 3	87	76	50	64	60	57	57	60	70	42	74	
	Trim 4	108	128	82	66	93	79	47	48	102	94	80	
Total		296	366	261	233	241	285	229	206	285	269	259	119
Cambriolage ds entreprise ou commerce	Trim 1	52	28	34	10	25	19	14	11	16	9	12	15
	Trim 2	40	48	29	28	18	13	12	7	12	15	9	5
	Trim 3	27	35	32	15	32	13	15	8	13	21	22	
	Trim 4	36	42	26	13	21	18	13	11	12	15	17	
Total		155	153	121	66	96	63	54	37	53	60	60	20
Cambriolage ds service public ou bâtiment administ	Trim 1	18	25	20	11	14	8	17	6	2	8	7	4
	Trim 2	10	39	25	11	15	10	11	7	16	6	12	12
	Trim 3	9	17	10	17	12	18	4	18	7	7	2	
	Trim 4	8	20	21	12	10	12	5	4	5	7	11	
Total		45	101	76	51	51	48	37	35	30	28	32	16
Vol au bélier	Trim 1									1			
	Trim 4							1					
Total								1	1				
Cambriolage dans bâtiment (total)	Trim 1	119	127	133	61	83	109	107	65	71	82	79	77
	Trim 2	99	175	103	102	76	90	72	64	88	89	66	78
	Trim 3	123	128	92	96	104	88	76	86	90	70	98	
	Trim 4	152	189	129	91	124	109	65	63	119	116	108	
Total		493	619	457	350	387	396	320	278	368	357	351	155



FC Vol autre

		2000	2015	2016	2017	2018	2019	2020	2021	2022	2023	2024	2025
Vol à main armée	Trim 1	15	5	2	3	7	4	6	1	1	3	4	3
	Trim 2	7	6	1	4	4	2	2	8	9	4	1	3
	Trim 3	2	5	3	4		5	4		1	1	3	
	Trim 4	11	4	2	9	3	5	3	1	3	7	1	
	Total	35	20	8	20	14	16	15	10	14	15	9	6
Vol avec violence sans arme	Trim 1	34	27	18	16	20	18	24	22	20	24	19	22
	Trim 2	30	16	17	16	23	25	18	18	26	33	28	21
	Trim 3	28	19	18	18	25	23	7	26	34	23	12	
	Trim 4	24	16	19	18	22	26	18	26	20	24	24	
	Total	116	78	72	68	90	92	67	92	100	104	83	43
Vol dans ou sur un véhicule	Trim 1	72	60	43	22	28	42	60	30	57	60	47	72
	Trim 2	104	55	49	62	31	47	32	54	63	57	55	43
	Trim 3	110	61	70	30	28	51	46	79	66	71	74	
	Trim 4	144	43	57	42	41	48	25	60	58	72	52	
	Total	430	219	219	156	128	188	163	223	244	260	228	115
Sacjacking dans une voiture	Trim 4					1							
Total					1								
Vol d'armes et explosifs	Trim 1	2	5	1			1	1	2		2	4	
	Trim 2	1			4	1	3	2		1		3	
	Trim 3		2	1	1	4	1	1	2	2		3	
	Trim 4	3	1	1	2	3	1	2			1	1	
	Total	6	8	3	7	8	6	6	4	3	3	11	
Arrachage de sac à main	Trim 1	9	3	2	1	2		1				1	
	Trim 2	2	2			2	2	1	1		1	1	
	Trim 3	7		1			1		1		1		
	Trim 4		2			2	3		1				
	Total	18	7	3	1	6	6	2	3		2	2	



FC Vol autre

		2000	2015	2016	2017	2018	2019	2020	2021	2022	2023	2024	2025
Vol à l'arraché	Trim 1	12	6	3	1	5	12	12	3	5	4	3	2
	Trim 2	4	5	2	5	11	9	6	8	3	5	8	3
	Trim 3	8	5	2	7	3	4		11	6	3	3	
	Trim 4	2	6	2	2	11	8	2	6	3	4	8	
	Total	26	22	9	15	30	33	20	28	17	16	22	5
Vol à la tire	Trim 1	36	36	26	22	19	18	14	6	17	15	16	10
	Trim 2	33	33	22	20	20	21	3	7	14	28	12	15
	Trim 3	9	38	18	30	26	23	9	41	12	16	15	
	Trim 4	30	36	25	29	26	18	6	13	13	15	11	
	Total	108	143	91	101	91	80	32	67	56	74	54	25
Vol à l'étalage	Trim 1	55	49	74	80	81	51	90	56	85	105	125	98
	Trim 2	51	61	63	73	75	68	59	50	90	92	91	69
	Trim 3	37	53	55	73	59	88	53	52	81	116	78	
	Trim 4	75	68	62	74	90	103	64	73	99	107	120	
	Total	218	231	254	300	305	310	266	231	355	420	414	167
Vol par ruse	Trim 1	7	11	4	9	6	9	18	7	2	1	2	5
	Trim 2	2	7	5	3	4	13	1	4	4	3	1	3
	Trim 3	3	2	2	5	5	5	3	2	6		1	
	Trim 4	3	7	8	3	14	15	4	7	2	4	2	
	Total	15	27	19	20	29	42	26	20	14	8	6	8
Vol de métaux	Trim 1	1	6	1	3	5	2	5	1	3	2	2	1
	Trim 2		2	1	4	5	1	5	2	2	3	2	
	Trim 3	1	6	2	1	12	4	1	1	1		2	
	Trim 4		4		3	17	4	4	2	2	5	2	
	Total	2	18	4	11	39	11	15	6	8	10	8	1



FC Vol autre

		2000	2015	2016	2017	2018	2019	2020	2021	2022	2023	2024	2025
Vol sur les chantiers	Trim 1	2	6	8	9	8	10	7	2	7	3	6	8
	Trim 2	11	8	9	9	6	8	10	1	1	10	4	4
	Trim 3	1	4	8	4	5	4	5	7	5	7	5	
	Trim 4	4	11	5	5	6	7	6	7	3	11	7	
Total		18	29	30	27	25	29	28	17	16	31	22	12

Home-invasion	Trim 1				1		1						
	Trim 2		1										1
	Trim 3				1		1						
	Trim 4		1		1		1			1	1		
Total			2		3		3			1	1		1

Vol d'animaux	Trim 1	2	1		1						2		
	Trim 2		2	1			1	1	3	1	2		1
	Trim 3	3		1		1	1	1	1	2		1	
	Trim 4	1	1		1	1	1		1				
Total		6	4	2	2	2	3	2	5	3	4	1	1

Vol de cargaison	Trim 1			1		3	2				9	4	15
	Trim 2			6					5	3	4	2	6
	Trim 3		1	1		3	1			9	4	3	
	Trim 4		1	2		1	1	5	1	2		1	
Total			2	10		7	4	5	6	14	17	10	21



Criminalité ICT

		2000	2015	2016	2017	2018	2019	2020	2021	2022	2023	2024	2025
Fraude de cartes de paiements	Trim 1	2	8	2	2	1	8	9	8	6	17	11	16
	Trim 2		4	3	6	4	5	5	14	14	15	9	4
	Trim 3		3	8	4	3	14	11	12	14	16	17	
	Trim 4	2	5	5	10	8	9	8	5	15	18	22	
Total		4	20	18	22	16	36	33	39	49	66	59	20
Phishing	Trim 1				1	6	6	29	24	30	10	13	6
	Trim 2				2	5	12	37	12	19	9	19	6
	Trim 3		1			1	10	30	27	11	7	9	
	Trim 4				2	4	20	36	38	13	8	5	
Total			1		5	16	48	132	101	73	34	46	12
Ransomware	Trim 1				1	2	1		1				
	Trim 2				1	1	1			1		1	2
	Trim 3					1				1	1		
	Trim 4			1		1			1			1	
Total				1	2	5	2		2	2	1	2	2
Shouldersurfing	Trim 1		2				2	1			1		2
	Trim 2						4		1	1	1		
	Trim 3			1			1	2		1		1	
	Trim 4					1			1		1		
Total			2	1		1	7	3	2	2	3	1	2
Skimming	Trim 1										2		2
	Trim 2					1							
	Trim 3		1	1			1						
	Trim 4		2					2	1			1	
Total			3	1		1	1	2	1		2	1	2



FC Autre

		2000	2015	2016	2017	2018	2019	2020	2021	2022	2023	2024	2025
Violence contre les métiers d'intérêt général	Trim 1		6	5	3	6	9	12	6	11	8	11	11
	Trim 2		6	7	7	9	9	6	8	12	17	11	16
	Trim 3	3	2	5	4	3	12	4	7	12	12	6	
	Trim 4	4	7	6	6	4	12	3	7	13	7	7	
Total		7	21	23	20	22	42	25	28	48	44	35	27
Viol collectif	Trim 1	1		1						2	1	1	
	Trim 2	1					1		3	1		2	
	Trim 3			1	2		3	1	1	1			
	Trim 4				1			1					
Total		2		2	3	1	4	2	4	4	1	3	
Graffiti	Trim 1		3	7	3	3		12	1	5	16	4	6
	Trim 2	1	5	3	11	4	2	1	3	17	3	10	23
	Trim 3		3	1	7	2	3	3	3	8	2	4	
	Trim 4	2	4	3	6	1	3	1	5	3	5	10	
Total		3	15	14	27	10	8	17	12	33	26	28	29
Dégradation de voiture	Trim 1	1	71	108	45	52	59	33	27	49	50	45	35
	Trim 2	21	65	97	57	54	52	33	45	51	43	45	51
	Trim 3	31	72	77	47	64	50	59	52	49	44	35	
	Trim 4	28	117	51	46	46	38	35	49	51	40	46	
Total		81	325	333	195	216	199	160	173	200	177	171	86
Rixe au couteau	Trim 1		1	1		1	2	3	4	1	3	1	1
	Trim 2			1	3	1	2	2	2	2	3		1
	Trim 3		1	2	2	1	3	1	2	7		2	
	Trim 4		3	2	1		5		3	1	5		
Total			5	6	6	3	12	6	11	11	11	3	2



PH Violence intrafamiliale (VIF)

		2000	2015	2016	2017	2018	2019	2020	2021	2022	2023	2024	2025
VIF: physique, dans le couple	Trim 1	19	46	46	24	32	50	50	27	29	42	25	25
	Trim 2	26	41	42	39	41	50	35	33	30	44	29	25
	Trim 3	23	42	44	40	50	54	29	35	33	32	40	
	Trim 4	13	35	31	37	40	44	46	39	28	40	36	
	Total	81	164	163	140	163	198	160	134	120	158	130	50
VIF: physique, envers des descendants	Trim 1	2	2	5	3	3	2	5	9	8	8	8	9
	Trim 2	1	2	9	5	6	11	2	2		10	7	2
	Trim 3		3	2	5	4	5	4	7	4	5	8	
	Trim 4		2		4	2	5	2	8	6	10	9	
	Total	3	9	16	17	15	23	13	26	18	33	32	11
VIF: physique, envers d'autres membres	Trim 1	11	5	10	11	5	4	3	3	3	12	7	8
	Trim 2	15	4	9	11	11	12	3	9	6	10	13	6
	Trim 3	13	7	4	3	8	15	6	5	4	10	15	
	Trim 4	11	5	7	8	7	3	3	8	9	10	6	
	Total	50	21	30	33	31	34	15	25	22	42	41	14
VIF: sexuelle, dans le couple	Trim 1						2			2			
	Trim 2		1		1				1	1	2		
	Trim 3					1			1			1	
	Trim 4					2		1		2			
	Total		1		1	3	2	1	2	5	2	1	
VIF: sexuelle, envers des descendants	Trim 1	1	1	1	2		1	1	1	2			
	Trim 2	1	2						1	1			
	Trim 3				1		1						
	Trim 4		1			1	1	1	1				
	Total	2	4	1	3	1	3	2	3	3			
VIF: sexuelle, envers d'autres membres	Trim 1			1						1	1		
	Trim 2		1										
	Total		1	1						1	1		



PH Violence intrafamiliale (VIF)

		2000	2015	2016	2017	2018	2019	2020	2021	2022	2023	2024	2025
VIF: psychique, dans le couple	Trim 1	31	17	4	17	16	24	13	16	22	10	15	19
	Trim 2	38	9	14	13	13	22	11	23	10	11	22	9
	Trim 3	37	4	15	13	13	35	12	25	19	16	15	
	Trim 4	19	18	16	19	26	27	13	28	13	16	16	
	Total	125	48	49	62	68	108	49	92	64	53	68	28
VIF: psychique, envers des descendants	Trim 1			2			1		1	1			1
	Trim 2				1	2	1		1	1		1	
	Trim 3			1	1		1		2				
	Trim 4			1			1					1	
	Total			4	2	2	4		4	2		2	1
VIF: psychique, envers d'autres membres	Trim 1				2	1	1	1		1		2	
	Trim 2					1		2	2	1	1	1	
	Trim 3			1	2	1	2		1		2	2	
	Trim 4			1	2	1		1	1	1	1	2	
	Total			2	6	4	3	4	4	3	4	7	
VIF: économique, dans le couple	Trim 1		4	5	2	3	8	4	3	4	3	1	5
	Trim 2		5	3	3	7	2	3	5	4	3	6	2
	Trim 3	1	1	3	6	2	6	4	4	6	5	4	
	Trim 4	2	3	1	1	3	3	4	1	5	7	3	
	Total	3	13	12	12	15	19	15	13	19	18	14	7
VIF: économique, envers des descendants	Trim 1		1					3	1				
	Trim 2	1	1										
	Trim 3			1		1			1	1			
	Trim 4	3					1	2					
	Total	4	2	1		1	1	5	2	1			



PH Violence intrafamiliale (VIF)

		2000	2015	2016	2017	2018	2019	2020	2021	2022	2023	2024	2025
VIF: économique, envers d'autres membres	Trim 1	25	6	2	4	1	2	5	1	1	3		3
	Trim 2	19	2	2		2	3	3	2	2	4	1	
	Trim 3	16	1	5	5	1	4	3	4	1	3	2	
	Trim 4	14	2	1	4	2	5	3	3	4	2	2	
Total		74	11	10	13	6	14	14	10	8	12	5	3



PH Hormones et dopage

		2000	2015	2016	2017	2018	2019	2020	2021	2022	2023	2024	2025
Dopage humain	Trim 1		1	3	4			1				1	
	Trim 2	1			2					2			
	Trim 3		1	3	2	2					2	2	
	Trim 4	1	4	2			1	1					
	Total	2	6	8	8	2	1	2		2	2	3	
Engraissement illégal	Trim 1								2				
	Trim 2							1					
	Trim 4											1	
	Total							1	2			1	



PH Drogues

		2000	2015	2016	2017	2018	2019	2020	2021	2022	2023	2024	2025
Vente de cocaïne	Trim 1	2	7	2	7	5	3	8	7	7	8	6	5
	Trim 2		6	4	5	12	5	8	1	5	2	11	4
	Trim 3		5	3	4	6	4	4	6	7	5	2	
	Trim 4		5	1	5	5	10	2	1	1	8	3	
	Total	2	23	10	21	28	22	22	15	20	23	22	9
Import-export de cocaïne	Trim 1								1				1
	Trim 2		1			1	1	1		1			1
	Trim 3						1	1		1	1	1	
	Total		1			1	2	2	1	2	1	1	2
Production de drogues synthétiques	Trim 2						1			1			
	Trim 3										1	1	
	Total						1			1	1	1	
Import-export de drogues synthétiques	Trim 2				2	1				1		1	1
	Trim 3			1		1		1				1	
	Total			1	2	2		1	1			2	1
Vente de drogues synthétiques	Trim 1	1	1	5	2	8	6	2	1	1	5	6	4
	Trim 2	1	6	5	4	9	4	6		5	5	2	1
	Trim 3		12	9	2	6	8	3	6		5	3	
	Trim 4		4	2	3	3	3	2	2	3	6	2	
	Total	2	23	21	11	26	21	13	9	9	21	13	5
Production de cannabis (culture)	Trim 1		1					3		1		1	1
	Trim 2			2	1		1	3		1	1		
	Trim 3		3	2	2	1	6	4	3	1	3	2	
	Trim 4		1		1		1	2	1	1	1	1	
	Total		5	4	4	1	8	12	4	4	5	4	1



PH Drogues

		2000	2015	2016	2017	2018	2019	2020	2021	2022	2023	2024	2025
Import-export de cannabis en grande quantité	Trim 1								1				
	Trim 3				1								
	Trim 4								1				
	Total				1				2				
Vente de cannabis en grande quantité	Trim 1		1							1			
	Trim 2								1				
	Trim 3		3	1			1	2	1	1	1		
	Trim 4			1	1			1					
Total		4	2	1		1	3	2	2	1			
Import-export d'héroïne	Trim 1								1		1		1
	Trim 2		1					1				1	
	Trim 3				1					1			
	Trim 4										1		
Total		1			1		1	1	1	2	1	1	
Vente-traffic d héroïne	Trim 1		2	3	1	1	4	2	4		2	4	3
	Trim 2		1	1	2			5	2	1		3	1
	Trim 3		2			4	3	6	1	5	1		
	Trim 4		4		1		2						
Total		9	4	4	5	9	13	7	6	3	7	4	



PH Trafic d'armes

		2000	2015	2016	2017	2018	2019	2020	2021	2022	2023	2024	2025
Commerce et production d'arme à feu et mun.	Trim 1		1					1				1	
	Trim 3					1			1	1			
	Trim 4		1		1		2					1	
	Total		2		1	1	2	1	1	1		2	
Commerce et production d'arme non à feu	Trim 1			1									
	Trim 2				1								
	Trim 4					2		1					
	Total			1	1	2		1					



PH Traite des êtres humains

		2000	2015	2016	2017	2018	2019	2020	2021	2022	2023	2024	2025
TEH - exploitation économique	Trim 1					2			1	1		1	
	Trim 2		3			1		1	1				
	Trim 3				1	1			1				
	Trim 4					2				1			
	Total		3		1	6		1	3	2		1	
TEH - exploitation sexuelle	Trim 1	3	1	1	1		1	1	1	1	1		
	Trim 2	4	1		1	1			1	2	6	3	
	Trim 3	1	1		1	1	1		1		2		
	Trim 4	1	1	5	1	1	1	1		2		2	
	Total	9	4	6	4	3	3	2	3	5	9	5	



PH Violence dans l'espace public

		2000	2015	2016	2017	2018	2019	2020	2021	2022	2023	2024	2025
Violence physique (transport public)	Trim 1	4	6	4	4	8	5	3	4	10	9	13	7
	Trim 2	5	3	8	4	9	6	2	5	6	9	10	3
	Trim 3	1	4	6	1	3	10	3	4	11	3	1	
	Trim 4	2	5	4	3	7	8	6	4	6	6	8	
	Total	12	18	22	12	27	29	14	17	33	27	32	10
Violence physique (voie publique)	Trim 1	35	45	59	23	34	46	50	24	59	40	59	55
	Trim 2	53	66	73	59	63	101	40	56	78	80	67	59
	Trim 3	36	63	71	50	64	69	52	73	71	68	66	
	Trim 4	30	52	50	57	63	63	32	63	63	61	53	
	Total	154	226	253	189	224	279	174	216	271	249	245	114
Violence physique (autre endroit public)	Trim 1	2	5	5	2	4	6	1	5	4	2	5	5
	Trim 2	1	12	9	5	8	15	4	7	3	9	5	5
	Trim 3	2	3	12	12	7	7	5	2	12	12	9	
	Trim 4	2	3	3	3	5	9	1	3	5	7	5	
	Total	7	23	29	22	24	37	11	17	24	30	24	10
Violence physique (endroit accessible au public)	Trim 1	34	28	34	22	42	37	45	15	27	30	23	27
	Trim 2	36	24	41	26	35	45	11	27	45	38	33	24
	Trim 3	29	26	32	30	42	32	21	23	20	33	38	
	Trim 4	23	37	23	26	35	56	11	24	30	33	30	
	Total	122	115	130	104	154	170	88	89	122	134	124	51
Violence sexuelle (transport public)	Trim 1	1			1	2			9	1	1	1	
	Trim 2		1	1	2	2	2	1	1	1	3	2	3
	Trim 3	1	1			2		1	1	3	1		
	Trim 4			3	1	1	1		2	2	3		
	Total	2	2	4	4	7	3	2	13	7	8	3	3



PH Violence dans l'espace public

		2000	2015	2016	2017	2018	2019	2020	2021	2022	2023	2024	2025
Violence sexuelle (voie publique)	Trim 1	5	7	1	4	4	2	2	5	6	5	5	5
	Trim 2	11	6	7	5	8	3	9	8	7	4	6	3
	Trim 3	7	3	5	12	4	3	2	2	10	2	1	
	Trim 4	7	2	3	8	2	7	5	3	4	6	7	
	Total	30	18	16	29	18	15	18	18	27	17	19	8
Violence sexuelle (autre endroit public)	Trim 1	1	4	3	3	3	2	1	5	4		1	1
	Trim 2	1	2	7	16	1	6	3	1	3		9	3
	Trim 3	1	2	1	7	4	5	5	2	4	2	2	
	Trim 4	2	2		3	2	2	1		1	1	1	
	Total	5	10	11	29	10	15	10	8	12	3	13	4
Violence sexuelle (endroit accessible au public)	Trim 1	4	1	7	3	5	3	8	4	6	6	6	7
	Trim 2	4	4	2	4	3	11	1	9	8	7	11	10
	Trim 3	3	3	5	5	9	13	4	6	8	6	7	
	Trim 4	4	5		4	2	8	1	6	5	8	6	
	Total	15	13	14	16	19	35	14	25	27	27	30	17
Violence psychique (transport public)	Trim 1	1	4	2	5	6	4	3	2	4	1	5	1
	Trim 2	1	3	1		9	4	4		1	8	5	2
	Trim 3	2	3	3	1	3	4	1	6	2	2	1	
	Trim 4	1	9	4	5	3	2	4	7	5	4	1	
	Total	5	19	10	11	21	14	12	15	12	15	12	3
Violence psychique (voie publique)	Trim 1	15	20	16	20	24	27	24	23	29	26	34	18
	Trim 2	23	16	29	22	17	45	29	28	35	43	39	22
	Trim 3	13	22	26	23	29	36	26	35	31	28	32	
	Trim 4	11	19	18	17	31	39	32	24	38	24	35	
	Total	62	77	89	82	101	147	111	110	133	121	140	40



PH Violence dans l'espace public

		2000	2015	2016	2017	2018	2019	2020	2021	2022	2023	2024	2025
Violence psychique (autre endroit public)	Trim 1	1	5	4	1	1	1	5	4		3	5	1
	Trim 2	5	4	7	3	3	4	2	2	4	7	3	1
	Trim 3	1	4	2	3	2	4	3	1	5	8	1	
	Trim 4	1	2	2	6	4	8	3	2	9	5	5	
	Total	8	15	15	13	10	17	13	9	18	23	14	2
Violence psychique (endroit accessible au public)	Trim 1	12	12	12	17	23	20	27	13	14	15	22	13
	Trim 2	6	13	15	16	9	16	12	19	17	12	16	7
	Trim 3	9	9	22	9	25	18	17	13	14	21	25	
	Trim 4	7	17	16	23	26	18	16	16	18	14	26	
	Total	34	51	65	65	83	72	72	61	63	62	89	20
Vol à main armée (transport public)	Trim 1	2				1	1						
	Trim 3		1										
	Trim 4				1								
	Total	2	1		1	1	1						
Vol à main armée (voie publique)	Trim 1	2	1	1	1	2	2	1		1	1	2	
	Trim 2	3	1	1	1	1			4	2	3		1
	Trim 3		1	1	2		3	2				1	
	Trim 4	2	1		1	1	3	1				1	
	Total	7	4	3	5	4	8	4	4	3	4	4	1
Vol à main armée (autre endroit public)	Trim 1							1					
	Trim 2	1								2			1
	Trim 4							1	2	1			
	Total	1						1	1	4	1		1
Vol à main armée (endroit accessible au public)	Trim 1	5	2	1	2	3		2	1		1		
	Trim 2	3	3		2	1		1	2	2			
	Trim 3	2	2					2		1		2	
	Trim 4	7		1	5			1		1			
	Total	17	7	2	9	4		6	3	4	1	2	



PH Violence dans l'espace public

		2000	2015	2016	2017	2018	2019	2020	2021	2022	2023	2024	2025
Vol avec violence sans arme (transport public)	Trim 1		2	1	1	3	1		1	1			1
	Trim 2	1	1	3	1			1		1		1	3
	Trim 3	1		1	1						1		
	Trim 4					1			4	2		5	
Total		2	3	5	3	4	1	1	5	5		6	4
Vol avec violence sans arme (voie publique)	Trim 1	20	11	6	10	7	7	7	6	8	4	8	9
	Trim 2	12	5	8	9	10	10	5	10	6	9	8	9
	Trim 3	11	7	7	4	6	7		8	13	3	5	
	Trim 4	8	7	10	6	8	11	5	8	3	4	6	
Total		51	30	31	29	31	35	17	32	30	20	27	18
Vol avec violence sans arme (autre endroit public)	Trim 1	2						2	2		1		3
	Trim 2	4					2	1	1		1	3	
	Trim 3	3	1	1		1	1	1		1			
	Trim 4	1	1	1		1	1			1	2	1	
Total		10	2	2		2	4	4	3	2	4	4	3
Vol avec violence sans arme (endr. acces. au pub.)	Trim 1	9	10	4	2	4	3	7	6	7	2	5	3
	Trim 2	9	6	4	5	6	3	3	1	9	7	4	2
	Trim 3		5	6	6	4	6	3	4	6	9	3	
	Trim 4	9	3	4	6	4	7	4	7	3	6	5	
Total		27	24	18	19	18	19	17	18	25	24	17	5



PH Autre

		2000	2015	2016	2017	2018	2019	2020	2021	2022	2023	2024	2025
Faux policiers	Trim 1			1			1						1
	Trim 2					1				1			
	Trim 3			2		1							
	Trim 4						1		1		1	1	
	Total			3		2	2		1	1	1	1	1
Terrorisme, extrémisme et radicalisme	Trim 1		1					1			1		
	Trim 2		2	3	1		1		1	2		1	1
	Trim 3		1	1		1	3		1	1	1		
	Trim 4				1	2	1	1	2	1	2		
	Total		4	4	2	3	5	2	4	4	4	1	1
Cyberharcèlement	Trim 1	11	5	5	4		6	8	4	5	6	6	4
	Trim 2	6	5	3	5	4	5	2	7	7	3	6	2
	Trim 3	2	6	2	4	3	12	3		5	5	3	
	Trim 4	5	7	5	5	8	10	5	3	2	1	6	
	Total	24	23	15	18	15	33	18	14	19	15	21	6
Fraude à l'identité	Trim 1	10	6	9	7	17	22	24	22	24	27	24	11
	Trim 2	7	18	9	10	11	10	18	19	19	29	28	13
	Trim 3	7	15	5	19	11	13	31	15	23	19	30	
	Trim 4	3	8	10	12	19	24	40	14	30	23	19	
	Total	27	47	33	48	58	69	113	70	96	98	101	24



Kortrijk

2024

FC Vol moyen de transport

	Jan	Fév	Mar	Avr	Mai	Juin	Juil	Août	Sep	Oct	Nov	Déc	Total
Vol de voiture	3	3	2	1	1	5	5	5	7	2	5	5	44
Vol de moto				1				1			1		3
Carjacking							1	1					2
Vol de vélomoteur	2	4	7	9	6	4	3		1	2		3	41
Vol de vélo	45	47	40	63	56	73	46	55	45	56	38	49	613

FC Cambriolage

	Jan	Fév	Mar	Avr	Mai	Juin	Juil	Août	Sep	Oct	Nov	Déc	Total
Cambriolage dans habitation	18	17	25	14	13	18	18	20	36	7	35	38	259
Cambriolage ds entreprise ou commerce	2	6	4		3	6	4	9	9	13	4		60
Cambriolage ds service public ou bâtiment administ	3	3	1	2	4	6	1		1	3	4	4	32
Cambriolage dans bâtiment (total)	23	26	30	16	20	30	23	29	46	23	43	42	351



FC Vol autre

	Jan	Fév	Mar	Avr	Mai	Juin	Juil	Août	Sep	Oct	Nov	Déc	Total
Vol à main armée		3	1			1	1	2				1	9
Vol avec violence sans arme	10	3	6	9	10	9	4	3	5	8	9	7	83
Vol dans ou sur un véhicule	17	16	14	27	16	12	21	27	26	35	8	9	228
Vol d'armes et explosifs	2	2		1	1	1	1	1	1	1			11
Arrachage de sac à main			1			1							2
Vol à l'arraché	2		1		5	3		2	1	2	3	3	22
Vol à la tire	8	2	6	1	9	2	5	4	6	5	3	3	54
Vol à l'étalage	44	33	48	32	33	26	20	27	31	48	34	38	414
Vol par ruse	1		1			1	1					2	6
Vol de métaux		2		1	1			1	1		2		8
Vol sur les chantiers	3	2	1	2	1	1	1	2	2	3	1	3	22
Vol d'animaux									1				1
Vol de cargaison	1	1	2	1		1		1	2	1			10

Criminalité ICT

	Jan	Fév	Mar	Avr	Mai	Juin	Juil	Août	Sep	Oct	Nov	Déc	Total
Fraude de cartes de paiements	4	4	3	2	3	4	8	5	4	7	6	9	59
Phishing	3	5	5	5	8	6	5	2	2	3		2	46
Ransomware				1							1		2
Shouldersurfing									1				1
Skimming											1		1



FC Autre

	Jan	Fév	Mar	Avr	Mai	Juin	Juil	Août	Sep	Oct	Nov	Déc	Total
Violence contre les métiers d'intérêt général	4	3	4	2	4	5	3	2	1	3	2	2	35
Viol collectif			1	1	1								3
Graffiti			4	2	8		3		1	7	3		28
Dégradation de voiture	19	16	10	17	16	12	10	9	16	21	14	11	171
Rixe au couteau	1						1	1					3

PH Violence intrafamiliale (VIF)

	Jan	Fév	Mar	Avr	Mai	Juin	Juil	Août	Sep	Oct	Nov	Déc	Total
VIF: physique, dans le couple	8	9	8	8	11	10	17	11	12	11	14	11	130
VIF: physique, envers des descendants	2	3	3	2	2	3	1	4	3	2	5	2	32
VIF: physique, envers d'autres membres	4	1	2	3	2	8	8	2	5	4		2	41
VIF: sexuelle, dans le couple							1						1
VIF: psychique, dans le couple	6	6	3	11	6	5	5	4	6	3	6	7	68
VIF: psychique, envers des descendants				1						1			2
VIF: psychique, envers d'autres membres	1		1		1		1	1		1	1		7
VIF: économique, dans le couple		1		4	1	1		2	2	2		1	14
VIF: économique, envers d'autres membres					1		1	1		1		1	5

PH Hormones et dopage

	Mar	Août	Nov	Total
Dopage humain	1	2		3
Engraissement illégal			1	1



PH Drogues

	Jan	Fév	Mar	Avr	Mai	Juin	Juil	Août	Sep	Oct	Nov	Déc	Total
Vente de cocaïne	4	2		2	4	5	1		1		1	2	22
Import-export de cocaïne							1						1
Production de drogues synthétiques								1					1
Import-export de drogues synthétiques						1	1						2
Vente de drogues synthétiques	1	3	2	1	1		2		1		1	1	13
Production de cannabis (culture)	1							2		1			4
Import-export d'héroïne				1									1
Vente-traffic d'héroïne	1	3			1	2							7

PH Trafic d'armes

	Fév	Oct	Total
Commerce et production d'arme à feu et mun.	1	1	2

PH Traite des êtres humains

	Jan	Avr	Déc	Total
TEH - exploitation économique	1			1
TEH - exploitation sexuelle		3	2	5



PH Violence dans l'espace public

	Jan	Fév	Mar	Avr	Mai	Juin	Juil	Août	Sep	Oct	Nov	Déc	Total
Violence physique (transport public)	7	4	2	3	2	5	1			2	2	4	32
Violence physique (voie publique)	18	20	21	18	22	27	18	23	25	16	21	16	245
Violence physique (autre endroit public)	3	1	1	1		4	5		4	1	1	3	24
Violence physique (endroit accessible au public)	7	5	11	11	12	10	12	16	10	15	6	9	124
Violence sexuelle (transport public)		1				2							3
Violence sexuelle (voie publique)	2	1	2	2	2	2		1		2	3	2	19
Violence sexuelle (autre endroit public)			1	2	6	1	1		1		1		13
Violence sexuelle (endroit accessible au public)		2	4	3	3	5	3	2	2	1	1	4	30
Violence psychique (transport public)	1	3	1	2		3			1	1			12
Violence psychique (voie publique)	12	9	13	13	13	13	15	7	10	11	9	15	140
Violence psychique (autre endroit public)	3	1	1	1	2				1	2	2	1	14
Violence psychique (endroit accessible au public)	6	6	10	7	4	5	7	8	10	11	7	8	89
Vol à main armée (voie publique)		1	1				1					1	4
Vol à main armée (endroit accessible au public)								2					2
Vol avec violence sans arme (transport public)						1					5		6
Vol avec violence sans arme (voie publique)	3	2	3	3	4	1	2	1	2	2	1	3	27
Vol avec violence sans arme (autre endroit public)				1	2							1	4
Vol avec violence sans arme (endr. acces. au pub.)	3		2	1		3		2	1	3	1	1	17

PH Autre

	Jan	Fév	Mar	Avr	Mai	Juin	Juil	Août	Sep	Oct	Nov	Déc	Total
Faux policiers												1	1
Terrorisme, extrémisme et radicalisme						1							1
Cyberharcèlement	1	4	1	3	1	2	1	1	1	2	2	2	21
Fraude à l'identité	7	9	8	11	6	11	7	10	13	4	11	4	101



2025

FC Vol moyen de transport

	Jan	Fév	Mar	Avr	Mai	Juin	Total
Vol de voiture	3	3	4	3	2	4	19
Vol de moto			1				1
Vol de vélomoteur	5	9	3	4	2	2	25
Vol de vélo	52	36	35	51	49	50	273

FC Cambriolage

	Jan	Fév	Mar	Avr	Mai	Juin	Total
Cambriolage dans habitation	19	16	23	22	20	19	119
Cambriolage ds entreprise ou commerce	2	8	5	3	1	1	20
Cambriolage ds service public ou bâtiment administ		1	3	4	7	1	16
Cambriolage dans bâtiment (total)	21	25	31	29	28	21	155



FC Vol autre

	Jan	Fév	Mar	Avr	Mai	Juin	Total
Vol à main armée			3		1	2	6
Vol avec violence sans arme	7	6	9	10	6	5	43
Vol dans ou sur un véhicule	32	23	17	11	15	17	115
Vol à l'arraché	2			1	2		5
Vol à la tire	3	4	3	3	8	4	25
Vol à l'étalage	24	37	37	20	24	25	167
Vol par ruse		1	4	2	1		8
Vol de métaux	1						1
Vol sur les chantiers	3	3	2	1	2	1	12
Home-invasion				1			1
Vol d'animaux				1			1
Vol de cargaison	5	9	1		2	4	21

Criminalité ICT

	Jan	Fév	Mar	Avr	Mai	Juin	Total
Fraude de cartes de paiements	8	3	5	2		2	20
Phishing	1	1	4	2	3	1	12
Ransomware				2			2
Shouldersurfing	2						2
Skimming	1	1					2

FC Autre

	Jan	Fév	Mar	Avr	Mai	Juin	Total
Violence contre les métiers d'intérêt général	3	4	4	6	4	6	27
Graffiti		4	2	20	1	2	29
Dégradation de voiture	14	4	17	10	21	20	86
Rixe au couteau	1				1		2



PH Violence intrafamiliale (VIF)

	Jan	Fév	Mar	Avr	Mai	Juin	Total
VIF: physique, dans le couple	6	3	16	8	6	11	50
VIF: physique, envers des descendants	4	1	4	2			11
VIF: physique, envers d'autres membres	2	2	4	3	1	2	14
VIF: psychique, dans le couple	5	5	9	2	4	3	28
VIF: psychique, envers des descendants			1				1
VIF: économique, dans le couple	1	2	2	2			7
VIF: économique, envers d'autres membres	2		1				3

PH Drogues

	Jan	Mar	Avr	Mai	Juin	Total
Vente de cocaïne	4	1	1	2	1	9
Import-export de cocaïne	1			1		2
Import-export de drogues synthétiques				1		1
Vente de drogues synthétiques	2	2			1	5
Production de cannabis (culture)		1				1
Import-export d'héroïne	1					1
Vente-traffic d'héroïne	2	1			1	4



PH Violence dans l'espace public

	Jan	Fév	Mar	Avr	Mai	Juin	Total
Violence physique (transport public)	2	4	1	1	1	1	10
Violence physique (voie publique)	16	15	24	23	19	17	114
Violence physique (autre endroit public)	1	2	2	2	1	2	10
Violence physique (endroit accessible au public)	10	7	10	9	7	8	51
Violence sexuelle (transport public)				1	1	1	3
Violence sexuelle (voie publique)	1	1	3	2		1	8
Violence sexuelle (autre endroit public)		1			2	1	4
Violence sexuelle (endroit accessible au public)	1	4	2	1	3	6	17
Violence psychique (transport public)			1		1	1	3
Violence psychique (voie publique)	6	4	8	7	7	8	40
Violence psychique (autre endroit public)		1		1			2
Violence psychique (endroit accessible au public)	5	1	7	4	1	2	20
Vol à main armée (voie publique)						1	1
Vol à main armée (autre endroit public)						1	1
Vol avec violence sans arme (transport public)		1		2	1		4
Vol avec violence sans arme (voie publique)	3	2	4	3	4	2	18
Vol avec violence sans arme (autre endroit public)	2	1					3
Vol avec violence sans arme (endr. acces. au pub.)		1	2	2			5

PH Autre

	Jan	Fév	Mar	Avr	Mai	Juin	Total
Faux policiers			1				1
Terrorisme, extrémisme et radicalisme				1			1
Cyberharcèlement	2	1	1	1	1		6
Fraude à l'identité	6	1	4	2	9	2	24

STATISTIQUES POLICIERES DE CRIMINALITE

LIEU DE PERPETRATION: COMMUNE

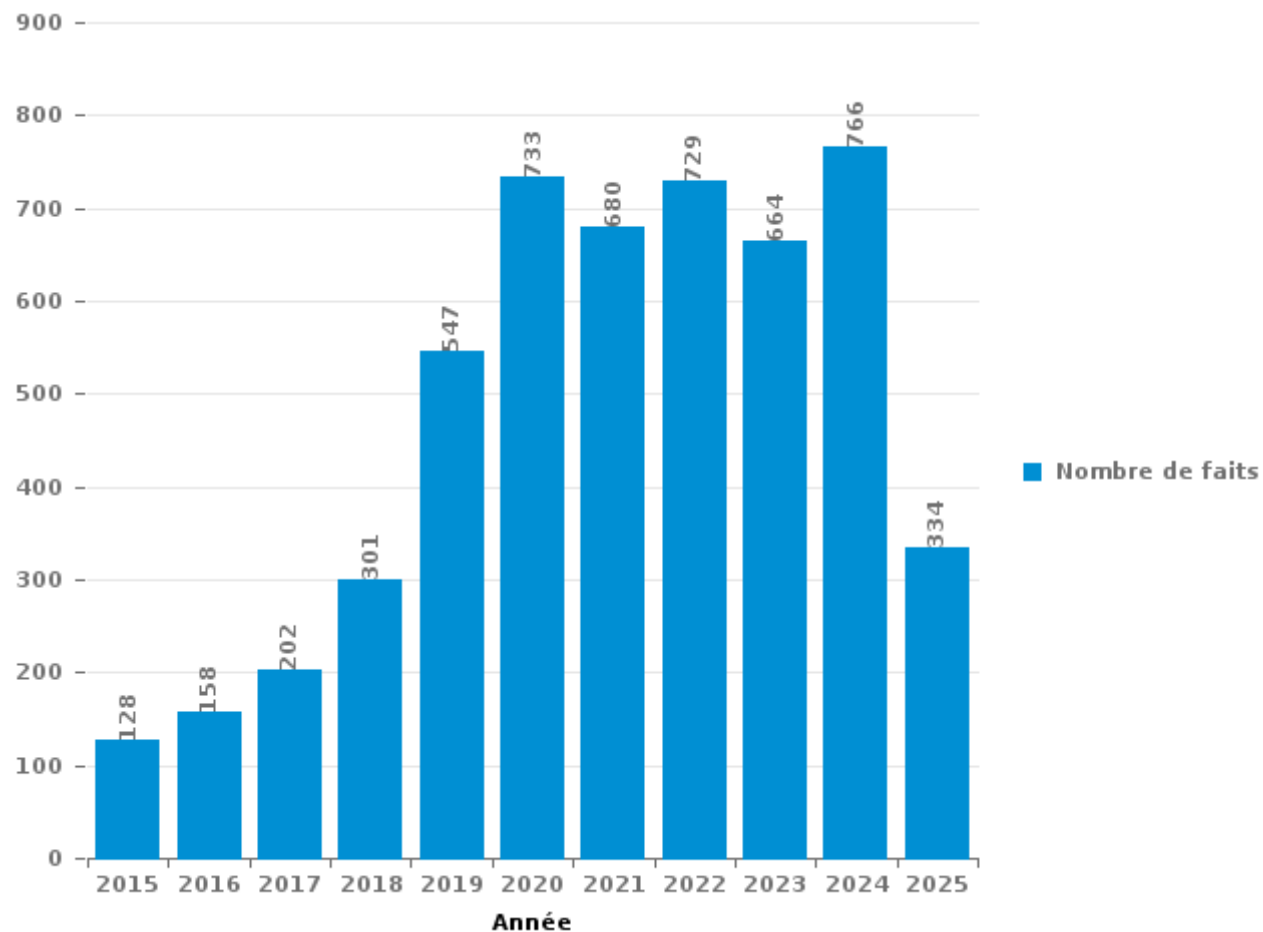
Kortrijk

PARTIE III : ICT



Kortrijk

Nombre total de délits avec un élément ICT/online, depuis 2015





Criminalité ICT/online au sens strict

Infractions (exhaustif)

	2015	2016	2017	2018	2019	2020	2021	2022	2023	2024	2025
Code pénal social: Infr. contre foi publique en droit pénal social: Faux en informatique					1	1	2		2	2	
Criminalité informatique: Faux en informatique:	3	3	10	14	18	41	20	22	27	36	17
Criminalité informatique: Fraude informatique:	39	54	67	81	176	350	349	405	322	375	175
Criminalité informatique: Hacking:	9	12	22	41	72	202	67	66	65	98	81
Criminalité informatique: Sabotage:		2	6	11	16	14	16	17	5	14	6
Infr. contre autres valeurs morales et sentiments: Violation de communication par particulier:		1		1	1	1	1	1			1
Infr. contre l'autorité publique: Refus de coopération (informatique et télécom):										1	1
Total:	51	72	105	148	284	609	455	511	421	526	281

Figures criminelles (à considérer spécifiquement – ne pas additionner avec d'autres éléments – risque de double comptage!)

	2015	2016	2017	2018	2019	2020	2021	2022	2023	2024	2025
Fraude de cartes de paiements	20	18	22	16	36	33	39	49	66	59	20
Phishing	1		5	16	48	132	101	73	34	46	12
Ransomware		1	2	5	2		2	2	1	2	2
Shouldersurfing	2	1		1	7	3	2	2	3	1	2
Skimming	3	1		1	1	2	1		2	1	2



Criminalité ICT/online au sens large

Infractions (uniquement si code-fait existe)

	2015	2016	2017	2018	2019	2020	2021	2022	2023	2024	2025
Armes et explosifs: Autre: Vente par correspondance/internet d'arme à feu						1					
Fraude: Escroquerie: Fraude par internet	47	61	67	138	238	256	246	231	259	308	118
Infr. contre autres valeurs morales et sentiments: Cyberlokkig (leurre de mineur par ICT):		1	1	1	1			1			
Infr. contre la Sécurité de l'Etat: Terrorisme: Diffuser un message qui incite au terrorisme				1					1		
Infr. contre les moeurs: Grooming (contact par ICT avec mineur < 16 ans):			1	1	1	2	1	2			
Infr. contre les moeurs: Incitation à la débauche: Publicité par ICT pour débauche							1				
Infr. contre les moeurs: Pornographie infantile: Accès pornographie infantile via technologie				1	2		1				
Infr. contre les moeurs: Voyeurisme: Diffusion enregistrement nudité ou intimité			3	2	8	5	4	7			
Total:	47	62	72	144	250	264	253	241	260	308	118

Figures criminelles (à considérer spécifiquement – ne pas additionner avec d'autres éléments – risque de double comptage!)

	2015	2016	2017	2018	2019	2020	2021	2022	2023	2024	2025
Cyberharcèlement	23	15	18	15	33	18	14	19	15	21	6

STATISTIQUES POLICIERES DE CRIMINALITE

LIEU DE PERPETRATION: COMMUNE

Kortrijk

PARTIE IV : DESTINATION LIEU



Kortrijk

Vol et extorsion

	2000	2015	2016	2017	2018	2019	2020	2021	2022	2023	2024	2025
Voie publique	1.240	907	761	532	525	613	390	493	571	606	652	343
Magasin	473	370	374	399	415	411	335	296	435	508	475	201
Habitation: maison	216	281	230	211	221	268	183	165	247	254	251	105
Horeca	284	235	159	139	144	108	66	66	113	114	117	35
Emplacement de vélo	367	18	13	18	17	69	87	104	186	214	212	115
Inconnue	240	98	93	94	158	119	73	91	87	108	95	28
Parking	198	102	122	95	87	93	74	88	104	116	105	48
Habitation: appartement	93	118	71	86	90	107	117	100	123	106	83	22
Station de bus / métro et gare de chemin de fer	31	80	87	72	126	92	37	68	83	106	71	41
Institution d'enseignement	117	98	97	68	68	98	45	39	57	95	75	33
Habitation: non précisée	134	98	89	77	75	78	65	59	70	56	62	26
Culture et loisirs	99	91	67	55	59	36	22	50	27	24	37	13
Entreprise	75	73	49	39	52	43	30	29	33	30	22	16
Habitation: garage	64	44	52	35	34	41	51	45	31	31	26	16
Infrastructure sportive	65	41	29	31	33	34	17	20	41	31	35	25
Service public	35	63	31	33	47	28	30	34	36	32	17	15
Habitation: dépendances	49	34	31	31	31	38	26	27	31	19	23	17
Habitation: allée	40	30	27	26	24	39	20	24	25	22	37	12
Hôpital	65	59	35	31	36	23	23	6	10	11	11	5
Autre	37	41	32	32	28	16	27	25	23	22	20	9
Chantier	18	28	29	26	25	29	28	17	15	31	22	12
Maison de repos	7	35	21	27	18	29	14	12	6	16	19	7
Moyen de transport: voiture	63	14	5	10	7	9	10	11	11	17	20	7
Moyen de transport: train / tram / métro	18	19	10	20	13	8	12	12	8	20	36	5
Service	19	24	25	11	16	13	12	9	14	10	9	5
Station essence	12	12	8	15	9	20	13	13	7	16	7	7
Edifice religieux / lieu du culte	13	10	9	7	3	8	5	2	4	7	20	2
Terrain	6	8	7	7	7	10	7	14	7	9	6	2
Banque / institution financière	11	7	7	4	4	13	4	7	8	7	4	1
Habitation: autre	4	12	4	9	9	3	10	5	4	7	5	4
Moyen de transport: camion	15	8	4	1	1	6	8	10	11	5	3	1
Médecin / dentiste / pharmacien	3	2	11	6	2	7	2	3	5	4	9	2
Bâtiment administratif	8	2	4	3	5	7	3	1	4	3	4	
Moyen de transport: autre	2	4	2	3	2	7	5	4	4	5	4	1
Moyen de transport: autobus / autocar		4	4		4	3	1	2	2	5	5	2
Cimetière	10	4		3	7	1	1		1		1	2
Arrêt de bus / tram	4	3	3	3	2	1	1	3	1	3	1	1
Stade	5	6	7	1	1	3			1	1	1	
Aéroport	7	8	5		2							
Guichet automatique	5	1	1							1		
Maison de débauche	2	1			2							
Eaux intérieures et maritimes	1			1		1	1					
Total	4.155	3.093	2.615	2.261	2.409	2.532	1.855	1.954	2.446	2.672	2.602	1.186

FPF/DGR/DRI/BIPOL - Statistiques policières de criminalité (date de clôture: 31/10/2025)
 Les données pour les années 2001 jusqu'à 2014 ne sont plus publiées mais restent disponibles sur demande auprès du service BIPOL.
 Les données pour 2025 ne concernent que le 1er semestre.



Kortrijk

Dégradation de la propriété

	2000	2015	2016	2017	2018	2019	2020	2021	2022	2023	2024	2025
Voie publique	300	306	305	186	193	190	137	170	214	196	168	96
Habitation: résidence principale	132	108	106	107	115	146	160	113	169	88	107	46
Parking	100	62	60	40	66	54	41	49	47	39	46	20
Habitation: non précisée	49	25	26	19	21	16	15	16	34	25	12	12
Horeca	42	27	31	17	16	17	19	11	26	21	13	4
Inconnue	37	24	24	15	12	9	14	13	8	8	19	6
Magasin	51	18	16	10	14	10	15	9	14	10	13	3
Institution d'enseignement	15	7	8	13	7	2	15	18	20	21	18	7
Bureau de police	4	8	4	5	10	18	17	19	15	11	18	5
Service public	12	7	12	7	11	17	14	6	14	6	12	6
Habitation: jardin	27	7	7	10	12	6	7	6	9	6	7	3
Entreprise	20	9	4	11	4	13	6	11	2	7	6	4
Habitation: garage	28	6	9	4	4	6	5	8	7	7	9	
Culture et loisirs	15	12	11	12	7	4	1	3	14	6	2	4
Habitation: allée	7	7	11	9	5	10	6	5	12	5	5	4
Autre	10	10	7	3	7	5	4	9	7	10	6	
Terrain	13	5	6	4	8	3	5	3	6	8	6	4
Moyen de transport: voiture	44	1	2	3	3	2	4	2	2	2	4	1
Hôpital	5	1	2	3	16	9	4	5	5	9	2	1
Infrastructure sportive	9	2	7	6	3	8		3	4	8	3	2
Habitation: dépendances	16	1	4	4	4	5	1	6	3	6	3	1
Station de bus / métro et gare de chemin de fer	7	8	4	8	2	5	2	2	5	3	2	1
Chantier	6	4	3	5	2	5	4	2	7	2	2	2
Edifice religieux / lieu du culte	4	3	3	2		3	6	5	9	6	2	1
Service	8	4	3	2	4	3	4	5	4	5	1	1
Emplacement de vélo	2	1	1	2	5	4	3	3	3	2	12	2
Habitation: résidence secondaire	1		1	4	3	3	5	4	6		3	1
Bâtiment administratif	3	3	3	1	4		1		3	1	1	2
Banque / institution financière	6	1		3	2	1	3		2	2	1	
Moyen de transport: autre	8		1	2	1	1	1			2	1	1
Arrêt de bus / tram	2	1	2	2			1			1	3	1
Station essence	3	1	1	2		1		1	1			2
Maison de repos	1		1	2	1	1			1	1	1	2
Cimetière	1	2	1		1	2		1	1	1		
Stade			1	3	1	1	1					1
Médecin / dentiste / pharmacien	1		2						2	1		
Aéroport		1	1									
Eaux intérieures et maritimes	1		1									
Maison de débauche	1			1								
Moyen de transport: train / tram / métro	1											
Total	992	682	691	527	564	580	521	508	676	526	508	246

FPF/DGR/DRI/BIPOL - Statistiques policières de criminalité (date de clôture: 31/10/2025)
 Les données pour les années 2001 jusqu'à 2014 ne sont plus publiées mais restent disponibles sur demande auprès du service BIPOL.
 Les données pour 2025 ne concernent que le 1er semestre.



Kortrijk

Infractions contre l'intégrité physique

	2000	2015	2016	2017	2018	2019	2020	2021	2022	2023	2024	2025
Voie publique	190	243	261	200	237	282	175	228	274	265	239	114
Habitation	148	221	222	224	236	289	248	241	217	254	201	104
Horeca	90	59	75	61	69	82	30	32	68	49	46	28
Institution d'enseignement	21	26	17	23	18	28	7	25	30	34	32	10
Station de bus / métro et gare de chemin de fer	11	8	13	7	23	23	10	12	24	21	25	6
Inconnue	51	5	15	6	12	6	11	14	12	11	9	5
Parking	9	12	10	6	13	17	11	16	10	15	14	2
Culture et loisirs	13	8	10	10	15	13	7	6	10	17	10	4
Magasin	5	15	7	5	17	14	12	8	5	8	13	2
Service public	3	7	8	4	7	15	8	9	13	11	10	8
Hôpital	3	5	7	6	11	10	9	11	5	14	5	5
Infrastructure sportive	4	12	3	3	5	4	2	3	5	10	7	5
Autre	1	5	6	4	6	5	4	5	4	2	4	3
Entreprise	4	3	3	4	4	8	5	2	7	5	4	
Habitation: allée	5	3	3	4	2	4	3	1	4	1	4	1
Terrain	2	4	1	4	3	5	1	3	3		4	2
Moyen de transport: autre		3	2	3	4	5	4		2	3	2	1
Stade	2	1	1	2	2	2	3		9	3	2	2
Maison de repos	1	1	1	1	1	5		2		3	9	
Service	2	5		1	6	2				2	4	1
Habitation: jardin	4	1	1	2		2	2	1	3	3	1	1
Moyen de transport: autobus / autocar	1	4	1	2	2	3	1	1		3	2	
Moyen de transport: train / tram / métro		3	1	1	2	3	2	3	1		2	2
Bureau de police	2	1	1	2	1	5	1		2	1	2	1
Arrêt de bus / tram		3	1		2	1	2		2	2	2	2
Station essence		2				3	3	1	2	3	1	1
Maison de débauche	4	1							1		1	2
Banque / institution financière	1				2	1	1	2	1			
Aéroport	1	4	1									
Médecin / dentiste / pharmacien	1		2					1		1		
Edifice religieux / lieu du culte				1					1			
Eaux intérieures et maritimes							1					
Total	579	665	673	586	700	837	563	627	715	741	655	312

STATISTIQUES POLICIERES DE CRIMINALITE

LIEU DE PERPETRATION: COMMUNE

Kortrijk

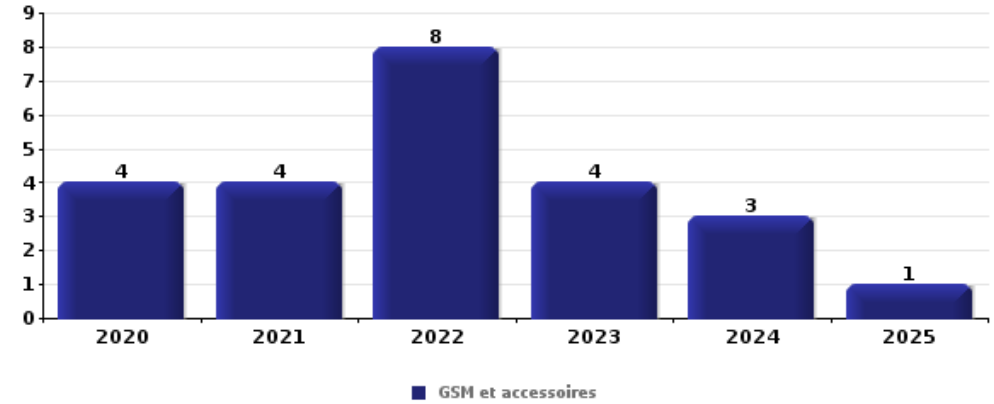
PARTIE V : OBJETS ET MOYENS DE TRANSPORT



Kortrijk

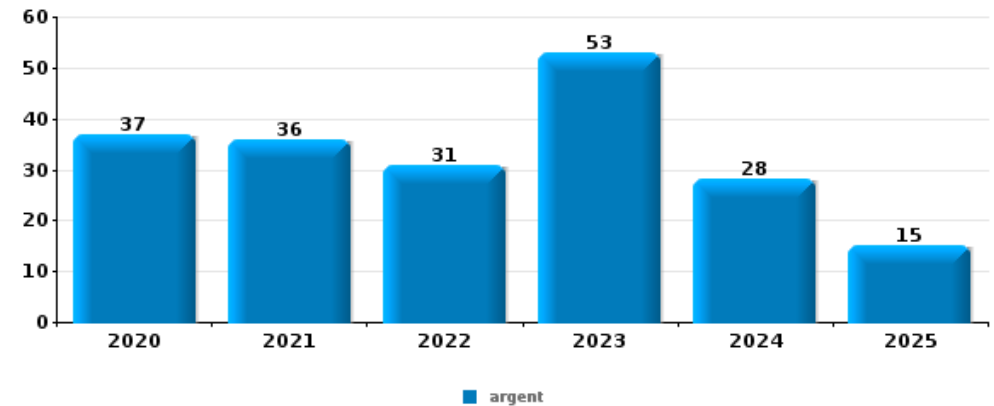
Vol à main armée

Top 5 Objets volés (sbd nombre de faits)		2020	2021	2022	2023	2024	2025
1	GSM et accessoires	4	4	8	4	3	1
2	argent	6	1	5	5	2	4
3	bijouterie / montre	2	2	5	1	1	1
4	valise / sac	2	1	2			1
5	carte bancaire / carte de crédit	2		1		2	
5	carte d'identité / passeport	2		1		1	1
5	clé	1	1			2	1
5	plaque d'immatriculation			1	2	2	
5	portefeuille	1	1	1		1	1



Vol dans ou sur un véhicule

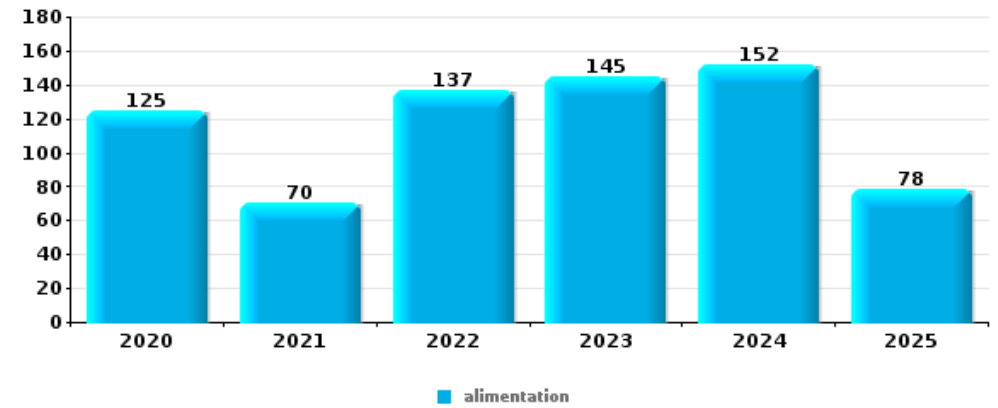
Top 5 Objets volés (sbd nombre de faits)		2020	2021	2022	2023	2024	2025
1	argent	37	36	31	53	28	15
2	carte bancaire / carte de crédit	24	31	33	46	25	14
3	carte d'identité / passeport	26	32	27	32	24	11
4	outillage	17	32	36	21	27	14
5	permis de conduire	22	30	27	30	27	7





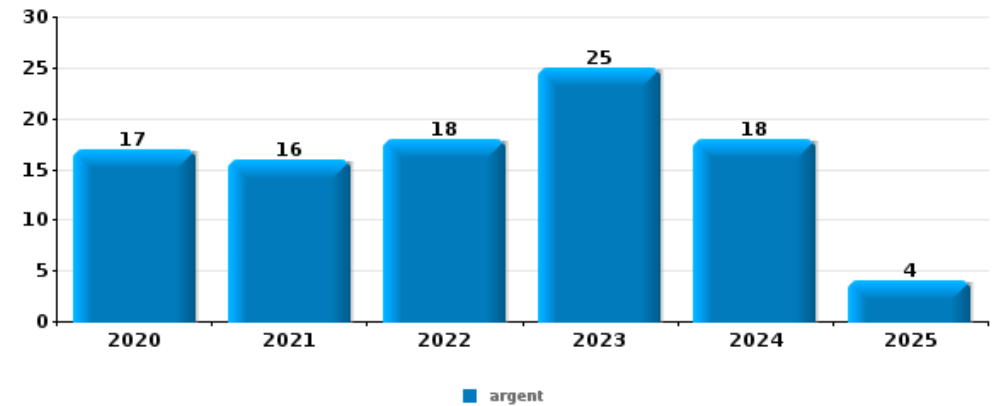
Vol à l'étalage

Top 5 Objets volés (sbd nombre de faits)		2020	2021	2022	2023	2024	2025
1	alimentation	125	70	137	145	152	78
2	vêtement	54	49	92	103	83	28
3	parfum / produit de beauté	42	27	46	74	69	32
4	tabac	18	44	29	45	71	4
5	bijouterie / montre	9	8	25	29	16	4



Cambrilage ds entreprise ou commerce

Top 5 Objets volés (sbd nombre de faits)		2020	2021	2022	2023	2024	2025
1	argent	17	16	18	25	18	4
2	ordinateur et accessoires	10	7	7	8	12	2
3	alimentation	7	4	4	7	13	2
4	coffre-fort / coffret (argent) / caisse	5	3	4	8	8	2
5	GSM et accessoires	2	4	3	1	6	1

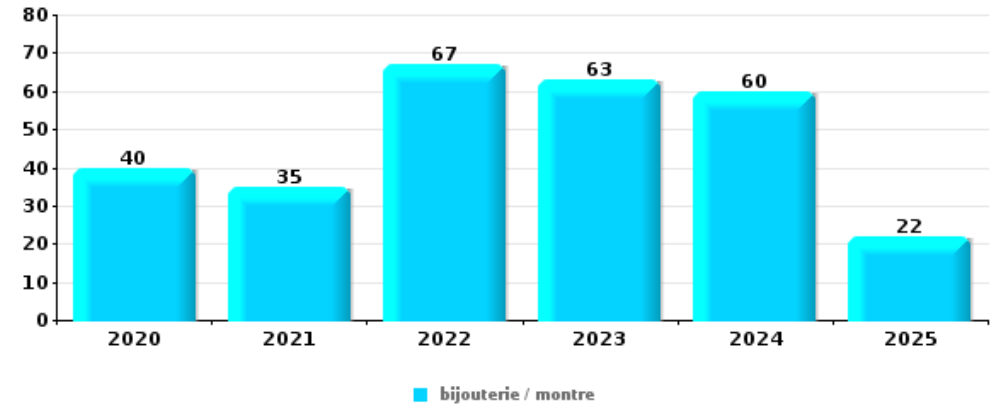




Cambriolage dans habitation

Top 5 Objets volés (sbd nombre de faits)

	2020	2021	2022	2023	2024	2025
1 bijouterie / montre	40	35	67	63	60	22
2 argent	37	33	55	51	56	19
3 multimédia	18	29	24	10	12	8
4 vêtement	6	22	23	23	16	10
5 ordinateur et accessoires	15	19	34	16	11	3



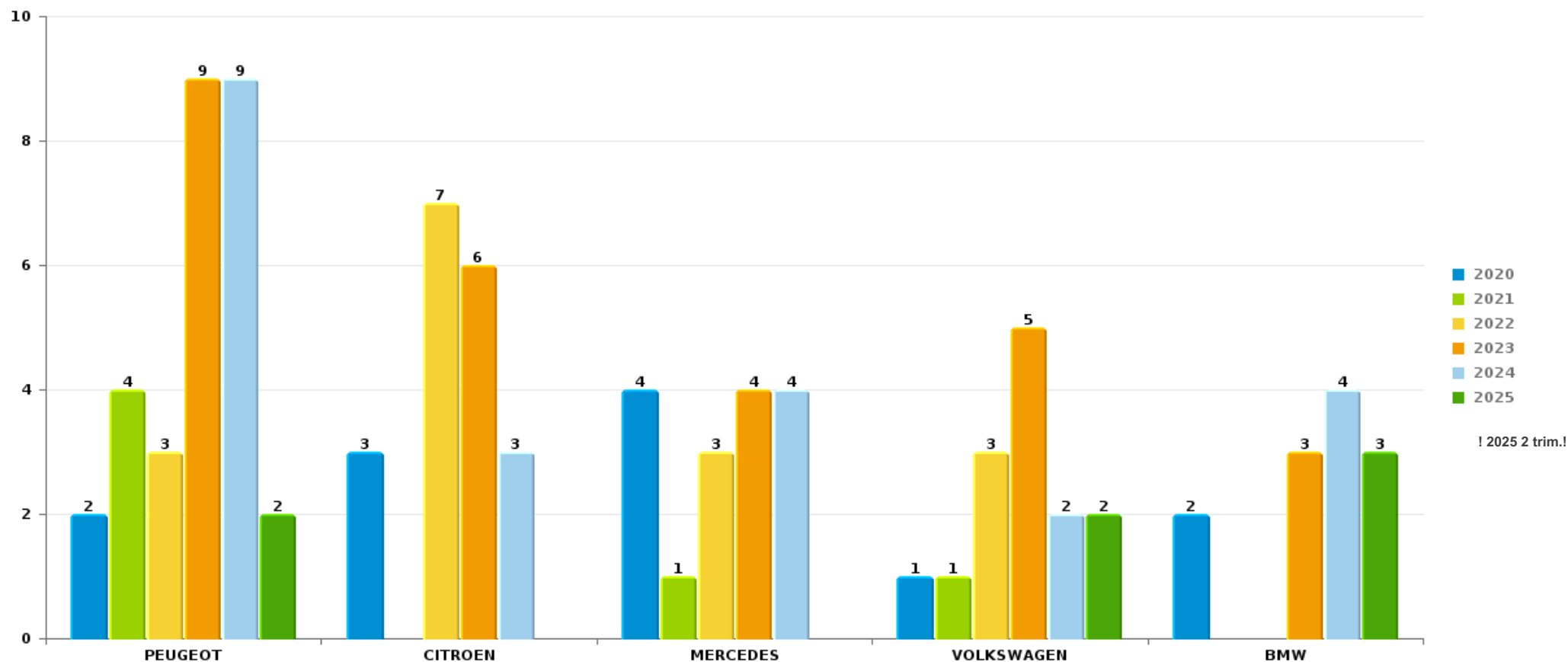
Remarque: en ce qui concerne les objets, aucun total n'est reproduit étant donné que plusieurs objets peuvent avoir été volés lors d'un même fait.



Kortrijk

Vol de voiture

Nombre de voitures volées par marque (Top 5)



! 2025 2 trim.!

STATISTIQUES POLICIERES DE CRIMINALITE

LIEU DE PERPETRATION: COMMUNE

Kortrijk

PARTIE VI : SUSPECTS



Partie 1: Niveau FAITS (comptage du nombre de faits pour lesquels un certain type de suspect est impliqué)

1.1. Nombre d'infractions selon le sexe des suspects identifiés (par catégorie principale)

Étant donné que, tant un suspect identifié masculin qu'un suspect identifié féminin peuvent être impliqués lors d'un même fait, il est possible que la somme des colonnes «Hommes» et «Femmes» soit supérieure à la valeur de la colonne «Total...» (voir également la note méthodologique)

Kortrijk

2025

Catégorie principale / Sexe	Nombre total de faits avec au moins 1 suspect	Hommes	%	Femmes	%
Vol et extorsion	299	249	83,3%	60	20,1%
Drogues	291	271	93,1%	22	7,6%
Infr. contre l'intégrité physique	145	126	86,9%	31	21,4%
Ivresse et alcool	114	91	79,8%	24	21,1%
Législation sur les étrangers	104	99	95,2%	4	3,8%
Registre de population	98	72	73,5%	27	27,6%
Dégradation de la propriété	68	58	85,3%	12	17,6%
Fraude	57	46	80,7%	15	26,3%
Infr. contre autres valeurs morales et sentiments	45	36	80,0%	10	22,2%
Infr. contre la sécurité publique	38	33	86,8%	5	13,2%
Armes et explosifs	37	34	91,9%	3	8,1%
Environnement	27	22	81,5%	8	29,6%
Infr. contre l'autorité publique	23	17	73,9%	6	26,1%
Infr. contre la foi publique	17	15	88,2%	2	11,8%
Infr. contre les mœurs	17	17	100,0%		
Criminalité informatique	16	11	68,8%	7	43,8%

CRIMINALITE ENREGISTREE: SUSPECTS



Catégorie principale / Sexe	Nombre total de faits avec au moins 1 suspect	Hommes	%	Femmes	%
Autres lois spéciales	7	4	57,1%	3	42,9%
Code pénal social	7	7	100,0%	1	14,3%
Loi du football	7	7	100,0%	1	14,3%
Législation économique	6	6	100,0%	1	16,7%
Sécurité privée	6	6	100,0%		
Carte d'identité	3	3	100,0%		
Infr. contre la liberté individuelle	3	3	100,0%		
Infr. contre la famille	2	1	50,0%	1	50,0%
Protection de la jeunesse	2	1	50,0%	1	50,0%
Protection de la personne	2	2	100,0%	1	50,0%
Santé publique	2	2	100,0%		
Protection des revenus publics	1	1	100,0%		
Travail	1	1	100,0%	1	100,0%
Total	1.445	1.241	85,9%	246	17,0%



1.2. Nombre d'infractions selon le sexe des suspects identifiés (par figure criminelle)

Étant donné que, tant un suspect identifié masculin qu'un suspect identifié féminin peuvent être impliqués lors d'un même fait, il est possible que la somme des colonnes «Hommes» et «Femmes» soit supérieure à la valeur de la colonne «Total...» (voir également la note méthodologique)

Kortrijk

2025

FC Vol moyen de transport

Figure criminelle / Sexe	Nombre total de faits avec au moins 1 suspect identifié	Hommes	%	Femmes	%
Vol de voiture	3	3	100,0%		
Vol de vélomoteur	5	5	100,0%		
Vol de vélo	50	49	98,0%	1	2,0%
Total	PA	PA	PA	PA	PA

FC Cambriolage

Figure criminelle / Sexe	Nombre total de faits avec au moins 1 suspect identifié	Hommes	%	Femmes	%
Cambriolage dans habitation	13	12	92,3%	2	15,4%
Cambriolage ds entreprise ou commerce	2	2	100,0%		
Cambriolage dans bâtiment (total)	15	14	93,3%	2	13,3%
Total	PA	PA	PA	PA	PA



FC Vol autre

Figure criminelle / Sexe	Nombre total de faits avec au moins 1 suspect identifié	Hommes	%	Femmes	%
Vol à main armée	3	3	100,0%		
Vol avec violence sans arme	14	13	92,9%	1	7,1%
Vol dans ou sur un véhicule	13	13	100,0%		
Vol à l'arraché	2	2	100,0%		
Vol à la tire	5	5	100,0%		
Vol à l'étalage	130	92	70,8%	43	33,1%
Vol par ruse	7	4	57,1%	4	57,1%
Vol sur les chantiers	1	1	100,0%		
Vol de cargaison	2	2	100,0%		
Total	PA	PA	PA	PA	PA

Criminalité ICT

Figure criminelle / Sexe	Nombre total de faits avec au moins 1 suspect identifié	Hommes	%
Fraude de cartes de paiements	2	2	100,0%
Shouldersurfing	1	1	100,0%
Skimming	1	1	100,0%
Total	PA	PA	PA



FC Autre

Figure criminelle / Sexe	Nombre total de faits avec au moins 1 suspect identifié	Hommes	%	Femmes	%
Violence contre les métiers d'intérêt général	16	13	81,3%	3	18,8%
Graffiti	16	16	100,0%		
Dégradation de voiture	14	12	85,7%	2	14,3%
Rixe au couteau	1	1	100,0%		
Total	PA	PA	PA	PA	PA

PH Violence intrafamiliale (VIF)

Figure criminelle / Sexe	Nombre total de faits avec au moins 1 suspect identifié	Hommes	%	Femmes	%
VIF: physique, dans le couple	23	20	87,0%	8	34,8%
VIF: physique, envers des descendants	3	3	100,0%	1	33,3%
VIF: physique, envers d'autres membres	6	6	100,0%		
VIF: psychique, dans le couple	9	7	77,8%	2	22,2%
VIF: psychique, envers des descendants	1	1	100,0%		
VIF: économique, dans le couple	7	4	57,1%	3	42,9%
VIF: économique, envers d'autres membres	2	2	100,0%		
Total	PA	PA	PA	PA	PA



PH Drogues

Figure criminelle / Sexe	Nombre total de faits avec au moins 1 suspect identifié	Hommes	%	Femmes	%
Vente de cocaïne	8	8	100,0%		
Import-export de cocaïne	1	1	100,0%		
Vente de drogues synthétiques	4	3	75,0%	1	25,0%
Production de cannabis (culture)	1	1	100,0%		
Import-export d'héroïne	1	1	100,0%		
Vente-traffic d'héroïne	4	4	100,0%		
Total	PA	PA	PA	PA	PA



PH Violence dans l'espace public

Figure criminelle / Sexe	Nombre total de faits avec au moins 1 suspect identifié	Hommes	%	Femmes	%
Violence physique (transport public)	5	4	80,0%	1	20,0%
Violence physique (voie publique)	63	55	87,3%	10	15,9%
Violence physique (autre endroit public)	7	4	57,1%	3	42,9%
Violence physique (endroit accessible au public)	27	25	92,6%	4	14,8%
Violence sexuelle (transport public)	1	1	100,0%		
Violence sexuelle (voie publique)	3	3	100,0%		
Violence sexuelle (autre endroit public)	1	1	100,0%		
Violence sexuelle (endroit accessible au public)	6	6	100,0%		
Violence psychique (transport public)	1	1	100,0%		
Violence psychique (voie publique)	18	15	83,3%	4	22,2%
Violence psychique (autre endroit public)	2	1	50,0%	1	50,0%
Violence psychique (endroit accessible au public)	7	7	100,0%		
Vol à main armée (voie publique)	1	1	100,0%		
Vol à main armée (autre endroit public)	1	1	100,0%		
Vol avec violence sans arme (voie publique)	5	5	100,0%		
Vol avec violence sans arme (autre endroit public)	1	1	100,0%		
Vol avec violence sans arme (endr. acces. au pub.)	4	3	75,0%	1	25,0%
Total	PA	PA	PA	PA	PA

PH Autre

Figure criminelle / Sexe	Nombre total de faits avec au moins 1 suspect identifié	Hommes	%	Femmes	%
Cyberharcèlement	3	2	66,7%	1	33,3%
Fraude à l'identité	7	6	85,7%	1	14,3%
Total	PA	PA	PA	PA	PA





1.3. Nombre d'infractions selon l'âge des suspects identifiés (par catégorie principale)

Étant donné que, tant un suspect identifié mineur qu'un suspect identifié majeur peuvent être impliqués lors d'un même fait, il est possible que la somme des colonnes «Mineur» et «Majeur» soit supérieure à la valeur de la colonne «Total...» (voir également la note méthodologique)

Kortrijk

2025

Catégorie principale / Âge	Nombre total de faits avec au moins 1 suspect identifié	Mineur	%	Majeur	%
Vol et extorsion	299	35	11,7%	265	88,6%
Drogues	291	45	15,5%	248	85,2%
Infr. contre l'intégrité physique	145	26	17,9%	123	84,8%
Ivresse et alcool	114			114	100,0%
Législation sur les étrangers	104	10	9,6%	96	92,3%
Registre de population	98			98	100,0%
Dégradation de la propriété	68	7	10,3%	61	89,7%
Fraude	57	4	7,0%	54	94,7%
Infr. contre autres valeurs morales et sentiments	45	1	2,2%	44	97,8%
Infr. contre la sécurité publique	38	8	21,1%	32	84,2%
Armes et explosifs	37	4	10,8%	33	89,2%
Environnement	27			27	100,0%
Infr. contre l'autorité publique	23	1	4,3%	22	95,7%
Infr. contre la foi publique	17	1	5,9%	16	94,1%
Infr. contre les mœurs	17			17	100,0%
Criminalité informatique	16	2	12,5%	14	87,5%
Autres lois spéciales	7	3	42,9%	5	71,4%
Code pénal social	7			7	100,0%
Loi du football	7	2	28,6%	6	85,7%
Législation économique	6			6	100,0%
Sécurité privée	6			6	100,0%
Carte d'identité	3			3	100,0%
Infr. contre la liberté individuelle	3			3	100,0%
Infr. contre la famille	2			2	100,0%
Protection de la jeunesse	2	1	50,0%	1	50,0%
Protection de la personne	2			2	100,0%
Santé publique	2			2	100,0%
Protection des revenus publics	1			1	100,0%

CRIMINALITE ENREGISTREE: SUSPECTS



Catégorie principale / Âge	Nombre total de faits avec au moins 1 suspect identifié	Mineur	%	Majeur	%
Travail	1	1	100,0%	1	100,0%
Total	1.445	151	10,4%	1.309	90,6%



1.4. Nombre d'infractions selon l'âge des suspects identifiés (par figure criminelle)

Étant donné que, tant un suspect identifié mineur qu'un suspect identifié majeur peuvent être impliqués lors d'un même fait, il est possible que la somme des colonnes «Mineur» et «Majeur» soit supérieure à la valeur de la colonne «Total...» (voir également la note méthodologique)

Kortrijk

2025

FC Vol moyen de transport

Figure criminelle / Âge	Nombre total de faits avec au moins 1 suspect identifié	Mineur	%	Majeur	%
Vol de voiture	3			3	100,0%
Vol de vélomoteur	5	3	60,0%	2	40,0%
Vol de vélo	50	3	6,0%	47	94,0%
Total	PA	PA	PA	PA	PA

FC Cambriolage

Figure criminelle / Âge	Nombre total de faits avec au moins 1 suspect identifié	Majeur	%
Cambriolage dans habitation	13	13	100,0%
Cambriolage ds entreprise ou commerce	2	2	100,0%
Cambriolage dans bâtiment (total)	15	15	100,0%
Total	PA	PA	PA

CRIMINALITE ENREGISTREE: SUSPECTS



FC Vol autre

Figure criminelle / Âge	Nombre total de faits avec au moins 1 suspect identifié	Mineur	%	Majeur	%
Vol à main armée	3			3	100,0%
Vol avec violence sans arme	14	1	7,1%	13	92,9%
Vol dans ou sur un véhicule	13			13	100,0%
Vol à l'arraché	2			2	100,0%
Vol à la tire	5			5	100,0%
Vol à l'étalage	130	24	18,5%	107	82,3%
Vol par ruse	7	1	14,3%	7	100,0%
Vol sur les chantiers	1			1	100,0%
Vol de cargaison	2			2	100,0%
Total	PA	PA	PA	PA	PA

Criminalité ICT

Figure criminelle / Âge	Nombre total de faits avec au moins 1 suspect identifié	Mineur	%	Majeur	%
Fraude de cartes de paiements	2	1	50,0%	1	50,0%
Shouldersurfing	1			1	100,0%
Skimming	1			1	100,0%
Total	PA	PA	PA	PA	PA

FC Autre

Figure criminelle / Âge	Nombre total de faits avec au moins 1 suspect identifié	Mineur	%	Majeur	%
Violence contre les métiers d'intérêt général	16	1	6,3%	15	93,8%
Graffiti	16			16	100,0%
Dégradation de voiture	14	1	7,1%	13	92,9%
Rixe au couteau	1			1	100,0%
Total	PA	PA	PA	PA	PA

CRIMINALITE ENREGISTREE: SUSPECTS



PH Violence intrafamiliale (VIF)

Figure criminelle / Âge	Nombre total de faits avec au moins 1 suspect identifié	Mineur	%	Majeur	%
VIF: physique, dans le couple	23			23	100,0%
VIF: physique, envers des descendants	3			3	100,0%
VIF: physique, envers d'autres membres	6	2	33,3%	4	66,7%
VIF: psychique, dans le couple	9			9	100,0%
VIF: psychique, envers des descendants	1	1	100,0%		
VIF: économique, dans le couple	7			7	100,0%
VIF: économique, envers d'autres membres	2			2	100,0%
Total	PA	PA	PA	PA	PA

PH Drogues

Figure criminelle / Âge	Nombre total de faits avec au moins 1 suspect identifié	Mineur	%	Majeur	%
Vente de cocaïne	8	1	12,5%	7	87,5%
Import-export de cocaïne	1			1	100,0%
Vente de drogues synthétiques	4	1	25,0%	3	75,0%
Production de cannabis (culture)	1			1	100,0%
Import-export d'héroïne	1			1	100,0%
Vente-traffic d'héroïne	4			4	100,0%
Total	PA	PA	PA	PA	PA



PH Violence dans l'espace public

Figure criminelle / Âge	Nombre total de faits avec au moins 1 suspect identifié	Mineur	%	Majeur	%
Violence physique (transport public)	5	2	40,0%	3	60,0%
Violence physique (voie publique)	63	14	22,2%	52	82,5%
Violence physique (autre endroit public)	7	1	14,3%	6	85,7%
Violence physique (endroit accessible au public)	27	4	14,8%	24	88,9%
Violence sexuelle (transport public)	1			1	100,0%
Violence sexuelle (voie publique)	3			3	100,0%
Violence sexuelle (autre endroit public)	1			1	100,0%
Violence sexuelle (endroit accessible au public)	6			6	100,0%
Violence psychique (transport public)	1			1	100,0%
Violence psychique (voie publique)	18	4	22,2%	16	88,9%
Violence psychique (autre endroit public)	2			2	100,0%
Violence psychique (endroit accessible au public)	7	1	14,3%	6	85,7%
Vol à main armée (voie publique)	1			1	100,0%
Vol à main armée (autre endroit public)	1			1	100,0%
Vol avec violence sans arme (voie publique)	5	1	20,0%	4	80,0%
Vol avec violence sans arme (autre endroit public)	1			1	100,0%
Vol avec violence sans arme (endr. acces. au pub.)	4			4	100,0%
Total	PA	PA	PA	PA	PA

PH Autre

Figure criminelle / Âge	Nombre total de faits avec au moins 1 suspect identifié	Mineur	%	Majeur	%
Cyberharcèlement	3			3	100,0%
Fraude à l'identité	7	1	14,3%	6	85,7%
Total	PA	PA	PA	PA	PA



Partie 2: Niveau SUSPECTS-FAIT (comptage du nombre de combinaisons suspect-fait)

2.1. Nombre de suspects-fait selon le sexe des suspects identifiés (TOP 5 des catégories principales)

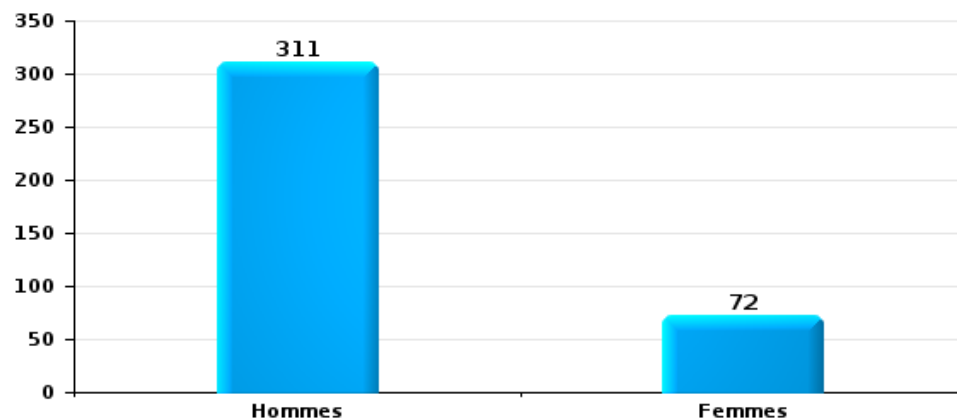
Lorsqu'un même suspect a commis plusieurs faits durant la période considérée, il est aussi comptabilisé plusieurs fois (voir également la note méthodologique)

Kortrijk

2025

Vol et extorsion

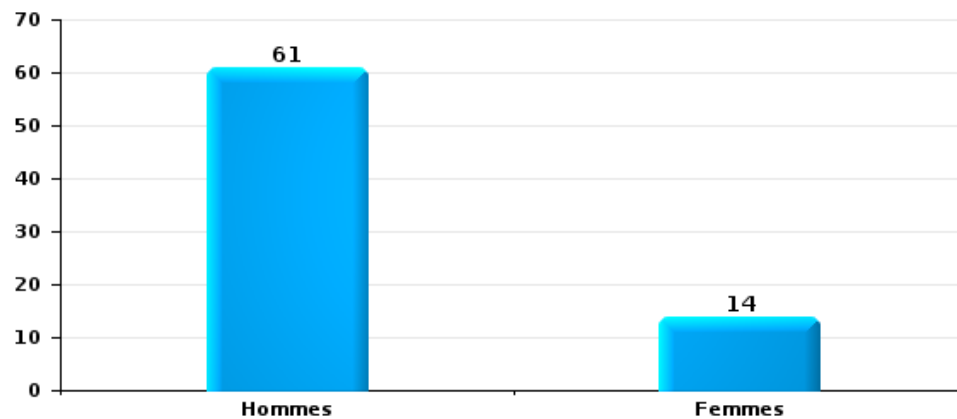
Nombre de suspects-fait selon le sexe





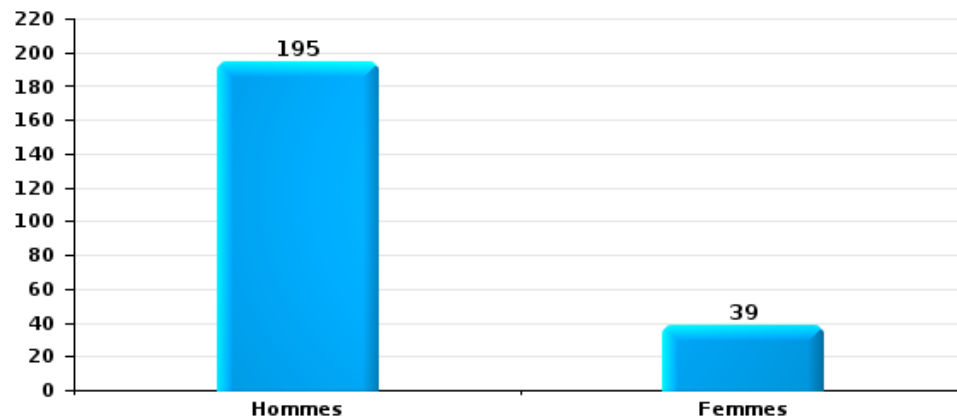
Dégradation de la propriété

Nombre de suspects-fait selon le sexe



Infr. contre l'intégrité physique

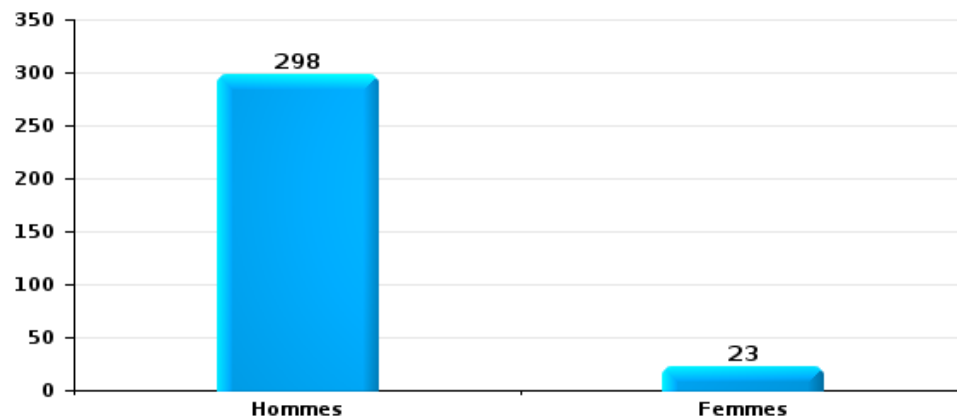
Nombre de suspects-fait selon le sexe





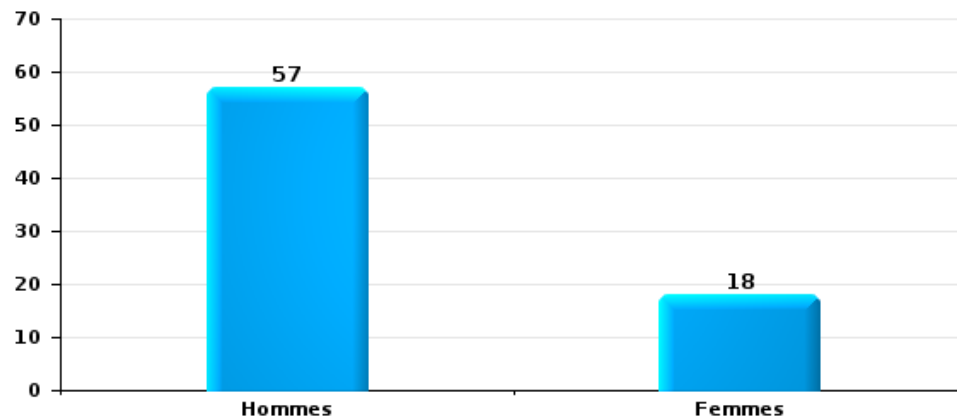
Drogues

Nombre de suspects-fait selon le sexe



Fraude

Nombre de suspects-fait selon le sexe





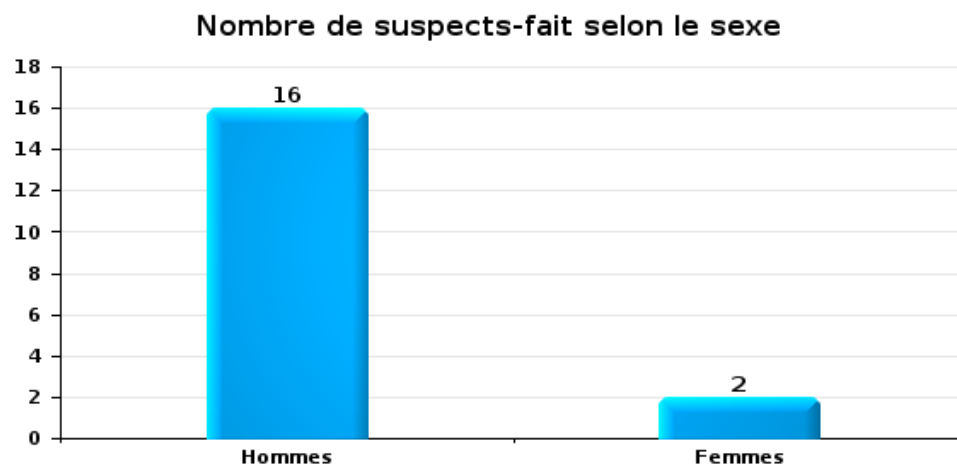
2.2. Nombre de suspects-fait selon le sexe des suspects identifiés (TOP 5 des figures criminelles)

Lorsqu'un même suspect a commis plusieurs faits durant la période considérée, il est aussi comptabilisé plusieurs fois (voir également la note méthodologique)

Kortrijk

2025

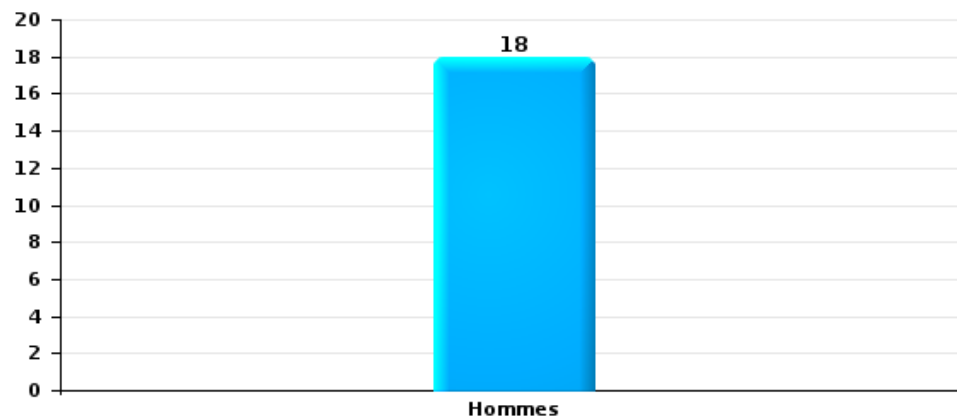
Cambriolage dans bâtiment (total)





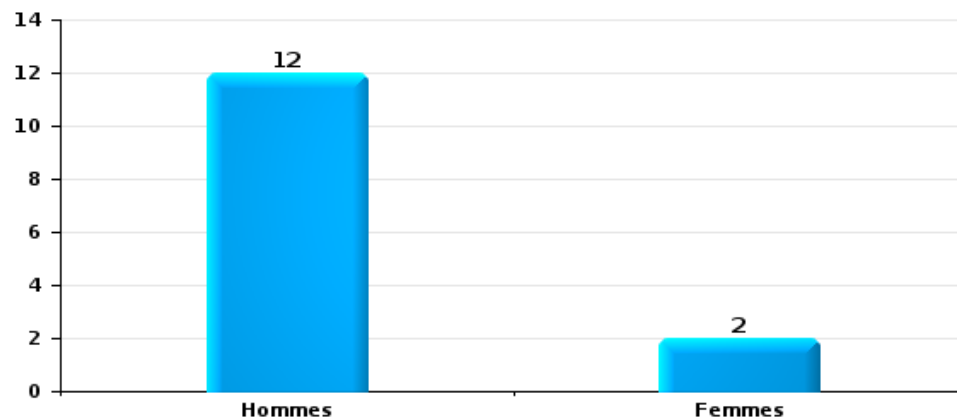
Vol dans ou sur un véhicule

Nombre de suspects-fait selon le sexe



Dégradation de voiture

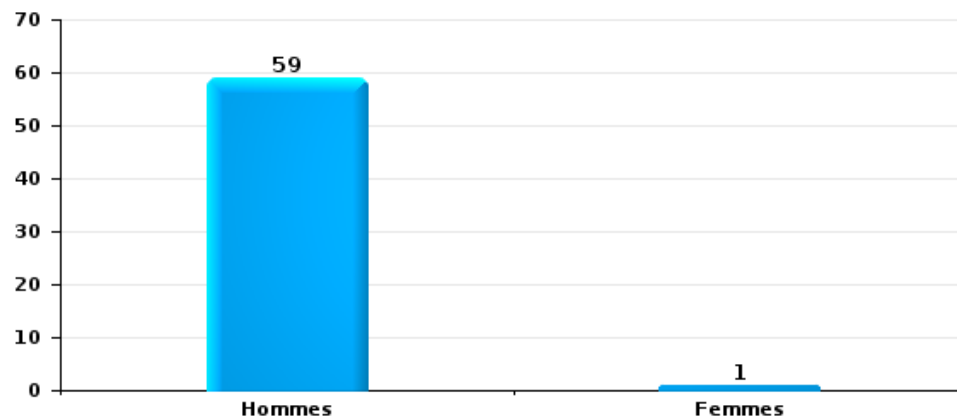
Nombre de suspects-fait selon le sexe





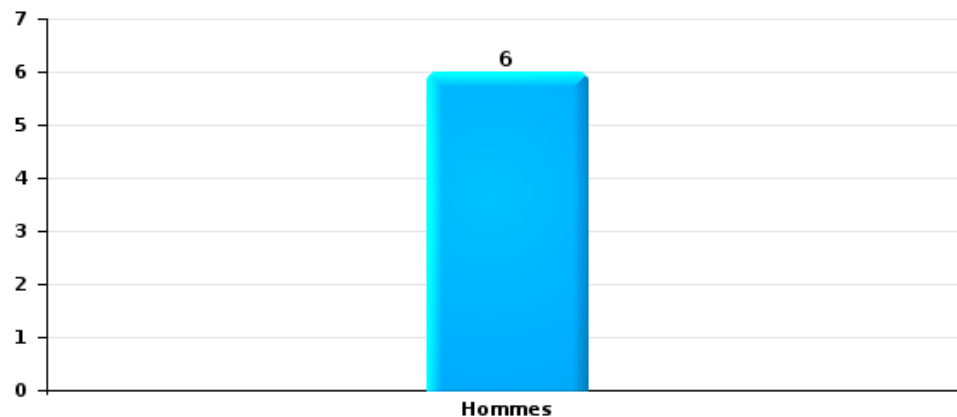
Vol de vélo

Nombre de suspects-fait selon le sexe



Vol à la tire

Nombre de suspects-fait selon le sexe





2.3. Nombre de suspects-fait selon l'âge des suspects identifiés (TOP 5 des catégories principales)

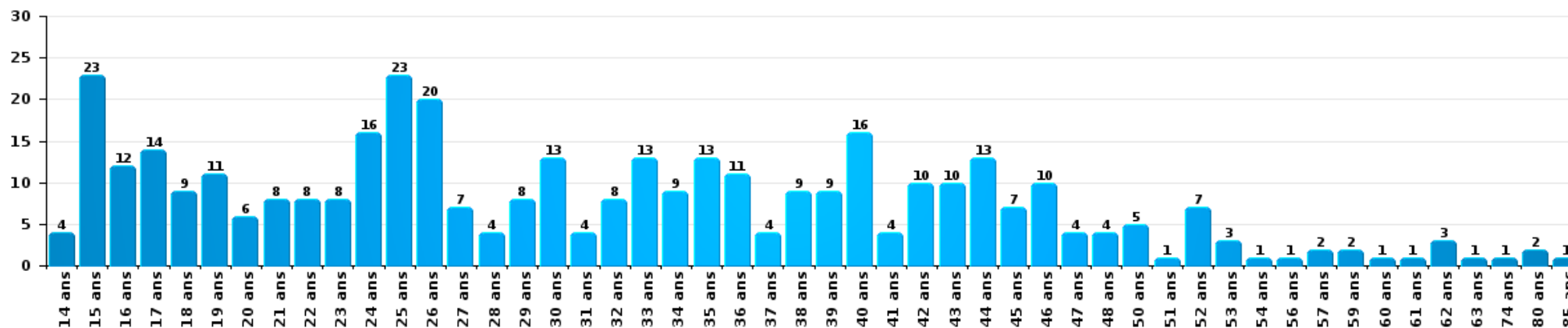
1) Lorsqu'un même suspect a commis plusieurs faits durant la période considérée, il est aussi comptabilisé plusieurs fois, qu'il ait le même âge ou non – 2) Les suspects au-dessous de 14 ans et à partir de 90 ans ne sont pas repris dans le tableau (voir également la note méthodologique)

Kortrijk

2025

Vol et extorsion

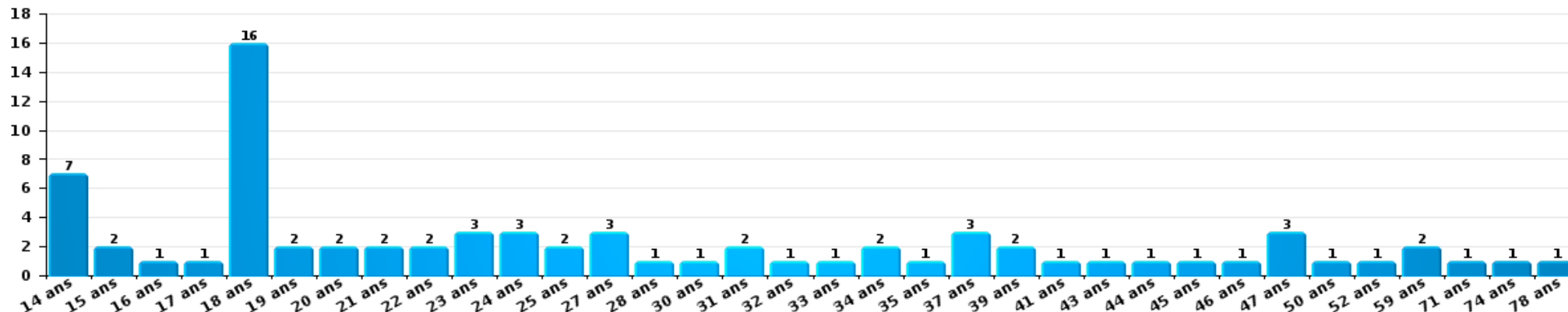
Nombre de suspects-fait par âge (chronologique)





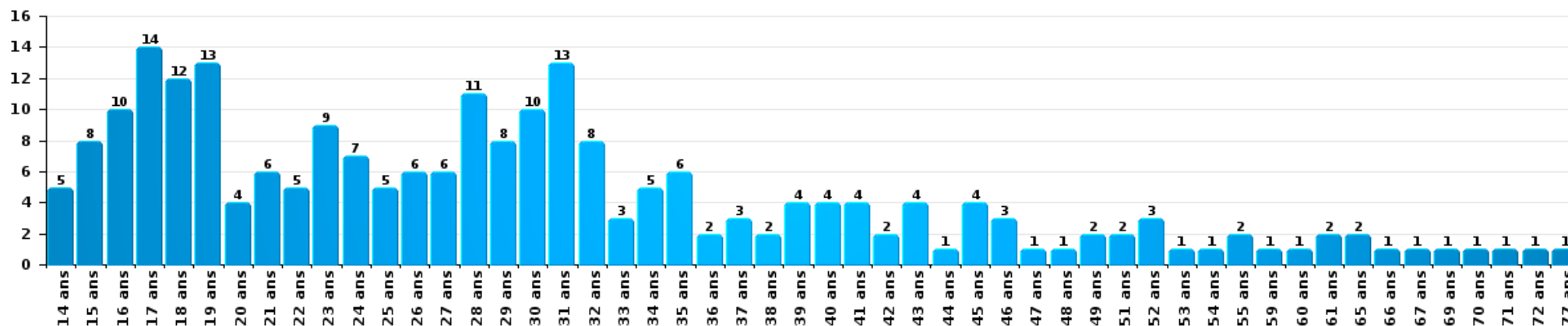
Dégradation de la propriété

Nombre de suspects-fait par âge (chronologique)



Infr. contre l'intégrité physique

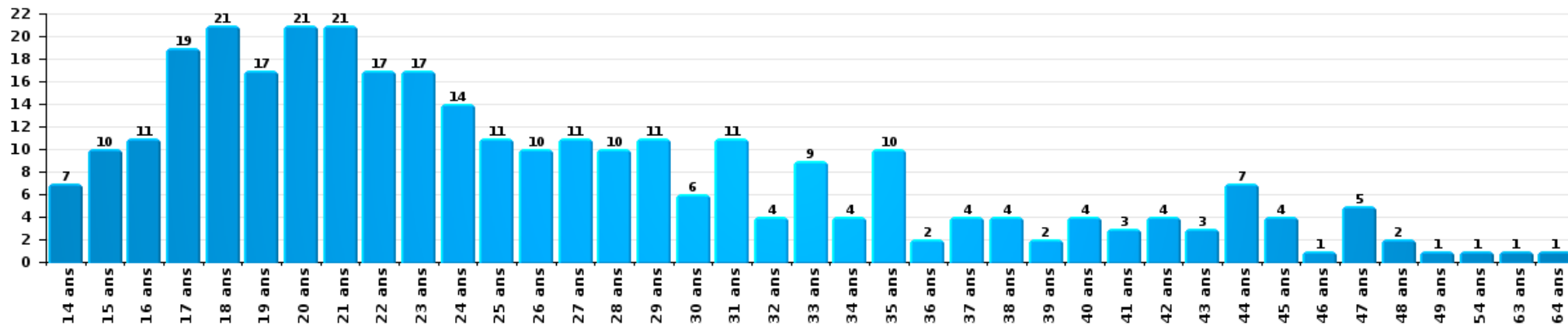
Nombre de suspects-fait par âge (chronologique)





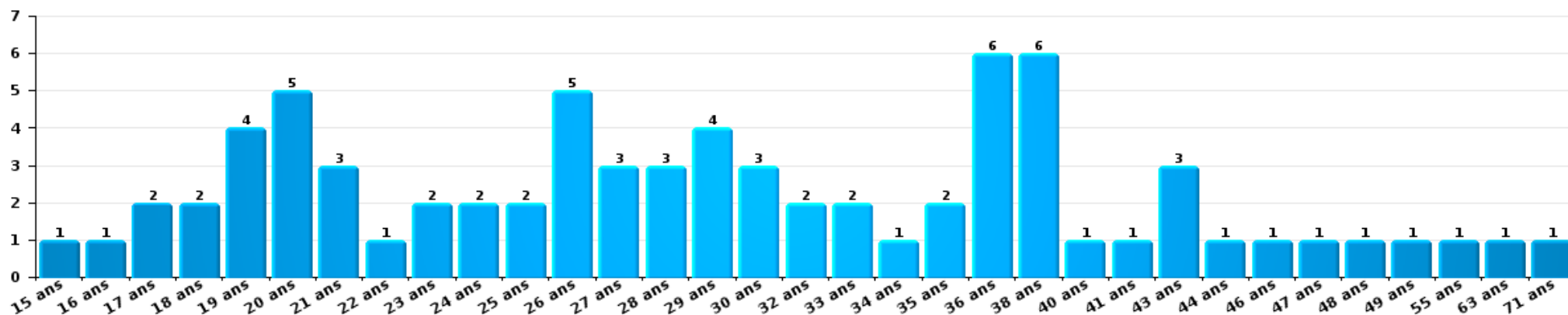
Drogues

Nombre de suspects-fait par âge (chronologique)



Fraude

Nombre de suspects-fait par âge (chronologique)





2.4. Nombre de suspects-fait selon l'âge des suspects identifiés (TOP 5 des figures criminelles)

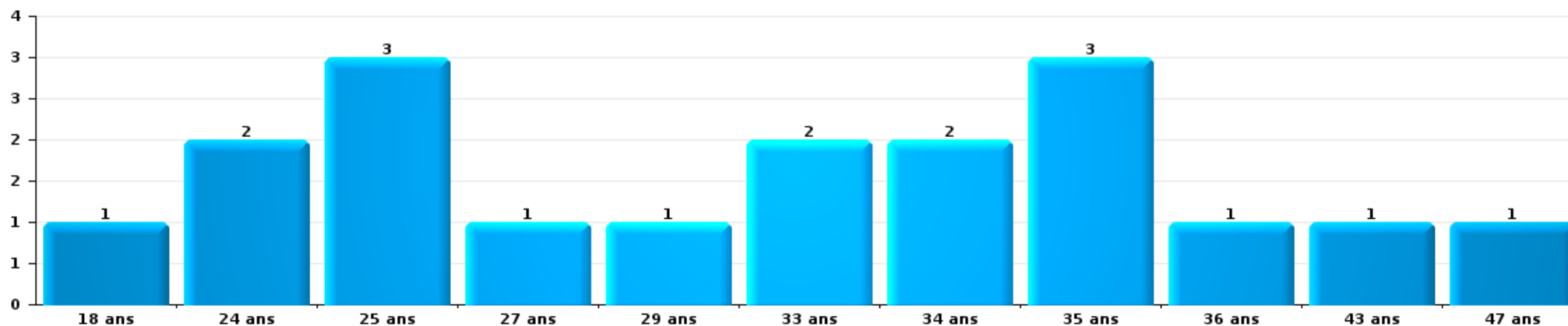
1) Lorsqu'un même suspect a commis plusieurs faits durant la période considérée, il est aussi comptabilisé plusieurs fois, qu'il ait le même âge ou non – 2) Les suspects au-dessous de 14 ans et à partir de 90 ans ne sont pas repris dans le tableau (voir également la note méthodologique)

Kortrijk

2025

Cambrilage dans bâtiment (total)

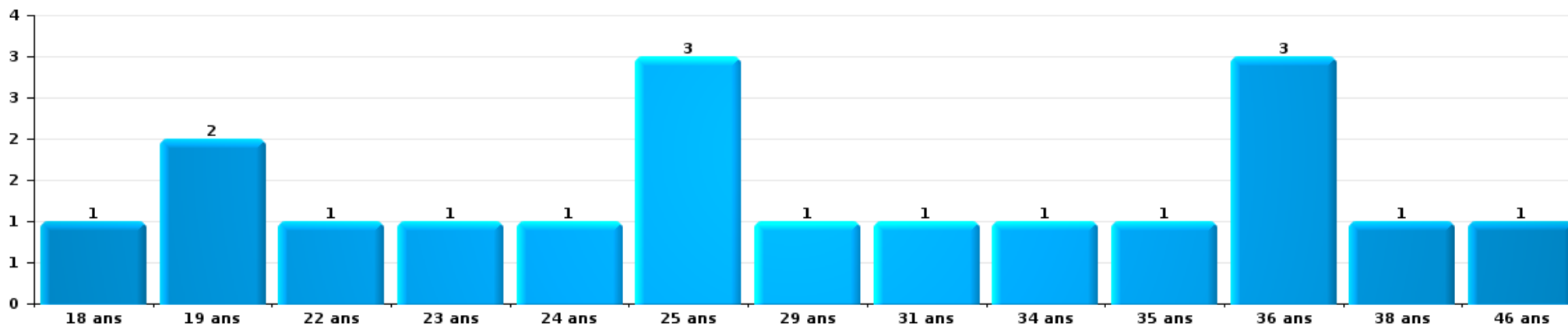
Nombre de suspects-fait par âge (chronologique)





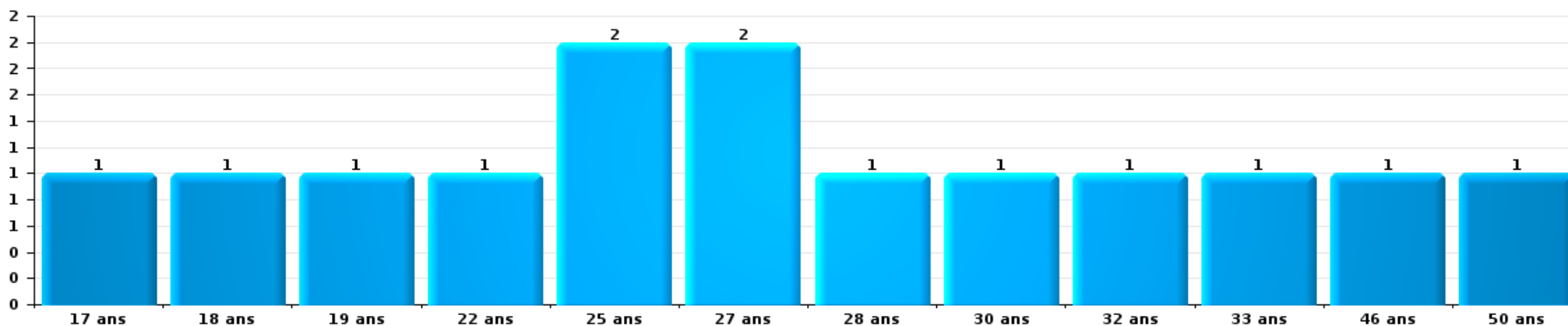
Vol dans ou sur un véhicule

Nombre de suspects-fait par âge (chronologique)



Dégradation de voiture

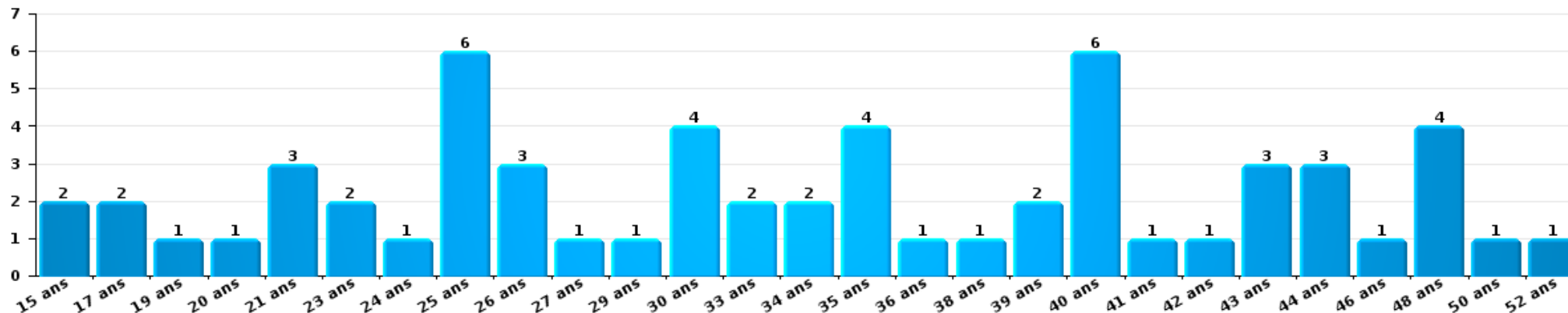
Nombre de suspects-fait par âge (chronologique)





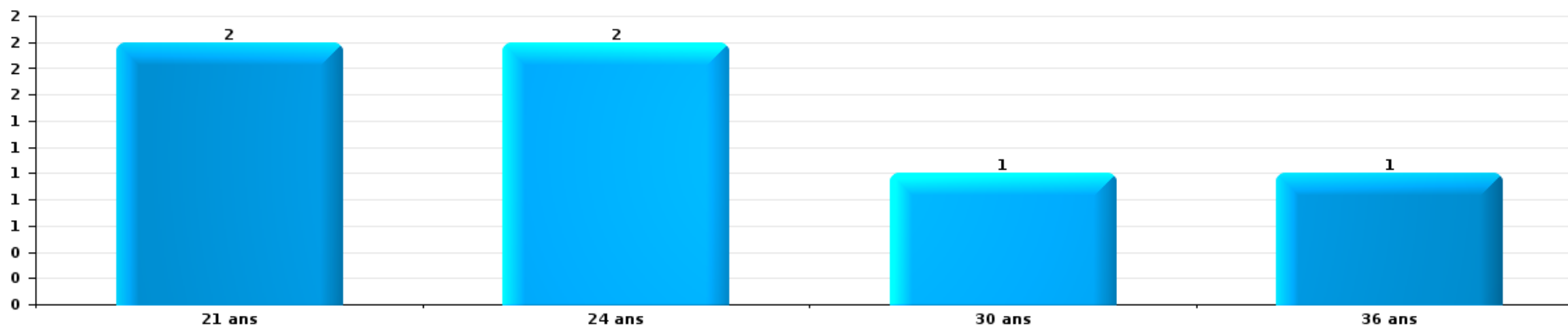
Vol de vélo

Nombre de suspects-fait par âge (chronologique)



Vol à la tire

Nombre de suspects-fait par âge (chronologique)



STATISTIQUES POLICIERES DE CRIMINALITE

LIEU DE PERPETRATION: COMMUNE

Kortrijk

***ANNEXE I: DETAIL PAR CATEGORIE DE DELIT
CODE PENAL***



Kortrijk

Infraction Code pénal

Infr. contre l'intégrité physique

			2000	2015	2016	2017	2018	2019	2020	2021	2022	2023	2024	2025
Assassinat	Empoisonnement (assassinat)	Tent.								1				
	Autres	Acc.	1			1	3		1					2
		Tent.			3		1	1		2	6	3	1	1
		Sous-total	1	3	1	4	1	1	1	3	6	3	1	3
Meurtre	Parricide (meurtre)	Tent.											1	
	Infanticide (meurtre)	Tent.			1									
	Empoisonnement (meurtre)	Acc.	1											
	Suite à incendie volontaire / explosion	Tent.			1									
	Non spécifié	Acc.					1				1			
	Autres	Acc.		1	3	9	7	11	3	6	5	8	12	3
	Sous-total	1	1	3	11	8	12	3	6	6	8	13	3	
Torture et maltraitance	Torture	Acc.				2	1							
	Traitement inhumain	Acc.						1		2	2			
	Traitement dégradant	Acc.										2	1	1
	Sous-total					2	2		2	2	2	2	1	1
Coups et/ou blessures vol. en sphère familiale	Entre partenaires ou ex-partenaires	Acc.	80	162	159	133	153	189	157	132	114	151	127	50
	Lors d'un différend familial en général	Acc.	44											
	Par les parents envers un mineur	Acc.	2	5	13	11	9	16	8	22	14	22	20	7
	Par les parents envers personne vulnérable	Acc.					1		2		1	2	1	
	Envers les parents	Acc.	4	12	17	16	18	19	7	16	8	13	19	11
		Acc.	1	6	8	12	11	9	7	6	13	19	15	3
	Envers d'autres ascendants directs ou collatéraux	Tent.		1										
	Sous-total	131	186	197	172	192	233	181	176	150	207	182	71	



Infr. contre l'intégrité physique

			2000	2015	2016	2017	2018	2019	2020	2021	2022	2023	2024	2025
Coups et/ou blessures vol. hors sphère familiale	Bagarres (=coups réciproques)	Acc.	63	80	93	97	134	145	111	108	130	124	98	67
	Coups envers fonctionnaire de police	Acc.	6	11	12	6	9	16	13	11	16	12	14	12
	Envers un mineur par une pers. ayant autorité	Acc.		2	7	2	5	7	3	8	4	5	4	2
	Envers un mineur qualité de l'auteur inconnue	Acc.	18	15	17	9	21	15	6	16	30	34	35	9
	Envers pers. vulnérable par pers. ayant autorité	Acc.	1	1		1			1	2				
	Envers pers. vulnérable (qualité auteur inconnue)	Acc.		1			1	1	2			3	4	
	Envers un mineur par cohabitant sans rel. Autorité	Acc.										2	1	1
	Envers un arbitre de manifestation sportive	Acc.										1	1	
	Coups envers personnel transport public	Tent.		4	2	5	3	7		3	8	7	7	3
	Coups envers personnel autre service public	Acc.			2	2	1	4	3		7	4		2
	Coups envers profession médicale	Acc.		1	3	3	3	4	5	4	6	9	4	
	Coups envers personnel institut d'enseignement	Acc.		4	3		5	9	4	6	10	7	6	8
	Coups envers gardien de prison/corps sécurité	Tent.											1	
	Coups envers personnel pompiers/protection civile	Acc.										1		1
Non spécifié	Acc.	275	268	301	244	284	361	208	256	307	274	258	116	
	Tent.	4			1									
	Sous-total		367	387	440	370	466	569	356	414	518	483	434	221
Abstention coupable	Acc.	1	2	2	2	2	4		3	1	1		1	
	Sous-total	1	2	2	2	2	4		3	1	1		1	
Autres infr. volontaires. c/ l'intégrité phys.	Privation de soins à enfant ou personne vulnérable	Acc.				1	1		1				1	
	Délaissement d'enfant ou personne vulnérable	Acc.				1								
	Abandon d'enfant dans le besoin	Acc.	1	2	3	2								
	Administration substances nuisibles	Acc.			1		2		1	2	7	15	12	5
	Empoisonnement de denrées	Tent.			1					1			1	
	Entrave méchante à la circulation	Acc.	5	1	4	6	3	2	3	7	5	4	1	
	Voies de faits et violences légères	Tent.				1				1				
	Acc.	38	63	2	1	2	2	2	3	4	2	3	2	
	Sous-total	44	66	11	12	8	4	7	15	17	21	18	7	
Infr. involontaires contre l'intégrité physique	Coups et/ou blessures involontaires	Acc.	33	11	16	9	10	4	4	1	3	3	4	1
	Administration involontaire substances nuisibles	Acc.				1								
	Abstention d'entretien enfant/personne vulnérable	Acc.							1		1	1		
	Morsure de chien	Acc.	1	9	4	9	6	8	10	7	11	12	2	4
	Non spécifié	Acc.				1								
	Sous-total	34	20	20	18	18	12	15	8	15	16	6	5	
	Total	579	665	673	586	700	837	563	627	715	741	655	312	



Infr. contre la liberté individuelle

		2000	2015	2016	2017	2018	2019	2020	2021	2022	2023	2024	2025	
Prise d'otages	Acc.	2							1	1			1	
	Sous-total	2							1	1			1	
Enlèvement de mineur ou personne vulnérable	Enlèvement parental	Acc.			1	1	4		2	1	3	4	2	
		Tent.									1	1	1	
	Autre enlèvement	Acc.	1					1						
		Tent.		2		1		3		1	7	5	9	1
	Sous-total	1	2		2	1	7	1	3	8	9	14	4	
Détenition par un particulier		Acc.	6	3	4	3	6	4	3	2	6	3	7	3
		Tent.		1	2				1					
	Sous-total	6	4	6	3	6	4	3	3	6	3	7	3	
	Total	9	6	6	5	7	11	4	7	15	12	21	8	



Infr. contre les mœurs

			2000	2015	2016	2017	2018	2019	2020	2021	2022	2023	2024	2025
Viol ayant causé la mort	Victime majeure	Acc.	1											
		Sous-total	1											
Viol n'ayant pas causé la mort	Victime < 10a	Acc.	3	1	2	4	1	3	2	4	2			
	Victime 10a - 14a	Acc.	4	8	1	5	2	4	3	3	2			
		Tent.							1					
	Victime 14a - 16a	Acc.	2	4	3		3	2	3	4	1			
	Victime 16a - 18a	Acc.		3	1	5	2	3	6	4	1			
	Victime majeure	Acc.	7	10	15	17	14	18	10	20	14			
		Tent.		1	1				3	1		2		
	Victime âge inconnu	Acc.				1								
		Sous-total	16	27	23	32	22	34	25	35	22			
Viol avec conséquence inconnue		Acc.	1	2	2	3				1	2			
		Tent.	1											
		Sous-total	2	2	2	3				1	2			
Viol n'ayant pas causé la mort (nvCPS)	Victime < 16a	Acc.									12	12	16	6
		Tent.										3		
	Victime 16a - 18a	Acc.									1	4	3	5
		Tent.										1		
	Victime majeure	Acc.							2	15	25	21	9	
		Tent.								1	1		1	
		Sous-total							2	29	46	40	21	
Attentat à la pudeur avec violence / menace	Victime < 16a	Acc.	1	3	6	2	3	3		3	1			
	Victime 16a - 18a	Acc.	1		2			3	2	2	1			
	Victime majeure	Acc.	7	9	7	18	12	19	12	19	6			
		Sous-total	9	12	15	20	15	25	14	24	8			
Attentat à la pudeur sans violence / menace	Victime < 16a	Acc.	8	9	17	8	6	15	7	10	5			
		Tent.		1				1		1				
	Victime 16a - 18a	Acc.		1	3	3	2	3	4	6				
	Victime âge inconnu	Acc.	3	1	4	9	9	10	5	8	3			
		Tent.								1	1			
		Sous-total	11	12	24	20	17	29	16	26	9			
Attentat à la pudeur non spécifié		Acc.	3	1	2	1	1			2				
		Sous-total	3	1	2	1	1			2				
Atteinte intégrité sexuelle sans mort (nvCPS)	Victime < 16a	Acc.									22	9	23	4
		Tent.											1	
	Victime 16a - 18a	Acc.									5	5	7	4
		Acc.							1		17	34	25	13
	Victime majeure	Tent.								1	1			
		Sous-total							1	45	49	56	21	



Infr. contre les mœurs

			2000	2015	2016	2017	2018	2019	2020	2021	2022	2023	2024	2025
Pornographie enfantine	Détention	Acc.		4	4	1	2	4	5	2	4			
	Distribution	Acc.		4	4	5	8	17	8	20				
	Accès pornographie enfantine via technologie	Acc.					1	2		1				
	Non spécifié	Acc.		2	1									
		Sous-total			10	9	6	11	23	13	23	4		
Pornographie		Acc.	2	1		1		1		1				
		Sous-total	2	1		1		1		1				
Incitation à la débauche	Victime mineure	Acc.	1	32	8	16	6	5	21	3	2			
		Tent.	1	2										
	Victime majeure	Acc.			1	1		1	1		1			
		Tent.							1					
	Age victime inconnu	Acc.				1		1	2	1	1			
	Publicité par ICT pour débauche	Acc.								1				
	Autre publicité pour débauche	Acc.	1		1									
	Non spécifié	Acc.			2					1				
		Sous-total	3	34	12	18	6	7	25	6	4			
Exploitation de la débauche d'autrui	Victime mineure	Tent.	1											
	Victime majeure	Acc.	2	2	3	2	2	1		3				
		Tent.			1			1						
	Age victime non spécifié	Tent.	2											
	Age victime inconnu	Acc.	6				1		1					
		Sous-total	11	2	4	2	3	2	1	3				
Outrage public aux bonnes mœurs	Actions (exhibitionnisme, etc.)	Acc.	37	26	22	45	28	31	19	23	25			
	Ecrits, images, objets	Acc.	7	1	2	2	6	2	7	8	4			
	Obscénités en public	Acc.				1		2	1					
	Exhibitionnisme (nvCPS)	Acc.									1	11	16	8
	Contenu pornographique extrême ou violent (nvCPS)	Acc.									1	2		
	Non spécifié	Acc.								1				
		Sous-total	44	27	24	48	34	35	27	32	31	13	16	8
Voyeurisme	Observation/enregistrement de nudité ou intimité	Acc.	2		5	3	7	2	5	10	3			
		Tent.					1							
	Diffusion enregistrement nudité ou intimité	Acc.				3	2	8	5	4	7			
		Sous-total	2		5	6	10	10	10	14	10			
Voyeurisme direct (nvCPS)	Victime majeure	Acc.									1	2	5	
		Tent.									1			
		Sous-total									2	2	5	
Voyeurisme via moyen technique ou autre (nvCPS)	Victime < 16a	Acc.									2	4	1	
	Victime 16a - 18a	Acc.											2	
	Victime majeure	Acc.										3	5	
		Sous-total									2	7	8	



Infr. contre les mœurs

			2000	2015	2016	2017	2018	2019	2020	2021	2022	2023	2024	2025
Diffusion de contenu à caractère sexuel (nvCPS)	Victime < 16a	Acc.								1		1	8	1
	Victime 16a - 18a	Acc.									1	2		1
	Victime majeure	Acc.										2	3	3
		Sous-total									1	1	5	11
Diffusion contenu sex. but méchant/lucrat. (nvCPS)	Victime < 16a	Acc.										4	2	
	Victime 16a - 18a	Acc.											2	1
		Tent.												1
	Victime majeure	Acc.									2	9	9	1
		Tent.										1		
	Sous-total										2	14	13	3
Grooming (contact par ICT avec mineur < 16 ans)		Acc.				1	1	1	2	1	2			
		Sous-total				1	1	1	2	1	2			
Grooming offline - sans ICT (nvCPS)	Victime < 16a	Acc.											1	1
	Victime 16a - 18a	Acc.											1	
		Sous-total											2	1
Grooming online - avec ICT (nvCPS)	Victime < 16a	Acc.										1	4	
	Victime 16a - 18a	Acc.											1	
		Sous-total										1	5	
Grooming - indéterminé (nvCPS)		Acc.											1	
		Sous-total											1	
Exploitation sexuelle mineurs-prostitution (nvCPS)	Incitation à la débauche/prostit. (nvCPS)	Acc.									2	3	2	
	Obtention de la débauche/prostit. (nvCPS)	Acc.											2	
		Sous-total									2	3	4	
Images d'abus sexuels de mineurs (nvCPS)	Production/diffusion images abus sexuels (nvCPS)	Acc.									3	5	4	1
	Détention/acquisition images abus sexuels (nvCPS)	Acc.										6	6	1
	Accès à images abus sexuels de mineurs (nvCPS)	Acc.										1	1	
		Sous-total									3	12	11	2
Abus de la prostitution - personne majeure (nvCPS)		Acc.									1	2		
		Sous-total									1	2		
		Total	104	128	120	158	120	167	134	171	179	154	172	61



Infr. contre autres valeurs morales et sentiments

			2000	2015	2016	2017	2018	2019	2020	2021	2022	2023	2024	2025
Harcèlement	Harcèlement par téléphone (OLD)	Acc.	24											
		Acc.	24	83	102	106	128	201	195	178	238	181	197	76
		Sous-total	48	83	102	106	128	201	195	178	238	181	197	76
Violation de sépulture		Acc.	1	2		1	5		2	1	2	1	1	
		Sous-total	1	2		1	5		2	1	2	1	1	
Violation du secret professionnel		Acc.	2		5	1	3	2	1	1		1	1	
		Sous-total	2		5	1	3	2	1	1		1	1	
Atteinte à l'honneur	Calomnie et diffamation	Acc.	17	14	17	16	24	51	41	26	28	37	51	9
	Déclaration calomnieuse	Acc.	2	2	2	1		1	1	2	2	1	1	1
	Imputation calomnieuse	Acc.	3	2	2	2	4	2	7	4	2	3	6	2
	Divulgateur méchant	Acc.		1			1	1		1	1		1	
	Injures (Délit)	Acc.	4	17	3	11	9	23	32	29	13	14	13	8
	Non spécifié	Acc.	1		1				1		1	1	1	
	Sous-total	27	36	25	30	38	78	82	62	47	56	73	20	
Vie privée	Intrusion de nuit	Acc.					1							
	Violation de domicile par un particulier	Acc.	15	7	14	23	14	23	33	14	30	17	23	7
		Tent.						1			1	1		
	Violation du secret des lettres	Acc.	1		1		2	1	8	1	2	3	2	
	Sous-total	16	7	15	23	17	25	41	15	33	21	25	7	
Tapage nocturne		Acc.	34	58	19	33	44	37	27	20	38	24	14	8
		Sous-total	34	58	19	33	44	37	27	20	38	24	14	8
Abus d'informations issues d'un dossier pénal		Acc.					1		1					
		Sous-total					1		1					
Violation de communication par particulier		Acc.	1		1		1	1	1	1	1			1
		Sous-total	1		1		1	1	1	1	1			1
Abus faiblesses de personnes		Acc.		3	1			6	1	2				
		Sous-total		3	1			6	1	2				
Vie privée mineur: publication débats Justice		Acc.					1							
		Sous-total					1							
Vie privée mineur: publication de l'identité		Acc.							1					
		Sous-total							1					
Vie privée moeurs: publication identité victime		Acc.					1		3	1	3	2	1	1
		Sous-total					1		3	1	3	2	1	1
Cyberlokkung (leurre de mineur par ICT)		Acc.			1	1	1	1			1			
		Sous-total			1	1	1	1			1			



Infr. contre autres valeurs morales et sentiments

			2000	2015	2016	2017	2018	2019	2020	2021	2022	2023	2024	2025
Occupation bien d'autrui (squatter)	Pénétrer / occuper / séjourner (bien non habité)	Acc.						1	3	1	5	5	4	1
	Pénétrer / occuper / séjourner (bien habité)	Acc.							1		2		2	3
		Sous-total						1	4	1	7	5	6	4
Total			129	189	169	195	240	352	359	282	370	291	318	117



Infr. relative au statut juridique de l'enfant

			2000	2015	2016	2017	2018	2019	2020	2021	2022	2023	2024	2025
Non-représentation d'enfants	Par les parents	Acc.	1	5	2	3	3	4	1	1	1		1	1
		Sous-total	1	5	2	3	3	4	1	1	1		1	1
Non-déclaration de naissance		Acc.			1									
		Sous-total			1									
Non spécifié		Acc.	1											
		Sous-total	1											
Total			2	5	3	3	3	4	1	1	1		1	1



Vol et extorsion

			2000	2015	2016	2017	2018	2019	2020	2021	2022	2023	2024	2025
Vol avec circ. aggr.	Avec violence	Acc.	57	29	21	25	27	26	18	18	26	26	21	14
		Tent.	16	12	6	8	12	4	4	2	3	8	5	3
	Sans violence	Acc.	788	570	440	311	332	377	311	317	381	361	382	155
		Tent.	318	307	253	229	191	202	164	170	183	194	188	95
Sous-total			1.179	918	720	573	562	609	497	507	593	589	596	267
Vol sans circ. aggr.	Avec violence	Acc.	32	33	29	33	26	36	30	40	35	25	26	17
		Tent.	11	3	1	4	6		4	2	5	3	2	3
	Sans violence, Vol à la tire	Acc.	92	131	87	99	83	74	30	64	54	70	54	22
		Tent.	1	4	1	1	1		1	1		1		2
	Sans violence, Vol d'usage	Acc.	1	3	1	2	3	2	1	5	4	5	2	1
		Acc.	20	23	22	27	34	36	27	24	20	34	28	5
	Sans violence, Vol domestique	Tent.	1			2								1
		Acc.	2.672	1.911	1.677	1.445	1.597	1.682	1.177	1.217	1.640	1.828	1.785	819
Tent.	46	38	44	44	43	43	55	47	47	53	61	32		
Sous-total			2.876	2.146	1.862	1.657	1.793	1.873	1.325	1.400	1.805	2.019	1.959	901
Vol non spécifié		Acc.	69	6	9	11	12	4	4	2	2	6	2	1
		Tent.	11		2	2	6				1			
	Sous-total	80	6	11	13	18	4	4	2	3	6	2	1	
Extorsion		Acc.	13	14	14	14	18	24	16	29	32	32	35	8
		Tent.	7	9	8	4	18	22	13	16	13	26	10	9
	Sous-total	20	23	22	18	36	46	29	45	45	58	45	17	
Total			4.155	3.093	2.615	2.261	2.409	2.532	1.855	1.954	2.446	2.672	2.602	1.186



Fraude

			2000	2015	2016	2017	2018	2019	2020	2021	2022	2023	2024	2025
Blanchiment d'argent	Acc.	1	15	31	19	10	16	50	90	78	84	51	20	
	Tent.						1	1	1		3	1		
	Sous-total	1	15	31	19	10	17	51	91	78	87	52	20	
Recel	Recel simple	Acc.	10	15	8	11	9	7	5	3	11	4	4	2
		Tent.				1			1					
	Recel qualifié	Acc.	6	1					1					
		Acc.	2					1						
	Non spécifié	Tent.	1											
	Sous-total	19	16	8	11	10	8	7	3	11	4	4	2	
Grivèlerie	Carburant / lubrifiant	Acc.	10	4	3	13	8	3	2	4	1	3		
	Boissons et aliments	Acc.	13	10	4	8	8	20	7	7	4	5	8	3
	Voiture de location	Acc.	27	4	10	8	8	3	8	9	5	15	3	1
	Logements	Acc.	5	6	3	3	2	1	1	1		1	2	2
	Non spécifié	Acc.	51		1									
	Sous-total	106	24	21	32	26	27	18	21	10	24	13	6	
Corruption privée	Acc.					1								
	Sous-total					1								
Détournement et destruction frauduleuse	Cel frauduleux	Inc.	3											
		Acc.	39	24	29	20	17	22	25	45	59	44	45	17
		Tent.	1											
	D'argent, de papiers, etc.	Acc.	1	2						1	4		1	
	D'objets saisis	Acc.	1	1	1			2	1		2	3	7	2
	D'héritage	Acc.	1											
Non spécifié	Acc.	22	29	16	2	13	4		6	10	9	1		
	Sous-total	68	56	46	22	30	28	26	52	75	56	54	19	
Escoquerie	Fraude par internet	Acc.		38	50	54	105	163	229	224	220	239	288	116
		Tent.		9	11	13	33	75	27	22	11	20	20	2
	Escoquerie sans internet	Acc.		59	42	54	72	72	64	43	40	48	50	17
		Tent.		12	6	9	29	30	30	6	8	12	4	4
	Non spécifié	Acc.	53											
	Tent.	14												
	Sous-total	67	118	109	130	239	340	350	295	279	319	362	139	
Tromperie	Marchandises vendues / travail fourni	Acc.	2		1	1						1	1	1
		Acc.	1						1		1			
	Non spécifié	Tent.	1											
	Sous-total	4		1	1			1		1	1	1	1	



Fraude

			2000	2015	2016	2017	2018	2019	2020	2021	2022	2023	2024	2025	
Abus de confiance et infr. apparentées	Abus de confiance	Acc.	54	38	41	30	42	46	69	51	43	68	69	27	
		Tent.	6								1				
	Abus des faiblesses	Acc.	24	4	3	7	6	10	3	3	3	11	4	1	3
		Tent.									1				
	Sous-total		84	42	44	37	48	56	72	55	55	72	70	30	
Abus de biens sociaux	Par des sociétés	Acc.		1										2	
		Acc.					1						1		
	Autres	Acc.		1	1	2			1	1					
		Sous-total		2	1	2		1	1	1			1	2	
Infr. liées à l'insolvabilité	Par des tiers	Acc.		1										1	
		Acc.		2	3	1	1			1	1	1			
	Non spécifié	Acc.	1	5	7	5	2	3	5	6	6	3	2	2	1
		Sous-total	1	8	10	6	3	3	5	7	7	4	3	3	1
Insolvabilité frauduleuse	Acc.		1	1	1	1				3	1				
	Sous-total		1	1	1	1				3	1				
Chèques sans provision	Acc.	33	1												
	Tent.	1													
	Sous-total	34	1												
Compartiments cachés moyens de transport	Acc.												2		
	Sous-total												2		
	Total		384	283	272	261	368	480	531	528	514	567	563	218	



Dégradation de la propriété

			2000	2015	2016	2017	2018	2019	2020	2021	2022	2023	2024	2025	
Incendie volontaire	Dans lieu habité (de jour)	Acc.	1	1	3	3	3		3	2	4	1	5	2	
		Tent.			1	1		1		1					1
	Dans lieu habité (de nuit)	Acc.	5	3	2	4	2	5	2	5	5	5	5	3	1
		Tent.				1		1		1			1		
	Dans lieu habité (moment indéterminé)	Acc.								1					
		Tent.		1				1							
	Dans un autre lieu (de jour)	Acc.	10	5	4	11	7	5	6	3	3	3	5	3	5
		Tent.	1				1		1						
	Dans un autre lieu (de nuit)	Acc.	16	10	5	2	5	4	4	8	7	7	7	4	2
		Tent.	1	1	1				1						
Dans un autre lieu (moment indéterminé)	Acc.	4	1		1		1	3	3			2	1	1	
	Tent.	2		1			1							1	
Non spécifié	Tent.	1													
Sous-total			41	22	16	23	19	18	22	22	20	21	16	13	
Destruction par explosion volontaire	Dans un autre lieu (de jour)	Acc.										1	1		
		Acc.										1			
	Dans un autre lieu (de nuit)	Acc.													
Sous-total												2	1		
Incendie involontaire	Acc.	63	13	18	21	11	15	14	5	20	13	13		2	
Sous-total			63	13	18	21	11	15	14	5	20	13	13	2	
Destruction, dénaturation, dégradation	Avec circ. aggr.	Acc.	165	3	3	3		3	1	1		2	1		
		Acc.		1			1	1					1		
	Destruction de biens agricoles	Acc.	6	1	1								1		
		Tent.	4												
Non spécifié	Acc.														
Sous-total			175	5	4	3	1	4	1	1		4	1		
Vandalisme	Sur véhicules	Acc.	299	337	357	212	229	215	176	192	219	199	189	92	
		Tent.								1					
	Sur autres biens mobiliers	Acc.	172	62	30	11	23	14	10	9	13	61	58	27	
		Acc.	3	15	12	27	10	8	17	11	33	25	28	29	
	Autres détériorations sur biens immobiliers	Acc.	185	222	246	222	263	304	278	266	365	195	197	78	
		Tent.				1									
Dégradation de clôture	Acc.	54	6	8	7	8	2	3	1	6	6	5	5		
Sous-total			713	642	653	480	533	543	484	480	636	486	477	231	
Total			992	682	691	527	564	580	521	508	676	526	508	246	



Infr. contre la Sécurité de l'Etat

			2000	2015	2016	2017	2018	2019	2020	2021	2022	2023	2024	2025
Terrorisme	Groupe terroriste	Acc.		3	1	1	3	4		2		3		
	Diffuser un message qui incite au terrorisme	Acc.					1					1		
Sous-total				3	1	1	4	4		2		4		
Total				3	1	1	4	4		2		4		



Infr. contre la sécurité publique

			2000	2015	2016	2017	2018	2019	2020	2021	2022	2023	2024	2025
Organisation criminelle	Acc.		1	9	8	11	10	12	12	3	4	4	1	3
	Sous-total		1	9	8	11	10	12	12	3	4	4	1	3
Association de malfaiteurs	Acc.		2	3	9	10	17	7	12	11	9	1	2	
	Sous-total		2	3	9	10	17	7	12	11	9	1	2	
Evasion de prisonniers	Evasion simple	Acc.		1					1		2		10	6
	Non-entrée de congé	Acc.							1			3	7	7
	Non-respect surveillance électronique	Acc.		8	4	6	8	8	8	13	23	29	26	7
	Non spécifié	Acc.										1		
	Sous-total			9	4	6	8	8	10	13	25	33	43	20
Recel	Recel de criminel	Acc.			1									
	Sous-total				1									
Menaces	Menace d'attentat	Acc.	1		1				20	18	10	7		2
	Verbales	Acc.	119	106	103	120	165	203	123	112	111	116	131	43
	Ecrites	Acc.	14	17	19	34	32	55	57	45	46	53	60	22
	Par gestes, emblèmes	Acc.	39	29	54	53	50	72	49	53	58	61	67	22
	Alerte à la bombe	Acc.	1	3	6	8	2	3	3	3	9	3	7	4
	Non spécifié	Acc.	4	1	1	4	1	2	1		1			
	Tent.		3											
	Sous-total		181	156	184	219	250	335	253	231	235	240	265	93
	Total		184	177	206	246	285	362	287	258	273	278	311	116



Infr. contre l'autorité publique

		2000	2015	2016	2017	2018	2019	2020	2021	2022	2023	2024	2025	
Violence c/ personnes investies autorité publique	Acc.		1	1	4	1			4		4	2	1	
	Tent.													
	Sous-total	1	1	1	4	1			4		4	2	1	
Rébellion	Rébellion armée	Acc.	1	6	6	2	4	6	4	1	5	5	7	2
	Rébellion non armée	Acc.	6	54	57	41	35	48	29	35	43	35	35	15
	Non spécifié	Acc.				1	1	1		1	1		1	
	Sous-total	7	60	63	44	40	55	33	37	49	40	43	17	
Outrages	Acc.	10	15	21	8	17	18	9	13	8	11	19	7	
	Sous-total	10	15	21	8	17	18	9	13	8	11	19	7	
Refus de coopération (informatique et télécom)	Acc.											1	1	
	Sous-total											1	1	
Autres infractions	Bris de scellés	Acc.		2		1	3		4	1	1			
	Sous-total		2		1	3		4	1	1				
Total		18	78	85	57	61	73	46	55	58	55	65	26	



Infr. contre la foi publique

			2000	2015	2016	2017	2018	2019	2020	2021	2022	2023	2024	2025
Faux en écritures	Faux en écritures	Acc.	55	22	17	30	20	18	23	26	14	18	31	10
		Tent.	2				1	1						
	Usage de faux en écrit. et écrit. falsifiées	Acc.	19	15	14	17	10	14	9	16	18	17	15	5
		Tent.	2			1			1					
	Sous-total		78	37	31	48	30	33	34	42	32	35	46	15
Usurpation	Immixtion dans fonctions publiques	Acc.								1				
	De fonctions	Acc.	3	2	2	3		3	2	9	1	5	2	2
	De titres	Acc.	1	1		1					1		3	
	De costumes, de décorations, etc.	Acc.		1		1								
	De nom	Acc.	11	25	27	43	49	56	99	56	77	85	83	22
		Tent.								1				
	Non spécifié	Acc.	1											
	Sous-total		16	29	29	48	49	59	101	67	79	90	88	24
Contrefaçon / falsification	Contrefaçon	Acc.	1	2		2	1	1	3	2	3	5	6	1
	Falsification	Acc.	1	2	1		3	1	3	3		5	2	4
	Non spécifié	Acc.	2					1						
	Sous-total		4	4	1	2	4	3	6	5	3	10	8	5
Fausses monnaies	Emission	Acc.	9	60	33	36	24	14	8	13	16	11	5	3
		Tent.	1	3	8	4	2		4	4	9			
	Non spécifié	Acc.	2			1								
	Autres	Acc.	10		1	3				2	1	6	1	2
		Tent.		1										
	Sous-total		22	64	42	44	26	14	12	19	26	17	6	5
Faux en justice	Faux témoignage	Acc.		2			1							
	Fausse déclarations	Acc.	2	4	10	9	7	3	6	8	12	6	2	
	Sous-total		2	6	10	9	8	3	6	8	12	6	2	
	Total		122	140	113	151	117	112	159	141	152	158	150	49



Kortrijk

Infraction Code pénal

Infr. contre la famille

		2000	2015	2016	2017	2018	2019	2020	2021	2022	2023	2024	2025
Abandon de famille	Acc.	2		4	1	1			2	1	3	1	
	Sous-total	2		4	1	1			2	1	3	1	
Refus du droit aux relations personnelles	Acc.	124	35	30	39	37	52	25	68	35	28	39	18
	Sous-total	124	35	30	39	37	52	25	68	35	28	39	18
Non-acquittement pension alimentaire	Acc.	55	4	2	5	5	7	8	4	3	5	3	2
	Sous-total	55	4	2	5	5	7	8	4	3	5	3	2
Mariage forcé	Acc.								1				
	Sous-total								1				
Non spécifié	Acc.	3	1										
	Sous-total	3	1										
	Total	184	40	36	45	43	59	33	75	39	36	43	20

Criminalité informatique

		2000	2015	2016	2017	2018	2019	2020	2021	2022	2023	2024	2025
Hacking	Acc.		9	12	22	40	70	196	67	64	65	97	81
	Tent.					1	2	6		2		1	
	Sous-total		9	12	22	41	72	202	67	66	65	98	81
Faux en informatique	Acc.		2	3	10	14	18	40	19	22	27	36	17
	Tent.		1					1	1				
	Sous-total		3	3	10	14	18	41	20	22	27	36	17
Fraude informatique	Acc.		35	53	63	63	156	328	325	400	315	366	173
	Tent.		4	1	4	18	20	22	24	5	7	9	2
	Sous-total		39	54	67	81	176	350	349	405	322	375	175
Sabotage	Acc.			2	6	11	15	14	16	17	5	14	6
	Tent.						1						
	Sous-total			2	6	11	16	14	16	17	5	14	6
	Total		51	71	105	147	282	607	452	510	419	523	279



Exercice illégal de l'autorité publique

	2000	2015	2016	2017	2018	2019	2020	2021	2022	2023	2024	2025
Usurpation de pouvoir						1						
Acc.						1						
Sous-total						1						
Détention par fonctionnaire public	1								1			
Acc.	1								1			
Sous-total	1								1			
Violation de domicile par fonctionnaire public	21											
Acc.	21											
Sous-total	21											
Abus de l'autorité								1				
Acc.								1				
Sous-total								1				
Actes de l'état civil	3											
Acc.	3											
Sous-total	3											
Total	25					1		1	1			

Marchand de sommeil

	2000	2015	2016	2017	2018	2019	2020	2021	2022	2023	2024	2025
Sans circ. aggr.			1		1		1	2	2	1	3	1
Acc.			1		1		1	2	2	1	3	1
Sous-total			1		1		1	2	2	1	3	1
Avec circ. aggr.									1			
Acc.									1			
Sous-total									1			
Total			1		1		1	2	3	1	3	1

Exploitation de la mendicité

	2000	2015	2016	2017	2018	2019	2020	2021	2022	2023	2024	2025
Exploitation de la mendicité d'autrui			1									
Acc.			1									
Sous-total			1									
Total			1									



Traite des êtres humains

	2000	2015	2016	2017	2018	2019	2020	2021	2022	2023	2024	2025
Exploitation sexuelle Acc.		1	2	2		1	1	1	2	6	1	
Sous-total		1	2	2		1	1	1	2	6	1	
Exploitation économique Acc.		3		1	6		1	3	2		1	
Sous-total		3		1	6		1	3	2		1	
Total		4	2	3	6	1	2	4	4	6	2	

Autres infractions Code pénal

	2000	2015	2016	2017	2018	2019	2020	2021	2022	2023	2024	2025
Acc.				1				1			2	
Sous-total				1				1			2	
Total				1				1			2	

Contravention Code pénal

	2000	2015	2016	2017	2018	2019	2020	2021	2022	2023	2024	2025
Injures (Contravention) Acc.	20											
Sous-total	20											
Destruction d'animaux (Contravention) Acc.	1											
Sous-total	1											
Divagation d'animaux Acc.	1											
Sous-total	1											
Dissimulation visage dans lieu public Acc.											3	
Sous-total											3	
Autres contraventions CP Acc.	52		1						1			
Sous-total	52		1						1			
Total	74		1						1		3	



STATISTIQUES POLICIERES DE CRIMINALITE

LIEU DE PERPETRATION: COMMUNE

Kortrijk

***ANNEXE II: DETAIL PAR CATEGORIE DE DELIT
LOIS SPECIALES***



Kortrijk

Infraction Lois spéciales

Drogues

			2000	2015	2016	2017	2018	2019	2020	2021	2022	2023	2024	2025	
Détention		Acc.	74	605	700	625	825	902	734	802	754	814	642	266	
		Tent.	5												
		Sous-total	79	605	700	625	825	902	734	802	754	814	642	266	
Usage	Usage en groupe	Acc.	12												
		Tent.	3												
	Usage individuel	Acc.	34												
		Faciliter l'usage	Acc.	1	7	1	12	3	2	5	4	5	2	2	1
	Incitation à l'usage	Acc.	3			3		2			2	2			
	Désordre, scandale ou danger dans un espace public	Acc.			7	4	14	14	17	8	18	25	17	6	
	Sous-total	53	7	8	19	17	18	22	12	25	29	19	7		
Importation et exportation		Acc.	13	17	6	6	4	10	12	7	7	10	13	7	
		Sous-total	13	17	6	6	4	10	12	7	7	10	13	7	
Fabrication		Acc.	2	17	10	5	4	14	14	6	5	8	5	4	
		Tent.										1			
		Sous-total	2	17	10	5	4	14	14	6	5	9	5	4	
Commerce		Acc.	36	133	92	76	96	94	98	64	60	93	79	29	
		Tent.				1	1								
		Sous-total	36	133	92	76	97	95	98	64	60	93	79	29	
Protoxyde d'azote (gaz hilarant)		Acc.											4	18	
		Sous-total											4	18	
Autres		Acc.	8	19	10	11	7	5	5	4	12	36	40	6	
		Sous-total	8	19	10	11	7	5	5	4	12	36	40	6	
		Total	191	798	826	742	954	1.044	885	895	863	991	802	337	



Législation sur les étrangers

			2000	2015	2016	2017	2018	2019	2020	2021	2022	2023	2024	2025
Transmigration illégale	Mariages simulés/blancs sans récompense/contrainte	Acc.		27	9	5	7	7	18	10	17	6	29	10
	Cohab. légale de complais. sans récompense/contr.	Acc.			1				1				3	
	Accès au territoire	Acc.	60	78	98	100	84	103	57	59	86	136	108	40
	Séjour	Acc.	47	232	223	176	189	200	152	133	150	197	211	63
	Éloignement	Acc.	1		1									
	Pas de port de documents d'identité ou de voyage	Acc.		2	4		5	1	1		1	1		
	Inscription au registre des étrangers	Acc.			5	12	13	22	12	12	11	31	16	3
Reconnaissance fraudul. sans récompense/contrainte	Acc.										1			
	Sous-total		108	339	341	293	298	333	241	214	266	371	367	116
Mariages simulés/blancs avec récompense/contrainte	Recours à la contrainte	Tent.						1						
	Sous-total							1						
Trafic d'êtres humains		Acc.		3		1	1	4	1	3	1	2	1	
		Tent.				1				1				
	Sous-total			3		2	1	4	1	4	1	2	1	
Traite d'êtres humains		Acc.	4											
		Tent.	1											
	Sous-total		5											
Aide au séjour illégal		Acc.		2	1						1			
	Sous-total			2	1						1			
Non spécifié		Acc.				1							1	1
		Tent.	1											
	Sous-total		1			1							1	1
Autres		Acc.	4	1										
		Tent.	1											
	Sous-total		5	1										
	Total		119	345	342	296	299	338	242	218	268	373	369	117



Environnement

			2000	2015	2016	2017	2018	2019	2020	2021	2022	2023	2024	2025
Déchets	Transport de déchets	Acc.		1										
	Déchets par professionnel	Acc.		2		3	1	4	2	1	1	2	1	1
	Déchets par particulier	Acc.		12	19	9	10	12	14	17	7	21	26	14
	Déchets par personne indéterminée	Acc.	25											
	Non spécifié	Acc.	2											
	Sous-total		27	15	19	12	11	16	16	18	8	23	27	15
Feux d'artifice		Acc.											2	2
	Sous-total												2	2
Autres que déchets	Urbanisme	Acc.	10	3	10	6	6	14	2	2	11	3		2
	Permis d'environnement	Acc.		1			1	2	1	1	1	1		
	Bruit	Acc.	7	2	1			7		1				
	Pollution de l'eau	Acc.	7	4	1	2		3		2	2	1	1	
	Pollution de l'air	Acc.	1				1							
	Pollution du sol	Acc.		1										
	Autres nuisances en matière d'environnement	Acc.			1		1	2	2	3		1		
	Sous-total		25	11	13	8	9	28	5	9	14	6	1	2
Biodiversité / Faune et flore	Bien-être animal	Acc.	13	5	10	14	20	14	22	23	42	22	23	15
	Protection de la nature	Acc.	1	3	1			1	1	3				2
	Permis / autorisation animaux	Acc.			3	3	2	2		1	1			
	Destruction d'animaux	Acc.			2	1	1	1	3	4	2	1	2	
		Tent.					2				1		2	
	Santé des animaux	Acc.								1	1			
	Sous-total		14	8	16	18	25	18	26	32	47	23	27	17
Non spécifié		Acc.	1											
	Sous-total		1											
	Total		67	34	48	38	45	62	47	59	69	52	57	36

FPF/DGR/DRI/BIPOL - Statistiques policières de criminalité (date de clôture: 31/10/2025)
 Les données pour les années 2001 jusqu'à 2014 ne sont plus publiées mais restent disponibles sur demande auprès du service BIPOL.
 Les données pour 2025 ne concernent que le 1er semestre.



Armes et explosifs

			2000	2015	2016	2017	2018	2019	2020	2021	2022	2023	2024	2025
Détention illégale	Arme à feu	Acc.		9	7	3	9	10	4	8	8	8	10	5
	Arme blanche ou non à feu	Acc.		42	47	37	60	55	59	37	47	48	27	6
	Munition	Acc.		3	5	5	3	2	1	2	4	3	6	
	Non spécifié	Acc.	8	1							2			
	Sous-total		8	55	59	45	72	67	64	47	61	59	43	11
Port / transport illégal	Arme à feu	Acc.		2	3	6	2		4	3	1	4	3	2
	Arme blanche ou non à feu	Acc.		56	84	69	87	131	136	111	72	83	77	25
		Tent.				1								
	Munition	Acc.				1		1	1					
	Objets et/ou substances non conçus comme armes	Acc.											6	
	Non spécifié	Acc.	21	1										
Sous-total		21	59	87	77	89	132	141	114	73	87	86	27	
Commerce illégal	Arme à feu	Acc.		1		1		1			1		1	
	Arme blanche ou non à feu	Acc.					2		1					
	Non spécifié	Acc.	1											
Sous-total		1	1		1	2	1	1		1		1		
Fabrication / réparation illégale	Arme blanche ou non à feu	Acc.				1								
	Munition	Acc.								1				
	Sous-total				1					1				
Explosifs		Acc.	1							3				
	Sous-total		1							3				
Autre	Documents	Acc.										2		
	Numéro de série	Acc.		1				1						
	Vente par correspondance/internet d'arme à feu	Acc.							1					
	Vente par internet d'autre arme/pièce d'arme	Acc.			1									
	Mesures de sécurité	Acc.							1					1
	Stockage	Acc.		1			1	1		2	1		2	1
	Défaut signalement vol ou perte	Acc.								1				
	Import / export / transit à un usage militaire	Acc.					1							1
	Non spécifié	Acc.	11											
Sous-total		11	2	1		2	2	2	2	3	1	2	3	2
Total			42	117	147	124	165	202	208	168	136	148	133	40



Protection de la personne

			2000	2015	2016	2017	2018	2019	2020	2021	2022	2023	2024	2025
Discrimination	Incitation à la discrimination	Acc.											2	2
	Racisme et xénophobie	Acc.	9	17	9	6	5	9	10	15	9	15	4	
	Fondée sur son orientation sexuelle (homophobie)	Acc.			1	1		1	2		2	1	1	
	Fondée sur le sexe (sexisme)	Acc.							1		1		1	
	Fondée sur conviction religieuse ou philosophique	Acc.				1			1	1	1			
	Sexisme dans l'espace public	Acc.											1	
	Non spécifié	Acc.					2							
	Autre discrimination	Acc.			1	2	2		1	2		2	2	1
	Sous-total		9	17	11	9	10	10	15	18	13	18	11	3
Droits d'auteur		Acc.				1	1							
	Sous-total					1	1							
Protection de la vie privée		Acc.	6	5	6	5	3	1	2	4		1		
	Sous-total		6	5	6	5	3	1	2	4		1		
Caméras de surveillance		Acc.				2				1	1	1		
	Sous-total					2				1	1	1		
Droit à l'image		Acc.			1	2	3	5	4	10	7	7	6	4
	Sous-total				1	2	3	5	4	10	7	7	6	4
Interdiction temporaire de résidence		Acc.						1	1					
	Sous-total							1	1					
Non spécifié		Acc.							1					
	Sous-total								1					
Autres		Acc.	41				1		2					
	Sous-total		41				1		2					
	Total		56	22	18	17	20	17	25	33	21	27	17	7



Kortrijk
Infraction Lois spéciales

Hormones et dopage

		2000	2015	2016	2017	2018	2019	2020	2021	2022	2023	2024	2025
Détention	Acc.		3	6	6	2	1	1		1	2	3	
	Sous-total:		3	6	6	2	1	1		1	2	3	
Usage	Acc.		2										
	Sous-total:		2										
Fabrication et distribution	Acc.				2								
	Sous-total:				2								
Non spécifié	Acc.			1	1								
	Sous-total:			1	1								
	Total:		5	7	9	2	1	1		1	2	3	

FPF/DGR/DRI/BIPOL - Statistiques policières de criminalité (date de clôture: 31/10/2025)
 Les données pour les années 2001 jusqu'à 2014 ne sont plus publiées mais restent disponibles sur demande auprès du service BIPOL.
 Les données pour 2025 ne concernent que le 1er semestre.



Loi du football

		2000	2015	2016	2017	2018	2019	2020	2021	2022	2023	2024	2025
Jet d'objets	Acc.						1	4	1	8	1	6	
	Sous-total:						1	4	1	8	1	6	
Pénétrer irrégulièrement le stade ou son périmètre	Acc.									1		3	1
	Sous-total:									1		3	1
Pénétration zones du stade inaccessibles au public	Acc.						1	1	1	4	2	1	
	Sous-total:						1	1	1	4	2	1	
Non-respect des injonctions données	Acc.						4	2		2	2	1	2
	Sous-total:						4	2		2	2	1	2
Inciter à la haine ou à l'emportement	Acc.				1	6	6	3	10	7	3	3	3
	Sous-total:				1	6	6	3	10	7	3	3	3
Objets pyrotechniques dans le stade ou périmètre	Acc.				1	2		3	21	5	4		
	Sous-total:				1	2		3	21	5	4		
Utiliser objets pyrotechniques territoire royaume	Acc.				2			1	1				
	Sous-total:				2			1	1				
Vente irrégulière de tickets	Acc.		15	11	14	4	1						
	Sous-total:		15	11	14	4	1						
Entrave à identification de personne via objet	Acc.										1	1	2
	Sous-total:										1	1	2
	Total:		15	11	14	8	15	13	9	47	18	19	8

Sécurité privée

		2000	2015	2016	2017	2018	2019	2020	2021	2022	2023	2024	2025
Entreprises de gardiennage / de sécurité	Acc.	10	8	2	1	5	1			4	1	1	6
	Sous-total:	10	8	2	1	5	1			4	1	1	6
	Total:	10	8	2	1	5	1			4	1	1	6



Protection de la jeunesse

		2000	2015	2016	2017	2018	2019	2020	2021	2022	2023	2024	2025
Législation sur l'obligation scolaire	Acc.	4	3	5	2	1	3			1		2	
	Sous-total:	4	3	5	2	1	3			1		2	
Législation sur la protection de la jeunesse	Acc.	19	15	19	21	33	36	36	32	38	58	78	32
	Sous-total:	19	15	19	21	33	36	36	32	38	58	78	32
Non spécifié	Acc.									1	2		
	Sous-total:									1	2		
	Total:	23	18	24	23	34	39	36	32	40	60	80	32



Code pénal social

		2000	2015	2016	2017	2018	2019	2020	2021	2022	2023	2024	2025
Harcèlement au travail	Acc.		3	2	1	4	2	2	2		2	1	4
	Sous-total:		3	2	1	4	2	2	2		2	1	4
Mise en danger du travailleur	Acc.								1				
	Sous-total:								1				
Temps de travail	Acc.				1								
	Sous-total:				1								
Travail illégal	Acc.	2		1	2	2	4	2	1	1	1		1
	Sous-total:	2		1	2	2	4	2	1	1	1		1
Fraude sociale aux cotisations (travail au noir)	Acc.		11	7	8	9	8	14	18	12	6	8	6
	Sous-total:		11	7	8	9	8	14	18	12	6	8	6
Documents sociaux	Acc.										1		
	Sous-total:										1		
Surveillance et contrôle	Acc.		1										
	Sous-total:		1										
Sécurité sociale	Acc.							1					
	Sous-total:							1					
Infr. contre foi publique en droit pénal social	Acc.		41	29	22	32	23	21	16	20	18	12	1
	Sous-total:		41	29	22	32	23	21	16	20	18	12	1
Escroquerie en droit pénal social	Acc.		4	3	1	3	3	4	12	2	1	4	
	Sous-total:		4	3	1	3	3	4	12	2	1	4	
Autres	Acc.		1		1		1	1	2	1	1	1	
	Sous-total:		1		1		1	1	2	1	1	1	
	Total:	2	61	42	33	51	39	47	53	36	30	27	12



Ivresse et alcool

		2000	2015	2016	2017	2018	2019	2020	2021	2022	2023	2024	2025
Ivresse publique	Acc.	141	365	369	372	379	413	290	264	318	295	339	119
	Sous-total:	141	365	369	372	379	413	290	264	318	295	339	119
Servir de l'alcool à une personne ivre	Acc.						1	1					
	Sous-total:						1	1					
Non spécifié	Acc.		1				1						
	Sous-total:		1				1						
	Total:	141	366	369	372	379	415	291	264	318	295	339	119

Registre de population

		2000	2015	2016	2017	2018	2019	2020	2021	2022	2023	2024	2025
	Acc.	142	416	336	282	246	271	223	182	208	268	248	100
	Sous-total:	142	416	336	282	246	271	223	182	208	268	248	100
	Total:	142	416	336	282	246	271	223	182	208	268	248	100

Carte d'identité

		2000	2015	2016	2017	2018	2019	2020	2021	2022	2023	2024	2025
Pas en possession	Acc.	9	18	16	3	4	5	7	3	2	7	2	
	Sous-total:	9	18	16	3	4	5	7	3	2	7	2	
Refus de présentation	Acc.		4	3	1	1	1	1		1			1
	Sous-total:		4	3	1	1	1	1		1			1
Non spécifié	Acc.	1											
	Sous-total:	1											
Autres	Acc.	1								1			2
	Sous-total:	1								1			2
	Total:	11	22	19	4	5	6	8	3	4	7	2	3



Santé publique

		2000	2015	2016	2017	2018	2019	2020	2021	2022	2023	2024	2025
Art de guérir, art infirmier, etc.	Acc.						1						
	Sous-total:						1						
Politique de la santé	Acc.	1											
	Sous-total:	1											
Interdiction de fumer	Acc.		37	12	6	32	56	27	8	11	2	1	2
	Sous-total:		37	12	6	32	56	27	8	11	2	1	2
Vaccination obligatoire	Acc.			1		1	1						
	Sous-total:			1		1	1						
Législation médicaments	Acc.								5	8	1	2	
	Sous-total:								5	8	1	2	
Denrées alimentaires	Acc.	1			2		2		4		1		
	Sous-total:	1			2		2		4		1		
Refus ou négligence respect mesures	Acc.							1.809	983	20			
	Sous-total:							1.809	983	20			
Produits du tabac	Acc.								1			2	
	Sous-total:								1			2	
Non spécifié	Acc.				1	1		2	3				
	Sous-total:				1	1		2	3				
Autres	Acc.	2			1	2		447	16	3		2	1
	Sous-total:	2			1	2		447	16	3		2	1
	Total:	4	37	13	10	36	60	2.285	1.020	42	4	7	3



Travail

		2000	2015	2016	2017	2018	2019	2020	2021	2022	2023	2024	2025
Règlement général protection du travail	Acc.	1		1									
	Sous-total:	1		1									
Commerce ambulant	Acc.	6	6	5	1	5	1		1	3		1	2
	Sous-total:	6	6	5	1	5	1		1	3		1	2
Protection professions libérales et intellec.	Acc.							1					
	Sous-total:							1					
Infractions mesure interdiction professionnelle	Acc.		1						1				
	Sous-total:		1						1				
Fraude sociale aux cotisations (travail au noir)	Acc.	1	4	3	1	7		6	7	3	3	5	
	Sous-total:	1	4	3	1	7		6	7	3	3	5	
Travailleurs étrangers	Acc.			1	1								
	Sous-total:			1	1								
Non spécifié	Acc.			4		1							
	Sous-total:			4		1							
Autres	Acc.		1				1		2				
	Sous-total:		1				1		2				
	Total:	8	12	14	3	13	2	7	11	6	3	6	2



Protection des revenus publics

		2000	2015	2016	2017	2018	2019	2020	2021	2022	2023	2024	2025
Douane et accises	Acc.									2	1		1
	Sous-total:									2	1		1
Taxe de circulation / TMC	Acc.		31	39	43	26	4						
	Sous-total:		31	39	43	26	4						
Fraude TVA	Acc.										1		
	Sous-total:										1		
Fraude fiscale - impôts sur le revenu	Acc.	8	2	2	1	1		2	1	1	1	1	
	Sous-total:	8	2	2	1	1		2	1	1	1	1	
Fraude autres revenus publics	Acc.	2											
	Sous-total:	2											
Non spécifié	Acc.	1		3	2		1	1	2				
	Sous-total:	1		3	2		1	1	2				
	Total:	11	33	44	46	27	5	3	3	3	3	1	1

Législation économique

		2000	2015	2016	2017	2018	2019	2020	2021	2022	2023	2024	2025
Sociétés	Acc.	2			1	7	1	2	4	23	26	29	4
	Sous-total:	2			1	7	1	2	4	23	26	29	4
Contrefaçon de droits de propriété intellectuelle	Acc.			5	3		1		2	8	2	2	4
	Tent.				1								
	Sous-total:			5	4		1		2	8	2	2	4
Autres	Acc.	4		5	4	1	16	5	1		1		
	Sous-total:	4		5	4	1	16	5	1		1		
	Total:	6		10	9	8	18	7	7	31	29	31	8



Pratiques commerciales

		2000	2015	2016	2017	2018	2019	2020	2021	2022	2023	2024	2025
Pratiques du marché et protection du consommateur	Acc.	5	1					1					
	Sous-total:	5	1					1					
Registre de commerce	Acc.	2	5	6	1				1	1	5		
	Sous-total:	2	5	6	1				1	1	5		
Non spécifié	Acc.			1			1			1			
	Sous-total:			1			1			1			
Autres	Acc.	3					1						
	Sous-total:	3					1						
	Total:	10	6	7	1		2	1	1	2	5		

Code pénal militaire et milice

		2000	2015	2016	2017	2018	2019	2020	2021	2022	2023	2024	2025
Désertion	Acc.										1		
	Sous-total:										1		
	Total:										1		



Autres lois spéciales

		2000	2015	2016	2017	2018	2019	2020	2021	2022	2023	2024	2025
Transport	Acc.	2	1	1	2		1		1		8	13	5
	Sous-total:	2	1	1	2		1		1		8	13	5
Prévention: incendies, explosions, accidents	Acc.							2					
	Sous-total:							2					
Loteries et jeux de hasard	Acc.	2		4	3	1	2		1			4	
	Sous-total:	2		4	3	1	2		1			4	
Infr. dans le secteur audiovisuel	Acc.	4											
	Sous-total:	4											
Incitation à certains crimes	Acc.				1				1				
	Sous-total:				1				1				
Dégradation involontaire câbles télécommunication	Acc.		23	13	13	8	6	5	3	20	25	15	7
	Sous-total:		23	13	13	8	6	5	3	20	25	15	7
Infractions Loi police chemins de fer	Acc.		3	17	19	38	12	6	3	4	24	7	1
	Sous-total:		3	17	19	38	12	6	3	4	24	7	1
Protection (pièce de l') uniforme policier	Acc.					1							
	Sous-total:					1							
Moyens de communications électroniques	Acc.									3	1	1	1
	Sous-total:									3	1	1	1
Autres	Acc.	12		9		1			1	3	3	1	1
	Sous-total:	12		9		1			1	3	3	1	1
	Total:	20	27	44	38	49	21	13	10	30	61	41	15

STATISTIQUES POLICIERES DE CRIMINALITE

LIEU DE PERPETRATION: COMMUNE

Kortrijk

***ANNEXE III: DETAIL
FIGURES CRIMINELLES / PHENOMENES***



Kortrijk

FC Vol moyen de transport

		2000	2015	2016	2017	2018	2019	2020	2021	2022	2023	2024	2025
Vol de voiture	Acc.	150	52	29	26	24	30	22	23	25	41	33	16
	Tent.	62	11	9	8	2	6	2	2	1	1	11	3
	Total	212	63	38	34	26	36	24	25	26	42	44	19
Vol de moto	Acc.	6	4	8	6	7	6	2	1	2	4	3	1
	Tent.		1		1								
	Total	6	5	8	7	7	6	2	1	2	4	3	1
Carjacking	Acc.	5	1	1	1					3	1	2	
	Tent.	3											
	Total	8	1	1	1					3	1	2	
Homejacking	Acc.	1	2		1						2		
	Tent.												
	Total	1	2		1						2		
Vol dans les garages	Acc.	12	13	2	3	2	1	1	1		1		
	Tent.												
	Total	12	13	2	3	2	1	1	1		1		
Vol de vélomoteur	Acc.	313	58	88	34	24	28	22	15	36	42	38	23
	Tent.	16	2	3	3	2	2	1	2			3	2
	Total	329	60	91	37	26	30	23	17	36	42	41	25
Vol de vélo	Acc.	1.055	751	612	447	548	593	393	416	552	595	601	266
	Tent.	3	3	9	5	3	8	3	7	6	10	12	7
	Total	1.058	754	621	452	551	601	396	423	558	605	613	273



FC Cambriolage

		2000	2015	2016	2017	2018	2019	2020	2021	2022	2023	2024	2025
Cambriolage dans habitation	Acc.	181	220	151	123	146	172	144	128	179	145	147	64
	Tent.	115	146	110	110	95	113	85	78	106	124	112	55
	Total	296	366	261	233	241	285	229	206	285	269	259	119
Cambriolage ds entreprise ou commerce	Acc.	109	83	73	40	60	38	31	23	35	41	42	13
	Tent.	46	70	48	26	36	25	23	14	18	19	18	7
	Total	155	153	121	66	96	63	54	37	53	60	60	20
Cambriolage ds service public ou bâtiment administ	Acc.	34	81	58	27	37	32	29	22	22	21	21	12
	Tent.	11	20	18	24	14	16	8	13	8	7	11	4
	Total	45	101	76	51	51	48	37	35	30	28	32	16
Vol au béliier	Acc.							1		1			
	Total							1		1			
Cambriolage dans bâtiment (total)	Acc.	321	383	282	190	242	242	204	173	236	207	210	89
	Tent.	172	236	175	160	145	154	116	105	132	150	141	66
	Total	493	619	457	350	387	396	320	278	368	357	351	155

FC Vol autre

		2000	2015	2016	2017	2018	2019	2020	2021	2022	2023	2024	2025
Vol à main armée	Acc.	22	14	3	11	12	14	12	8	13	14	8	5
	Tent.	13	6	5	9	2	2	3	2	1	1	1	1
	Total	35	20	8	20	14	16	15	10	14	15	9	6
Vol avec violence sans arme	Acc.	91	60	61	61	59	70	51	75	80	70	68	31
	Tent.	25	18	11	7	31	22	16	17	20	34	15	12
	Total	116	78	72	68	90	92	67	92	100	104	83	43
Vol dans ou sur un véhicule	Acc.	358	176	166	118	100	165	128	167	196	215	175	89
	Tent.	72	43	53	38	28	23	35	56	48	45	53	26
	Total	430	219	219	156	128	188	163	223	244	260	228	115
Sacjacking dans une voiture	Acc.					1							
	Total					1							



FC Vol autre

		2000	2015	2016	2017	2018	2019	2020	2021	2022	2023	2024	2025
Vol d'armes et explosifs	Acc.	6	8	3	7	8	6	6	4	3	3	11	
	Total	6	8	3	7	8	6	6	4	3	3	11	
Arrachage de sac à main	Acc.	13	7	3	1	6	6	2	3		2	2	
	Tent.	5											
Total	18	7	3	1	6	6	2	3		2	2		
Vol à l'arraché	Acc.	21	20	9	13	27	27	16	26	14	11	21	4
	Tent.	5	2		2	3	6	4	2	3	5	1	1
Total	26	22	9	15	30	33	20	28	17	16	22	5	
Vol à la tire	Acc.	107	139	90	100	90	80	31	66	56	73	54	23
	Tent.	1	4	1	1	1		1	1		1		2
Total	108	143	91	101	91	80	32	67	56	74	54	25	
Vol à l'étalage	Acc.	211	224	242	289	294	304	257	227	344	409	407	166
	Tent.	7	7	12	11	11	6	9	4	11	11	7	1
Total	218	231	254	300	305	310	266	231	355	420	414	167	
Vol par ruse	Acc.	13	19	14	16	25	36	25	16	13	8	6	8
	Tent.	2	8	5	4	4	6	1	4	1			
Total	15	27	19	20	29	42	26	20	20	14	8	6	8
Vol de métaux	Acc.	2	18	4	11	39	10	15	6	8	9	8	1
	Tent.						1				1		
Total	2	18	4	11	39	11	15	6	8	10	8	1	
Vol sur les chantiers	Acc.	14	28	29	27	23	24	25	17	15	29	20	11
	Tent.	4	1	1		2	5	3		1	2	2	1
Total	18	29	30	27	25	29	28	17	16	31	22	12	
Home-invasion	Acc.		1		2		3				1		1
	Tent.		1		1					1			
Total		2		3		3			1	1		1	
Vol d'animaux	Acc.	6	4	2	2	2	3	2	5	3	4	1	1
	Total	6	4	2	2	2	3	2	5	3	4	1	1



FC Vol autre

		2000	2015	2016	2017	2018	2019	2020	2021	2022	2023	2024	2025
Vol de cargaison	Acc.		2	5		4	3	4	4	10	15	10	13
	Tent.			5		3	1	1	2	4	2		8
Total			2	10		7	4	5	6	14	17	10	21

Criminalité ICT

		2000	2015	2016	2017	2018	2019	2020	2021	2022	2023	2024	2025
Fraude de cartes de paiements	Acc.	3	19	18	21	14	35	32	38	49	65	56	20
	Tent.	1	1		1	2	1	1	1		1	3	
Total		4	20	18	22	16	36	33	39	49	66	59	20

Phishing	Acc.				4	11	41	123	94	73	32	45	12
	Tent.		1		1	5	7	9	7		2	1	
Total			1		5	16	48	132	101	73	34	46	12

Ransomware	Acc.			1	2	4	2		2	2	1	2	2
	Tent.					1							
Total				1	2	5	2		2	2	1	2	2

Shouldersurfing	Acc.		1	1			7	3	2	2	3	1	2
	Tent.		1			1							
Total			2	1		1	7	3	2	2	3	1	2

Skimming	Acc.		3	1		1	1	2	1		2	1	2
	Tent.												
Total			3	1		1	1	2	1		2	1	2



FC Autre

		2000	2015	2016	2017	2018	2019	2020	2021	2022	2023	2024	2025
Violence contre les métiers d'intérêt général	Acc.	6	21	23	20	22	42	25	28	48	44	33	27
	Tent.	1										2	
	Total	7	21	23	20	22	42	25	28	48	44	35	27
Viol collectif	Acc.	2		2	3	1	3	2	4	4	1	3	
	Tent.						1						
	Total	2		2	3	1	4	2	4	4	1	3	
Graffiti	Acc.	3	15	14	27	10	8	17	12	33	26	28	29
	Tent.												
	Total	3	15	14	27	10	8	17	12	33	26	28	29
Dégradation de voiture	Acc.	81	325	333	195	216	199	160	173	200	177	171	86
	Tent.												
	Total	81	325	333	195	216	199	160	173	200	177	171	86
Rixe au couteau	Acc.		5	6	5	3	8	5	9	7	9	3	2
	Tent.				1		4	1	2	4	2		
	Total		5	6	6	3	12	6	11	11	11	3	2

PH Violence intrafamiliale (VIF)

		2000	2015	2016	2017	2018	2019	2020	2021	2022	2023	2024	2025
VIF: physique, dans le couple	Acc.	81	164	162	140	163	197	160	133	118	156	128	50
	Tent.			1			1		1	2	2	2	
	Total	81	164	163	140	163	198	160	134	120	158	130	50
VIF: physique, envers des descendants	Acc.	3	9	16	17	15	23	13	26	18	32	31	10
	Tent.										1	1	1
	Total	3	9	16	17	15	23	13	26	18	33	32	11
VIF: physique, envers d'autres membres	Acc.	50	20	30	33	31	34	15	25	22	42	40	14
	Tent.		1									1	
	Total	50	21	30	33	31	34	15	25	22	42	41	14
VIF: sexuelle, dans le couple	Acc.		1		1	3	2	1	2	5	2	1	
	Tent.												
	Total		1		1	3	2	1	2	5	2	1	



PH Violence intrafamiliale (VIF)

		2000	2015	2016	2017	2018	2019	2020	2021	2022	2023	2024	2025
VIF: sexuelle, envers des descendants	Acc.	2	4	1	3	1	3	2	3	3			
	Total	2	4	1	3	1	3	2	3	3			
VIF: sexuelle, envers d'autres membres	Acc.		1	1						1	1		
	Total		1	1						1	1		
VIF: psychique, dans le couple	Acc.	125	48	49	62	68	108	49	92	64	53	68	28
	Total	125	48	49	62	68	108	49	92	64	53	68	28
VIF: psychique, envers des descendants	Acc.			4	2	2	4		4	2		2	1
	Total			4	2	2	4		4	2		2	1
VIF: psychique, envers d'autres membres	Acc.			2	6	4	3	4	4	3	4	7	
	Total			2	6	4	3	4	4	3	4	7	
VIF: économique, dans le couple	Acc.	3	12	12	12	15	19	15	13	19	18	14	7
	Tent.		1										
	Total	3	13	12	12	15	19	15	13	19	18	14	7
VIF: économique, envers des descendants	Acc.	4	2	1		1		5	2	1			
	Tent.						1						
	Total	4	2	1		1	1	5	2	1			
VIF: économique, envers d'autres membres	Acc.	71	11	10	13	6	13	13	10	8	12	5	3
	Tent.	3					1	1					
	Total	74	11	10	13	6	14	14	10	8	12	5	3

PH Hormones et dopage

		2000	2015	2016	2017	2018	2019	2020	2021	2022	2023	2024	2025
Dopage humain	Acc.	2	6	8	8	2	1	2		2	2	3	
	Total	2	6	8	8	2	1	2		2	2	3	
Engraissement illégal	Acc.							1	2			1	
	Total							1	2			1	



PH Drogues

		2000	2015	2016	2017	2018	2019	2020	2021	2022	2023	2024	2025
Vente de cocaïne	Acc.	2	23	10	21	28	22	22	15	20	23	22	9
	Total	2	23	10	21	28	22	22	15	20	23	22	9
Import-export de cocaïne	Acc.		1			1	2	2	1	2	1	1	2
	Total		1			1	2	2	1	2	1	1	2
Production de drogues synthétiques	Acc.						1			1	1	1	
	Total						1			1	1	1	
Import-export de drogues synthétiques	Acc.				1	2	2		1	1		2	1
	Total				1	2	2		1	1		2	1
Vente de drogues synthétiques	Acc.	2	23	21	11	26	20	13	9	9	21	13	5
	Tent.						1						
	Total	2	23	21	11	26	21	13	9	9	21	13	5
Production de cannabis (culture)	Acc.		5	4	4	1	8	12	4	4	4	4	1
	Tent.										1		
	Total		5	4	4	1	8	12	4	4	5	4	1
Import-export de cannabis en grande quantité	Acc.					1			2				
	Total					1			2				
Vente de cannabis en grande quantité	Acc.		4	2	1		1	3	2	2	1		
	Total		4	2	1		1	3	2	2	1		
Import-export d'héroïne	Acc.		1			1		1	1	1	2	1	1
	Total		1			1		1	1	1	2	1	1
Vente-traffic d'héroïne	Acc.		9	4	4	5	9	13	7	6	3	7	4
	Total		9	4	4	5	9	13	7	6	3	7	4



PH Trafic d'armes

		2000	2015	2016	2017	2018	2019	2020	2021	2022	2023	2024	2025
Commerce et production d'arme à feu et mun.	Acc.		2		1	1	2	1	1	1		2	
	Total		2		1	1	2	1	1	1		2	
Commerce et production d'arme non à feu	Acc.			1	1	2		1					
	Total			1	1	2		1					

PH Traite des êtres humains

		2000	2015	2016	2017	2018	2019	2020	2021	2022	2023	2024	2025
TEH - exploitation économique	Acc.		3		1	6		1	3	2		1	
	Total		3		1	6		1	3	2		1	
TEH - exploitation sexuelle	Acc.	7	4	5	4	3	2	2	3	5	9	5	
	Tent.	2		1			1						
	Total	9	4	6	4	3	3	2	3	5	9	5	

PH Violence dans l'espace public

		2000	2015	2016	2017	2018	2019	2020	2021	2022	2023	2024	2025
Violence physique (transport public)	Acc.	12	18	22	11	27	29	14	17	31	27	31	10
	Tent.				1					2		1	
	Total	12	18	22	12	27	29	14	17	33	27	32	10
Violence physique (voie publique)	Acc.	153	223	249	180	221	271	172	214	263	241	231	113
	Tent.	1	3	4	9	3	8	2	2	8	8	14	1
	Total	154	226	253	189	224	279	174	216	271	249	245	114
Violence physique (autre endroit public)	Acc.	7	23	29	22	24	35	11	17	23	29	24	10
	Tent.						2			1	1		
	Total	7	23	29	22	24	37	11	17	24	30	24	10
Violence physique (endroit accessible au public)	Acc.	121	113	130	104	152	170	88	88	119	133	121	51
	Tent.	1	2			2			1	3	1	3	
	Total	122	115	130	104	154	170	88	89	122	134	124	51



PH Violence dans l'espace public

		2000	2015	2016	2017	2018	2019	2020	2021	2022	2023	2024	2025
Violence sexuelle (transport public)	Acc.	2	2	4	4	7	2	1	12	7	8	3	3
	Tent.						1	1	1				
	Total	2	2	4	4	7	3	2	13	7	8	3	3
Violence sexuelle (voie publique)	Acc.	30	16	15	29	18	14	18	17	27	17	19	8
	Tent.		2	1			1		1				
	Total	30	18	16	29	18	15	18	18	27	17	19	8
Violence sexuelle (autre endroit public)	Acc.	5	10	11	29	10	14	10	8	12	3	13	4
	Tent.						1						
	Total	5	10	11	29	10	15	10	8	12	3	13	4
Violence sexuelle (endroit accessible au public)	Acc.	15	13	14	16	18	33	14	25	26	25	29	16
	Tent.					1	2			1	2	1	1
	Total	15	13	14	16	19	35	14	25	27	27	30	17
Violence psychique (transport public)	Acc.	4	19	10	11	21	14	12	15	12	15	12	3
	Tent.	1											
	Total	5	19	10	11	21	14	12	15	12	15	12	3
Violence psychique (voie publique)	Acc.	61	77	89	82	101	147	111	110	133	121	140	40
	Tent.	1											
	Total	62	77	89	82	101	147	111	110	133	121	140	40
Violence psychique (autre endroit public)	Acc.	8	15	15	13	10	17	13	9	18	23	14	2
	Tent.												
	Total	8	15	15	13	10	17	13	9	18	23	14	2
Violence psychique (endroit accessible au public)	Acc.	34	51	65	65	83	72	72	61	63	62	89	20
	Tent.												
	Total	34	51	65	65	83	72	72	61	63	62	89	20
Vol à main armée (transport public)	Acc.	1	1		1	1	1						
	Tent.	1											
	Total	2	1		1	1	1						
Vol à main armée (voie publique)	Acc.	5	2	1	2	4	6	3	3	3	4	4	1
	Tent.	2	2	2	3		2	1	1				
	Total	7	4	3	5	4	8	4	4	3	4	4	1



PH Violence dans l'espace public

		2000	2015	2016	2017	2018	2019	2020	2021	2022	2023	2024	2025
Vol à main armée (autre endroit public)	Acc.							1		4	1		1
	Tent.	1							1				
	Total	1						1	1	4	1		1
Vol à main armée (endroit accessible au public)	Acc.	10	5	1	6	3		4	3	3	1	1	
	Tent.	7	2	1	3	1		2		1		1	
	Total	17	7	2	9	4		6	3	4	1	2	
Vol avec violence sans arme (transport public)	Acc.	2	2	5	3	3		1	5	5		6	2
	Tent.		1			1	1						2
	Total	2	3	5	3	4	1	1	5	5		6	4
Vol avec violence sans arme (voie publique)	Acc.	38	25	25	25	24	29	14	27	22	14	22	14
	Tent.	13	5	6	4	7	6	3	5	8	6	5	4
	Total	51	30	31	29	31	35	17	32	30	20	27	18
Vol avec violence sans arme (autre endroit public)	Acc.	9	2	2		2	4	3	3	2	3	3	2
	Tent.	1						1			1	1	1
	Total	10	2	2		2	4	4	3	2	4	4	3
Vol avec violence sans arme (endr. acces. au pub.)	Acc.	20	18	14	19	12	17	15	18	24	21	16	5
	Tent.	7	6	4		6	2	2		1	3	1	
	Total	27	24	18	19	18	19	17	18	25	24	17	5



PH Autre

		2000	2015	2016	2017	2018	2019	2020	2021	2022	2023	2024	2025
Faux policiers	Acc.			2		2	2		1	1	1		1
	Tent.			1								1	
	Total			3		2	2		1	1	1	1	1
Terrorisme, extrémisme et radicalisme	Acc.		4	4	2	3	5	2	4	4	4	1	1
	Total		4	4	2	3	5	2	4	4	4	1	1
Cyberharcèlement	Acc.	24	23	15	18	15	33	18	14	19	15	21	6
	Total	24	23	15	18	15	33	18	14	19	15	21	6
Fraude à l'identité	Acc.	27	46	33	48	58	69	112	68	96	98	100	24
	Tent.		1					1	2			1	
	Total	27	47	33	48	58	69	113	70	96	98	101	24

STATISTIQUES POLICIERES DE CRIMINALITE

LIEU DE PERPETRATION: COMMUNE

Kortrijk

***ANNEXE IV: FAITS ENREGISTRES
NON CRIMINELS***



Kortrijk

Faits non criminels

Maladies / Décès / Disparition

	2000	2015	2016	2017	2018	2019	2020	2021	2022	2023	2024	2025
Suicide	54	41	31	23	28	13	13	18	15	14	20	11
Personne malade	108	120	82	69	66	59	60	59	69	73	71	32
Décès suspect	10	8	9	11	18	19	17	18	20	23	13	10
Décès naturel	8	8	5	3	1	3	2	2	3	1	1	1
Disparition (personne disparue)	72	130	133	184	247	177	113	87	103	125	135	94
Accident (sauf roulage)	52	28	24	20	10	17	16	14	12	20	7	3
Sécurité des travailleurs (accident du travail)										3	2	5
Non spécifié								1	1			
Autres	5									1		
Total	309	335	284	310	370	288	221	199	223	260	249	156

Appels

	2000	2015	2016	2017	2018	2019	2020	2021	2022	2023	2024	2025
Alarme	23	1	1	1		1			1	1		
Appels	14	19	12	12	11	11	17	7	6	10	7	8
Total	37	20	13	13	11	12	17	7	7	11	7	8

Problèmes sociaux

	2000	2015	2016	2017	2018	2019	2020	2021	2022	2023	2024	2025
Différends familiaux	152	82	24	25	27	22	17	12	8	5	5	9
Différend (pas de coups)	67	19	13	18	18	6	7	7	4	6	2	2
Affaire civile	30	26	16	8	9	8	6	4	4	4	4	2
Protection de la jeunesse	32	24	36	49	30	28	13	20	29	34	22	6
Non spécifié		1						1				
Autres	20	77	114	92	107	143	149	179	191	167	153	75
Total	301	229	203	192	191	207	192	223	236	216	186	94



Catastrophes

	2000	2015	2016	2017	2018	2019	2020	2021	2022	2023	2024	2025
Fuite de gaz	3		1									
Dégâts tempête	12	10	9	5	2	1	4	1			1	
Problèmes causés par l'eau	5						1					
Dégâts eau	4		3									
Autres	5			1	1							
Total	29	10	13	6	3	1	5	1			1	

Ordre public

	2000	2015	2016	2017	2018	2019	2020	2021	2022	2023	2024	2025
Manifestation					1							
Troubles	1	93	111	147	164	193	180	152	219	147	127	19
Autres	5	3	1	1		3	4	3		14	19	3
Total	6	96	112	148	165	196	184	155	219	161	146	22

Agissements suspects

	2000	2015	2016	2017	2018	2019	2020	2021	2022	2023	2024	2025
	59	139	56	25	24	9	6	11	11	15	15	4
Total	59	139	56	25	24	9	6	11	11	15	15	4

Objets trouvés

	2000	2015	2016	2017	2018	2019	2020	2021	2022	2023	2024	2025
	256	31	27	28	17	4			4	2		
Total	256	31	27	28	17	4			4	2		

Objets perdus

	2000	2015	2016	2017	2018	2019	2020	2021	2022	2023	2024	2025
	2.288	2.959	2.950	2.798	2.178	1.579	1.155	1.227	1.351	1.509	1.392	696
Total	2.288	2.959	2.950	2.798	2.178	1.579	1.155	1.227	1.351	1.509	1.392	696



Autres non-infractions

	2000	2015	2016	2017	2018	2019	2020	2021	2022	2023	2024	2025
Ordonnance de capture	2		1	3	2		1		1			
Non-respect des conditions		23	24	20	22	9	4	5	15	14	11	3
Procès-verbal d'information	103	108	79	52	56	46	35	53	55	75	56	27
Notification		169	182	211	221	176	112	587	301	248	147	132
Dégradation involontaire câbles (non-télécom)		18	8	11	13	4	2	2	3	4	5	1
Comportement lié à une radicalisation violente			3	1		1	1	1	1			
Demande signalement surveillance électronique				2	1				34	47	49	5
Fonction de contrôle armes				1			2	8	2	2	4	4
Harcèlement - interdiction de contact											1	
Non spécifié		1			8	1				1	3	1
Autres non infractions	31											
Total	136	319	297	301	323	237	157	656	412	391	276	173