

STATISTIQUES POLICIERES DE CRIMINALITE

LIEU DE PERPETRATION: COMMUNE

Kortemark

2000 - 1er Semestre 2025

Police fédérale - DGRIDRIIBIPOL

STATISTIQUES POLICIERES DE CRIMINALITE

LIEU DE PERPETRATION: COMMUNE

Kortemark

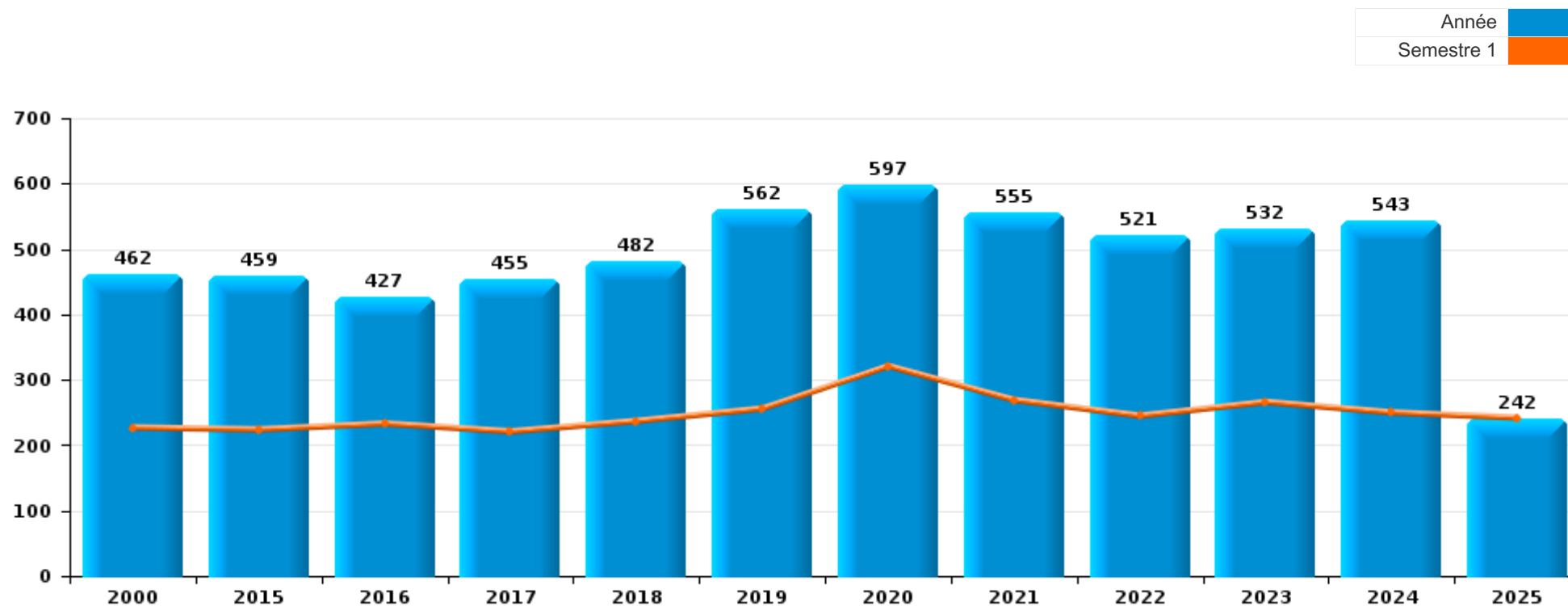
PARTIE I : INFRACTIONS JUDICIAIRES

CRIMINALITE ENREGISTREE COMMISE AU NIVEAU DE LA COMMUNE



Kortemark

	2000	2015	2016	2017	2018	2019	2020	2021	2022	2023	2024	2025
Nombre total des délits	462	459	427	455	482	562	597	555	521	532	543	242



FPF/DGR/DRI/BIPOL - Statistiques policières de criminalité (date de clôture: 31/10/2025)

Les données pour les années 2001 jusqu'à 2014 ne sont plus publiées mais restent disponibles sur demande auprès du service BIPOL.

Les données pour 2025 ne concernent que le 1er semestre.



Kortemark

	2000	2015	2016	2017	2018	2019	2020	2021	2022	2023	2024	2025
Vol et extorsion	174	118	118	114	122	171	122	91	113	116	109	40
Dégradation de la propriété	77	54	81	61	62	58	31	59	49	34	53	22
Infr. contre l'intégrité physique	31	51	34	44	47	47	40	40	56	68	61	15
Fraude	19	32	24	26	47	52	51	65	56	63	50	41
Drogues	9	24	39	39	29	42	42	23	39	31	38	20
Infr. contre autres valeurs morales et sentiments	18	47	21	36	27	20	30	52	31	33	39	19
Criminalité informatique		2	3	8	7	24	35	58	33	24	44	23
Protection de la jeunesse	2	22	21	16	26	18	25	18	25	38	35	15
Registre de population	1	17	15	16	28	23	30	32	15	22	6	5
Infr. contre la sécurité publique	23	11	17	13	15	20	20	17	23	20	20	10
Environnement	39	9	11	11	17	16	28	13	8	9	12	8
Infr. contre la famille	17	25	6	20	7	8	5	12	18	16	16	4
Santé publique				1			75	35	1		3	1
Infr. contre les moeurs	6	6	6	11	3	11	7	6	22	15	16	4
Armes et explosifs	1	4	9	12	13	7	12	3	9	11	8	5
Infr. contre la foi publique	16	9	4	5	1	7	12	6	7	11	11	2
Ivresse et alcool	3	5	4	7	5	8	14	5	6	6	5	4
Législation sur les étrangers	2	5	7	6	6	7	7	5	2	3	7	
Infr. contre l'autorité publique	3	1		2	3	9	1	3	3	7	5	1
Autres lois spéciales	2	3	3	2	4	5	3		1	4	3	
Code pénal social		1	1		7	3	2	8				1
Protection de la personne	6		1	2	2	2	1	1	1		1	1
Infr. relative au statut juridique de l'enfant		10			1				2			
Contravention Code pénal	7											
Protection des revenus publics		2	1	1	1	2						
Pratiques commerciales	4							1		1		
Exercice illégal de l'autorité publique		1		1		1			1			
Infr. contre la liberté individuelle	1				1		1				1	
Carte d'identité	1		1				1					
Hormones et dopage				1		1	1					
Législation économique							1					1
Travail								2				
Marchand de sommeil					1							
Sous-total	462	459	427	455	482	562	597	555	521	532	543	242
Contravention règlement policier local			12	34	19	7	16	5	10	3	22	6
Sous-total			12	34	19	7	16	5	10	3	22	6
Total	462	459	439	489	501	569	613	560	531	535	565	248

FPF/DGR/DR1/BIPOL - Statistiques policières de criminalité (date de clôture: 31/10/2025)

Les données pour les années 2001 jusqu'à 2014 ne sont plus publiées mais restent disponibles sur demande auprès du service BIPOL.

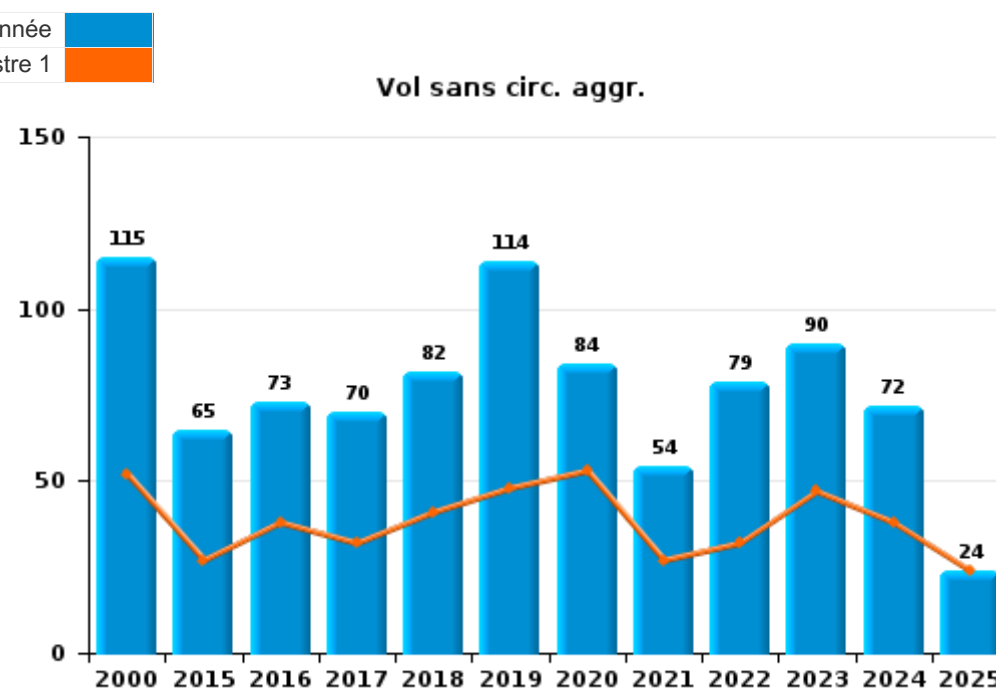
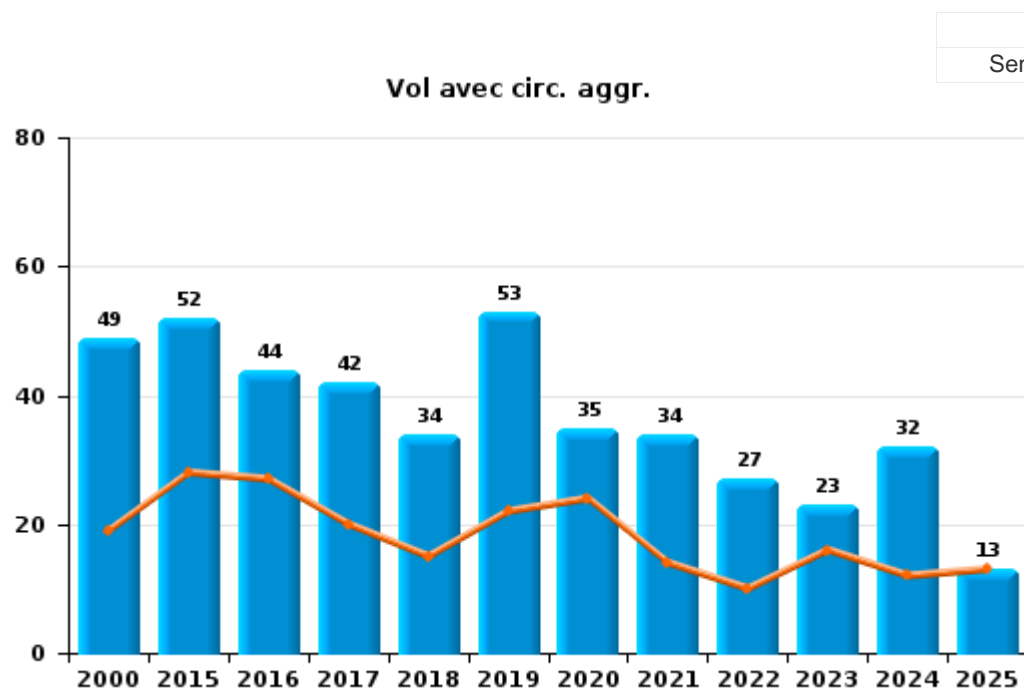
Les données pour 2025 ne concernent que le 1er semestre.



I.1. Catégorie des infractions : Vol et extorsion (top 5 des infractions au niveau national 2024)

Kortemark

	2000	2015	2016	2017	2018	2019	2020	2021	2022	2023	2024	2025
Vol sans circ. aggr.	115	65	73	70	82	114	84	54	79	90	72	24
Vol avec circ. aggr.	49	52	44	42	34	53	35	34	27	23	32	13
Extorsion		1	1	2	6	3	3	3	7	3	5	3
Vol non spécifié	10					1						
Total	174	118	118	114	122	171	122	91	113	116	109	40



FPF/DGR/DRI/BIPOL - Statistiques policières de criminalité (date de clôture: 31/10/2025)
 Les données pour les années 2001 jusqu'à 2014 ne sont plus publiées mais restent disponibles sur demande auprès du service BIPOL.
 Les données pour 2025 ne concernent que le 1er semestre.



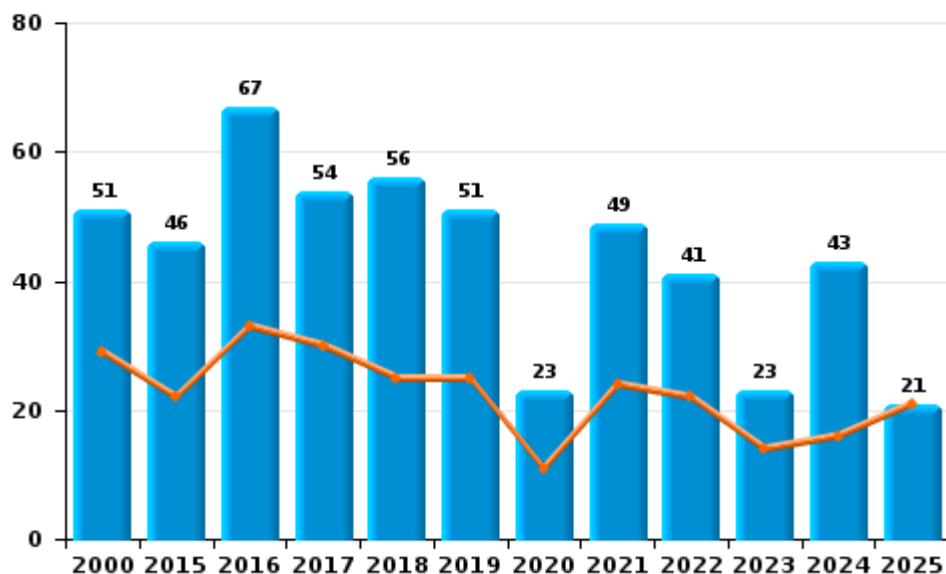
I.2. Catégorie des infractions : Dégradation de la propriété (top 5 des infractions au niveau national 2024)

Kortemark

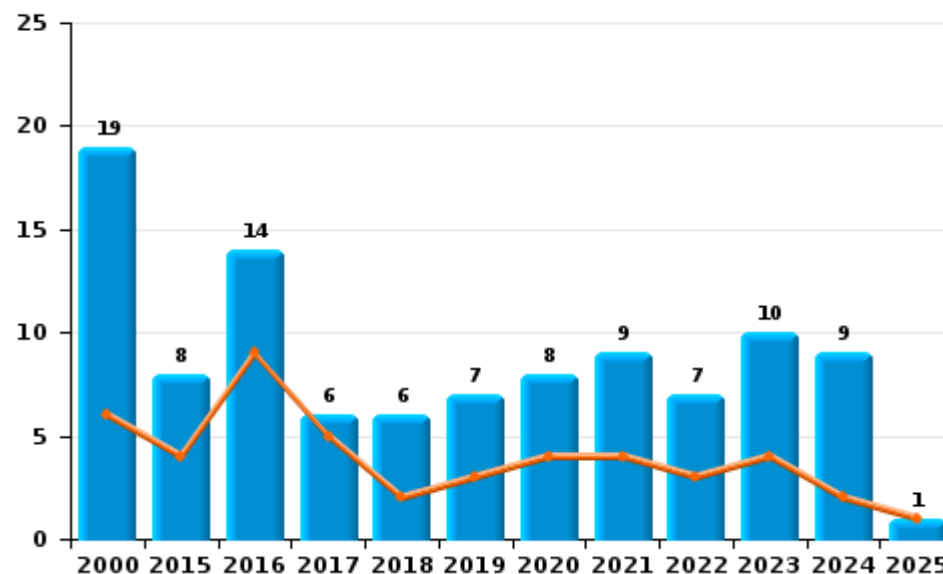
	2000	2015	2016	2017	2018	2019	2020	2021	2022	2023	2024	2025
Vandalisme	51	46	67	54	56	51	23	49	41	23	43	21
Incendie involontaire	19	7	12	5	5	7	8	6	6	8	6	1
Incendie volontaire		1	2	1	1			3	1	2	3	
Destruction, dénaturation, dégradation	7			1				1	1	1	1	
Total	77	54	81	61	62	58	31	59	49	34	53	22

Année ■
Semestre 1 ■

Vandalisme



Incendie



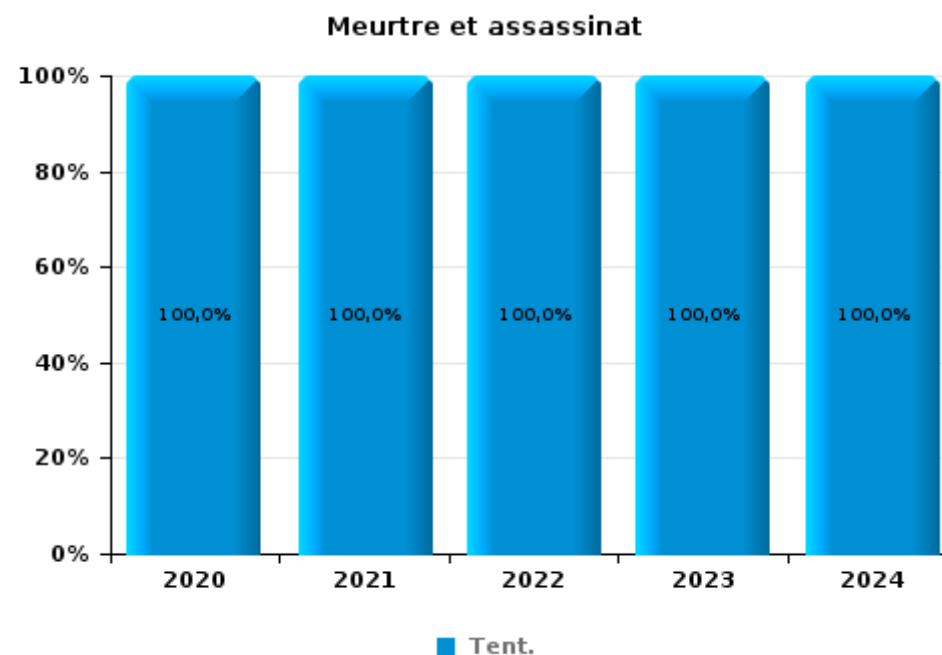
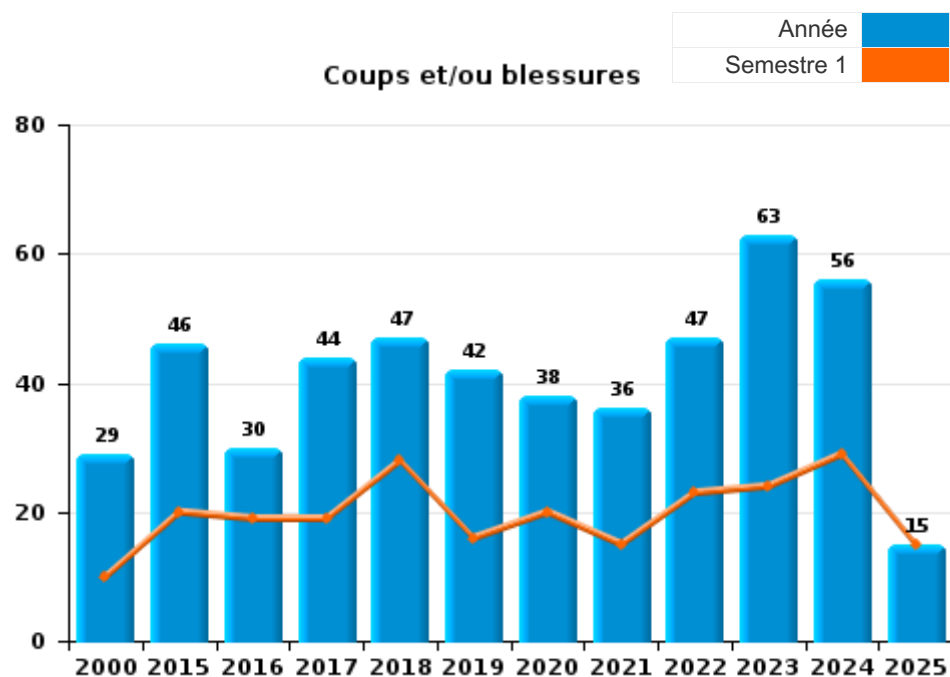
FPF/DGR/DRI/BIPOL - Statistiques policières de criminalité (date de clôture: 31/10/2025)
 Les données pour les années 2001 jusqu'à 2014 ne sont plus publiées mais restent disponibles sur demande auprès du service BIPOL.
 Les données pour 2025 ne concernent que le 1er semestre.



I.3. Catégorie des infractions : Infr. contre l'intégrité physique (top 5 des infractions au niveau national 2024)

Kortemark

	2000	2015	2016	2017	2018	2019	2020	2021	2022	2023	2024	2025
Coups et/ou blessures	29	46	30	44	47	42	38	36	47	63	56	15
Autres	2	5	4			5	1	3	8	4	4	
Meurtre et assassinat							1	1	1	1	1	
Total	31	51	34	44	47	47	40	40	56	68	61	15





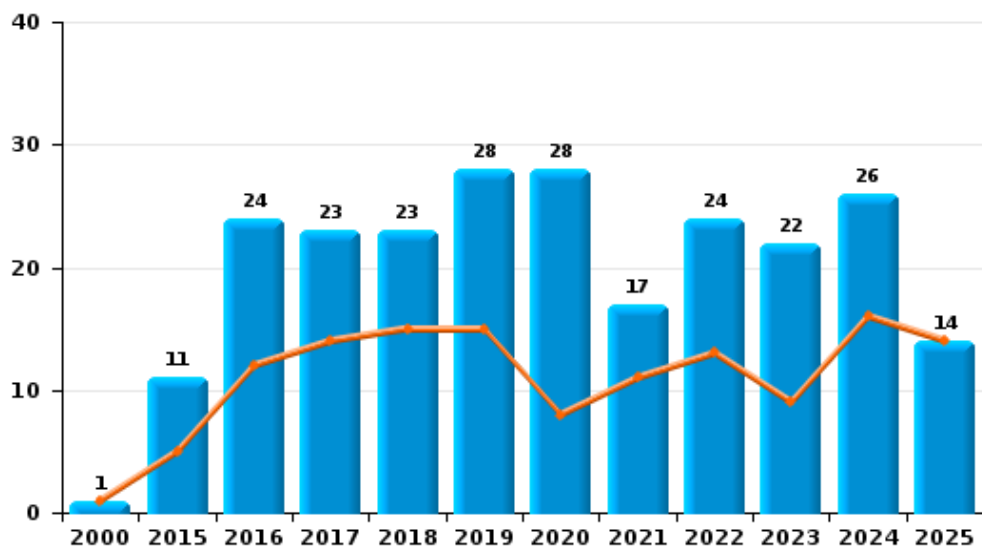
I.4. Catégorie des infractions : Drogues (top 5 des infractions au niveau national 2024)

Kortemark

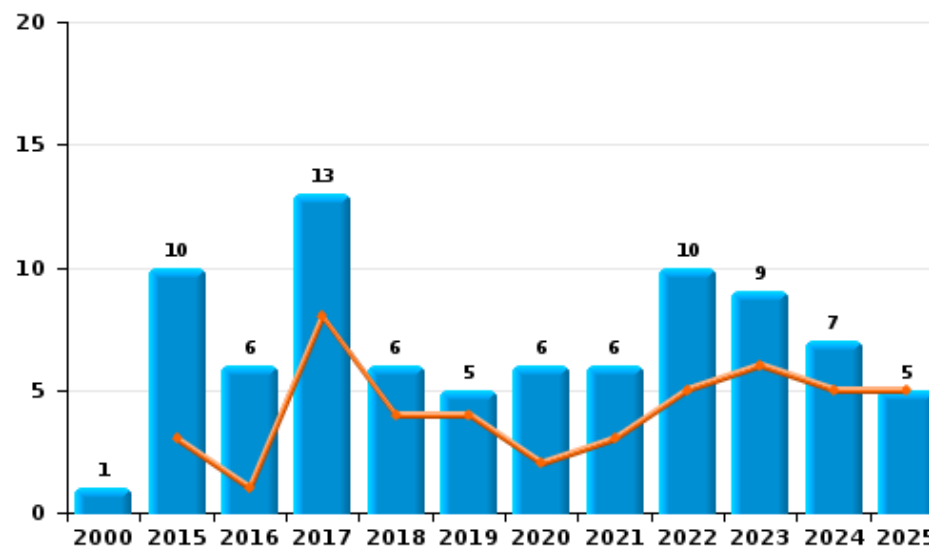
	2000	2015	2016	2017	2018	2019	2020	2021	2022	2023	2024	2025
Détention	1	11	24	23	23	28	28	17	24	22	26	14
Commerce	1	10	6	13	6	5	6	6	10	9	7	5
Fabrication		3	3	2		3	6		2		2	1
Usage	6		1			6	1		2		3	
Importation et exportation	1		5	1			1					
Autres									1			
Total	9	24	39	39	29	42	42	23	39	31	38	20



Détention



Commerce



FPF/DGR/DRI/BIPOL - Statistiques policières de criminalité (date de clôture: 31/10/2025)
 Les données pour les années 2001 jusqu'à 2014 ne sont plus publiées mais restent disponibles sur demande auprès du service BIPOL.
 Les données pour 2025 ne concernent que le 1er semestre.



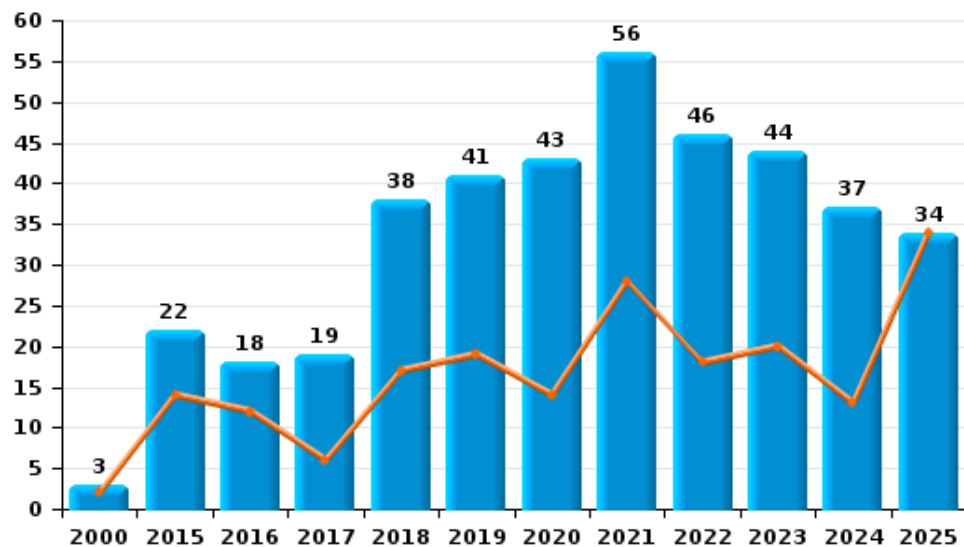
I.5. Catégorie des infractions : Fraude (top 5 des infractions au niveau national 2024)

Kortemark

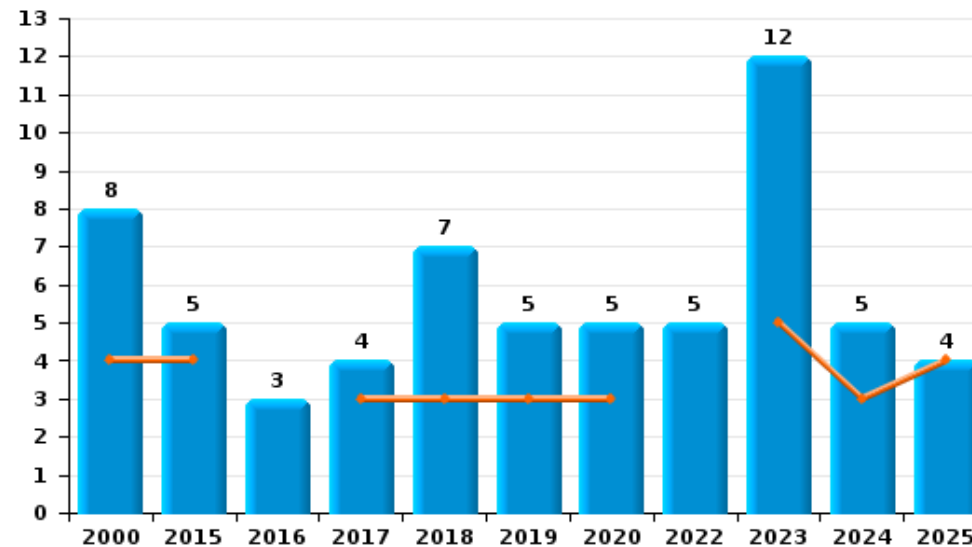
	2000	2015	2016	2017	2018	2019	2020	2021	2022	2023	2024	2025
Escroquerie	3	22	18	19	38	41	43	56	46	44	37	34
Abus de confiance et infr. apparentées	8	5	3	4	7	5	5		5	12	5	4
Détournement et destruction frauduleuse	5	2	1	2	2	1	1	5	1	3	4	1
Fraudes: Autres	3	2				1	1	4	4	3	4	2
Infr. liées à l'insolvabilité			1			3	1					
Recel				1		1				1		
Grivèlerie		1	1									
Total	19	32	24	26	47	52	51	65	56	63	50	41



Escroquerie



Abus de confiance et infr. apparentées



FPF/DGR/DRI/BIPOL - Statistiques policières de criminalité (date de clôture: 31/10/2025)

Les données pour les années 2001 jusqu'à 2014 ne sont plus publiées mais restent disponibles sur demande auprès du service BIPOL.

Les données pour 2025 ne concernent que le 1er semestre.

STATISTIQUES POLICIERES DE CRIMINALITE

LIEU DE PERPETRATION: COMMUNE

Kortemark

PARTIE II : FIGURES CRIMINELLES / PHENOMENES



Kortemark

FC Vol moyen de transport

	2000	2015	2016	2017	2018	2019	2020	2021	2022	2023	2024	2025
Vol de voiture	4	1	3	1	2	3		1	1	1	5	1
Vol de moto		1									1	
Vol dans les garages					1							
Vol de vélomoteur	6	3	1		2		2		1	1		
Vol de vélo	30	23	25	32	29	26	15	8	16	18	13	8

FC Cambriolage

	2000	2015	2016	2017	2018	2019	2020	2021	2022	2023	2024	2025
Cambriolage dans habitation	21	30	18	26	18	19	7	17	17	14	20	4
Cambriolage ds entreprise ou commerce	14	8	15	3	3	6	9	3	1	2	1	
Cambriolage ds service public ou bâtiment administ	2	6	4		2	4	7	3	1	1	2	6
Cambriolage dans bâtiment (total)	37	44	37	28	23	29	23	23	19	17	23	10

FC Vol autre

	2000	2015	2016	2017	2018	2019	2020	2021	2022	2023	2024	2025
Vol à main armée		1	1		1				1	1		1
Vol avec violence sans arme	4	1	1	3	4	2	3	5	9	5	6	2
Vol dans ou sur un véhicule	24	11	8	11	9	37	22	8	11	8	7	2
Vol d'armes et explosifs	1	1	1				3	3	1	1		
Vol à l'arraché	2			1							1	
Vol à la tire	3			1				1	2	1	1	1
Vol à l'étalage	2	4	7	3	15	32	17	5	26	35	8	1
Vol par ruse	3			2	2	1		1	1			
Vol de métaux	2	3	1		4	2	4	1		2	2	1
Vol sur les chantiers	1	6	2	1	3	5	3					
Home-invasion										1		
Vol d'animaux	1	1	1	1	2	1			1			1



Criminalité ICT

	2000	2015	2016	2017	2018	2019	2020	2021	2022	2023	2024	2025
Fraude de cartes de paiements					1		1	6		3	1	1
Phishing			1			7	11	16	13	6	16	9
Ransomware				1		1			1			

FC Autre

	2000	2015	2016	2017	2018	2019	2020	2021	2022	2023	2024	2025
Violence contre les métiers d'intérêt général		1		1	1	1	1		2	2		
Viol collectif						1						
Graffiti			1	1							3	
Dégradation de voiture	3	17	36	27	23	16	5	17	16	9	12	10
Rixe au couteau			1	1			1					1

PH Violence intrafamiliale (VIF)

	2000	2015	2016	2017	2018	2019	2020	2021	2022	2023	2024	2025
VIF: physique, dans le couple	5	10	13	11	13	14	20	17	18	19	20	6
VIF: physique, envers des descendants	2	4	1	1	1	3	1	2	1	7	2	
VIF: physique, envers d'autres membres	5	3	3	4	6	4	2	1	2	6	6	
VIF: sexuelle, dans le couple				1				1				
VIF: sexuelle, envers des descendants				1		1				1		
VIF: sexuelle, envers d'autres membres									1	1		
VIF: psychique, dans le couple	11	39	8	22	10	17	12	23	21	20	23	6
VIF: psychique, envers des descendants				1			3	4		1		
VIF: psychique, envers d'autres membres		1			1	2	2	5	1	1		
VIF: économique, dans le couple		2		3	3		2	6	2	3	4	
VIF: économique, envers des descendants			1	1			1				1	
VIF: économique, envers d'autres membres	6	3	2	3	3	1		6	10	1	1	



PH Hormones et dopage

	2000	2015	2016	2017	2018	2019	2020	2021	2022	2023	2024	2025
Dopage humain							1					

PH Drogues

	2000	2015	2016	2017	2018	2019	2020	2021	2022	2023	2024	2025
Vente de cocaïne			1	3		1		1	3	1	1	
Production de drogues synthétiques											1	
Import-export de drogues synthétiques			1				1					
Vente de drogues synthétiques		5	3	6	1	1	2		4	5	5	3
Production de cannabis (culture)		2	2	2		3	3					1
Vente de cannabis en grande quantité			1							1		

PH Trafic d'armes

	2000	2015	2016	2017	2018	2019	2020	2021	2022	2023	2024	2025
Commerce et production d'arme à feu et mun.					1							

PH Traite des êtres humains

	2000	2015	2016	2017	2018	2019	2020	2021	2022	2023	2024	2025
TEH - exploitation sexuelle										2	1	



PH Violence dans l'espace public

	2000	2015	2016	2017	2018	2019	2020	2021	2022	2023	2024	2025
Violence physique (transport public)	2	2	1	1					2	4	2	1
Violence physique (voie publique)	4	8	2	11	11	13	8	6	7	11	11	3
Violence physique (autre endroit public)										1	2	
Violence physique (endroit accessible au public)	3	7	5	5	9	2	1	4	7	5	10	2
Violence sexuelle (transport public)						1						
Violence sexuelle (voie publique)	2										2	1
Violence sexuelle (autre endroit public)		1									1	
Violence sexuelle (endroit accessible au public)			1						2	1	1	
Violence psychique (transport public)							1		1	3	1	1
Violence psychique (voie publique)	10	10	5	6	11	8	8	10	8	10	7	5
Violence psychique (autre endroit public)	2			1		1			1	1	3	
Violence psychique (endroit accessible au public)	3	1	2	5	2		3	5	1	1	6	1
Vol à main armée (endroit accessible au public)												1
Vol avec violence sans arme (voie publique)	2			2				3		1	1	
Vol avec violence sans arme (autre endroit public)									1		2	
Vol avec violence sans arme (endr. acces. au pub.)	1				1		1		1			

PH Autre

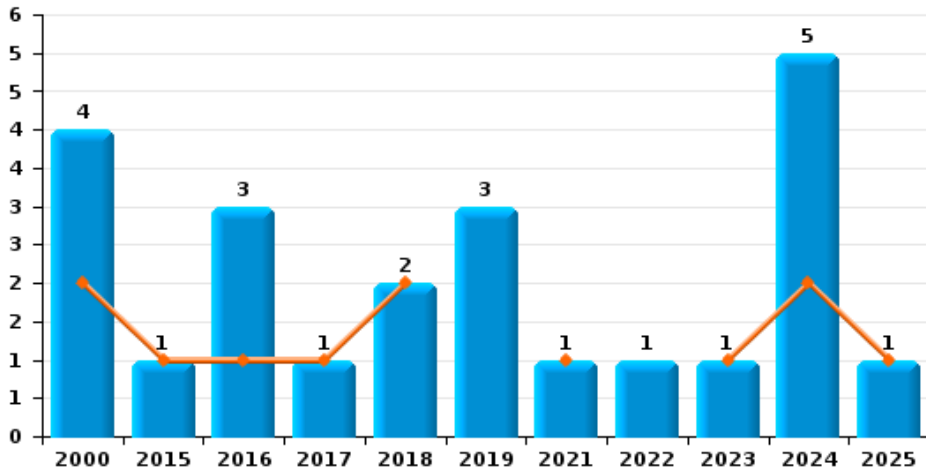
	2000	2015	2016	2017	2018	2019	2020	2021	2022	2023	2024	2025
Terrorisme, extrémisme et radicalisme												1
Cyberharcèlement		16	10	15	7	11	10	17	13	17	23	4
Fraude à l'identité	3	2		1	1	4	9	5	3	11	7	5



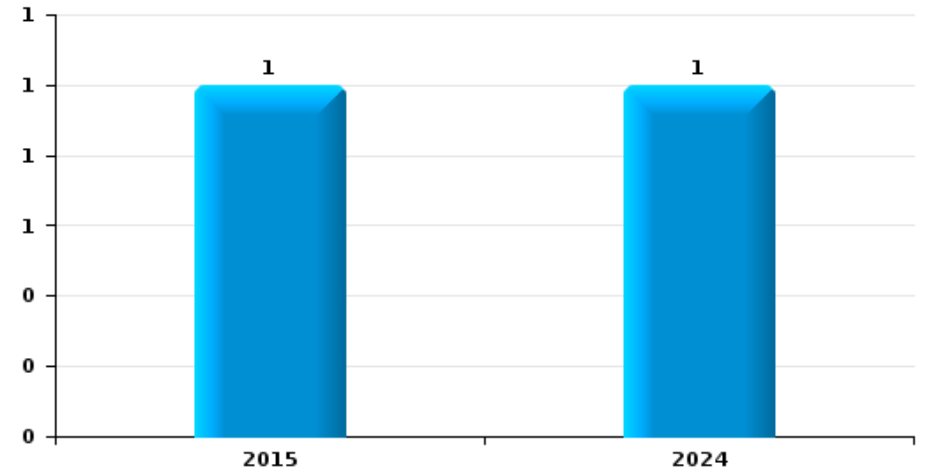
Kortemark

Année	■
Semestre 1	■

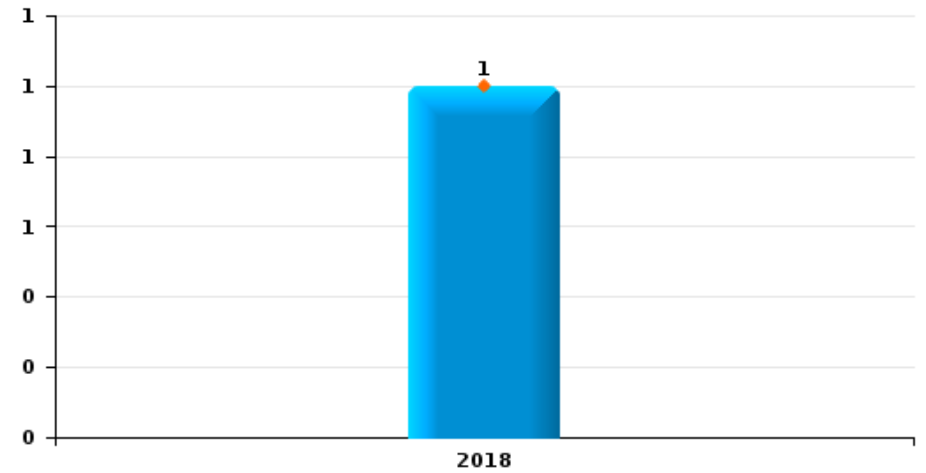
Vol de voiture



Vol de moto



Vol dans les garages

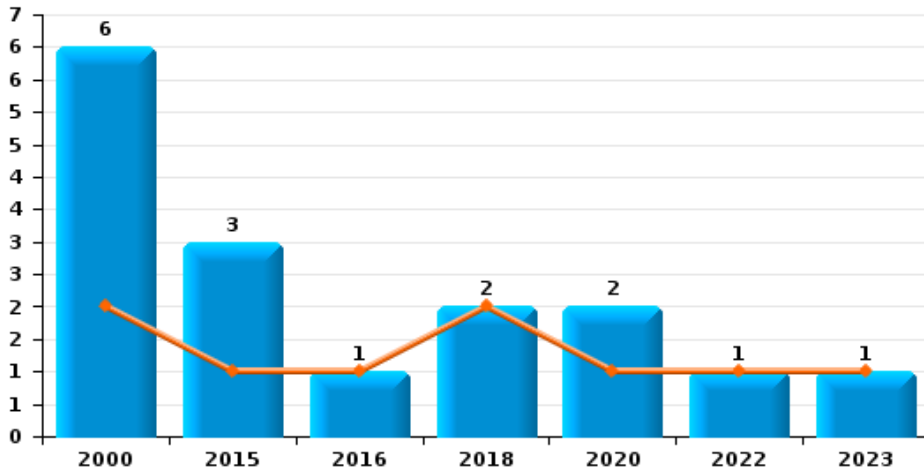




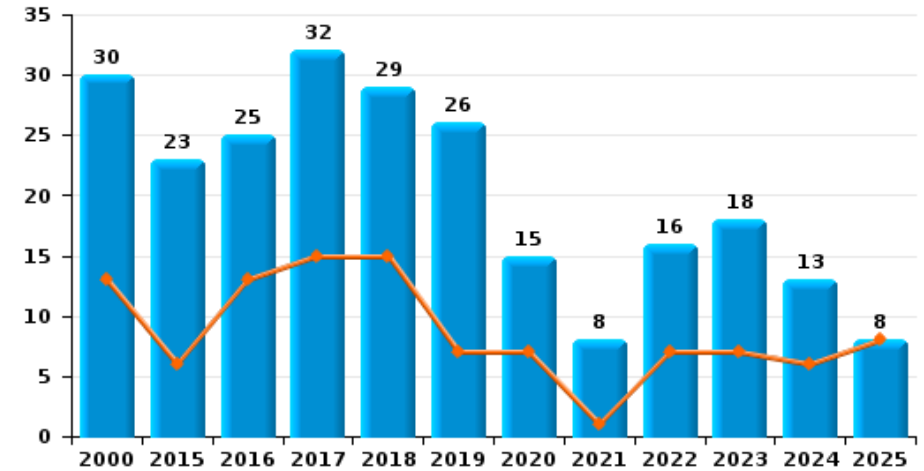
Kortemark

Année ■
Semestre 1 ■

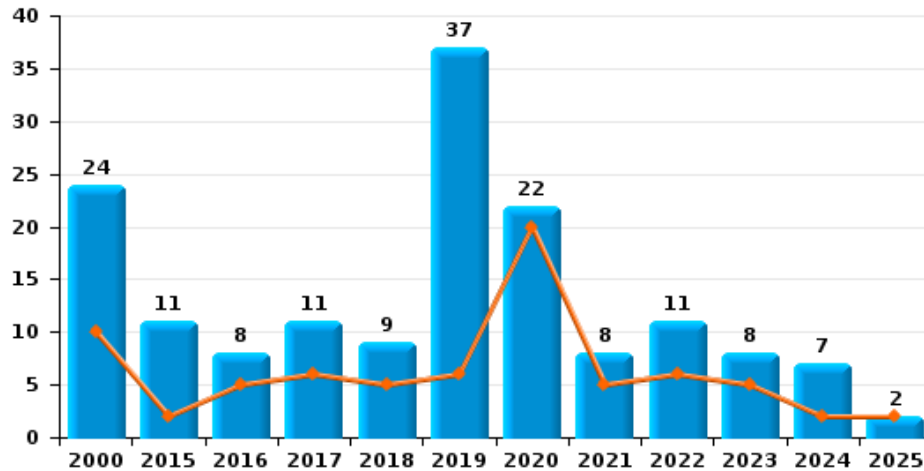
Vol de vélomoteur



Vol de vélo



Vol dans ou sur un véhicule

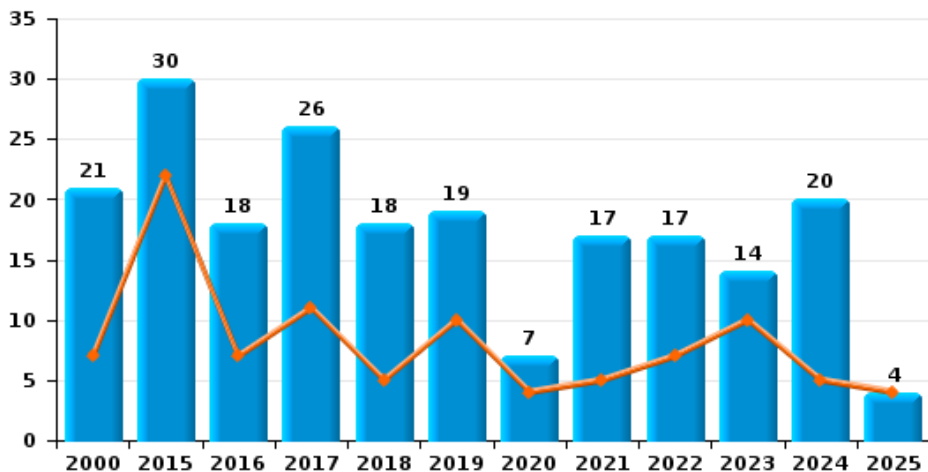




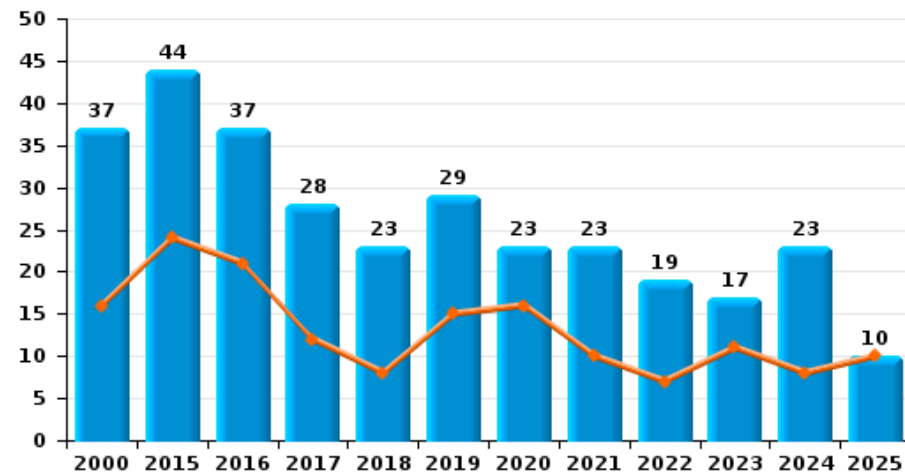
Kortemark



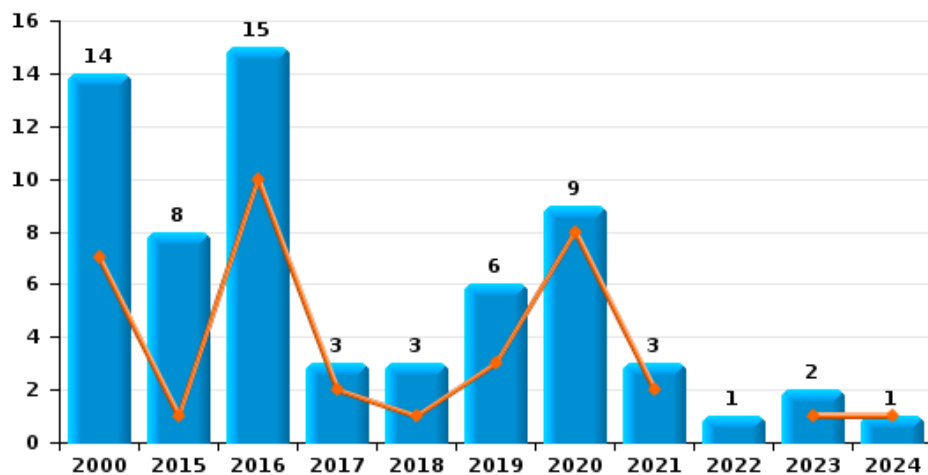
Cambriolage dans habitation



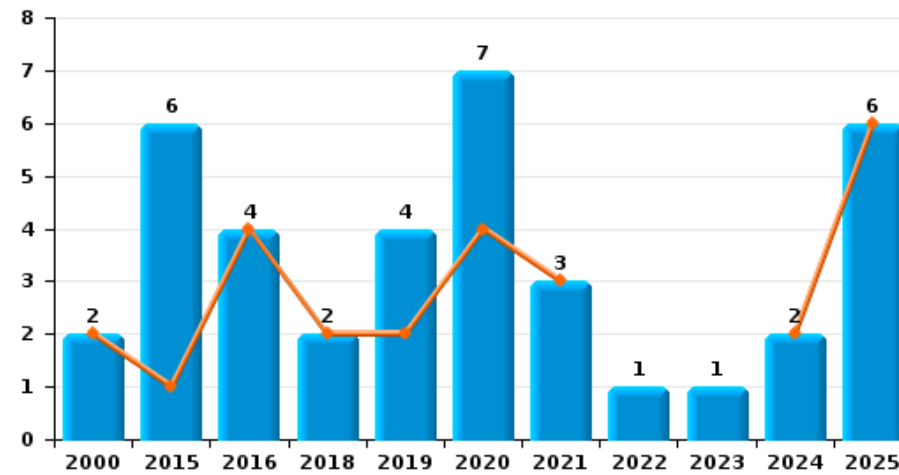
Cambriolage dans bâtiment (total)



Cambriolage ds entreprise ou commerce



Cambriolage ds service public ou bâtiment administratif

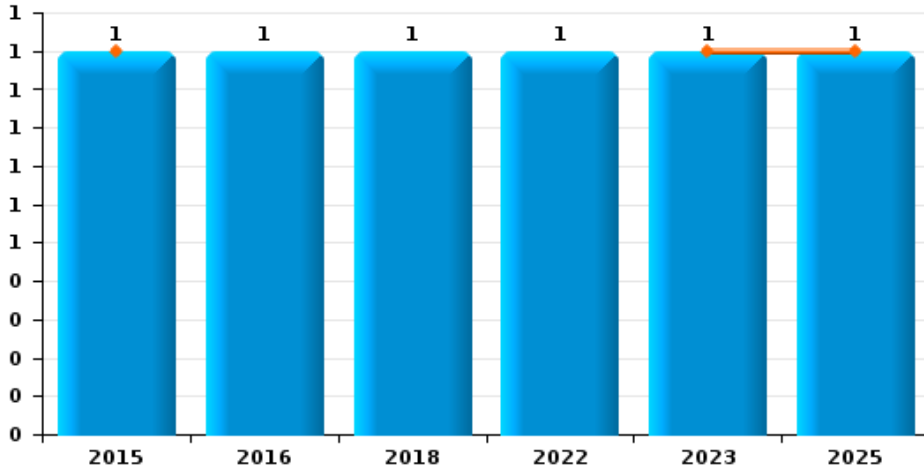




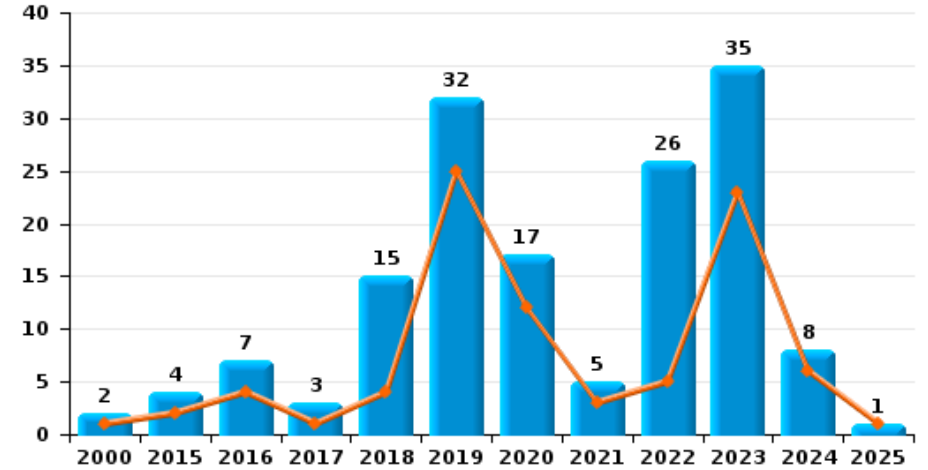
Kortemark



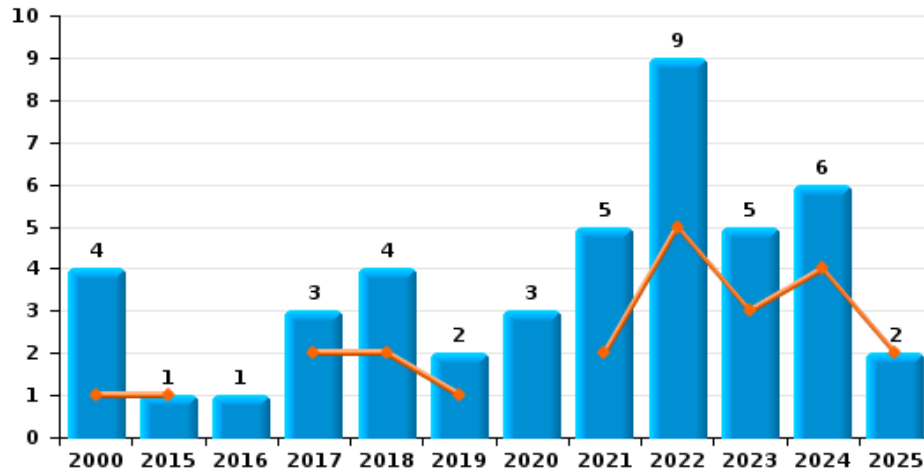
Vol à main armée



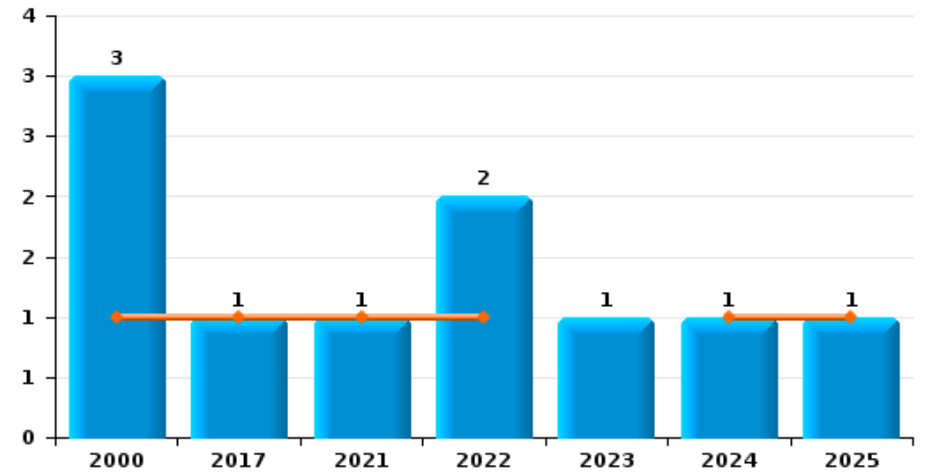
Vol à l'étalage



Vol avec violence sans arme



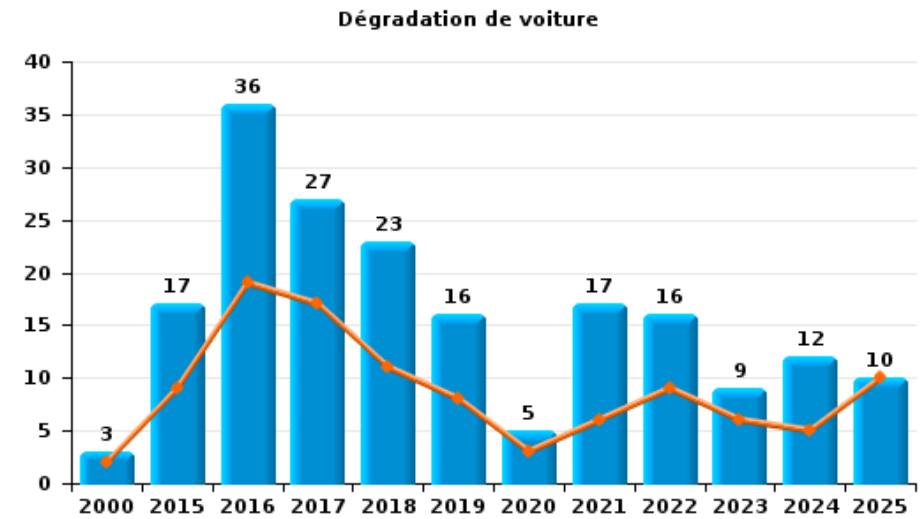
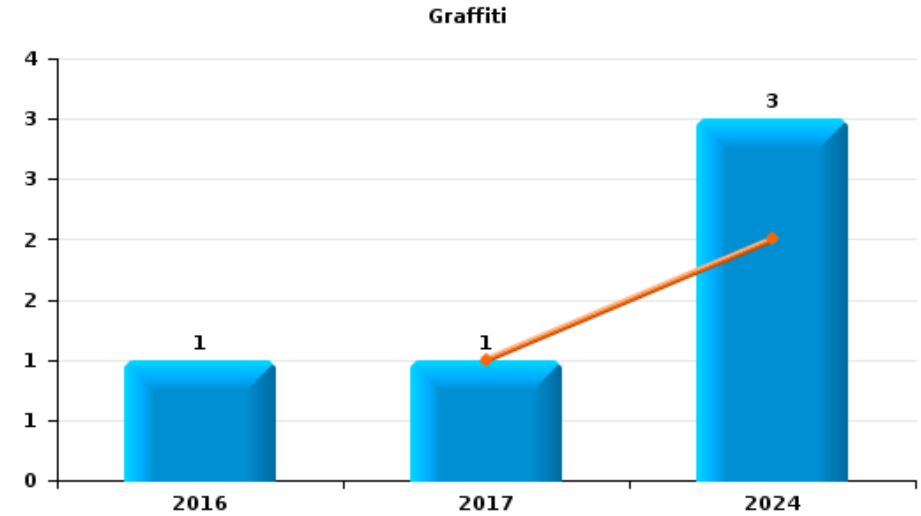
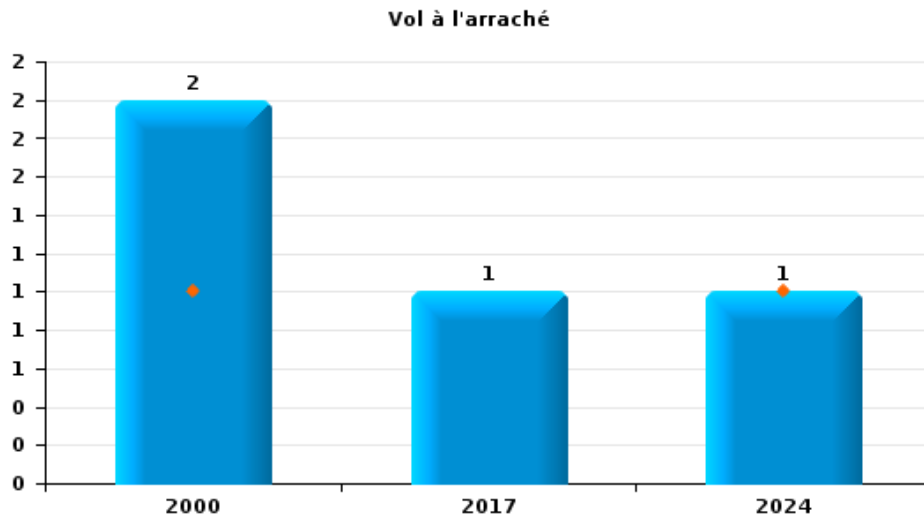
Vol à la tire





Kortemark

Année	■
Semestre 1	■





Kortemark

FC Vol moyen de transport

		2000	2015	2016	2017	2018	2019	2020	2021	2022	2023	2024	2025
Vol de voiture	Trim 1	1	1	1							1	1	
	Trim 2	1			2				1			1	1
	Trim 3	2		2						1		3	
	Trim 4						3						
Total		4	1	3	1	2	3		1	1	1	5	1
Vol de moto	Trim 3		1										
	Trim 4											1	
	Total		1									1	
Vol dans les garages	Trim 2				1								
	Total				1								
Vol de vélomoteur	Trim 1	2		1	1								
	Trim 2		1		1		1		1	1			
	Trim 3	2						1					
	Trim 4	2	2										
Total		6	3	1	2		2		1	1			
Vol de vélo	Trim 1	4	2	5	1	4		5		6	3	3	5
	Trim 2	9	4	8	14	11	7	2	1	1	4	3	3
	Trim 3	11	9	7	9	8	8	6	4	1	8	5	
	Trim 4	6	8	5	8	6	11	2	3	8	3	2	
Total		30	23	25	32	29	26	15	8	16	18	13	8



FC Cambriolage

		2000	2015	2016	2017	2018	2019	2020	2021	2022	2023	2024	2025
Cambriolage dans habitation	Trim 1	5	17	4	7	3	5	3	2	6	5	4	2
	Trim 2	2	5	3	4	2	5	1	3	1	5	1	2
	Trim 3	11	4	8	3	10	3	1	3	5	3	6	
	Trim 4	3	4	3	12	3	6	2	9	5	1	9	
Total		21	30	18	26	18	19	7	17	17	14	20	4
Cambriolage ds entreprise ou commerce	Trim 1	4	1	6	1		3	7	1			1	
	Trim 2	3		4	1	1		1	1		1		
	Trim 3	6	3	1	1	2	1		1				
	Trim 4	1	4	4			2	1		1	1		
Total		14	8	15	3	3	6	9	3	1	2	1	
Cambriolage ds service public ou bâtiment administ	Trim 1	2	1	3			1	4	3			2	1
	Trim 2			1		2	1						5
	Trim 3		3					1		1	1		
	Trim 4		2				2	2					
Total		2	6	4		2	4	7	3	1	1	2	6
Cambriolage dans bâtiment (total)	Trim 1	11	19	13	8	3	9	14	6	6	5	7	3
	Trim 2	5	5	8	4	5	6	2	4	1	6	1	7
	Trim 3	17	10	9	4	12	4	2	4	6	4	6	
	Trim 4	4	10	7	12	3	10	5	9	6	2	9	
Total		37	44	37	28	23	29	23	23	19	17	23	10



FC Vol autre

		2000	2015	2016	2017	2018	2019	2020	2021	2022	2023	2024	2025
Vol à main armée	Trim 1		1								1		
	Trim 2												1
	Trim 3			1		1				1			
	Total		1	1		1				1	1		1
Vol avec violence sans arme	Trim 1		1		2		1			3	1	2	
	Trim 2	1				2			2	2	2	2	2
	Trim 3	1		1		1	1	1	3	3	2	2	
	Trim 4	2			1	1		2		1			
	Total	4	1	1	3	4	2	3	5	9	5	6	2
Vol dans ou sur un véhicule	Trim 1	6		2	3	3	4	16	2	4	3	1	1
	Trim 2	4	2	3	3	2	2	4	3	2	2	1	1
	Trim 3	11	3	2		2	3		2	4	2	3	
	Trim 4	3	6	1	5	2	28	2	1	1	1	2	
	Total	24	11	8	11	9	37	22	8	11	8	7	2
Vol d'armes et explosifs	Trim 1	1						1	1				
	Trim 2									1	1		
	Trim 3			1									
	Trim 4		1					2	2				
Total	1	1	1				3	3	1	1			
Vol à l'arraché	Trim 1	1											
	Trim 2											1	
	Trim 4	1			1								
Total	2			1								1	
Vol à la tire	Trim 1	1			1								
	Trim 2								1	1		1	1
	Trim 3	1									1		
	Trim 4	1								1			
Total	3			1					1	2	1	1	



FC Vol autre

		2000	2015	2016	2017	2018	2019	2020	2021	2022	2023	2024	2025
Vol à l'étalage	Trim 1	1	1	1	1	2	11	8	1	4	18	5	1
	Trim 2		1	3		2	14	4	2	1	5	1	
	Trim 3		1	3	1	2	6	1		5	5		
	Trim 4	1	1		1	9	1	4	2	16	7	2	
	Total	2	4	7	3	15	32	17	5	26	35	8	1
Vol par ruse	Trim 1	1				1							
	Trim 2					1							
	Trim 3				1				1				
	Trim 4	2			1		1			1			
	Total	3			2	2	1		1	1			
Vol de métaux	Trim 1												1
	Trim 2	2	2	1		1	1	1					
	Trim 3		1			2		2			1	2	
	Trim 4					1	1	1	1		1		
	Total	2	3	1		4	2	4	1		2	2	1
Vol sur les chantiers	Trim 1		1			1	2	1					
	Trim 2	1	2	1			1						
	Trim 3		2	1		1		2					
	Trim 4		1		1	1	2						
	Total	1	6	2	1	3	5	3					
Home-invasion	Trim 1										1		
	Total										1		
Vol d'animaux	Trim 1				1								
	Trim 2		1			1	1						1
	Trim 3			1		1				1			
	Trim 4	1											
	Total	1	1	1	1	2	1				1		1



Criminalité ICT

		2000	2015	2016	2017	2018	2019	2020	2021	2022	2023	2024	2025
Fraude de cartes de paiements	Trim 1								1			1	1
	Trim 2							1	5				
	Trim 4				1						3		
	Total				1		1	6		3	1		1
Phishing	Trim 1			1			1	1	4	6		4	6
	Trim 2						2	3		1	3	6	3
	Trim 3						2	1	7	2	1	2	
	Trim 4						2	6	5	4	2	4	
Total			1			7	11	16	13	6	16		9
Ransomware	Trim 3				1								
	Trim 4						1			1			
	Total				1		1			1			



FC Autre

		2000	2015	2016	2017	2018	2019	2020	2021	2022	2023	2024	2025
Violence contre les métiers d'intérêt général	Trim 1				1			1		1	1		
	Trim 2					1					1		
	Trim 3		1				1						
	Trim 4									1			
Total			1		1	1	1	1		2	2		
Viol collectif	Trim 2						1						
Total							1						
Graffiti	Trim 1				1								
	Trim 2											2	
	Trim 3											1	
	Trim 4			1									
Total			1	1								3	
Dégradation de voiture	Trim 1		7	11	6	7	3	1	4	7	3	4	5
	Trim 2	2	2	8	11	4	5	2	2	2	3	1	5
	Trim 3		3	7	6	5	6	1	7	5	2	2	
	Trim 4	1	5	10	4	7	2	1	4	2	1	5	
Total		3	17	36	27	23	16	5	17	16	9	12	10
Rixe au couteau	Trim 2			1	1								1
	Trim 4							1					
Total			1	1				1					1



PH Violence intrafamiliale (VIF)

		2000	2015	2016	2017	2018	2019	2020	2021	2022	2023	2024	2025
VIF: physique, dans le couple	Trim 1	2	2	4	2	1	1	4	5	4	1	7	2
	Trim 2		1	3	2	4	5	8	3	4	4	4	4
	Trim 3		6	3	5	5	5	3	7	5	9	4	
	Trim 4	3	1	3	2	3	3	5	2	5	5	5	
	Total	5	10	13	11	13	14	20	17	18	19	20	6
VIF: physique, envers des descendants	Trim 1	1	1						1	1	2		
	Trim 2	1	1	1			1						
	Trim 3		1		1		2				1	1	
	Trim 4		1			1		1	1		4	1	
	Total	2	4	1	1	1	3	1	2	1	7	2	
VIF: physique, envers d'autres membres	Trim 1		2			1	1			1		2	
	Trim 2	1		3	1	4	1				1	1	
	Trim 3	1	1		2	1		2		1	2	3	
	Trim 4	3			1		2		1		3		
	Total	5	3	3	4	6	4	2	1	2	6	6	
VIF: sexuelle, dans le couple	Trim 1								1				
	Trim 4				1								
	Total				1				1				
VIF: sexuelle, envers des descendants	Trim 2						1						
	Trim 3										1		
	Trim 4				1								
	Total				1		1				1		
VIF: sexuelle, envers d'autres membres	Trim 3										1		
	Trim 4									1			
	Total									1	1		



PH Violence intrafamiliale (VIF)

		2000	2015	2016	2017	2018	2019	2020	2021	2022	2023	2024	2025
VIF: psychique, dans le couple	Trim 1	4	12	1	3	2	3	3	11	8	3	4	4
	Trim 2	3	15	3	7		3	3	2	2	9	2	2
	Trim 3	3	10		7	6	7	2	4	7	2	10	
	Trim 4	1	2	4	5	2	4	4	6	4	6	7	
Total		11	39	8	22	10	17	12	23	21	20	23	6
VIF: psychique, envers des descendants	Trim 1				1			1	2		1		
	Trim 2								1				
	Trim 3							1	1				
	Trim 4							1					
Total					1			3	4		1		
VIF: psychique, envers d'autres membres	Trim 1						1	1	1				
	Trim 2						1						
	Trim 3					1			3	1	1		
	Trim 4		1					1	1				
Total			1			1	2	2	5	1	1		
VIF: économique, dans le couple	Trim 1		1					1	2			1	
	Trim 2		1		1					2	2		
	Trim 3				1	2		1			1	1	
	Trim 4				1	1			4			2	
Total			2		3	3		2	6	2	3	4	
VIF: économique, envers des descendants	Trim 2				1								
	Trim 3							1					
	Trim 4											1	
Total					1	1		1				1	
VIF: économique, envers d'autres membres	Trim 1	1							1	3			
	Trim 2	3		1	2	1				2	1		
	Trim 3	1	2	1		1	1		3	3			
	Trim 4	1	1		1	1			2	2		1	
Total		6	3	2	3	3	1		6	10	1	1	



PH Hormones et dopage

		2000	2015	2016	2017	2018	2019	2020	2021	2022	2023	2024	2025
Dopage humain	Trim 3							1					
	Total							1					



PH Drogues

		2000	2015	2016	2017	2018	2019	2020	2021	2022	2023	2024	2025
Vente de cocaïne	Trim 1				1		1		1		1	1	
	Trim 2				1					2			
	Trim 3			1	1					1			
	Total			1	3		1		1	3	1	1	
Production de drogues synthétiques	Trim 4											1	
Total												1	
Import-export de drogues synthétiques	Trim 3			1				1					
Total			1					1					
Vente de drogues synthétiques	Trim 1				4	1				1	3	3	1
	Trim 2		2				1			1	1		2
	Trim 3		1	1	2					1	1	2	
	Trim 4		2	2				2		1			
	Total		5	3	6	1	1	2		4	5	5	3
Production de cannabis (culture)	Trim 1			1			1						
	Trim 2		1		2								1
	Trim 3		1	1			2	2					
	Trim 4							1					
Total		2	2	2		3	3					1	
Vente de cannabis en grande quantité	Trim 1										1		
	Trim 3			1									
	Total			1							1		



PH Trafic d'armes

		2000	2015	2016	2017	2018	2019	2020	2021	2022	2023	2024	2025
Commerce et production d'arme à feu et mun.	Trim 3					1							
	Total					1							



PH Traite des êtres humains

		2000	2015	2016	2017	2018	2019	2020	2021	2022	2023	2024	2025
TEH - exploitation sexuelle	Trim 1										1		
	Trim 2											1	
	Trim 4										1		
Total											2	1	



PH Violence dans l'espace public

		2000	2015	2016	2017	2018	2019	2020	2021	2022	2023	2024	2025
Violence physique (transport public)	Trim 1	1								1	2		
	Trim 2			1									1
	Trim 3		2								1	2	
	Trim 4	1			1					1	1		
Total		2	2	1	1					2	4	2	1
Violence physique (voie publique)	Trim 1		2		3	3	2	3		1	1	5	1
	Trim 2		1		4	4	2	1	3	2	2	2	2
	Trim 3	4	2	2	3	1	5	2	3	1	3	3	
	Trim 4		3		1	3	4	2		3	5	1	
Total		4	8	2	11	11	13	8	6	7	11	11	3
Violence physique (autre endroit public)	Trim 3										1	2	
Total											1	2	
Violence physique (endroit accessible au public)	Trim 1		2	1	2	5					1	2	1
	Trim 2	1	2	3	1		1	1	2	4	2	6	1
	Trim 3	2	3		1	4	1		1	2	1	2	
	Trim 4			1	1				1	1	1		
Total		3	7	5	5	9	2	1	4	7	5	10	2
Violence sexuelle (transport public)	Trim 1						1						
Total							1						
Violence sexuelle (voie publique)	Trim 1											1	
	Trim 2												1
	Trim 4	2										1	
Total		2										2	1
Violence sexuelle (autre endroit public)	Trim 1		1									1	
Total			1									1	



PH Violence dans l'espace public

		2000	2015	2016	2017	2018	2019	2020	2021	2022	2023	2024	2025
Violence sexuelle (endroit accessible au public)	Trim 2									1			
	Trim 3									1	1	1	
	Trim 4			1									
	Total			1						2	1	1	
Violence psychique (transport public)	Trim 1										2		1
	Trim 3							1				1	
	Trim 4									1	1		
	Total							1		1	3	1	1
Violence psychique (voie publique)	Trim 1	1	3	1	2	4	1	3		2	2	3	3
	Trim 2	4	3	1	2	2	2	3	2	4	4	2	2
	Trim 3	4	3	2	2	3	3		5	2	1	1	
	Trim 4	1	1	1		2	2	2	3		3	1	
	Total	10	10	5	6	11	8	8	10	8	10	7	5
Violence psychique (autre endroit public)	Trim 1	1			1					1	1	2	
	Trim 3	1										1	
	Trim 4						1						
	Total	2			1		1			1	1	3	
Violence psychique (endroit accessible au public)	Trim 1			2	1				1		1	3	1
	Trim 2		1		1	1		1	1			3	
	Trim 3	2				1		2	3	1			
	Trim 4	1			3								
	Total	3	1	2	5	2		3	5	1	1	6	1
Vol à main armée (endroit accessible au public)	Trim 2												1
Total													1



PH Violence dans l'espace public

		2000	2015	2016	2017	2018	2019	2020	2021	2022	2023	2024	2025
Vol avec violence sans arme (voie publique)	Trim 1				1								
	Trim 2								1		1		
	Trim 3	1							2			1	
	Trim 4	1			1								
Total		2			2				3		1	1	
Vol avec violence sans arme (autre endroit public)	Trim 1											1	
	Trim 3									1		1	
	Total									1		2	
Vol avec violence sans arme (endr. acces. au pub.)	Trim 2	1											
	Trim 3					1							
	Trim 4							1		1			
	Total	1				1		1		1			



PH Autre

		2000	2015	2016	2017	2018	2019	2020	2021	2022	2023	2024	2025
Terrorisme, extrémisme et radicalisme	Trim 1												1
	Total												1
Cyberharcèlement	Trim 1			4	3	4		1	6	1	4	6	3
	Trim 2		6	1	2		5	1	1	5	6	7	1
	Trim 3		9	3	5	3	4	4	7	3	4	4	
	Trim 4		1	2	5		2	4	3	4	3	6	
	Total		16	10	15	7	11	10	17	13	17	23	4
Fraude à l'identité	Trim 1		1			1	1		1		3		3
	Trim 2	3			1		1	4			4	1	2
	Trim 3						1	2	2	2	1	1	
	Trim 4		1				1	3	2	1	3	5	
	Total	3	2		1	1	4	9	5	3	11	7	5



Kortemark

2024

FC Vol moyen de transport

	Jan	Fév	Mai	Juil	Août	Sep	Oct	Total
Vol de voiture		1	1	3				5
Vol de moto							1	1
Vol de vélo	1	2	3	3	1	1	2	13

FC Cambriolage

	Jan	Fév	Avr	Juil	Août	Sep	Oct	Nov	Déc	Total
Cambriolage dans habitation		4	1	1	2	3	1	2	6	20
Cambriolage ds entreprise ou commerce		1								1
Cambriolage ds service public ou bâtiment administ	2									2
Cambriolage dans bâtiment (total)	2	5	1	1	2	3	1	2	6	23

FC Vol autre

	Jan	Fév	Mar	Avr	Mai	Juin	Juil	Août	Sep	Oct	Nov	Déc	Total
Vol avec violence sans arme	2			1		1	1	1					6
Vol dans ou sur un véhicule		1		1			2		1	1		1	7
Vol à l'arraché					1								1
Vol à la tire						1							1
Vol à l'étalage	1	1	3		1						2		8
Vol de métaux								2					2

Criminalité ICT

	Jan	Fév	Mar	Avr	Juin	Juil	Août	Oct	Nov	Déc	Total
Fraude de cartes de paiements		1									1
Phishing	2		2	5	1	1	1	2	1	1	16



FC Autre

	Jan	Fév	Mar	Mai	Juin	Août	Sep	Oct	Nov	Déc	Total
Graffiti				1	1	1					3
Dégradation de voiture	1	2	1		1	1	1	1	3	1	12

PH Violence intrafamiliale (VIF)

	Jan	Fév	Mar	Avr	Mai	Juin	Juil	Août	Sep	Oct	Nov	Déc	Total
VIF: physique, dans le couple	4		3	1	2	1	1	2	1	2	2	1	20
VIF: physique, envers des descendants							1			1			2
VIF: physique, envers d'autres membres	1		1			1	1	1	1				6
VIF: psychique, dans le couple	1	2	1	1		1	5	2	3	3	2	2	23
VIF: économique, dans le couple	1						1			2			4
VIF: économique, envers des descendants										1			1
VIF: économique, envers d'autres membres										1			1

PH Drogues

	Jan	Mar	Juil	Sep	Nov	Total
Vente de cocaïne		1				1
Production de drogues synthétiques					1	1
Vente de drogues synthétiques	2	1	1	1		5

PH Traite des êtres humains

	Mai	Total
TEH - exploitation sexuelle	1	1



PH Violence dans l'espace public

	Jan	Fév	Mar	Avr	Mai	Juin	Juil	Août	Sep	Oct	Déc	Total
Violence physique (transport public)							1	1				2
Violence physique (voie publique)	1	1	3			2		3		1		11
Violence physique (autre endroit public)								2				2
Violence physique (endroit accessible au public)	1		1	1	2	3	2					10
Violence sexuelle (voie publique)	1									1		2
Violence sexuelle (autre endroit public)	1											1
Violence sexuelle (endroit accessible au public)									1			1
Violence psychique (transport public)								1				1
Violence psychique (voie publique)	1	1	1	1	1		1				1	7
Violence psychique (autre endroit public)	1		1						1			3
Violence psychique (endroit accessible au public)			3		2	1						6
Vol avec violence sans arme (voie publique)							1					1
Vol avec violence sans arme (autre endroit public)	1							1				2

PH Autre

	Jan	Fév	Mar	Avr	Mai	Juin	Juil	Sep	Oct	Nov	Déc	Total
Cyberharcèlement	1	2	3	2	4	1	1	3	4		2	23
Fraude à l'identité				1			1		3	1	1	7



2025

FC Vol moyen de transport

	Jan	Fév	Mar	Avr	Juin	Total
Vol de voiture				1		1
Vol de vélo	1	2	2	1	2	8

FC Cambriolage

	Jan	Mai	Juin	Total
Cambriolage dans habitation	2	2		4
Cambriolage ds service public ou bâtiment administ	1	2	3	6
Cambriolage dans bâtiment (total)	3	4	3	10

FC Vol autre

	Jan	Fév	Avr	Mai	Juin	Total
Vol à main armée					1	1
Vol avec violence sans arme			2			2
Vol dans ou sur un véhicule	1			1		2
Vol à la tire					1	1
Vol à l'étalage		1				1
Vol de métaux	1					1
Vol d'animaux				1		1

Criminalité ICT

	Jan	Fév	Mar	Avr	Mai	Juin	Total
Fraude de cartes de paiements	1						1
Phishing	1	1	4	1	1	1	9



FC Autre

	Jan	Fév	Mar	Avr	Juin	Total
Dégradation de voiture	2	2	1	1	4	10
Rixe au couteau					1	1

PH Violence intrafamiliale (VIF)

	Jan	Fév	Mar	Avr	Mai	Juin	Total
VIF: physique, dans le couple		1	1		3	1	6
VIF: psychique, dans le couple	1	3		2			6

PH Drogues

	Mar	Mai	Juin	Total
Vente de drogues synthétiques	1	2		3
Production de cannabis (culture)			1	1

PH Violence dans l'espace public

	Jan	Fév	Mar	Avr	Mai	Juin	Total
Violence physique (transport public)						1	1
Violence physique (voie publique)		1			1	1	3
Violence physique (endroit accessible au public)	1				1		2
Violence sexuelle (voie publique)				1			1
Violence psychique (transport public)	1						1
Violence psychique (voie publique)		1	2		1	1	5
Violence psychique (endroit accessible au public)		1					1
Vol à main armée (endroit accessible au public)						1	1

**PH Autre**

	Jan	Fév	Mar	Avr	Mai	Total
Terrorisme, extrémisme et radicalisme	1					1
Cyberharcèlement	1		2		1	4
Fraude à l'identité		2	1	1	1	5

STATISTIQUES POLICIERES DE CRIMINALITE

LIEU DE PERPETRATION: COMMUNE

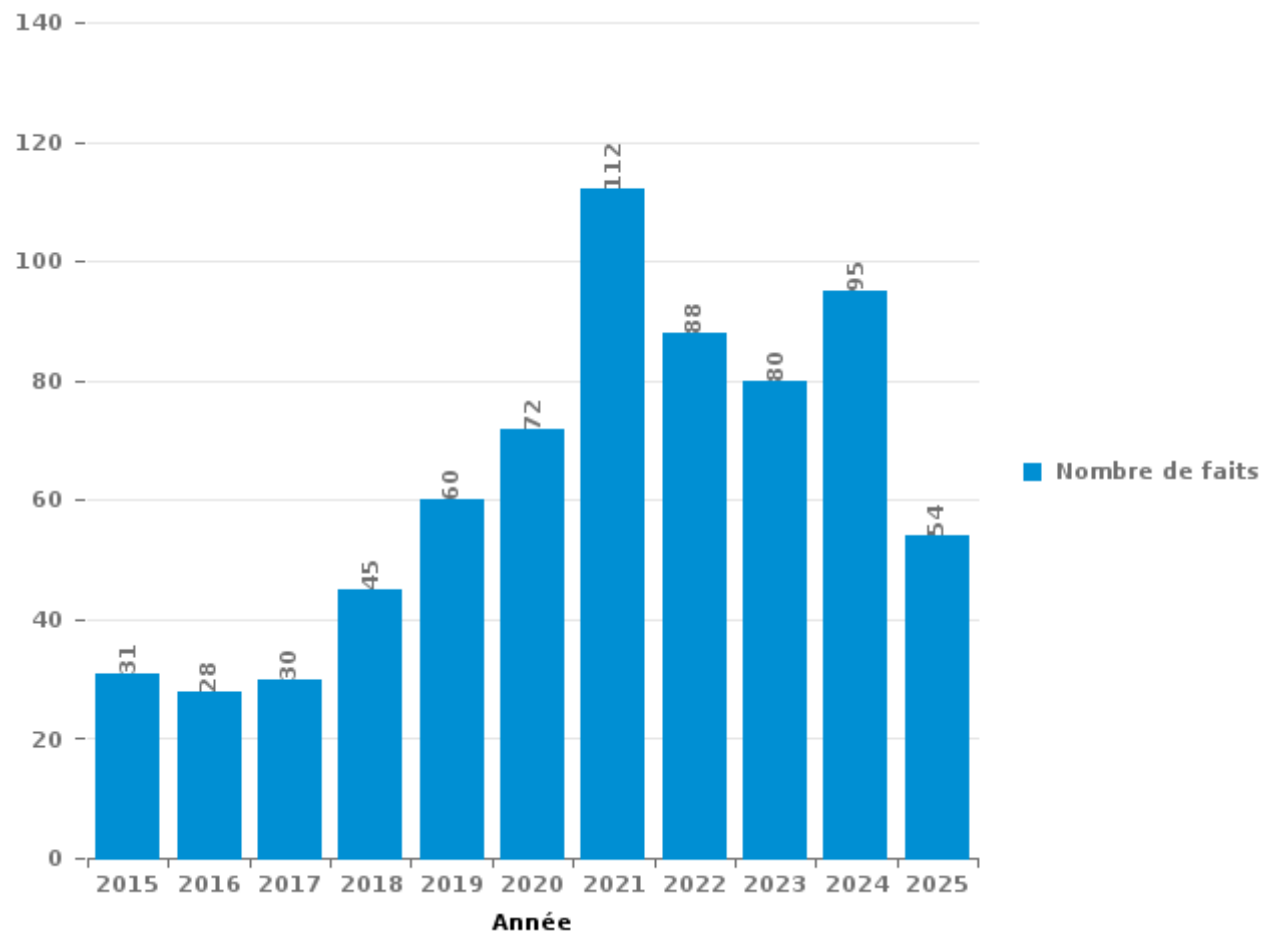
Kortemark

PARTIE III : ICT



Kortemark

Nombre total de délits avec un élément ICT/online, depuis 2015





Criminalité ICT/online au sens strict

Infractions (exhaustif)

	2015	2016	2017	2018	2019	2020	2021	2022	2023	2024	2025
Criminalité informatique: Faux en informatique:	1		1		1	2	1	2		2	
Criminalité informatique: Fraude informatique:		2	2	3	17	21	49	27	21	35	16
Criminalité informatique: Hacking:	1	1	3	3	5	8	8	3	3	7	7
Criminalité informatique: Sabotage:			2	1	1	4		1			
Infr. contre l'autorité publique: Refus de coopération (informatique et télécom):								1			
Total:	2	3	8	7	24	35	58	34	24	44	23

Figures criminelles (à considérer spécifiquement – ne pas additionner avec d'autres éléments – risque de double comptage!)

	2016	2017	2018	2019	2020	2021	2022	2023	2024	2025
Fraude de cartes de paiements			1		1	6		3	1	1
Phishing	1			7	11	16	13	6	16	9
Ransomware		1		1			1			



Criminalité ICT/online au sens large

Infractions (uniquement si code-fait existe)

	2015	2016	2017	2018	2019	2020	2021	2022	2023	2024	2025
Fraude: Escroquerie: Fraude par internet	11	14	10	30	35	40	48	39	38	33	30
Infr. contre autres valeurs morales et sentiments: Cyberlokkung (leurre de mineur par ICT):					1			1			
Infr. contre les moeurs: Voyeurisme: Diffusion enregistrement nudité ou intimité		2		1	1	2	1				
Total:	11	16	10	31	37	42	49	40	38	33	30

Figures criminelles (à considérer spécifiquement – ne pas additionner avec d'autres éléments – risque de double comptage!)

	2015	2016	2017	2018	2019	2020	2021	2022	2023	2024	2025
Cyberharcèlement	16	10	15	7	11	10	17	13	17	23	4

STATISTIQUES POLICIERES DE CRIMINALITE

LIEU DE PERPETRATION: COMMUNE

Kortemark

PARTIE IV : DESTINATION LIEU



Kortemark

Vol et extorsion

	2000	2015	2016	2017	2018	2019	2020	2021	2022	2023	2024	2025
Habitation: maison	27	29	23	33	27	32	15	26	24	23	20	4
Magasin	11	6	13	3	18	34	20	10	27	37	13	2
Voie publique	20	13	12	19	9	17	13	13	14	10	10	3
Station de bus / métro et gare de chemin de fer	12	12	9	16	14	3	4	4	9	3	6	7
Habitation: non précisée	8	3	1	3	4	4	5	5	8	3	14	8
Moyen de transport: voiture		6	4	2		20	13	3	1	1	2	1
Entreprise	14	3	4	2	3	5	3	5	2		5	
Horeca	11	3	9	2		3	2		2	4	5	
Inconnue	15		1	2	4	6	3	3	3	1	3	
Habitation: appartement	1	3	4	7	7	4	1	1	3	5		3
Culture et loisirs	5	6	9		3	3	3		2		2	5
Habitation: dépendances	4	1	1	1	1	7	6	2	2	6	5	1
Moyen de transport: camion		2	2	8	5	7	3	1		1	2	
Emplacement de vélo	7	3	2	1	1	2	2		1	5	3	1
Parking	7	1	2			2	3		3	2	1	1
Habitation: autre	1	3	3	1	2		1	4	2	3	1	
Institution d'enseignement	4	1	1	1	2	2		3	1	1	1	3
Chantier	1	4	2	1	3	5	3					
Maison de repos		1	6		1		1	1	2	1	4	1
Terrain	5	2			2	2	2		2	1	2	
Habitation: allée	2	3	2	1	2	1	1		1	2	2	
Autre	1	1	1	1	1	2	4	1		2	1	
Service public		1		1	1	1	5	4			2	
Cimetière	3			2	2	2		1	2	1		
Infrastructure sportive	4	2			1	2	1					
Stade	2		1		1	1	5					
Edifice religieux / lieu du culte	3				4				1			
Habitation: garage	1		1	3	1				1		1	
Moyen de transport: autre		3				3	1			1		
Service	1		1		2		1	2			1	
Bâtiment administratif	1	1	1				1			1	1	
Médecin / dentiste / pharmacien		1	1	1						1	1	1
Station essence		1	1					1		1	1	
Banque / institution financière	3	1										
Arrêt de bus / tram		1		1	1							
Moyen de transport: train / tram / métro				2		1						
Aéroport		1	1									
Guichet automatique								1				
Total	174	118	118	114	122	171	122	91	113	116	109	40

FPF/DGR/DRI/BIPOL - Statistiques policières de criminalité (date de clôture: 31/10/2025)

Les données pour les années 2001 jusqu'à 2014 ne sont plus publiées mais restent disponibles sur demande auprès du service BIPOL.

Les données pour 2025 ne concernent que le 1er semestre.



Kortemark

Dégradation de la propriété

	2000	2015	2016	2017	2018	2019	2020	2021	2022	2023	2024	2025
Habitation: résidence principale	13	12	18	12	12	18	13	17	12	11	12	1
Moyen de transport: voiture		15	30	19	16	9	3	7	6	1	6	5
Voie publique	15	8	13	5	6	8	4	10	5	6	11	4
Habitation: non précisée	5	2	6	2	4	1	3	4	4	3	2	4
Moyen de transport: autre		1	6	6	7	3		2	1		2	
Inconnue	15	1			2	1			1	2	1	
Station de bus / métro et gare de chemin de fer	1				5	2		5		2	3	2
Parking	2	1	1	1		1	2	1	3	2	2	2
Habitation: dépendances	4			1	2	2	1	2	2	1	2	
Habitation: jardin	1	4	1		2		1	2	4		1	1
Entreprise	3	3	1	1	2	1	2					
Terrain	3	2				1		1	4		2	
Culture et loisirs				4		2		3			2	
Habitation: allée	3	1			1	1			1	2	2	
Autre	1							2			3	1
Habitation: garage	4					2				1		
Horeca				3	2			1			1	
Edifice religieux / lieu du culte	2			2		1		1				
Institution d'enseignement	1	2	1			1			1			
Magasin	3					1			1			1
Habitation: résidence secondaire		1				1	1		1	1		
Chantier	1			2		1						
Infrastructure sportive		1								2	1	
Arrêt de bus / tram			2	1								
Cimetière				1		1			1			
Service public				1			1		1			
Bâtiment administratif					1							1
Emplacement de vélo			1						1			
Moyen de transport: train / tram / métro			1									
Service								1				
Total	77	54	81	61	62	58	31	59	49	34	53	22

FPF/DGR/DRI/BIPOL - Statistiques policières de criminalité (date de clôture: 31/10/2025)
 Les données pour les années 2001 jusqu'à 2014 ne sont plus publiées mais restent disponibles sur demande auprès du service BIPOL.
 Les données pour 2025 ne concernent que le 1er semestre.



Kortemark

Infractions contre l'intégrité physique

	2000	2015	2016	2017	2018	2019	2020	2021	2022	2023	2024	2025
Habitation	12	28	19	25	20	29	31	25	27	39	31	7
Voie publique	4	10	4	10	11	12	6	8	13	15	13	3
Horeca	3	3		1	1	1	1	2	6	2	3	2
Culture et loisirs	1	2	3	1	4	1	1		2	1	3	
Institution d'enseignement	1		2		2	1		1	3	4	2	1
Inconnue	6	1		2	2	1			1	1		1
Habitation: allée		1	1		1	1	1	1	1		3	
Station de bus / métro et gare de chemin de fer	2	2	1	1						1	2	
Entreprise	2		1	1	2							
Terrain		2	1	1		1						
Arrêt de bus / tram									2	1		1
Infrastructure sportive		1			1			1			1	
Parking			1		1					1		
Autre								1			1	
Habitation: jardin					1			1				
Magasin					1					1		
Moyen de transport: autre									1		1	
Service public		1								1		
Stade			1	1								
Maison de repos				1								
Moyen de transport: autobus / autocar										1		
Service											1	
Total	31	51	34	44	47	47	40	40	56	68	61	15

FPF/DGR/DRI/BIPOL - Statistiques policières de criminalité (date de clôture: 31/10/2025)

Les données pour les années 2001 jusqu'à 2014 ne sont plus publiées mais restent disponibles sur demande auprès du service BIPOL.

Les données pour 2025 ne concernent que le 1er semestre.

STATISTIQUES POLICIERES DE CRIMINALITE

LIEU DE PERPETRATION: COMMUNE

Kortemark

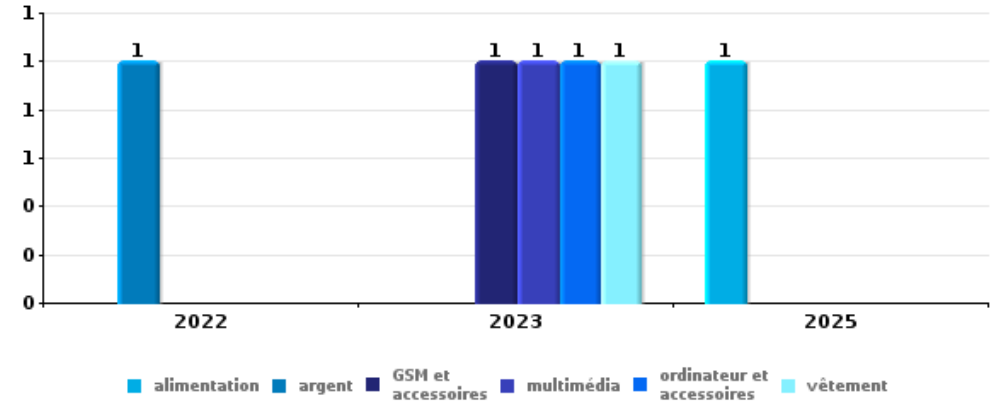
PARTIE V : OBJETS ET MOYENS DE TRANSPORT



Kortemark

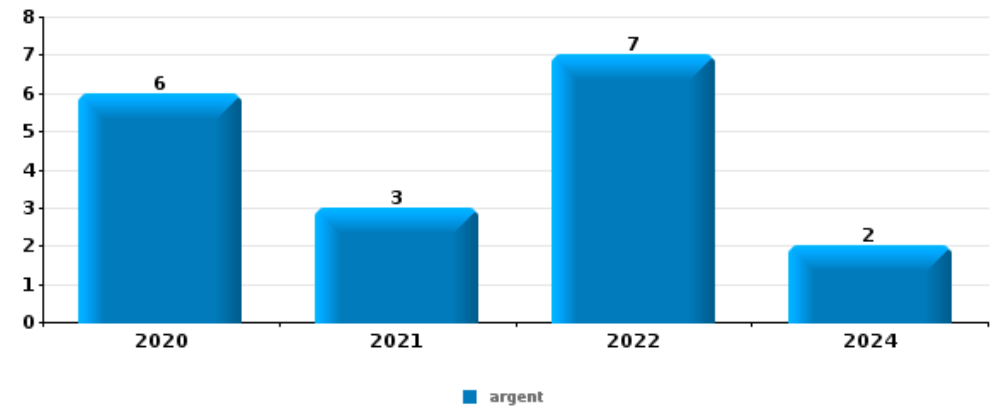
Vol à main armée

Top 5 Objets volés (sbd nombre de faits)		2020	2021	2022	2023	2024	2025
1	alimentation						1
1	argent			1			
1	GSM et accessoires				1		
1	multimédia				1		
1	ordinateur et accessoires				1		
1	vêtement				1		



Vol dans ou sur un véhicule

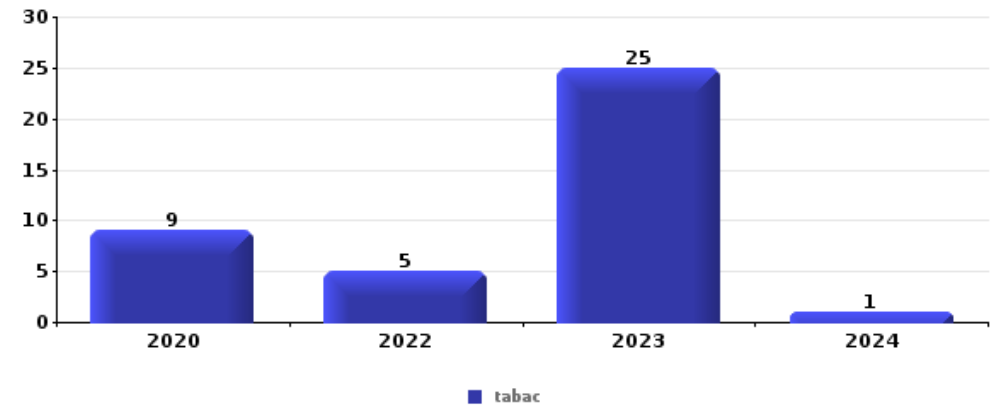
Top 5 Objets volés (sbd nombre de faits)		2020	2021	2022	2023	2024	2025
1	argent	6	3	7		2	
2	carte bancaire / carte de crédit	4	1	3		1	
3	portefeuille	4	1	2		1	
4	ordinateur et accessoires	4	2	1			
5	tabac	4		1	1		





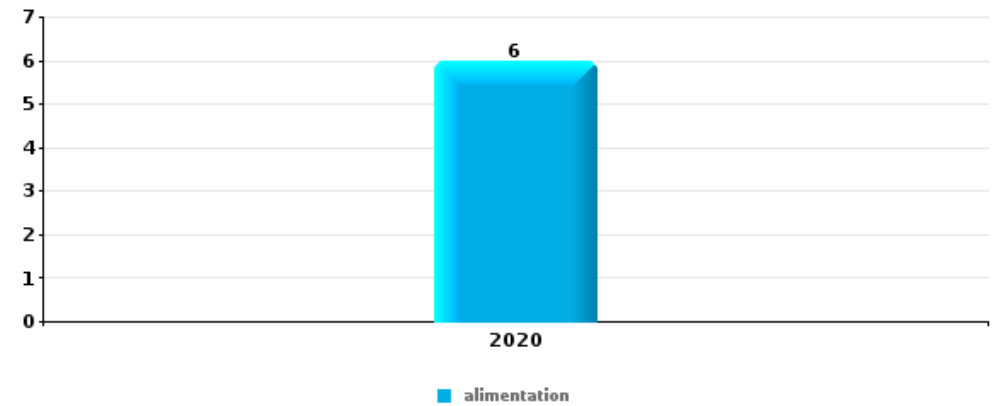
Vol à l'étalage

Top 5 Objets volés (sbd nombre de faits)		2020	2021	2022	2023	2024	2025
1	tabac	9		5	25	1	
2	alimentation	8	3	17	4	4	1
3	parfum / produit de beauté			2	3		
4	bijouterie / montre				3		
4	ordinateur et accessoires		1	2			



Cambrilage ds entreprise ou commerce

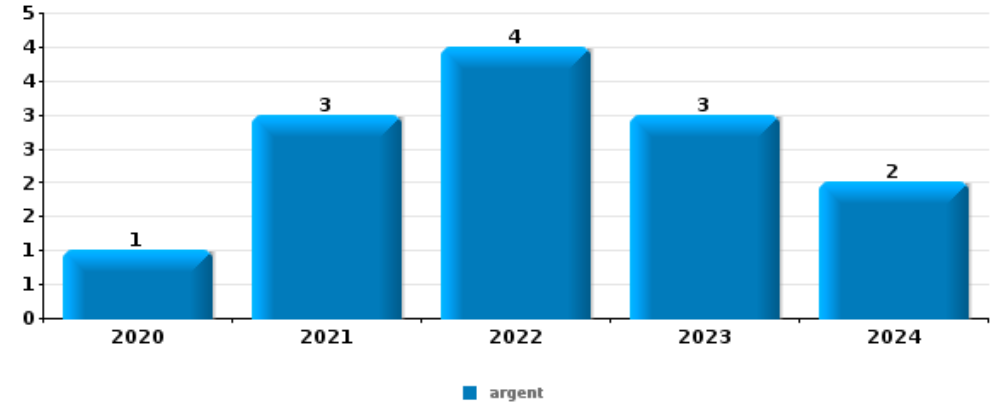
Top 5 Objets volés (sbd nombre de faits)		2020	2021	2022	2023	2024	2025
1	alimentation	6					
2	argent	1	1		1		
2	outillage	1	2				
4	clé	1	1				
5	carburant / énergie	1					
5	coffre-fort / coffret (argent) / caisse		1				
5	multimédia		1				
5	ordinateur et accessoires		1				
5	parfum / produit de beauté		1				
5	pièce de moyen de transport			1			
5	tabac					1	
5	vêtement	1					





Cambrassage dans habitation

Top 5 Objets volés (sbd nombre de faits)		2020	2021	2022	2023	2024	2025
1	argent	1	3	4	3	2	
2	ordinateur et accessoires	1	3	3	3		
3	bijouterie / montre	1	2	1	1	4	
4	multimédia	1	1	4	1		
5	autre document officiel	1	1		2		
5	outillage	1		2	1		
5	portefeuille		1		2	1	



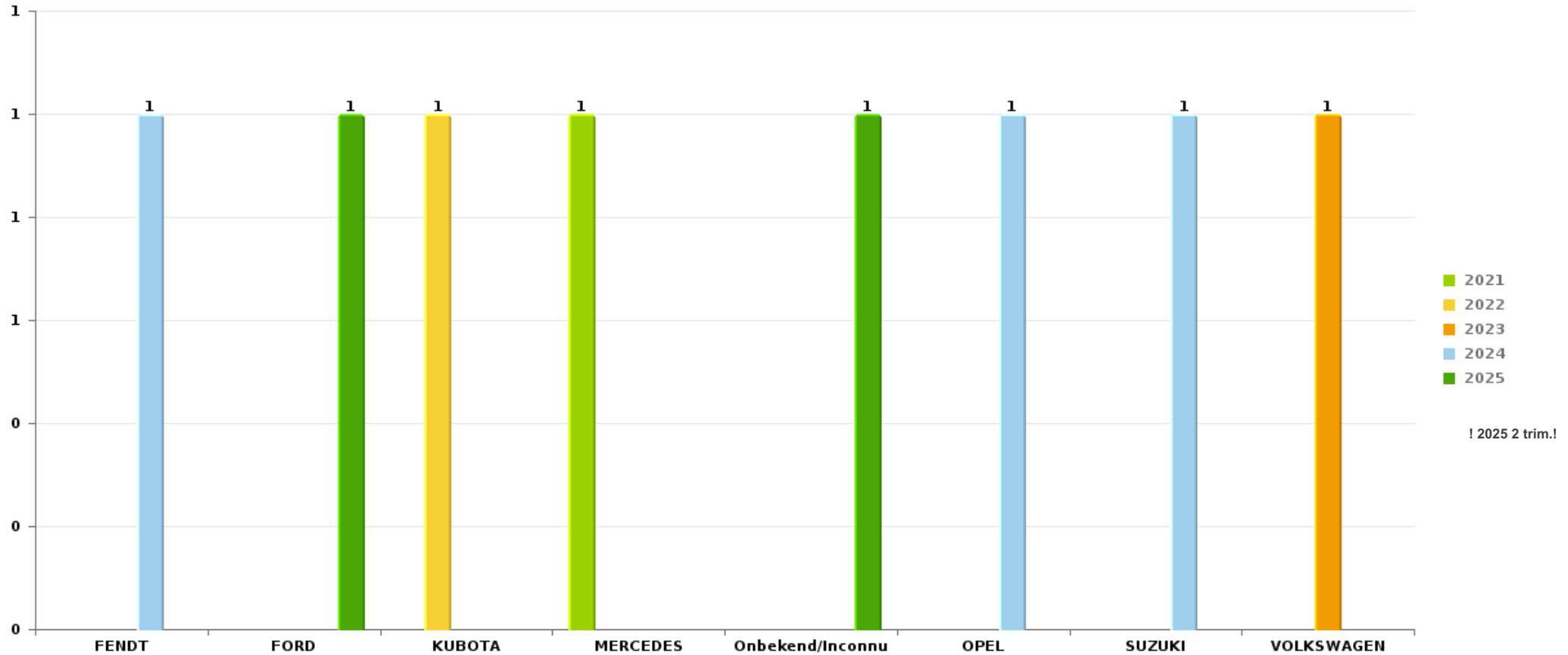
Remarque: en ce qui concerne les objets, aucun total n'est reproduit étant donné que plusieurs objets peuvent avoir été volés lors d'un même fait.



Kortemark

Vol de voiture

Nombre de voitures volées par marque (Top 5)



STATISTIQUES POLICIERES DE CRIMINALITE

LIEU DE PERPETRATION: COMMUNE

Kortemark

PARTIE VI : SUSPECTS



Partie 1: Niveau FAITS (comptage du nombre de faits pour lesquels un certain type de suspect est impliqué)

1.1. Nombre d'infractions selon le sexe des suspects identifiés (par catégorie principale)

Étant donné que, tant un suspect identifié masculin qu'un suspect identifié féminin peuvent être impliqués lors d'un même fait, il est possible que la somme des colonnes «Hommes» et «Femmes» soit supérieure à la valeur de la colonne «Total...» (voir également la note méthodologique)

Kortemark

2025

Catégorie principale / Sexe	Nombre total de faits avec au moins 1 suspect	Hommes	%	Femmes	%
Drogues	18	18	100,0%	2	11,1%
Vol et extorsion	8	8	100,0%		
Dégradation de la propriété	5	5	100,0%	1	20,0%
Environnement	5	4	80,0%	3	60,0%
Fraude	5	2	40,0%	5	100,0%
Infr. contre autres valeurs morales et sentiments	5	5	100,0%		
Infr. contre l'intégrité physique	5	5	100,0%		
Ivresse et alcool	4	4	100,0%		
Armes et explosifs	3	3	100,0%		
Registre de population	3	3	100,0%		
Infr. contre la sécurité publique	2	2	100,0%		
Criminalité informatique	1	1	100,0%	1	100,0%
Infr. contre l'autorité publique	1	1	100,0%		
Législation économique	1	1	100,0%		
Santé publique	1	1	100,0%		
Total	67	63	94,0%	12	17,9%





1.2. Nombre d'infractions selon le sexe des suspects identifiés (par figure criminelle)

Étant donné que, tant un suspect identifié masculin qu'un suspect identifié féminin peuvent être impliqués lors d'un même fait, il est possible que la somme des colonnes «Hommes» et «Femmes» soit supérieure à la valeur de la colonne «Total...» (voir également la note méthodologique)

Kortemark

2025

FC Vol moyen de transport

Figure criminelle / Sexe	Nombre total de faits avec au moins 1 suspect identifié	Hommes	%
Vol de vélo	2	2	100,0%
Total	PA	PA	PA

FC Cambriolage

Figure criminelle / Sexe	Nombre total de faits avec au moins 1 suspect identifié	Hommes	%
Cambriolage ds service public ou bâtiment administ	3	3	100,0%
Cambriolage dans bâtiment (total)	3	3	100,0%
Total	PA	PA	PA

FC Vol autre

Figure criminelle / Sexe	Nombre total de faits avec au moins 1 suspect identifié	Hommes	%
Vol à main armée	1	1	100,0%
Vol à l'étalage	1	1	100,0%
Vol de métaux	1	1	100,0%
Total	PA	PA	PA

CRIMINALITE ENREGISTREE: SUSPECTS



Criminalité ICT

Figure criminelle / Sexe	Nombre total de faits avec au moins 1 suspect identifié	Hommes	%	Femmes	%
Fraude de cartes de paiements	1	1	100,0%	1	100,0%
Total	PA	PA	PA	PA	PA

FC Autre

Figure criminelle / Sexe	Nombre total de faits avec au moins 1 suspect identifié	Hommes	%
Dégradation de voiture	1	1	100,0%
Rixe au couteau	1	1	100,0%
Total	PA	PA	PA

PH Violence intrafamiliale (VIF)

Figure criminelle / Sexe	Nombre total de faits avec au moins 1 suspect identifié	Hommes	%
VIF: physique, dans le couple	2	2	100,0%
VIF: psychique, dans le couple	2	2	100,0%
Total	PA	PA	PA

PH Drogues

Figure criminelle / Sexe	Nombre total de faits avec au moins 1 suspect identifié	Hommes	%	Femmes	%
Vente de drogues synthétiques	2	2	100,0%	1	50,0%
Production de cannabis (culture)	1	1	100,0%		
Total	PA	PA	PA	PA	PA

CRIMINALITE ENREGISTREE: SUSPECTS



PH Violence dans l'espace public

Figure criminelle / Sexe	Nombre total de faits avec au moins 1 suspect identifié	Hommes	%
Violence physique (voie publique)	1	1	100,0%
Violence physique (endroit accessible au public)	2	2	100,0%
Violence psychique (transport public)	1	1	100,0%
Violence psychique (voie publique)	1	1	100,0%
Vol à main armée (endroit accessible au public)	1	1	100,0%
Total	PA	PA	PA

PH Autre

Figure criminelle / Sexe	Nombre total de faits avec au moins 1 suspect identifié	Hommes	%
Terrorisme, extrémisme et radicalisme	1	1	100,0%
Total	PA	PA	PA



1.3. Nombre d'infractions selon l'âge des suspects identifiés (par catégorie principale)

Étant donné que, tant un suspect identifié mineur qu'un suspect identifié majeur peuvent être impliqués lors d'un même fait, il est possible que la somme des colonnes «Mineur» et «Majeur» soit supérieure à la valeur de la colonne «Total...» (voir également la note méthodologique)

Kortemark

2025

Catégorie principale / Âge	Nombre total de faits avec au moins 1 suspect identifié	Mineur	%	Majeur	%
Drogues	18			18	100,0%
Vol et extorsion	8	3	37,5%	5	62,5%
Dégradation de la propriété	5	3	60,0%	2	40,0%
Environnement	5			5	100,0%
Fraude	5			5	100,0%
Infr. contre autres valeurs morales et sentiments	5			5	100,0%
Infr. contre l'intégrité physique	5			5	100,0%
Ivresse et alcool	4			4	100,0%
Armes et explosifs	3	1	33,3%	2	66,7%
Registre de population	3			3	100,0%
Infr. contre la sécurité publique	2			2	100,0%
Criminalité informatique	1			1	100,0%
Infr. contre l'autorité publique	1			1	100,0%
Législation économique	1			1	100,0%
Santé publique	1			1	100,0%
Total	67	7	10,4%	60	89,6%



1.4. Nombre d'infractions selon l'âge des suspects identifiés (par figure criminelle)

Étant donné que, tant un suspect identifié mineur qu'un suspect identifié majeur peuvent être impliqués lors d'un même fait, il est possible que la somme des colonnes «Mineur» et «Majeur» soit supérieure à la valeur de la colonne «Total...» (voir également la note méthodologique)

Kortemark

2025

FC Vol moyen de transport

Figure criminelle / Âge	Nombre total de faits avec au moins 1 suspect identifié	Majeur	%
Vol de vélo	2	2	100,0%
Total	PA	PA	PA

FC Cambriolage

Figure criminelle / Âge	Nombre total de faits avec au moins 1 suspect identifié	Mineur	%
Cambriolage ds service public ou bâtiment administ	3	3	100,0%
Cambriolage dans bâtiment (total)	3	3	100,0%
Total	PA	PA	PA

FC Vol autre

Figure criminelle / Âge	Nombre total de faits avec au moins 1 suspect identifié	Mineur	%	Majeur	%
Vol à main armée	1	1	100,0%		
Vol à l'étalage	1			1	100,0%
Vol de métaux	1			1	100,0%
Total	PA	PA	PA	PA	PA

Criminalité ICT

Figure criminelle / Âge	Nombre total de faits avec au moins 1 suspect identifié	Majeur	%
Fraude de cartes de paiements	1	1	100,0%
Total	PA	PA	PA

CRIMINALITE ENREGISTREE: SUSPECTS



FC Autre

Figure criminelle / Âge	Nombre total de faits avec au moins 1 suspect identifié	Majeur	%
Dégradation de voiture	1	1	100,0%
Rixe au couteau	1	1	100,0%
Total	PA	PA	PA

PH Violence intrafamiliale (VIF)

Figure criminelle / Âge	Nombre total de faits avec au moins 1 suspect identifié	Majeur	%
VIF: physique, dans le couple	2	2	100,0%
VIF: psychique, dans le couple	2	2	100,0%
Total	PA	PA	PA

PH Drogues

Figure criminelle / Âge	Nombre total de faits avec au moins 1 suspect identifié	Majeur	%
Vente de drogues synthétiques	2	2	100,0%
Production de cannabis (culture)	1	1	100,0%
Total	PA	PA	PA

PH Violence dans l'espace public

Figure criminelle / Âge	Nombre total de faits avec au moins 1 suspect identifié	Mineur	%	Majeur	%
Violence physique (voie publique)	1			1	100,0%
Violence physique (endroit accessible au public)	2			2	100,0%
Violence psychique (transport public)	1			1	100,0%
Violence psychique (voie publique)	1			1	100,0%
Vol à main armée (endroit accessible au public)	1	1	100,0%		
Total	PA	PA	PA	PA	PA

PH Autre

Figure criminelle / Âge	Nombre total de faits avec au moins 1 suspect identifié	Majeur	%
Terrorisme, extrémisme et radicalisme	1	1	100,0%
Total	PA	PA	PA





Partie 2: Niveau SUSPECTS-FAIT (comptage du nombre de combinaisons suspect-fait)

2.1. Nombre de suspects-fait selon le sexe des suspects identifiés (TOP 5 des catégories principales)

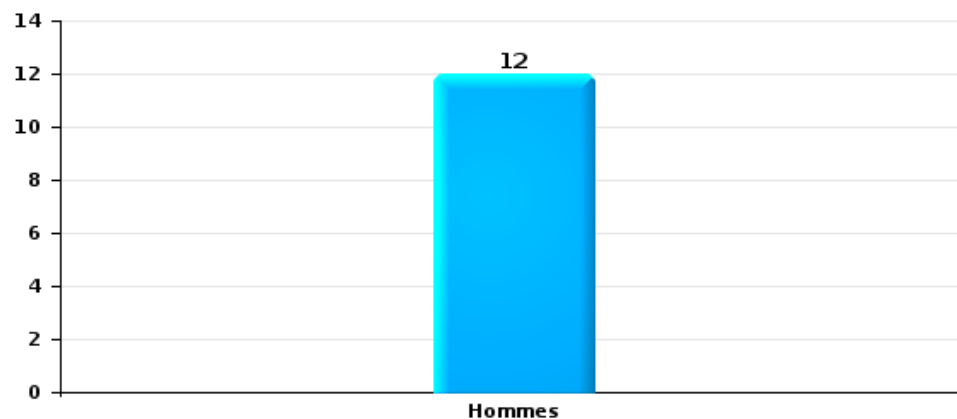
Lorsqu'un même suspect a commis plusieurs faits durant la période considérée, il est aussi comptabilisé plusieurs fois (voir également la note méthodologique)

Kortemark

2025

Vol et extorsion

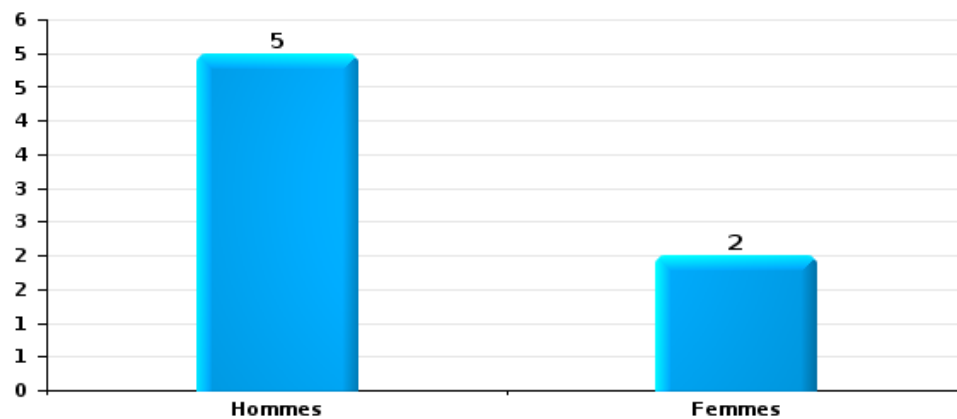
Nombre de suspects-fait selon le sexe





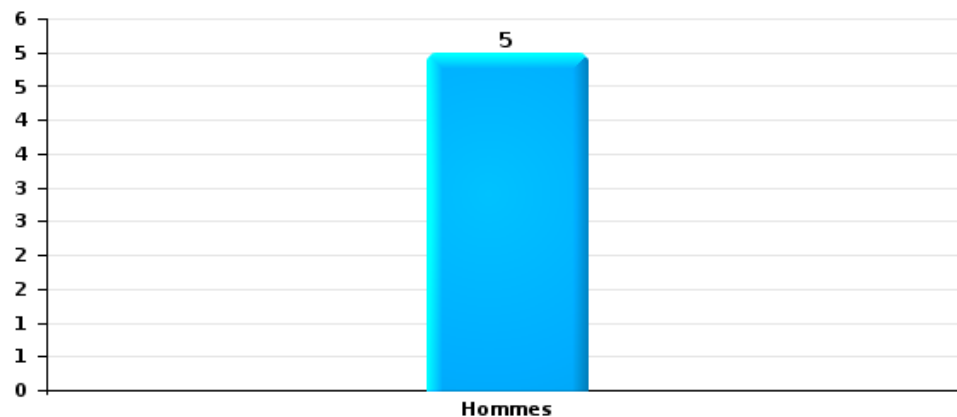
Dégradation de la propriété

Nombre de suspects-fait selon le sexe



Infr. contre l'intégrité physique

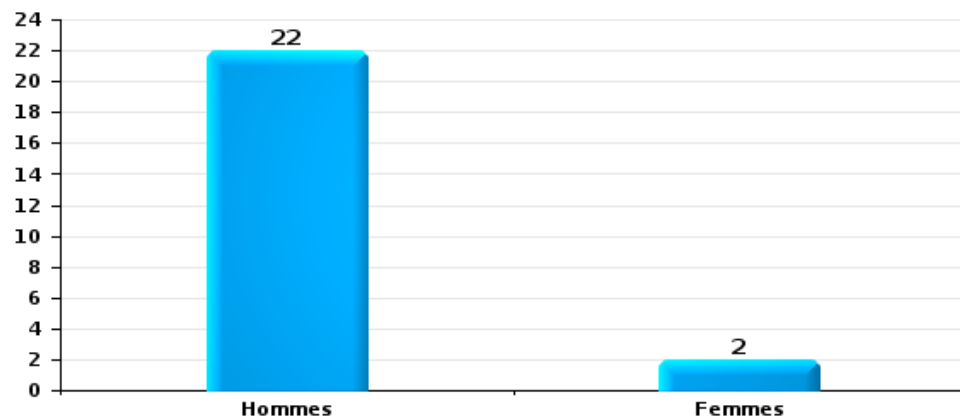
Nombre de suspects-fait selon le sexe





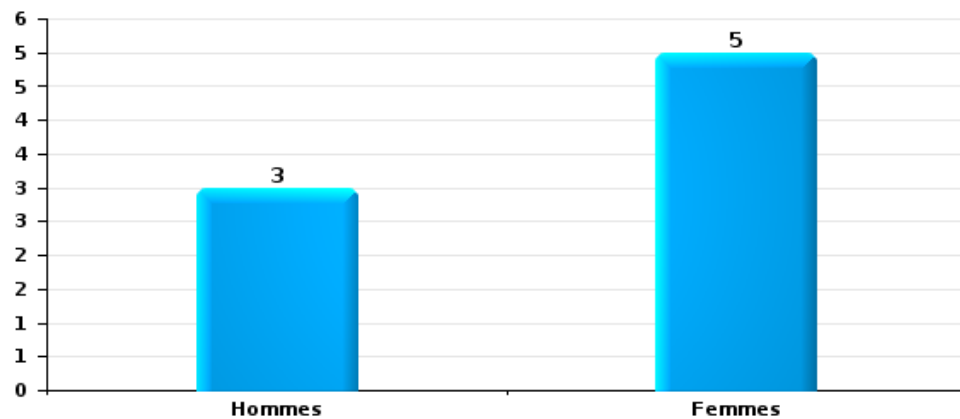
Drogues

Nombre de suspects-fait selon le sexe



Fraude

Nombre de suspects-fait selon le sexe





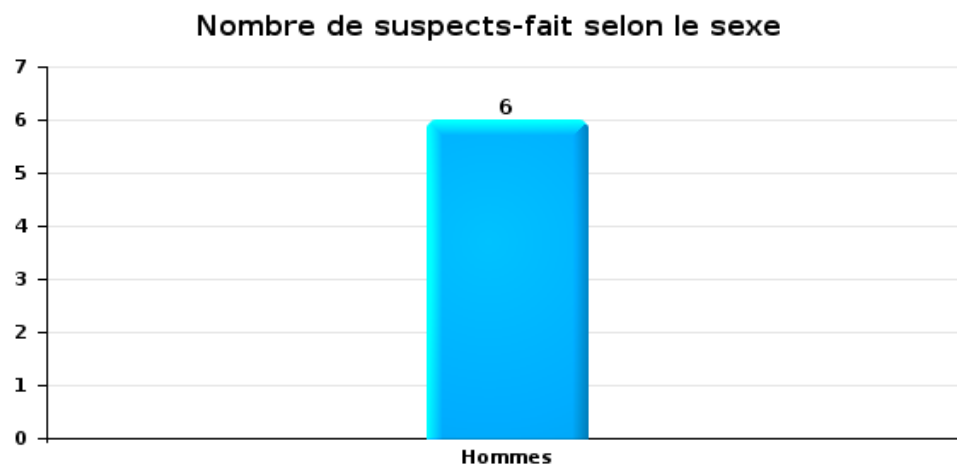
2.2. Nombre de suspects-fait selon le sexe des suspects identifiés (TOP 5 des figures criminelles)

Lorsqu'un même suspect a commis plusieurs faits durant la période considérée, il est aussi comptabilisé plusieurs fois (voir également la note méthodologique)

Kortemark

2025

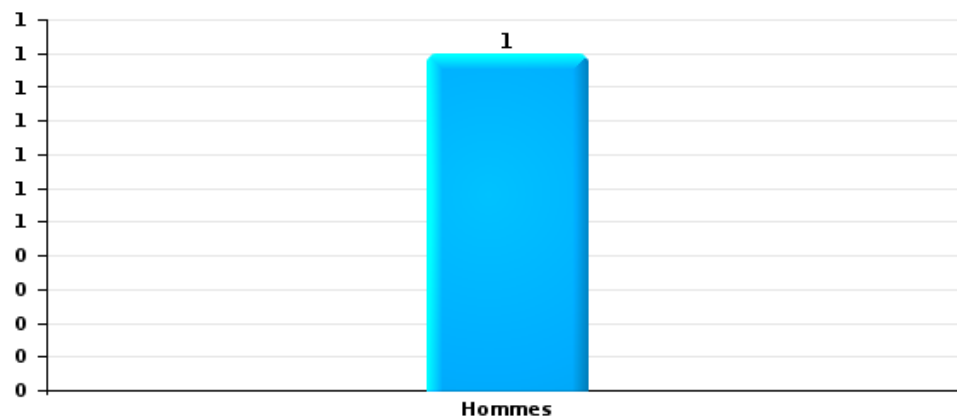
Cambriolage dans bâtiment (total)





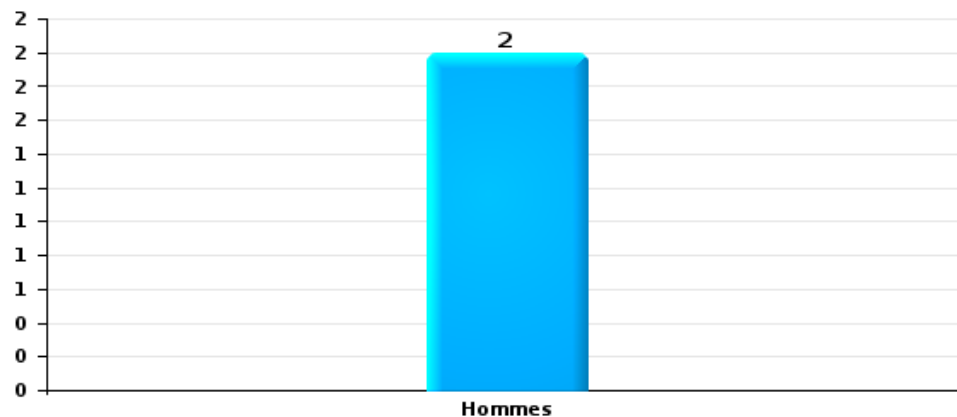
Dégradation de voiture

Nombre de suspects-fait selon le sexe



Vol de vélo

Nombre de suspects-fait selon le sexe





2.3. Nombre de suspects-fait selon l'âge des suspects identifiés (TOP 5 des catégories principales)

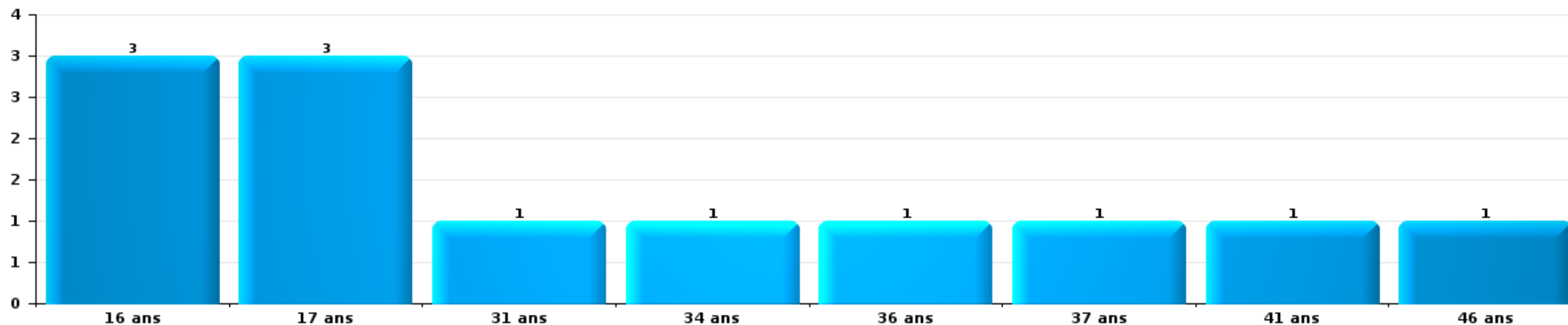
1) Lorsqu'un même suspect a commis plusieurs faits durant la période considérée, il est aussi comptabilisé plusieurs fois, qu'il ait le même âge ou non – 2) Les suspects au-dessous de 14 ans et à partir de 90 ans ne sont pas repris dans le tableau (voir également la note méthodologique)

Kortemark

2025

Vol et extorsion

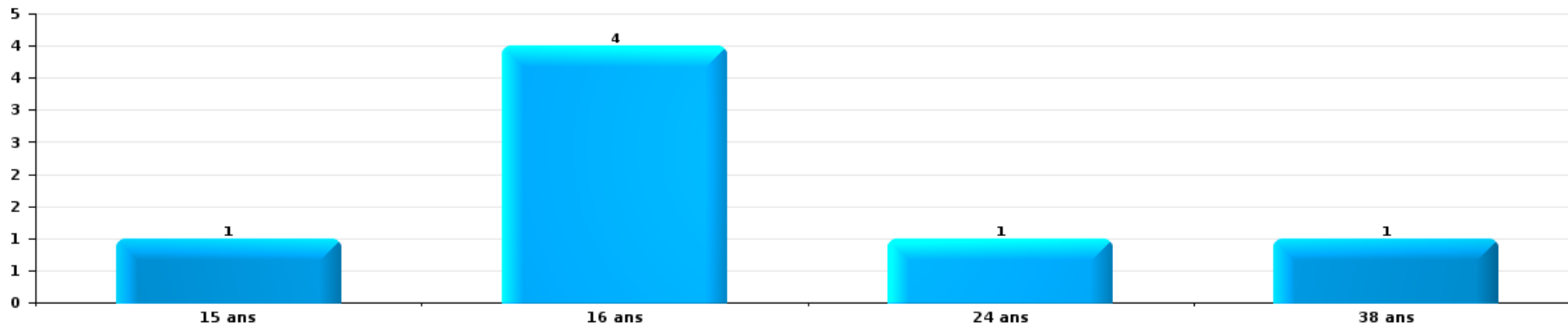
Nombre de suspects-fait par âge (chronologique)





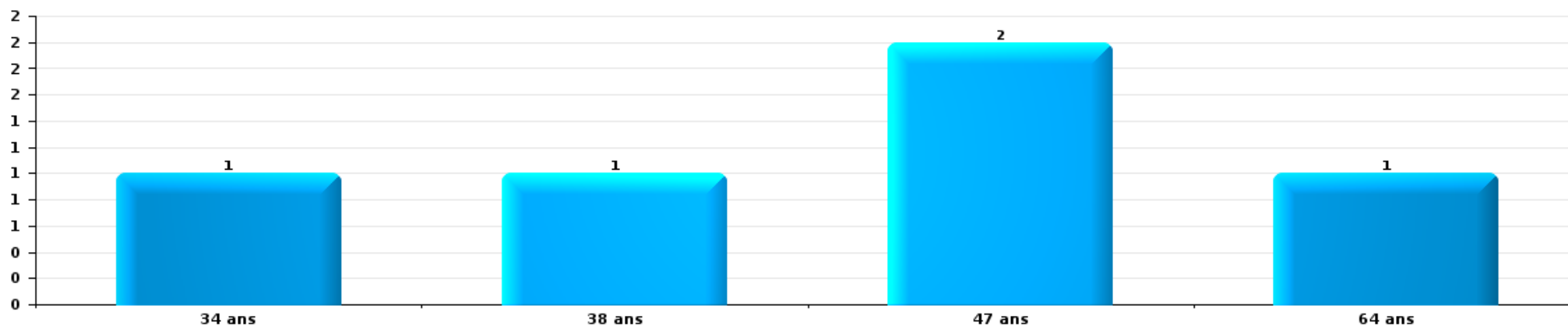
Dégradation de la propriété

Nombre de suspects-fait par âge (chronologique)



Infr. contre l'intégrité physique

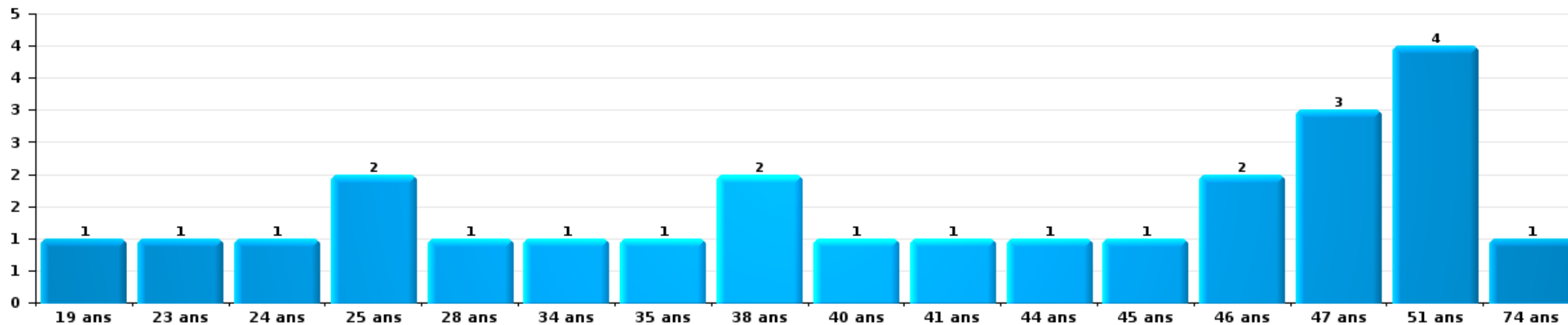
Nombre de suspects-fait par âge (chronologique)





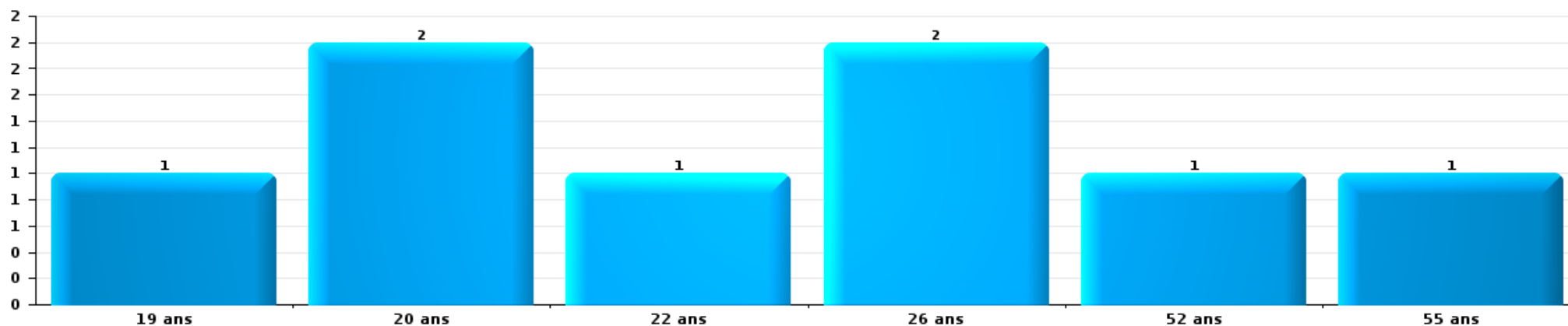
Drogues

Nombre de suspects-fait par âge (chronologique)



Fraude

Nombre de suspects-fait par âge (chronologique)





2.4. Nombre de suspects-fait selon l'âge des suspects identifiés (TOP 5 des figures criminelles)

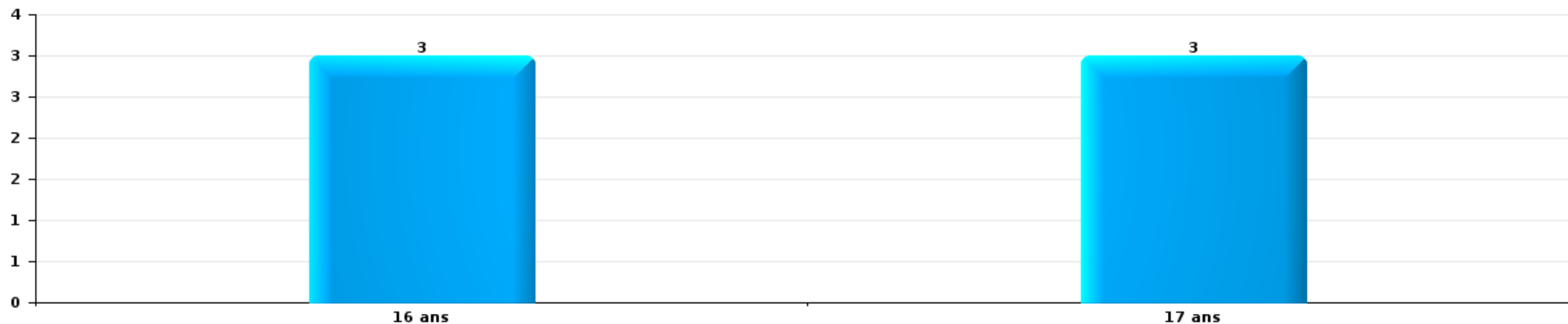
1) Lorsqu'un même suspect a commis plusieurs faits durant la période considérée, il est aussi comptabilisé plusieurs fois, qu'il ait le même âge ou non – 2) Les suspects au-dessous de 14 ans et à partir de 90 ans ne sont pas repris dans le tableau (voir également la note méthodologique)

Kortemark

2025

Cambriolage dans bâtiment (total)

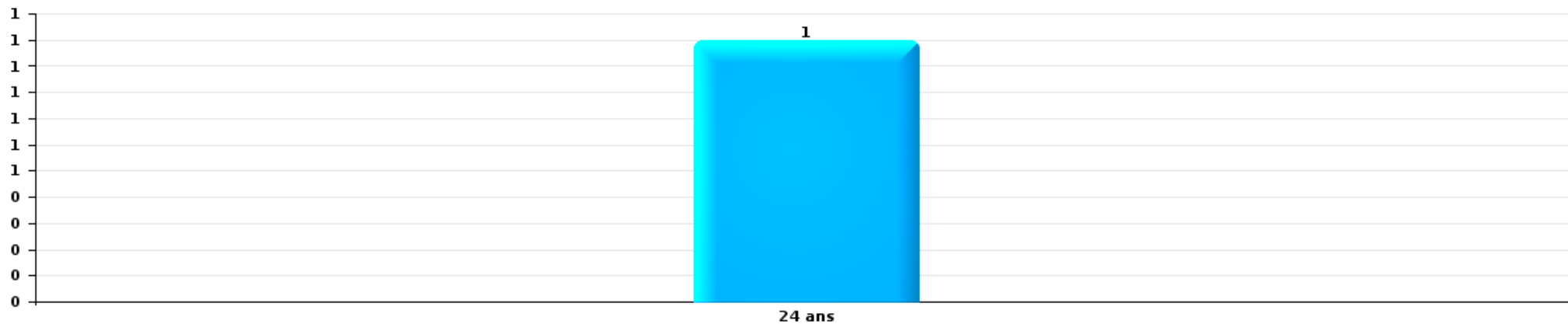
Nombre de suspects-fait par âge (chronologique)






Dégradation de voiture

Nombre de suspects-fait par âge (chronologique)



Vol de vélo

Nombre de suspects-fait par âge (chronologique)



STATISTIQUES POLICIERES DE CRIMINALITE

LIEU DE PERPETRATION: COMMUNE

Kortemark

***ANNEXE I: DETAIL PAR CATEGORIE DE DELIT
CODE PENAL***



Kortemark

Infraction Code pénal

Infr. contre l'intégrité physique

			2000	2015	2016	2017	2018	2019	2020	2021	2022	2023	2024	2025
Meurtre	Parricide (meurtre)	Tent.										1		
	Non spécifié	Tent.						1						
	Autres	Tent.								1	1		1	
		Sous-total							1	1	1	1	1	
Coups et/ou blessures vol. en sphère familiale	Entre partenaires ou ex-partenaires	Acc.	5	9	13	11	12	13	18	16	17	18	20	6
	Lors d'un différend familial en général	Acc.	3											
	Par les parents envers un mineur	Acc.		4				3	1	2	1	6	2	
	Envers les parents	Acc.	2	2	2	3	1	2	2	1	1	1	1	
	Envers d'autres ascendants directs ou collatéraux	Acc.		1	1		3	1				2	2	
	Sous-total		10	16	16	14	16	19	21	19	19	27	25	6
Coups et/ou blessures vol. hors sphère familiale	Bagarres (=coups réciproques)	Acc.	3	2	1	4	4	3	6	8	4	13	8	1
	Coups envers fonctionnaire de police	Acc.				1						1		
	Envers un mineur par une pers. ayant autorité	Acc.	1	2		1	1	1				3	1	
	Envers un mineur qualité de l'auteur inconnue	Acc.	1	1		1		2			2	2	2	1
	Envers pers. vulnérable (qualité auteur inconnue)	Acc.					1				1			
	Envers un mineur par cohabitant sans rel. Autorité	Acc.											1	
	Coups envers personnel transport public	Acc.		1								1		
	Coups envers profession médicale	Acc.										1		
	Coups envers personnel institut d'enseignement	Acc.											1	
Non spécifié	Acc.	14	24	13	24	24	18	9	9	19	16	19	7	
	Sous-total		19	30	14	30	31	23	17	17	28	36	31	9
Abstention coupable	Acc.									1			1	
	Sous-total									1			1	
Autres infr. volontaires. c/ l'intégrité phys.	Administration substances nuisibles	Acc.									1			
	Entrave méchante à la circulation	Acc.		1	1			1		1	1			
	Voies de faits et violences légères	Acc.	2	3	2			1				1	1	
	Sous-total		2	4	3			2		1	2	1	1	
Infr. involontaires contre l'intégrité physique	Coups et/ou blessures involontaires	Acc.									1	1	1	
	Morsure de chien	Acc.		1	1			2	1	1	5	2	1	
	Non spécifié	Acc.						1						
	Sous-total		1	1			3	1	1	1	6	3	2	
	Total		31	51	34	44	47	47	40	40	56	68	61	15



Infr. contre la liberté individuelle

			2000	2015	2016	2017	2018	2019	2020	2021	2022	2023	2024	2025
Enlèvement de mineur ou personne vulnérable	Autre enlèvement	Tent.	1						1					
		Sous-total	1						1					
Détention par un particulier		Acc.					1						1	
		Sous-total					1						1	
		Total	1				1		1				1	



Infr. contre les mœurs

			2000	2015	2016	2017	2018	2019	2020	2021	2022	2023	2024	2025
Viol n'ayant pas causé la mort	Victime < 10a	Acc.		2		3		2						
	Victime 10a - 14a	Acc.			2	2			1		1			
	Victime majeure	Acc.				2			2	1				
		Tent.	1							1				
		Sous-total	1	2	2	7		2	4	1	1			
Viol n'ayant pas causé la mort (nvCPS)	Victime < 16a	Acc.									3	4	2	
	Victime 16a - 18a	Acc.									2			
	Victime majeure	Acc.									1		1	1
		Sous-total									6	4	3	1
Attentat à la pudeur avec violence / menace	Victime < 16a	Acc.		2					1					
	Victime majeure	Acc.				1				1				
		Sous-total		2		1			1	1				
Attentat à la pudeur sans violence / menace	Victime < 16a	Acc.	1	1	1			2			1			
	Victime 16a - 18a	Acc.		1										
	Victime âge inconnu	Acc.				1								
		Sous-total	1	2	1	1		2			1			
Atteinte intégrité sexuelle sans mort (nvCPS)	Victime < 16a	Acc.									7	3	3	
	Victime 16a - 18a	Acc.											3	
	Victime majeure	Acc.									1	2	2	1
		Sous-total									8	5	8	1
Pornographie enfantine	Détention	Acc.				1		1						
	Distribution	Acc.				1	1	1		1	1			
		Sous-total				2	1	2		1	1			
Incitation à la débauche	Age victime inconnu	Acc.					1							
		Sous-total					1							
Outrage public aux bonnes mœurs	Actions (exhibitionnisme, etc.)	Acc.	1					2						
	Ecrits, images, objets	Acc.	2					2		2	2			
	Exhibitionnisme (nvCPS)	Acc.												1
	Non spécifié	Acc.	1											
		Sous-total	4						4		2	2		1
Voyeurisme	Observation/enregistrement de nudité ou intimité	Tent.			1									
	Diffusion enregistrement nudité ou intimité	Acc.					1	1	2	1				
		Sous-total			3		1	1	2	1				
Voyeurisme direct (nvCPS)	Victime < 16a	Acc.											1	
		Sous-total											1	



Infr. contre les mœurs

			2000	2015	2016	2017	2018	2019	2020	2021	2022	2023	2024	2025
Voyeurisme via moyen technique ou autre (nvCPS)	Victime < 16a	Acc.									1			
	Victime majeure	Acc.									1	1		
		Sous-total									2	1		
Diffusion de contenu à caractère sexuel (nvCPS)	Victime majeure	Acc.										1		
		Sous-total										1		
Diffusion contenu sex. but méchant/lucrat. (nvCPS)	Victime < 16a	Acc.									1	2		
	Victime 16a - 18a	Tent.												1
	Victime majeure	Acc.											2	
		Sous-total									1	2	2	1
Grooming offline - sans ICT (nvCPS)	Victime 16a - 18a	Acc.											1	
		Sous-total											1	
Exploitation sexuelle mineurs-prostitution (nvCPS)	Incitation à la débauche/prostit. (nvCPS)	Acc.										2		
		Sous-total										2		
Abus de la prostitution - personne majeure (nvCPS)		Acc.											1	
		Sous-total											1	
		Total	6	6	6	11	3	11	7	6	22	15	16	4



Infr. contre autres valeurs morales et sentiments

			2000	2015	2016	2017	2018	2019	2020	2021	2022	2023	2024	2025
Harcèlement	Acc.		7	29	13	23	18	13	18	37	13	21	28	7
	Sous-total		7	29	13	23	18	13	18	37	13	21	28	7
Violation de sépulture	Acc.				1		1						1	
	Sous-total				1		1						1	
Atteinte à l'honneur	Calomnie et diffamation	Acc.	1	4	3	5	3	2	5	6	11	5	4	5
	Déclaration calomnieuse	Acc.								1				1
	Imputation calomnieuse	Acc.	2	4		1				1	1	1		
	Divulgarion méchante	Acc.	1											
	Injures (Délit)	Acc.		4	2	1	1	1		2	1	1	2	3
	Non spécifié	Acc.				1	1							
	Sous-total		4	12	6	8	4	3	5	10	13	7	6	9
Vie privée	Intrusion de nuit	Acc.	1											
	Violation de domicile par un particulier	Acc.	1	5	1	4	2	2	3	4	3	5	4	2
	Violation du secret des lettres	Acc.				1			1					
	Sous-total		2	5	1	5	2	2	4	4	3	5	4	2
Tapage nocturne	Acc.		5	1					1	1	1			1
	Sous-total		5	1					1	1	1			1
Vie privée mœurs: publication identité victime	Acc.							1						
	Sous-total							1						
Cyberlokkig (leurre de mineur par ICT)	Acc.							1			1			
	Sous-total							1			1			
Occupation bien d'autrui (squatter)	Pénétrer / occuper / séjourner (bien non habité)	Acc.					2		2					
	Sous-total						2		2					
	Total		18	47	21	36	27	20	30	52	31	33	39	19



Infr. relative au statut juridique de l'enfant

		2000	2015	2016	2017	2018	2019	2020	2021	2022	2023	2024	2025
Non-représentation d'enfants	Par les parents	Acc.	10			1				2			
		Sous-total	10			1				2			
		Total	10			1				2			



Vol et extorsion

			2000	2015	2016	2017	2018	2019	2020	2021	2022	2023	2024	2025
Vol avec circ. aggr.	Avec violence	Acc.	2	1	1	1				2	3	1		1
		Tent.	2											
	Sans violence	Acc.	31	40	27	32	27	41	29	23	16	15	22	8
		Tent.	14	11	16	9	7	12	6	9	8	7	10	4
Sous-total			49	52	44	42	34	53	35	34	27	23	32	13
Vol sans circ. aggr.	Avec violence	Acc.				1			1	1	1	2	1	
	Sans violence, Vol à la tire	Acc.	3			1				1	2	1	1	1
	Sans violence, Vol d'usage	Acc.		1									1	
	Sans violence, Vol domestique	Acc.	2		2	3	4	4	1	5	4	3	2	1
	Sans violence	Acc.	108	63	66	64	73	108	77	45	69	83	64	22
		Tent.	2	1	5	1	5	2	5	2	3	1	3	
Sous-total			115	65	73	70	82	114	84	54	79	90	72	24
Vol non spécifié		Acc.	6					1						
		Tent.	4											
Sous-total			10					1						
Extorsion		Acc.				1	3	2	2	3	7	1	5	3
		Tent.		1	1	1	3	1	1			2		
Sous-total				1	1	2	6	3	3	3	7	3	5	3
Total			174	118	118	114	122	171	122	91	113	116	109	40



Fraude

			2000	2015	2016	2017	2018	2019	2020	2021	2022	2023	2024	2025
Blanchiment d'argent	Acc.			1				1	1	4	4	3	4	2
	Sous-total			1				1	1	4	4	3	4	2
Recel	Recel simple	Acc.				1		1				1		
	Sous-total					1		1				1		
Grivèlerie	Boissons et aliments	Acc.			1									
	Voiture de location	Acc.		1										
	Sous-total			1	1									
Détournement et destruction frauduleuse	Cel frauduleux	Acc.	2	2		2				5		3	4	1
	D'argent, de papiers, etc.	Acc.	1			1	1							
	D'objets saisis	Acc.			1									
	D'héritage	Acc.	1											
	Non spécifié	Acc.	1			1		1		1	1			
Sous-total		5	2	1	2	2	1	1	1	5	1	3	4	1
Escoquerie	Fraude par internet	Acc.		10	11	8	23	27	39	46	38	37	33	29
		Tent.		1	3	2	7	8	1	2	1	1		1
	Escoquerie sans internet	Acc.		11	4	9	8	6	3	8	7	4	3	4
		Tent.										2	1	
	Non spécifié	Acc.	3											
Sous-total		3	22	18	19	38	41	43	56	46	44	37	34	
Abus de confiance et infr. apparentées	Abus de confiance	Acc.	8	5	3	4	7	5	5		5	12	5	4
	Sous-total		8	5	3	4	7	5	5		5	12	5	4
Abus de biens sociaux	Par des sociétés	Acc.		1										
	Sous-total			1										
Infr. liées à l'insolvabilité	Par le curateur	Acc.						1						
	Par le débiteur	Acc.			1									
		Acc.						2	1					
	Sous-total			1			3	1						
Chèques sans provision		Acc.	1											
		Tent.	2											
	Sous-total		3											
Total			19	32	24	26	47	52	51	65	56	63	50	41



Dégradation de la propriété

			2000	2015	2016	2017	2018	2019	2020	2021	2022	2023	2024	2025
Incendie volontaire	Dans lieu habité (de nuit)	Acc.			1					2				
	Dans un autre lieu (de jour)	Acc.			1					1		2	3	
	Dans un autre lieu (de nuit)	Acc.		1							1			
	Dans un autre lieu (moment indéterminé)	Acc.				1	1							
		Sous-total		1	2	1	1			3	1	2	3	
Incendie involontaire		Acc.	19	7	12	5	5	7	8	6	6	8	6	1
		Sous-total	19	7	12	5	5	7	8	6	6	8	6	1
Destruction, dénaturation, dégradation	Avec circ. aggr.	Acc.	1			1				1	1	1		
	Destruction de biens agricoles	Acc.											1	
	Non spécifié	Acc.	6											
		Sous-total	7			1				1	1	1	1	
Vandalisme	Sur véhicules	Acc.	16	18	37	27	24	18	6	15	15	9	16	10
		Tent.				1								
	Sur autres biens mobiliers	Acc.	23	5	9	5	9	6	5	4	10	3	9	2
	Graffitis	Acc.			1	1							2	
	Autres détériorations sur biens immobiliers	Acc.	12	20	20	21	22	25	11	30	16	10	16	9
	Dégradation de clôture	Acc.		3				2	1			1		
		Sous-total	51	46	67	54	56	51	23	49	41	23	43	21
		Total	77	54	81	61	62	58	31	59	49	34	53	22



Infr. contre la sécurité publique

			2000	2015	2016	2017	2018	2019	2020	2021	2022	2023	2024	2025	
Organisation criminelle	Acc.											1			
	Sous-total											1			
Association de malfaiteurs	Acc.							1		2		1			
	Sous-total							1		2		1			
Evasion de prisonniers	Evasion simple	Acc.								1					
	Non-respect surveillance électronique	Acc.								1	1	1			
	Sous-total									2	1	1			
Menaces	Menace d'attentat	Acc.							1						
	Verbales	Acc.	13	7	8	7	11	14	7	8	11	10	10	3	
	Ecrites	Acc.	1	1	8	3	2	2	6	2	6	2	7	4	
	Par gestes, emblèmes	Acc.	7	3	1	2	2	3	6	3	5	4	3	2	
		Tent.	1												
	Alerte à la bombe	Acc.											1		1
	Non spécifié	Acc.	1			1									
	Sous-total		23	11	17	13	15	19	20	13	22	17	20	10	
	Total		23	11	17	13	15	20	20	17	23	20	20	10	



Infr. contre l'autorité publique

		2000	2015	2016	2017	2018	2019	2020	2021	2022	2023	2024	2025
Violence c/ personnes investies autorité publique	Acc.				1		1	1					
	Sous-total				1		1	1					
Rébellion	Rébellion armée	Acc.					1				2		
	Rébellion non armée	Acc.	1		1	3	5		2	2	3	2	1
	Non spécifié	Acc.	1										
	Sous-total	1	1	1	3	6		2	2	5	2	1	
Outrages	Acc.	2				2		1		2	3		
	Sous-total	2				2		1		2	3		
Refus de coopération (informatique et télécom)	Acc.								1				
	Sous-total								1				
	Total	3	1	2	3	9	1	3	3	7	5	1	



Infr. contre la foi publique

			2000	2015	2016	2017	2018	2019	2020	2021	2022	2023	2024	2025
Faux en écritures	Faux en écritures	Acc.	9	4	2	2	1	1	1	3	2	2	3	
	Usage de faux en écrit. et écrit. falsifiées	Acc.		1		2			2			1	1	
		Sous-total	9	5	2	4	1	1	3	3	2	3	4	
Usurpation	De fonctions	Acc.						3						
	De titres	Acc.											1	
	De nom	Acc.		1				2	7	3	2	8	4	2
		Sous-total		1				5	7	3	2	8	5	2
Contrefaçon / falsification	Contrefaçon	Acc.							2		1		1	
	Falsification	Acc.						1					1	
	Non spécifié	Acc.				1								
		Sous-total				1		1	2		1		2	
Fausses monnaies	Emission	Acc.	3	2							2			
	Non spécifié	Acc.	2											
	Autres	Acc.	1											
		Sous-total	6	2							2			
Faux en justice	Fausses déclarations	Acc.	1	1	2									
		Sous-total	1	1	2									
Total			16	9	4	5	1	7	12	6	7	11	11	2



Kortemark

Infraction Code pénal

Infr. contre la famille

		2000	2015	2016	2017	2018	2019	2020	2021	2022	2023	2024	2025
Refus du droit aux relations personnelles	Acc.	11	22	6	19	6	8	5	10	15	15	15	4
	Sous-total	11	22	6	19	6	8	5	10	15	15	15	4
Non-acquittement pension alimentaire	Acc.	6	3		1	1			2	3	1	1	
	Sous-total	6	3		1	1			2	3	1	1	
	Total	17	25	6	20	7	8	5	12	18	16	16	4

Criminalité informatique

		2000	2015	2016	2017	2018	2019	2020	2021	2022	2023	2024	2025
Hacking	Acc.		1	1	2	3	5	8	8	3	3	7	7
	Tent.				1								
	Sous-total		1	1	3	3	5	8	8	3	3	7	7
Faux en informatique	Acc.		1		1		1	2	1	2		2	
	Sous-total		1		1		1	2	1	2		2	
Fraude informatique	Acc.			2	2	3	16	21	48	25	18	34	15
	Tent.						1		1	2	3	1	1
	Sous-total			2	2	3	17	21	49	27	21	35	16
Sabotage	Acc.				2	1	1	4		1			
	Sous-total				2	1	1	4		1			
	Total		2	3	8	7	24	35	58	33	24	44	23



Exercice illégal de l'autorité publique

		2000	2015	2016	2017	2018	2019	2020	2021	2022	2023	2024	2025
Usurpation de pouvoir	Acc.						1						
	Sous-total						1						
Corruption publique	Acc.				1								
	Sous-total				1								
Prise d'intérêt	Acc.		1							1			
	Sous-total		1							1			
Total			1		1		1			1			

Marchand de sommeil

		2000	2015	2016	2017	2018	2019	2020	2021	2022	2023	2024	2025
Avec circ. aggr.	Acc.					1							
	Sous-total					1							
Total						1							

Contravention Code pénal

		2000	2015	2016	2017	2018	2019	2020	2021	2022	2023	2024	2025
Injures (Contravention)	Acc.	5											
	Sous-total	5											
Autres contraventions CP	Acc.	2											
	Sous-total	2											
Total		7											

STATISTIQUES POLICIERES DE CRIMINALITE

LIEU DE PERPETRATION: COMMUNE

Kortemark

***ANNEXE II: DETAIL PAR CATEGORIE DE DELIT
LOIS SPECIALES***



Kortemark

Infraction Lois spéciales

Drogues

			2000	2015	2016	2017	2018	2019	2020	2021	2022	2023	2024	2025
Détention	Acc.	1	1	11	24	23	23	28	28	17	24	22	26	14
	Sous-total	1	1	11	24	23	23	28	28	17	24	22	26	14
Usage	Usage en groupe	Acc.	3											
	Usage individuel	Acc.	3											
	Faciliter l'usage	Acc.						4			1		1	
	Incitation à l'usage	Acc.						1					1	
	Désordre, scandale ou danger dans un espace public	Acc.			1			1	1		1		1	
	Sous-total	6	6	1			6	6	1		2		3	
Importation et exportation	Acc.	1	1		5	1			1					
	Sous-total	1	1		5	1			1					
Fabrication	Acc.			3	3	2		3	6		2		2	1
	Sous-total			3	3	2		3	6		2		2	1
Commerce	Acc.	1	1	10	6	13	6	5	6	6	10	9	7	5
	Sous-total	1	1	10	6	13	6	5	6	6	10	9	7	5
Autres	Acc.										1			
	Sous-total										1			
	Total	9	9	24	39	39	29	42	42	23	39	31	38	20

Législation sur les étrangers

			2000	2015	2016	2017	2018	2019	2020	2021	2022	2023	2024	2025
Transmigration illégale	Mariages simulés/blancs sans récompense/contrainte	Acc.		1	2	2	2	1	1	1				
	Cohab. légale de complais. sans récompense/contr.	Acc.										1		
	Accès au territoire	Acc.	2	1	1				3	1		1	1	
	Séjour	Acc.		2	2	4	4	4	2	3	2	1	5	
	Inscription au registre des étrangers	Acc.		1	2				2					1
	Sous-total	2	2	5	7	6	6	7	6	5	2	3	7	
Trafic d'êtres humains	Acc.								1					
	Sous-total								1					
	Total	2	2	5	7	6	6	7	7	5	2	3	7	



Environnement

			2000	2015	2016	2017	2018	2019	2020	2021	2022	2023	2024	2025
Déchets	Transport de déchets	Acc.			2									
	Déchets par professionnel	Acc.				1	1		2					1
	Déchets par particulier	Acc.		2	2	7	10	6	5	7	3	3	3	3
	Déchets par personne indéterminée	Acc.	8											
		Sous-total	8	2	4	8	11	6	7	7	3	3	3	4
Autres que déchets	Urbanisme	Acc.	2	3	4	3	4	4	9	2	1	2	1	1
	Permis d'environnement	Acc.							2		1			
	Pollution de l'eau	Acc.	4	1	1				1	1	1			1
	Pollution du sol	Acc.			1				1					
	Autres nuisances en matière d'environnement	Acc.	19						2					1
		Sous-total	25	4	6	3	4	4	15	3	3	2	3	1
Biodiversité / Faune et flore	Bien-être animal	Acc.	3	2	1		1	4	4	3	2	3	6	3
	Protection de la nature	Acc.	3				1	1						
	Permis / autorisation animaux	Acc.						1	1					
	Destruction d'animaux	Acc.		1					1			1		
		Sous-total	6	3	1		2	6	6	3	2	4	6	3
		Total	39	9	11	11	17	16	28	13	8	9	12	8



Armes et explosifs

			2000	2015	2016	2017	2018	2019	2020	2021	2022	2023	2024	2025	
Détention illégale	Arme à feu	Acc.		3	2	1	1	3	1	1	1	5	4	2	
	Arme blanche ou non à feu	Acc.			5	6	6	4	4	1	2	4	2	1	
	Munition	Acc.			1				2		2	1	1	1	
		Tent.							1						
	Pièces/accessoires	Acc.										1			
	Sous-total			3	8	7	7	7	8	2	5	11	7	4	
Port / transport illégal	Arme à feu	Acc.							2						
	Arme blanche ou non à feu	Acc.		1	1	5	5		2	1	1		1	1	
	Non spécifié	Acc.	1												
	Sous-total		1	1	5	5			4	1	1		1	1	
Commerce illégal	Arme à feu	Acc.				1									
	Sous-total					1									
Autre	Mesures de sécurité	Acc.									1				
	Stockage	Acc.									2				
	Sous-total										3				
	Total		1	4	9	12	13	7	12	3	9	11	8	5	

Protection de la personne

			2000	2015	2016	2017	2018	2019	2020	2021	2022	2023	2024	2025
Discrimination	Racisme et xénophobie	Acc.					1							
	Sous-total						1							
Droits d'auteur		Acc.						1						
	Sous-total							1						
Protection de la vie privée		Acc.	3			1	1		1	1	1			
	Sous-total		3			1	1		1	1	1			
Droit à l'image		Acc.			1			1					1	1
	Sous-total				1			1					1	1
Autres		Acc.	3			1								
	Sous-total		3			1								
	Total		6		1	2	2	2	1	1	1		1	1



Kortemark

Infraction Lois spéciales

Hormones et dopage

		2000	2015	2016	2017	2018	2019	2020	2021	2022	2023	2024	2025
Détention	Acc.							1					
	Sous-total:							1					
Usage	Acc.				1								
	Sous-total:				1								
Non spécifié	Acc.						1						
	Sous-total:						1						
	Total:				1		1	1					

Protection de la jeunesse

		2000	2015	2016	2017	2018	2019	2020	2021	2022	2023	2024	2025
Législation sur l'obligation scolaire	Acc.	1				1					3	1	
	Sous-total:	1				1					3	1	
Législation sur la protection de la jeunesse	Acc.	1	22	21	16	25	18	24	18	25	35	34	15
	Sous-total:	1	22	21	16	25	18	24	18	25	35	34	15
Non spécifié	Acc.							1					
	Sous-total:							1					
	Total:	2	22	21	16	26	18	25	18	25	38	35	15



Code pénal social

		2000	2015	2016	2017	2018	2019	2020	2021	2022	2023	2024	2025
Harcèlement au travail	Acc.						1	1	1				
	Sous-total:						1	1	1				
Travail illégal	Acc.								1				
	Sous-total:								1				
Fraude sociale aux cotisations (travail au noir)	Acc.				1				3				
	Sous-total:				1				3				
Infr. contre foi publique en droit pénal social	Acc.		1			1							
	Sous-total:		1			1							
Escroquerie en droit pénal social	Acc.			1			1	1	2				
	Sous-total:			1			1	1	2				
Autres	Acc.					5	1		1				1
	Sous-total:					5	1		1				1
	Total:		1	1		7	3	2	8				1

Ivresse et alcool

		2000	2015	2016	2017	2018	2019	2020	2021	2022	2023	2024	2025
Ivresse publique	Acc.	3	5	4	6	5	8	14	5	6	6	5	4
	Sous-total:	3	5	4	6	5	8	14	5	6	6	5	4
Servir de l'alcool à une personne ivre	Acc.				1								
	Sous-total:				1								
	Total:	3	5	4	7	5	8	14	5	6	6	5	4

Registre de population

		2000	2015	2016	2017	2018	2019	2020	2021	2022	2023	2024	2025
	Acc.	1	17	15	16	28	23	30	32	15	22	6	5
	Sous-total:	1	17	15	16	28	23	30	32	15	22	6	5
	Total:	1	17	15	16	28	23	30	32	15	22	6	5



Carte d'identité

		2000	2015	2016	2017	2018	2019	2020	2021	2022	2023	2024	2025
Pas en possession	Acc.							1					
	Sous-total:							1					
Refus de présentation	Acc.	1											
	Sous-total:	1											
Non spécifié	Acc.			1									
	Sous-total:			1									
	Total:	1		1				1					

Santé publique

		2000	2015	2016	2017	2018	2019	2020	2021	2022	2023	2024	2025
Art de guérir, art infirmier, etc.	Acc.								1			2	
	Sous-total:								1			2	
Législation médicaments	Acc.								1			1	1
	Sous-total:								1			1	1
Refus ou négligence respect mesures	Acc.							71	32	1			
	Sous-total:							71	32	1			
Non spécifié	Acc.				1				1				
	Sous-total:				1				1				
Autres	Acc.							4					
	Sous-total:							4					
	Total:				1			75	35	1		3	1

Travail

		2000	2015	2016	2017	2018	2019	2020	2021	2022	2023	2024	2025
Fraude sociale aux cotisations (travail au noir)	Acc.								1				
	Sous-total:								1				
Autres	Acc.								1				
	Sous-total:								1				
	Total:								2				



Protection des revenus publics

		2000	2015	2016	2017	2018	2019	2020	2021	2022	2023	2024	2025
Taxe de circulation / TMC	Acc.		2	1	1								
	Sous-total:		2	1	1								
Fraude TVA	Acc.						1						
	Sous-total:						1						
Fraude fiscale - impôts sur le revenu	Acc.				1	1							
	Sous-total:				1	1							
	Total:		2	1	1	1	2						

Législation économique

		2000	2015	2016	2017	2018	2019	2020	2021	2022	2023	2024	2025
Sociétés	Acc.							1					
	Sous-total:							1					
Contrefaçon de droits de propriété intellectuelle	Acc.												1
	Sous-total:												1
	Total:							1					1

Pratiques commerciales

		2000	2015	2016	2017	2018	2019	2020	2021	2022	2023	2024	2025
Pratiques du marché et protection du consommateur	Acc.	4											
	Sous-total:	4											
Registre de commerce	Acc.								1		1		
	Sous-total:								1		1		
	Total:	4							1		1		



Autres lois spéciales

		2000	2015	2016	2017	2018	2019	2020	2021	2022	2023	2024	2025
Transport	Acc.					1					1		
	Sous-total:					1					1		
Dégradation involontaire câbles télécommunication	Acc.		3	2	2	3	4	2		1	1	2	
	Sous-total:		3	2	2	3	4	2		1	1	2	
Infractions Loi police chemins de fer	Acc.			1			1	1			2		
	Sous-total:			1			1	1			2		
Autres	Acc.	2										1	
	Sous-total:	2										1	
	Total:	2	3	3	2	4	5	3		1	4	3	

STATISTIQUES POLICIERES DE CRIMINALITE

LIEU DE PERPETRATION: COMMUNE

Kortemark

***ANNEXE III: DETAIL
FIGURES CRIMINELLES / PHENOMENES***



Kortemark

FC Vol moyen de transport

		2000	2015	2016	2017	2018	2019	2020	2021	2022	2023	2024	2025
Vol de voiture	Acc.	3	1	3	1	2	3		1	1	1	3	1
	Tent.	1										2	
	Total	4	1	3	1	2	3		1	1	1	5	1
Vol de moto	Acc.		1									1	
	Total		1									1	
Vol dans les garages	Acc.					1							
	Total					1							
Vol de vélomoteur	Acc.	6	3	1		2		2		1	1		
	Total	6	3	1		2		2		1	1		
Vol de vélo	Acc.	30	22	24	30	25	26	15	8	16	18	12	8
	Tent.		1	1	2	4						1	
	Total	30	23	25	32	29	26	15	8	16	18	13	8

FC Cambriolage

		2000	2015	2016	2017	2018	2019	2020	2021	2022	2023	2024	2025
Cambriolage dans habitation	Acc.	11	23	9	19	13	15	5	12	10	11	14	1
	Tent.	10	7	9	7	5	4	2	5	7	3	6	3
	Total	21	30	18	26	18	19	7	17	17	14	20	4
Cambriolage ds entreprise ou commerce	Acc.	7	6	9	1	3	4	8	3	1	1	1	
	Tent.	7	2	6	2		2	1			1		
	Total	14	8	15	3	3	6	9	3	1	2	1	
Cambriolage ds service public ou bâtiment administ	Acc.	2	4	4		1	1	5	2	1		2	5
	Tent.		2			1	3	2	1		1		1
	Total	2	6	4		2	4	7	3	1	1	2	6
Cambriolage dans bâtiment (total)	Acc.	20	33	22	20	17	20	18	17	12	12	17	6
	Tent.	17	11	15	8	6	9	5	6	7	5	6	4
	Total	37	44	37	28	23	29	23	23	19	17	23	10



FC Vol autre

		2000	2015	2016	2017	2018	2019	2020	2021	2022	2023	2024	2025
Vol à main armée	Acc.		1	1		1				1	1		1
	Total		1	1		1				1	1		1
Vol avec violence sans arme	Acc.	2			3	2	1	3	5	9	3	6	2
	Tent.	2	1	1		2	1				2		
	Total	4	1	1	3	4	2	3	5	9	5	6	2
Vol dans ou sur un véhicule	Acc.	21	10	6	11	7	34	18	8	11	7	7	2
	Tent.	3	1	2		2	3	4			1		
	Total	24	11	8	11	9	37	22	8	11	8	7	2
Vol d'armes et explosifs	Acc.	1	1	1				3	3	1	1		
	Total	1	1	1				3	3	1	1		
Vol à l'arraché	Acc.	2			1							1	
	Total	2			1							1	
Vol à la tire	Acc.	3			1				1	2	1	1	1
	Total	3			1				1	2	1	1	1
Vol à l'étalage	Acc.	2	4	5	3	15	32	17	4	26	34	7	1
	Tent.			2					1		1	1	
	Total	2	4	7	3	15	32	17	5	26	35	8	1
Vol par ruse	Acc.	2			2	2	1			1			
	Tent.	1							1				
	Total	3			2	2	1		1	1			
Vol de métaux	Acc.	2	3	1		4	2	4	1		2	2	1
	Total	2	3	1		4	2	4	1		2	2	1
Vol sur les chantiers	Acc.	1	6	2	1	3	3	3					
	Tent.						2						
	Total	1	6	2	1	3	5	3					
Home-invasion	Acc.										1		
	Total										1		



FC Vol autre

		2000	2015	2016	2017	2018	2019	2020	2021	2022	2023	2024	2025
Vol d'animaux	Acc.	1	1	1	1	2	1						1
	Tent.									1			
Total		1	1	1	1	2	1			1			1

Criminalité ICT

		2000	2015	2016	2017	2018	2019	2020	2021	2022	2023	2024	2025
Fraude de cartes de paiements	Acc.					1		1	6		3	1	1
	Total					1		1	6		3	1	1
Phishing	Acc.			1			6	11	15	13	4	15	9
	Tent.						1		1		2	1	
Total				1			7	11	16	13	6	16	9
Ransomware	Acc.				1		1			1			
	Total				1		1			1			

FC Autre

		2000	2015	2016	2017	2018	2019	2020	2021	2022	2023	2024	2025
Violence contre les métiers d'intérêt général	Acc.		1		1	1	1	1		2	2		
	Total		1		1	1	1	1		2	2		
Viol collectif	Acc.						1						
	Total						1						
Graffiti	Acc.			1	1							3	
	Total			1	1							3	
Dégradation de voiture	Acc.	3	17	36	27	22	16	5	17	16	9	12	10
	Tent.					1							
Total		3	17	36	27	23	16	5	17	16	9	12	10
Rixe au couteau	Acc.			1	1			1					1
	Total			1	1			1					1



PH Violence intrafamiliale (VIF)

		2000	2015	2016	2017	2018	2019	2020	2021	2022	2023	2024	2025
VIF: physique, dans le couple	Acc.	5	10	13	11	13	14	19	17	17	19	20	6
	Tent.							1		1			
	Total	5	10	13	11	13	14	20	17	18	19	20	6
VIF: physique, envers des descendants	Acc.	2	4	1	1	1	3	1	2	1	7	2	
	Tent.												
	Total	2	4	1	1	1	3	1	2	1	7	2	
VIF: physique, envers d'autres membres	Acc.	5	3	3	4	6	4	2	1	2	5	6	
	Tent.										1		
	Total	5	3	3	4	6	4	2	1	2	6	6	
VIF: sexuelle, dans le couple	Acc.				1				1				
	Tent.												
	Total				1				1				
VIF: sexuelle, envers des descendants	Acc.				1		1				1		
	Tent.												
	Total				1		1				1		
VIF: sexuelle, envers d'autres membres	Acc.									1	1		
	Tent.												
	Total									1	1		
VIF: psychique, dans le couple	Acc.	11	39	8	22	10	17	12	23	21	20	23	6
	Tent.												
	Total	11	39	8	22	10	17	12	23	21	20	23	6
VIF: psychique, envers des descendants	Acc.				1			3	4		1		
	Tent.												
	Total				1			3	4		1		
VIF: psychique, envers d'autres membres	Acc.		1			1	2	2	5	1	1		
	Tent.												
	Total		1			1	2	2	5	1	1		
VIF: économique, dans le couple	Acc.		2		3	3		2	6	2	3	4	
	Tent.												
	Total		2		3	3		2	6	2	3	4	
VIF: économique, envers des descendants	Acc.			1	1			1				1	
	Tent.												
	Total			1	1			1				1	
VIF: économique, envers d'autres membres	Acc.	6	3	2	3	3	1		6	10	1	1	
	Tent.												
	Total	6	3	2	3	3	1		6	10	1	1	



PH Hormones et dopage

	2000	2015	2016	2017	2018	2019	2020	2021	2022	2023	2024	2025
Dopage humain Acc.							1					
Total							1					

PH Drogues

	2000	2015	2016	2017	2018	2019	2020	2021	2022	2023	2024	2025
Vente de cocaïne Acc.			1	3		1		1	3	1	1	
Total			1	3		1		1	3	1	1	

Production de drogues synthétiques Acc.											1	
Total											1	

Import-export de drogues synthétiques Acc.			1				1					
Total			1				1					

Vente de drogues synthétiques Acc.		5	3	6	1	1	2		4	5	5	3
Total		5	3	6	1	1	2		4	5	5	3

Production de cannabis (culture) Acc.		2	2	2		3	3					1
Total		2	2	2		3	3					1

Vente de cannabis en grande quantité Acc.			1							1		
Total			1							1		

PH Trafic d'armes

	2000	2015	2016	2017	2018	2019	2020	2021	2022	2023	2024	2025
Commerce et production d'arme à feu et mun. Acc.					1							
Total					1							

PH Traite des êtres humains

	2000	2015	2016	2017	2018	2019	2020	2021	2022	2023	2024	2025
TEH - exploitation sexuelle Acc.										2	1	
Total										2	1	

PH Violence dans l'espace public

	2000	2015	2016	2017	2018	2019	2020	2021	2022	2023	2024	2025
Violence physique (transport public) Acc.	2	2	1	1					2	4	2	1



PH Violence dans l'espace public

		2000	2015	2016	2017	2018	2019	2020	2021	2022	2023	2024	2025
	Total	2	2	1	1					2	4	2	1
Violence physique (voie publique)	Acc.	4	8	2	11	11	13	7	6	7	11	11	3
	Tent.							1					
	Total	4	8	2	11	11	13	8	6	7	11	11	3
Violence physique (autre endroit public)	Acc.										1	2	
	Total										1	2	
Violence physique (endroit accessible au public)	Acc.	3	7	5	5	9	2	1	4	7	5	10	2
	Total	3	7	5	5	9	2	1	4	7	5	10	2
Violence sexuelle (transport public)	Acc.						1						
	Total						1						
Violence sexuelle (voie publique)	Acc.	2										2	1
	Total	2										2	1
Violence sexuelle (autre endroit public)	Acc.		1									1	
	Total		1									1	
Violence sexuelle (endroit accessible au public)	Acc.			1						2	1	1	
	Total			1						2	1	1	
Violence psychique (transport public)	Acc.							1		1	3	1	1
	Total							1		1	3	1	1
Violence psychique (voie publique)	Acc.	10	10	5	6	11	8	8	10	8	10	7	5
	Total	10	10	5	6	11	8	8	10	8	10	7	5
Violence psychique (autre endroit public)	Acc.	2			1		1			1	1	3	
	Total	2			1		1			1	1	3	
Violence psychique (endroit accessible au public)	Acc.	3	1	2	5	2		3	5	1	1	6	1
	Total	3	1	2	5	2		3	5	1	1	6	1
Vol à main armée (endroit accessible au public)	Acc.												1
	Total												1



PH Violence dans l'espace public

		2000	2015	2016	2017	2018	2019	2020	2021	2022	2023	2024	2025
Vol avec violence sans arme (voie publique)	Acc.	2			2				3		1	1	
	Total	2			2				3		1	1	
Vol avec violence sans arme (autre endroit public)	Acc.									1		2	
	Total									1		2	
Vol avec violence sans arme (endr. acces. au pub.)	Acc.					1		1		1			
	Tent.	1											
	Total	1				1		1		1			

PH Autre

		2000	2015	2016	2017	2018	2019	2020	2021	2022	2023	2024	2025
Terrorisme, extrémisme et radicalisme	Acc.												1
	Total												1
Cyberharcèlement	Acc.		16	10	15	7	11	10	17	13	17	23	4
	Total		16	10	15	7	11	10	17	13	17	23	4
Fraude à l'identité	Acc.	3	2		1	1	4	9	5	3	11	7	5
	Total	3	2		1	1	4	9	5	3	11	7	5

STATISTIQUES POLICIERES DE CRIMINALITE

LIEU DE PERPETRATION: COMMUNE

Kortemark

***ANNEXE IV: FAITS ENREGISTRES
NON CRIMINELS***



Kortemark

Faits non criminels

Maladies / Décès / Disparition

	2000	2015	2016	2017	2018	2019	2020	2021	2022	2023	2024	2025
Suicide	4	2	5	1	1	1	2	2	3	4	7	
Personne malade		4	2	3	12	5	15	7	9	5	7	2
Décès suspect			1	2	1	1	3		1		2	1
Décès naturel		2		1		1			1			
Disparition (personne disparue)	5	1	1	3	3	2	6	7	3	4	3	
Accident (sauf roulage)	4	4	2	1								
Sécurité des travailleurs (accident du travail)											1	
Total	13	13	11	11	17	10	26	16	17	13	20	3

Appels

	2000	2015	2016	2017	2018	2019	2020	2021	2022	2023	2024	2025
Alarme	6					1						
Appels	2		5	2		3	2	1	1			1
Total	8		5	2		4	2	1	1			1

Problèmes sociaux

	2000	2015	2016	2017	2018	2019	2020	2021	2022	2023	2024	2025
Différends familiaux	41	8	3	8	6	4	7	1	3	3	3	5
Différend (pas de coups)	27	2			2	1	1	2		3		
Affaire civile		2			1		1					
Protection de la jeunesse	4		2	2		11	6		4	3		1
Non spécifié							1					
Autres	7	10	4	2	4	7	8	8	4	4	6	2
Total	79	22	9	12	13	23	24	11	11	13	9	8



Catastrophes

	2000	2015	2016	2017	2018	2019	2020	2021	2022	2023	2024	2025
Inondation				1								
Dégâts tempête		3	1	2				2				
Total		3	1	3				2				

Ordre public

	2000	2015	2016	2017	2018	2019	2020	2021	2022	2023	2024	2025
Troubles			3		1	2	1	4	1	2	1	3
Autres					1	1	2	2	1		1	
Total			3		2	3	3	6	2	2	2	3

Agissements suspects

	2000	2015	2016	2017	2018	2019	2020	2021	2022	2023	2024	2025
	6	3	3	2	4	7	3	2	1			
Total	6	3	3	2	4	7	3	2	1			

Objets trouvés

	2000	2015	2016	2017	2018	2019	2020	2021	2022	2023	2024	2025
	32	6	3	8	15	5	4	1			2	
Total	32	6	3	8	15	5	4	1			2	

Objets perdus

	2000	2015	2016	2017	2018	2019	2020	2021	2022	2023	2024	2025
	78	172	177	150	162	197	155	145	159	158	171	77
Total	78	172	177	150	162	197	155	145	159	158	171	77



Autres non-infractions

	2000	2015	2016	2017	2018	2019	2020	2021	2022	2023	2024	2025
Ordonnance de capture											1	
Non-respect des conditions		2	5	4	5	3		1	2			
Procès-verbal d'information	2	20	2	2	5		2	1			2	2
Notification		12	6	3	4	3	4	11	1	8	5	3
Dégradation involontaire câbles (non-télécom)		4	1	1	1	2	1	5	1	2		1
Demande signalement surveillance électronique									4	7	10	
Fonction de contrôle armes			1								1	1
Autres non infractions	8											
Total	10	38	15	10	15	8	7	18	8	17	19	7