

# ***STATISTIQUES POLICIERES DE CRIMINALITE***

---

*LIEU DE PERPETRATION: COMMUNE*

**Koksijde**

***2000 - 1er Semestre 2025***

*Police fédérale - DGRIDRIIBIPOL*

# ***STATISTIQUES POLICIERES DE CRIMINALITE***

---

*LIEU DE PERPETRATION: COMMUNE*

**Koksijde**

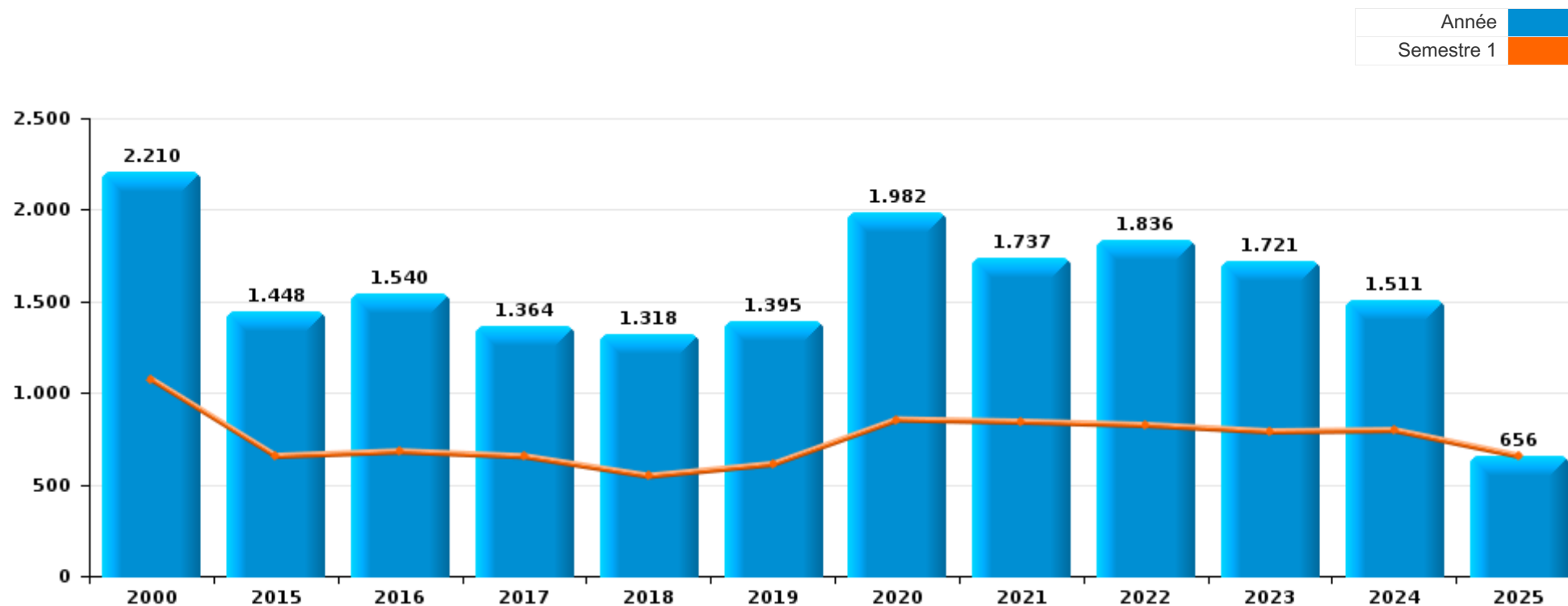
***PARTIE I : INFRACTIONS JUDICIAIRES***

## CRIMINALITE ENREGISTREE COMMISE AU NIVEAU DE LA COMMUNE



### Koksijde

	2000	2015	2016	2017	2018	2019	2020	2021	2022	2023	2024	2025
<b>Nombre total des délits</b>	2.210	1.448	1.540	1.364	1.318	1.395	1.982	1.737	1.836	1.721	1.511	656



FPF/DGR/DRI/BIPOL - Statistiques policières de criminalité (date de clôture: 31/10/2025)

Les données pour les années 2001 jusqu'à 2014 ne sont plus publiées mais restent disponibles sur demande auprès du service BIPOL.

Les données pour 2025 ne concernent que le 1er semestre.



## Koksijde

	2000	2015	2016	2017	2018	2019	2020	2021	2022	2023	2024	2025
Vol et extorsion	963	453	438	419	406	310	259	257	391	370	252	115
Dégradation de la propriété	279	224	208	219	187	151	163	181	185	161	150	50
Fraude	128	68	87	74	96	147	159	179	166	149	223	87
Registre de population	15	191	209	132	98	81	115	158	230	197	99	28
Infr. contre l'intégrité physique	114	103	109	87	127	144	100	107	173	171	146	62
Drogues	78	82	66	84	71	95	97	84	83	87	91	34
Criminalité informatique		18	31	28	23	65	122	109	136	116	145	94
Santé publique			1			3	531	199	1	2	2	
Infr. contre la foi publique	28	47	86	41	31	35	62	121	97	78	51	20
Infr. contre autres valeurs morales et sentiments	49	43	51	49	42	76	68	51	50	54	62	16
Ivresse et alcool	11	43	36	39	42	54	55	42	73	57	45	23
Infr. contre la sécurité publique	38	37	37	42	37	34	32	41	51	58	38	21
Protection de la jeunesse	3	4	19	40	25	44	46	38	36	46	46	23
Infr. contre les moeurs	22	19	32	30	26	29	27	42	37	42	43	20
Armes et explosifs	33	36	24	23	19	29	42	28	36	29	36	19
Contravention Code pénal	346											
Environnement	32	18	24	17	25	29	32	29	30	19	12	11
Législation sur les étrangers	8	13	32	13	25	16	17	22	17	17	29	9
Infr. contre l'autorité publique	10	12	19	7	15	20	18	17	25	22	12	8
Infr. contre la famille	32	16	9	3	2	9	3	8	4	15	6	2
Autres lois spéciales	4	12	6	9	7	2	9	6	3	11	2	5
Protection de la personne	9	1		1		4	8	5	2	2	2	1
Code pénal social		2	2	3	2	7	5	2	1	4		1
Législation économique			1	2	2	1			1	4	12	2
Carte d'identité	2	2	1			3		4	1	2	1	4
Travail	4		2	1	1		1	1	4			
Protection des revenus publics			2		2	3	1		1	2	2	
Hormones et dopage			1		1	2	1	1		1	3	
Infr. contre la Sécurité de l'Etat		1	1	1	3		1	1				1
Infr. contre la liberté individuelle			1		1	1	1	1	2	1		
Traite des êtres humains		1	1					2		1	1	
Code pénal militaire et milice			1		1		1			1		
Exercice illégal de l'autorité publique		1					2	1				
Infr. relative au statut juridique de l'enfant		1				1	2					
Pratiques commerciales	2		1									
Exploitation de la mendicité							2					
Marchand de sommeil										2		
Autres infractions Code pénal			1									
Loi du football					1							
Sécurité privée			1									
<b>Sous-total</b>	<b>2.210</b>	<b>1.448</b>	<b>1.540</b>	<b>1.364</b>	<b>1.318</b>	<b>1.395</b>	<b>1.982</b>	<b>1.737</b>	<b>1.836</b>	<b>1.721</b>	<b>1.511</b>	<b>656</b>
<b>Contravention règlement policier local</b>	<b>2</b>	<b>43</b>	<b>47</b>	<b>56</b>	<b>37</b>	<b>25</b>	<b>21</b>	<b>27</b>	<b>14</b>	<b>24</b>	<b>20</b>	<b>7</b>
<b>Sous-total</b>	<b>2</b>	<b>43</b>	<b>47</b>	<b>56</b>	<b>37</b>	<b>25</b>	<b>21</b>	<b>27</b>	<b>14</b>	<b>24</b>	<b>20</b>	<b>7</b>
<b>Total</b>	<b>2.212</b>	<b>1.491</b>	<b>1.587</b>	<b>1.420</b>	<b>1.355</b>	<b>1.420</b>	<b>2.003</b>	<b>1.764</b>	<b>1.850</b>	<b>1.745</b>	<b>1.531</b>	<b>663</b>

FPF/DGR/DRI/BIPOL - Statistiques policières de criminalité (date de clôture: 31/10/2025)

Les données pour les années 2001 jusqu'à 2014 ne sont plus publiées mais restent disponibles sur demande auprès du service BIPOL.

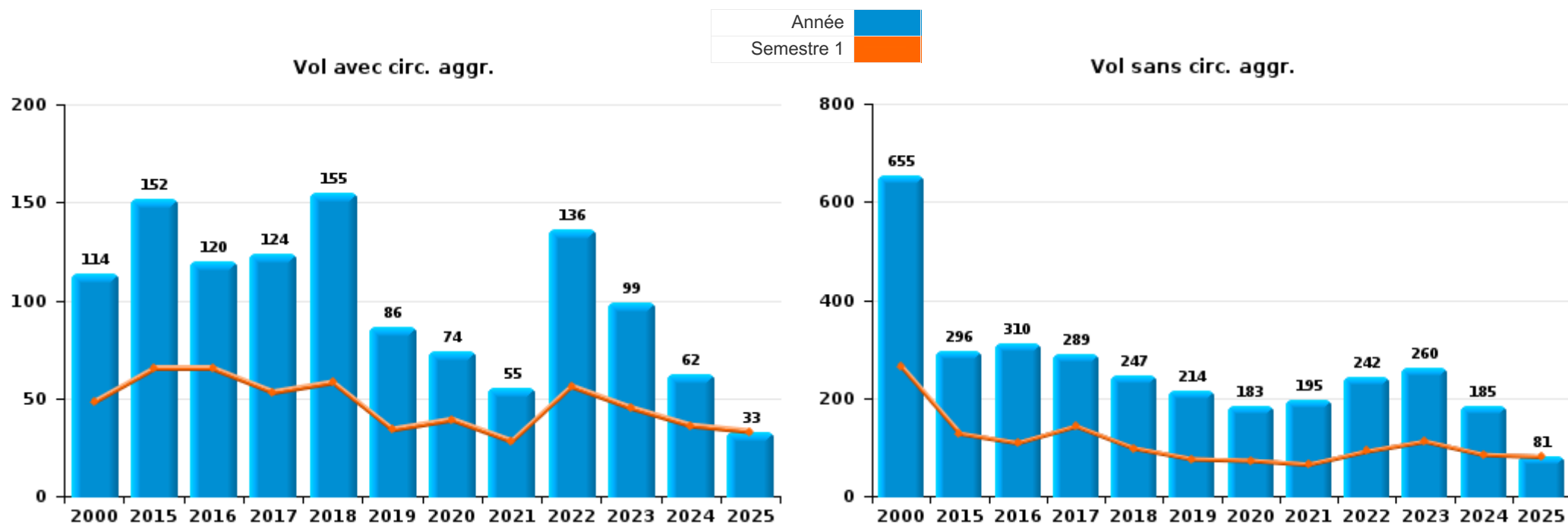
Les données pour 2025 ne concernent que le 1er semestre.



I.1. Catégorie des infractions : Vol et extorsion (top 5 des infractions au niveau national 2024)

**Koksijde**

	2000	2015	2016	2017	2018	2019	2020	2021	2022	2023	2024	2025
<b>Vol sans circ. aggr.</b>	655	296	310	289	247	214	183	195	242	260	185	81
<b>Vol avec circ. aggr.</b>	114	152	120	124	155	86	74	55	136	99	62	33
<b>Vol non spécifié</b>	192	1	2	2				1		1		
<b>Extorsion</b>	2	4	6	4	4	10	2	6	13	10	5	1
<b>Total</b>	<b>963</b>	<b>453</b>	<b>438</b>	<b>419</b>	<b>406</b>	<b>310</b>	<b>259</b>	<b>257</b>	<b>391</b>	<b>370</b>	<b>252</b>	<b>115</b>



FPF/DGR/DRI/BIPOL - Statistiques policières de criminalité (date de clôture: 31/10/2025)  
 Les données pour les années 2001 jusqu'à 2014 ne sont plus publiées mais restent disponibles sur demande auprès du service BIPOL.  
 Les données pour 2025 ne concernent que le 1er semestre.



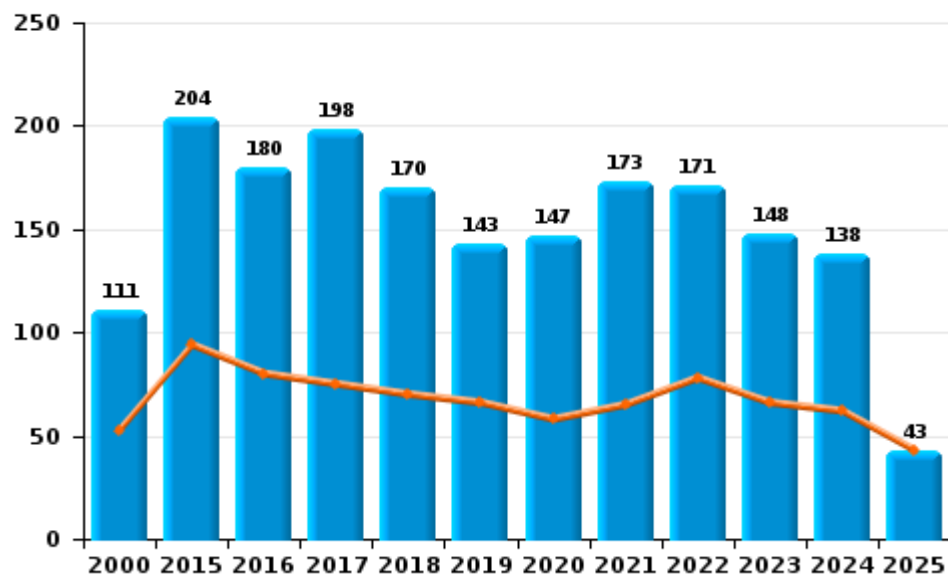
I.2. Catégorie des infractions : Dégradation de la propriété (top 5 des infractions au niveau national 2024)

**Koksijde**

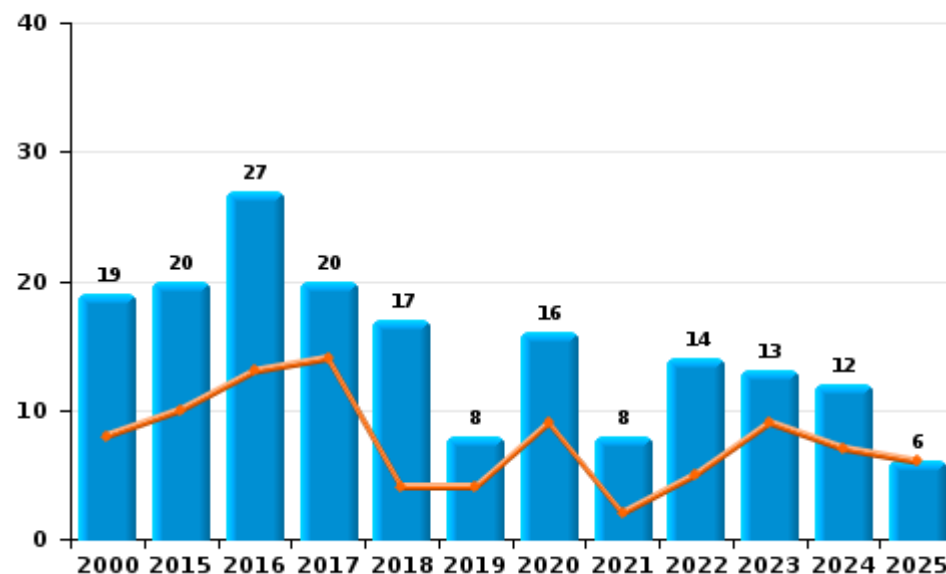
	2000	2015	2016	2017	2018	2019	2020	2021	2022	2023	2024	2025
<b>Vandalisme</b>	111	204	180	198	170	143	147	173	171	148	138	43
<b>Destruction, dénaturation, dégradation</b>	149		1	1								1
<b>Incendie involontaire</b>	14	17	16	9	11	5	14	7	10	7	10	3
<b>Incendie volontaire</b>	5	3	11	11	6	3	2	1	4	6	2	3
<b>Total</b>	<b>279</b>	<b>224</b>	<b>208</b>	<b>219</b>	<b>187</b>	<b>151</b>	<b>163</b>	<b>181</b>	<b>185</b>	<b>161</b>	<b>150</b>	<b>50</b>

Année ■  
Semestre 1 ■

**Vandalisme**



**Incendie**

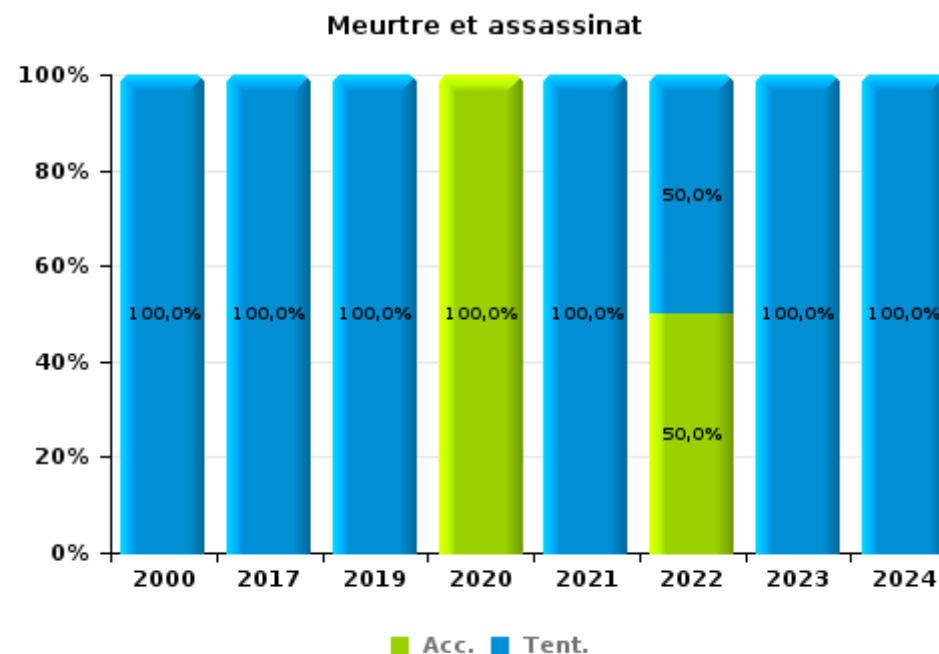
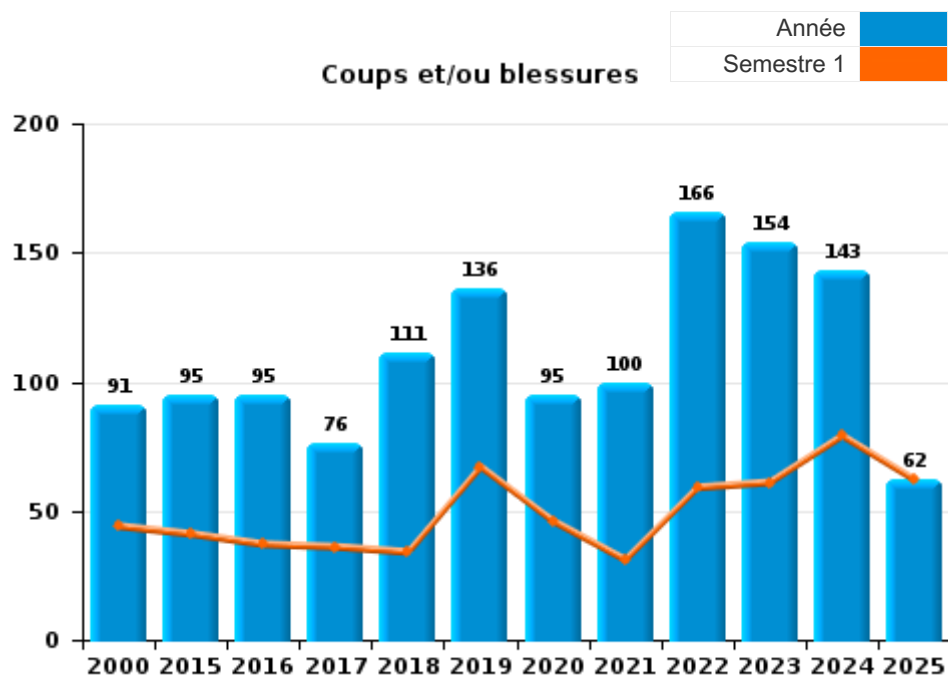




I.3. Catégorie des infractions : Infr. contre l'intégrité physique (top 5 des infractions au niveau national 2024)

Koksijde

	2000	2015	2016	2017	2018	2019	2020	2021	2022	2023	2024	2025
Coups et/ou blessures	91	95	95	76	111	136	95	100	166	154	143	62
Autres	22	8	14	9	16	6	4	6	5	13	2	
Meurtre et assassinat	1			2		2	1	1	2	4	1	
<b>Total</b>	<b>114</b>	<b>103</b>	<b>109</b>	<b>87</b>	<b>127</b>	<b>144</b>	<b>100</b>	<b>107</b>	<b>173</b>	<b>171</b>	<b>146</b>	<b>62</b>



FPF/DGR/DRI/BIPOL - Statistiques policières de criminalité (date de clôture: 31/10/2025)  
 Les données pour les années 2001 jusqu'à 2014 ne sont plus publiées mais restent disponibles sur demande auprès du service BIPOL.  
 Les données pour 2025 ne concernent que le 1er semestre.



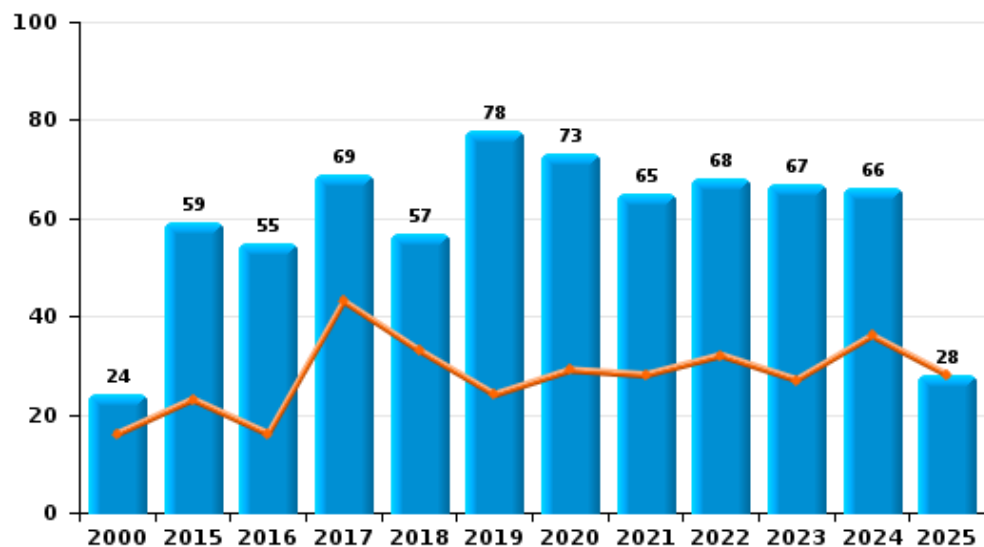
I.4. Catégorie des infractions : Drogues (top 5 des infractions au niveau national 2024)

Koksijde

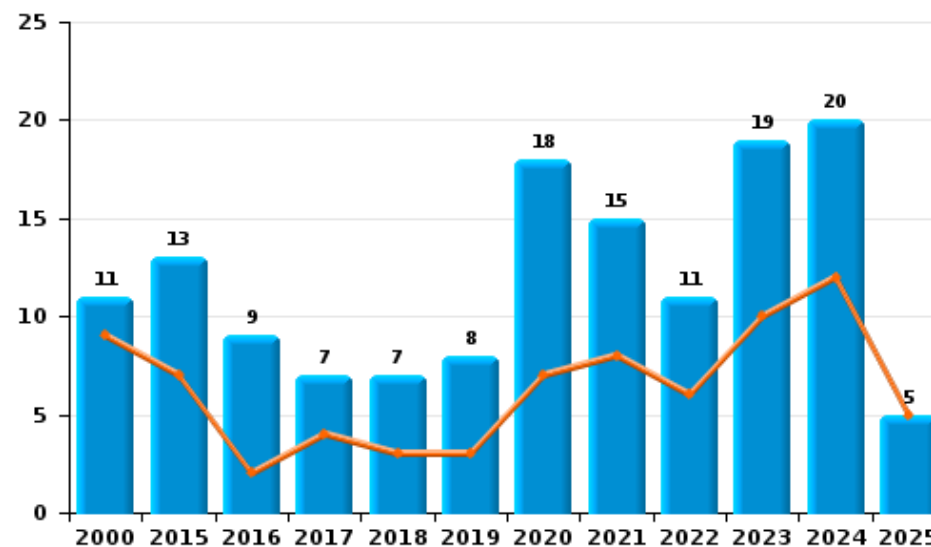
	2000	2015	2016	2017	2018	2019	2020	2021	2022	2023	2024	2025
Détention	24	59	55	69	57	78	73	65	68	67	66	28
Commerce	11	13	9	7	7	8	18	15	11	19	20	5
Usage	37	4		4		3	3	1	3		3	
Importation et exportation	5	6	2	3	3	4		1		1	2	
Fabrication	1			1	2	2	3	1				1
Autres					2			1	1			
<b>Total</b>	<b>78</b>	<b>82</b>	<b>66</b>	<b>84</b>	<b>71</b>	<b>95</b>	<b>97</b>	<b>84</b>	<b>83</b>	<b>87</b>	<b>91</b>	<b>34</b>



Détention



Commerce



FPF/DGR/DRI/BIPOL - Statistiques policières de criminalité (date de clôture: 31/10/2025)  
 Les données pour les années 2001 jusqu'à 2014 ne sont plus publiées mais restent disponibles sur demande auprès du service BIPOL.  
 Les données pour 2025 ne concernent que le 1er semestre.



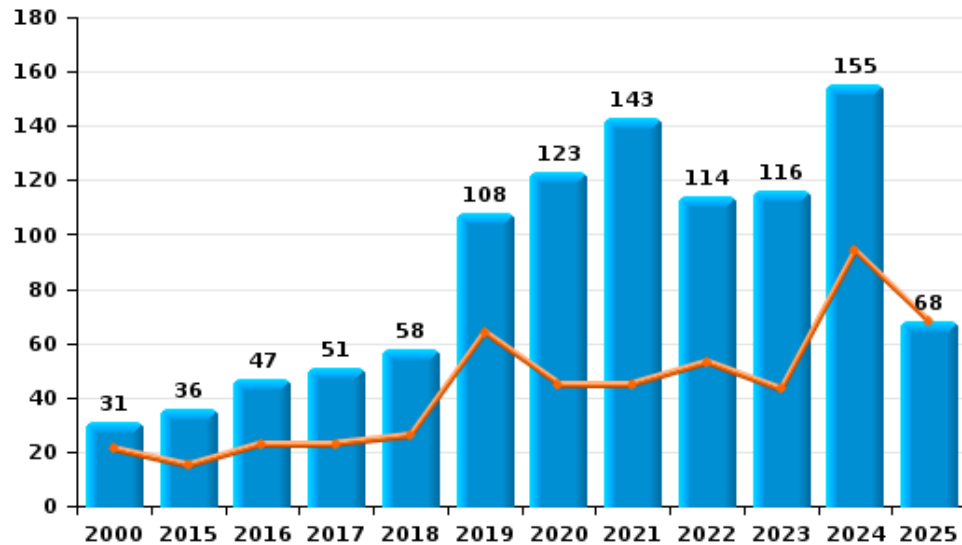
I.5. Catégorie des infractions : Fraude (top 5 des infractions au niveau national 2024)

Koksijde

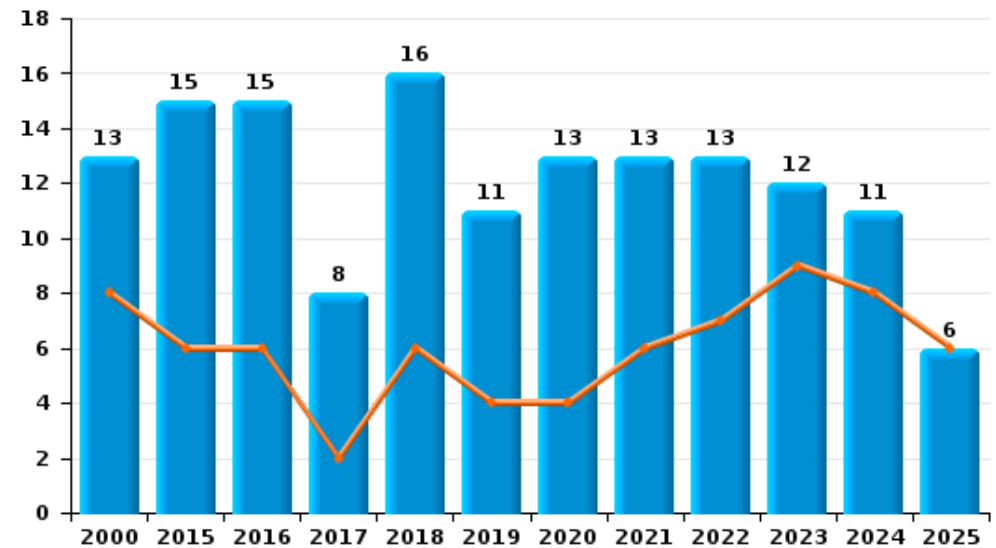
	2000	2015	2016	2017	2018	2019	2020	2021	2022	2023	2024	2025
Escroquerie	31	36	47	51	58	108	123	143	114	116	155	68
Détournement et destruction frauduleuse	61	5	12	11	8	9	15	14	14	8	10	4
Abus de confiance et infr. apparentées	13	15	15	8	16	11	13	13	13	12	11	6
Fraudes: Autres	10	1	1	3	3	6	4	3	11	9	34	6
Grivèlerie	13	9	10	1	10	12	3	4	12	3	10	2
Infr. liées à l'insolvabilité		2	1		1	1	1	2			1	
Recel			1						2	1	2	1
<b>Total</b>	<b>128</b>	<b>68</b>	<b>87</b>	<b>74</b>	<b>96</b>	<b>147</b>	<b>159</b>	<b>179</b>	<b>166</b>	<b>149</b>	<b>223</b>	<b>87</b>



Escroquerie



Abus de confiance et infr. apparentées



FPF/DGR/DRI/BIPOL - Statistiques policières de criminalité (date de clôture: 31/10/2025)

Les données pour les années 2001 jusqu'à 2014 ne sont plus publiées mais restent disponibles sur demande auprès du service BIPOL.

Les données pour 2025 ne concernent que le 1er semestre.

# ***STATISTIQUES POLICIERES DE CRIMINALITE***

---

***LIEU DE PERPETRATION: COMMUNE***

**Koksijde**

***PARTIE II : FIGURES CRIMINELLES / PHENOMENES***



**Koksijde**

**FC Vol moyen de transport**

	2000	2015	2016	2017	2018	2019	2020	2021	2022	2023	2024	2025
Vol de voiture	45	5	1	6	7	1	3		2	1	2	
Vol de moto									1			
Carjacking	1											
Homejacking				1								
Vol dans les garages	2				1							
Vol de vélomoteur	60	4	3	3	1		1		3	2		
Vol de vélo	241	100	98	92	60	64	65	33	60	62	52	14

**FC Cambriolage**

	2000	2015	2016	2017	2018	2019	2020	2021	2022	2023	2024	2025
Cambriolage dans habitation	67	99	55	53	81	50	33	19	83	50	31	21
Cambriolage ds entreprise ou commerce	65	15	14	6	15	13	4	6	4	4	5	2
Cambriolage ds service public ou bâtiment administ	5	7	10	13	6	4	2	2	4	3	3	
Vol au bélier			1									
Cambriolage dans bâtiment (total)	137	121	79	69	102	66	39	27	91	57	39	23



**FC Vol autre**

	2000	2015	2016	2017	2018	2019	2020	2021	2022	2023	2024	2025
Vol à main armée	2	3	1		2	1	1	2	2	1	1	
Vol avec violence sans arme	20	12	11	10	6	14	4	11	13	12	5	5
Vol dans ou sur un véhicule	72	21	28	44	34	20	10	15	15	39	15	4
Vol d'armes et explosifs	3	3	2	2	4		1	2	1		1	
Arrachage de sac à main	4	1	2	3			1					
Vol à l'arraché	6	1	2	3	3	5	3	2	2	3	2	4
Vol à la tire	32	17	13	22	10	14	4	4	6	9	10	2
Vol à l'étalage	24	50	47	30	33	31	48	83	77	62	40	25
Vol par ruse	6	4	3	5	4	3	1	1	5	11	7	3
Vol de métaux		1	3	1	2		2	1		4		1
Vol sur les chantiers	9	3	12	9	8	5	5	3	3	8	2	4
Home-invasion		3	1	1								
Vol d'animaux	4	2	1	2	5			1	1	1	1	2
Vol de cargaison		1			1							

**Criminalité ICT**

	2000	2015	2016	2017	2018	2019	2020	2021	2022	2023	2024	2025
Fraude de cartes de paiements	1	2	7	6	1	4	14	4	10	9	9	
Phishing				3	5	5	6	2	39	43	32	25
Ransomware				2		1			2	2		
Shouldersurfing				1								
Skimming		1										

**FC Autre**

	2000	2015	2016	2017	2018	2019	2020	2021	2022	2023	2024	2025
Violence contre les métiers d'intérêt général		2	7	3	4	3	2	6	14	10	10	2
Viol collectif	1					1						
Graffiti	1	8	10	12	4	10	4	6	16	10	8	2
Dégradation de voiture	67	90	70	84	81	61	55	52	66	47	56	13
Rixe au couteau		3				1	2		4	2	1	



**PH Violence intrafamiliale (VIF)**

	2000	2015	2016	2017	2018	2019	2020	2021	2022	2023	2024	2025
VIF: physique, dans le couple	12	28	30	24	44	36	33	33	34	39	30	14
VIF: physique, envers des descendants	1	7	4	2	2	7	3	7	7	8	5	2
VIF: physique, envers d'autres membres	12	8	8	6	4	15	13	6	6	10	10	4
VIF: sexuelle, dans le couple		1				1	1				2	
VIF: sexuelle, envers des descendants	1		1	1		2		1				
VIF: sexuelle, envers d'autres membres		1										
VIF: psychique, dans le couple	30	27	15	12	14	25	25	16	17	26	25	9
VIF: psychique, envers des descendants			1	1			2	2	3	1	6	2
VIF: psychique, envers d'autres membres		2	4	3	2	5	3	3	3	4	5	1
VIF: économique, dans le couple		4	3	2	6	2	6	1	4	5	6	1
VIF: économique, envers des descendants	1			1				2	1			
VIF: économique, envers d'autres membres	5		2	7	1	4	2	1		1	1	

**PH Hormones et dopage**

	2000	2015	2016	2017	2018	2019	2020	2021	2022	2023	2024	2025
Dopage humain			1		1	2	1	1		1	3	
Engraissement illégal			1							1		



PH Drogues

	2000	2015	2016	2017	2018	2019	2020	2021	2022	2023	2024	2025
Vente de cocaïne		3	4	1	2	3	8	1	2	7	8	3
Import-export de cocaïne						2					2	
Production de drogues synthétiques						1						
Import-export de drogues synthétiques					1	2		1				
Vente de drogues synthétiques		3		1	1	1	4	3	2	4	5	1
Production de cannabis (culture)				1		1	3	1				1
Import-export de cannabis en grande quantité								1				
Vente de cannabis en grande quantité		1						1				
Import-export d'héroïne					1			1				
Vente-traffic d'héroïne		1	1	1	1			1		1	1	

PH Trafic d'armes

	2000	2015	2016	2017	2018	2019	2020	2021	2022	2023	2024	2025
Commerce et production d'arme à feu et mun.							1			2	1	1
Commerce et production d'arme non à feu							1				1	

PH Traite des êtres humains

	2000	2015	2016	2017	2018	2019	2020	2021	2022	2023	2024	2025
TEH - exploitation économique		1	1							1	1	
TEH - exploitation sexuelle			1		1			2		3		



**PH Violence dans l'espace public**

	2000	2015	2016	2017	2018	2019	2020	2021	2022	2023	2024	2025
Violence physique (transport public)		2	1		2	2		2	3	7	4	
Violence physique (voie publique)	21	43	47	33	33	51	19	30	75	45	51	25
Violence physique (autre endroit public)	6	4	4	2	7	7	3	5	9	6	3	4
Violence physique (endroit accessible au public)	36	11	15	15	24	28	16	16	31	34	27	7
Violence sexuelle (transport public)			2		1	1			1		1	
Violence sexuelle (voie publique)	5	1		1	3	3	1	3	4	2	3	1
Violence sexuelle (autre endroit public)	3	2	3	3	4	1	3	5	6	2	2	3
Violence sexuelle (endroit accessible au public)	6	3	10	3	1	5	2	7	6	13	1	1
Violence psychique (transport public)				2		1	1	3	3	2	2	1
Violence psychique (voie publique)	22	9	19	14	17	29	23	28	21	28	29	8
Violence psychique (autre endroit public)	3	3	3	5	2	1	4	3	6	3	3	
Violence psychique (endroit accessible au public)	14	11	11	11	13	11	5	13	12	12	13	5
Vol à main armée (voie publique)	1				1		1	1	1			
Vol à main armée (endroit accessible au public)	1				1			1		1		
Vol avec violence sans arme (transport public)							1				1	
Vol avec violence sans arme (voie publique)	9	2	2	3	2	3	3	2	2	1	1	1
Vol avec violence sans arme (autre endroit public)	1		2	1								
Vol avec violence sans arme (endr. acces. au pub.)	9	4	3	2	1	1		2	1	3		2

**PH Autre**

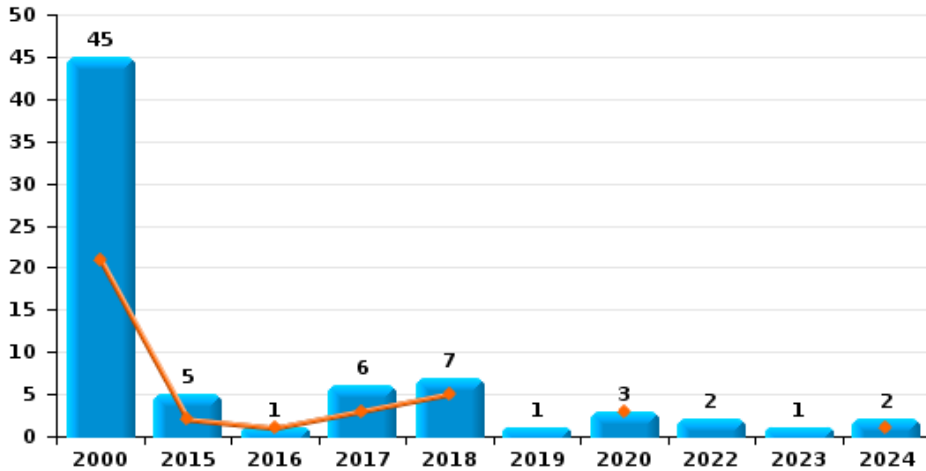
	2000	2015	2016	2017	2018	2019	2020	2021	2022	2023	2024	2025
Faux policiers	1			1			1			1		
Terrorisme, extrémisme et radicalisme					1		1		1	1		
Cyberharcèlement	6	31	17	12	8	10	5		17	25	26	12
Fraude à l'identité	2	16	69	13	9	10	8	18	54	70	53	16



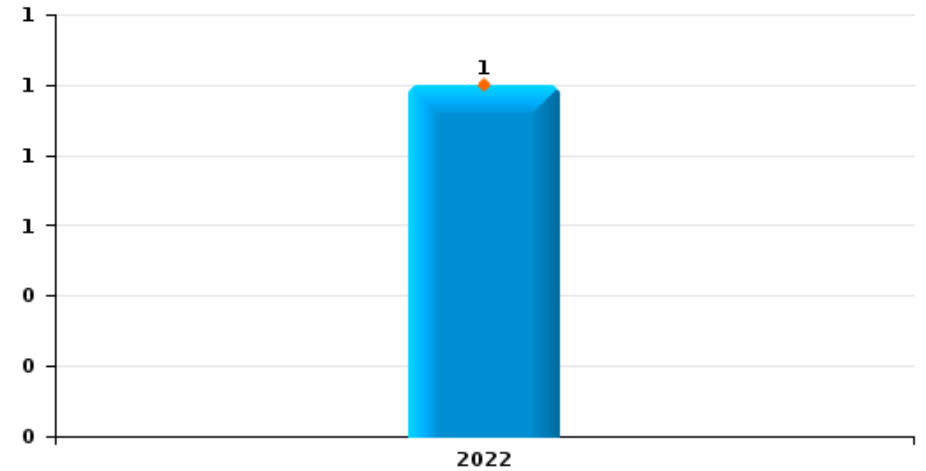
**Koksijde**

Année	<span style="color: blue;">■</span>
Semestre 1	<span style="color: orange;">■</span>

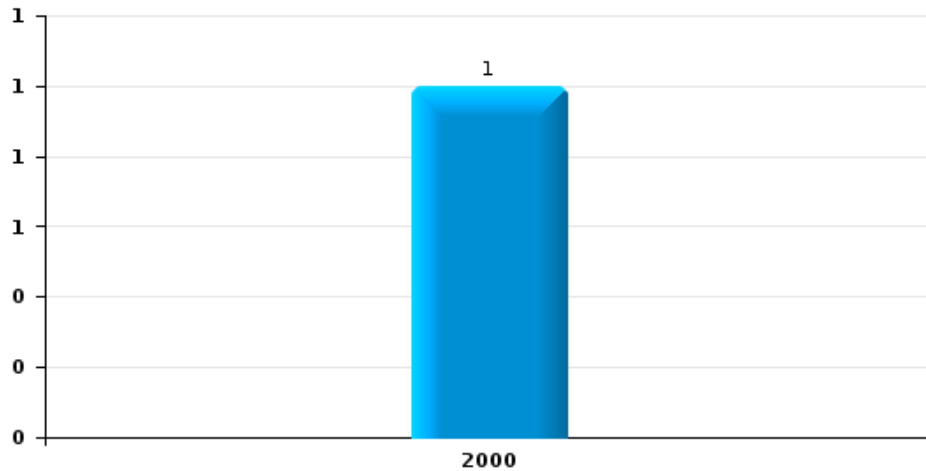
**Vol de voiture**



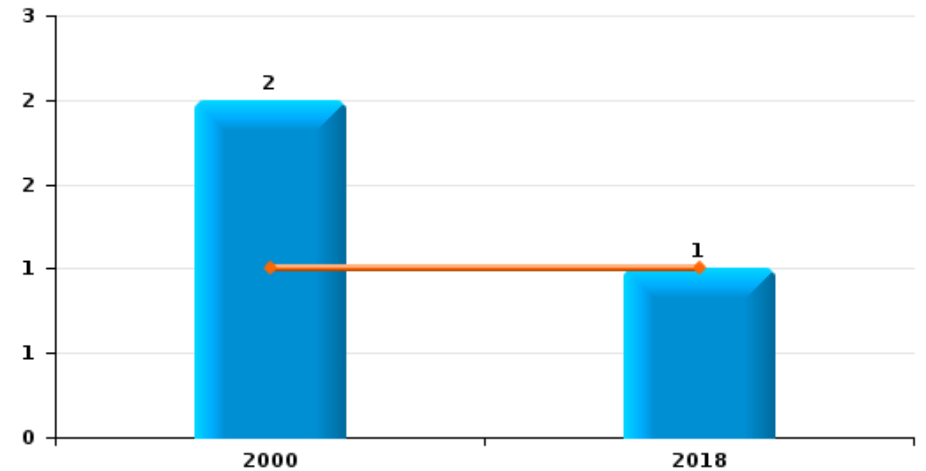
**Vol de moto**



**Carjacking**

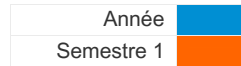


**Vol dans les garages**

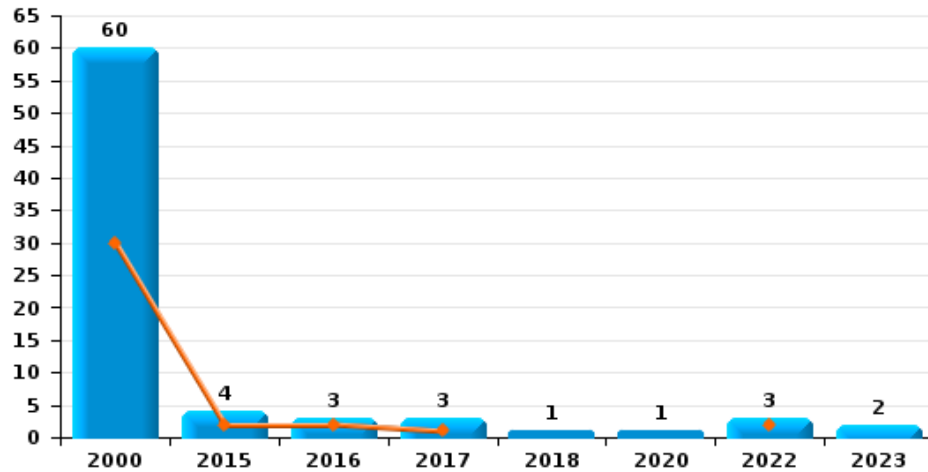




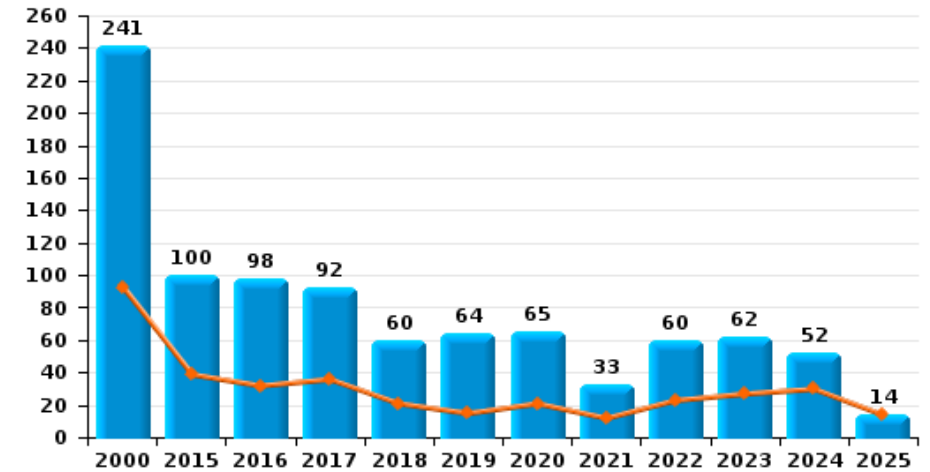
**Koksijde**



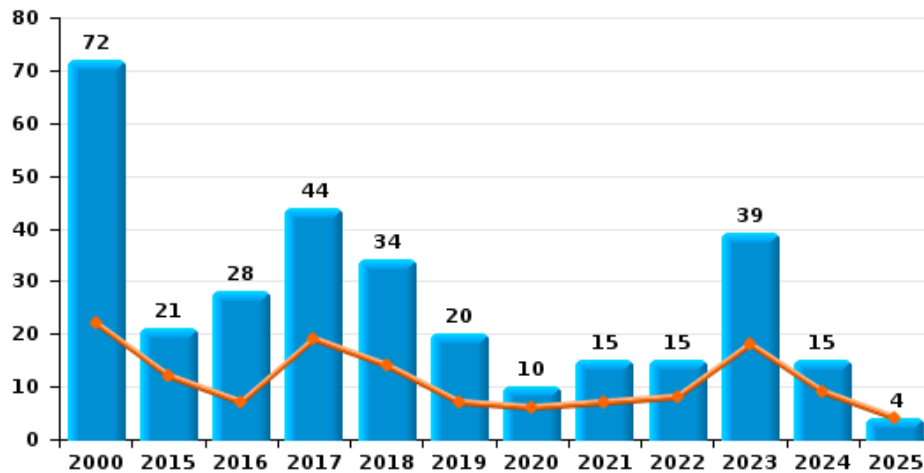
**Vol de vélomoteur**



**Vol de vélo**



**Vol dans ou sur un véhicule**

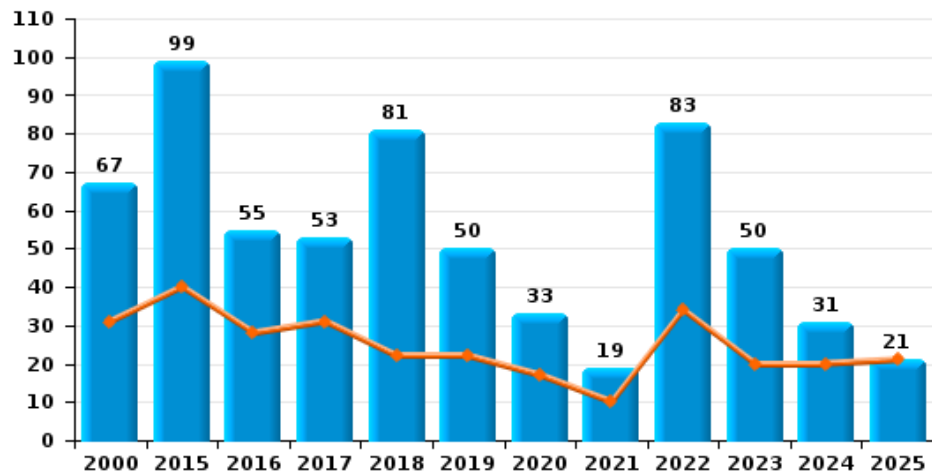




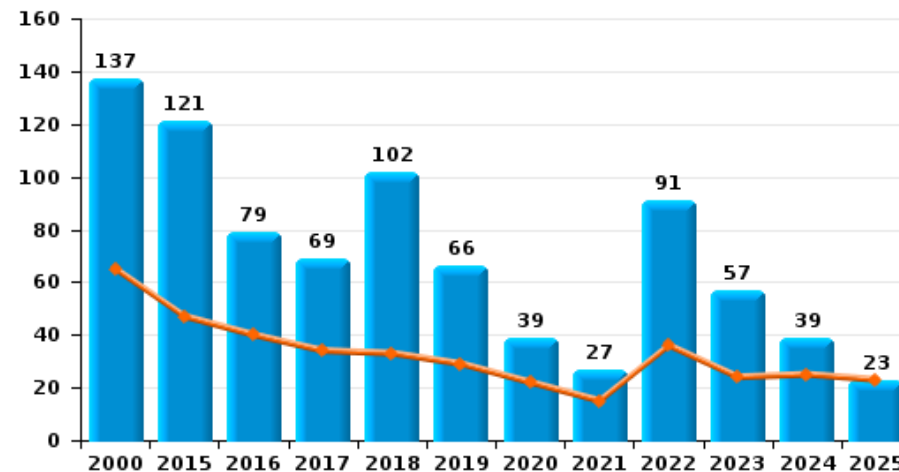
**Koksijde**

Année ■  
Semestre 1 ■

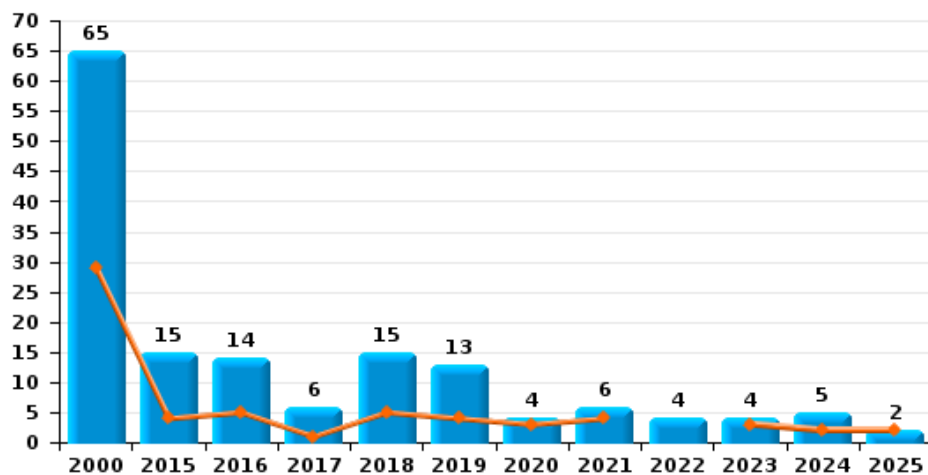
**Cambrilage dans habitation**



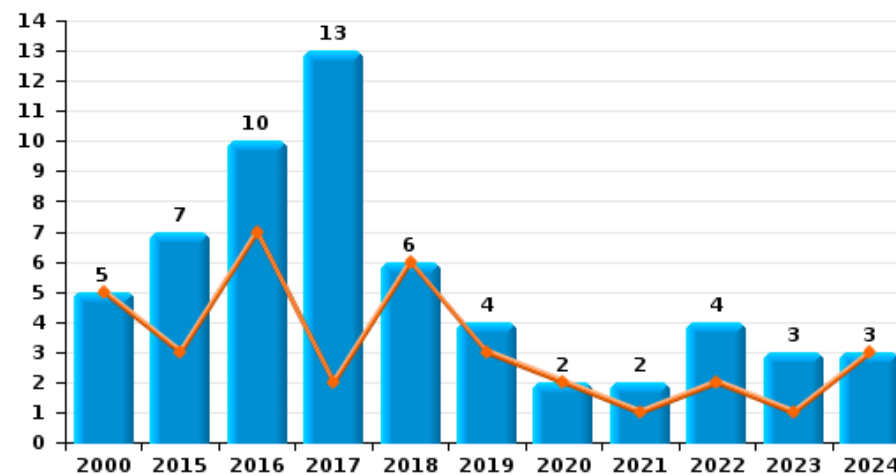
**Cambrilage dans bâtiment (total)**



**Cambrilage ds entreprise ou commerce**

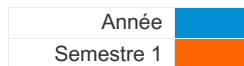


**Cambrilage ds service public ou bâtiment administratif**

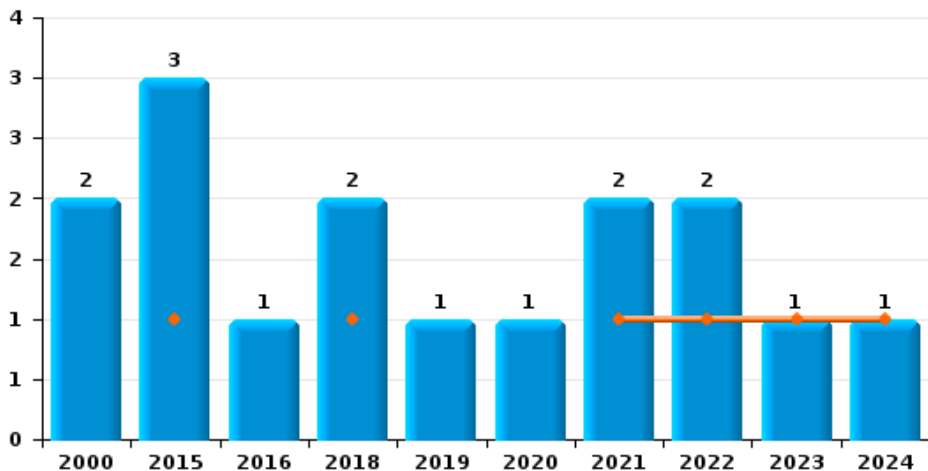




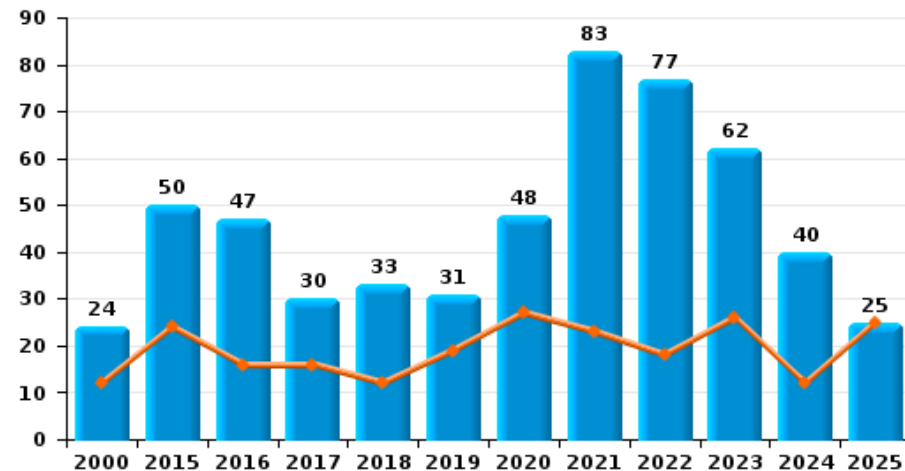
**Koksijde**



**Vol à main armée**



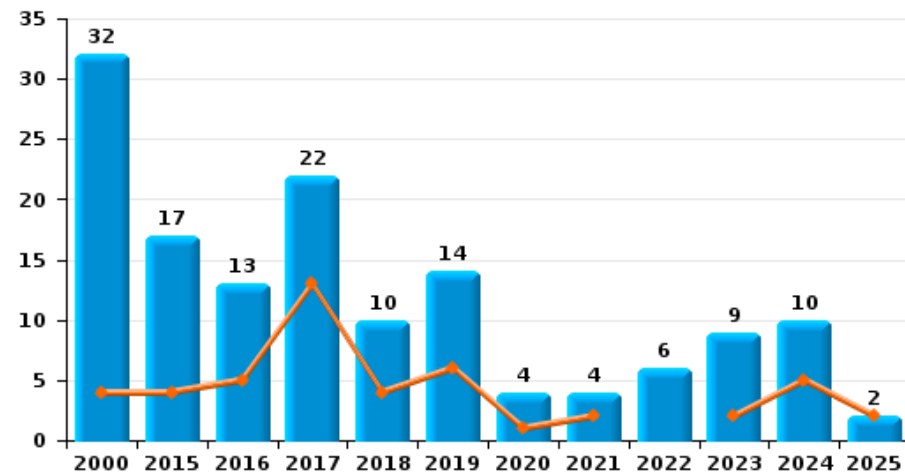
**Vol à l'étalage**



**Vol avec violence sans arme**



**Vol à la tire**

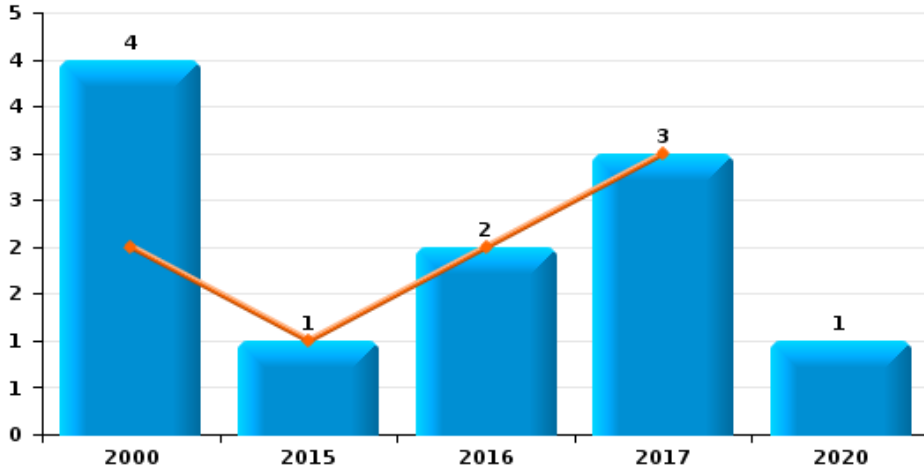




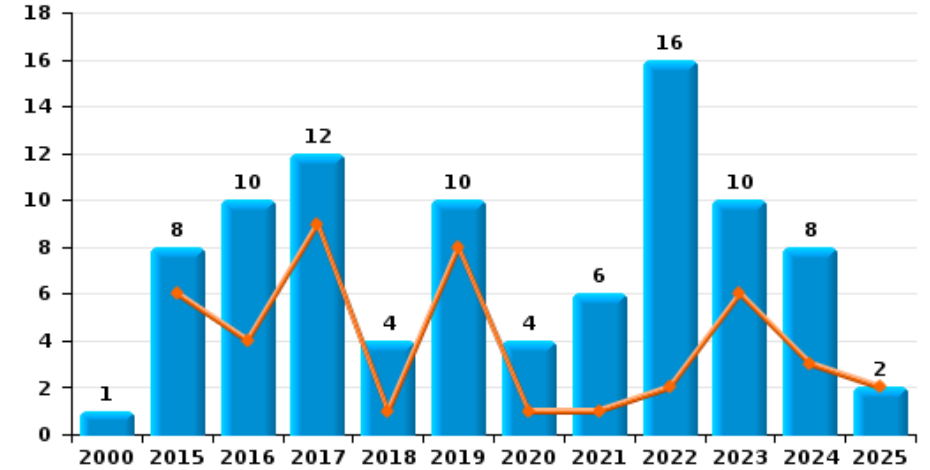
**Koksijde**



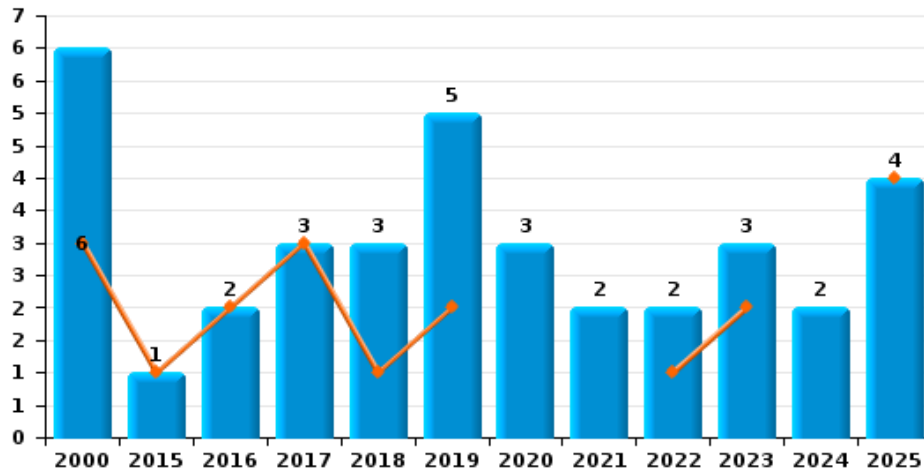
**Arrachage de sac à main**



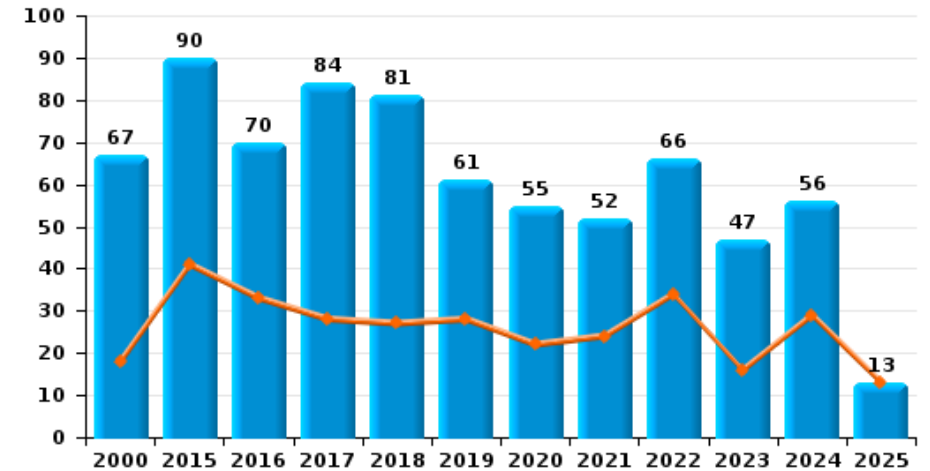
**Graffiti**



**Vol à l'arraché**



**Dégradation de voiture**





**Koksijde**

**FC Vol moyen de transport**

		2000	2015	2016	2017	2018	2019	2020	2021	2022	2023	2024	2025
<b>Vol de voiture</b>	Trim 1	6		1	2	1		2					
	Trim 2	15	2		1	4		1				1	
	Trim 3	19	1		2							1	
	Trim 4	5	2		1	2	1			2	1		
	<b>Total</b>	<b>45</b>	<b>5</b>	<b>1</b>	<b>6</b>	<b>7</b>	<b>1</b>	<b>3</b>		<b>2</b>	<b>1</b>	<b>2</b>	
<b>Vol de moto</b>	Trim 2									1			
	<b>Total</b>									<b>1</b>			
<b>Carjacking</b>	Trim 4	1											
	<b>Total</b>	<b>1</b>											
<b>Homejacking</b>	Trim 1				1								
	<b>Total</b>				<b>1</b>								
<b>Vol dans les garages</b>	Trim 2	1				1							
	Trim 4	1											
	<b>Total</b>	<b>2</b>				<b>1</b>							
<b>Vol de vélomoteur</b>	Trim 1	19	1		1					1			
	Trim 2	11	1	2						1			
	Trim 3	26	2		1	1							
	Trim 4	4		1	1			1		1	2		
	<b>Total</b>	<b>60</b>	<b>4</b>	<b>3</b>	<b>3</b>	<b>1</b>		<b>1</b>		<b>3</b>	<b>2</b>		
<b>Vol de vélo</b>	Trim 1	31	14	6	11	10	2	11	5	9	10	13	6
	Trim 2	62	25	26	25	11	13	10	7	14	17	17	8
	Trim 3	112	55	52	45	29	37	32	13	29	28	18	
	Trim 4	36	6	14	11	10	12	12	8	8	7	4	
	<b>Total</b>	<b>241</b>	<b>100</b>	<b>98</b>	<b>92</b>	<b>60</b>	<b>64</b>	<b>65</b>	<b>33</b>	<b>60</b>	<b>62</b>	<b>52</b>	<b>14</b>



FC Cambriolage

		2000	2015	2016	2017	2018	2019	2020	2021	2022	2023	2024	2025
Cambriolage dans habitation	Trim 1	7	23	17	15	7	12	9	6	10	9	11	15
	Trim 2	24	17	11	16	15	10	8	4	24	11	9	6
	Trim 3	23	25	17	10	23	11	7	2	30	4	7	
	Trim 4	13	34	10	12	36	17	9	7	19	26	4	
	<b>Total</b>	<b>67</b>	<b>99</b>	<b>55</b>	<b>53</b>	<b>81</b>	<b>50</b>	<b>33</b>	<b>19</b>	<b>83</b>	<b>50</b>	<b>31</b>	<b>21</b>
Cambriolage ds entreprise ou commerce	Trim 1	14	1	1	1	1	4	2	3		2	1	
	Trim 2	15	3	4		4		1	1		1	1	2
	Trim 3	27	5	4	2	4	5	1	2	1	1	3	
	Trim 4	9	6	5	3	6	4			3			
	<b>Total</b>	<b>65</b>	<b>15</b>	<b>14</b>	<b>6</b>	<b>15</b>	<b>13</b>	<b>4</b>	<b>6</b>	<b>4</b>	<b>4</b>	<b>5</b>	<b>2</b>
Cambriolage ds service public ou bâtiment administ	Trim 1	4	1	4		1	2	2		1	1	1	
	Trim 2	1	2	3	2	5	1		1	1		2	
	Trim 3		2	1	6				1	1	1		
	Trim 4		2	2	5		1			1	1		
	<b>Total</b>	<b>5</b>	<b>7</b>	<b>10</b>	<b>13</b>	<b>6</b>	<b>4</b>	<b>2</b>	<b>2</b>	<b>4</b>	<b>3</b>	<b>3</b>	
Vol au bélier	Trim 4			1									
<b>Total</b>			<b>1</b>										
Cambriolage dans bâtiment (total)	Trim 1	25	25	22	16	9	18	13	9	11	12	13	15
	Trim 2	40	22	18	18	24	11	9	6	25	12	12	8
	Trim 3	50	32	22	18	27	16	8	5	32	6	10	
	Trim 4	22	42	17	17	42	21	9	7	23	27	4	
	<b>Total</b>	<b>137</b>	<b>121</b>	<b>79</b>	<b>69</b>	<b>102</b>	<b>66</b>	<b>39</b>	<b>27</b>	<b>91</b>	<b>57</b>	<b>39</b>	<b>23</b>



FC Vol autre

		2000	2015	2016	2017	2018	2019	2020	2021	2022	2023	2024	2025
Vol à main armée	Trim 1		1						1	1	1	1	
	Trim 2					1							
	Trim 3	1	1			1	1	1		1			
	Trim 4	1	1	1					1				
	<b>Total</b>	<b>2</b>	<b>3</b>	<b>1</b>		<b>2</b>	<b>1</b>	<b>1</b>	<b>2</b>	<b>2</b>	<b>1</b>	<b>1</b>	
Vol avec violence sans arme	Trim 1	4	4	2	6		1		2	4	1		3
	Trim 2	4	3	3	2	1	6	1	3	1	6	4	2
	Trim 3	6	3	5		3	5	3	3	7	3		
	Trim 4	6	2	1	2	2	2		3	1	2	1	
	<b>Total</b>	<b>20</b>	<b>12</b>	<b>11</b>	<b>10</b>	<b>6</b>	<b>14</b>	<b>4</b>	<b>11</b>	<b>13</b>	<b>12</b>	<b>5</b>	<b>5</b>
Vol dans ou sur un véhicule	Trim 1	9	5	4	7	10	2	5	3	1	5	5	1
	Trim 2	13	7	3	12	4	5	1	4	7	13	4	3
	Trim 3	47	5	18	22	13	10	4	6	3	12	5	
	Trim 4	3	4	3	3	7	3		2	4	9	1	
	<b>Total</b>	<b>72</b>	<b>21</b>	<b>28</b>	<b>44</b>	<b>34</b>	<b>20</b>	<b>10</b>	<b>15</b>	<b>15</b>	<b>39</b>	<b>15</b>	<b>4</b>
Vol d'armes et explosifs	Trim 1		1			1							
	Trim 2	2				2		1	1			1	
	Trim 3	1	2		1				1	1			
	Trim 4			2	1	1							
	<b>Total</b>	<b>3</b>	<b>3</b>	<b>2</b>	<b>2</b>	<b>4</b>		<b>1</b>	<b>2</b>	<b>1</b>		<b>1</b>	
Arrachage de sac à main	Trim 1	1	1	2	3								
	Trim 2	1											
	Trim 3	1						1					
	Trim 4	1											
	<b>Total</b>	<b>4</b>	<b>1</b>	<b>2</b>	<b>3</b>			<b>1</b>					



FC Vol autre

		2000	2015	2016	2017	2018	2019	2020	2021	2022	2023	2024	2025
Vol à l'arraché	Trim 1	2	1	2	3					1	2		4
	Trim 2	1				1	2						
	Trim 3	2					2	3		1			
	Trim 4	1				2	1		2		1	2	
	<b>Total</b>	<b>6</b>	<b>1</b>	<b>2</b>	<b>3</b>	<b>3</b>	<b>5</b>	<b>3</b>	<b>2</b>	<b>2</b>	<b>3</b>	<b>2</b>	<b>4</b>
Vol à la tire	Trim 1	1	1	3	3	1	2	1				1	
	Trim 2	3	3	2	10	3	4		2		2	4	2
	Trim 3	16	12	6	8	4	4	2	1	2	4	3	
	Trim 4	12	1	2	1	2	4	1	1	4	3	2	
	<b>Total</b>	<b>32</b>	<b>17</b>	<b>13</b>	<b>22</b>	<b>10</b>	<b>14</b>	<b>4</b>	<b>4</b>	<b>6</b>	<b>9</b>	<b>10</b>	<b>2</b>
Vol à l'étalage	Trim 1	4	9	6	8	5	10	12	6	10	17	8	16
	Trim 2	8	15	10	8	7	9	15	17	8	9	4	9
	Trim 3	6	15	14	11	11	9	15	21	28	17	10	
	Trim 4	6	11	17	3	10	3	6	39	31	19	18	
	<b>Total</b>	<b>24</b>	<b>50</b>	<b>47</b>	<b>30</b>	<b>33</b>	<b>31</b>	<b>48</b>	<b>83</b>	<b>77</b>	<b>62</b>	<b>40</b>	<b>25</b>
Vol par ruse	Trim 1				1				1		2	1	1
	Trim 2	1	2	1	1		1			1	4	3	2
	Trim 3	2	2	2	2	4	2	1		3	2	2	
	Trim 4	3			1					1	3	1	
	<b>Total</b>	<b>6</b>	<b>4</b>	<b>3</b>	<b>5</b>	<b>4</b>	<b>3</b>	<b>1</b>	<b>1</b>	<b>5</b>	<b>11</b>	<b>7</b>	<b>3</b>
Vol de métaux	Trim 1			2		1			1		3		
	Trim 2					1		1			1		1
	Trim 3		1		1			1					
	Trim 4			1									
	<b>Total</b>		<b>1</b>	<b>3</b>	<b>1</b>	<b>2</b>		<b>2</b>	<b>1</b>		<b>4</b>		<b>1</b>



FC Vol autre

		2000	2015	2016	2017	2018	2019	2020	2021	2022	2023	2024	2025
Vol sur les chantiers	Trim 1	2	1	3	2	1		1	1	1	3	1	2
	Trim 2	3	1	2		5	1	2	1	2	3	1	2
	Trim 3	2	1	4	7		2		1		2		
	Trim 4	2		3		2	2	2					
	<b>Total</b>	<b>9</b>	<b>3</b>	<b>12</b>	<b>9</b>	<b>8</b>	<b>5</b>	<b>5</b>	<b>3</b>	<b>3</b>	<b>8</b>	<b>2</b>	<b>4</b>
Home-invasion	Trim 1				1								
	Trim 3		2										
	Trim 4		1	1									
	<b>Total</b>		<b>3</b>	<b>1</b>	<b>1</b>								
Vol d'animaux	Trim 1					1				1			2
	Trim 2			1	1	1			1			1	
	Trim 3	3			1	1							
	Trim 4	1	2			2					1		
	<b>Total</b>	<b>4</b>	<b>2</b>	<b>1</b>	<b>2</b>	<b>5</b>			<b>1</b>	<b>1</b>	<b>1</b>	<b>1</b>	<b>2</b>
Vol de cargaison	Trim 2		1										
	Trim 3					1							
	<b>Total</b>		<b>1</b>			<b>1</b>							



Criminalité ICT

		2000	2015	2016	2017	2018	2019	2020	2021	2022	2023	2024	2025
Fraude de cartes de paiements	Trim 1		1	3			2	2	1	1	5	3	
	Trim 2		1	1	2			2		4	1	2	
	Trim 3	1		2	2		2	4	1	3		2	
	Trim 4			1	2	1		6	2	2	3	2	
<b>Total</b>		<b>1</b>	<b>2</b>	<b>7</b>	<b>6</b>	<b>1</b>	<b>4</b>	<b>14</b>	<b>4</b>	<b>10</b>	<b>9</b>	<b>9</b>	
Phishing	Trim 1					3				7	14	12	10
	Trim 2				1		3	5	2	15	6	5	15
	Trim 3			1	1	1	1	1		5	13	6	
	Trim 4			1	1	1	1			12	10	9	
<b>Total</b>				<b>3</b>	<b>5</b>	<b>5</b>	<b>6</b>	<b>2</b>	<b>39</b>	<b>43</b>	<b>32</b>		<b>25</b>
Ransomware	Trim 1									2			
	Trim 2			2							1		
	Trim 3						1				1		
<b>Total</b>				<b>2</b>		<b>1</b>				<b>2</b>	<b>2</b>		
Shouldersurfing	Trim 3			1									
<b>Total</b>				<b>1</b>									
Skimming	Trim 2		1										
<b>Total</b>			<b>1</b>										



FC Autre

		2000	2015	2016	2017	2018	2019	2020	2021	2022	2023	2024	2025
Violence contre les métiers d'intérêt général	Trim 1		1	1	1		2		2		2	1	
	Trim 2			3	1	1			2	5	3	6	2
	Trim 3		1	1	1	3		2	1	7	5	2	
	Trim 4			2			1		1	2		1	
<b>Total</b>			<b>2</b>	<b>7</b>	<b>3</b>	<b>4</b>	<b>3</b>	<b>2</b>	<b>6</b>	<b>14</b>	<b>10</b>	<b>10</b>	<b>2</b>
Viol collectif	Trim 2						1						
	Trim 3	1											
	<b>Total</b>	<b>1</b>					<b>1</b>						
Graffiti	Trim 1		4		8		2		1	1	5		1
	Trim 2		2	4	1	1	6	1		1	1	3	1
	Trim 3	1	2	6	1	3	1	2	4	9	3	4	
	Trim 4				2		1	1	1	5	1	1	
<b>Total</b>		<b>1</b>	<b>8</b>	<b>10</b>	<b>12</b>	<b>4</b>	<b>10</b>	<b>4</b>	<b>6</b>	<b>16</b>	<b>10</b>	<b>8</b>	<b>2</b>
Dégradation de voiture	Trim 1		17	17	7	14	10	13	7	19	8	10	7
	Trim 2	18	24	16	21	13	18	9	17	15	8	19	6
	Trim 3	37	31	26	32	30	16	26	18	16	25	15	
	Trim 4	12	18	11	24	24	17	7	10	16	6	12	
<b>Total</b>		<b>67</b>	<b>90</b>	<b>70</b>	<b>84</b>	<b>81</b>	<b>61</b>	<b>55</b>	<b>52</b>	<b>66</b>	<b>47</b>	<b>56</b>	<b>13</b>
Rixe au couteau	Trim 1									1	1		
	Trim 2		1					2		1			
	Trim 3		1							1	1		
	Trim 4		1				1			1		1	
<b>Total</b>			<b>3</b>				<b>1</b>	<b>2</b>		<b>4</b>	<b>2</b>	<b>1</b>	



PH Violence intrafamiliale (VIF)

		2000	2015	2016	2017	2018	2019	2020	2021	2022	2023	2024	2025
VIF: physique, dans le couple	Trim 1	5	7	3	4	7	10	10	3	5	5	6	2
	Trim 2	4	6	9	3	6	12	7	9	8	10	9	12
	Trim 3	2	4	8	7	16	10	8	11	14	15	9	
	Trim 4	1	11	10	10	15	4	8	10	7	9	6	
	<b>Total</b>	<b>12</b>	<b>28</b>	<b>30</b>	<b>24</b>	<b>44</b>	<b>36</b>	<b>33</b>	<b>33</b>	<b>34</b>	<b>39</b>	<b>30</b>	<b>14</b>
VIF: physique, envers des descendants	Trim 1						1		1	1	1	1	2
	Trim 2	1	1	2		1	2			1	2	2	
	Trim 3		5	1	1		2	1	3	5	2	2	
	Trim 4		1	1	1	1	2	2	3		3		
	<b>Total</b>	<b>1</b>	<b>7</b>	<b>4</b>	<b>2</b>	<b>2</b>	<b>7</b>	<b>3</b>	<b>7</b>	<b>7</b>	<b>8</b>	<b>5</b>	<b>2</b>
VIF: physique, envers d'autres membres	Trim 1	3			2		6	2	1			6	1
	Trim 2	4	1	1	1	2	1	5	1	1	2	2	3
	Trim 3	5	5	2		2	3	2	2	4	3	2	
	Trim 4		2	5	3		5	4	2	1	5		
	<b>Total</b>	<b>12</b>	<b>8</b>	<b>8</b>	<b>6</b>	<b>4</b>	<b>15</b>	<b>13</b>	<b>6</b>	<b>6</b>	<b>10</b>	<b>10</b>	<b>4</b>
VIF: sexuelle, dans le couple	Trim 3											2	
	Trim 4		1				1	1					
	<b>Total</b>		<b>1</b>				<b>1</b>	<b>1</b>				<b>2</b>	
VIF: sexuelle, envers des descendants	Trim 1								1				
	Trim 3	1		1	1		2						
	<b>Total</b>	<b>1</b>		<b>1</b>	<b>1</b>		<b>2</b>		<b>1</b>				
VIF: sexuelle, envers d'autres membres	Trim 3		1										
	<b>Total</b>		<b>1</b>										
VIF: psychique, dans le couple	Trim 1	3	9	3	2	1	6	4	2	5	7	8	3
	Trim 2	7	4	3	6	3	6	7	6	4	4	11	6
	Trim 3	11	5	3	3	7	11	9	4	4	4	2	
	Trim 4	9	9	6	1	3	2	5	4	4	11	4	
	<b>Total</b>	<b>30</b>	<b>27</b>	<b>15</b>	<b>12</b>	<b>14</b>	<b>25</b>	<b>25</b>	<b>16</b>	<b>17</b>	<b>26</b>	<b>25</b>	<b>9</b>



PH Violence intrafamiliale (VIF)

		2000	2015	2016	2017	2018	2019	2020	2021	2022	2023	2024	2025
VIF: psychique, envers des descendants	Trim 1												1
	Trim 2							2				1	1
	Trim 3			1					1	3		1	
	Trim 4				1				1		1	4	
<b>Total</b>				<b>1</b>	<b>1</b>			<b>2</b>	<b>2</b>	<b>3</b>	<b>1</b>	<b>6</b>	<b>2</b>
VIF: psychique, envers d'autres membres	Trim 1		1						1	1		2	
	Trim 2							1			2		1
	Trim 3			2	1	2	3	2		1	2	1	
	Trim 4		1	2	2		2		2	1		2	
<b>Total</b>			<b>2</b>	<b>4</b>	<b>3</b>	<b>2</b>	<b>5</b>	<b>3</b>	<b>3</b>	<b>3</b>	<b>4</b>	<b>5</b>	<b>1</b>
VIF: économique, dans le couple	Trim 1		1		1	1		2		1		1	
	Trim 2		3	2			1			1	2	2	1
	Trim 3				1	3	1	3	1		3	3	
	Trim 4			1		2		1		2			
<b>Total</b>			<b>4</b>	<b>3</b>	<b>2</b>	<b>6</b>	<b>2</b>	<b>6</b>	<b>1</b>	<b>4</b>	<b>5</b>	<b>6</b>	<b>1</b>
VIF: économique, envers des descendants	Trim 1								1				
	Trim 2								1				
	Trim 3									1			
	Trim 4	1			1								
<b>Total</b>		<b>1</b>			<b>1</b>				<b>2</b>	<b>1</b>			
VIF: économique, envers d'autres membres	Trim 1											1	
	Trim 2				1			1			1		
	Trim 3	4			1		2						
	Trim 4	1		2	5	1	2	1	1				
<b>Total</b>		<b>5</b>		<b>2</b>	<b>7</b>	<b>1</b>	<b>4</b>	<b>2</b>	<b>1</b>		<b>1</b>	<b>1</b>	



PH Hormones et dopage

		2000	2015	2016	2017	2018	2019	2020	2021	2022	2023	2024	2025
Dopage humain	Trim 1					1	2	1				1	
	Trim 2								1		1		
	Trim 3											1	
	Trim 4			1								1	
Total				1		1	2	1	1		1	3	
Engraissement illégal	Trim 2										1		
	Trim 4			1									
	Total			1							1		



PH Drogues

		2000	2015	2016	2017	2018	2019	2020	2021	2022	2023	2024	2025
Vente de cocaïne	Trim 1					2	2	2	1	1	1	3	3
	Trim 2		2	1	1					1	2	4	
	Trim 3		1					4			3		
	Trim 4			3			1	2			1	1	
	<b>Total</b>		<b>3</b>	<b>4</b>	<b>1</b>	<b>2</b>	<b>3</b>	<b>8</b>	<b>1</b>	<b>2</b>	<b>7</b>	<b>8</b>	<b>3</b>
Import-export de cocaïne	Trim 1						1						
	Trim 3											1	
	Trim 4						1					1	
	<b>Total</b>						<b>2</b>					<b>2</b>	
Production de drogues synthétiques	Trim 3						1						
<b>Total</b>							<b>1</b>						
Import-export de drogues synthétiques	Trim 2								1				
	Trim 4					1	1						
	<b>Total</b>					<b>1</b>	<b>2</b>		<b>1</b>				
Vente de drogues synthétiques	Trim 1				1			2			1	2	1
	Trim 2		1		1				2	2	1	1	
	Trim 3		2				1		1			1	
	Trim 4							2			2	1	
	<b>Total</b>		<b>3</b>		<b>1</b>	<b>1</b>	<b>1</b>	<b>4</b>	<b>3</b>	<b>2</b>	<b>4</b>	<b>5</b>	<b>1</b>
Production de cannabis (culture)	Trim 1												1
	Trim 3				1		1	3	1				
	<b>Total</b>				<b>1</b>		<b>1</b>	<b>3</b>	<b>1</b>				<b>1</b>
Import-export de cannabis en grande quantité	Trim 2								1				
<b>Total</b>									<b>1</b>				
Vente de cannabis en grande quantité	Trim 2		1						1				
<b>Total</b>		<b>1</b>							<b>1</b>				



PH Drogues

		2000	2015	2016	2017	2018	2019	2020	2021	2022	2023	2024	2025
Import-export d'héroïne	Trim 2								1				
	Trim 4					1							
	<b>Total</b>					<b>1</b>			<b>1</b>				
Vente-traffic d'héroïne	Trim 1			1								1	
	Trim 2				1				1		1		
	Trim 3		1										
	Trim 4					1							
	<b>Total</b>		<b>1</b>	<b>1</b>	<b>1</b>	<b>1</b>			<b>1</b>		<b>1</b>	<b>1</b>	



PH Trafic d'armes

		2000	2015	2016	2017	2018	2019	2020	2021	2022	2023	2024	2025
Commerce et production d'arme à feu et mun.	Trim 1							1					1
	Trim 3										2		
	Trim 4											1	
	<b>Total</b>							<b>1</b>			<b>2</b>	<b>1</b>	<b>1</b>
Commerce et production d'arme non à feu	Trim 4							1				1	
<b>Total</b>								<b>1</b>				<b>1</b>	



PH Traite des êtres humains

		2000	2015	2016	2017	2018	2019	2020	2021	2022	2023	2024	2025
TEH - exploitation économique	Trim 1										1	1	
	Trim 2			1									
	Trim 4		1										
	<b>Total</b>		<b>1</b>	<b>1</b>							<b>1</b>	<b>1</b>	
TEH - exploitation sexuelle	Trim 1								1		1		
	Trim 2				1				1		1		
	Trim 3			1									
	Trim 4										1		
	<b>Total</b>			<b>1</b>		<b>1</b>			<b>2</b>		<b>3</b>		



PH Violence dans l'espace public

		2000	2015	2016	2017	2018	2019	2020	2021	2022	2023	2024	2025
Violence physique (transport public)	Trim 1		1	1						1	1	2	
	Trim 2		1				1		1		2	2	
	Trim 3						1		1	1	1		
	Trim 4					2				1	3		
<b>Total</b>			<b>2</b>	<b>1</b>		<b>2</b>	<b>2</b>		<b>2</b>	<b>3</b>	<b>7</b>	<b>4</b>	
Violence physique (voie publique)	Trim 1	5	6	5	6	4	11	4	3	11	10	10	10
	Trim 2	6	12	14	11	5	9	2	4	15	12	18	15
	Trim 3	7	16	15	10	18	22	12	15	33	16	15	
	Trim 4	3	9	13	6	6	9	1	8	16	7	8	
<b>Total</b>		<b>21</b>	<b>43</b>	<b>47</b>	<b>33</b>	<b>33</b>	<b>51</b>	<b>19</b>	<b>30</b>	<b>75</b>	<b>45</b>	<b>51</b>	<b>25</b>
Violence physique (autre endroit public)	Trim 1		3			1	2			1	1	1	2
	Trim 2	1	1	1		2	2	1	2	2		1	2
	Trim 3	2		1	2	4	1	2	3	5	4	1	
	Trim 4	3		2			2			1	1		
<b>Total</b>		<b>6</b>	<b>4</b>	<b>4</b>	<b>2</b>	<b>7</b>	<b>7</b>	<b>3</b>	<b>5</b>	<b>9</b>	<b>6</b>	<b>3</b>	<b>4</b>
Violence physique (endroit accessible au public)	Trim 1	7	2	1	5	3	5	4		3	3	5	2
	Trim 2	9	3	5	3	3	6	3	4	10	10	4	5
	Trim 3	15	2	6	5	13	7	4	8	13	14	12	
	Trim 4	5	4	3	2	5	10	5	4	5	7	6	
<b>Total</b>		<b>36</b>	<b>11</b>	<b>15</b>	<b>15</b>	<b>24</b>	<b>28</b>	<b>16</b>	<b>16</b>	<b>31</b>	<b>34</b>	<b>27</b>	<b>7</b>
Violence sexuelle (transport public)	Trim 2			1		1	1						
	Trim 3			1								1	
	Trim 4									1			
<b>Total</b>				<b>2</b>		<b>1</b>	<b>1</b>			<b>1</b>		<b>1</b>	
Violence sexuelle (voie publique)	Trim 1	1			1	1		1	2			1	
	Trim 2	2								2	2	1	1
	Trim 3	2	1			2	2			1		1	
	Trim 4						1		1	1			
<b>Total</b>		<b>5</b>	<b>1</b>		<b>1</b>	<b>3</b>	<b>3</b>	<b>1</b>	<b>3</b>	<b>4</b>	<b>2</b>	<b>3</b>	<b>1</b>



PH Violence dans l'espace public

		2000	2015	2016	2017	2018	2019	2020	2021	2022	2023	2024	2025
Violence sexuelle (autre endroit public)	Trim 1		1	1	1			1	1				1
	Trim 2		1		1	2			2	1	1	1	2
	Trim 3	3		1	1	2		2	1	5	1		
	Trim 4			1			1		1			1	
<b>Total</b>		<b>3</b>	<b>2</b>	<b>3</b>	<b>3</b>	<b>4</b>	<b>1</b>	<b>3</b>	<b>5</b>	<b>6</b>	<b>2</b>	<b>2</b>	<b>3</b>
Violence sexuelle (endroit accessible au public)	Trim 1	1		2				2			5		1
	Trim 2	2		3	1	1	1		2	3	3		
	Trim 3	1	2	4	1		4		3	3	3	1	
	Trim 4	2	1	1	1				2		2		
<b>Total</b>		<b>6</b>	<b>3</b>	<b>10</b>	<b>3</b>	<b>1</b>	<b>5</b>	<b>2</b>	<b>7</b>	<b>6</b>	<b>13</b>	<b>1</b>	<b>1</b>
Violence psychique (transport public)	Trim 1							1		1		2	1
	Trim 2				1						1		
	Trim 3				1		1		2	1	1		
	Trim 4								1	1			
<b>Total</b>					<b>2</b>		<b>1</b>	<b>1</b>	<b>3</b>	<b>3</b>	<b>2</b>	<b>2</b>	<b>1</b>
Violence psychique (voie publique)	Trim 1	4	1		4	1	6	5	6	3	2	6	3
	Trim 2	3	2	6	5	3	5	6	8	4	12	7	5
	Trim 3	11	3	10	1	9	11	7	8	10	5	12	
	Trim 4	4	3	3	4	4	7	5	6	4	9	4	
<b>Total</b>		<b>22</b>	<b>9</b>	<b>19</b>	<b>14</b>	<b>17</b>	<b>29</b>	<b>23</b>	<b>28</b>	<b>21</b>	<b>28</b>	<b>29</b>	<b>8</b>
Violence psychique (autre endroit public)	Trim 1		1		1			1		1	1		
	Trim 2	1	1	1	2		1	2		2		1	
	Trim 3		1	1	2	1		1	2	2	2	1	
	Trim 4	2		1		1			1	1		1	
<b>Total</b>		<b>3</b>	<b>3</b>	<b>3</b>	<b>5</b>	<b>2</b>	<b>1</b>	<b>4</b>	<b>3</b>	<b>6</b>	<b>3</b>	<b>3</b>	



PH Violence dans l'espace public

		2000	2015	2016	2017	2018	2019	2020	2021	2022	2023	2024	2025
Violence psychique (endroit accessible au public)	Trim 1	4	3	1	1	5	1		3	2		6	4
	Trim 2	3	4	4	2	2	2	1	5	4	1	1	1
	Trim 3	5	2	5	4	4	7	2	2	4	6	4	
	Trim 4	2	2	1	4	2	1	2	3	2	5	2	
	<b>Total</b>	<b>14</b>	<b>11</b>	<b>11</b>	<b>11</b>	<b>13</b>	<b>11</b>	<b>5</b>	<b>13</b>	<b>12</b>	<b>12</b>	<b>13</b>	<b>5</b>
Vol à main armée (voie publique)	Trim 3	1				1		1		1			
	Trim 4								1				
	<b>Total</b>	<b>1</b>				<b>1</b>		<b>1</b>	<b>1</b>	<b>1</b>			
Vol à main armée (endroit accessible au public)	Trim 1								1		1		
	Trim 2				1								
	Trim 4	1											
	<b>Total</b>	<b>1</b>			<b>1</b>			<b>1</b>		<b>1</b>			
Vol avec violence sans arme (transport public)	Trim 2							1				1	
<b>Total</b>							<b>1</b>					<b>1</b>	
Vol avec violence sans arme (voie publique)	Trim 1	2	1		3					1			1
	Trim 2	2	1				1					1	
	Trim 3	1		1			2	3		1			
	Trim 4	4		1		2			2		1		
	<b>Total</b>	<b>9</b>	<b>2</b>	<b>2</b>	<b>3</b>	<b>2</b>	<b>3</b>	<b>3</b>	<b>2</b>	<b>2</b>	<b>1</b>	<b>1</b>	<b>1</b>
Vol avec violence sans arme (autre endroit public)	Trim 1			2	1								
	Trim 3	1											
	<b>Total</b>	<b>1</b>		<b>2</b>	<b>1</b>								
Vol avec violence sans arme (endr. acces. au pub.)	Trim 1	1	2						1				1
	Trim 2	2		2	1		1		1		2		1
	Trim 3	4	1	1		1				1	1		
	Trim 4	2	1		1								
	<b>Total</b>	<b>9</b>	<b>4</b>	<b>3</b>	<b>2</b>	<b>1</b>	<b>1</b>		<b>2</b>	<b>1</b>	<b>3</b>		<b>2</b>



PH Autre

		2000	2015	2016	2017	2018	2019	2020	2021	2022	2023	2024	2025
Faux policiers	Trim 2				1			1			1		
	Trim 3	1											
	<b>Total</b>	<b>1</b>			<b>1</b>			<b>1</b>			<b>1</b>		
Terrorisme, extrémisme et radicalisme	Trim 1				1						1		
	Trim 2							1					
	Trim 4									1			
	<b>Total</b>				<b>1</b>			<b>1</b>		<b>1</b>	<b>1</b>		
Cyberharcèlement	Trim 1		6	1	2	3	4			3	4	5	6
	Trim 2	1	8	4	4	1	4	1		5	5	11	6
	Trim 3	2	9	7	3	3	2	3		6	5	8	
	Trim 4	3	8	5	3	1		1		3	11	2	
	<b>Total</b>	<b>6</b>	<b>31</b>	<b>17</b>	<b>12</b>	<b>8</b>	<b>10</b>	<b>5</b>		<b>17</b>	<b>25</b>	<b>26</b>	<b>12</b>
Fraude à l'identité	Trim 1		5	6	5	3	2	2	6	13	14	14	9
	Trim 2		4	23	3	3	4	1	3	8	19	20	7
	Trim 3		1	27	3	3	1	4	5	16	17	9	
	Trim 4	2	6	13	2		3	1	4	17	20	10	
	<b>Total</b>	<b>2</b>	<b>16</b>	<b>69</b>	<b>13</b>	<b>9</b>	<b>10</b>	<b>8</b>	<b>18</b>	<b>54</b>	<b>70</b>	<b>53</b>	<b>16</b>



**Koksijde**

**2024**

**FC Vol moyen de transport**

	Jan	Fév	Mar	Avr	Mai	Juin	Juil	Août	Sep	Oct	Déc	Total
Vol de voiture					1		1					2
Vol de vélo	5	3	5	5	5	7	8	7	3	3	1	52

**FC Cambriolage**

	Jan	Fév	Mar	Avr	Mai	Juil	Août	Sep	Oct	Déc	Total
Cambriolage dans habitation	5	4	2	7	2	1	3	3	1	3	31
Cambriolage ds entreprise ou commerce	1				1		1	2			5
Cambriolage ds service public ou bâtiment administ		1		1	1						3
Cambriolage dans bâtiment (total)	6	5	2	8	4	1	4	5	1	3	39

**FC Vol autre**

	Jan	Fév	Mar	Avr	Mai	Juin	Juil	Août	Sep	Oct	Nov	Déc	Total
Vol à main armée		1											1
Vol avec violence sans arme				1	1	2				1			5
Vol dans ou sur un véhicule	2		3	1	1	2	3	2			1		15
Vol d'armes et explosifs				1									1
Vol à l'arraché										2			2
Vol à la tire			1	2	2		2	1		1		1	10
Vol à l'étalage	3	2	3	1	3		6	1	3	8	3	7	40
Vol par ruse		1			1	2	1		1			1	7
Vol sur les chantiers		1			1								2
Vol d'animaux				1									1



### Criminalité ICT

	Jan	Fév	Mar	Avr	Mai	Juil	Août	Sep	Oct	Nov	Déc	Total
Fraude de cartes de paiements	1		2		2	1	1			1	1	9
Phishing	8	2	2	2	3	1		5	5	2	2	32

### FC Autre

	Jan	Fév	Mar	Avr	Mai	Juin	Juil	Août	Sep	Oct	Nov	Déc	Total
Violence contre les métiers d'intérêt général		1		2	2	2	1		1			1	10
Graffiti				1		2	1	3		1			8
Dégradation de voiture	3	2	5	4	8	7	5	7	3	3	4	5	56
Rixe au couteau												1	1

### PH Violence intrafamiliale (VIF)

	Jan	Fév	Mar	Avr	Mai	Juin	Juil	Août	Sep	Oct	Nov	Déc	Total
VIF: physique, dans le couple	3	2	1	4	1	4	3	3	3		4	2	30
VIF: physique, envers des descendants	1			1		1	2						5
VIF: physique, envers d'autres membres	3	1	2		1	1	2						10
VIF: sexuelle, dans le couple									2				2
VIF: psychique, dans le couple	4	3	1	4	3	4			2	1		3	25
VIF: psychique, envers des descendants					1				1		2	2	6
VIF: psychique, envers d'autres membres	1		1						1	1		1	5
VIF: économique, dans le couple		1			2		3						6
VIF: économique, envers d'autres membres			1										1

### PH Hormones et dopage

	Jan	Sep	Nov	Total
Dopage humain	1	1	1	3



**PH Drogues**

	Jan	Fév	Avr	Mai	Juil	Sep	Oct	Nov	Total
Vente de cocaïne	2	1	2	2			1		8
Import-export de cocaïne						1		1	2
Vente de drogues synthétiques	1	1	1		1		1		5
Vente-traffic d héroïne		1							1

**PH Trafic d'armes**

	Oct	Total
Commerce et production d'arme à feu et mun.	1	1
Commerce et production d'arme non à feu	1	1

**PH Traite des êtres humains**

	Mar	Total
TEH - exploitation économique	1	1



**PH Violence dans l'espace public**

	Jan	Fév	Mar	Avr	Mai	Juin	Juil	Août	Sep	Oct	Nov	Déc	Total
Violence physique (transport public)		2		2									4
Violence physique (voie publique)	2	2	6	6	5	7	8	5	2	2	3	3	51
Violence physique (autre endroit public)	1					1			1				3
Violence physique (endroit accessible au public)	2		3	2	2		6	5	1	5	1		27
Violence sexuelle (transport public)							1						1
Violence sexuelle (voie publique)			1	1			1						3
Violence sexuelle (autre endroit public)						1				1			2
Violence sexuelle (endroit accessible au public)							1						1
Violence psychique (transport public)	1	1											2
Violence psychique (voie publique)	4		2	1	5	1	3	4	5		2	2	29
Violence psychique (autre endroit public)					1			1				1	3
Violence psychique (endroit accessible au public)	1	1	4		1		1	3		1	1		13
Vol avec violence sans arme (transport public)				1									1
Vol avec violence sans arme (voie publique)						1							1

**PH Autre**

	Jan	Fév	Mar	Avr	Mai	Juin	Juil	Août	Sep	Oct	Nov	Déc	Total
Cyberharcèlement	3	1	1	6	1	4	2	2	4	1		1	26
Fraude à l'identité	8	4	2	5	8	7	1	6	2	5	1	4	53



2025

**FC Vol moyen de transport**

	Jan	Fév	Mar	Avr	Mai	Juin	Total
Vol de vélo	3	2	1	3	2	3	14

**FC Cambriolage**

	Jan	Fév	Mar	Avr	Mai	Juin	Total
Cambriolage dans habitation	3	6	6	1	2	3	21
Cambriolage ds entreprise ou commerce						2	2
Cambriolage dans bâtiment (total)	3	6	6	1	2	5	23

**FC Vol autre**

	Jan	Fév	Mar	Avr	Mai	Juin	Total
Vol avec violence sans arme	1	1	1			2	5
Vol dans ou sur un véhicule	1			2	1		4
Vol à l'arraché	1	1	2				4
Vol à la tire					1	1	2
Vol à l'étalage	9	1	6	3	2	4	25
Vol par ruse	1			1	1		3
Vol de métaux					1		1
Vol sur les chantiers			2		1	1	4
Vol d'animaux	2						2

**Criminalité ICT**

	Jan	Fév	Mar	Avr	Mai	Juin	Total
Phishing	4	2	4	7	7	1	25



### FC Autre

	Jan	Fév	Mar	Avr	Mai	Juin	Total
Violence contre les métiers d'intérêt général				1		1	2
Graffiti		1				1	2
Dégradation de voiture	2	2	3	3	3		13

### PH Violence intrafamiliale (VIF)

	Jan	Fév	Mar	Avr	Mai	Juin	Total
VIF: physique, dans le couple	1	1		3	5	4	14
VIF: physique, envers des descendants	1	1					2
VIF: physique, envers d'autres membres			1		2	1	4
VIF: psychique, dans le couple	1	1	1	3		3	9
VIF: psychique, envers des descendants			1			1	2
VIF: psychique, envers d'autres membres						1	1
VIF: économique, dans le couple					1		1

### PH Drogues

	Fév	Mar	Total
Vente de cocaïne	3		3
Vente de drogues synthétiques	1		1
Production de cannabis (culture)		1	1

### PH Trafic d'armes

	Fév	Total
Commerce et production d'arme à feu et mun.	1	1



**PH Violence dans l'espace public**

	Jan	Fév	Mar	Avr	Mai	Juin	Total
Violence physique (voie publique)	3	3	4	3	5	7	25
Violence physique (autre endroit public)			2		1	1	4
Violence physique (endroit accessible au public)		2		1	3	1	7
Violence sexuelle (voie publique)						1	1
Violence sexuelle (autre endroit public)		1				2	3
Violence sexuelle (endroit accessible au public)		1					1
Violence psychique (transport public)		1					1
Violence psychique (voie publique)	2		1	1	2	2	8
Violence psychique (endroit accessible au public)	1	2	1	1			5
Vol avec violence sans arme (voie publique)		1					1
Vol avec violence sans arme (endr. acces. au pub.)	1					1	2

**PH Autre**

	Jan	Fév	Mar	Avr	Mai	Juin	Total
Cyberharcèlement	4	1	1	3	1	2	12
Fraude à l'identité	4	2	3	2	3	2	16

# ***STATISTIQUES POLICIERES DE CRIMINALITE***

---

***LIEU DE PERPETRATION: COMMUNE***

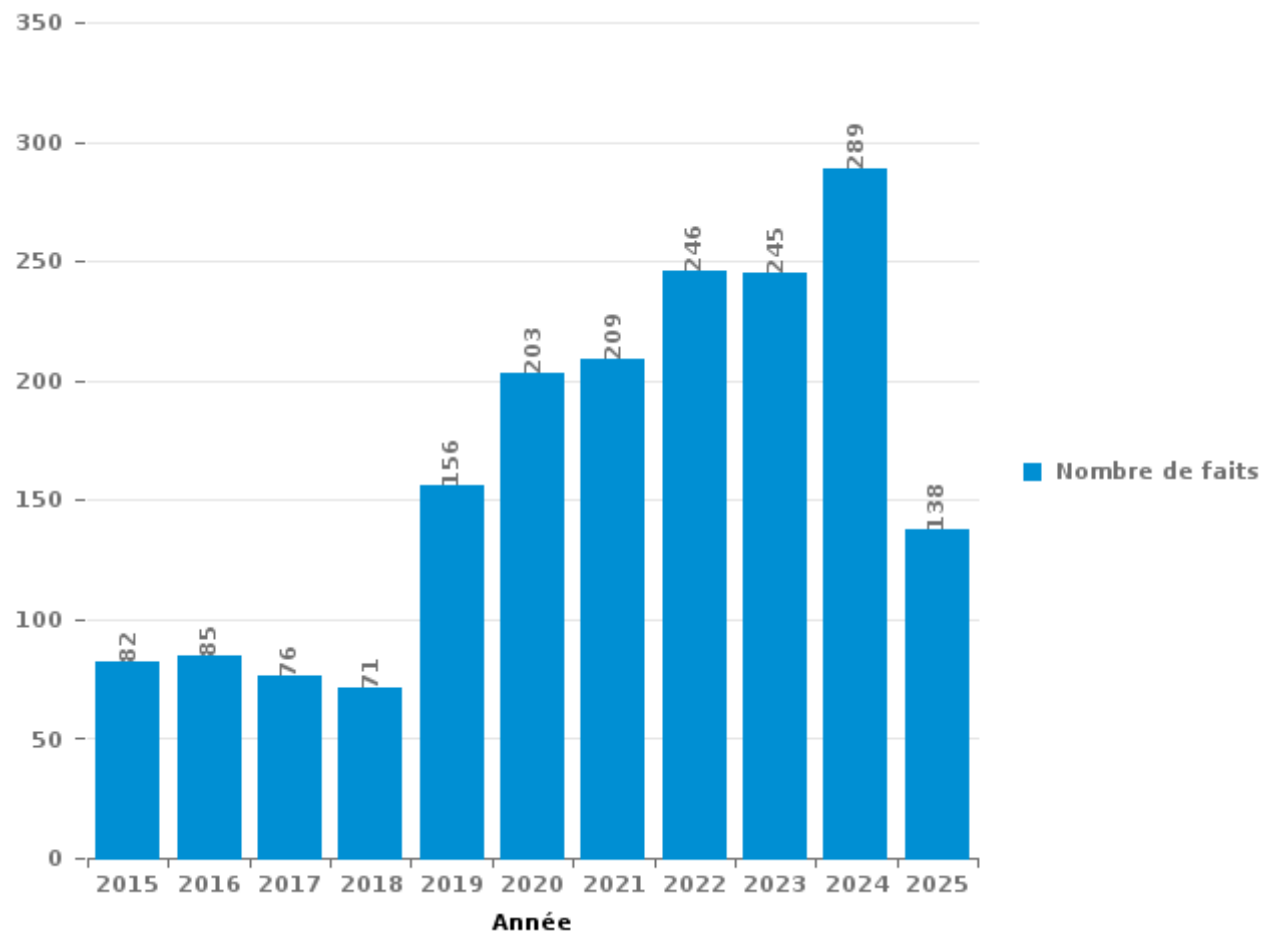
**Koksijde**

***PARTIE III : ICT***



## Koksijde

Nombre total de délits avec un élément ICT/online, depuis 2015





Criminalité ICT/online au sens strict

Infractions (exhaustif)

	2015	2016	2017	2018	2019	2020	2021	2022	2023	2024	2025
Criminalité informatique: Faux en informatique:	5	1	2	1	5	10	1	7	8	12	7
Criminalité informatique: Fraude informatique:	8	15	17	12	32	79	86	114	90	104	53
Criminalité informatique: Hacking:	5	14	4	9	24	27	18	13	17	25	33
Criminalité informatique: Sabotage:		1	5	1	4	6	4	2	1	4	1
Infr. contre l'autorité publique: Refus de coopération (informatique et télécom):								1		1	1
<b>Total:</b>	<b>18</b>	<b>31</b>	<b>28</b>	<b>23</b>	<b>65</b>	<b>122</b>	<b>109</b>	<b>137</b>	<b>116</b>	<b>146</b>	<b>95</b>

Figures criminelles (à considérer spécifiquement – ne pas additionner avec d'autres éléments – risque de double comptage!)

	2015	2016	2017	2018	2019	2020	2021	2022	2023	2024	2025
Fraude de cartes de paiements	2	7	6	1	4	14	4	10	9	9	
Phishing			3	5	5	6	2	39	43	32	25
Ransomware			2		1			2	2		
Shouldersurfing			1								
Skimming	1										



## Criminalité ICT/online au sens large

Infractions (uniquement si code-fait existe)

	2015	2016	2017	2018	2019	2020	2021	2022	2023	2024	2025
Armes et explosifs: Autre: Vente par correspondance/internet d'arme à feu										1	1
Fraude: Escroquerie: Fraude par internet	27	31	33	41	90	108	122	98	100	139	64
Infr. contre autres valeurs morales et sentiments: Cyberlokkung (leurre de mineur par ICT):			1			1		1			1
Infr. contre la Sécurité de l'Etat: Terrorisme: Diffuser un message qui incite au terrorisme				1							
Infr. contre les moeurs: Grooming (contact par ICT avec mineur < 16 ans):				1		1					
Infr. contre les moeurs: Pornographie infantine: Accès pornographie infantine via technologie						1					
Infr. contre les moeurs: Voyeurisme: Diffusion enregistrement nudité ou intimité							2	4			
<b>Total:</b>	<b>27</b>	<b>31</b>	<b>34</b>	<b>43</b>	<b>90</b>	<b>111</b>	<b>124</b>	<b>103</b>	<b>100</b>	<b>140</b>	<b>66</b>

Figures criminelles (à considérer spécifiquement – ne pas additionner avec d'autres éléments – risque de double comptage!)

	2015	2016	2017	2018	2019	2020	2022	2023	2024	2025
Cyberharcèlement	31	17	12	8	10	5	17	25	26	12

# ***STATISTIQUES POLICIERES DE CRIMINALITE***

---

***LIEU DE PERPETRATION: COMMUNE***

**Koksijde**

***PARTIE IV : DESTINATION LIEU***



**Koksijde**

**Vol et extorsion**

	2000	2015	2016	2017	2018	2019	2020	2021	2022	2023	2024	2025
Voie publique	320	101	98	112	92	75	64	44	73	65	56	12
Magasin	129	64	57	45	43	42	53	83	91	74	45	29
Habitation: maison	48	74	49	39	81	42	25	15	36	39	25	15
Habitation: appartement	43	16	24	27	13	25	19	21	63	18	17	11
Horeca	89	39	25	25	19	25	4	7	11	14	11	9
Culture et loisirs	85	16	13	12	17	8	8	11	14	7	10	2
Habitation: non précisée	25	20	17	18	8	13	11	7	21	25	21	7
Inconnue	35	9	12	16	12	10	1	6	8	12	6	6
Terrain	23	7	19	17	9	7	13	8	8	4	4	3
Habitation: dépendances	24	5	19	14	8	7	6	5	9	12	5	
Parking	32	13	5	10	10	3	7	8	5	12	7	2
Habitation: garage	11	22	5	9	9	10	7	3	5	9	4	3
Habitation: allée	5	7	5	5	7	7	9	4	2	19	4	2
Chantier	9	3	12	9	8	5	5	3	3	8	2	4
Service public	12	8	6	8	9	1	2	1	7	5	5	2
Autre	5	7	10	2	5	5	7	5	4	11	2	
Infrastructure sportive	10	7	19	7	7	3			3	2	3	1
Institution d'enseignement	12	6	5	3	8	5	2	3	4	4	2	
Emplacement de vélo	6	4	9	5	2	1	1		3	5	3	1
Maison de repos	2		2	2	8	2	2	6	7			2
Moyen de transport: voiture	8	2	3	3	1	2		3	1	6	1	
Moyen de transport: train / tram / métro	2	1	5	4	4	1	2	1	1	4	4	
Arrêt de bus / tram	2	3	3	5	3	2	1	1	1	2	1	3
Habitation: autre		2	1	6	3	1	3	2	2	1	2	
Entreprise	8		1	1	3	3		1	1	1	2	
Service	4	1	1		3			3	3	2	2	
Hôpital	1	5	5	2	1		2			1		
Médecin / dentiste / pharmacien		3	1		4	1	2	4			2	
Banque / institution financière		1	2	2	1	2	1			3	1	
Edifice religieux / lieu du culte	1			3	1		2	1	2	1		
Bâtiment administratif	3	1	1	1	1	1					1	
Moyen de transport: autre	1	1		2				1	1	2	1	
Moyen de transport: camion		1		2	2				1		1	1
Cimetière	3			1	1							
Installation militaire	3	1								1		
Station de bus / métro et gare de chemin de fer	2				2						1	
Moyen de transport: autobus / autocar				1	1	1				1		
Stade		2	2									
Station essence			2						1			
Aéroport		1									1	
Guichet automatique				1								
<b>Total</b>	<b>963</b>	<b>453</b>	<b>438</b>	<b>419</b>	<b>406</b>	<b>310</b>	<b>259</b>	<b>257</b>	<b>391</b>	<b>370</b>	<b>252</b>	<b>115</b>

PPF/DGR/DRI/BIPOL - Statistiques policières de criminalité (date de clôture: 31/10/2025)

Les données pour les années 2001 jusqu'à 2014 ne sont plus publiées mais restent disponibles sur demande auprès du service BIPOL.

Les données pour 2025 ne concernent que le 1er semestre.



Koksijde

Dégradation de la propriété

	2000	2015	2016	2017	2018	2019	2020	2021	2022	2023	2024	2025
Voie publique	111	77	77	78	87	66	49	59	64	57	59	21
Habitation: résidence principale	16	38	36	30	18	27	33	21	21	20	19	11
Parking	16	24	10	17	13	8	11	13	20	12	6	2
Culture et loisirs	27	14	3	10	6	7	10	14	7	3	7	
Habitation: non précisée	13	10	6	7	4	6	6	14	10	10	5	3
Terrain	11	8	9	11	6	5	4	5	3	7	5	2
Habitation: résidence secondaire	9	5	14	7	6	7	5	6	4	4	7	1
Autre	4	14	10	2	2	3	6	4	9	12	2	1
Horeca	21	5	3	7	5	4	6	5	6	5	1	
Habitation: jardin	5	6	5	6	12	1	4	1	5	4	8	2
Moyen de transport: voiture	8	2	1	5	4	2	6	2	2	4	3	
Habitation: allée	3	2	4	4	2	4	3	3	4	2	5	1
Magasin	9	4	2	6	6	1	1	1	1	2	1	1
Habitation: dépendances	5	2	4	2	3	1	2		2	3	4	1
Habitation: garage	1	2	3	5	4	2	1	2	2		5	
Arrêt de bus / tram			4	4	1	2		3	5	3	4	
Service public	1		3	4		1	3	5	2	3	2	
Inconnue	5	1	1	1	1	1		7	2		1	1
Bureau de police				1	3			7	3	3	1	1
Chantier	3	1	1	2			2	1	2	1		
Edifice religieux / lieu du culte		1	2	2			2	3	2			1
Institution d'enseignement	1			2		2	2	1	2	2		1
Infrastructure sportive	1		1	1		1	4	1	1		1	
Moyen de transport: autre	2		1				1	1	2	3	1	
Bâtiment administratif	3	2	1									1
Installation militaire	1		1	2				1	1		1	
Eaux intérieures et maritimes		4								1		
Entreprise	2	1			1		1					
Banque / institution financière		1		1	1							
Stade			1						2			
Aéroport			2									
Cimetière					1						1	
Hôpital			1	1								
Moyen de transport: train / tram / métro			1				1					
Service	1							1				
Station de bus / métro et gare de chemin de fer					1				1			
Emplacement de vélo			1									
Maison de repos				1								
<b>Total</b>	<b>279</b>	<b>224</b>	<b>208</b>	<b>219</b>	<b>187</b>	<b>151</b>	<b>163</b>	<b>181</b>	<b>185</b>	<b>161</b>	<b>150</b>	<b>50</b>

PPF/DGR/DRI/BIPOL - Statistiques policières de criminalité (date de clôture: 31/10/2025)  
 Les données pour les années 2001 jusqu'à 2014 ne sont plus publiées mais restent disponibles sur demande auprès du service BIPOL.  
 Les données pour 2025 ne concernent que le 1er semestre.



**Koksijde**

**Infractions contre l'intégrité physique**

	2000	2015	2016	2017	2018	2019	2020	2021	2022	2023	2024	2025
Habitation	33	43	43	31	57	59	50	48	49	62	43	21
Voie publique	32	38	43	34	33	45	19	31	70	48	51	25
Horeca	27	7	12	6	16	19	4	6	22	21	16	3
Culture et loisirs	7	1	2	4	4		1	4	4	6	5	
Institution d'enseignement		2	2	1	1	2	4	1	5	4	10	3
Terrain	3	4	1	1	4	4		4	5	5	1	2
Magasin	2	1		2		5	6	3	3		2	1
Inconnue	3	2			1	1	3	2	4	5	2	1
Service public	2	1	1	1	1		1	3	2	3	3	3
Parking	2			3	1	2	3	1		3	1	
Autre		1				1	2	2	3	3	1	
Infrastructure sportive	1	1	1		2		2				2	1
Habitation: allée	2		1	1	2		2					
Bureau de police		1		1	1	2			1	1		
Moyen de transport: train / tram / métro					1	1		2	1	2		
Moyen de transport: autobus / autocar			1			1			1	2	1	
Arrêt de bus / tram					1					2	2	
Habitation: jardin			1				2				2	
Service			1			2			1		1	
Maison de repos					1		1			1		
Moyen de transport: autre		1							1	1		
Entreprise									1		1	
Hôpital					1					1		
Station essence				1								1
Aéroport											1	
Bâtiment administratif										1		
Médecin / dentiste / pharmacien												1
Stade				1								
Station de bus / métro et gare de chemin de fer											1	
<b>Total</b>	<b>114</b>	<b>103</b>	<b>109</b>	<b>87</b>	<b>127</b>	<b>144</b>	<b>100</b>	<b>107</b>	<b>173</b>	<b>171</b>	<b>146</b>	<b>62</b>

# ***STATISTIQUES POLICIERES DE CRIMINALITE***

---

***LIEU DE PERPETRATION: COMMUNE***

**Koksijde**

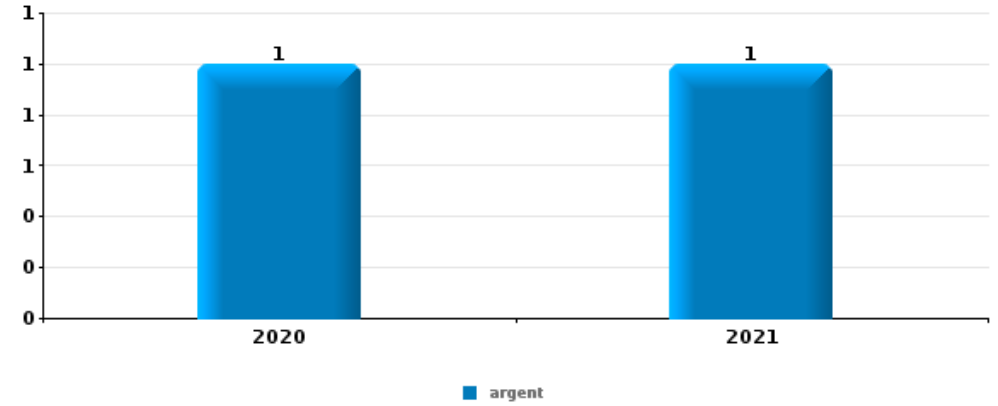
***PARTIE V : OBJETS ET MOYENS DE TRANSPORT***



**Koksijde**

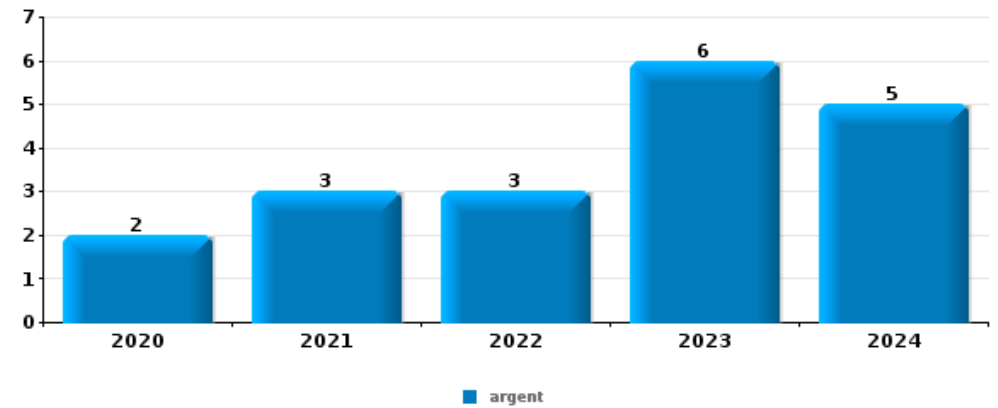
**Vol à main armée**

Top 5 Objets volés (sbd nombre de faits)		2020	2021	2022	2023	2024	2025
1	argent	1	1				
2	carte bancaire / carte de crédit	1					
2	carte d'identité / passeport	1					
2	clé	1					
2	GSM et accessoires		1				



**Vol dans ou sur un véhicule**

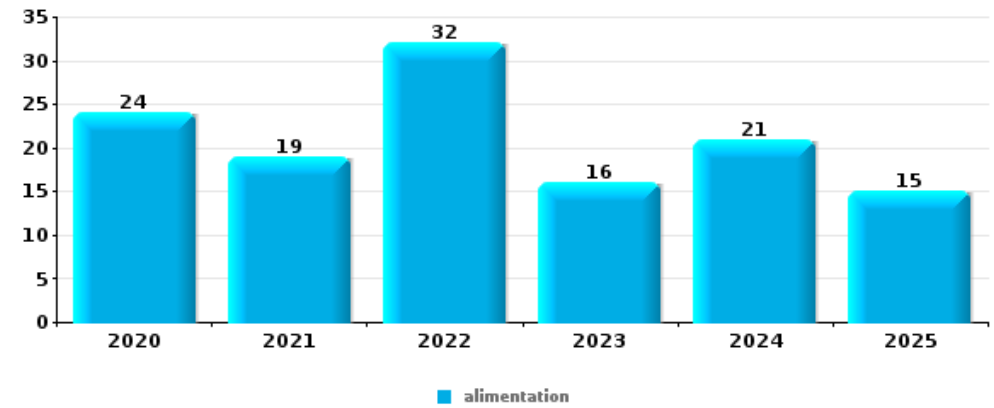
Top 5 Objets volés (sbd nombre de faits)		2020	2021	2022	2023	2024	2025
1	argent	2	3	3	6	5	
2	portefeuille	1	2	2	3	5	1
3	autre document officiel		3	1	3	5	
4	permis de conduire	1	1		4	3	1
5	carte d'identité / passeport	1	1	1	4	2	
5	pièce de moyen de transport	1	2		3	3	





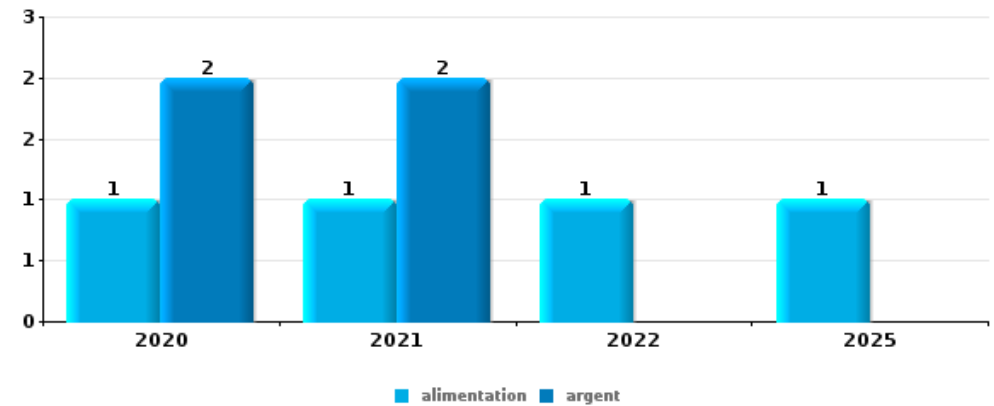
Vol à l'étalage

Top 5 Objets volés (sbd nombre de faits)		2020	2021	2022	2023	2024	2025
1	alimentation	24	19	32	16	21	15
2	tabac	4	30	16	10	2	
3	vêtement	9	8	13	18	1	
4	parfum / produit de beauté	5	9	5	5	2	2
5	bijouterie / montre	6	2	6	9	2	1



Cambrilage ds entreprise ou commerce

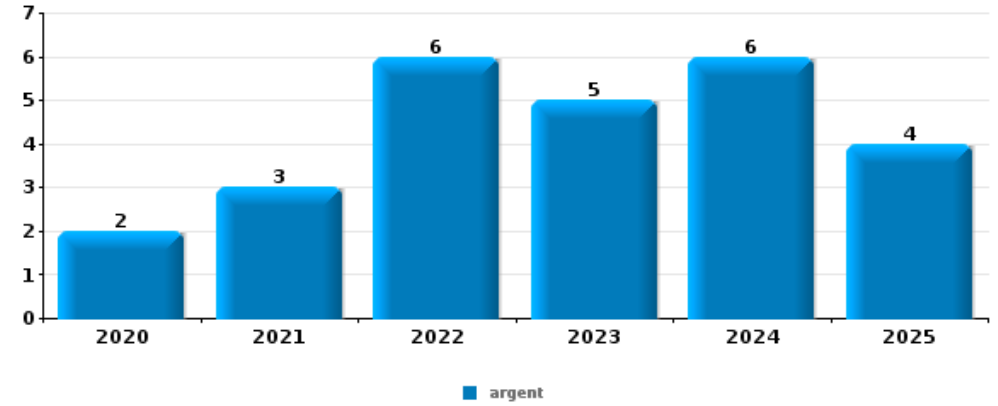
Top 5 Objets volés (sbd nombre de faits)		2020	2021	2022	2023	2024	2025
1	alimentation	1	1	1			1
1	argent	2	2				
3	clé				1	1	
3	tabac					2	
5	bijouterie / montre			1			
5	coffre-fort / coffret (argent) / caisse	1					
5	GSM et accessoires	1					
5	meuble	1					
5	multimédia		1				
5	outillage	1					





**Cambriolage dans habitation**

Top 5 Objets volés (sbd nombre de faits)		2020	2021	2022	2023	2024	2025
1	argent	2	3	6	5	6	4
2	alimentation	1		20	2	1	1
2	bijouterie / montre	1	1	9	5	7	2
4	outillage	3	1	14	1	2	1
5	multimédia	1		14	1	2	



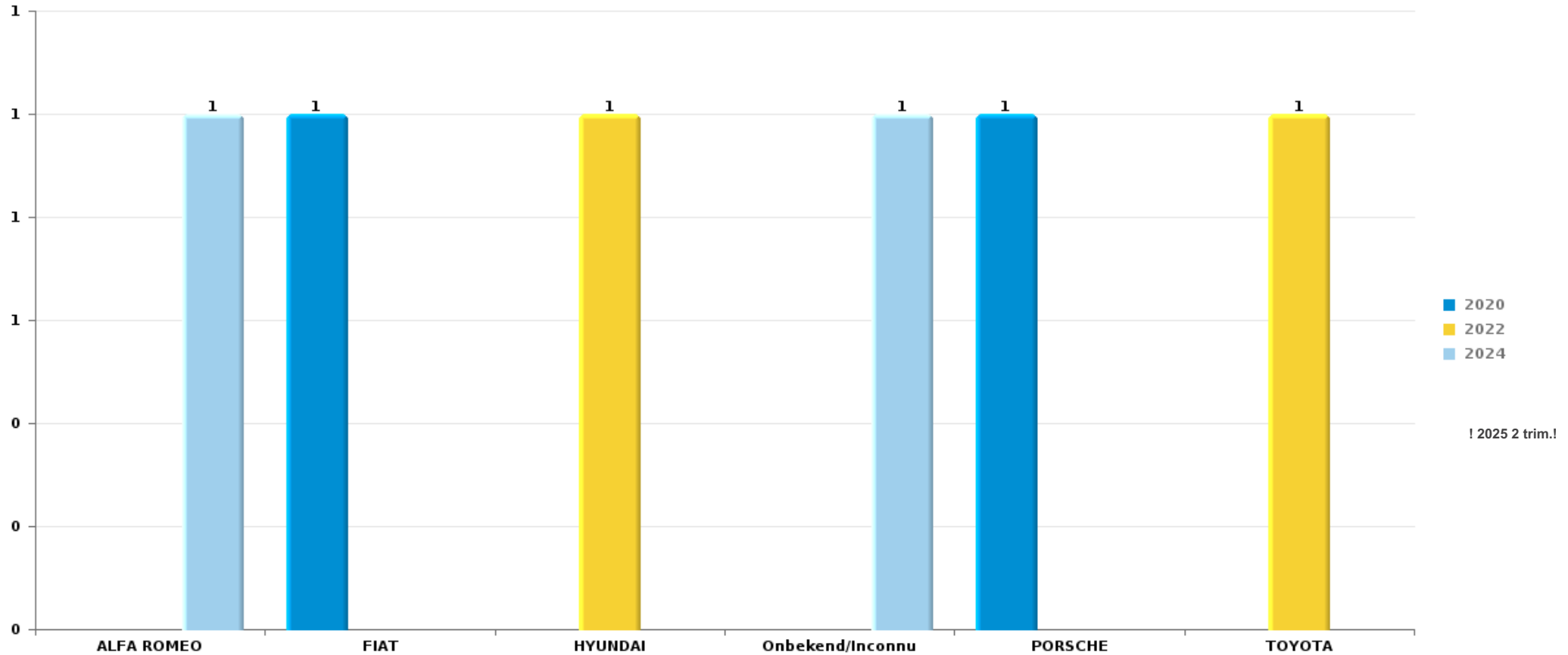
*Remarque: en ce qui concerne les objets, aucun total n'est reproduit étant donné que plusieurs objets peuvent avoir été volés lors d'un même fait.*



Koksijde

Vol de voiture

Nombre de voitures volées par marque (Top 5)



# ***STATISTIQUES POLICIERES DE CRIMINALITE***

---

*LIEU DE PERPETRATION: COMMUNE*

**Koksijde**

***PARTIE VI : SUSPECTS***



## Partie 1: Niveau FAITS (comptage du nombre de faits pour lesquels un certain type de suspect est impliqué)

### 1.1. Nombre d'infractions selon le sexe des suspects identifiés (par catégorie principale)

Étant donné que, tant un suspect identifié masculin qu'un suspect identifié féminin peuvent être impliqués lors d'un même fait, il est possible que la somme des colonnes «Hommes» et «Femmes» soit supérieure à la valeur de la colonne «Total...» (voir également la note méthodologique)

#### Koksijde

2025

Catégorie principale / Sexe	Nombre total de faits avec au moins 1 suspect	Hommes	%	Femmes	%
Infr. contre l'intégrité physique	42	35	83,3%	11	26,2%
Vol et extorsion	38	33	86,8%	7	18,4%
Drogues	33	30	90,9%	3	9,1%
Ivresse et alcool	22	16	72,7%	6	27,3%
Fraude	20	16	80,0%	4	20,0%
Armes et explosifs	15	15	100,0%		
Infr. contre la sécurité publique	15	14	93,3%	2	13,3%
Criminalité informatique	8	5	62,5%	3	37,5%
Infr. contre autres valeurs morales et sentiments	8	5	62,5%	3	37,5%
Infr. contre l'autorité publique	8	8	100,0%		
Législation sur les étrangers	8	8	100,0%		
Dégradation de la propriété	7	7	100,0%	1	14,3%
Infr. contre la foi publique	7	4	57,1%	3	42,9%
Protection de la jeunesse	5	5	100,0%	1	20,0%
Environnement	4	3	75,0%	1	25,0%
Infr. contre les mœurs	4	4	100,0%		

## CRIMINALITE ENREGISTREE: SUSPECTS



Catégorie principale / Sexe	Nombre total de faits avec au moins 1 suspect	Hommes	%	Femmes	%
Code pénal social	1	1	100,0%		
Infr. contre la Sécurité de l'Etat	1	1	100,0%		
Législation économique	1	1	100,0%		
Protection de la personne	1	1	100,0%		
<b>Total</b>	<b>248</b>	<b>212</b>	<b>85,5%</b>	<b>45</b>	<b>18,1%</b>



## 1.2. Nombre d'infractions selon le sexe des suspects identifiés (par figure criminelle)

Étant donné que, tant un suspect identifié masculin qu'un suspect identifié féminin peuvent être impliqués lors d'un même fait, il est possible que la somme des colonnes «Hommes» et «Femmes» soit supérieure à la valeur de la colonne «Total...» (voir également la note méthodologique)

### Koksijde

2025

#### FC Cambriolage

Figure criminelle / Sexe	Nombre total de faits avec au moins 1 suspect identifié	Hommes	%
Cambriolage dans habitation	1	1	100,0%
Cambriolage ds entreprise ou commerce	1	1	100,0%
Cambriolage dans bâtiment (total)	2	2	100,0%
<b>Total</b>	<b>PA</b>	<b>PA</b>	<b>PA</b>

#### FC Vol autre

Figure criminelle / Sexe	Nombre total de faits avec au moins 1 suspect identifié	Hommes	%	Femmes	%
Vol avec violence sans arme	3	3	100,0%		
Vol à l'arraché	2	2	100,0%		
Vol à l'étalage	24	20	83,3%	4	16,7%
Vol par ruse	2	2	100,0%	1	50,0%
Vol sur les chantiers	1	1	100,0%		
<b>Total</b>	<b>PA</b>	<b>PA</b>	<b>PA</b>	<b>PA</b>	<b>PA</b>

## CRIMINALITE ENREGISTREE: SUSPECTS



### Criminalité ICT

Figure criminelle / Sexe	Nombre total de faits avec au moins 1 suspect identifié	Hommes	%	Femmes	%
Phishing	4	2	50,0%	2	50,0%
Total	PA	PA	PA	PA	PA

### FC Autre

Figure criminelle / Sexe	Nombre total de faits avec au moins 1 suspect identifié	Hommes	%
Violence contre les métiers d'intérêt général	2	2	100,0%
Dégradation de voiture	1	1	100,0%
Total	PA	PA	PA

### PH Violence intrafamiliale (VIF)

Figure criminelle / Sexe	Nombre total de faits avec au moins 1 suspect identifié	Hommes	%	Femmes	%
VIF: physique, dans le couple	9	7	77,8%	4	44,4%
VIF: physique, envers des descendants	1	1	100,0%		
VIF: physique, envers d'autres membres	3	2	66,7%	1	33,3%
VIF: psychique, dans le couple	7	6	85,7%	2	28,6%
VIF: psychique, envers des descendants	2	2	100,0%		
VIF: psychique, envers d'autres membres	1	1	100,0%		
VIF: économique, dans le couple	1	1	100,0%		
Total	PA	PA	PA	PA	PA



### PH Drogues

Figure criminelle / Sexe	Nombre total de faits avec au moins 1 suspect identifié	Hommes	%
Vente de cocaïne	3	3	100,0%
Vente de drogues synthétiques	1	1	100,0%
Production de cannabis (culture)	1	1	100,0%
<b>Total</b>	<b>PA</b>	<b>PA</b>	<b>PA</b>

### PH Trafic d'armes

Figure criminelle / Sexe	Nombre total de faits avec au moins 1 suspect identifié	Hommes	%
Commerce et production d'arme à feu et mun.	1	1	100,0%
<b>Total</b>	<b>PA</b>	<b>PA</b>	<b>PA</b>

### PH Violence dans l'espace public

Figure criminelle / Sexe	Nombre total de faits avec au moins 1 suspect identifié	Hommes	%	Femmes	%
Violence physique (voie publique)	22	19	86,4%	5	22,7%
Violence physique (autre endroit public)	4	4	100,0%		
Violence physique (endroit accessible au public)	3	2	66,7%	1	33,3%
Violence sexuelle (voie publique)	1	1	100,0%		
Violence psychique (voie publique)	6	6	100,0%		
Violence psychique (endroit accessible au public)	4	4	100,0%		
Vol avec violence sans arme (voie publique)	1	1	100,0%		
Vol avec violence sans arme (endr. acces. au pub.)	2	2	100,0%		
<b>Total</b>	<b>PA</b>	<b>PA</b>	<b>PA</b>	<b>PA</b>	<b>PA</b>

## CRIMINALITE ENREGISTREE: SUSPECTS



### PH Autre

Figure criminelle / Sexe	Nombre total de faits avec au moins 1 suspect identifié	Hommes	%	Femmes	%
Cyberharcèlement	9	8	88,9%	1	11,1%
Fraude à l'identité	3	2	66,7%	1	33,3%
Total	PA	PA	PA	PA	PA



### 1.3. Nombre d'infractions selon l'âge des suspects identifiés (par catégorie principale)

Étant donné que, tant un suspect identifié mineur qu'un suspect identifié majeur peuvent être impliqués lors d'un même fait, il est possible que la somme des colonnes «Mineur» et «Majeur» soit supérieure à la valeur de la colonne «Total...» (voir également la note méthodologique)

#### Koksijde

2025

Catégorie principale / Âge	Nombre total de faits avec au moins 1 suspect identifié	Mineur	%	Majeur	%
Infr. contre l'intégrité physique	42	4	9,5%	38	90,5%
Vol et extorsion	38	4	10,5%	36	94,7%
Drogues	33	1	3,0%	32	97,0%
Ivresse et alcool	22			22	100,0%
Fraude	20	2	10,0%	18	90,0%
Armes et explosifs	15	2	13,3%	14	93,3%
Infr. contre la sécurité publique	15			15	100,0%
Criminalité informatique	8			8	100,0%
Infr. contre autres valeurs morales et sentiments	8			8	100,0%
Infr. contre l'autorité publique	8			8	100,0%
Législation sur les étrangers	8			8	100,0%
Dégradation de la propriété	7			7	100,0%
Infr. contre la foi publique	7	1	14,3%	6	85,7%
Protection de la jeunesse	5			5	100,0%
Environnement	4			4	100,0%
Infr. contre les mœurs	4	1	25,0%	3	75,0%
Code pénal social	1			1	100,0%
Infr. contre la Sécurité de l'Etat	1			1	100,0%
Législation économique	1			1	100,0%
Protection de la personne	1			1	100,0%
<b>Total</b>	<b>248</b>	<b>15</b>	<b>6,0%</b>	<b>236</b>	<b>95,2%</b>



## 1.4. Nombre d'infractions selon l'âge des suspects identifiés (par figure criminelle)

Étant donné que, tant un suspect identifié mineur qu'un suspect identifié majeur peuvent être impliqués lors d'un même fait, il est possible que la somme des colonnes «Mineur» et «Majeur» soit supérieure à la valeur de la colonne «Total...» (voir également la note méthodologique)

### Koksijde

**2025**

#### FC Cambriolage

Figure criminelle / Âge	Nombre total de faits avec au moins 1 suspect identifié	Mineur	%	Majeur	%
Cambriolage dans habitation	1			1	100,0%
Cambriolage ds entreprise ou commerce	1	1	100,0%	1	100,0%
Cambriolage dans bâtiment (total)	2	1	50,0%	2	100,0%
<b>Total</b>	<b>PA</b>	<b>PA</b>	<b>PA</b>	<b>PA</b>	<b>PA</b>

#### FC Vol autre

Figure criminelle / Âge	Nombre total de faits avec au moins 1 suspect identifié	Mineur	%	Majeur	%
Vol avec violence sans arme	3	2	66,7%	2	66,7%
Vol à l'arraché	2	1	50,0%	1	50,0%
Vol à l'étalage	24	2	8,3%	23	95,8%
Vol par ruse	2			2	100,0%
Vol sur les chantiers	1			1	100,0%
<b>Total</b>	<b>PA</b>	<b>PA</b>	<b>PA</b>	<b>PA</b>	<b>PA</b>

#### Criminalité ICT

Figure criminelle / Âge	Nombre total de faits avec au moins 1 suspect identifié	Majeur	%
Phishing	4	4	100,0%
<b>Total</b>	<b>PA</b>	<b>PA</b>	<b>PA</b>

## CRIMINALITE ENREGISTREE: SUSPECTS



### FC Autre

Figure criminelle / Âge	Nombre total de faits avec au moins 1 suspect identifié	Majeur	%
Violence contre les métiers d'intérêt général	2	2	100,0%
Dégradation de voiture	1	1	100,0%
<b>Total</b>	<b>PA</b>	<b>PA</b>	<b>PA</b>

### PH Violence intrafamiliale (VIF)

Figure criminelle / Âge	Nombre total de faits avec au moins 1 suspect identifié	Mineur	%	Majeur	%
VIF: physique, dans le couple	9			9	100,0%
VIF: physique, envers des descendants	1	1	100,0%		
VIF: physique, envers d'autres membres	3	1	33,3%	2	66,7%
VIF: psychique, dans le couple	7			7	100,0%
VIF: psychique, envers des descendants	2			2	100,0%
VIF: psychique, envers d'autres membres	1			1	100,0%
VIF: économique, dans le couple	1			1	100,0%
<b>Total</b>	<b>PA</b>	<b>PA</b>	<b>PA</b>	<b>PA</b>	<b>PA</b>

### PH Drogues

Figure criminelle / Âge	Nombre total de faits avec au moins 1 suspect identifié	Majeur	%
Vente de cocaïne	3	3	100,0%
Vente de drogues synthétiques	1	1	100,0%
Production de cannabis (culture)	1	1	100,0%
<b>Total</b>	<b>PA</b>	<b>PA</b>	<b>PA</b>

### PH Trafic d'armes

Figure criminelle / Âge	Nombre total de faits avec au moins 1 suspect identifié	Majeur	%
Commerce et production d'arme à feu et mun.	1	1	100,0%
<b>Total</b>	<b>PA</b>	<b>PA</b>	<b>PA</b>

## CRIMINALITE ENREGISTREE: SUSPECTS



### PH Violence dans l'espace public

Figure criminelle / Âge	Nombre total de faits avec au moins 1 suspect identifié	Mineur	%	Majeur	%
Violence physique (voie publique)	22	1	4,5%	21	95,5%
Violence physique (autre endroit public)	4	1	25,0%	3	75,0%
Violence physique (endroit accessible au public)	3			3	100,0%
Violence sexuelle (voie publique)	1			1	100,0%
Violence psychique (voie publique)	6			6	100,0%
Violence psychique (endroit accessible au public)	4			4	100,0%
Vol avec violence sans arme (voie publique)	1	1	100,0%		
Vol avec violence sans arme (endr. acces. au pub.)	2	1	50,0%	2	100,0%
<b>Total</b>	<b>PA</b>	<b>PA</b>	<b>PA</b>	<b>PA</b>	<b>PA</b>

### PH Autre

Figure criminelle / Âge	Nombre total de faits avec au moins 1 suspect identifié	Majeur	%
Cyberharcèlement	9	9	100,0%
Fraude à l'identité	3	3	100,0%
<b>Total</b>	<b>PA</b>	<b>PA</b>	<b>PA</b>



## Partie 2: Niveau SUSPECTS-FAIT (comptage du nombre de combinaisons suspect-fait)

### 2.1. Nombre de suspects-fait selon le sexe des suspects identifiés (TOP 5 des catégories principales)

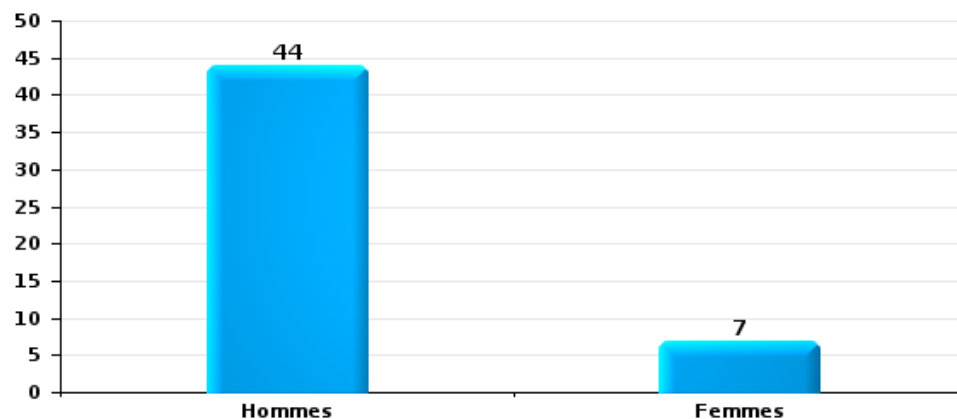
Lorsqu'un même suspect a commis plusieurs faits durant la période considérée, il est aussi comptabilisé plusieurs fois (voir également la note méthodologique)

#### Koksijde

2025

#### Vol et extorsion

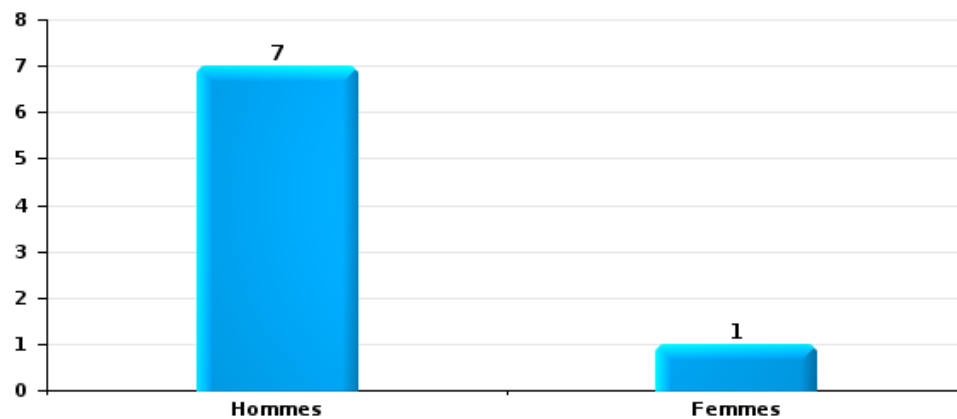
Nombre de suspects-fait selon le sexe





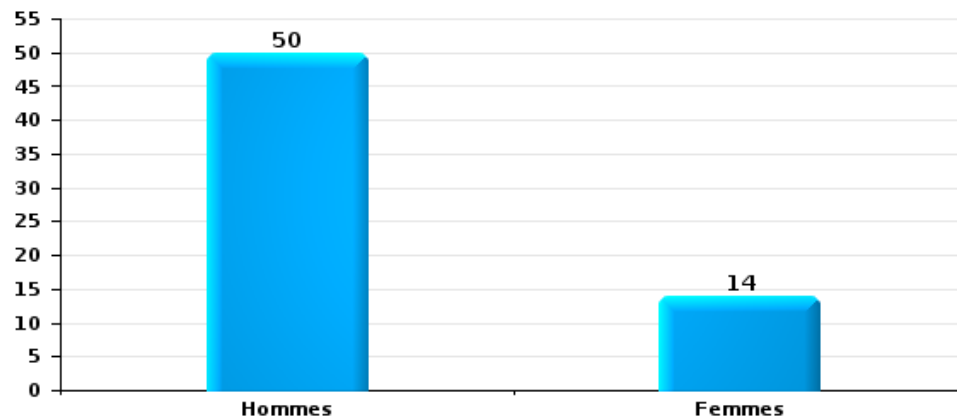
Dégradation de la propriété

Nombre de suspects-fait selon le sexe



Infr. contre l'intégrité physique

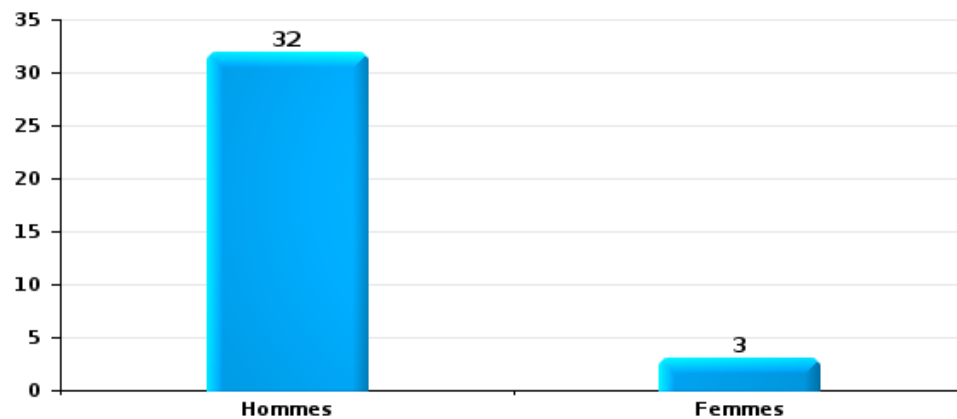
Nombre de suspects-fait selon le sexe





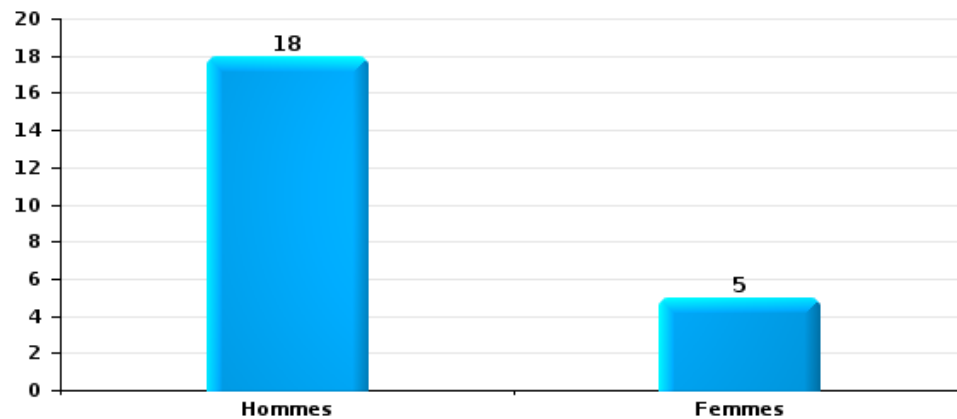
Drogues

Nombre de suspects-fait selon le sexe



Fraude

Nombre de suspects-fait selon le sexe





## 2.2. Nombre de suspects-fait selon le sexe des suspects identifiés (TOP 5 des figures criminelles)

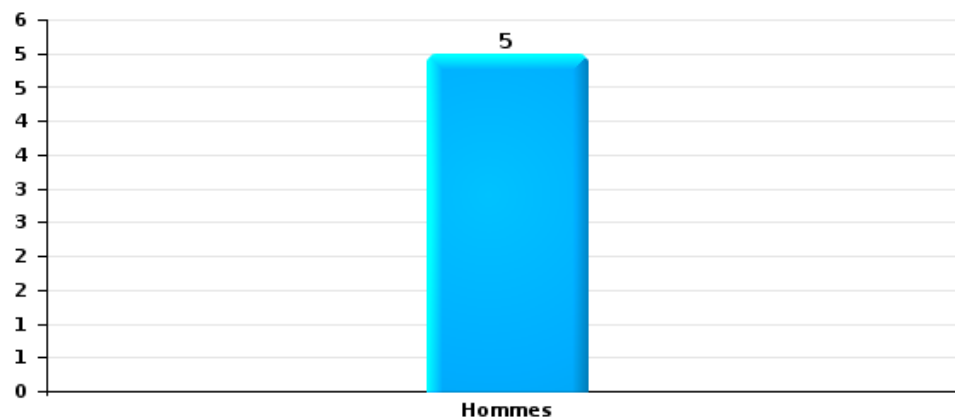
Lorsqu'un même suspect a commis plusieurs faits durant la période considérée, il est aussi comptabilisé plusieurs fois (voir également la note méthodologique)

### Koksijde

2025

### Cambriolage dans bâtiment (total)

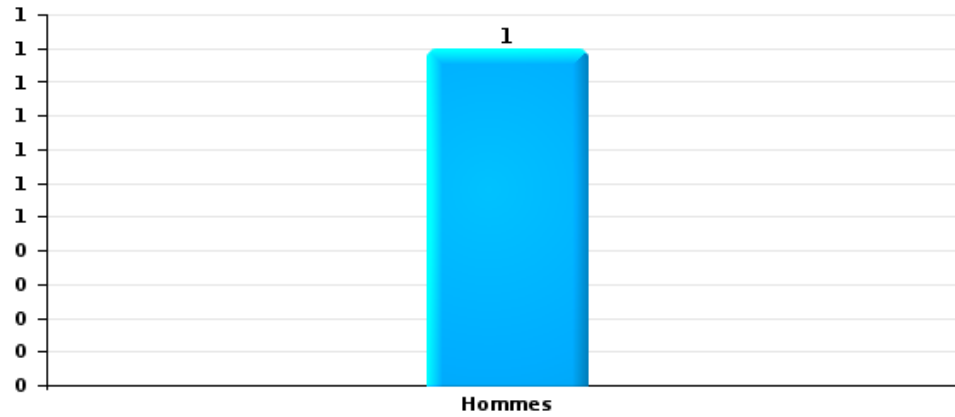
Nombre de suspects-fait selon le sexe





Dégradation de voiture

Nombre de suspects-fait selon le sexe





### 2.3. Nombre de suspects-fait selon l'âge des suspects identifiés (TOP 5 des catégories principales)

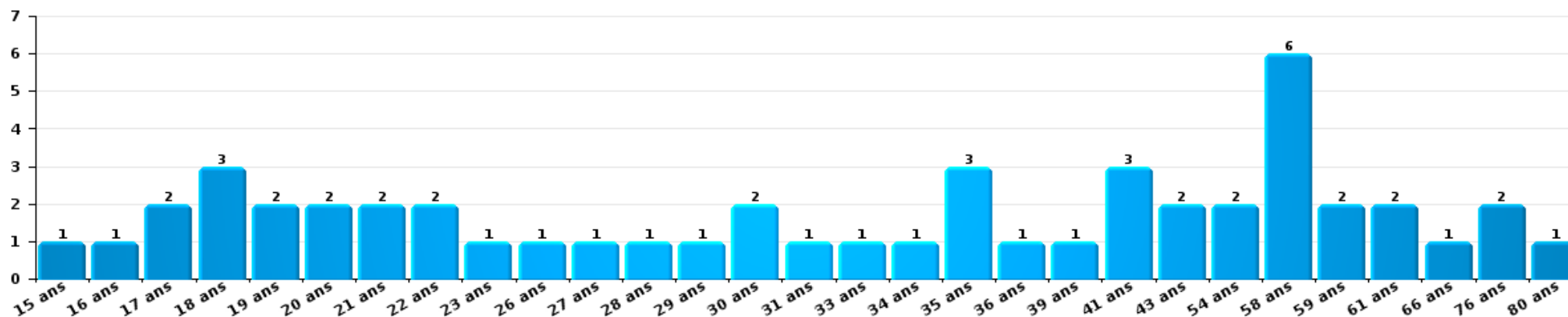
1) Lorsqu'un même suspect a commis plusieurs faits durant la période considérée, il est aussi comptabilisé plusieurs fois, qu'il ait le même âge ou non – 2) Les suspects au-dessous de 14 ans et à partir de 90 ans ne sont pas repris dans le tableau (voir également la note méthodologique)

#### Koksijde

**2025**

#### Vol et extorsion

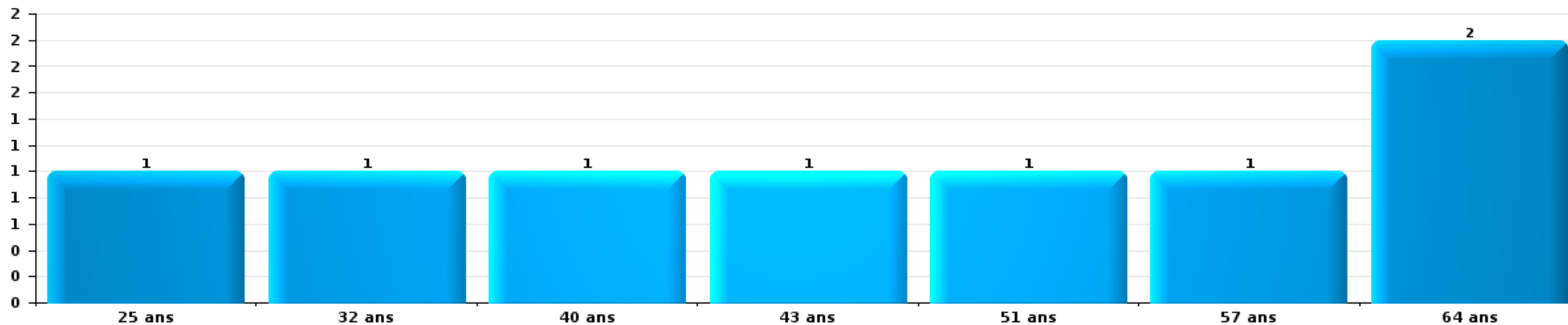
Nombre de suspects-fait par âge (chronologique)





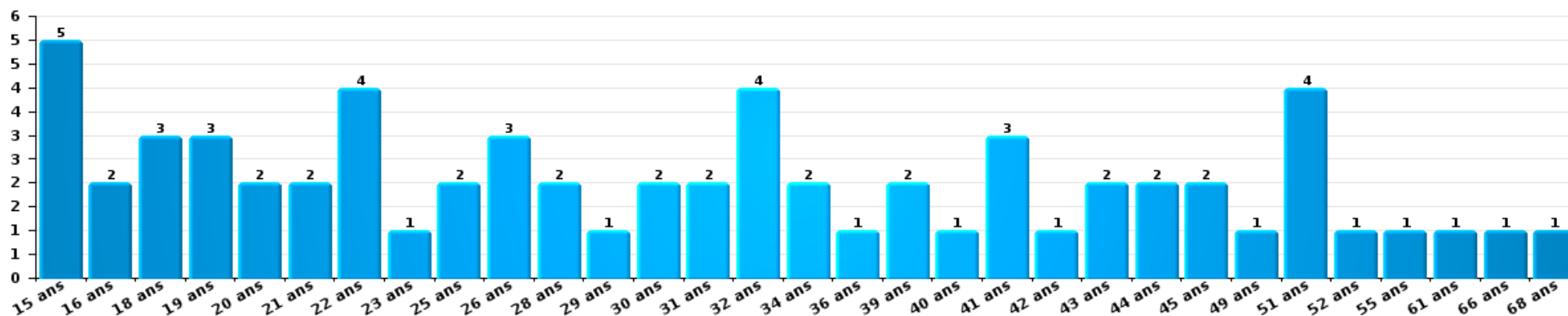
Dégradation de la propriété

Nombre de suspects-fait par âge (chronologique)



Infr. contre l'intégrité physique

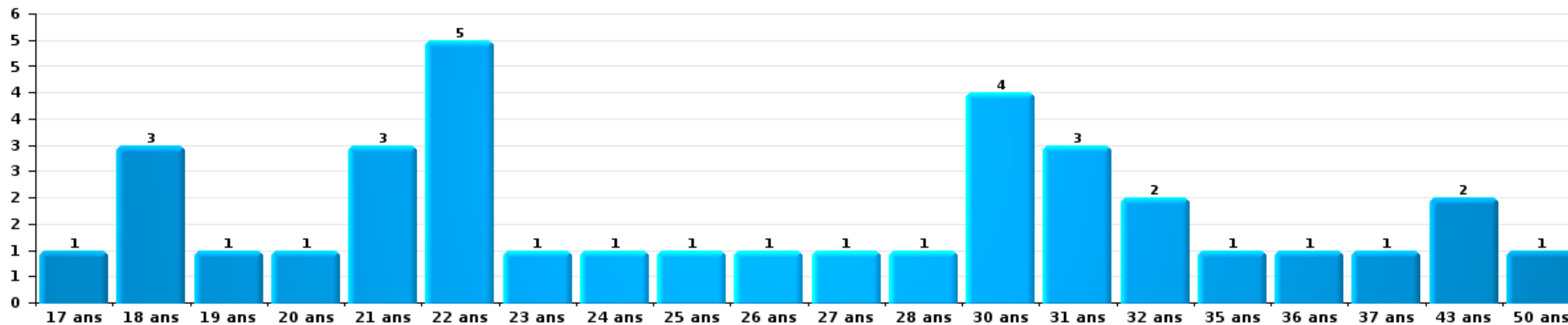
Nombre de suspects-fait par âge (chronologique)





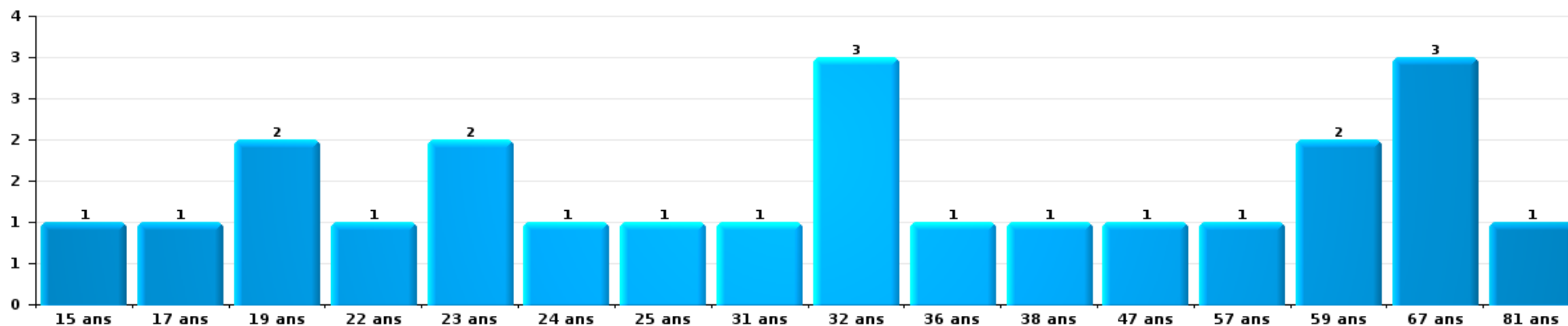
Drogues

Nombre de suspects-fait par âge (chronologique)



Fraude

Nombre de suspects-fait par âge (chronologique)





## 2.4. Nombre de suspects-fait selon l'âge des suspects identifiés (TOP 5 des figures criminelles)

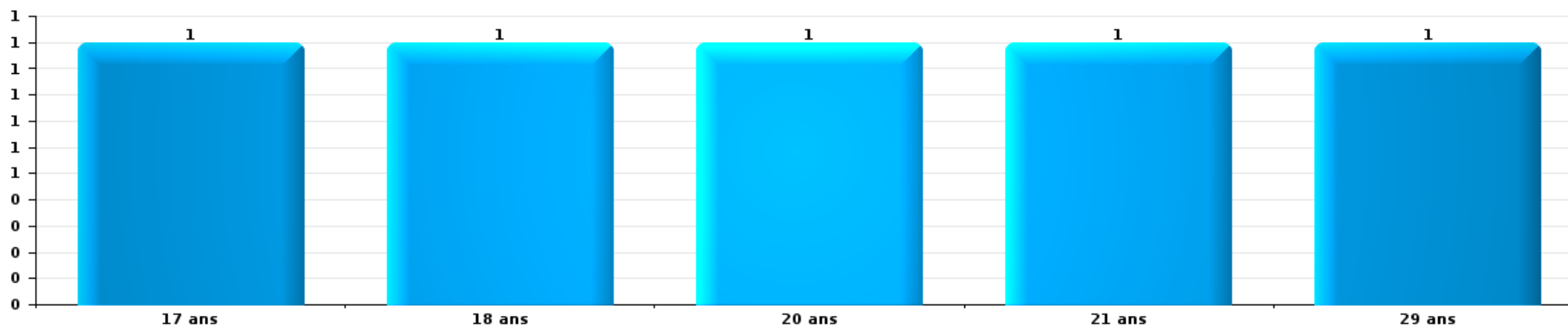
1) Lorsqu'un même suspect a commis plusieurs faits durant la période considérée, il est aussi comptabilisé plusieurs fois, qu'il ait le même âge ou non – 2) Les suspects au-dessous de 14 ans et à partir de 90 ans ne sont pas repris dans le tableau (voir également la note méthodologique)

### Koksijde

2025

### Cambriolage dans bâtiment (total)

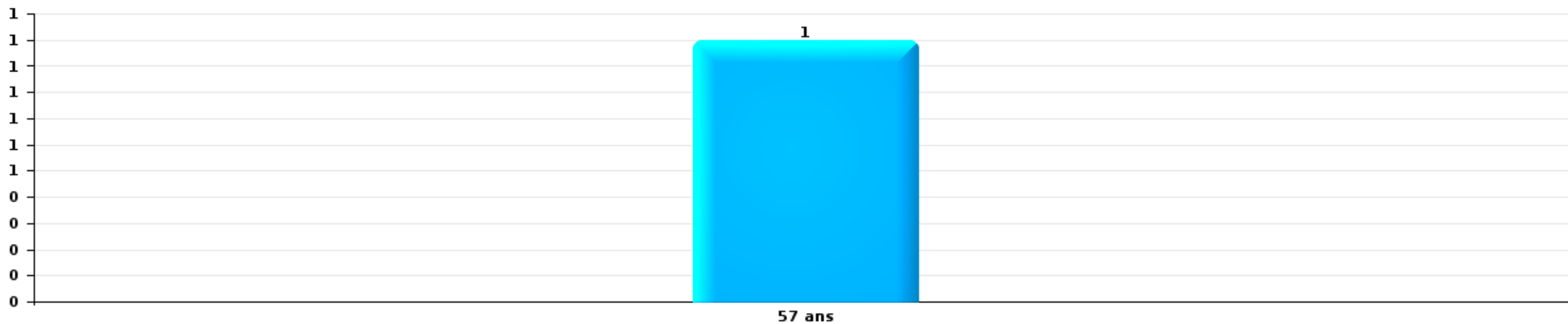
Nombre de suspects-fait par âge (chronologique)





Dégradation de voiture

Nombre de suspects-fait par âge (chronologique)



# ***STATISTIQUES POLICIERES DE CRIMINALITE***

---

***LIEU DE PERPETRATION: COMMUNE***

**Koksijde**

***ANNEXE I: DETAIL PAR CATEGORIE DE DELIT  
CODE PENAL***



Koksijde

Infraction Code pénal

Infr. contre l'intégrité physique

			2000	2015	2016	2017	2018	2019	2020	2021	2022	2023	2024	2025
Assassinat	Autres	Tent.				1								
		Sous-total				1								
Meurtre	Non spécifié	Acc.							1					
		Tent.	1											
	Autres	Acc.									1			
		Tent.			1		2		1	1	1	4	1	
	Sous-total	1			1		2	1	1	2	4	1		
Torture et maltraitance	Torture	Acc.									1			
		Sous-total									1			
Coups et/ou blessures vol. en sphère familiale	Entre partenaires ou ex-partenaires	Acc.	12	25	27	23	41	33	33	33	34	35	30	13
	Lors d'un différend familial en général	Acc.	10											
	Par les parents envers un mineur	Acc.		3		1		5	1	1	5	2	4	1
	Envers les parents	Acc.	2	4	3	2		6	4	3	4	5	4	1
	Envers d'autres ascendants directs ou collatéraux	Acc.		3	1	1	2	3	5	1		2	1	1
	Sous-total	24	35	31	27	43	47	43	38	43	44	39	16	
Coups et/ou blessures vol. hors sphère familiale	Bagarres (=coups réciproques)	Acc.	12	16	13	6	18	25	7	17	39	40	27	12
	Coups envers fonctionnaire de police	Acc.		1	2	3	3	2	1	2	5	3	2	
	Envers un mineur par une pers. ayant autorité	Acc.	1	1		1	2	1			2	2	4	1
	Envers un mineur qualité de l'auteur inconnue	Acc.	2	1	1		2	2	4	2	2	1	3	2
	Envers pers. vulnérable par pers. ayant autorité	Acc.										1		
	Envers pers. vulnérable (qualité auteur inconnue)	Acc.										1		
	Envers un mineur par cohabitant sans rel. Autorité	Acc.											1	1
	Coups envers personnel autre service public	Acc.							1	3	1			
	Coups envers personnel institut d'enseignement	Acc.		1	3						1	1	1	4
	Non spécifié	Acc.	51	40	45	39	43	59	39	37	73	61	63	30
	Tent.	1												
	Sous-total	67	60	64	49	68	89	52	62	123	110	104	46	
Abstention coupable		Acc.			2				1		1	1		
		Sous-total			2				1		1	1		



Infr. contre l'intégrité physique

			2000	2015	2016	2017	2018	2019	2020	2021	2022	2023	2024	2025
Autres infr. volontaires. c/ l'intégrité phys.	Privation de soins à enfant ou personne vulnérable	Acc.			1		1							
	Délaissement d'enfant ou personne vulnérable	Acc.										1		
	Abandon d'enfant dans le besoin	Acc.			1									
	Administration substances nuisibles	Acc.								1		1	1	
	Entrave méchante à la circulation	Acc.	4				1							
	Voies de faits et violences légères	Acc.	5	2	6	7	4			1	1		1	
	<b>Sous-total</b>		<b>9</b>	<b>2</b>	<b>7</b>	<b>8</b>	<b>6</b>		<b>1</b>	<b>2</b>		<b>3</b>	<b>1</b>	
Infr. involontaires contre l'intégrité physique	Coups et/ou blessures involontaires	Acc.	13		1		4		1	1		1		
	Morsure de chien	Acc.		6	4	1	6	6	1	3	3	8	1	
	<b>Sous-total</b>		<b>13</b>	<b>6</b>	<b>5</b>	<b>1</b>	<b>10</b>	<b>6</b>	<b>2</b>	<b>4</b>	<b>3</b>	<b>9</b>	<b>1</b>	
	<b>Total</b>		<b>114</b>	<b>103</b>	<b>109</b>	<b>87</b>	<b>127</b>	<b>144</b>	<b>100</b>	<b>107</b>	<b>173</b>	<b>171</b>	<b>146</b>	<b>62</b>



Infr. contre la liberté individuelle

		2000	2015	2016	2017	2018	2019	2020	2021	2022	2023	2024	2025
Prise d'otages	Tent.			1									
	Sous-total			1									
Enlèvement de mineur ou personne vulnérable	Enlèvement parental	Acc.						1					
	Autre enlèvement	Tent.				1							
	Sous-total					1		1					
Détenion par un particulier		Acc.					1		1	2	1		
	Sous-total						1		1	2	1		
		Total		1		1	1	1	1	2	1		



**Infr. contre les mœurs**

			2000	2015	2016	2017	2018	2019	2020	2021	2022	2023	2024	2025
Viol n'ayant pas causé la mort	Victime < 10a	Acc.	3	1	1	2	2	1	1	1				
	Victime 10a - 14a	Acc.				1		3	2	2				
	Victime 14a - 16a	Acc.			1					1				
	Victime 16a - 18a	Acc.		1	1	1				1				
		Tent.			1									
	Victime majeure	Acc.	1	3	1	1		4	4	6				
		Tent.		1			1	1						
Victime âge inconnu	Acc.									1				
	<b>Sous-total</b>		<b>4</b>	<b>6</b>	<b>5</b>	<b>5</b>	<b>3</b>	<b>9</b>	<b>7</b>	<b>12</b>				
Viol avec conséquence inconnue	Acc.		2											
	<b>Sous-total</b>		<b>2</b>											
Viol n'ayant pas causé la mort (nvCPS)	Victime < 16a	Acc.									2	5	2	1
	Victime 16a - 18a	Acc.									1	1	2	2
	Victime majeure	Acc.									5	5	5	5
		Tent.												1
	<b>Sous-total</b>										<b>8</b>	<b>11</b>	<b>10</b>	<b>8</b>
Attentat à la pudeur avec violence / menace	Victime < 16a	Acc.	1		3		1	1	1					
	Victime 16a - 18a	Acc.				1								
	Victime majeure	Acc.	1	2	2		4	2		4	1			
	<b>Sous-total</b>		<b>2</b>	<b>2</b>	<b>5</b>	<b>1</b>	<b>5</b>	<b>3</b>	<b>1</b>	<b>4</b>	<b>1</b>			
Attentat à la pudeur sans violence / menace	Victime < 16a	Acc.	2	1	6	12	1	7	5	7	1			
		Tent.		1	1									
	Victime 16a - 18a	Acc.			1		2	1			1			
	Victime âge inconnu	Acc.	1	1	1	1				3				
	<b>Sous-total</b>		<b>3</b>	<b>3</b>	<b>9</b>	<b>13</b>	<b>3</b>	<b>8</b>	<b>5</b>	<b>10</b>	<b>2</b>			
Attentat à la pudeur non spécifié	Acc.		2											
	Tent.		1											
	<b>Sous-total</b>		<b>3</b>											
Atteinte intégrité sexuelle sans mort (nvCPS)	Victime < 16a	Acc.								1	4	6	4	1
	Victime 16a - 18a	Acc.									1	3	5	1
	Victime majeure	Acc.								1	2	4		1
		<b>Sous-total</b>									<b>2</b>	<b>7</b>	<b>13</b>	<b>9</b>
Pornographie enfantine	Détention	Acc.		1	1	2	2		3	2	1			
	Distribution	Acc.			3	3	3	1	1	1				
	Accès pornographie enfantine via technologie	Acc.							1					
	Non spécifié	Acc.		1	2									
	<b>Sous-total</b>		<b>2</b>	<b>6</b>	<b>5</b>	<b>5</b>	<b>1</b>	<b>5</b>	<b>3</b>	<b>1</b>				
Pornographie	Acc.			1		1								
	<b>Sous-total</b>			<b>1</b>		<b>1</b>								



**Infr. contre les mœurs**

			2000	2015	2016	2017	2018	2019	2020	2021	2022	2023	2024	2025
Incitation à la débauche	Victime mineure	Acc.			2	1		1	3					
	Age victime inconnu	Acc.								1				
	Autre publicité pour débauche	Acc.						1		1				
		Sous-total			2	1		2	3	2				
Exploitation de la débauche d'autrui	Victime majeure	Acc.				1								
	Age victime inconnu	Acc.		1										
		Sous-total		1		1								
Outrage public aux bonnes mœurs	Actions (exhibitionnisme, etc.)	Acc.	6	5	1	2	2	1	4	3	6			
	Ecrits, images, objets	Acc.	2	1	1	4	5			2	4			
	Obscénités en public	Acc.			1									
	Exhibitionnisme (nvCPS)	Acc.									1	1	3	2
	Non spécifié	Acc.			1									
		Sous-total	8	6	2	5	6	6	4	5	11	1	3	2
Voyeurisme	Observation/enregistrement de nudité ou intimité	Acc.			1		1		1					
	Diffusion enregistrement nudité ou intimité	Acc.								2	4			
		Sous-total		1		1		1	2	4				
Voyeurisme direct (nvCPS)	Victime < 16a	Acc.										1		
	Sous-total											1		
Voyeurisme via moyen technique ou autre (nvCPS)	Victime < 16a	Acc.											2	
	Victime 16a - 18a	Acc.											2	1
	Victime majeure	Acc.									1	2	2	3
		Sous-total									1	2	6	4
Diffusion de contenu à caractère sexuel (nvCPS)	Victime < 16a	Acc.								1		1	4	
	Victime 16a - 18a	Acc.											3	
		Sous-total								1		1	7	
Diffusion contenu sex. but méchant/lucrat. (nvCPS)	Victime < 16a	Acc.											1	
	Victime 16a - 18a	Acc.										2		
		Acc.									1	5	2	1
	Victime majeure	Tent.												1
		Sous-total									1	7	3	2
Grooming (contact par ICT avec mineur < 16 ans)		Acc.				1		1						
	Sous-total				1		1							
Grooming online - avec ICT (nvCPS)	Victime < 16a	Acc.								1	1	1	2	1
		Sous-total								1	1	1	2	1
Exploitation sexuelle mineurs-prostitution (nvCPS)	Incitation à la débauche/prostit. (nvCPS)	Acc.										3		
		Sous-total										3		



Infr. contre les mœurs

			2000	2015	2016	2017	2018	2019	2020	2021	2022	2023	2024	2025
Images d'abus sexuels de mineurs (nvCPS)	Production/diffusion images abus sexuels (nvCPS)	Acc.										2	2	
	Détention/acquisition images abus sexuels (nvCPS)	Acc.											1	
Sous-total												2	3	
Total			22	19	32	30	26	29	27	42	37	42	43	20



**Infr. contre autres valeurs morales et sentiments**

			2000	2015	2016	2017	2018	2019	2020	2021	2022	2023	2024	2025
Harcèlement	Harcèlement par téléphone (OLD)	Acc.	6											
		Acc.	3	32	29	28	23	49	55	23	31	35	42	12
		Tent.	1											
	Sous-total	10	32	29	28	23	49	55	23	31	35	42	12	
Violation de sépulture		Acc.							1					
		Sous-total							1					
Violation du secret professionnel		Acc.	1			1	1		1	2				
		Sous-total	1			1	1		1	2				
Atteinte à l'honneur	Calomnie et diffamation	Acc.	4	4	4	6	9	12	2	13	4	7	10	1
	Déclaration calomnieuse	Acc.						2		2	2			
	Imputation calomnieuse	Acc.			2			1		1				
	Divulgation méchante	Acc.				1	1					1		
	Injures (Délit)	Acc.	13	2	1	6	3	4	1	3	2	1	3	
	Non spécifié	Acc.			1					1	1			
	Sous-total	17	6	12	13	13	19	3	20	9	9	13	1	
Vie privée	Intrusion de nuit	Acc.		1										1
		Acc.	10	2	4	3	4	3	3	4	5	5	6	
		Acc.											2	
		Sous-total	10	3	4	3	4	3	3	4	5	7	6	1
Tapage nocturne		Acc.	11	2	6	2			1	1	3	3		1
		Sous-total	11	2	6	2			1	1	3	3		1
Abus faiblesses de personnes		Acc.				1		2			1			
		Sous-total				1		2			1			
Vie privée moeurs: publication identité victime		Acc.						1	1				1	
		Sous-total						1	1				1	
Cyberlokkig (leurre de mineur par ICT)		Acc.				1			1		1			1
		Sous-total				1			1		1			1
Occupation bien d'autrui (squatter)	Pénétrer / occuper / séjourner (bien non habité)	Acc.						2	2	1				
		Acc.				1								
	Pas donner suite ordonnance d'évacuation/expulsion	Acc.					1	2	2	1				
	Sous-total					1	2	2	1					
Total			49	43	51	49	42	76	68	51	50	54	62	16



Infr. relative au statut juridique de l'enfant

		2000	2015	2016	2017	2018	2019	2020	2021	2022	2023	2024	2025
<b>Non-représentation d'enfants</b>	<b>Par les parents</b>	<b>Acc.</b>	1				1	2					
		<b>Sous-total</b>	1				1	2					
		<b>Total</b>	1				1	2					



Vol et extorsion

			2000	2015	2016	2017	2018	2019	2020	2021	2022	2023	2024	2025
Vol avec circ. aggr.	Avec violence	Acc.	3	4		1	2	1	1	3	2	1	1	2
		Tent.	4		2	1	1	1						
	Sans violence	Acc.	86	107	80	70	111	56	53	35	85	67	47	20
		Tent.	21	41	38	52	41	28	20	17	49	31	14	11
<b>Sous-total</b>			<b>114</b>	<b>152</b>	<b>120</b>	<b>124</b>	<b>155</b>	<b>86</b>	<b>74</b>	<b>55</b>	<b>136</b>	<b>99</b>	<b>62</b>	<b>33</b>
Vol sans circ. aggr.	Avec violence	Acc.	2	5	3	4	1	4	2	4	1	2	1	2
		Tent.	1	1	1	1		1	2			1		
	Sans violence, Vol à la tire	Acc.	14	15	13	22	10	13	4	4	6	8	6	1
		Acc.			1		1	1		1		2	2	
	Sans violence, Vol d'usage	Tent.											1	
		Acc.	5	6	10	11	8	8	1	9	7	12	3	5
Sans violence, Vol domestique	Acc.	627	267	275	243	222	181	171	171	223	221	173	72	
	Tent.	6	2	7	9	4	7	4	4	5	13		1	
<b>Sous-total</b>			<b>655</b>	<b>296</b>	<b>310</b>	<b>289</b>	<b>247</b>	<b>214</b>	<b>183</b>	<b>195</b>	<b>242</b>	<b>260</b>	<b>185</b>	<b>81</b>
Vol non spécifié		Acc.	138	1	2	2				1		1		
		Tent.	54											
<b>Sous-total</b>			<b>192</b>	<b>1</b>	<b>2</b>	<b>2</b>				<b>1</b>		<b>1</b>		
Extorsion		Acc.		1	3	2	2	6	2	3	9	7	4	1
		Tent.	2	3	3	2	2	4		3	4	3	1	
<b>Sous-total</b>			<b>2</b>	<b>4</b>	<b>6</b>	<b>4</b>	<b>4</b>	<b>10</b>	<b>2</b>	<b>6</b>	<b>13</b>	<b>10</b>	<b>5</b>	<b>1</b>
<b>Total</b>			<b>963</b>	<b>453</b>	<b>438</b>	<b>419</b>	<b>406</b>	<b>310</b>	<b>259</b>	<b>257</b>	<b>391</b>	<b>370</b>	<b>252</b>	<b>115</b>



**Fraude**

		2000	2015	2016	2017	2018	2019	2020	2021	2022	2023	2024	2025
Blanchiment d'argent	Acc.		1	1	3	2	5	4	3	8	8	33	6
	Sous-total		1	1	3	2	5	4	3	8	8	33	6
Recel	Recel simple	Acc.		1						2	1	1	1
	Tent.											1	
	Sous-total			1						2	1	2	1
Grivèlerie	Carburant / lubrifiant	Acc.				1						1	
	Boissons et aliments	Acc.		6	5	1	4	7	2	7	3	8	
	Voiture de location	Acc.			2	1	2	1	3	3		1	1
	Logements	Acc.		3	3		3	3		1	2		1
	Non spécifié	Acc.				1							
	Sous-total		9	10	1	10	12	3	4	12	3	10	2
Détournement et destruction frauduleuse	Cel frauduleux	Inc.											
	Non spécifié	Acc.		4	12	11	8	9	14	14	14	8	9
		Acc.		1				1				1	
	Sous-total		5	12	11	8	9	15	14	14	8	10	4
Escoquerie	Fraude par internet	Acc.		23	19	23	35	77	105	111	87	95	134
	Tent.			4	12	10	6	13	3	11	11	5	5
	Escoquerie sans internet	Acc.		7	9	14	12	18	13	16	13	13	12
	Tent.			2	7	4	5		2	5	3	3	4
	Non spécifié	Acc.	26										
	Tent.	5											
	Sous-total	31	36	47	51	58	108	123	143	114	116	155	68
Tromperie	Non spécifié	Acc.								1			
	Sous-total									1			
Abus de confiance et infr. apparentées	Abus de confiance	Acc.		15	14	7	16	10	13	11	12	12	9
	Abus des faiblesses	Acc.			1	1		1		2	1		2
	Sous-total			15	15	8	16	11	13	13	13	12	11
Abus de biens sociaux	Par des sociétés	Acc.					1			1			
	Autres	Acc.								1	1		
	Sous-total						1			2	1		
Infr. liées à l'insolvabilité	Par le débiteur	Acc.				1							
	Non spécifié	Acc.		2	1			1	1	2			1
	Sous-total			2	1		1	1	1	2			1
Insolvabilité frauduleuse		Acc.										1	
	Sous-total											1	
Chèques sans provision		Acc.				1							
	Sous-total					1							



Fraude

		2000	2015	2016	2017	2018	2019	2020	2021	2022	2023	2024	2025
	Total	128	68	87	74	96	147	159	179	166	149	223	87



Dégradation de la propriété

			2000	2015	2016	2017	2018	2019	2020	2021	2022	2023	2024	2025
Incendie volontaire	Dans lieu habité (de jour)	Acc.		1	1	2	2					1		
		Acc.	1		2	2	1				2	1		
	Dans lieu habité (de nuit)	Tent.					1					1		
		Tent.			1									
	Dans un autre lieu (de jour)	Acc.		1	3	4	2		1	1	2	1		3
	Dans un autre lieu (de nuit)	Acc.	1		3	2		3	1			1	1	
	Dans un autre lieu (moment indéterminé)	Acc.		1	1	1						1	1	
		Tent.	2											
	Non spécifié	Tent.	1											
		Sous-total	5	3	11	11	6	3	2	1	4	6	2	3
Incendie involontaire		Acc.	14	17	16	9	11	5	14	7	10	7	10	3
		Sous-total	14	17	16	9	11	5	14	7	10	7	10	3
Destruction, dénaturation, dégradation	Avec circ. aggr.	Acc.	2		1	1								
		Acc.	146											1
	Non spécifié	Tent.	1											
		Sous-total	149		1	1								1
Vandalisme	Sur véhicules	Acc.	41	92	75	89	82	69	59	57	68	47	59	13
	Sur autres biens mobiliers	Acc.	44	20	25	23	14	13	16	25	8	18	19	5
	Graffiti	Acc.	1	8	9	12	4	10	4	5	16	10	8	1
	Autres détériorations sur biens immobiliers	Acc.	25	84	68	73	69	49	66	83	78	70	52	23
	Dégradation de clôture	Acc.			3	1	1	2	2	3	1	3		1
		Sous-total	111	204	180	198	170	143	147	173	171	148	138	43
		Total	279	224	208	219	187	151	163	181	185	161	150	50



Infr. contre la Sécurité de l'Etat

		2000	2015	2016	2017	2018	2019	2020	2021	2022	2023	2024	2025
<b>Roi et gouvernement</b>	Acc.					1							
	Sous-total					1							
<b>Sûreté extérieure de l'Etat</b>	Acc.		1	1		1			1				1
	Sous-total		1	1		1			1				1
<b>Terrorisme</b>	Groupe terroriste	Acc.						1					
	Diffuser un message qui incite au terrorisme	Acc.				1							
	Sous-total					1		1					
<b>Non spécifié</b>	Acc.				1								
	Sous-total				1								
	<b>Total</b>		<b>1</b>	<b>1</b>	<b>1</b>	<b>3</b>		<b>1</b>	<b>1</b>				<b>1</b>



Infr. contre la sécurité publique

		2000	2015	2016	2017	2018	2019	2020	2021	2022	2023	2024	2025
Organisation criminelle	Acc.		3		1					2			
	Sous-total		3		1					2			
Association de malfaiteurs	Acc.						1			1	7	1	
	Sous-total						1			1	7	1	
Evasion de prisonniers	Non-entrée de congé	Acc.									1		
	Non-respect surveillance électronique	Acc.	7	2	5	2	1	1	1	1	1		
	Non spécifié	Acc.					1						
	Sous-total		7	2	5	2	2	1	1	1	2		
Menaces	Menace d'attentat	Acc.				1	1	1	1	4			
	Verbales	Acc.	28	14	18	19	19	13	11	21	26	19	13
		Tent.	1										
	Ecrites	Acc.	1	9	7	8	5	7	9	8	5	6	12
	Par gestes, emblèmes	Acc.	6	4	10	9	10	10	10	10	12	23	12
	Alerte à la bombe	Acc.										1	
	Non spécifié	Acc.	1										
	Tent.	1											
	Sous-total	38	27	35	36	35	31	31	40	47	49	37	21
	Total	38	37	37	42	37	34	32	41	51	58	38	21



Infr. contre l'autorité publique

		2000	2015	2016	2017	2018	2019	2020	2021	2022	2023	2024	2025
Violence c/ personnes investies autorité publique	Acc.			2		2				3	2	2	1
	Sous-total			2		2				3	2	2	1
Rébellion	Rébellion armée	Acc.	1		1		2	1	1		1		2
	Rébellion non armée	Acc.	2	9	14	5	12	11	9	10	12	9	4
	Sous-total	3	10	14	6	12	13	10	11	12	10	4	3
Outrages	Acc.	6	2	3	1	1	6	7	6	9	10	5	3
	Sous-total	6	2	3	1	1	6	7	6	9	10	5	3
Refus de coopération (informatique et télécom)	Acc.									1		1	1
	Sous-total									1		1	1
Autres infractions	Bris de scellés	Acc.	1					1					
	Entraves exercice fonction judiciaire	Acc.					1						
	Sous-total	1					1	1					
<b>Total</b>		<b>10</b>	<b>12</b>	<b>19</b>	<b>7</b>	<b>15</b>	<b>20</b>	<b>18</b>	<b>17</b>	<b>25</b>	<b>22</b>	<b>12</b>	<b>8</b>



Infr. contre la foi publique

			2000	2015	2016	2017	2018	2019	2020	2021	2022	2023	2024	2025
Faux en écritures	Faux en écritures	Acc.	9	18	15	17	15	13	26	53	42	31	18	7
		Tent.					1							
	Usage de faux en écrit. et écrit. falsifiées	Acc.		18	12	12	10	14	24	52	38	23	15	7
		Tent.				1							1	
	Sous-total		9	36	27	30	25	28	50	105	80	54	34	14
Usurpation	De fonctions	Acc.										1		1
	De titres	Acc.									1			
	De costumes, de décorations, etc.	Acc.			2									
	De nom	Acc.	2	11	58	7	5	6	8	11	13	21	17	5
	Non spécifié	Acc.								2				
	Sous-total		2	11	58	9	5	6	8	13	14	22	17	6
Contrefaçon / falsification	Contrefaçon	Acc.							1	1	2			
	Falsification	Acc.							2					
	Sous-total								3	1	2			
Fausses monnaies	Emission	Acc.	6					1	1	1	1	1		
		Tent.	2			1				1				
	Non spécifié	Acc.	5											
	Autres	Acc.	2									1		
	Sous-total		15			1		1	1	2	1	2		
Faux en justice	Faux témoignage	Acc.	1											
	Fausse déclarations	Acc.	1		1	1	1							
	Sous-total		2		1	1	1							
	Total		28	47	86	41	31	35	62	121	97	78	51	20



Koksijde

Infraction Code pénal

Infr. contre la famille

		2000	2015	2016	2017	2018	2019	2020	2021	2022	2023	2024	2025
Abandon de famille	Acc.	1											
	Sous-total	1											
Refus du droit aux relations personnelles	Acc.	29	16	9	2	2	8	3	7	4	15	6	2
	Sous-total	29	16	9	2	2	8	3	7	4	15	6	2
Non-acquittement pension alimentaire	Acc.	2			1		1		1				
	Sous-total	2			1		1		1				
	Total	32	16	9	3	2	9	3	8	4	15	6	2

Criminalité informatique

		2000	2015	2016	2017	2018	2019	2020	2021	2022	2023	2024	2025
Hacking	Acc.		5	14	4	8	24	26	18	13	17	25	32
	Tent.					1		1					1
	Sous-total		5	14	4	9	24	27	18	13	17	25	33
Faux en informatique	Acc.		5	1	2	1	1	10	1	6	8	12	7
	Tent.						4			1			
	Sous-total		5	1	2	1	5	10	1	7	8	12	7
Fraude informatique	Acc.		7	14	12	10	27	75	85	106	84	103	53
	Tent.		1	1	5	2	5	4	1	8	6	1	
	Sous-total		8	15	17	12	32	79	86	114	90	104	53
Sabotage	Acc.			1	4	1	4	6	4	2	1	4	1
	Tent.				1								
	Sous-total			1	5	1	4	6	4	2	1	4	1
	Total		18	31	28	23	65	122	109	136	116	145	94



**Exercice illégal de l'autorité publique**

	2000	2015	2016	2017	2018	2019	2020	2021	2022	2023	2024	2025
<b>Corruption publique</b>							1					
Acc.							1					
Sous-total							1					
<b>Détention par fonctionnaire public</b>		1										
Acc.		1										
Sous-total		1										
<b>Actes arbitraires</b>								1				
Acc.								1				
Sous-total								1				
<b>Abus de l'autorité</b>							1					
Acc.							1					
Sous-total							1					
<b>Total</b>		1					2	1				

**Marchand de sommeil**

	2000	2015	2016	2017	2018	2019	2020	2021	2022	2023	2024	2025
<b>Sans circ. aggr.</b>										1		
Acc.										1		
Sous-total										1		
<b>Avec circ. aggr.</b>										1		
Acc.										1		
Sous-total										1		
<b>Total</b>										2		

**Exploitation de la mendicité**

	2000	2015	2016	2017	2018	2019	2020	2021	2022	2023	2024	2025
<b>Incitation à la mendicité</b>							1					
Acc.							1					
Sous-total							1					
<b>Exploitation de la mendicité d'autrui</b>							1					
Acc.							1					
Sous-total							1					
<b>Total</b>							2					



Traite des êtres humains

		2000	2015	2016	2017	2018	2019	2020	2021	2022	2023	2024	2025
Exploitation sexuelle	Acc.								2				
	Sous-total								2				
Exploitation économique	Acc.		1	1							1	1	
	Sous-total		1	1							1	1	
	Total		1	1					2		1	1	

Autres infractions Code pénal

		2000	2015	2016	2017	2018	2019	2020	2021	2022	2023	2024	2025
	Acc.			1									
	Sous-total			1									
	Total			1									

Contravention Code pénal

		2000	2015	2016	2017	2018	2019	2020	2021	2022	2023	2024	2025
Injures (Contravention)	Acc.	4											
	Sous-total	4											
Destruction d'animaux (Contravention)	Acc.	1											
	Sous-total	1											
Autres contraventions CP	Acc.	339											
	Tent.	2											
	Sous-total	341											
	Total	346											

# ***STATISTIQUES POLICIERES DE CRIMINALITE***

---

*LIEU DE PERPETRATION: COMMUNE*

**Koksijde**

***ANNEXE II: DETAIL PAR CATEGORIE DE DELIT  
LOIS SPECIALES***



Koksijde

Infraction Lois spéciales

Drogues

			2000	2015	2016	2017	2018	2019	2020	2021	2022	2023	2024	2025	
Détention		Acc.	23	59	55	69	57	78	73	65	68	67	66	28	
		Tent.	1												
		Sous-total	24	59	55	69	57	78	73	65	68	67	66	28	
Usage	Usage en groupe	Acc.	30												
		Tent.	1												
	Usage individuel	Acc.	4												
		Tent.	1												
	Faciliter l'usage	Acc.		3		3		2	1	1	1				
	Incitation à l'usage	Acc.	1	1		1			1		1				
	Désordre, scandale ou danger dans un espace public	Acc.						1	1		1			3	
	Sous-total	37	4		4		3	3	1	3			3		
Importation et exportation		Acc.	5	6	2	3	3	4		1		1	2		
		Sous-total	5	6	2	3	3	4		1		1	2		
Fabrication		Acc.	1			1	2	2	3	1				1	
		Sous-total	1			1	2	2	3	1				1	
Commerce		Acc.	11	13	9	7	7	8	18	15	11	19	20	5	
		Sous-total	11	13	9	7	7	8	18	15	11	19	20	5	
Autres		Acc.					2			1	1				
		Sous-total					2			1	1				
Total			78	82	66	84	71	95	97	84	83	87	91	34	



Législation sur les étrangers

			2000	2015	2016	2017	2018	2019	2020	2021	2022	2023	2024	2025	
Transmigration illégale	Mariages simulés/blancs sans récompense/contrainte	Acc.		2	3			1	1		1	2	1		
		Tent.					1								
	Cohab. légale de complais. sans récompense/contr.	Acc.				1						1			
	Accès au territoire	Acc.	1	3	14	8	5	8	6	7	10	11	12	3	
	Séjour	Acc.	5	8	15	4	18	6	6	11	3	3	9	5	
	Éloignement	Acc.	1												
	Pas de port de documents d'identité ou de voyage	Acc.							1						
	Inscription au registre des étrangers	Acc.											2		
		Sous-total	7	13	32	13	24	15	14	18	14	17	24	8	
Trafic d'êtres humains		Acc.					1	1	2	4	3		5		
		Tent.							1						
		Sous-total					1	1	3	4	3		5		
Aide au séjour illégal		Acc.												1	
		Sous-total												1	
Non spécifié		Acc.	1												
		Sous-total	1												
		Total	8	13	32	13	25	16	17	22	17	17	29	9	



Environnement

			2000	2015	2016	2017	2018	2019	2020	2021	2022	2023	2024	2025
Déchets	Déchets par professionnel	Acc.			1		2		1					1
	Déchets par particulier	Acc.		1	1	3	2	1	2	2	2			
	Déchets par personne indéterminée	Acc.	3											
	Déchets: permis/autorisation	Acc.			1				1					
		<b>Sous-total</b>	<b>3</b>	<b>1</b>	<b>3</b>	<b>3</b>	<b>4</b>	<b>1</b>	<b>4</b>	<b>2</b>	<b>2</b>			<b>1</b>
Autres que déchets	Urbanisme	Acc.	10	11	14	7	11	18	21	18	14	12	5	4
	Permis d'environnement	Acc.			2		3			1	1			1
	Bruit	Acc.	2		1	3								
	Pollution de l'eau	Acc.	2			1		1						1
	Pollution de l'air	Acc.	2											
	Autres nuisances en matière d'environnement	Acc.	5	4	1	1	4	4	3	2	2	1	3	1
		<b>Sous-total</b>	<b>21</b>	<b>15</b>	<b>18</b>	<b>12</b>	<b>18</b>	<b>23</b>	<b>24</b>	<b>21</b>	<b>17</b>	<b>13</b>	<b>8</b>	<b>7</b>
Biodiversité / Faune et flore	Commerce et détention: législation CITES	Acc.								1				
	Bien-être animal	Acc.	4	2	2	2	2	2	3	3	10	6	4	3
	Protection de la nature	Acc.	2		1		1		1	1	1			
	Destruction d'animaux	Acc.	2					3		1				
		<b>Sous-total</b>	<b>8</b>	<b>2</b>	<b>3</b>	<b>2</b>	<b>3</b>	<b>5</b>	<b>4</b>	<b>6</b>	<b>11</b>	<b>6</b>	<b>4</b>	<b>3</b>
		<b>Total</b>	<b>32</b>	<b>18</b>	<b>24</b>	<b>17</b>	<b>25</b>	<b>29</b>	<b>32</b>	<b>29</b>	<b>30</b>	<b>19</b>	<b>12</b>	<b>11</b>



**Armes et explosifs**

			2000	2015	2016	2017	2018	2019	2020	2021	2022	2023	2024	2025
Détention illégale	Arme à feu	Acc.		5	5	3	2	9	10	8	10	7	9	4
	Arme blanche ou non à feu	Acc.		9	5	7	7	5	10	6	10	4	8	3
	Munition	Acc.				3		3	3	1		1	1	
	Pièces/accessoires	Acc.										1		
	Non spécifié	Acc.	9			1						1		
	Sous-total		9	14	10	14	9	17	23	15	20	14	18	7
Port / transport illégal	Arme à feu	Acc.		1							1		1	
	Arme blanche ou non à feu	Acc.		21	14	8	10	12	16	13	14	12	13	9
	Objets et/ou substances non conçus comme armes	Acc.												1
	Non spécifié	Acc.	8											
	Sous-total		8	22	14	8	10	12	16	13	15	12	14	10
Commerce illégal	Arme à feu	Acc.										3		
	Sous-total											3		
Fabrication / réparation illégale	Pièces/accessoires	Acc.							1					
	Sous-total								1					
Explosifs		Acc.											1	
	Sous-total												1	
Autre	Vente par correspondance/internet d'arme à feu	Acc.											1	1
	Vente par internet d'autre arme/pièce d'arme	Acc.							1				1	
	Mesures de sécurité	Acc.												1
	Stockage	Acc.				1			1		1			
	Import / export / transit à un usage militaire	Acc.											1	
	Non spécifié	Acc.	16											
	Sous-total		16			1			2		1		3	2
	Total		33	36	24	23	19	29	42	28	36	29	36	19

FPF/DGR/DRI/BIPOL - Statistiques policières de criminalité (date de clôture: 31/10/2025)  
 Les données pour les années 2001 jusqu'à 2014 ne sont plus publiées mais restent disponibles sur demande auprès du service BIPOL.  
 Les données pour 2025 ne concernent que le 1er semestre.



Protection de la personne

			2000	2015	2016	2017	2018	2019	2020	2021	2022	2023	2024	2025
Discrimination	Racisme et xénophobie	Acc.				1		1	2		1			
	Fondée sur son orientation sexuelle (homophobie)	Acc.							1			1		
	Fondée sur le sexe (sexisme)	Acc.						1	2					
	Fondée sur conviction religieuse ou philosophique	Acc.									1			
	Autre discrimination	Acc.								1				1
	Sous-total				1		2	5	1	2	1			1
Droits d'auteur		Acc.		1										
	Sous-total			1										
Protection de la vie privée		Acc.	8					1	2	1				
	Sous-total		8					1	2	1				
Droit à l'image		Acc.						1	1	3		1	2	
	Sous-total							1	1	3		1	2	
Autres		Acc.	1											
	Sous-total		1											
	Total		9	1		1		4	8	5	2	2	2	1



**Koksijde**

**Infraction Lois spéciales**

**Hormones et dopage**

		2000	2015	2016	2017	2018	2019	2020	2021	2022	2023	2024	2025
<b>Détention</b>	Acc.			1		1	1	1	1		1	3	
	Sous-total:			1		1	1	1	1		1	3	
<b>Non spécifié</b>	Acc.						1						
	Sous-total:						1						
	Total:			1		1	2	1	1		1	3	

**Loi du football**

		2000	2015	2016	2017	2018	2019	2020	2021	2022	2023	2024	2025
<b>Objets pyrotechniques dans le stade ou périmètre</b>	Acc.					1							
	Sous-total:					1							
	Total:					1							

**Sécurité privée**

		2000	2015	2016	2017	2018	2019	2020	2021	2022	2023	2024	2025
<b>Entreprises de gardiennage / de sécurité</b>	Acc.			1									
	Sous-total:			1									
	Total:			1									

**Protection de la jeunesse**

		2000	2015	2016	2017	2018	2019	2020	2021	2022	2023	2024	2025
<b>Législation sur l'obligation scolaire</b>	Acc.	1									1		
	Sous-total:	1									1		
<b>Législation sur la protection de la jeunesse</b>	Acc.	2	3	19	40	25	44	46	38	36	45	46	23
	Sous-total:	2	3	19	40	25	44	46	38	36	45	46	23
<b>Non spécifié</b>	Acc.		1										
	Sous-total:		1										
	Total:	3	4	19	40	25	44	46	38	36	46	46	23



Code pénal social

		2000	2015	2016	2017	2018	2019	2020	2021	2022	2023	2024	2025
<b>Harcèlement au travail</b>	Acc.					1				1			
	Sous-total:					1				1			
<b>Travail illégal</b>	Acc.				1		1						1
	Sous-total:				1		1						1
<b>Fraude sociale aux cotisations (travail au noir)</b>	Acc.		1		1		1	1			2		
	Sous-total:		1		1		1	1			2		
<b>Infr. contre foi publique en droit pénal social</b>	Acc.				1		3	2	1				
	Sous-total:				1		3	2	1				
<b>Escroquerie en droit pénal social</b>	Acc.		1	1		1	2	2	1			1	
	Sous-total:		1	1		1	2	2	1			1	
<b>Autres</b>	Acc.			1								1	
	Sous-total:			1								1	
	Total:		2	2	3	2	7	5	2	1	4		1

Ivresse et alcool

		2000	2015	2016	2017	2018	2019	2020	2021	2022	2023	2024	2025
<b>Ivresse publique</b>	Acc.	10	43	36	37	42	52	55	42	73	57	45	23
	Sous-total:	10	43	36	37	42	52	55	42	73	57	45	23
<b>Servir de l'alcool à une personne ivre</b>	Acc.				2		2						
	Sous-total:				2		2						
<b>Autres</b>	Acc.	1											
	Sous-total:	1											
	Total:	11	43	36	39	42	54	55	42	73	57	45	23

Registre de population

		2000	2015	2016	2017	2018	2019	2020	2021	2022	2023	2024	2025
	Acc.	15	191	209	132	98	81	115	158	230	197	99	28
	Sous-total:	15	191	209	132	98	81	115	158	230	197	99	28
	Total:	15	191	209	132	98	81	115	158	230	197	99	28



**Carte d'identité**

		2000	2015	2016	2017	2018	2019	2020	2021	2022	2023	2024	2025
<b>Pas en possession</b>	Acc.	2		1			2		4		2	1	
	Sous-total:	2		1			2		4		2	1	
<b>Refus de présentation</b>	Acc.									1			
	Sous-total:									1			
<b>Non spécifié</b>	Acc.		2										3
	Sous-total:		2										3
<b>Autres</b>	Acc.						1						1
	Sous-total:						1						1
	Total:	2	2	1			3		4	1	2	1	4

**Santé publique**

		2000	2015	2016	2017	2018	2019	2020	2021	2022	2023	2024	2025
<b>Interdiction de fumer</b>	Acc.			1			1						
	Sous-total:			1			1						
<b>Législation médicaments</b>	Acc.									1			
	Sous-total:									1			
<b>Denrées alimentaires</b>	Acc.						1					1	
	Sous-total:						1					1	
<b>Refus ou négligence respect mesures</b>	Acc.							523	199				
	Sous-total:							523	199				
<b>Produits similaires au tabac</b>	Acc.											1	
	Sous-total:											1	
<b>Autres</b>	Acc.						1	8			2		
	Sous-total:						1	8			2		
	Total:			1			3	531	199	1	2	2	



Travail

		2000	2015	2016	2017	2018	2019	2020	2021	2022	2023	2024	2025
<b>Règlement général protection du travail</b>	Acc.	1											
	Sous-total:	1											
<b>Commerce ambulant</b>	Acc.			2	1					2			
	Sous-total:			2	1					2			
<b>Fraude sociale aux cotisations (travail au noir)</b>	Acc.							1	1	2			
	Sous-total:							1	1	2			
<b>Repos hebdomadaire obligatoire</b>	Acc.	1											
	Sous-total:	1											
<b>Autres</b>	Acc.	2				1							
	Sous-total:	2				1							
	Total:	4		2	1	1		1	1	4			

Protection des revenus publics

		2000	2015	2016	2017	2018	2019	2020	2021	2022	2023	2024	2025
<b>Fraude TVA</b>	Acc.			1		1						1	
	Sous-total:			1		1						1	
<b>Fraude fiscale - impôts sur le revenu</b>	Acc.			1		1	1			1	1	1	
	Sous-total:			1		1	1			1	1	1	
<b>Fraude autres revenus publics</b>	Acc.										1		
	Sous-total:										1		
<b>Non spécifié</b>	Acc.						2	1					
	Sous-total:						2	1					
	Total:			2		2	3	1		1	2	2	



Législation économique

		2000	2015	2016	2017	2018	2019	2020	2021	2022	2023	2024	2025
<b>Sociétés</b>	Acc.			1	1		1			1	4	12	2
	Sous-total:			1	1		1			1	4	12	2
<b>Contrefaçon de droits de propriété intellectuelle</b>	Acc.				1								
	Sous-total:				1								
<b>Autres</b>	Acc.					2							
	Sous-total:					2							
	<b>Total:</b>			1	2	2	1			1	4	12	2

Pratiques commerciales

		2000	2015	2016	2017	2018	2019	2020	2021	2022	2023	2024	2025
<b>Pratiques du marché et protection du consommateur</b>	Acc.			1									
	Sous-total:			1									
<b>Autres</b>	Acc.	2											
	Sous-total:	2											
	<b>Total:</b>	2		1									

Code pénal militaire et milice

		2000	2015	2016	2017	2018	2019	2020	2021	2022	2023	2024	2025
<b>Code pénal militaire</b>	Acc.			1		1		1			1		
	Sous-total:			1		1		1			1		
	<b>Total:</b>			1		1		1			1		



Autres lois spéciales

		2000	2015	2016	2017	2018	2019	2020	2021	2022	2023	2024	2025
<b>Transport</b>	<b>Acc.</b>		6	2	5	4	1	1	2	1	3		
	<b>Sous-total:</b>		6	2	5	4	1	1	2	1	3		
<b>Prévention: incendies, explosions, accidents</b>	<b>Acc.</b>							3					
	<b>Sous-total:</b>							3					
<b>Loteries et jeux de hasard</b>	<b>Acc.</b>				1	1							
	<b>Sous-total:</b>				1	1							
<b>Infr. dans le secteur audiovisuel</b>	<b>Acc.</b>	2											
	<b>Sous-total:</b>	2											
<b>Dégradation involontaire câbles télécommunication</b>	<b>Acc.</b>		5	3	3	2	1	4	3	1	8	2	4
	<b>Sous-total:</b>		5	3	3	2	1	4	3	1	8	2	4
<b>Infractions Loi police chemins de fer</b>	<b>Acc.</b>			1					1				1
	<b>Sous-total:</b>			1					1				1
<b>Protection (pièce de l') uniforme policier</b>	<b>Acc.</b>							1					
	<b>Sous-total:</b>							1					
<b>Autres</b>	<b>Acc.</b>	2	1							1			
	<b>Sous-total:</b>	2	1							1			
	<b>Total:</b>	4	12	6	9	7	2	9	6	3	11	2	5

# ***STATISTIQUES POLICIERES DE CRIMINALITE***

---

*LIEU DE PERPETRATION: COMMUNE*

**Koksijde**

***ANNEXE III: DETAIL  
FIGURES CRIMINELLES / PHENOMENES***



Koksijde

FC Vol moyen de transport

		2000	2015	2016	2017	2018	2019	2020	2021	2022	2023	2024	2025
Vol de voiture	Acc.	31	3	1	5	5	1	2		2		2	
	Tent.	14	2		1	2		1			1		
	<b>Total</b>	<b>45</b>	<b>5</b>	<b>1</b>	<b>6</b>	<b>7</b>	<b>1</b>	<b>3</b>		<b>2</b>	<b>1</b>	<b>2</b>	
Vol de moto	Acc.									1			
	<b>Total</b>									<b>1</b>			
Carjacking	Acc.	1											
	<b>Total</b>	<b>1</b>											
Homejacking	Acc.				1								
	<b>Total</b>				<b>1</b>								
Vol dans les garages	Acc.	2				1							
	<b>Total</b>	<b>2</b>				<b>1</b>							
Vol de vélomoteur	Acc.	59	4	3	3	1		1		3	2		
	Tent.	1											
	<b>Total</b>	<b>60</b>	<b>4</b>	<b>3</b>	<b>3</b>	<b>1</b>		<b>1</b>		<b>3</b>	<b>2</b>		
Vol de vélo	Acc.	240	100	98	91	60	64	65	33	60	60	52	14
	Tent.	1			1						2		
	<b>Total</b>	<b>241</b>	<b>100</b>	<b>98</b>	<b>92</b>	<b>60</b>	<b>64</b>	<b>65</b>	<b>33</b>	<b>60</b>	<b>62</b>	<b>52</b>	<b>14</b>



**FC Cambriolage**

		2000	2015	2016	2017	2018	2019	2020	2021	2022	2023	2024	2025
<b>Cambriolage dans habitation</b>	Acc.	46	69	30	27	61	31	20	11	49	33	21	13
	Tent.	21	30	25	26	20	19	13	8	34	17	10	8
	<b>Total</b>	<b>67</b>	<b>99</b>	<b>55</b>	<b>53</b>	<b>81</b>	<b>50</b>	<b>33</b>	<b>19</b>	<b>83</b>	<b>50</b>	<b>31</b>	<b>21</b>
<b>Cambriolage ds entreprise ou commerce</b>	Acc.	50	10	12	6	11	6	4	4	1	2	4	1
	Tent.	15	5	2		4	7		2	3	2	1	1
	<b>Total</b>	<b>65</b>	<b>15</b>	<b>14</b>	<b>6</b>	<b>15</b>	<b>13</b>	<b>4</b>	<b>6</b>	<b>4</b>	<b>4</b>	<b>5</b>	<b>2</b>
<b>Cambriolage ds service public ou bâtiment administ</b>	Acc.	5	6	7	10	5	2	2	2	1	2	3	
	Tent.		1	3	3	1	2			3	1		
	<b>Total</b>	<b>5</b>	<b>7</b>	<b>10</b>	<b>13</b>	<b>6</b>	<b>4</b>	<b>2</b>	<b>2</b>	<b>4</b>	<b>3</b>	<b>3</b>	
<b>Vol au béliier</b>	Acc.			1									
	Total			1									
<b>Cambriolage dans bâtiment (total)</b>	Acc.	101	85	49	40	77	39	26	17	51	37	28	14
	Tent.	36	36	30	29	25	27	13	10	40	20	11	9
	<b>Total</b>	<b>137</b>	<b>121</b>	<b>79</b>	<b>69</b>	<b>102</b>	<b>66</b>	<b>39</b>	<b>27</b>	<b>91</b>	<b>57</b>	<b>39</b>	<b>23</b>

**FC Vol autre**

		2000	2015	2016	2017	2018	2019	2020	2021	2022	2023	2024	2025
<b>Vol à main armée</b>	Acc.	2	3			1		1	2	2			
	Tent.			1		1	1				1	1	
	<b>Total</b>	<b>2</b>	<b>3</b>	<b>1</b>		<b>2</b>	<b>1</b>	<b>1</b>	<b>2</b>	<b>2</b>	<b>1</b>	<b>1</b>	
<b>Vol avec violence sans arme</b>	Acc.	10	8	6	8	4	10	3	6	11	9	5	5
	Tent.	10	4	5	2	2	4	1	5	2	3		
	<b>Total</b>	<b>20</b>	<b>12</b>	<b>11</b>	<b>10</b>	<b>6</b>	<b>14</b>	<b>4</b>	<b>11</b>	<b>13</b>	<b>12</b>	<b>5</b>	<b>5</b>
<b>Vol dans ou sur un véhicule</b>	Acc.	66	17	24	31	30	16	8	10	11	23	15	3
	Tent.	6	4	4	13	4	4	2	5	4	16		1
	<b>Total</b>	<b>72</b>	<b>21</b>	<b>28</b>	<b>44</b>	<b>34</b>	<b>20</b>	<b>10</b>	<b>15</b>	<b>15</b>	<b>39</b>	<b>15</b>	<b>4</b>
<b>Vol d'armes et explosifs</b>	Acc.	3	3	2	2	4		1	2	1		1	
	Total	3	3	2	2	4		1	2	1		1	



FC Vol autre

		2000	2015	2016	2017	2018	2019	2020	2021	2022	2023	2024	2025
Arrachage de sac à main	Acc.	1	1	2	2			1					
	Tent.	3			1								
	<b>Total</b>	<b>4</b>	<b>1</b>	<b>2</b>	<b>3</b>			<b>1</b>					
Vol à l'arraché	Acc.	3	1	2	2	2	5	3	1	2	2	2	4
	Tent.	3			1	1			1		1		
	<b>Total</b>	<b>6</b>	<b>1</b>	<b>2</b>	<b>3</b>	<b>3</b>	<b>5</b>	<b>3</b>	<b>2</b>	<b>2</b>	<b>3</b>	<b>2</b>	<b>4</b>
Vol à la tire	Acc.	32	17	13	22	10	14	4	4	6	9	10	2
	Tent.												
	<b>Total</b>	<b>32</b>	<b>17</b>	<b>13</b>	<b>22</b>	<b>10</b>	<b>14</b>	<b>4</b>	<b>4</b>	<b>6</b>	<b>9</b>	<b>10</b>	<b>2</b>
Vol à l'étalage	Acc.	23	50	44	26	32	30	47	83	77	61	40	24
	Tent.	1		3	4	1	1	1			1		1
	<b>Total</b>	<b>24</b>	<b>50</b>	<b>47</b>	<b>30</b>	<b>33</b>	<b>31</b>	<b>48</b>	<b>83</b>	<b>77</b>	<b>62</b>	<b>40</b>	<b>25</b>
Vol par ruse	Acc.	4	3	3	4	3	1	1	1	5	9	7	3
	Tent.	2	1		1	1	2				2		
	<b>Total</b>	<b>6</b>	<b>4</b>	<b>3</b>	<b>5</b>	<b>4</b>	<b>3</b>	<b>1</b>	<b>1</b>	<b>5</b>	<b>11</b>	<b>7</b>	<b>3</b>
Vol de métaux	Acc.		1	3	1	2		2	1		4		1
	Tent.												
	<b>Total</b>		<b>1</b>	<b>3</b>	<b>1</b>	<b>2</b>		<b>2</b>	<b>1</b>		<b>4</b>		<b>1</b>
Vol sur les chantiers	Acc.	9	3	11	8	7	4	5	3	3	8	2	4
	Tent.			1	1	1	1						
	<b>Total</b>	<b>9</b>	<b>3</b>	<b>12</b>	<b>9</b>	<b>8</b>	<b>5</b>	<b>5</b>	<b>3</b>	<b>3</b>	<b>8</b>	<b>2</b>	<b>4</b>
Home-invasion	Acc.		2		1								
	Tent.		1	1									
	<b>Total</b>		<b>3</b>	<b>1</b>	<b>1</b>								
Vol d'animaux	Acc.	4	2	1	2	5			1	1	1	1	2
	Tent.												
	<b>Total</b>	<b>4</b>	<b>2</b>	<b>1</b>	<b>2</b>	<b>5</b>			<b>1</b>	<b>1</b>	<b>1</b>	<b>1</b>	<b>2</b>
Vol de cargaison	Acc.		1			1							
	Tent.												
	<b>Total</b>		<b>1</b>			<b>1</b>							



**Criminalité ICT**

		2000	2015	2016	2017	2018	2019	2020	2021	2022	2023	2024	2025
Fraude de cartes de paiements	Acc.	1	2	7	5	1	4	14	4	10	9	9	
	Tent.				1								
	<b>Total</b>	<b>1</b>	<b>2</b>	<b>7</b>	<b>6</b>	<b>1</b>	<b>4</b>	<b>14</b>	<b>4</b>	<b>10</b>	<b>9</b>	<b>9</b>	
Phishing	Acc.				1	4	5	6	2	35	41	31	25
	Tent.				2	1				4	2	1	
	<b>Total</b>				<b>3</b>	<b>5</b>	<b>5</b>	<b>6</b>	<b>2</b>	<b>39</b>	<b>43</b>	<b>32</b>	<b>25</b>
Ransomware	Acc.				2		1			1	2		
	Tent.									1			
	<b>Total</b>				<b>2</b>		<b>1</b>			<b>2</b>	<b>2</b>		
Shouldersurfing	Acc.				1								
	<b>Total</b>				<b>1</b>								
Skimming	Acc.		1										
	<b>Total</b>		<b>1</b>										

**FC Autre**

		2000	2015	2016	2017	2018	2019	2020	2021	2022	2023	2024	2025
Violence contre les métiers d'intérêt général	Acc.		2	7	3	4	3	2	6	14	10	10	2
	<b>Total</b>		<b>2</b>	<b>7</b>	<b>3</b>	<b>4</b>	<b>3</b>	<b>2</b>	<b>6</b>	<b>14</b>	<b>10</b>	<b>10</b>	<b>2</b>
Viol collectif	Acc.	1					1						
	<b>Total</b>	<b>1</b>					<b>1</b>						
Graffiti	Acc.	1	8	10	12	4	10	4	6	16	10	8	2
	<b>Total</b>	<b>1</b>	<b>8</b>	<b>10</b>	<b>12</b>	<b>4</b>	<b>10</b>	<b>4</b>	<b>6</b>	<b>16</b>	<b>10</b>	<b>8</b>	<b>2</b>
Dégradation de voiture	Acc.	67	90	70	84	81	61	55	52	66	47	56	13
	<b>Total</b>	<b>67</b>	<b>90</b>	<b>70</b>	<b>84</b>	<b>81</b>	<b>61</b>	<b>55</b>	<b>52</b>	<b>66</b>	<b>47</b>	<b>56</b>	<b>13</b>
Rixe au couteau	Acc.		3				1	2		4	2	1	
	<b>Total</b>		<b>3</b>				<b>1</b>	<b>2</b>		<b>4</b>	<b>2</b>	<b>1</b>	

**PH Violence intrafamiliale (VIF)**



**PH Violence intrafamiliale (VIF)**

		2000	2015	2016	2017	2018	2019	2020	2021	2022	2023	2024	2025
VIF: physique, dans le couple	Acc.	12	28	30	24	44	36	33	33	34	37	30	14
	Tent.										2		
	<b>Total</b>	<b>12</b>	<b>28</b>	<b>30</b>	<b>24</b>	<b>44</b>	<b>36</b>	<b>33</b>	<b>33</b>	<b>34</b>	<b>39</b>	<b>30</b>	<b>14</b>
VIF: physique, envers des descendants	Acc.	1	7	4	2	2	7	3	7	7	8	5	2
	Tent.												
	<b>Total</b>	<b>1</b>	<b>7</b>	<b>4</b>	<b>2</b>	<b>2</b>	<b>7</b>	<b>3</b>	<b>7</b>	<b>7</b>	<b>8</b>	<b>5</b>	<b>2</b>
VIF: physique, envers d'autres membres	Acc.	12	8	8	6	4	15	13	6	6	10	10	4
	Tent.												
	<b>Total</b>	<b>12</b>	<b>8</b>	<b>8</b>	<b>6</b>	<b>4</b>	<b>15</b>	<b>13</b>	<b>6</b>	<b>6</b>	<b>10</b>	<b>10</b>	<b>4</b>
VIF: sexuelle, dans le couple	Acc.		1					1				2	
	Tent.						1						
	<b>Total</b>		<b>1</b>				<b>1</b>	<b>1</b>				<b>2</b>	
VIF: sexuelle, envers des descendants	Acc.	1		1	1		2		1				
	Tent.												
	<b>Total</b>	<b>1</b>		<b>1</b>	<b>1</b>		<b>2</b>		<b>1</b>				
VIF: sexuelle, envers d'autres membres	Acc.		1										
	Tent.												
	<b>Total</b>		<b>1</b>										
VIF: psychique, dans le couple	Acc.	30	27	15	12	14	25	25	16	17	26	25	9
	Tent.												
	<b>Total</b>	<b>30</b>	<b>27</b>	<b>15</b>	<b>12</b>	<b>14</b>	<b>25</b>	<b>25</b>	<b>16</b>	<b>17</b>	<b>26</b>	<b>25</b>	<b>9</b>
VIF: psychique, envers des descendants	Acc.			1	1			2	2	3	1	6	2
	Tent.												
	<b>Total</b>			<b>1</b>	<b>1</b>			<b>2</b>	<b>2</b>	<b>3</b>	<b>1</b>	<b>6</b>	<b>2</b>
VIF: psychique, envers d'autres membres	Acc.		2	4	3	2	5	3	3	3	4	5	1
	Tent.												
	<b>Total</b>		<b>2</b>	<b>4</b>	<b>3</b>	<b>2</b>	<b>5</b>	<b>3</b>	<b>3</b>	<b>3</b>	<b>4</b>	<b>5</b>	<b>1</b>
VIF: économique, dans le couple	Acc.		4	3	1	6	2	6	1	4	5	6	1
	Tent.				1								
	<b>Total</b>		<b>4</b>	<b>3</b>	<b>2</b>	<b>6</b>	<b>2</b>	<b>6</b>	<b>1</b>	<b>4</b>	<b>5</b>	<b>6</b>	<b>1</b>
VIF: économique, envers des descendants	Acc.	1			1				2	1			
	Tent.												
	<b>Total</b>	<b>1</b>			<b>1</b>				<b>2</b>	<b>1</b>			
VIF: économique, envers d'autres membres	Acc.	5		2	7	1	4	2	1		1	1	
	Tent.												
	<b>Total</b>	<b>5</b>		<b>2</b>	<b>7</b>	<b>1</b>	<b>4</b>	<b>2</b>	<b>1</b>		<b>1</b>	<b>1</b>	



**PH Hormones et dopage**

		2000	2015	2016	2017	2018	2019	2020	2021	2022	2023	2024	2025
<b>Dopage humain</b>	Acc.			1		1	2	1	1		1	3	
	Total			1		1	2	1	1		1	3	
<b>Engraissement illégal</b>	Acc.			1							1		
	Total			1							1		

**PH Drogues**

		2000	2015	2016	2017	2018	2019	2020	2021	2022	2023	2024	2025
<b>Vente de cocaïne</b>	Acc.		3	4	1	2	3	8	1	2	7	8	3
	Total		3	4	1	2	3	8	1	2	7	8	3
<b>Import-export de cocaïne</b>	Acc.						2					2	
	Total						2					2	
<b>Production de drogues synthétiques</b>	Acc.						1						
	Total						1						
<b>Import-export de drogues synthétiques</b>	Acc.					1	2		1				
	Total					1	2		1				
<b>Vente de drogues synthétiques</b>	Acc.		3		1	1	1	4	3	2	4	5	1
	Total		3		1	1	1	4	3	2	4	5	1
<b>Production de cannabis (culture)</b>	Acc.				1		1	3	1				1
	Total				1		1	3	1				1
<b>Import-export de cannabis en grande quantité</b>	Acc.								1				
	Total								1				
<b>Vente de cannabis en grande quantité</b>	Acc.		1						1				
	Total		1						1				
<b>Import-export d'héroïne</b>	Acc.					1			1				
	Total					1			1				
<b>Vente-traffic d'héroïne</b>	Acc.		1	1	1	1			1		1	1	
	Total		1	1	1	1			1		1	1	



**PH Trafic d'armes**

		2000	2015	2016	2017	2018	2019	2020	2021	2022	2023	2024	2025
<b>Commerce et production d'arme à feu et mun.</b>	Acc.							1			2	1	1
	Total							1			2	1	1
<b>Commerce et production d'arme non à feu</b>	Acc.							1				1	
	Total							1				1	

**PH Traite des êtres humains**

		2000	2015	2016	2017	2018	2019	2020	2021	2022	2023	2024	2025
<b>TEH - exploitation économique</b>	Acc.		1	1							1	1	
	Total		1	1							1	1	
<b>TEH - exploitation sexuelle</b>	Acc.			1		1			2		3		
	Total			1		1			2		3		

**PH Violence dans l'espace public**

		2000	2015	2016	2017	2018	2019	2020	2021	2022	2023	2024	2025
<b>Violence physique (transport public)</b>	Acc.		2	1		2	2		2	3	7	4	
	Total		2	1		2	2		2	3	7	4	
<b>Violence physique (voie publique)</b>	Acc.	21	43	47	32	32	50	19	30	75	44	51	25
	Tent.				1	1	1				1		
	Total	21	43	47	33	33	51	19	30	75	45	51	25
<b>Violence physique (autre endroit public)</b>	Acc.	6	4	4	2	7	7	3	5	9	6	3	4
	Total	6	4	4	2	7	7	3	5	9	6	3	4
<b>Violence physique (endroit accessible au public)</b>	Acc.	36	11	15	15	24	28	16	16	31	34	27	7
	Total	36	11	15	15	24	28	16	16	31	34	27	7
<b>Violence sexuelle (transport public)</b>	Acc.			2		1	1			1		1	
	Total			2		1	1			1		1	
<b>Violence sexuelle (voie publique)</b>	Acc.	5	1		1	3	3	1	3	4	2	3	1
	Total	5	1		1	3	3	1	3	4	2	3	1



**PH Violence dans l'espace public**

		2000	2015	2016	2017	2018	2019	2020	2021	2022	2023	2024	2025
Violence sexuelle (autre endroit public)	Acc.	2	2	2	3	4	1	3	5	6	2	2	3
	Tent.	1		1									
	<b>Total</b>	<b>3</b>	<b>2</b>	<b>3</b>	<b>3</b>	<b>4</b>	<b>1</b>	<b>3</b>	<b>5</b>	<b>6</b>	<b>2</b>	<b>2</b>	<b>3</b>
Violence sexuelle (endroit accessible au public)	Acc.	6	2	9	3	1	5	2	7	6	13	1	1
	Tent.		1	1									
	<b>Total</b>	<b>6</b>	<b>3</b>	<b>10</b>	<b>3</b>	<b>1</b>	<b>5</b>	<b>2</b>	<b>7</b>	<b>6</b>	<b>13</b>	<b>1</b>	<b>1</b>
Violence psychique (transport public)	Acc.				2		1	1	3	3	2	2	1
	Tent.												
	<b>Total</b>				<b>2</b>		<b>1</b>	<b>1</b>	<b>3</b>	<b>3</b>	<b>2</b>	<b>2</b>	<b>1</b>
Violence psychique (voie publique)	Acc.	22	9	19	14	17	29	23	28	21	28	29	8
	Tent.												
	<b>Total</b>	<b>22</b>	<b>9</b>	<b>19</b>	<b>14</b>	<b>17</b>	<b>29</b>	<b>23</b>	<b>28</b>	<b>21</b>	<b>28</b>	<b>29</b>	<b>8</b>
Violence psychique (autre endroit public)	Acc.	3	3	3	5	2	1	4	3	6	3	3	
	Tent.												
	<b>Total</b>	<b>3</b>	<b>3</b>	<b>3</b>	<b>5</b>	<b>2</b>	<b>1</b>	<b>4</b>	<b>3</b>	<b>6</b>	<b>3</b>	<b>3</b>	
Violence psychique (endroit accessible au public)	Acc.	14	11	11	11	13	11	5	13	12	12	13	5
	Tent.												
	<b>Total</b>	<b>14</b>	<b>11</b>	<b>11</b>	<b>11</b>	<b>13</b>	<b>11</b>	<b>5</b>	<b>13</b>	<b>12</b>	<b>12</b>	<b>13</b>	<b>5</b>
Vol à main armée (voie publique)	Acc.	1						1	1	1			
	Tent.					1							
	<b>Total</b>	<b>1</b>				<b>1</b>		<b>1</b>	<b>1</b>	<b>1</b>			
Vol à main armée (endroit accessible au public)	Acc.	1				1			1				
	Tent.										1		
	<b>Total</b>	<b>1</b>				<b>1</b>			<b>1</b>		<b>1</b>		
Vol avec violence sans arme (transport public)	Acc.											1	
	Tent.							1					
	<b>Total</b>							<b>1</b>				<b>1</b>	
Vol avec violence sans arme (voie publique)	Acc.	3	2	2	3	1	3	3	1	2	1	1	1
	Tent.	6				1			1				
	<b>Total</b>	<b>9</b>	<b>2</b>	<b>2</b>	<b>3</b>	<b>2</b>	<b>3</b>	<b>3</b>	<b>2</b>	<b>2</b>	<b>1</b>	<b>1</b>	<b>1</b>



**PH Violence dans l'espace public**

		2000	2015	2016	2017	2018	2019	2020	2021	2022	2023	2024	2025
Vol avec violence sans arme (autre endroit public)	Acc.			2									
	Tent.	1			1								
	<b>Total</b>	<b>1</b>		<b>2</b>	<b>1</b>								
Vol avec violence sans arme (endr. acces. au pub.)	Acc.	6	4	1	2	1	1		2		3		2
	Tent.	3		2						1			
	<b>Total</b>	<b>9</b>	<b>4</b>	<b>3</b>	<b>2</b>	<b>1</b>	<b>1</b>		<b>2</b>	<b>1</b>	<b>3</b>		<b>2</b>

**PH Autre**

		2000	2015	2016	2017	2018	2019	2020	2021	2022	2023	2024	2025
Faux policiers	Acc.				1			1			1		
	Tent.	1											
	<b>Total</b>	<b>1</b>			<b>1</b>			<b>1</b>			<b>1</b>		
Terrorisme, extrémisme et radicalisme	Acc.					1		1		1	1		
	Tent.												
	<b>Total</b>					<b>1</b>		<b>1</b>		<b>1</b>	<b>1</b>		
Cyberharcèlement	Acc.	6	31	17	12	8	10	5		17	25	26	12
	Tent.												
	<b>Total</b>	<b>6</b>	<b>31</b>	<b>17</b>	<b>12</b>	<b>8</b>	<b>10</b>	<b>5</b>		<b>17</b>	<b>25</b>	<b>26</b>	<b>12</b>
Fraude à l'identité	Acc.	2	15	69	12	9	9	8	18	49	67	51	16
	Tent.		1		1		1			5	3	2	
	<b>Total</b>	<b>2</b>	<b>16</b>	<b>69</b>	<b>13</b>	<b>9</b>	<b>10</b>	<b>8</b>	<b>18</b>	<b>54</b>	<b>70</b>	<b>53</b>	<b>16</b>

# ***STATISTIQUES POLICIERES DE CRIMINALITE***

---

*LIEU DE PERPETRATION: COMMUNE*

**Koksijde**

***ANNEXE IV: FAITS ENREGISTRES  
NON CRIMINELS***



## Koksijde

### Faits non criminels

#### Maladies / Décès / Disparition

	2000	2015	2016	2017	2018	2019	2020	2021	2022	2023	2024	2025
Suicide	7	11	2	6	4	4	5	3	7	6	4	1
Personne malade	4	17	7	16	16	11	27	31	19	25	19	17
Décès suspect	1	3	4	3	6	7		3	7	3	5	1
Décès naturel	3	7	1	1		2	1	1	1	1	1	
Disparition (personne disparue)	22	6	8	7	11	5	8	14	18	9	14	5
Accident (sauf roulage)	3	6	3	2	6	2	4	7	7	2	4	1
Cadavre non identifié				1		1					2	2
Non spécifié							1					
<b>Total</b>	<b>40</b>	<b>50</b>	<b>25</b>	<b>36</b>	<b>43</b>	<b>32</b>	<b>46</b>	<b>59</b>	<b>59</b>	<b>46</b>	<b>49</b>	<b>27</b>

### Appels

	2000	2015	2016	2017	2018	2019	2020	2021	2022	2023	2024	2025
Alarme							1					
Appels	4	5	1		1	1	1	1	3		1	
<b>Total</b>	<b>4</b>	<b>5</b>	<b>1</b>		<b>1</b>	<b>1</b>	<b>2</b>	<b>1</b>	<b>3</b>		<b>1</b>	

### Problèmes sociaux

	2000	2015	2016	2017	2018	2019	2020	2021	2022	2023	2024	2025
Différends familiaux	27	18	13	11	10	3	10	15	13	7	6	2
Différend (pas de coups)	9	3		6	2	3	4		5	3		1
Affaire civile	8	2	1		1	1				1	2	1
Protection de la jeunesse	5	25	7	6	8	5	5	22	53	82	64	15
Autres	7		1		2		2	1	6	6	1	
<b>Total</b>	<b>56</b>	<b>48</b>	<b>22</b>	<b>23</b>	<b>23</b>	<b>12</b>	<b>21</b>	<b>38</b>	<b>77</b>	<b>99</b>	<b>73</b>	<b>19</b>



### Catastrophes

	2000	2015	2016	2017	2018	2019	2020	2021	2022	2023	2024	2025
Fuite de gaz	1										1	
Dégâts tempête	2	1	3	2	1	4		1		2	2	
Problèmes causés par l'eau	1											
<b>Total</b>	<b>4</b>	<b>1</b>	<b>3</b>	<b>2</b>	<b>1</b>	<b>4</b>		<b>1</b>		<b>2</b>	<b>3</b>	

### Ordre public

	2000	2015	2016	2017	2018	2019	2020	2021	2022	2023	2024	2025
Troubles	1	3	1	1	3	1	3	1	2			
Autres	2	1	2				1					
<b>Total</b>	<b>3</b>	<b>4</b>	<b>3</b>	<b>1</b>	<b>3</b>	<b>1</b>	<b>4</b>	<b>1</b>	<b>2</b>			

### Agissements suspects

	2000	2015	2016	2017	2018	2019	2020	2021	2022	2023	2024	2025
	5	28	13	8	9	5	2	2	3	5	3	3
<b>Total</b>	<b>5</b>	<b>28</b>	<b>13</b>	<b>8</b>	<b>9</b>	<b>5</b>	<b>2</b>	<b>2</b>	<b>3</b>	<b>5</b>	<b>3</b>	<b>3</b>

### Objets trouvés

	2000	2015	2016	2017	2018	2019	2020	2021	2022	2023	2024	2025
	5	1			1	2	1	2	3	1	2	
<b>Total</b>	<b>5</b>	<b>1</b>			<b>1</b>	<b>2</b>	<b>1</b>	<b>2</b>	<b>3</b>	<b>1</b>	<b>2</b>	

### Objets perdus

	2000	2015	2016	2017	2018	2019	2020	2021	2022	2023	2024	2025
	651	481	538	543	491	426	381	377	412	404	415	168
<b>Total</b>	<b>651</b>	<b>481</b>	<b>538</b>	<b>543</b>	<b>491</b>	<b>426</b>	<b>381</b>	<b>377</b>	<b>412</b>	<b>404</b>	<b>415</b>	<b>168</b>



**Autres non-infractions**

	2000	2015	2016	2017	2018	2019	2020	2021	2022	2023	2024	2025
Ordonnance de capture			3	1	2	1	2		3			
Non-respect des conditions		25	10	20	15	13	6	3	1	6	2	
Procès-verbal d'information	78	57	20	12	16	12	14	24	20	17	17	6
Notification		27	27	25	15	20	12	20	10	23	13	6
Dégradation involontaire câbles (non-télécom)		3	1							4	1	
Demande signalement surveillance électronique				4					12	10	3	
Fonction de contrôle armes								1	2	1	1	
Autres non infractions	14											
<b>Total</b>	<b>92</b>	<b>112</b>	<b>61</b>	<b>62</b>	<b>48</b>	<b>46</b>	<b>34</b>	<b>48</b>	<b>48</b>	<b>61</b>	<b>37</b>	<b>12</b>