

STATISTIQUES POLICIERES DE CRIMINALITE

LIEU DE PERPETRATION: COMMUNE

Koekelare

2000 - 1er Semestre 2025

Police fédérale - DGRIDRIIBIPOL

STATISTIQUES POLICIERES DE CRIMINALITE

LIEU DE PERPETRATION: COMMUNE

Koekelare

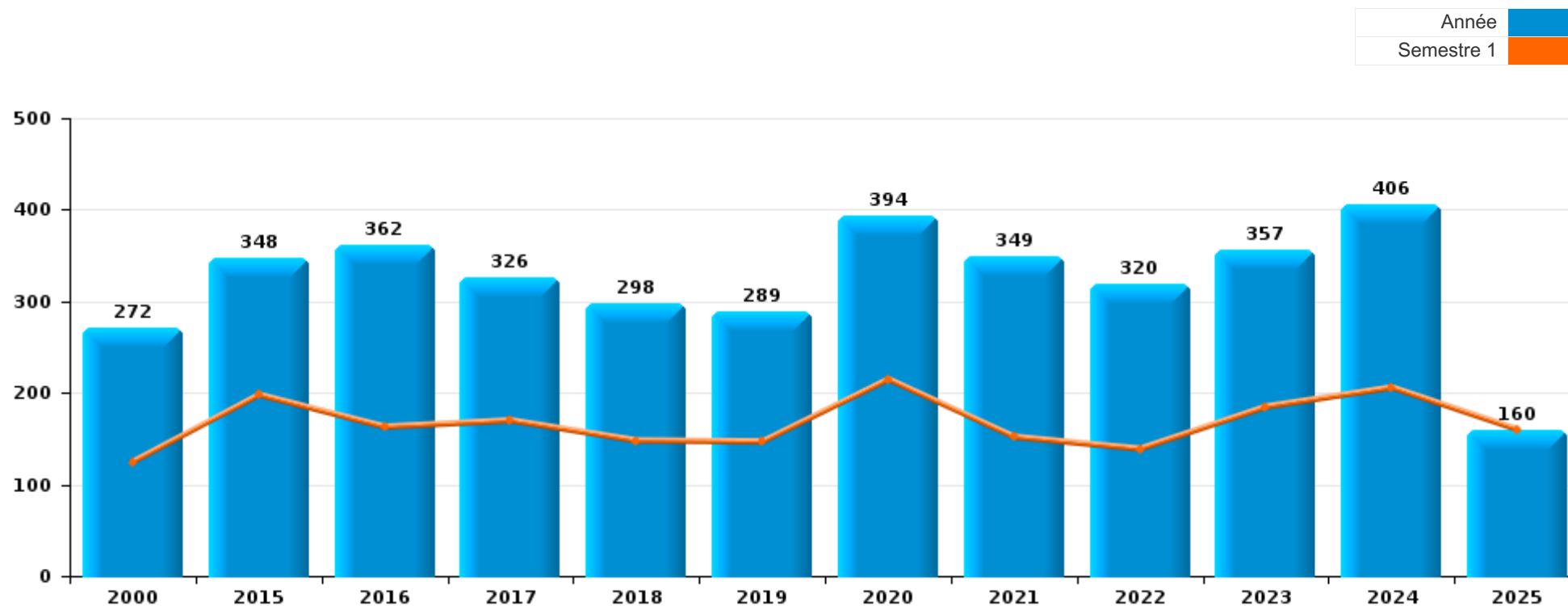
PARTIE I : INFRACTIONS JUDICIAIRES

CRIMINALITE ENREGISTREE COMMISE AU NIVEAU DE LA COMMUNE



Koekelare

	2000	2015	2016	2017	2018	2019	2020	2021	2022	2023	2024	2025
Nombre total des délits	272	348	362	326	298	289	394	349	320	357	406	160



FPF/DGR/DRI/BIPOL - Statistiques policières de criminalité (date de clôture: 31/10/2025)

Les données pour les années 2001 jusqu'à 2014 ne sont plus publiées mais restent disponibles sur demande auprès du service BIPOL.

Les données pour 2025 ne concernent que le 1er semestre.



Koekelare

	2000	2015	2016	2017	2018	2019	2020	2021	2022	2023	2024	2025
Vol et extorsion	97	63	81	52	58	60	50	47	53	51	52	29
Dégradation de la propriété	41	52	62	38	41	30	46	34	41	45	53	12
Fraude	21	27	24	27	24	25	43	44	56	50	49	19
Infr. contre l'intégrité physique	30	30	36	41	30	26	34	35	42	35	41	13
Infr. contre autres valeurs morales et sentiments	12	29	12	21	15	25	21	35	19	35	34	12
Criminalité informatique		9	3	7	7	15	28	26	28	18	37	20
Drogues	4	15	17	19	34	13	18	16	6	21	19	12
Protection de la jeunesse		18	31	16	14	11	7	10	14	25	25	9
Infr. contre la sécurité publique	14	13	16	23	10	11	15	18	11	14	13	5
Registre de population	1	20	15	17	13	29	15	12	7	6	23	3
Infr. contre les moeurs	3	15	11	11	12	5	9	11	7	6	8	10
Environnement	6	8	12	16	7	5	8	8	12	4	8	
Santé publique		1					66	22	1		1	1
Armes et explosifs	6	6	7	6	6	12	7	6	7	7	9	6
Infr. contre la famille	15	17	5	8	2	5	5	3	6	11	5	1
Ivresse et alcool		4	10	6	8	6	7	7	4	4	7	4
Infr. contre la foi publique	6	10	4	4	4	3	5	5	1	5	4	
Législation sur les étrangers	3		2		2	1	3	2		9	7	1
Infr. contre l'autorité publique	1	3	1	5	3	1	2	2	2	3	1	
Autres lois spéciales		3	3	3		1	1	2		2	5	3
Code pénal social		1	4	3	6	1	1	1		3	3	
Travail	3	1	1	1		1			1	2	1	
Contravention Code pénal	6											
Protection de la personne				1			2	1	1	1		
Protection des revenus publics		2	3					1				
Traite des êtres humains		1	1			2			1			
Législation économique			1				1	1				
Carte d'identité	1										1	
Exercice illégal de l'autorité publique	2											
Infr. contre la liberté individuelle				1	1							
Infr. relative au statut juridique de l'enfant						1						
Sécurité privée					1							
Sous-total	272	348	362	326	298	289	394	349	320	357	406	160
Contravention règlement policier local			7	8	11	5	20	5	7	11	11	7
Sous-total			7	8	11	5	20	5	7	11	11	7
Total	272	348	369	334	309	294	414	354	327	368	417	167

FPF/DGR/DRI/BIPOL - Statistiques policières de criminalité (date de clôture: 31/10/2025)

Les données pour les années 2001 jusqu'à 2014 ne sont plus publiées mais restent disponibles sur demande auprès du service BIPOL.

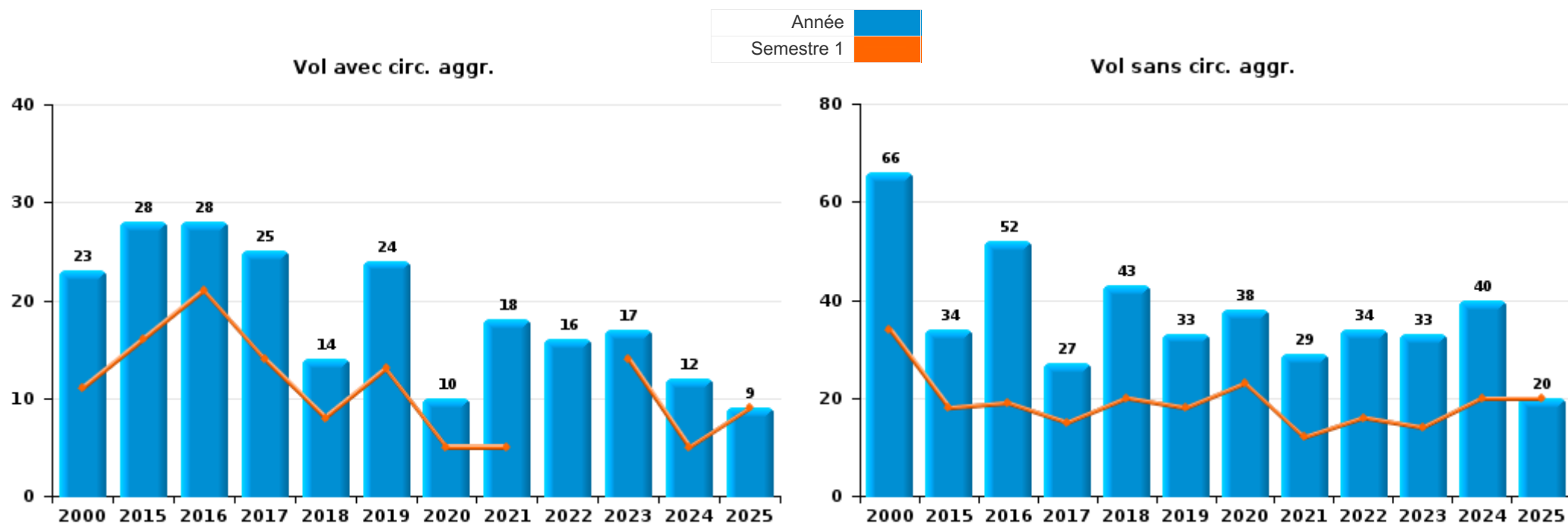
Les données pour 2025 ne concernent que le 1er semestre.



I.1. Catégorie des infractions : Vol et extorsion (top 5 des infractions au niveau national 2024)

Koekelare

	2000	2015	2016	2017	2018	2019	2020	2021	2022	2023	2024	2025
Vol sans circ. aggr.	66	34	52	27	43	33	38	29	34	33	40	20
Vol avec circ. aggr.	23	28	28	25	14	24	10	18	16	17	12	9
Extorsion		1	1		1	2	2		3	1		
Vol non spécifié	8					1						
Total	97	63	81	52	58	60	50	47	53	51	52	29





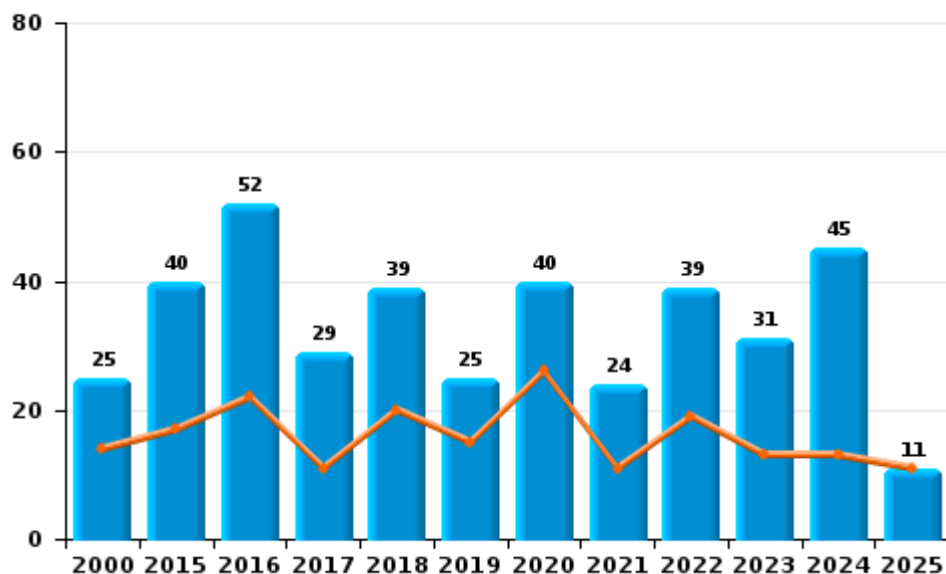
I.2. Catégorie des infractions : Dégradation de la propriété (top 5 des infractions au niveau national 2024)

Koekelare

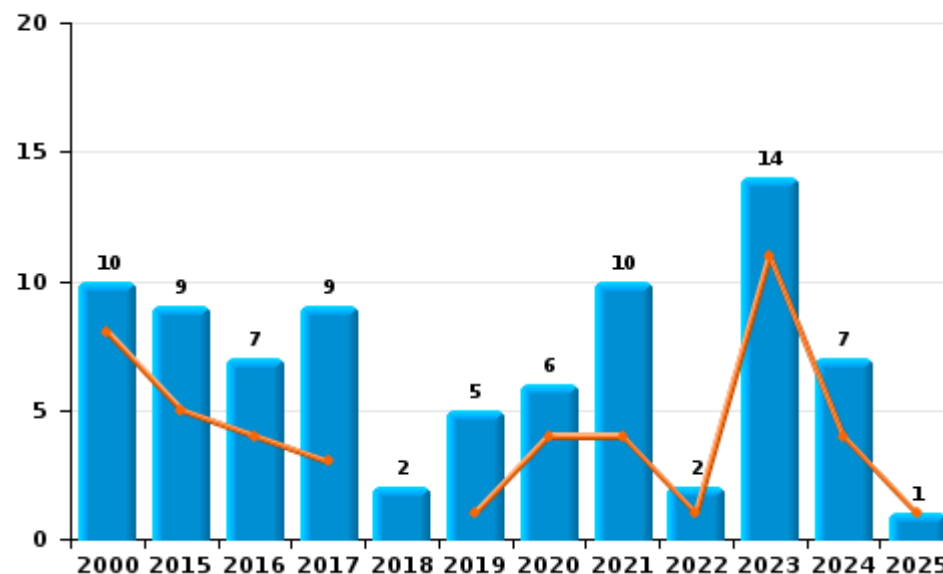
	2000	2015	2016	2017	2018	2019	2020	2021	2022	2023	2024	2025
Vandalisme	25	40	52	29	39	25	40	24	39	31	45	11
Incendie involontaire	8	8	5	8	2	5	6	8	2	10	5	1
Incendie volontaire	2	1	2	1				2		4	2	
Destruction, dénaturation, dégradation	6	3	3								1	
Total	41	52	62	38	41	30	46	34	41	45	53	12

Année ■
Semestre 1 ■

Vandalisme



Incendie

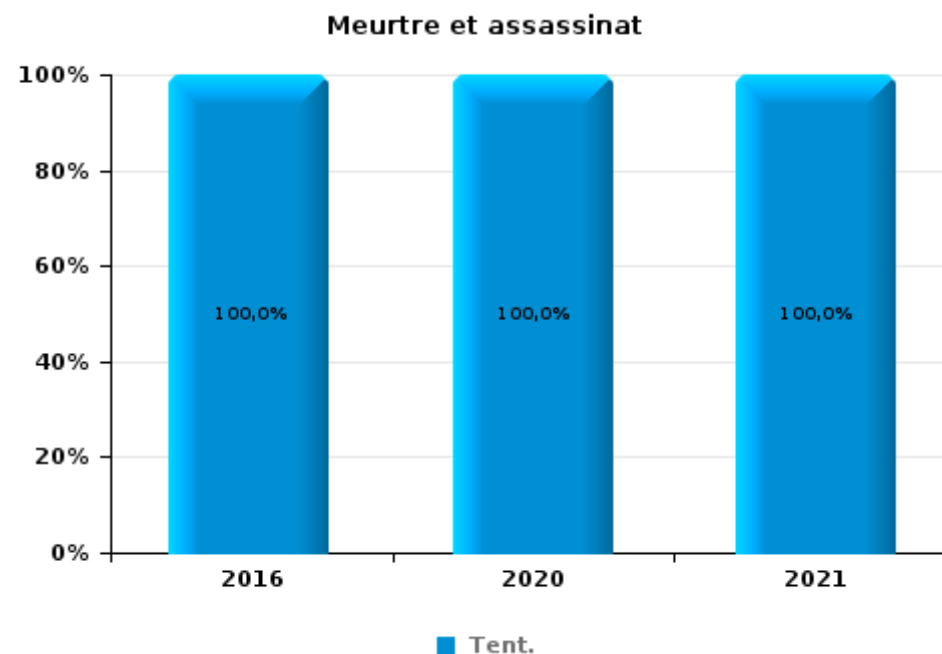
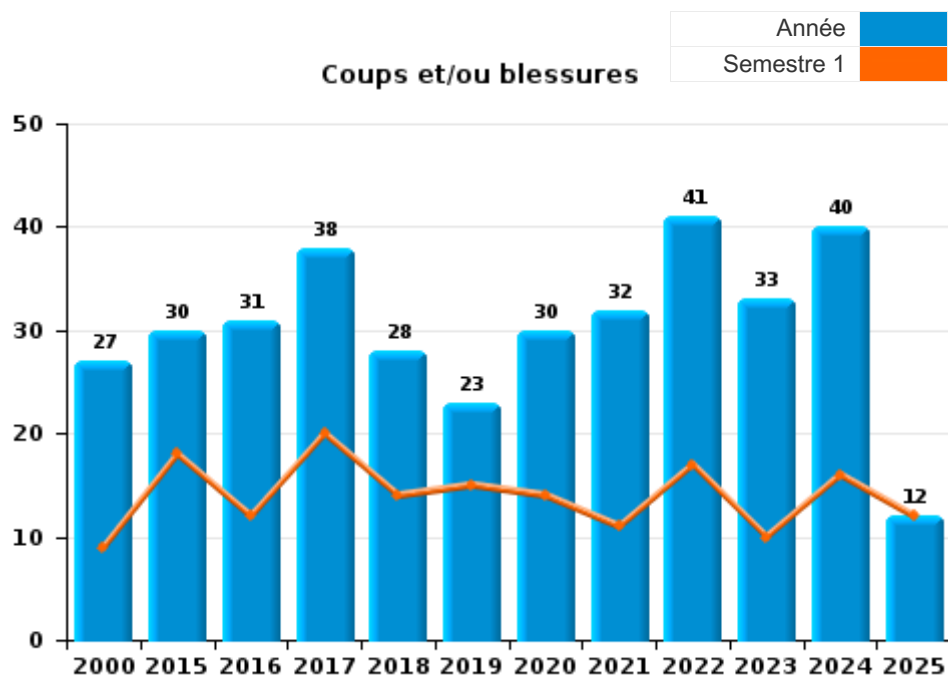




I.3. Catégorie des infractions : Infr. contre l'intégrité physique (top 5 des infractions au niveau national 2024)

Koekelare

	2000	2015	2016	2017	2018	2019	2020	2021	2022	2023	2024	2025
Coups et/ou blessures	27	30	31	38	28	23	30	32	41	33	40	12
Autres	3		4	3	2	3	3	2	1	2	1	1
Meurtre et assassinat			1				1	1				
Total	30	30	36	41	30	26	34	35	42	35	41	13





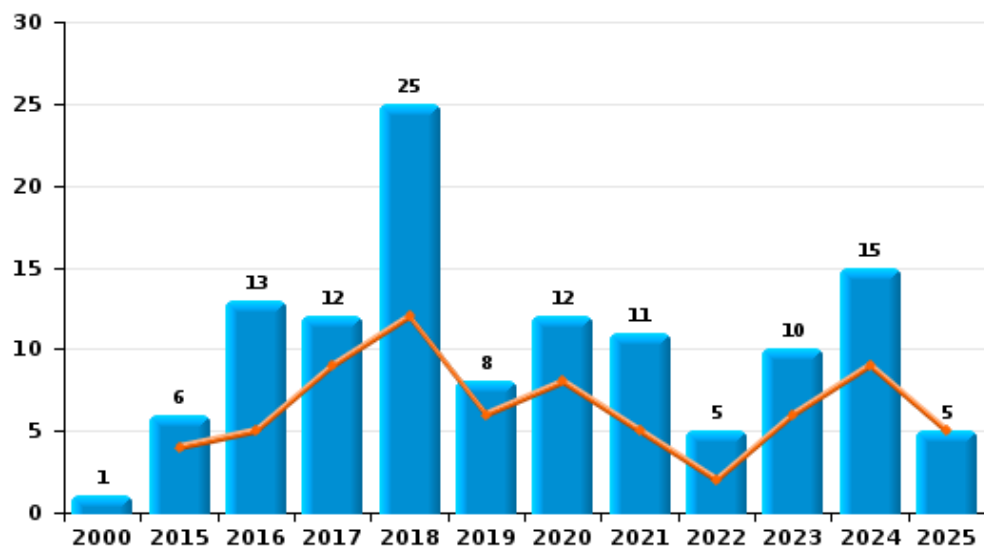
I.4. Catégorie des infractions : Drogues (top 5 des infractions au niveau national 2024)

Koekelare

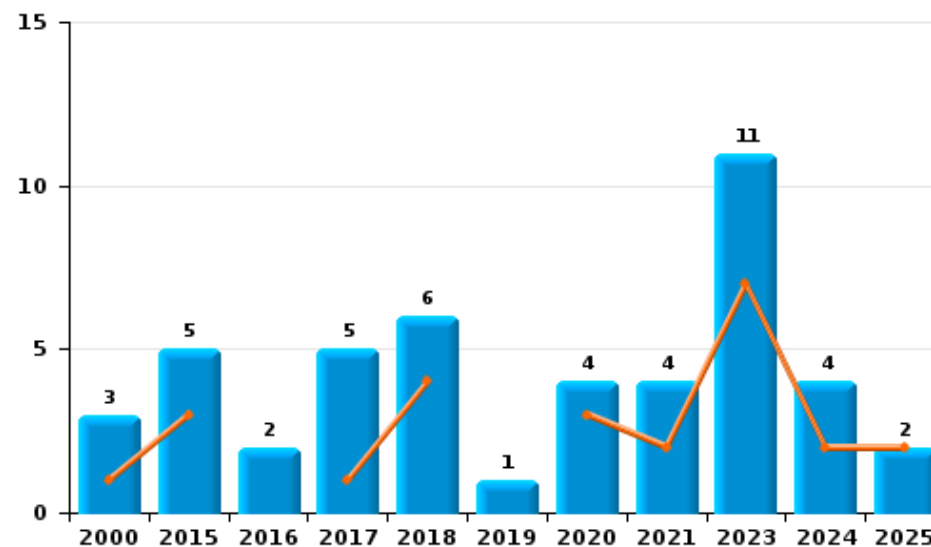
	2000	2015	2016	2017	2018	2019	2020	2021	2022	2023	2024	2025
Détention	1	6	13	12	25	8	12	11	5	10	15	5
Commerce	3	5	2	5	6	1	4	4		11	4	2
Fabrication		2		1	3	1	1					
Importation et exportation		2				2						4
Usage			2				1		1			1
Autres				1		1		1				
Total	4	15	17	19	34	13	18	16	6	21	19	12



Détention



Commerce



FPF/DGR/DRI/BIPOL - Statistiques policières de criminalité (date de clôture: 31/10/2025)
 Les données pour les années 2001 jusqu'à 2014 ne sont plus publiées mais restent disponibles sur demande auprès du service BIPOL.
 Les données pour 2025 ne concernent que le 1er semestre.



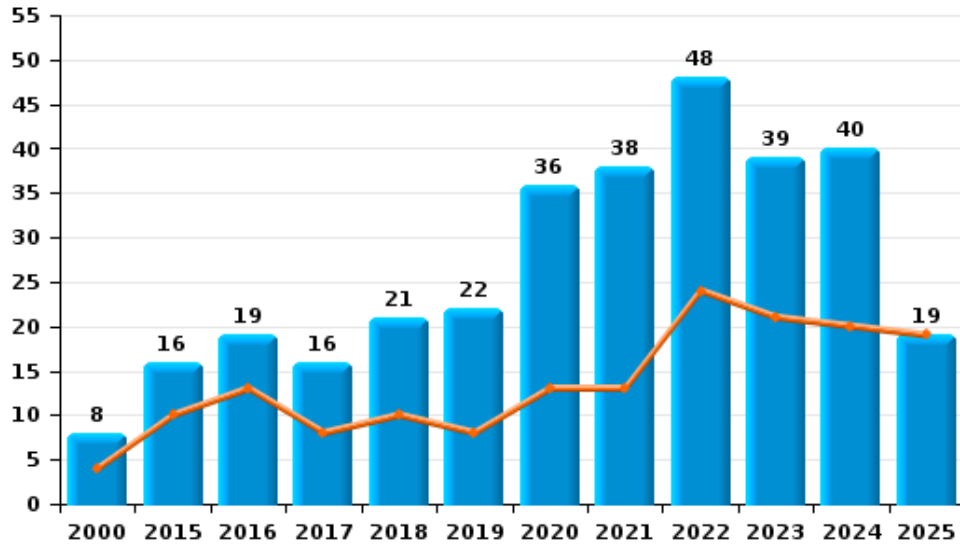
I.5. Catégorie des infractions : Fraude (top 5 des infractions au niveau national 2024)

Koekelare

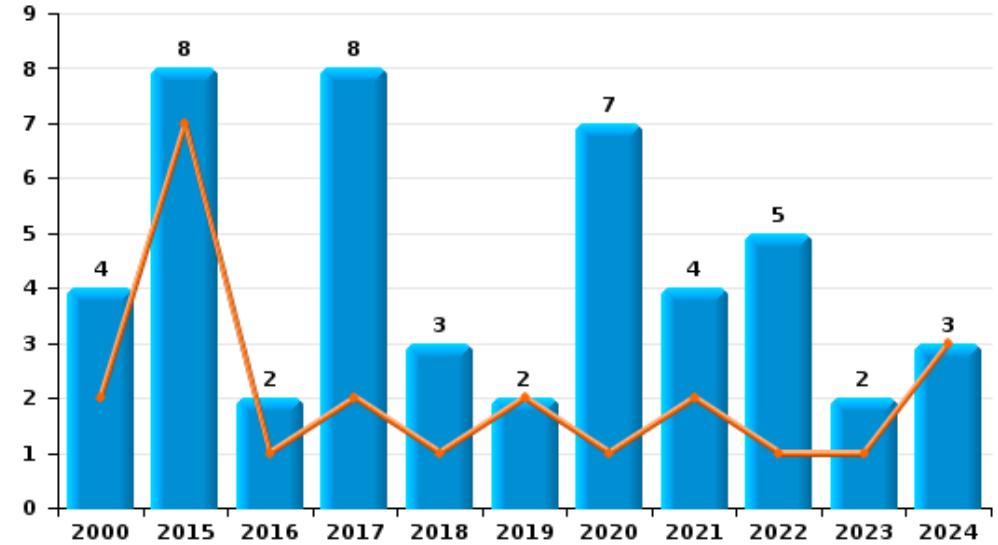
	2000	2015	2016	2017	2018	2019	2020	2021	2022	2023	2024	2025
Escroquerie	8	16	19	16	21	22	36	38	48	39	40	19
Abus de confiance et infr. apparentées	4	8	2	8	3	2	7	4	5	2	3	
Fraudes: Autres	6	1	1	1				1	2	4	4	
Détournement et destruction frauduleuse	2	1		1				1		4	1	
Grivèlerie		1		1					1	1		
Recel	1		1			1					1	
Infr. liées à l'insolvabilité			1									
Total	21	27	24	27	24	25	43	44	56	50	49	19



Escroquerie



Abus de confiance et infr. apparentées



FPF/DGR/DRI/BIPOL - Statistiques policières de criminalité (date de clôture: 31/10/2025)

Les données pour les années 2001 jusqu'à 2014 ne sont plus publiées mais restent disponibles sur demande auprès du service BIPOL.

Les données pour 2025 ne concernent que le 1er semestre.

STATISTIQUES POLICIERES DE CRIMINALITE

LIEU DE PERPETRATION: COMMUNE

Koekelare

PARTIE II : FIGURES CRIMINELLES / PHENOMENES



Koekelare

FC Vol moyen de transport

	2000	2015	2016	2017	2018	2019	2020	2021	2022	2023	2024	2025
Vol de voiture	3	1	3		2	1			1			
Vol de moto								1				
Homejacking						1						
Vol de vélomoteur	2	2			1				1		1	1
Vol de vélo	19	7	14	9	9	9	6	3	4	12	7	

FC Cambriolage

	2000	2015	2016	2017	2018	2019	2020	2021	2022	2023	2024	2025
Cambriolage dans habitation	9	16	9	9	5	10	4	10	10	11	4	7
Cambriolage ds entreprise ou commerce	7	3	5	1	4	3	1		2		1	
Cambriolage ds service public ou bâtiment administ	1	1	1	1	1	1			2	1	4	1
Cambriolage dans bâtiment (total)	17	20	15	11	9	14	5	10	14	12	9	8

FC Vol autre

	2000	2015	2016	2017	2018	2019	2020	2021	2022	2023	2024	2025
Vol à main armée		1			2				1			
Vol avec violence sans arme		1	3	2		2	3			3		
Vol dans ou sur un véhicule	9	4	9	12	6	9	3	9		2	4	2
Vol d'armes et explosifs	2					1		1				
Vol à l'arraché	1											
Vol à la tire			2	2	1			2				1
Vol à l'étalage	3	1	4	3	7	3	5	5	11	9	5	7
Vol par ruse	2				1				1	1		
Vol de métaux	1	1	1							1		
Vol sur les chantiers	6	1	1			3				1		
Home-invasion									1			
Vol d'animaux	2	1	1	1		1	2		1		1	1
Vol de cargaison							1					



Criminalité ICT

	2000	2015	2016	2017	2018	2019	2020	2021	2022	2023	2024	2025
Fraude de cartes de paiements					3	4	1		3	2	2	
Phishing				1	1	4	5	5	10	8	15	5
Ransomware				1								
Skimming							1					

FC Autre

	2000	2015	2016	2017	2018	2019	2020	2021	2022	2023	2024	2025
Violence contre les métiers d'intérêt général			1	1				1	1	1	1	
Graffiti			2	2			1	1	1		1	
Dégradation de voiture	6	24	20	6	10	16	13	13	16	7	20	7
Rixe au couteau										1		

PH Violence intrafamiliale (VIF)

	2000	2015	2016	2017	2018	2019	2020	2021	2022	2023	2024	2025
VIF: physique, dans le couple	3	12	9	15	15	9	11	12	15	9	10	6
VIF: physique, envers des descendants		1		3	2	1		2		3	3	1
VIF: physique, envers d'autres membres	5	2	2	1	3	1	2	2	2	3	2	
VIF: sexuelle, dans le couple		1		1								
VIF: sexuelle, envers des descendants		2	1	1		3	4					
VIF: sexuelle, envers d'autres membres			1									
VIF: psychique, dans le couple	15	16	5	10	7	9	11	9	7	16	8	3
VIF: psychique, envers des descendants						1		1	3		2	
VIF: psychique, envers d'autres membres	1					2				1	1	
VIF: économique, dans le couple		2	3	1	2	1	1	4	1	4		1
VIF: économique, envers des descendants	1											
VIF: économique, envers d'autres membres	1	7	2	4	1	2	3	1	3	3		



PH Drogues

	2000	2015	2016	2017	2018	2019	2020	2021	2022	2023	2024	2025
Vente de cocaïne			1					1		1	3	1
Import-export de cocaïne						1						
Import-export de drogues synthétiques		1										2
Vente de drogues synthétiques		3	1	4	2		1	1		3	3	2
Production de cannabis (culture)		2		1	2	1	1					
Import-export de cannabis en grande quantité												1
Vente de cannabis en grande quantité		1		1								2
Vente-traffic d héroïne												1

PH Trafic d'armes

	2000	2015	2016	2017	2018	2019	2020	2021	2022	2023	2024	2025
Commerce et production d'arme à feu et mun.	1							1				
Commerce et production d'arme non à feu		1										

PH Traite des êtres humains

	2000	2015	2016	2017	2018	2019	2020	2021	2022	2023	2024	2025
TEH - exploitation économique						2						
TEH - exploitation sexuelle		3	1	1				1	1		1	



PH Violence dans l'espace public

	2000	2015	2016	2017	2018	2019	2020	2021	2022	2023	2024	2025
Violence physique (transport public)					1						1	
Violence physique (voie publique)	4	9	8	12	6	8	8	9	7	5	8	4
Violence physique (autre endroit public)		1	1			2	2	1	1			
Violence physique (endroit accessible au public)	11	3	5	7	4	2	2	5	7	8	6	1
Violence sexuelle (voie publique)			2					3				2
Violence sexuelle (autre endroit public)					2							2
Violence sexuelle (endroit accessible au public)		2		1	1		1	1			4	
Violence psychique (transport public)											1	
Violence psychique (voie publique)	3	7	7	4	7	5	7	8	5	5	2	
Violence psychique (autre endroit public)		2				1	1	1		3	3	
Violence psychique (endroit accessible au public)	1	6	4	6	1	1	1	1		1	4	1
Vol à main armée (voie publique)					1							
Vol à main armée (endroit accessible au public)		1										
Vol avec violence sans arme (voie publique)			1	1						2		
Vol avec violence sans arme (autre endroit public)							1					

PH Autre

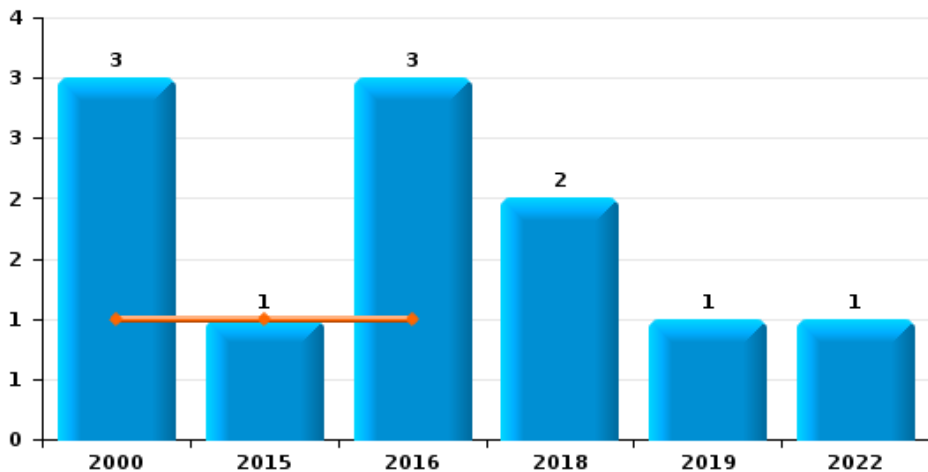
	2000	2015	2016	2017	2018	2019	2020	2021	2022	2023	2024	2025
Faux policiers										2		
Cyberharcèlement	1	4	3	7	6	9	5	10	4	10	13	3
Fraude à l'identité	4	4	2	2	3	4	5	4	2	2	2	2



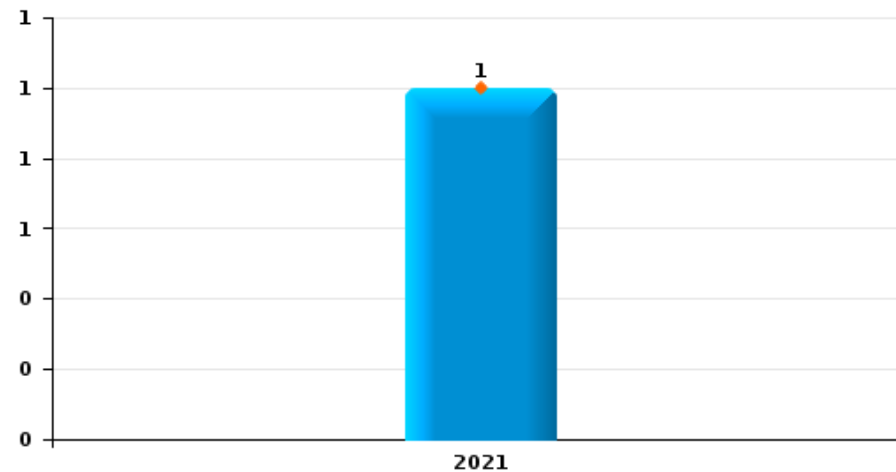
Koekelare

Année	■
Semestre 1	■

Vol de voiture

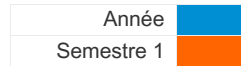


Vol de moto

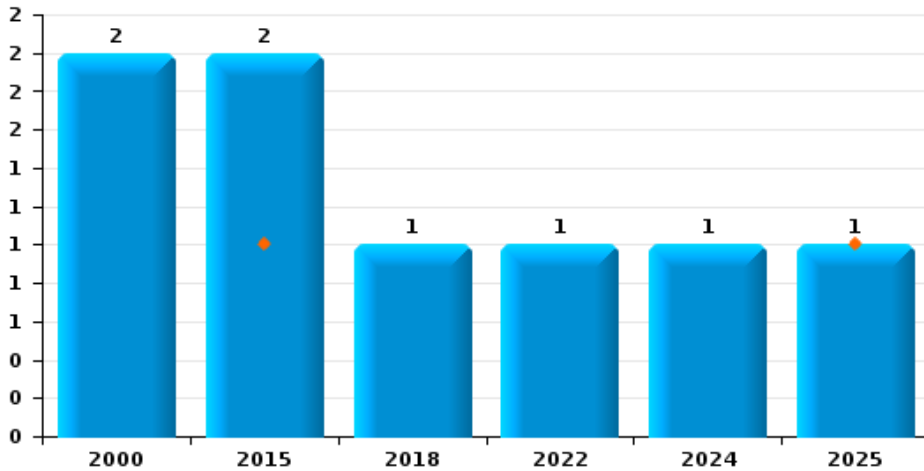




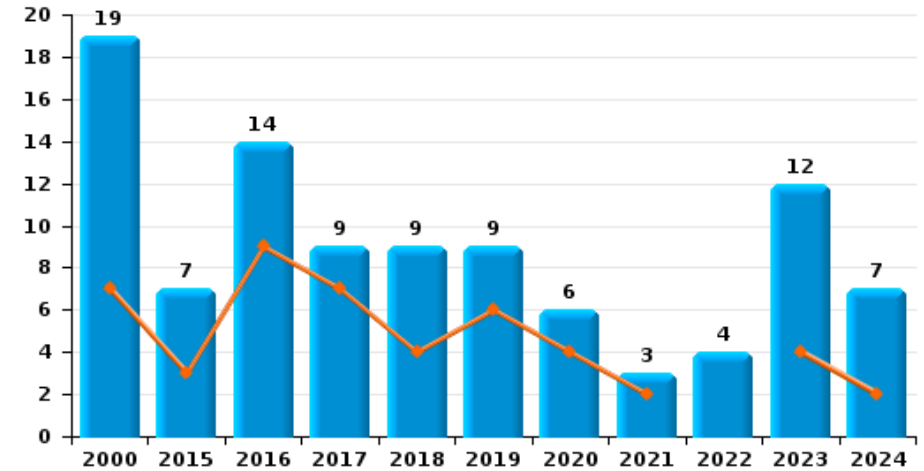
Koekelare



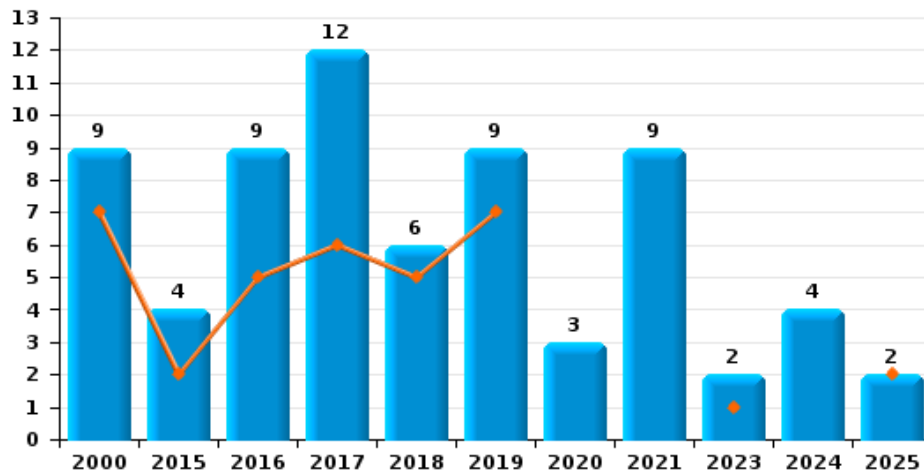
Vol de vélomoteur



Vol de vélo



Vol dans ou sur un véhicule

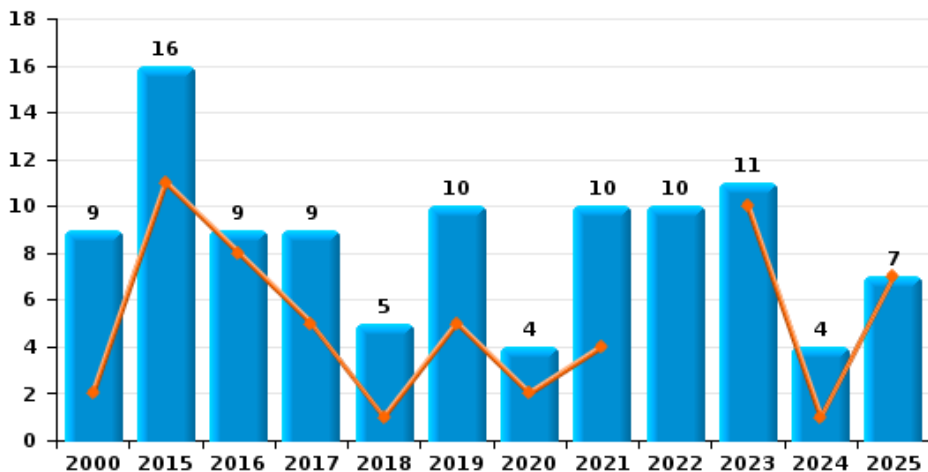




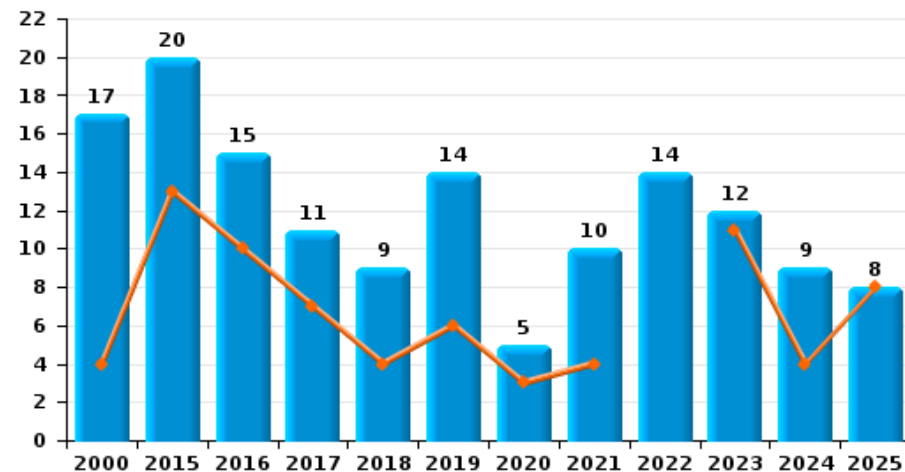
Koekelare



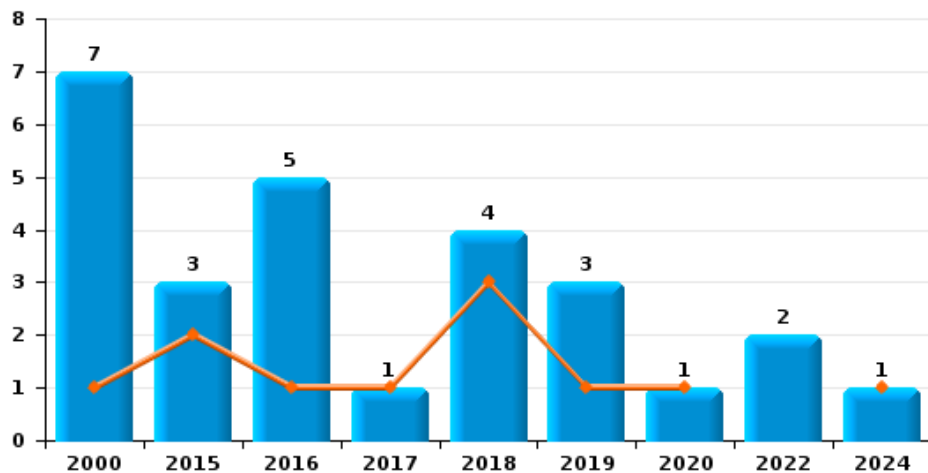
Cambriolage dans habitation



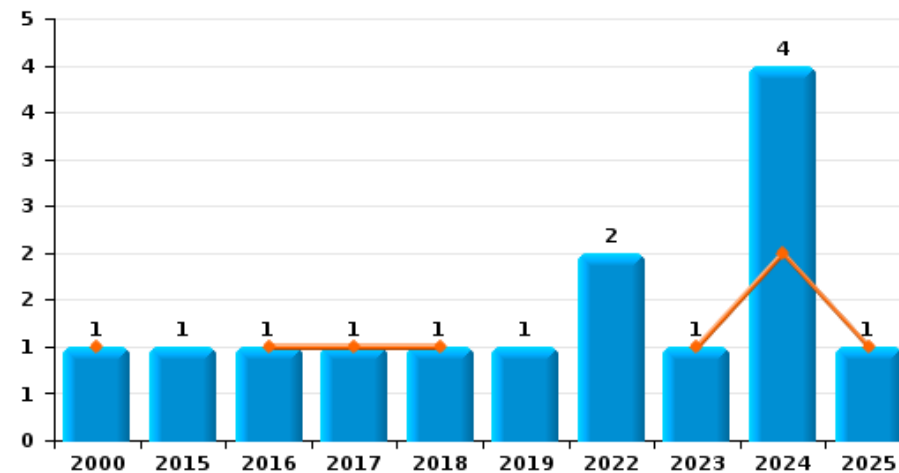
Cambriolage dans bâtiment (total)



Cambriolage ds entreprise ou commerce



Cambriolage ds service public ou bâtiment administratif

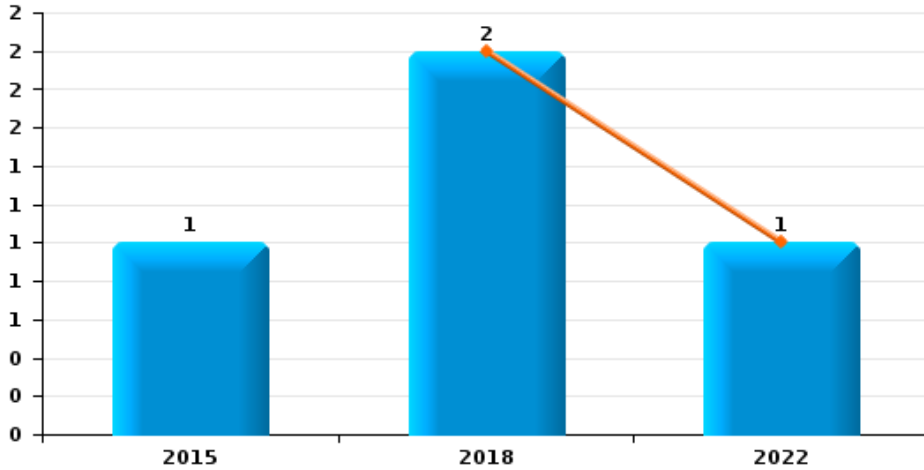




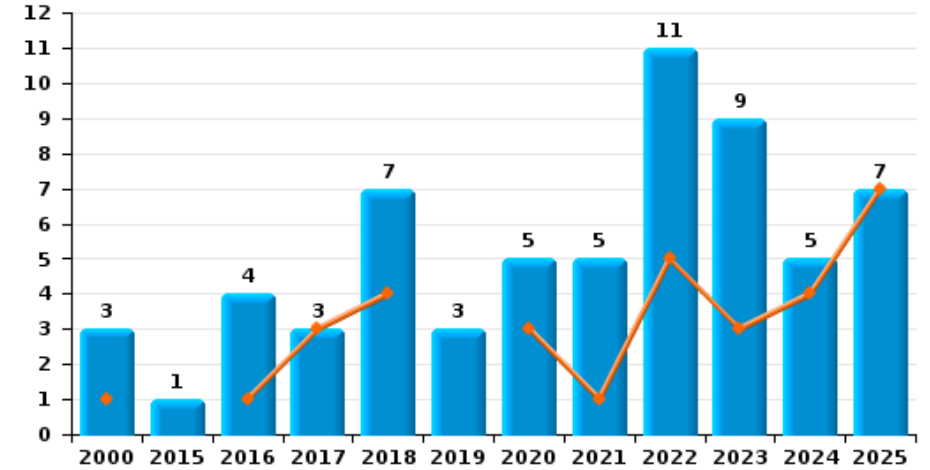
Koekelare

Année	■
Semestre 1	■

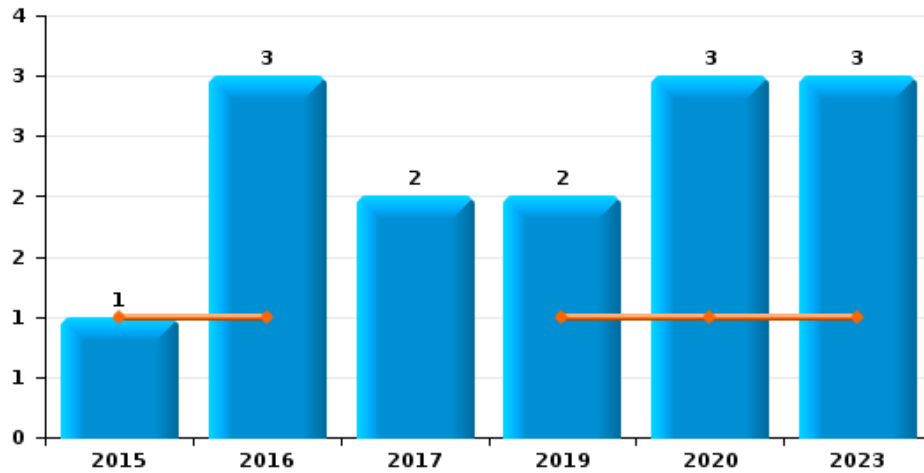
Vol à main armée



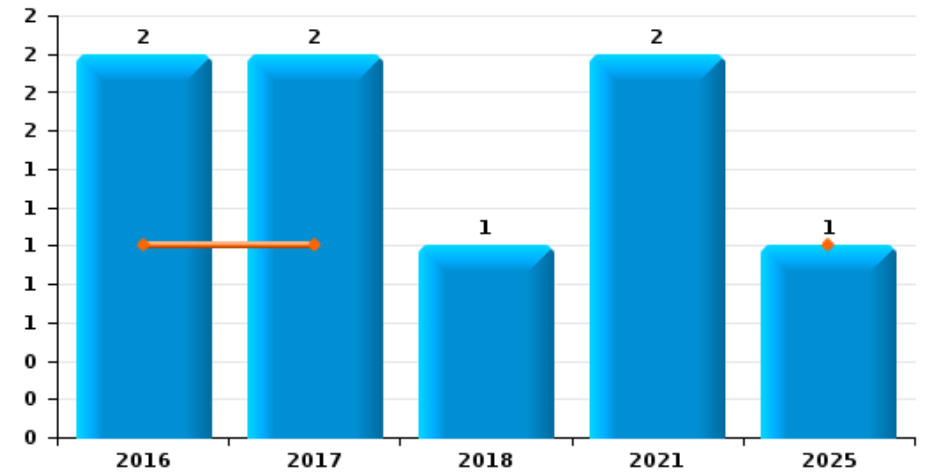
Vol à l'étalage



Vol avec violence sans arme



Vol à la tire

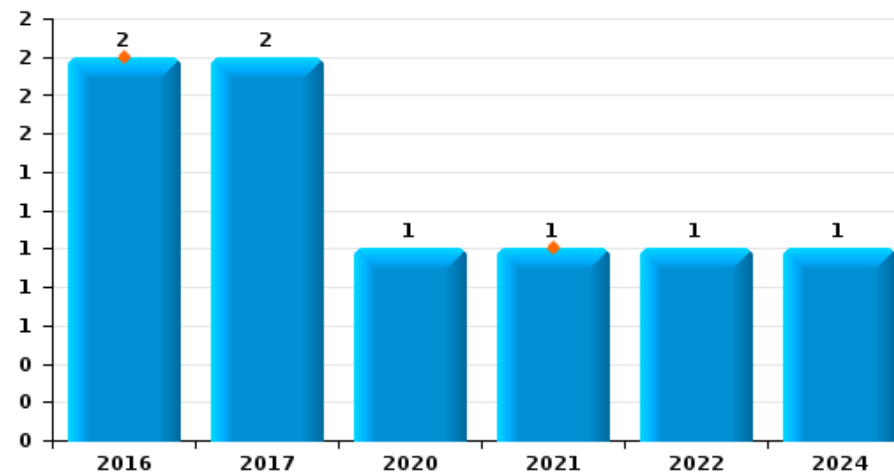




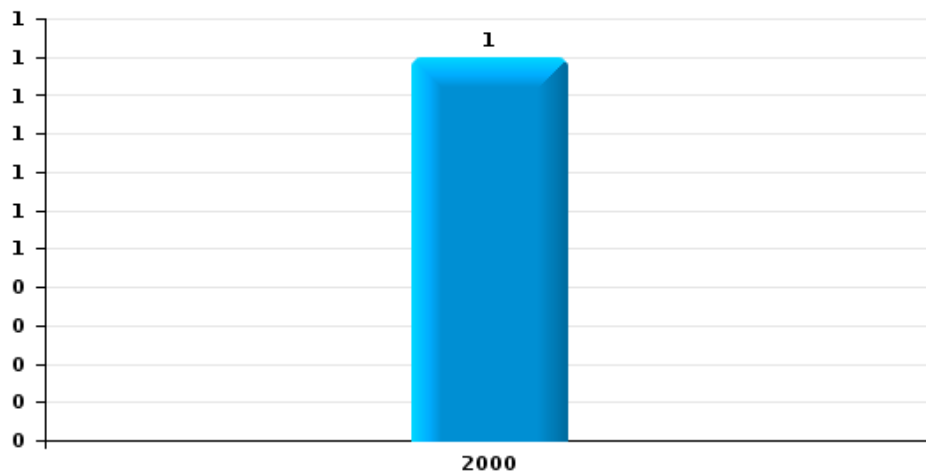
Koekelare

Année	■
Semestre 1	■

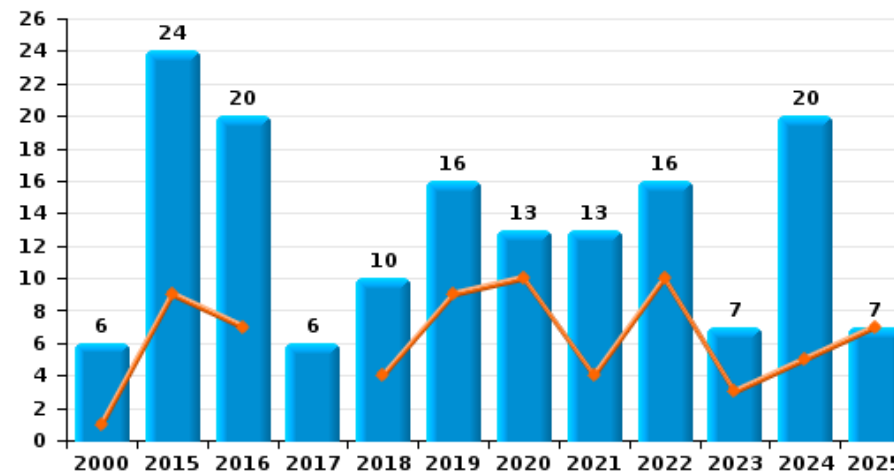
Graffiti



Vol à l'arraché



Dégradation de voiture





Koekelare

FC Vol moyen de transport

		2000	2015	2016	2017	2018	2019	2020	2021	2022	2023	2024	2025
Vol de voiture	Trim 1		1	1									
	Trim 2	1											
	Trim 3				2					1			
	Trim 4	2		2			1						
Total		3	1	3		2	1			1			
Vol de moto	Trim 2								1				
Total									1				
Homejacking	Trim 4						1						
Total							1						
Vol de vélomoteur	Trim 2		1										1
	Trim 3	2	1							1		1	
	Trim 4				1								
Total		2	2			1				1		1	1
Vol de vélo	Trim 1	3	2	3	3	3	3	1	2			1	
	Trim 2	4	1	6	4	1	3	3				3	2
	Trim 3	9	2	3		3	2	2		2	3	5	
	Trim 4	3	2	2	2	2	1		1	2	5		
Total		19	7	14	9	9	9	6	3	4	12	7	



FC Cambriolage

		2000	2015	2016	2017	2018	2019	2020	2021	2022	2023	2024	2025
Cambriolage dans habitation	Trim 1	1	7	7	3	1		1	3		5		5
	Trim 2	1	4	1	2		5	1	1		5	1	2
	Trim 3	6	2	1	3	2	2		2	4	1	2	
	Trim 4	1	3		1	2	3	2	4	6		1	
	Total	9	16	9	9	5	10	4	10	10	11	4	7
Cambriolage ds entreprise ou commerce	Trim 1			1		1		1					
	Trim 2	1	2		1	2	1					1	
	Trim 3	3		3			1			1			
	Trim 4	3	1	1		1	1			1			
	Total	7	3	5	1	4	3	1		2		1	
Cambriolage ds service public ou bâtiment administ	Trim 1	1		1		1					1		
	Trim 2				1							2	1
	Trim 3		1										
	Trim 4						1			2		2	
	Total	1	1	1	1	1	1			2	1	4	1
Cambriolage dans bâtiment (total)	Trim 1	2	7	9	3	2		2	3		6		5
	Trim 2	2	6	1	4	2	6	1	1		5	4	3
	Trim 3	9	3	4	3	2	3		2	5	1	2	
	Trim 4	4	4	1	1	3	5	2	4	9		3	
	Total	17	20	15	11	9	14	5	10	14	12	9	8



FC Vol autre

		2000	2015	2016	2017	2018	2019	2020	2021	2022	2023	2024	2025
Vol à main armée	Trim 1					1				1			
	Trim 2					1							
	Trim 3		1										
	Total		1			2				1			
Vol avec violence sans arme	Trim 1		1				1						
	Trim 2			1				1			1		
	Trim 3			2	2			2			1		
	Trim 4						1				1		
Total		1	3	2		2	3			3			
Vol dans ou sur un véhicule	Trim 1	4		1	5	4	5						
	Trim 2	3	2	4	1	1	2				1		2
	Trim 3	1	1	2			2	1	1		1	2	
	Trim 4	1	1	2	6	1		2	8			2	
Total	9	4	9	12	6	9	3	9			2	4	2
Vol d'armes et explosifs	Trim 3	1							1				
	Trim 4	1					1						
Total	2					1		1					
Vol à l'arraché	Trim 4	1											
Total	1												
Vol à la tire	Trim 1				1								1
	Trim 2			1									
	Trim 3				1				1				
	Trim 4			1		1			1				
Total			2	2	1			2					1



FC Vol autre

		2000	2015	2016	2017	2018	2019	2020	2021	2022	2023	2024	2025
Vol à l'étalage	Trim 1	1		1	2	1		3	1	4	1	4	5
	Trim 2				1	3				1	2		2
	Trim 3		1	1		2	1	1	4	5	4		
	Trim 4	2		2		1	2	1		1	2	1	
	Total	3	1	4	3	7	3	5	5	11	9	5	7
Vol par ruse	Trim 2										1		
	Trim 3	1				1							
	Trim 4	1								1			
	Total	2				1				1	1		
Vol de métaux	Trim 1		1										
	Trim 2			1									
	Trim 3										1		
	Trim 4	1											
	Total	1	1	1							1		
Vol sur les chantiers	Trim 1	5	1	1									
	Trim 2						3				1		
	Trim 3	1											
	Total	6	1	1			3				1		
Home-invasion	Trim 1									1			
	Total									1			
Vol d'animaux	Trim 1	1			1		1	1					
	Trim 2							1				1	1
	Trim 3	1											
	Trim 4		1	1						1			
	Total	2	1	1	1		1	2		1		1	1
Vol de cargaison	Trim 3							1					
	Total							1					



Criminalité ICT

		2000	2015	2016	2017	2018	2019	2020	2021	2022	2023	2024	2025
Fraude de cartes de paiements	Trim 1						3						
	Trim 2				3			1		1	1		
	Trim 4						1			2	1	2	
	Total				3	4	1	3	2	2			
Phishing	Trim 1						1		1	3	2	4	2
	Trim 2			1	1			2		1	3	2	3
	Trim 3						1	2		1	2	6	
	Trim 4						2	1	4	5	1	3	
Total			1	1	4	5	5	10	8	15		5	
Ransomware	Trim 1			1									
Total			1										
Skimming	Trim 2							1					
Total								1					



FC Autre

		2000	2015	2016	2017	2018	2019	2020	2021	2022	2023	2024	2025
Violence contre les métiers d'intérêt général	Trim 1				1							1	
	Trim 2								1		1		
	Trim 3									1			
	Trim 4			1									
Total				1	1				1	1	1	1	
Graffiti	Trim 2			2					1				
	Trim 3				2			1		1		1	
	Total			2	2			1	1	1		1	
Dégradation de voiture	Trim 1		3	4		3	6	6	2	8		2	4
	Trim 2	1	6	3		1	3	4	2	2	3	3	3
	Trim 3	2	10	8	4	3	5	2	4	3	2	8	
	Trim 4	3	5	5	2	3	2	1	5	3	2	7	
Total		6	24	20	6	10	16	13	13	16	7	20	7
Rixe au couteau	Trim 3										1		
Total											1		



PH Violence intrafamiliale (VIF)

		2000	2015	2016	2017	2018	2019	2020	2021	2022	2023	2024	2025
VIF: physique, dans le couple	Trim 1		9	2	4	3	4	3	3	1	2	2	
	Trim 2			3	4	5	4	1	1	7		4	6
	Trim 3	2	2	3	5	3	1	4	5	5	5	3	
	Trim 4	1	1	1	2	4		3	3	2	2	1	
	Total	3	12	9	15	15	9	11	12	15	9	10	6
VIF: physique, envers des descendants	Trim 1				1		1						
	Trim 2		1		1	1			1		1	2	1
	Trim 3										1	1	
	Trim 4				1	1		1		1			
	Total		1		3	2	1		2		3	3	1
VIF: physique, envers d'autres membres	Trim 1	1			1		1				2		
	Trim 2		1					1	1			2	
	Trim 3		1	1		2		1	1				
	Trim 4	4		1		1				2	1		
	Total	5	2	2	1	3	1	2	2	2	2	3	2
VIF: sexuelle, dans le couple	Trim 3		1										
	Trim 4				1								
	Total		1		1								
VIF: sexuelle, envers des descendants	Trim 1						1						
	Trim 2		1	1			2	1					
	Trim 3		1		1			2					
	Trim 4							1					
	Total		2	1	1		3	4					
VIF: sexuelle, envers d'autres membres	Trim 4			1									
	Total			1									



PH Violence intrafamiliale (VIF)

		2000	2015	2016	2017	2018	2019	2020	2021	2022	2023	2024	2025
VIF: psychique, dans le couple	Trim 1		4	1	3	3	4	3	2	1	5	4	3
	Trim 2	5	4	2	2	1	2	5	1	4	5	1	
	Trim 3	4	2	2	2		1	1	4		4	1	
	Trim 4	6	6		3	3	2	2	2	2	2	2	
	Total	15	16	5	10	7	9	11	9	7	16	8	3
VIF: psychique, envers des descendants	Trim 1									2		1	
	Trim 3									1			
	Trim 4					1		1				1	
	Total					1		1		3		2	
VIF: psychique, envers d'autres membres	Trim 1					1							
	Trim 3	1											
	Trim 4					1					1	1	
	Total	1				2					1	1	
VIF: économique, dans le couple	Trim 1		1			1					1		1
	Trim 2			1						1			
	Trim 3		1	1		1		1	4		1		
	Trim 4			1	1		1				2		
	Total		2	3	1	2	1	1	4	1	4		1
VIF: économique, envers des descendants	Trim 2	1											
Total	1												
VIF: économique, envers d'autres membres	Trim 1		1		2	1							
	Trim 2		3	1							1		
	Trim 3	1	1		1		1	2	1	1			
	Trim 4		2	1	1		1	1		2	2		
	Total	1	7	2	4	1	2	3	1	3	3		



PH Drogues

		2000	2015	2016	2017	2018	2019	2020	2021	2022	2023	2024	2025
Vente de cocaïne	Trim 1											2	1
	Trim 3			1					1		1		
	Trim 4											1	
	Total			1					1		1	3	1
Import-export de cocaïne	Trim 3						1						
Total							1						
Import-export de drogues synthétiques	Trim 1		1										
	Trim 2												2
	Total		1										2
Vente de drogues synthétiques	Trim 1		1		1						1	2	1
	Trim 2		1					1					1
	Trim 3			1	2	2			1		1		
	Trim 4		1		1						1	1	
	Total		3	1	4	2		1	1		3	3	2
Production de cannabis (culture)	Trim 1				1								
	Trim 2				1			1					
	Trim 3		1			1							
	Trim 4		1				1						
	Total		2		1	2	1	1					
Import-export de cannabis en grande quantité	Trim 2												1
Total													1
Vente de cannabis en grande quantité	Trim 1				1							2	
	Trim 3		1										
	Total		1		1							2	
Vente-traffic d'héroïne	Trim 1											1	
Total												1	



PH Trafic d'armes

		2000	2015	2016	2017	2018	2019	2020	2021	2022	2023	2024	2025
Commerce et production d'arme à feu et mun.	Trim 2								1				
	Trim 4	1											
	Total	1							1				
Commerce et production d'arme non à feu	Trim 1		1										
	Total		1										



PH Traite des êtres humains

		2000	2015	2016	2017	2018	2019	2020	2021	2022	2023	2024	2025
TEH - exploitation économique	Trim 1						2						
	Total						2						
TEH - exploitation sexuelle	Trim 3				1							1	
	Trim 4		3	1					1	1			
	Total		3	1	1				1	1		1	



PH Violence dans l'espace public

		2000	2015	2016	2017	2018	2019	2020	2021	2022	2023	2024	2025
Violence physique (transport public)	Trim 3											1	
	Trim 4					1							
	Total					1						1	
Violence physique (voie publique)	Trim 1		4		1	1	2	2	1	2	1	2	1
	Trim 2	2			1	3	3	1	1			1	3
	Trim 3	2	2	4	6	1	3	3	5	2	3	4	
	Trim 4		3	4	4	1		2	2	3	1	1	
Total	4	9	8	12	6	8	8	9	7	5	8	4	
Violence physique (autre endroit public)	Trim 1						1						
	Trim 2							2	1				
	Trim 3		1	1			1			1			
Total		1	1			2	2	1	1				
Violence physique (endroit accessible au public)	Trim 1	3	1	3	1	1					1	1	1
	Trim 2	1	1	1	3	1		1	1	3	1		
	Trim 3	6			3	1	2	1	1	1	3	4	
	Trim 4	1	1	1		1			3	3	3	1	
Total	11	3	5	7	4	2	2	5	7	8	6	1	
Violence sexuelle (voie publique)	Trim 1			2									
	Trim 2								1				2
	Trim 3								1				
	Trim 4								1				
Total			2					3				2	
Violence sexuelle (autre endroit public)	Trim 2												2
	Trim 4					2							
	Total					2							2



PH Violence dans l'espace public

		2000	2015	2016	2017	2018	2019	2020	2021	2022	2023	2024	2025
Violence sexuelle (endroit accessible au public)	Trim 1		1		1								
	Trim 2											1	
	Trim 3		1			1						2	
	Trim 4							1	1			1	
Total			2		1	1		1	1			4	
Violence psychique (transport public)	Trim 1											1	
Total												1	
Violence psychique (voie publique)	Trim 1	1	2	2	1	1	1	1	1	1	3	1	
	Trim 2		2		1	1	1	3	1	3			
	Trim 3	1	2	1	1	2	2	3	4	1	2	1	
	Trim 4	1	1	4	1	3	1		2				
Total		3	7	7	4	7	5	7	8	5	5	2	
Violence psychique (autre endroit public)	Trim 1		1									3	
	Trim 3						1	1			1		
	Trim 4		1						1		2		
Total			2				1	1	1		3	3	
Violence psychique (endroit accessible au public)	Trim 1			2	1				1			1	1
	Trim 2		4	1	2	1		1				3	
	Trim 3		1		2		1				1		
	Trim 4	1	1	1	1								
Total		1	6	4	6	1	1	1	1		1	4	1
Vol à main armée (voie publique)	Trim 2					1							
Total						1							
Vol à main armée (endroit accessible au public)	Trim 3		1										
Total			1										



PH Violence dans l'espace public

		2000	2015	2016	2017	2018	2019	2020	2021	2022	2023	2024	2025
Vol avec violence sans arme (voie publique)	Trim 2										1		
	Trim 3			1	1								
	Trim 4										1		
	Total			1	1						2		
Vol avec violence sans arme (autre endroit public)	Trim 3							1					
	Total							1					



PH Autre

		2000	2015	2016	2017	2018	2019	2020	2021	2022	2023	2024	2025
Faux policiers	Trim 1										1		
	Trim 2										1		
	Total										2		
Cyberharcèlement	Trim 1		1	1	2		2	2	1		2	6	2
	Trim 2		1	1		2	1	1	1	2	2	2	1
	Trim 3	1	2	1	3	1	3		3	1	2	4	
	Trim 4				2	3	3	2	5	1	4	1	
	Total	1	4	3	7	6	9	5	10	4	10	13	3
Fraude à l'identité	Trim 1	1	3	1	1	2		1	2	1		1	1
	Trim 2		1		1		1			1	1		1
	Trim 3	3					2	2					
	Trim 4			1		1	1	2	2		1	1	
	Total	4	4	2	2	3	4	5	4	2	2	2	2



Koekelare

2024

FC Vol moyen de transport

	Mai	Juil	Août	Sep	Total
Vol de vélomoteur			1		1
Vol de vélo	2	2	2	1	7

FC Cambriolage

	Mai	Juin	Août	Oct	Déc	Total
Cambriolage dans habitation		1	2		1	4
Cambriolage ds entreprise ou commerce	1					1
Cambriolage ds service public ou bâtiment administ		2		1	1	4
Cambriolage dans bâtiment (total)	1	3	2	1	2	9

FC Vol autre

	Jan	Fév	Juin	Août	Sep	Nov	Déc	Total
Vol dans ou sur un véhicule				1	1	1	1	4
Vol à l'étalage	3	1				1		5
Vol d'animaux			1					1

Criminalité ICT

	Jan	Fév	Mar	Avr	Juin	Juil	Août	Sep	Oct	Nov	Total
Fraude de cartes de paiements										2	2
Phishing	1	1	2	1	1	3	2	1	1	2	15



FC Autre

	Fév	Mar	Mai	Juin	Juil	Août	Sep	Oct	Nov	Déc	Total
Violence contre les métiers d'intérêt général	1										1
Graffiti						1					1
Dégradation de voiture	1	1	1	2	3	1	4	2	2	3	20

PH Violence intrafamiliale (VIF)

	Fév	Mar	Avr	Mai	Juin	Juil	Août	Sep	Oct	Nov	Déc	Total
VIF: physique, dans le couple		2		3	1		1	2			1	10
VIF: physique, envers des descendants				1	1		1					3
VIF: physique, envers d'autres membres				2								2
VIF: psychique, dans le couple	3	1	1			1			1	1		8
VIF: psychique, envers des descendants	1									1		2
VIF: psychique, envers d'autres membres										1		1

PH Drogues

	Jan	Fév	Oct	Total
Vente de cocaïne	1	1	1	3
Vente de drogues synthétiques	1	1	1	3
Vente de cannabis en grande quantité	1	1		2
Vente-traffic d héroïne	1			1

PH Traite des êtres humains

	Sep	Total
TEH - exploitation sexuelle	1	1



PH Violence dans l'espace public

	Jan	Fév	Mar	Avr	Mai	Juin	Juil	Août	Sep	Oct	Déc	Total
Violence physique (transport public)									1			1
Violence physique (voie publique)	1	1		1			3	1		1		8
Violence physique (endroit accessible au public)		1					2		2		1	6
Violence sexuelle (endroit accessible au public)					1			1	1		1	4
Violence psychique (transport public)			1									1
Violence psychique (voie publique)		1							1			2
Violence psychique (autre endroit public)		2	1									3
Violence psychique (endroit accessible au public)	1				1	2						4

PH Autre

	Jan	Fév	Mar	Mai	Juil	Août	Sep	Oct	Déc	Total
Cyberharcèlement	1	3	2	2	1	1	2	1		13
Fraude à l'identité			1						1	2



2025

FC Vol moyen de transport

	Mai	Total
Vol de vélomoteur	1	1

FC Cambriolage

	Jan	Fév	Mai	Juin	Total
Cambriolage dans habitation	1	4	1	1	7
Cambriolage ds service public ou bâtiment administ				1	1
Cambriolage dans bâtiment (total)	1	4	1	2	8

FC Vol autre

	Jan	Fév	Mar	Avr	Mai	Juin	Total
Vol dans ou sur un véhicule						2	2
Vol à la tire	1						1
Vol à l'étalage	3	1	1	1	1		7
Vol d'animaux					1		1

Criminalité ICT

	Fév	Mar	Mai	Juin	Total
Phishing	1	1	1	2	5

FC Autre

	Jan	Fév	Mar	Avr	Mai	Total
Dégradation de voiture	2	1	1	1	2	7



PH Violence intrafamiliale (VIF)

	Jan	Fév	Mar	Avr	Mai	Juin	Total
VIF: physique, dans le couple				2	2	2	6
VIF: physique, envers des descendants					1		1
VIF: psychique, dans le couple	1	1	1				3
VIF: économique, dans le couple	1						1

PH Drogues

	Fév	Juin	Total
Vente de cocaïne	1		1
Import-export de drogues synthétiques		2	2
Vente de drogues synthétiques	1	1	2
Import-export de cannabis en grande quantité		1	1

PH Violence dans l'espace public

	Jan	Avr	Mai	Total
Violence physique (voie publique)	1	2	1	4
Violence physique (endroit accessible au public)	1			1
Violence sexuelle (voie publique)			2	2
Violence sexuelle (autre endroit public)			2	2
Violence psychique (endroit accessible au public)	1			1

PH Autre

	Jan	Fév	Mar	Avr	Mai	Total
Cyberharcèlement	1	1		1		3
Fraude à l'identité			1		1	2

STATISTIQUES POLICIERES DE CRIMINALITE

LIEU DE PERPETRATION: COMMUNE

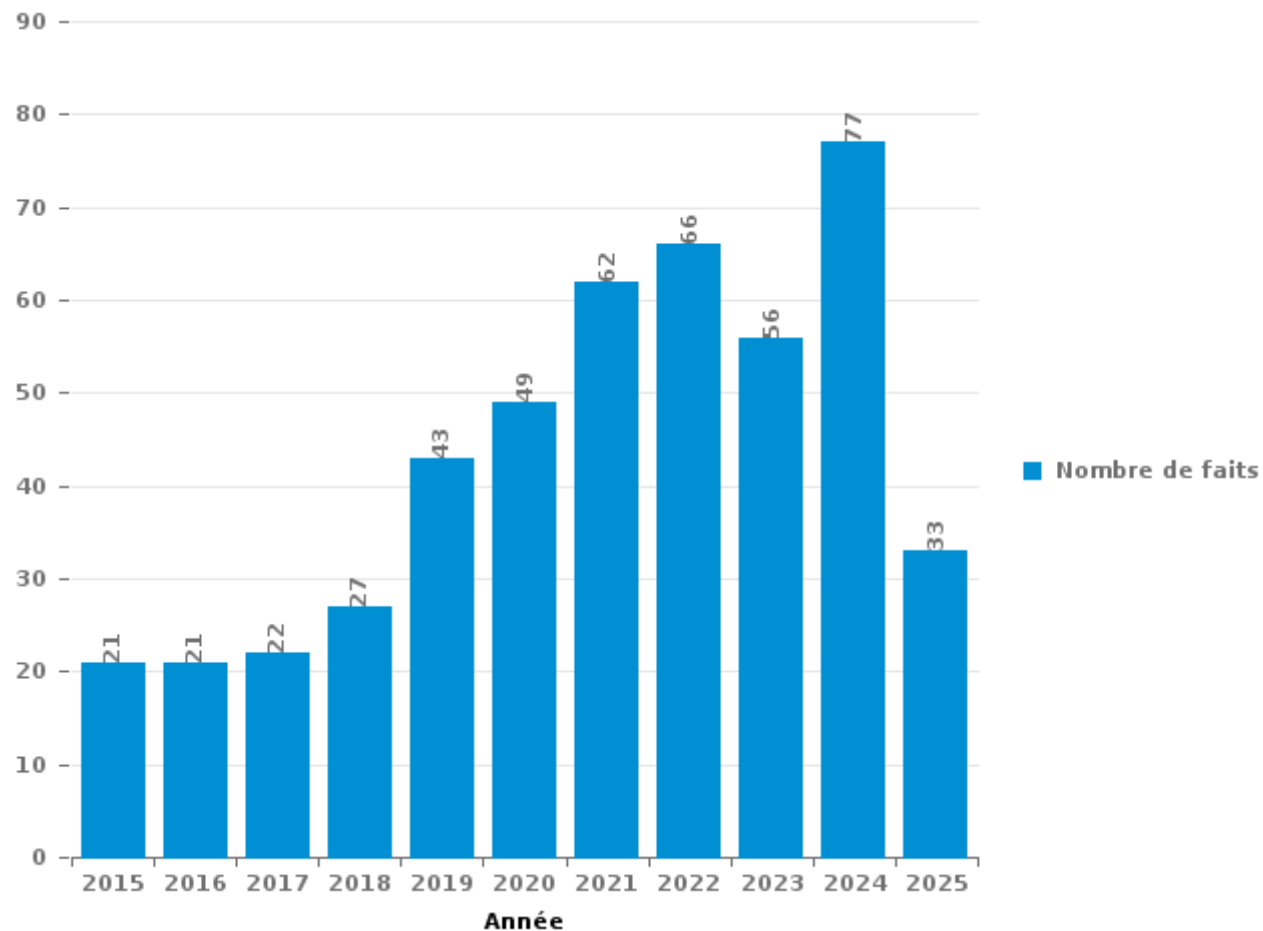
Koekelare

PARTIE III : ICT



Koekelare

Nombre total de délits avec un élément ICT/online, depuis 2015





Criminalité ICT/online au sens strict

Infractions (exhaustif)

	2015	2016	2017	2018	2019	2020	2021	2022	2023	2024	2025
Criminalité informatique: Faux en informatique:	5			1	2	1		4	3	2	1
Criminalité informatique: Fraude informatique:	2	2	3	4	10	18	20	23	14	32	15
Criminalité informatique: Hacking:	2	1	3	2	3	6	5	1	1	3	4
Criminalité informatique: Sabotage:			1			3	1				
Total:	9	3	7	7	15	28	26	28	18	37	20

Figures criminelles (à considérer spécifiquement – ne pas additionner avec d'autres éléments – risque de double comptage!)

	2017	2018	2019	2020	2021	2022	2023	2024	2025
Fraude de cartes de paiements		3	4	1		3	2	2	
Phishing	1	1	4	5	5	10	8	15	5
Ransomware	1								
Skimming				1					



Criminalité ICT/online au sens large

Infractions (uniquement si code-fait existe)

	2015	2016	2017	2018	2019	2020	2021	2022	2023	2024	2025
Fraude: Escroquerie: Fraude par internet	12	14	8	16	22	31	32	46	35	38	17
Infr. contre autres valeurs morales et sentiments: Cyberlokkig (leurre de mineur par ICT):										1	
Infr. contre les moeurs: Grooming (contact par ICT avec mineur < 16 ans):			2	1							
Infr. contre les moeurs: Voyeurisme: Diffusion enregistrement nudité ou intimité						1					
Total:	12	14	10	17	22	32	32	46	35	39	17

Figures criminelles (à considérer spécifiquement – ne pas additionner avec d'autres éléments – risque de double comptage!)

	2015	2016	2017	2018	2019	2020	2021	2022	2023	2024	2025
Cyberharcèlement	4	3	7	6	9	5	10	4	10	13	3

STATISTIQUES POLICIERES DE CRIMINALITE

LIEU DE PERPETRATION: COMMUNE

Koekelare

PARTIE IV : DESTINATION LIEU



Koekelare

Vol et extorsion

	2000	2015	2016	2017	2018	2019	2020	2021	2022	2023	2024	2025
Habitation: maison	20	22	19	13	10	15	15	14	14	14	7	8
Voie publique	21	13	11	7	11	10	6	4	4	10	11	1
Magasin	9	2	8	4	7	9	7	6	14	9	5	8
Habitation: appartement	1	2	2	3	2	1	2	3	1	4	1	2
Moyen de transport: camion		1	2	8	2	2		8			1	
Entreprise	5	2	7		1	2	2	1	1		1	1
Institution d'enseignement	8	2		1	1	1		2	2	1	3	
Horeca	3	2	1	2	4	1		1	2		2	2
Parking	7	1	4	1	1	1	1	2	1		1	
Inconnue	2		3	1	2	1	2	3		1	2	2
Habitation: dépendances	1	1	1	2	4	1	2		1	2	2	
Habitation: non précisée		3	2			2	5		2	1	1	1
Moyen de transport: voiture		2	4	1	2	3	1			1	2	
Infrastructure sportive	5		1	2	1	2			2		1	1
Maison de repos		2	2		1		1	1	1		5	1
Autre		2	2		4	1	1		1		2	
Chantier	5	1	1			3				1		
Culture et loisirs	1	2	2	1	1	1	1		1		1	
Habitation: allée	1		1	1			1	1	1	2		1
Habitation: autre		1	2		2	1	1		1	1		
Habitation: garage		1	1	1	1				2	1	1	
Arrêt de bus / tram			2							2	1	
Terrain	1		1	2		1						
Emplacement de vélo	1		1	1		1						
Service public	1		1						1			
Banque / institution financière					1	1						
Cimetière							1		1			
Maison de débauche	2											
Médecin / dentiste / pharmacien	1										1	
Service				1				1				
Stade	2											
Station essence		1					1					
Bâtiment administratif										1		
Edifice religieux / lieu du culte											1	
Moyen de transport: autobus / autocar												1
Total	97	63	81	52	58	60	50	47	53	51	52	29

FPF/DGR/DRI/BIPOL - Statistiques policières de criminalité (date de clôture: 31/10/2025)

Les données pour les années 2001 jusqu'à 2014 ne sont plus publiées mais restent disponibles sur demande auprès du service BIPOL.

Les données pour 2025 ne concernent que le 1er semestre.



Dégradation de la propriété

	2000	2015	2016	2017	2018	2019	2020	2021	2022	2023	2024	2025
Habitation: résidence principale	13	10	9	18	12	2	18	8	15	13	14	3
Moyen de transport: voiture		21	18	5	6	10	4	3	5	3	11	6
Voie publique	11	5	10	3	1	7	6	4	10	5	5	1
Habitation: non précisée		2	1	1	2	1	4	1	2	6	4	
Terrain	2	4	2	4	3	1	3				3	
Horeca	2	2	3		4	1	1		2	3		
Moyen de transport: autre		2	2	2	5	2	2	1	1		1	
Parking	1		1			1	1	6	1	2	2	
Habitation: jardin	2	1	4	2	2			1		1	1	
Institution d'enseignement	2			1	1	3	1			1	3	
Entreprise	1		3				1	3		2		1
Habitation: dépendances		2			1	1		1		2	2	
Inconnue	3		1					2	1	1		
Infrastructure sportive	1		3							2	1	1
Culture et loisirs	1		1	1				2			1	
Habitation: allée		1					3		1	1		
Habitation: garage		1				1	1		1		2	
Habitation: résidence secondaire			1		2						2	
Magasin		1			1			1			1	
Edifice religieux / lieu du culte									2	1		
Arrêt de bus / tram	1			1								
Chantier			2									
Service										2		
Service public	1				1							
Autre								1				
Banque / institution financière							1					
Stade			1									
Total	41	52	62	38	41	30	46	34	41	45	53	12

FPF/DGR/DRI/BIPOL - Statistiques policières de criminalité (date de clôture: 31/10/2025)

Les données pour les années 2001 jusqu'à 2014 ne sont plus publiées mais restent disponibles sur demande auprès du service BIPOL.

Les données pour 2025 ne concernent que le 1er semestre.



Koekelare

Infractions contre l'intégrité physique

	2000	2015	2016	2017	2018	2019	2020	2021	2022	2023	2024	2025
Habitation	6	16	16	22	19	9	19	16	25	20	21	7
Voie publique	5	9	9	11	6	13	9	10	9	5	8	5
Horeca	10	1	5	3	1	1	1	2	4	4	3	
Inconnue	6	1	2					1			3	
Culture et loisirs				2	2	1		2	1	1	2	
Parking	1	1		1			1	2	1	1	1	
Habitation: allée			2				2		1	1	1	
Entreprise						1	1	1		1		1
Infrastructure sportive	1			1	1					1		
Institution d'enseignement			1	1							1	
Terrain					1		1	1				
Magasin		1								1		
Edifice religieux / lieu du culte									1			
Habitation: jardin			1									
Maison de débauche	1											
Moyen de transport: autobus / autocar												1
Moyen de transport: autre		1										
Service public						1						
Total	30	30	36	41	30	26	34	35	42	35	41	13

FPF/DGR/DRI/BIPOL - Statistiques policières de criminalité (date de clôture: 31/10/2025)

Les données pour les années 2001 jusqu'à 2014 ne sont plus publiées mais restent disponibles sur demande auprès du service BIPOL.

Les données pour 2025 ne concernent que le 1er semestre.

STATISTIQUES POLICIERES DE CRIMINALITE

LIEU DE PERPETRATION: COMMUNE

Koekelare

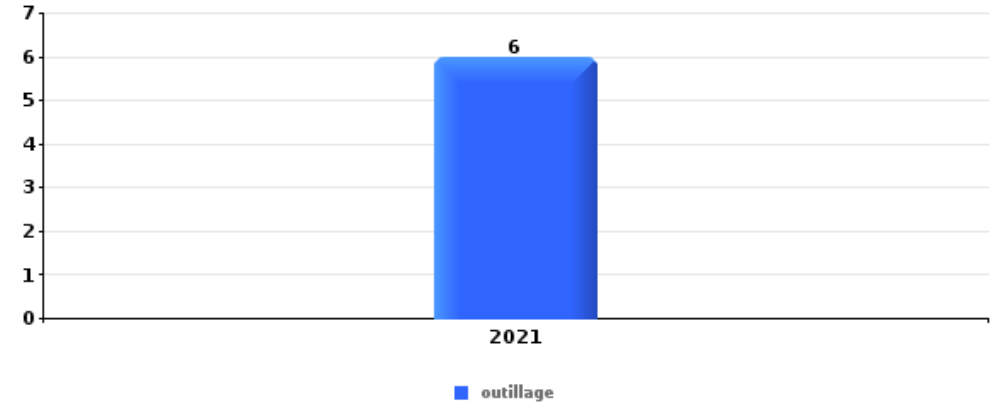
PARTIE V : OBJETS ET MOYENS DE TRANSPORT



Koekelare

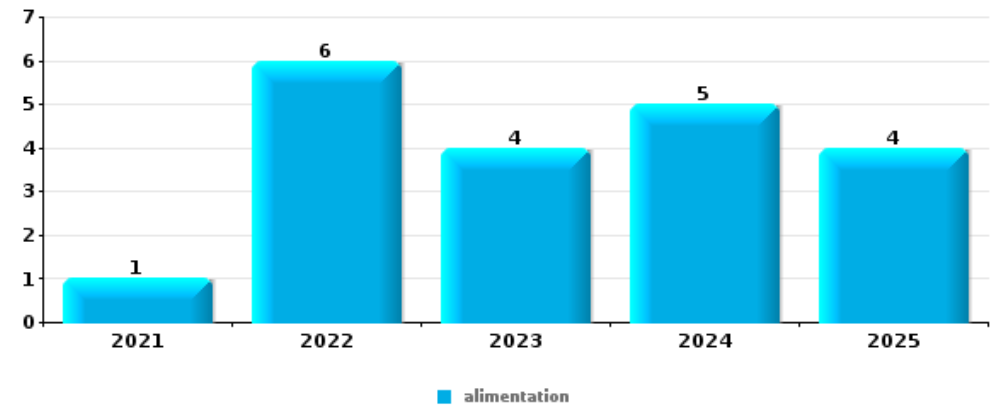
Vol dans ou sur un véhicule

Top 5 Objets volés (sbd nombre de faits)		2020	2021	2022	2023	2024	2025
1	outillage		6				
2	argent		1		2	1	1
3	sac à main					2	1
4	clé					1	1
4	GSM et accessoires	1					1
4	lunettes / verres de contact	1				1	
4	matériaux de construction / de chantier		2				
4	ordinateur et accessoires					2	
4	portefeuille					1	1



Vol à l'étalage

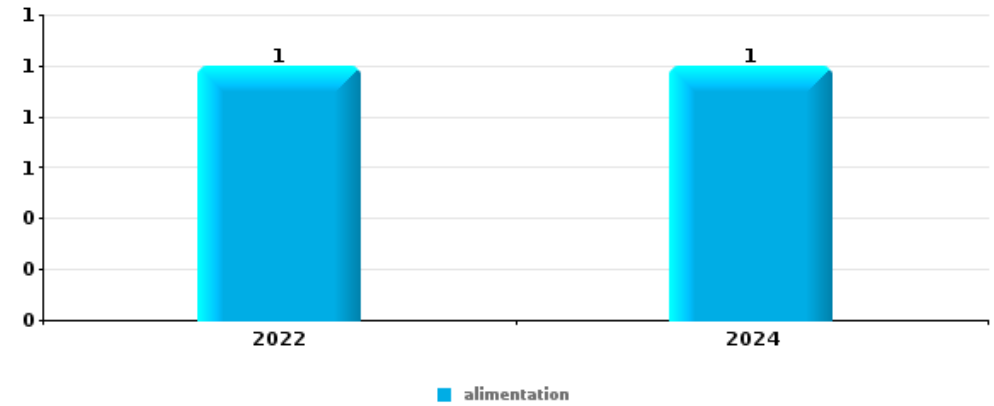
Top 5 Objets volés (sbd nombre de faits)		2020	2021	2022	2023	2024	2025
1	alimentation		1	6	4	5	4
2	tabac	2	1	2			1
3	parfum / produit de beauté			1	2		1
4	ordinateur et accessoires			2			
4	vêtement	1	1				





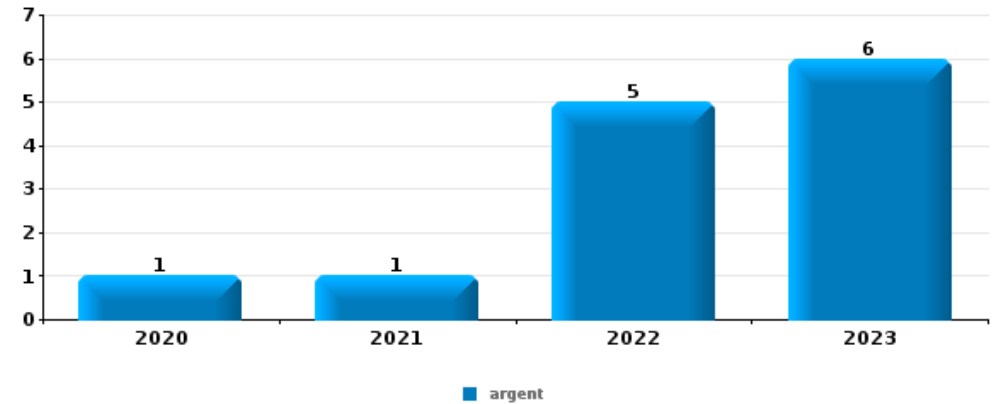
Cambriolage ds entreprise ou commerce

Top 5 Objets volés (sbd nombre de faits)		2020	2021	2022	2023	2024	2025
1	alimentation			1		1	
2	argent			1			
2	meuble			1			
2	outillage			1			



Cambriolage dans habitation

Top 5 Objets volés (sbd nombre de faits)		2020	2021	2022	2023	2024	2025
1	argent	1	1	5	6		
2	bijouterie / montre		1	2	3		2
3	multimédia	1	1	2	2		
4	clé	1			3		
4	outillage		1	3			
4	vêtement	1		1	2		



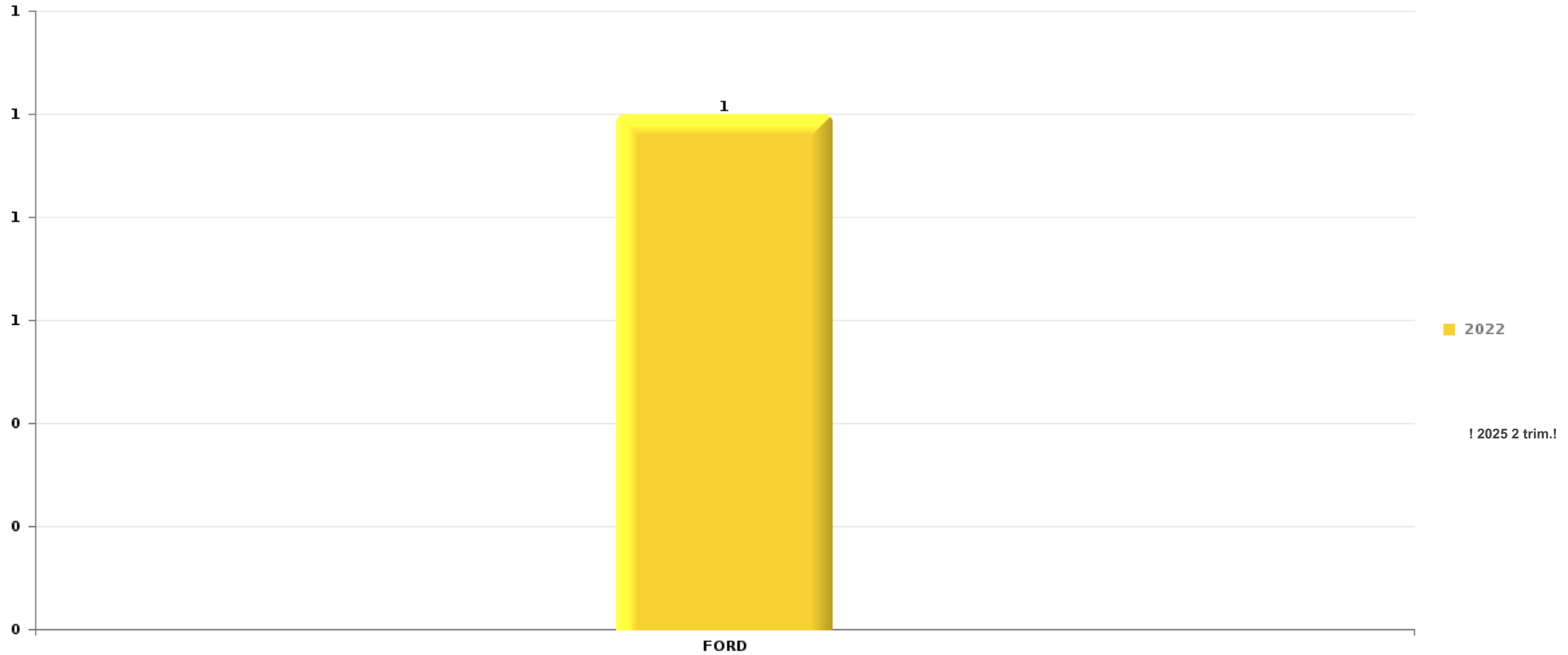
Remarque: en ce qui concerne les objets, aucun total n'est reproduit étant donné que plusieurs objets peuvent avoir été volés lors d'un même fait.



Koekelare

Vol de voiture

Nombre de voitures volées par marque (Top 5)



STATISTIQUES POLICIERES DE CRIMINALITE

LIEU DE PERPETRATION: COMMUNE

Koekelare

PARTIE VI : SUSPECTS



Partie 1: Niveau FAITS (comptage du nombre de faits pour lesquels un certain type de suspect est impliqué)

1.1. Nombre d'infractions selon le sexe des suspects identifiés (par catégorie principale)

Étant donné que, tant un suspect identifié masculin qu'un suspect identifié féminin peuvent être impliqués lors d'un même fait, il est possible que la somme des colonnes «Hommes» et «Femmes» soit supérieure à la valeur de la colonne «Total...» (voir également la note méthodologique)

Koekelare

2025

Catégorie principale / Sexe	Nombre total de faits avec au moins 1 suspect	Hommes	%	Femmes	%
Drogues	9	8	88,9%	2	22,2%
Armes et explosifs	5	3	60,0%	2	40,0%
Vol et extorsion	5	5	100,0%		
Ivresse et alcool	4	3	75,0%	1	25,0%
Infr. contre l'intégrité physique	3	3	100,0%		
Criminalité informatique	2	2	100,0%		
Dégradation de la propriété	2	2	100,0%		
Fraude	2	1	50,0%	2	100,0%
Infr. contre autres valeurs morales et sentiments	2	1	50,0%	1	50,0%
Infr. contre la sécurité publique	2	2	100,0%		
Registre de population	2	2	100,0%	1	50,0%
Autres lois spéciales	1	1	100,0%		
Santé publique	1	1	100,0%		
Total	40	34	85,0%	9	22,5%



1.2. Nombre d'infractions selon le sexe des suspects identifiés (par figure criminelle)

Étant donné que, tant un suspect identifié masculin qu'un suspect identifié féminin peuvent être impliqués lors d'un même fait, il est possible que la somme des colonnes «Hommes» et «Femmes» soit supérieure à la valeur de la colonne «Total...» (voir également la note méthodologique)

Koekelare

2025

FC Vol autre

Figure criminelle / Sexe	Nombre total de faits avec au moins 1 suspect identifié	Hommes	%
Vol dans ou sur un véhicule	1	1	100,0%
Vol à l'étalage	3	3	100,0%
Total	PA	PA	PA

PH Violence intrafamiliale (VIF)

Figure criminelle / Sexe	Nombre total de faits avec au moins 1 suspect identifié	Hommes	%
VIF: physique, dans le couple	3	3	100,0%
VIF: physique, envers des descendants	1	1	100,0%
VIF: psychique, dans le couple	2	2	100,0%
VIF: économique, dans le couple	1	1	100,0%
Total	PA	PA	PA

CRIMINALITE ENREGISTREE: SUSPECTS



PH Drogues

Figure criminelle / Sexe	Nombre total de faits avec au moins 1 suspect identifié	Hommes	%	Femmes	%
Vente de cocaïne	1			1	100,0%
Import-export de drogues synthétiques	2	2	100,0%		
Vente de drogues synthétiques	2	1	50,0%	2	100,0%
Import-export de cannabis en grande quantité	1	1	100,0%		
Total	PA	PA	PA	PA	PA

PH Violence dans l'espace public

Figure criminelle / Sexe	Nombre total de faits avec au moins 1 suspect identifié	Hommes	%
Violence physique (voie publique)	1	1	100,0%
Violence psychique (endroit accessible au public)	1	1	100,0%
Total	PA	PA	PA

PH Autre

Figure criminelle / Sexe	Nombre total de faits avec au moins 1 suspect identifié	Hommes	%
Cyberharcèlement	1	1	100,0%
Total	PA	PA	PA



1.3. Nombre d'infractions selon l'âge des suspects identifiés (par catégorie principale)

Étant donné que, tant un suspect identifié mineur qu'un suspect identifié majeur peuvent être impliqués lors d'un même fait, il est possible que la somme des colonnes «Mineur» et «Majeur» soit supérieure à la valeur de la colonne «Total...» (voir également la note méthodologique)

Koekelare

2025

Catégorie principale / Âge	Nombre total de faits avec au moins 1 suspect identifié	Mineur	%	Majeur	%
Drogues	9			9	100,0%
Armes et explosifs	5			5	100,0%
Vol et extorsion	5			5	100,0%
Ivresse et alcool	4			4	100,0%
Infr. contre l'intégrité physique	3			3	100,0%
Criminalité informatique	2			2	100,0%
Dégradation de la propriété	2	1	50,0%	1	50,0%
Fraude	2			2	100,0%
Infr. contre autres valeurs morales et sentiments	2			2	100,0%
Infr. contre la sécurité publique	2			2	100,0%
Registre de population	2			2	100,0%
Autres lois spéciales	1			1	100,0%
Santé publique	1			1	100,0%
Total	40	1	2,5%	39	97,5%



1.4. Nombre d'infractions selon l'âge des suspects identifiés (par figure criminelle)

Étant donné que, tant un suspect identifié mineur qu'un suspect identifié majeur peuvent être impliqués lors d'un même fait, il est possible que la somme des colonnes «Mineur» et «Majeur» soit supérieure à la valeur de la colonne «Total...»
(voir également la note méthodologique)

Koekelare

2025

FC Vol autre

Figure criminelle / Âge	Nombre total de faits avec au moins 1 suspect identifié	Majeur	%
Vol dans ou sur un véhicule	1	1	100,0%
Vol à l'étalage	3	3	100,0%
Total	PA	PA	PA

PH Violence intrafamiliale (VIF)

Figure criminelle / Âge	Nombre total de faits avec au moins 1 suspect identifié	Majeur	%
VIF: physique, dans le couple	3	3	100,0%
VIF: physique, envers des descendants	1	1	100,0%
VIF: psychique, dans le couple	2	2	100,0%
VIF: économique, dans le couple	1	1	100,0%
Total	PA	PA	PA

PH Drogues

Figure criminelle / Âge	Nombre total de faits avec au moins 1 suspect identifié	Majeur	%
Vente de cocaïne	1	1	100,0%
Import-export de drogues synthétiques	2	2	100,0%
Vente de drogues synthétiques	2	2	100,0%
Import-export de cannabis en grande quantité	1	1	100,0%
Total	PA	PA	PA

CRIMINALITE ENREGISTREE: SUSPECTS



PH Violence dans l'espace public

Figure criminelle / Âge	Nombre total de faits avec au moins 1 suspect identifié	Majeur	%
Violence physique (voie publique)	1	1	100,0%
Violence psychique (endroit accessible au public)	1	1	100,0%
Total	PA	PA	PA

PH Autre

Figure criminelle / Âge	Nombre total de faits avec au moins 1 suspect identifié	Majeur	%
Cyberharcèlement	1	1	100,0%
Total	PA	PA	PA



Partie 2: Niveau SUSPECTS-FAIT (comptage du nombre de combinaisons suspect-fait)

2.1. Nombre de suspects-fait selon le sexe des suspects identifiés (TOP 5 des catégories principales)

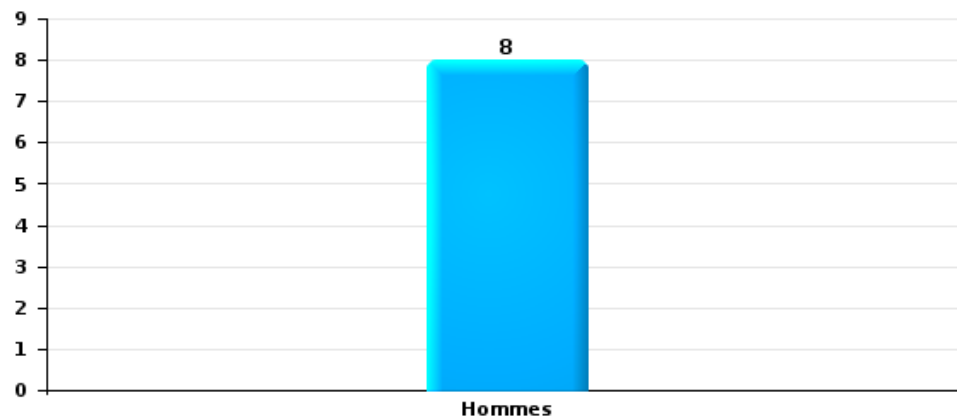
Lorsqu'un même suspect a commis plusieurs faits durant la période considérée, il est aussi comptabilisé plusieurs fois (voir également la note méthodologique)

Koekelare

2025

Vol et extorsion

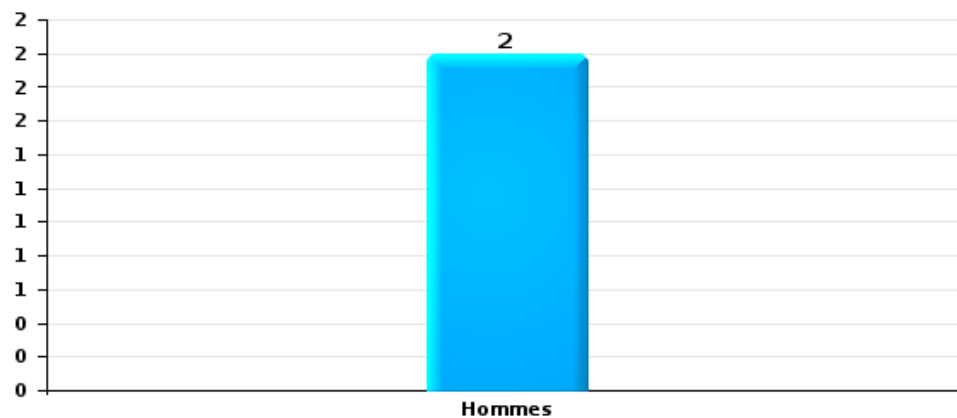
Nombre de suspects-fait selon le sexe





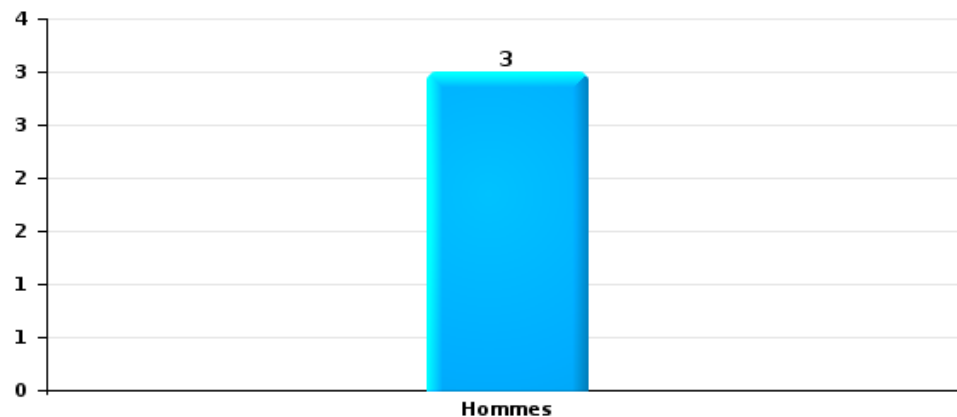
Dégradation de la propriété

Nombre de suspects-fait selon le sexe



Infr. contre l'intégrité physique

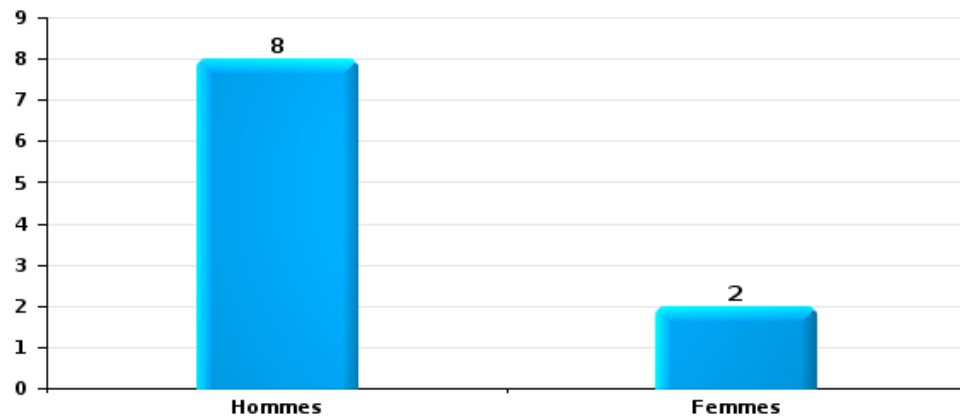
Nombre de suspects-fait selon le sexe





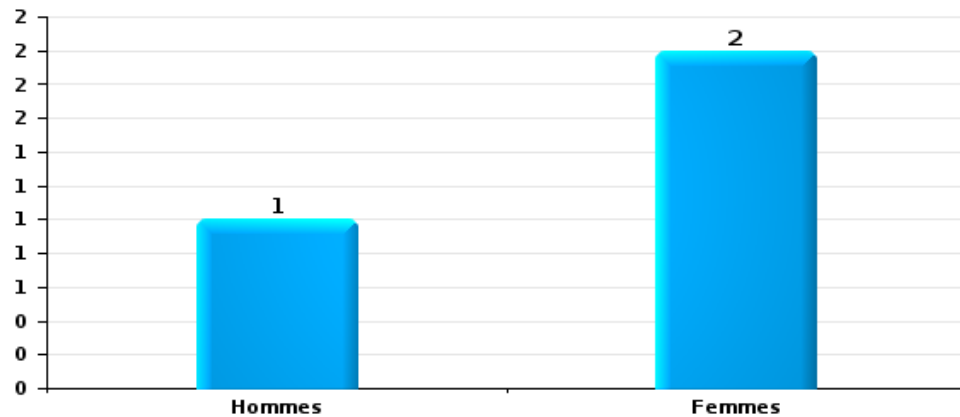
Drogues

Nombre de suspects-fait selon le sexe



Fraude

Nombre de suspects-fait selon le sexe





2.2. Nombre de suspects-fait selon le sexe des suspects identifiés (TOP 5 des figures criminelles)

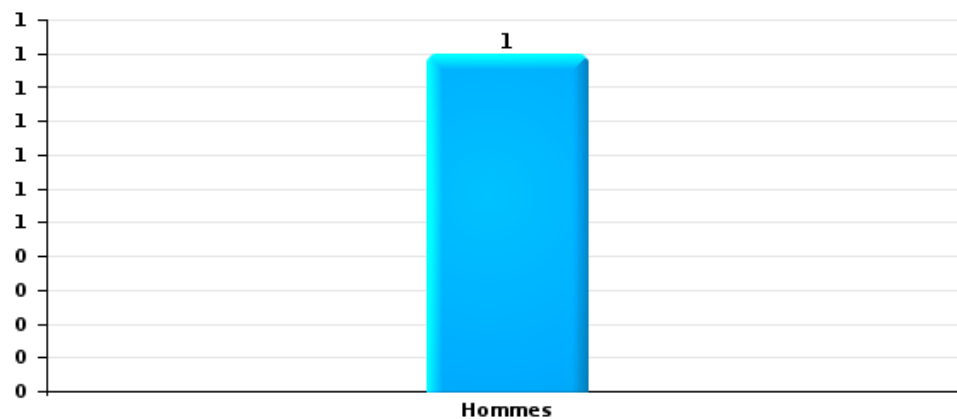
Lorsqu'un même suspect a commis plusieurs faits durant la période considérée, il est aussi comptabilisé plusieurs fois (voir également la note méthodologique)

Koekelare

2025

Vol dans ou sur un véhicule

Nombre de suspects-fait selon le sexe





2.3. Nombre de suspects-fait selon l'âge des suspects identifiés (TOP 5 des catégories principales)

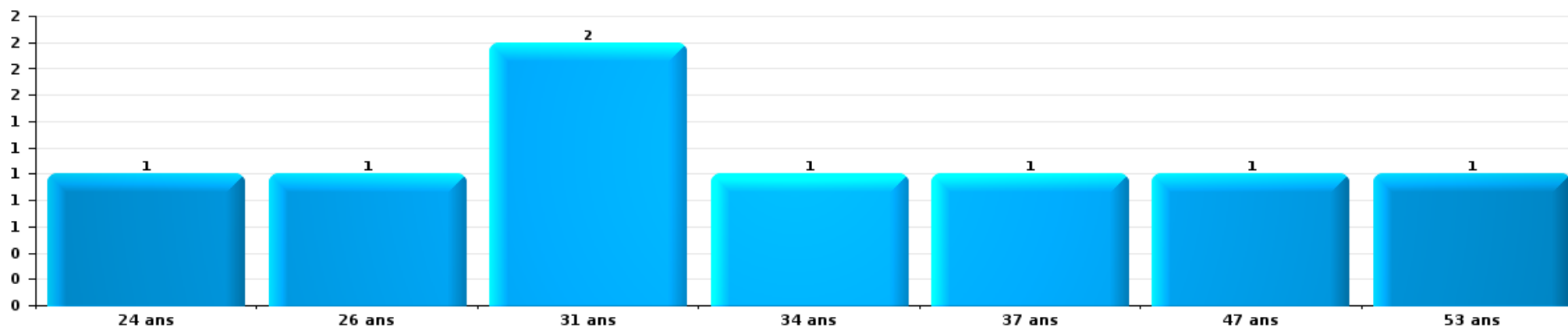
1) Lorsqu'un même suspect a commis plusieurs faits durant la période considérée, il est aussi comptabilisé plusieurs fois, qu'il ait le même âge ou non – 2) Les suspects au-dessous de 14 ans et à partir de 90 ans ne sont pas repris dans le tableau (voir également la note méthodologique)

Koekelare

2025

Vol et extorsion

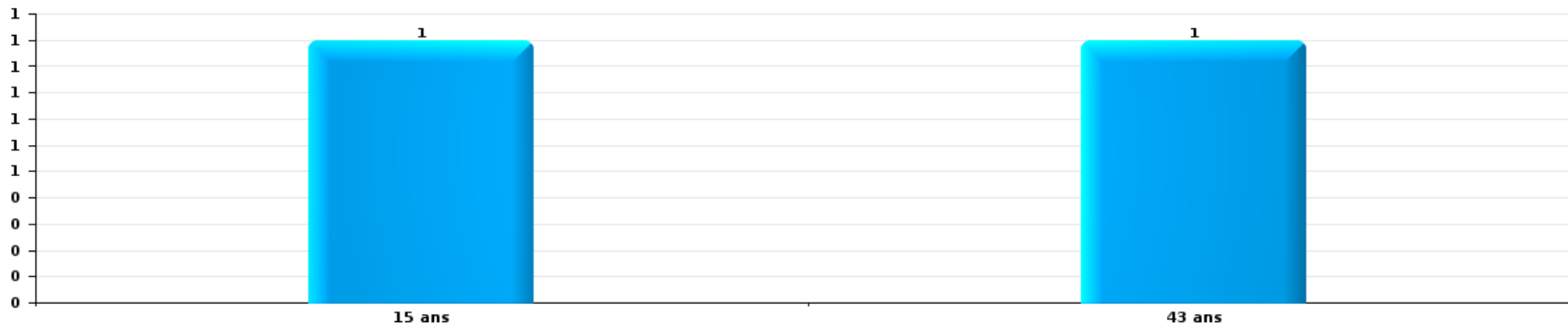
Nombre de suspects-fait par âge (chronologique)





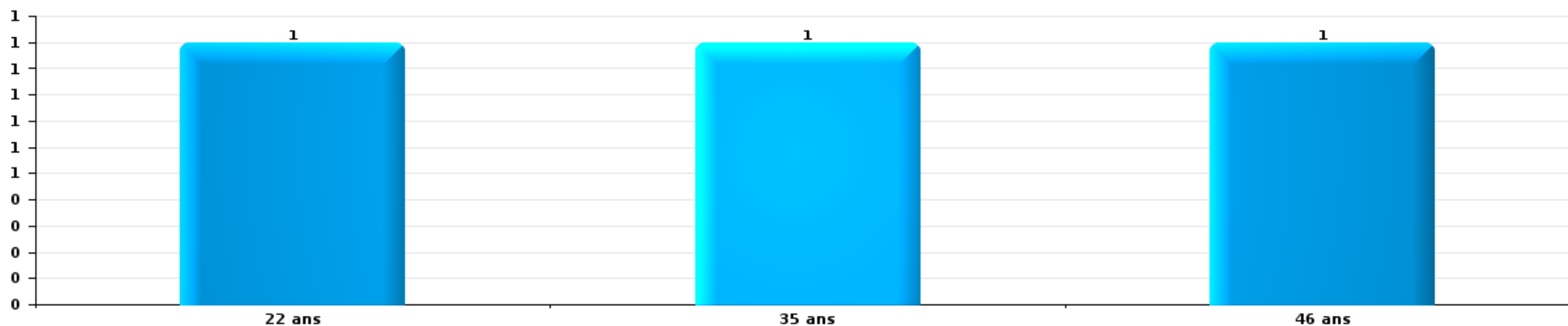
Dégradation de la propriété

Nombre de suspects-fait par âge (chronologique)



Infr. contre l'intégrité physique

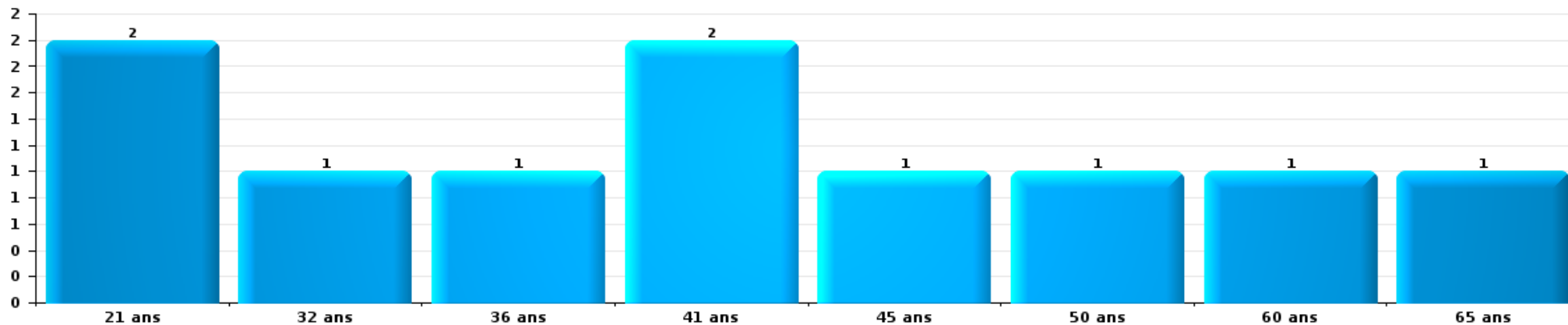
Nombre de suspects-fait par âge (chronologique)





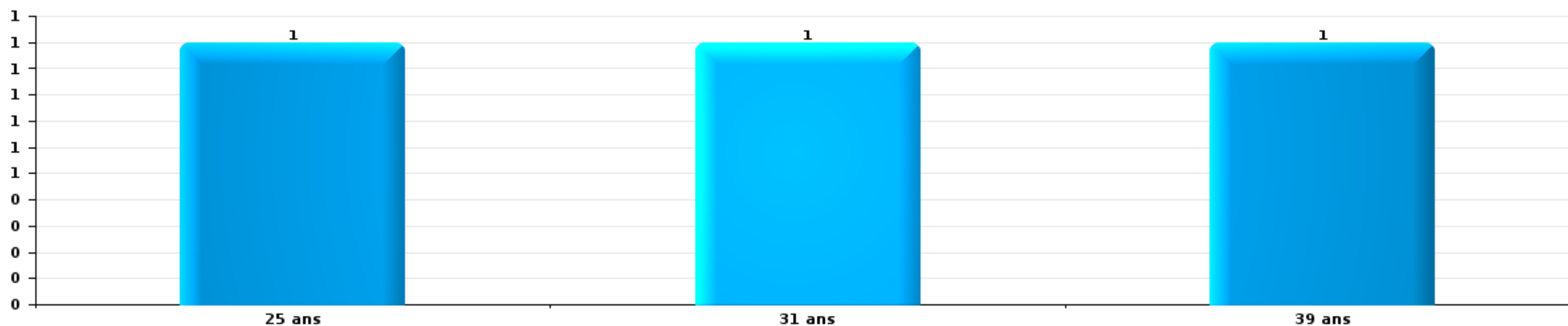
Drogues

Nombre de suspects-fait par âge (chronologique)



Fraude

Nombre de suspects-fait par âge (chronologique)





2.4. Nombre de suspects-fait selon l'âge des suspects identifiés (TOP 5 des figures criminelles)

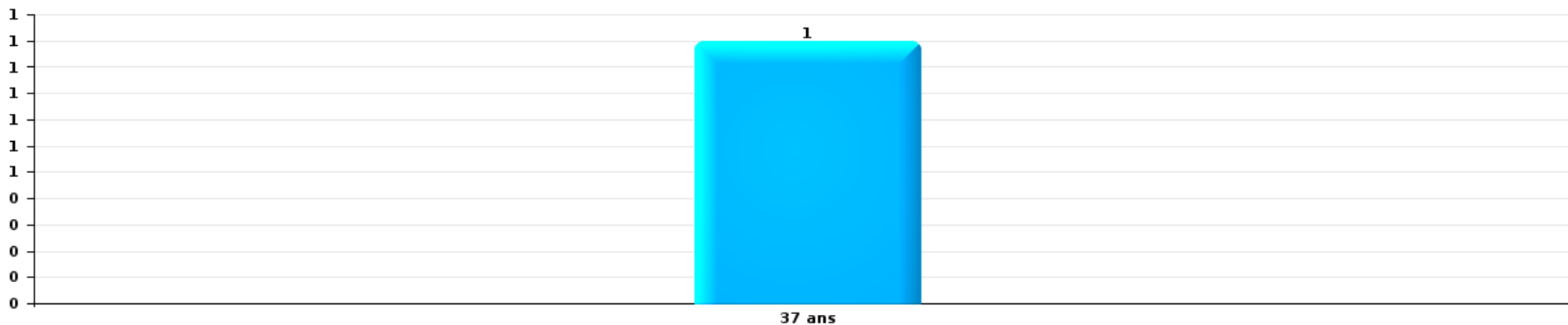
1) Lorsqu'un même suspect a commis plusieurs faits durant la période considérée, il est aussi comptabilisé plusieurs fois, qu'il ait le même âge ou non – 2) Les suspects au-dessous de 14 ans et à partir de 90 ans ne sont pas repris dans le tableau (voir également la note méthodologique)

Koekelare

2025

Vol dans ou sur un véhicule

Nombre de suspects-fait par âge (chronologique)



STATISTIQUES POLICIERES DE CRIMINALITE

LIEU DE PERPETRATION: COMMUNE

Koekelare

***ANNEXE I: DETAIL PAR CATEGORIE DE DELIT
CODE PENAL***



Koekelare

Infraction Code pénal

Infr. contre l'intégrité physique

			2000	2015	2016	2017	2018	2019	2020	2021	2022	2023	2024	2025
Meurtre	Non spécifié	Tent.			1									
	Autres	Tent.							1	1				
		Sous-total			1				1	1				
Coups et/ou blessures vol. en sphère familiale	Entre partenaires ou ex-partenaires	Acc.	3	12	8	13	15	9	9	12	15	8	10	6
	Lors d'un différend familial en général	Acc.	4											
	Par les parents envers un mineur	Acc.		1		1	1			1				
	Envers les parents	Acc.		1	2	1	1		1		2	3		
	Envers d'autres ascendants directs ou collatéraux	Acc.	1	1			2		1					
	Sous-total		8	15	10	15	19	9	11	13	17	11	10	6
Coups et/ou blessures vol. hors sphère familiale	Bagarres (=coups réciproques)	Acc.	2	3	6	3	5	4	8	6	6	5	8	2
	Coups envers fonctionnaire de police	Acc.				1				1	1	1		
	Envers un mineur par une pers. ayant autorité	Acc.			1	1		1			1	1	3	
	Envers un mineur qualité de l'auteur inconnue	Acc.			3	2		2	1	1			1	
	Envers pers. vulnérable (qualité auteur inconnue)	Acc.											1	
	Coups envers profession médicale	Acc.			1									
	Non spécifié	Acc. Tent.	17	11	10	16	4	7	10	11	16	15	17	4
	Sous-total		19	15	21	23	9	14	19	19	24	22	30	6
Autres infr. volontaires. c/ l'intégrité phys.	Privation de soins à enfant ou personne vulnérable	Acc.										1		
	Administration substances nuisibles	Acc.											1	
	Entrave méchante à la circulation	Acc.				1	1				1			
	Voies de faits et violences légères	Acc.	1		1	1		1		1		1		
	Sous-total		1	1	2	1	1	1	1	1	1	2	1	
Infr. involontaires contre l'intégrité physique	Coups et/ou blessures involontaires	Acc.							1					1
	Abstention d'entretien enfant/personne vulnérable	Acc.	2											
	Morsure de chien	Acc.			3	1	1	2	2	1				
	Sous-total		2	3	1	1	1	2	3	1				1
	Total		30	30	36	41	30	26	34	35	42	35	41	13



Infr. contre la liberté individuelle

			2000	2015	2016	2017	2018	2019	2020	2021	2022	2023	2024	2025
Enlèvement de mineur ou personne vulnérable	Enlèvement parental	Tent.				1								
	Autre enlèvement	Tent.					1							
Sous-total						1	1							
Total						1	1							



Infr. contre les mœurs

			2000	2015	2016	2017	2018	2019	2020	2021	2022	2023	2024	2025
Viol n'ayant pas causé la mort	Victime < 10a	Acc.		1	1	2		2	1					
	Victime 10a - 14a	Acc.		1	1		3							
	Victime majeure	Acc.		2		1	1			2				
		Sous-total		4	2	3	4	2	1	2				
Viol avec conséquence inconnue		Acc.	1				1							
		Sous-total	1				1							
Viol n'ayant pas causé la mort (nvCPS)	Victime < 16a	Acc.									1			1
	Victime 16a - 18a	Acc.										1		
	Victime majeure	Acc.							1	2	1	1		1
		Sous-total								1	3	2	1	2
Attentat à la pudeur avec violence / menace	Victime < 16a	Acc.		1			2		1					
	Victime majeure	Acc.			1		1		1	1				
		Sous-total		1	1		3		2	1				
Attentat à la pudeur sans violence / menace	Victime < 16a	Acc.	1	2	2			1	3					
		Tent.								2				
	Victime 16a - 18a	Acc.									1			
	Victime âge inconnu	Acc.				1								
	Sous-total	1	2	2	2	1	1	3	2	1				
Atteinte intégrité sexuelle sans mort (nvCPS)	Victime < 16a	Acc.									1	2	1	
		Tent.											1	
	Victime majeure	Acc.										1	3	
	Sous-total										1	3	5	
Pornographie enfantine	Détention	Acc.							1					
	Distribution	Acc.			2	1	2			1				
		Sous-total			2	1	2		1	1				
Incitation à la débauche	Victime mineure	Acc.			1				1	1				
	Publicité par ICT pour débauche	Acc.	1											
	Autre publicité pour débauche	Acc.		1										
	Non spécifié	Acc.				1								
	Sous-total	1	1	2		1		1	1					
Exploitation de la débauche d'autrui	Victime mineure	Tent.								1				
	Victime majeure	Acc.				1								
	Age victime inconnu	Acc.		2	2									
		Sous-total		2	2	1					1			
Outrage public aux bonnes mœurs	Actions (exhibitionnisme, etc.)	Acc.		2	2					2	1			
	Ecrits, images, objets	Acc.		2										
	Exhibitionnisme (nvCPS)	Acc.												6
	Contenu pornographique extrême ou violent (nvCPS)	Acc.												1
	Sous-total		4	2						2	1			7



Infr. contre les mœurs

			2000	2015	2016	2017	2018	2019	2020	2021	2022	2023	2024	2025
Voyeurisme	Observation/enregistrement de nudité ou intimité	Acc.		1		1								
	Diffusion enregistrement nudité ou intimité	Acc.							1					
		Sous-total		1		1			1					
Voyeurisme via moyen technique ou autre (nvCPS)	Victime < 16a	Acc.												1
		Sous-total												1
Diffusion de contenu à caractère sexuel (nvCPS)	Victime 16a - 18a	Acc.									1			
		Sous-total									1			
Diffusion contenu sex. but méchant/lucrat. (nvCPS)	Victime 16a - 18a	Acc.										1		
		Sous-total										1		
Grooming (contact par ICT avec mineur < 16 ans)		Acc.				2	1							
		Sous-total				2	1							
Exploitation sexuelle mineurs-prostitution (nvCPS)	Incitation à la débauche/prostit. (nvCPS)	Acc.											1	
		Sous-total											1	
Images d'abus sexuels de mineurs (nvCPS)	Production/diffusion images abus sexuels (nvCPS)	Acc.											1	
		Sous-total											1	
		Total	3	15	11	11	12	5	9	11	7	6	8	10



Infr. contre autres valeurs morales et sentiments

			2000	2015	2016	2017	2018	2019	2020	2021	2022	2023	2024	2025
Harcèlement	Harcèlement par téléphone (OLD)	Acc.	1											
		Acc.	3	19	4	14	11	14	11	24	12	24	21	6
	Sous-total	4	19	4	14	11	14	11	24	12	24	21	6	
Violation de sépulture		Acc.				1							1	
		Sous-total				1							1	
Violation du secret professionnel		Acc.							2					
		Sous-total							2					
Atteinte à l'honneur	Calomnie et diffamation	Acc.	3	4	3	2		2	6	5	3	3	1	2
		Acc.				1					1	1	4	
		Acc.		3		1	2	5	3	1	1			
	Injures (Délit)	Sous-total	3	7	3	3	3	7	9	6	5	4	5	2
Vie privée	Violation de domicile par un particulier	Acc.	2	2	2		2			1	2	4	1	1
		Acc.				1	1			1				1
	Violation du secret des lettres	Sous-total	2	2	2	1	3		2	2	4	1	2	
Tapage nocturne		Acc.	3	1	3	1		1				3	4	2
		Sous-total	3	1	3	1		1				3	4	2
Abus faiblesses de personnes		Acc.							1	1				
		Sous-total							1	1				
Vie privée mœurs: publication identité victime		Acc.											1	
		Sous-total											1	
Cyberlokkig (leurre de mineur par ICT)		Acc.											1	
		Sous-total											1	
Total			12	29	12	21	15	25	21	35	19	35	34	12



Infr. relative au statut juridique de l'enfant

			2000	2015	2016	2017	2018	2019	2020	2021	2022	2023	2024	2025
Non-représentation d'enfants	Par les parents	Acc.						1						
		Sous-total						1						
		Total						1						



Vol et extorsion

			2000	2015	2016	2017	2018	2019	2020	2021	2022	2023	2024	2025
Vol avec circ. aggr.	Avec violence	Acc.		1	1	2			1					
		Tent.				1								
	Sans violence	Acc.	17	21	22	18	10	19	5	11	11	15	10	5
		Tent.	6	6	5	5	3	5	4	7	5	2	2	4
Sous-total			23	28	28	25	14	24	10	18	16	17	12	9
Vol sans circ. aggr.	Avec violence	Acc.			1			1				2		
	Sans violence, Vol à la tire	Acc.			1	2	1			2				
	Sans violence, Vol d'usage	Acc.								3		1		
	Sans violence, Vol domestique	Acc.	1	1	6	1	1	1	2	1	5	1	2	
	Sans violence	Acc.	64	33	44	24	40	31	35	23	29	28	36	20
		Tent.	1				1		1			1	2	
Sous-total			66	34	52	27	43	33	38	29	34	33	40	20
Vol non spécifié		Acc.	5					1						
		Tent.	3											
	Sous-total			8					1					
Extorsion		Acc.			1				1		2	1		
		Tent.		1			1	2	1		1			
	Sous-total				1	1		1	2	2		3	1	
Total			97	63	81	52	58	60	50	47	53	51	52	29



Fraude

			2000	2015	2016	2017	2018	2019	2020	2021	2022	2023	2024	2025	
Blanchiment d'argent	Acc.				1	1				1	2	4	4		
	Sous-total			1	1					1	2	4	4		
Recel	Recel simple	Acc.	1		1			1					1		
	Sous-total		1	1				1					1		
Grivèlerie	Boissons et aliments	Acc.				1					1				
	Voiture de location	Acc.		1								1			
	Sous-total			1	1						1	1			
Détournement et destruction frauduleuse	Cel frauduleux	Acc.	1	1						1			3	1	
	D'argent, de papiers, etc.	Acc.	1												
	Non spécifié	Acc.										1			
	Sous-total		2	1	1					1		4	1		
Escoquerie	Fraude par internet	Acc.		10	10	8	15	19	27	32	45	34	38	17	
		Tent.		2	4		1	3	4			1	1		
	Escoquerie sans internet	Acc.	1	4	2	6	4		3	6	6	2	4	2	
		Tent.			3	2	1		2						
	Non spécifié	Acc.	6												
		Tent.	1												
Sous-total		8	16	19	16	21	22	36	38	38	48	39	40	19	
Abus de confiance et infr. apparentées	Abus de confiance	Acc.	3	8	2	7	3	1	5	3	4	2	3		
		Tent.	1												
	Abus des faiblesses	Acc.				1		1	2	1					
		Tent.										1			
Sous-total		4	8	2	8	3	2	7	4	5	3	3			
Abus de biens sociaux	Par des sociétés	Acc.		1											
	Sous-total			1											
Infr. liées à l'insolvabilité	Non spécifié	Acc.			1										
	Sous-total			1											
Chèques sans provision		Acc.	6												
	Sous-total		6												
Total			21	27	24	27	24	25	43	44	56	50	49	19	

FPF/DGR/DR/BIPO - Statistiques policières de criminalité (date de clôture: 31/10/2025)
 Les données pour les années 2001 jusqu'à 2014 ne sont plus publiées mais restent disponibles sur demande auprès du service BIPO.
 Les données pour 2025 ne concernent que le 1er semestre.



Dégradation de la propriété

			2000	2015	2016	2017	2018	2019	2020	2021	2022	2023	2024	2025
Incendie volontaire	Dans lieu habité (de nuit)	Acc.										1		
		Tent.										2		
	Dans un autre lieu (de jour)	Acc.			1	1								1
		Tent.			1									1
	Dans un autre lieu (de nuit)	Acc.	1							2				
	Dans un autre lieu (moment indéterminé)	Acc.			1								1	
Non spécifié	Acc.	1												
		Sous-total	2	1	2	1				2		4	2	
Incendie involontaire		Acc.	8	8	5	8	2	5	6	8	2	10	5	1
		Sous-total	8	8	5	8	2	5	6	8	2	10	5	1
Destruction, dénaturation, dégradation	Avec circ. aggr.	Acc.	2	2										
	Destruction de biens agricoles	Acc.	1		3								1	
	Non spécifié	Acc.	3	1										
		Sous-total	6	3	3								1	
Vandalisme	Sur véhicules	Acc.	10	23	20	6	12	17	13	15	16	7	20	7
	Sur autres biens mobiliers	Acc.	10	4	4	5	5	2	9	5	4	5	5	1
	Graffitis	Acc.			2				2	1	1			
	Autres détériorations sur biens immobiliers	Acc.	4	12	22	17	21	6	14	2	18	19	20	2
	Dégradation de clôture	Acc.	1	1	4	1	1		2	1				1
		Sous-total	25	40	52	29	39	25	40	24	39	31	45	11
		Total	41	52	62	38	41	30	46	34	41	45	53	12



Infr. contre la sécurité publique

			2000	2015	2016	2017	2018	2019	2020	2021	2022	2023	2024	2025
Organisation criminelle	Acc.									1			1	
	Sous-total									1			1	
Association de malfaiteurs	Acc.			1	1						1	1	1	1
	Sous-total			1	1						1	1	1	1
Evasion de prisonniers	Non-respect surveillance électronique	Acc.										1		
	Sous-total											1		
Recel	Recel de criminel	Acc.					1							
	Sous-total						1							
Menaces	Menace d'attentat	Acc.							1					
	Verbales	Acc.	10	8	9	13	7	7	7	10	6	6	10	1
	Ecrites	Acc.	1	1	4	8	1	2	2	4	1	3	1	2
	Par gestes, emblèmes	Tent.	2	3	2	1	1	1	4	3	2	3		1
	Alerte à la bombe	Acc.							1		1			
	Non spécifié	Acc.	1			1								
	Sous-total		14	12	15	23	9	11	15	17	10	12	11	4
Total			14	13	16	23	10	11	15	18	11	14	13	5



Infr. contre l'autorité publique

			2000	2015	2016	2017	2018	2019	2020	2021	2022	2023	2024	2025
Rébellion	Rébellion armée	Acc.							1					
	Rébellion non armée	Acc.		1		3	2	1	1	1	1	2	1	
	Non spécifié	Acc.				1								
		Sous-total			1	4	2	1	2	1	1	2	1	
Outrages		Acc.		1	1		1			1	1	1		
		Sous-total		1	1		1			1	1	1		
Autres infractions	Bris de scellés	Acc.	1	1		1								
		Sous-total	1	1		1								
		Total	1	3	1	5	3	1	2	2	2	3	1	



Infr. contre la foi publique

			2000	2015	2016	2017	2018	2019	2020	2021	2022	2023	2024	2025
Faux en écritures	Faux en écritures	Acc.	5	5	2	2	2	1	2	1				
		Tent.				1								
	Usage de faux en écrit. et écrit. falsifiées	Acc.			1	1								
		Sous-total	5	5	3	3	3	1	2	1				
Usurpation	Immixtion dans fonctions publiques	Acc.		1										
	De fonctions	Acc.										2		
	De titres	Acc.											1	
	De nom	Acc.		4		1	1	2	2	1	1	2	2	
	Sous-total		5		1	1	2	2	1	1	4	3		
Contrefaçon / falsification	Contrefaçon	Acc.								1			1	
	Falsification	Acc.							1	1				
	Sous-total								1	2			1	
Fausse monnaie	Non spécifié	Acc.	1											
	Sous-total	1	1											
Faux en justice	Faux témoignage	Acc.			1									
	Fausse déclaration	Acc.								1		1		
	Sous-total			1						1		1		
	Total	6	10	4	4	4	3	5	5	1	5	4		



Koekelare

Infraction Code pénal

Infr. contre la famille

	2000	2015	2016	2017	2018	2019	2020	2021	2022	2023	2024	2025
Abandon de famille Acc.										1		
Sous-total										1		
Refus du droit aux relations personnelles Acc.	15	10	3	5	2	3	4	3	6	10	5	1
Sous-total	15	10	3	5	2	3	4	3	6	10	5	1
Non-acquittement pension alimentaire Acc.		7	2	3		2	1					
Sous-total		7	2	3		2	1					
Total	15	17	5	8	2	5	5	3	6	11	5	1

Criminalité informatique

	2000	2015	2016	2017	2018	2019	2020	2021	2022	2023	2024	2025
Hacking Acc.		2	1	3	2	2	6	5	1	1	3	4
Tent.						1						
Sous-total		2	1	3	2	3	6	5	1	1	3	4
Faux en informatique Acc.		5			1	2	1		4	3	2	1
Sous-total		5			1	2	1		4	3	2	1
Fraude informatique Acc.		2	2	3	4	8	18	19	22	12	32	15
Tent.						2		1	1	2		
Sous-total		2	2	3	4	10	18	20	23	14	32	15
Sabotage Acc.				1			3	1				
Sous-total				1			3	1				
Total		9	3	7	7	15	28	26	28	18	37	20



Exercice illégal de l'autorité publique

		2000	2015	2016	2017	2018	2019	2020	2021	2022	2023	2024	2025
Abus de l'autorité	Acc.	1											
	Sous-total	1											
Négligence du dépositaire	Acc.	1											
	Sous-total	1											
	Total	2											

Traite des êtres humains

		2000	2015	2016	2017	2018	2019	2020	2021	2022	2023	2024	2025
Exploitation sexuelle	Acc.		1	1						1			
	Sous-total		1	1						1			
Exploitation économique	Acc.						2						
	Sous-total						2						
	Total		1	1			2			1			

Contravention Code pénal

		2000	2015	2016	2017	2018	2019	2020	2021	2022	2023	2024	2025
Injures (Contravention)	Acc.	3											
	Sous-total	3											
Autres contraventions CP	Acc.	3											
	Sous-total	3											
	Total	6											

STATISTIQUES POLICIERES DE CRIMINALITE

LIEU DE PERPETRATION: COMMUNE

Koekelare

***ANNEXE II: DETAIL PAR CATEGORIE DE DELIT
LOIS SPECIALES***



Koekelare

Infraction Lois spéciales

Drogues

			2000	2015	2016	2017	2018	2019	2020	2021	2022	2023	2024	2025
Détention		Acc.	1	6	13	12	25	8	12	11	5	10	15	5
		Sous-total	1	6	13	12	25	8	12	11	5	10	15	5
Usage	Faciliter l'usage	Acc.			1				1					
	Incitation à l'usage	Acc.												1
	Désordre, scandale ou danger dans un espace public	Acc.			1					1				
		Sous-total			2				1		1			1
Importation et exportation		Acc.		2				2						4
		Sous-total		2				2						4
Fabrication		Acc.		2		1	3	1	1					
		Sous-total		2		1	3	1	1					
Commerce		Acc.	3	5	2	5	6	1	4	4		11	4	2
		Sous-total	3	5	2	5	6	1	4	4		11	4	2
Autres		Acc.				1		1		1				
		Sous-total				1		1		1				
		Total	4	15	17	19	34	13	18	16	6	21	19	12

Législation sur les étrangers

			2000	2015	2016	2017	2018	2019	2020	2021	2022	2023	2024	2025
Transmigration illégale	Mariages simulés/blancs sans récompense/contrainte	Acc.					1		1	1		3	5	1
	Accès au territoire	Acc.	2							1			1	
	Séjour	Acc.	1		2				1			3	1	
	Inscription au registre des étrangers	Acc.				1	1	1	1			3		
		Sous-total	3		2		2	1	3	2		9	7	1
		Total	3		2		2	1	3	2		9	7	1



Environnement

			2000	2015	2016	2017	2018	2019	2020	2021	2022	2023	2024	2025
Déchets	Déchets par professionnel	Acc.			1	1								
	Déchets par particulier	Acc.		4	4	9	2	1	2	1	4	2	3	
	Déchets par personne indéterminée	Acc.	2											
	Sous-total		2	4	5	10	2	1	2	1	4	2	3	
Nucléaire	Transport et installations nucléaires	Acc.		1										
	Sous-total			1										
Autres que déchets	Urbanisme	Acc.			1	1	3	1	3	4	1		3	
	Permis d'environnement	Acc.			3					1				
	Bruit	Acc.	1			1								
	Pollution de l'eau	Acc.	1	1							1			
	Autres nuisances en matière d'environnement	Acc.	1		1									
	Sous-total		3	1	5	2	3	1	3	5	2		3	
Biodiversité / Faune et flore	Bien-être animal	Acc.	1	1	2	4	2	2	2	2	5	2	1	
	Protection de la nature	Acc.		1					1					
	Permis / autorisation animaux	Acc.									1			
	Destruction d'animaux	Acc.						1					1	
	Sous-total		1	2	2	4	2	3	3	2	6	2	2	
Total		6	8	12	16	7	5	8	8	12	4	8		



Armes et explosifs

			2000	2015	2016	2017	2018	2019	2020	2021	2022	2023	2024	2025
Détention illégale	Arme à feu	Acc.		2	3		2	4	2		2	3	2	1
	Arme blanche ou non à feu	Acc.		1		2	1	3		2	3		1	3
	Munition	Acc.					1	2					1	
	Non spécifié	Acc.	3											
		Sous-total	3	3	3	2	4	9	2	2	5	3	4	4
Port / transport illégal	Arme à feu	Acc.						1	1		1			
	Arme blanche ou non à feu	Acc.		2	4	4	2	2	2	3	1	4	5	2
	Non spécifié	Acc.	2											
		Sous-total	2	2	4	4	2	3	3	3	2	4	5	2
Commerce illégal	Arme à feu	Acc.								1				
	Non spécifié	Acc.	1											
		Sous-total	1							1				
Fabrication / réparation illégale	Arme blanche ou non à feu	Acc.		1										
				1										
Autre	Mesures de sécurité	Acc.							1					
	Stockage	Acc.							1					
		Sous-total							2					
		Total	6	6	7	6	6	12	7	6	7	7	9	6

Protection de la personne

			2000	2015	2016	2017	2018	2019	2020	2021	2022	2023	2024	2025
Protection de la vie privée		Acc.							2					
		Sous-total							2					
Caméras de surveillance		Acc.									1			
		Sous-total									1			
Droit à l'image		Acc.								1		1		
		Sous-total								1		1		
Autres		Acc.				1								
		Sous-total				1								
		Total				1			2	1	1	1		



Koekelare

Infraction Lois spéciales

Sécurité privée

		2000	2015	2016	2017	2018	2019	2020	2021	2022	2023	2024	2025
Entreprises de gardiennage / de sécurité	Acc.					1							
	Sous-total:					1							
	Total:					1							

Protection de la jeunesse

		2000	2015	2016	2017	2018	2019	2020	2021	2022	2023	2024	2025
Législation sur l'obligation scolaire	Acc.										2	2	
	Sous-total:										2	2	
Législation sur la protection de la jeunesse	Acc.		18	30	16	14	11	7	10	14	23	23	9
	Sous-total:		18	30	16	14	11	7	10	14	23	23	9
Non spécifié	Acc.			1									
	Sous-total:			1									
	Total:		18	31	16	14	11	7	10	14	25	25	9



Code pénal social

		2000	2015	2016	2017	2018	2019	2020	2021	2022	2023	2024	2025
Harcèlement au travail	Acc.			1		1	1						
	Sous-total:			1		1	1						
Rémunération et autres avantages patrimoniaux	Acc.				1								
	Sous-total:				1								
Travail illégal	Acc.		1	2		1							
	Sous-total:		1	2		1							
Fraude sociale aux cotisations (travail au noir)	Acc.					1							
	Sous-total:					1							
Sécurité sociale	Acc.					1							
	Sous-total:					1							
Escroquerie en droit pénal social	Acc.			1	2			1					
	Sous-total:			1	2			1					
Autres	Acc.			1	1				1		3	3	
	Sous-total:			1	1				1		3	3	
	Total:		1	4	3	6	1	1	1		3	3	

Ivresse et alcool

		2000	2015	2016	2017	2018	2019	2020	2021	2022	2023	2024	2025
Ivresse publique	Acc.		4	10	6	8	6	7	7	4	4	7	4
	Sous-total:		4	10	6	8	6	7	7	4	4	7	4
	Total:		4	10	6	8	6	7	7	4	4	7	4

Registre de population

		2000	2015	2016	2017	2018	2019	2020	2021	2022	2023	2024	2025
	Acc.		20	15	17	13	29	15	12	7	6	23	3
	Tent.	1											
	Sous-total:	1	20	15	17	13	29	15	12	7	6	23	3
	Total:	1	20	15	17	13	29	15	12	7	6	23	3



Carte d'identité

		2000	2015	2016	2017	2018	2019	2020	2021	2022	2023	2024	2025
Pas en possession	Acc.	1											
	Sous-total:	1											
Refus de présentation	Acc.											1	
	Sous-total:											1	
	Total:	1										1	

Santé publique

		2000	2015	2016	2017	2018	2019	2020	2021	2022	2023	2024	2025
Art de guérir, art infirmier, etc.	Acc.		1										1
	Sous-total:		1										1
Denrées alimentaires	Acc.											1	
	Sous-total:											1	
Refus ou négligence respect mesures	Acc.							63	22				
	Sous-total:							63	22				
Non spécifié	Acc.									1			
	Sous-total:									1			
Autres	Acc.							3					
	Sous-total:							3					
	Total:		1					66	22	1		1	1



Travail

		2000	2015	2016	2017	2018	2019	2020	2021	2022	2023	2024	2025
Règlement général protection du travail	Acc.				1								
	Tent.											1	
	Sous-total:				1							1	
Commerce ambulant	Acc.	2	1				1			1			
	Sous-total:	2	1				1			1			
Fraude sociale aux cotisations (travail au noir)	Acc.	1											
	Sous-total:	1											
Non spécifié	Acc.			1									
	Sous-total:			1									
Autres	Acc.										2		
	Sous-total:										2		
	Total:	3	1	1	1		1			1	2	1	

Protection des revenus publics

		2000	2015	2016	2017	2018	2019	2020	2021	2022	2023	2024	2025
Douane et accises	Acc.								1				
	Sous-total:								1				
Taxe de circulation / TMC	Acc.		1	2									
	Sous-total:		1	2									
Fraude fiscale - impôts sur le revenu	Acc.		1										
	Sous-total:		1										
Non spécifié	Acc.			1									
	Sous-total:			1									
	Total:		2	3					1				



Législation économique

		2000	2015	2016	2017	2018	2019	2020	2021	2022	2023	2024	2025
Sociétés	Acc.							1	1				
	Sous-total:							1	1				
Autres	Acc.			1									
	Sous-total:			1									
	Total:			1				1	1				

Autres lois spéciales

		2000	2015	2016	2017	2018	2019	2020	2021	2022	2023	2024	2025
Prévention: incendies, explosions, accidents	Acc.											1	
	Sous-total:											1	
Dégradation involontaire câbles télécommunication	Acc.		3	2	3		1		1		2	3	2
	Sous-total:		3	2	3		1		1		2	3	2
Moyens de communications électroniques	Acc.							1				1	
	Sous-total:							1				1	
Autres	Acc.			1					1				1
	Sous-total:			1					1				1
	Total:		3	3	3		1	1	2		2	5	3

STATISTIQUES POLICIERES DE CRIMINALITE

LIEU DE PERPETRATION: COMMUNE

Koekelare

***ANNEXE III: DETAIL
FIGURES CRIMINELLES / PHENOMENES***



Koekelare

FC Vol moyen de transport

		2000	2015	2016	2017	2018	2019	2020	2021	2022	2023	2024	2025
Vol de voiture	Acc.	1	1	3		2	1			1			
	Tent.	2											
	Total	3	1	3		2	1			1			
Vol de moto	Acc.								1				
	Total								1				
Homejacking	Acc.						1						
	Total						1						
Vol de vélomoteur	Acc.	2	2			1				1			1
	Tent.											1	
	Total	2	2			1				1		1	1
Vol de vélo	Acc.	19	7	14	8	9	9	6	3	4	12	7	
	Tent.				1								
	Total	19	7	14	9	9	9	6	3	4	12	7	



FC Cambriolage

		2000	2015	2016	2017	2018	2019	2020	2021	2022	2023	2024	2025
Cambriolage dans habitation	Acc.	4	12	6	6	4	7	3	4	7	10	4	4
	Tent.	5	4	3	3	1	3	1	6	3	1		3
	Total	9	16	9	9	5	10	4	10	10	11	4	7
Cambriolage ds entreprise ou commerce	Acc.	6	1	4		4	3			2		1	
	Tent.	1	2	1	1			1					
	Total	7	3	5	1	4	3	1		2		1	
Cambriolage ds service public ou bâtiment administ	Acc.	1	1	1	1					1	1	3	1
	Tent.						1			1		1	
	Total	1	1	1	1	1	1			2	1	4	1
Cambriolage dans bâtiment (total)	Acc.	11	14	11	7	8	10	3	4	10	11	8	5
	Tent.	6	6	4	4	1	4	2	6	4	1	1	3
	Total	17	20	15	11	9	14	5	10	14	12	9	8

FC Vol autre

		2000	2015	2016	2017	2018	2019	2020	2021	2022	2023	2024	2025
Vol à main armée	Acc.		1										
	Tent.					2				1			
	Total		1			2				1			
Vol avec violence sans arme	Acc.			3	2		1	2			3		
	Tent.		1				1	1					
	Total		1	3	2		2	3			3		
Vol dans ou sur un véhicule	Acc.	9	4	8	11	3	8	2	8		2	4	2
	Tent.			1	1	3	1	1	1				
	Total	9	4	9	12	6	9	3	9		2	4	2
Vol d'armes et explosifs	Acc.	2					1		1				
	Tent.												
	Total	2					1		1				
Vol à l'arraché	Acc.	1											
	Tent.												
	Total	1											



FC Vol autre

		2000	2015	2016	2017	2018	2019	2020	2021	2022	2023	2024	2025
Vol à la tire	Acc.			2	2	1			2				1
	Total			2	2	1			2				1
Vol à l'étalage	Acc.	2	1	4	3	7	3	5	5	11	9	4	7
	Tent.	1										1	
	Total	3	1	4	3	7	3	5	5	11	9	5	7
Vol par ruse	Acc.					1				1	1		
	Tent.	2											
	Total	2				1				1	1		
Vol de métaux	Acc.	1	1	1							1		
	Total	1	1	1							1		
Vol sur les chantiers	Acc.	6	1	1			3				1		
	Total	6	1	1			3				1		
Home-invasion	Tent.									1			
	Total									1			
Vol d'animaux	Acc.	2	1	1	1		1	2		1		1	1
	Total	2	1	1	1		1	2		1		1	1
Vol de cargaison	Tent.							1					
	Total							1					



Criminalité ICT

		2000	2015	2016	2017	2018	2019	2020	2021	2022	2023	2024	2025
Fraude de cartes de paiements	Acc.					3	2	1		3	2	2	
	Tent.						2						
	Total					3	4	1		3	2	2	
Phishing	Acc.				1	1	4	5	5	9	7	15	5
	Tent.									1	1		
	Total				1	1	4	5	5	10	8	15	5
Ransomware	Acc.				1								
	Tent.												
	Total				1								
Skimming	Acc.							1					
	Tent.												
	Total							1					

FC Autre

		2000	2015	2016	2017	2018	2019	2020	2021	2022	2023	2024	2025
Violence contre les métiers d'intérêt général	Acc.			1	1				1	1	1	1	
	Tent.												
	Total			1	1				1	1	1	1	
Graffiti	Acc.			2	2			1	1	1		1	
	Tent.												
	Total			2	2			1	1	1		1	
Dégradation de voiture	Acc.	6	24	20	6	10	16	13	13	16	7	20	7
	Tent.												
	Total	6	24	20	6	10	16	13	13	16	7	20	7
Rixe au couteau	Acc.										1		
	Tent.												
	Total										1		



PH Violence intrafamiliale (VIF)

		2000	2015	2016	2017	2018	2019	2020	2021	2022	2023	2024	2025
VIF: physique, dans le couple	Acc.	3	12	9	15	15	9	11	12	15	9	10	6
	Total	3	12	9	15	15	9	11	12	15	9	10	6
VIF: physique, envers des descendants	Acc.		1		2	2	1		2		3	3	1
	Tent.				1								
	Total		1		3	2	1		2		3	3	1
VIF: physique, envers d'autres membres	Acc.	5	2	2	1	3	1	2	2	2	3	2	
	Total	5	2	2	1	3	1	2	2	2	3	2	
VIF: sexuelle, dans le couple	Acc.		1		1								
	Total		1		1								
VIF: sexuelle, envers des descendants	Acc.		2	1	1		3	4					
	Total		2	1	1		3	4					
VIF: sexuelle, envers d'autres membres	Acc.			1									
	Total			1									
VIF: psychique, dans le couple	Acc.	15	16	5	10	7	9	11	9	7	16	8	3
	Total	15	16	5	10	7	9	11	9	7	16	8	3
VIF: psychique, envers des descendants	Acc.						1		1	3		2	
	Total						1		1	3		2	
VIF: psychique, envers d'autres membres	Acc.	1					2				1	1	
	Total	1					2				1	1	
VIF: économique, dans le couple	Acc.		2	3	1	2	1	1	4	1	3		1
	Tent.										1		
	Total		2	3	1	2	1	1	4	1	4		1
VIF: économique, envers des descendants	Acc.	1											
	Total	1											
VIF: économique, envers d'autres membres	Acc.	1	7	2	4	1	2	3	1	3	3		
	Total	1	7	2	4	1	2	3	1	3	3		



PH Drogues

		2000	2015	2016	2017	2018	2019	2020	2021	2022	2023	2024	2025
Vente de cocaïne	Acc.			1					1		1	3	1
	Total			1					1		1	3	1
Import-export de cocaïne	Acc.						1						
	Total						1						
Import-export de drogues synthétiques	Acc.		1										2
	Total		1										2
Vente de drogues synthétiques	Acc.		3	1	4	2		1	1		3	3	2
	Total		3	1	4	2		1	1		3	3	2
Production de cannabis (culture)	Acc.		2		1	2	1	1					
	Total		2		1	2	1	1					
Import-export de cannabis en grande quantité	Acc.												1
	Total												1
Vente de cannabis en grande quantité	Acc.		1		1							2	
	Total		1		1							2	
Vente-traffic d'héroïne	Acc.											1	
	Total											1	

PH Trafic d'armes

		2000	2015	2016	2017	2018	2019	2020	2021	2022	2023	2024	2025
Commerce et production d'arme à feu et mun.	Acc.	1							1				
	Total	1							1				
Commerce et production d'arme non à feu	Acc.		1										
	Total		1										



PH Traite des êtres humains

		2000	2015	2016	2017	2018	2019	2020	2021	2022	2023	2024	2025
TEH - exploitation économique	Acc.						2						
	Total						2						
TEH - exploitation sexuelle	Acc.		3	1	1					1		1	
	Tent.								1				
Total			3	1	1				1	1		1	

PH Violence dans l'espace public

		2000	2015	2016	2017	2018	2019	2020	2021	2022	2023	2024	2025
Violence physique (transport public)	Acc.											1	
	Tent.					1							
Total						1						1	
Violence physique (voie publique)	Acc.	4	9	8	12	6	8	8	9	7	5	8	4
	Total	4	9	8	12	6	8	8	9	7	5	8	4
Violence physique (autre endroit public)	Acc.		1	1			2	2	1	1			
	Total		1	1			2	2	1	1			
Violence physique (endroit accessible au public)	Acc.	11	2	5	7	4	2	2	4	7	8	6	1
	Tent.		1						1				
Total		11	3	5	7	4	2	2	5	7	8	6	1
Violence sexuelle (voie publique)	Acc.			2					2				2
	Tent.								1				
Total			2						3				2
Violence sexuelle (autre endroit public)	Acc.					2							2
	Total					2							2
Violence sexuelle (endroit accessible au public)	Acc.		2		1	1		1				4	
	Tent.								1				
Total			2		1	1		1	1			4	
Violence psychique (transport public)	Acc.											1	
	Total											1	



PH Violence dans l'espace public

		2000	2015	2016	2017	2018	2019	2020	2021	2022	2023	2024	2025
Violence psychique (voie publique)	Acc.	3	7	7	4	7	5	7	8	5	5	2	
	Total	3	7	7	4	7	5	7	8	5	5	2	
Violence psychique (autre endroit public)	Acc.		2				1	1	1		3	3	
	Total		2				1	1	1		3	3	
Violence psychique (endroit accessible au public)	Acc.	1	6	4	6	1	1	1	1		1	4	1
	Total	1	6	4	6	1	1	1	1		1	4	1
Vol à main armée (voie publique)	Tent.					1							
	Total					1							
Vol à main armée (endroit accessible au public)	Acc.		1										
	Total		1										
Vol avec violence sans arme (voie publique)	Acc.			1	1						2		
	Total			1	1						2		
Vol avec violence sans arme (autre endroit public)	Acc.							1					
	Total							1					

PH Autre

		2000	2015	2016	2017	2018	2019	2020	2021	2022	2023	2024	2025
Faux policiers	Acc.										2		
	Total										2		
Cyberharcèlement	Acc.	1	4	3	7	6	9	5	10	4	10	13	3
	Total	1	4	3	7	6	9	5	10	4	10	13	3
Fraude à l'identité	Acc.	4	4	2	2	3	4	5	4	2	2	2	2
	Total	4	4	2	2	3	4	5	4	2	2	2	2

STATISTIQUES POLICIERES DE CRIMINALITE

LIEU DE PERPETRATION: COMMUNE

Koekelare

***ANNEXE IV: FAITS ENREGISTRES
NON CRIMINELS***



Koekelare

Faits non criminels

Maladies / Décès / Disparition

	2000	2015	2016	2017	2018	2019	2020	2021	2022	2023	2024	2025
Suicide		4	4		5	3	1		3		1	
Personne malade	1	3	6	7	8	11	3	5	4	7	3	
Décès suspect	1	1	2					1	2	3	1	4
Décès naturel		1	5				1					
Disparition (personne disparue)	3	1	2	3	5	2	1	1	3	4		2
Accident (sauf roulage)		2	1	3	1		1	1				
Cadavre non identifié						2						
Autres	2											
Total	7	12	20	13	19	18	7	8	12	14	5	6

Appels

	2000	2015	2016	2017	2018	2019	2020	2021	2022	2023	2024	2025
Alarme									1			
Appels		3	3		2	4	2	1	6	4		
Total		3	3		2	4	2	1	7	4		

Problèmes sociaux

	2000	2015	2016	2017	2018	2019	2020	2021	2022	2023	2024	2025
Différends familiaux	23	1	3	3	5	4	4	1	2	5	2	1
Différend (pas de coups)	13	1	3	1	5	1			1			
Affaire civile	5	7	4		1	2						
Protection de la jeunesse	1	1	3	1	2			1				
Autres	6	5	7	5	5	1	4	5	2	5	6	1
Total	48	15	20	10	18	8	8	7	5	10	8	2



Catastrophes

	2000	2015	2016	2017	2018	2019	2020	2021	2022	2023	2024	2025
Dégâts tempête		1					1			1		
Dégâts eau	1											
Total	1	1					1			1		

Ordre public

	2000	2015	2016	2017	2018	2019	2020	2021	2022	2023	2024	2025
Troubles					1		2	2		4	6	
Autres						1			1	1		
Total					1	1	2	2	1	5	6	

Agissements suspects

	2000	2015	2016	2017	2018	2019	2020	2021	2022	2023	2024	2025
	5	4	1	4	2	2		1				
Total	5	4	1	4	2	2		1				

Objets trouvés

	2000	2015	2016	2017	2018	2019	2020	2021	2022	2023	2024	2025
	2	7	16	7	3	5	1				2	
Total	2	7	16	7	3	5	1				2	

Objets perdus

	2000	2015	2016	2017	2018	2019	2020	2021	2022	2023	2024	2025
	21	106	115	124	129	104	118	110	104	109	86	40
Total	21	106	115	124	129	104	118	110	104	109	86	40



Autres non-infractions

	2000	2015	2016	2017	2018	2019	2020	2021	2022	2023	2024	2025
Ordonnance de capture				1								
Réhabilitation			1									
Non-respect des conditions		2	2	11	11	4	3		1			
Procès-verbal d'information	5	22	4	6	4	2	1	1	1	2	1	1
Notification		3	2	8		4	4	6	4	6	5	3
Dégradation involontaire câbles (non-télécom)		5	7	2	1					1	2	2
Demande signalement surveillance électronique									3	3	1	1
Autres non infractions	2											
Total	7	32	16	28	16	10	8	7	9	12	9	7