

STATISTIQUES POLICIERES DE CRIMINALITE

LIEU DE PERPETRATION: COMMUNE

Knokke-Heist

2000 - 1er Semestre 2025

Police fédérale - DGRIDRIIBIPOL

STATISTIQUES POLICIERES DE CRIMINALITE

LIEU DE PERPETRATION: COMMUNE

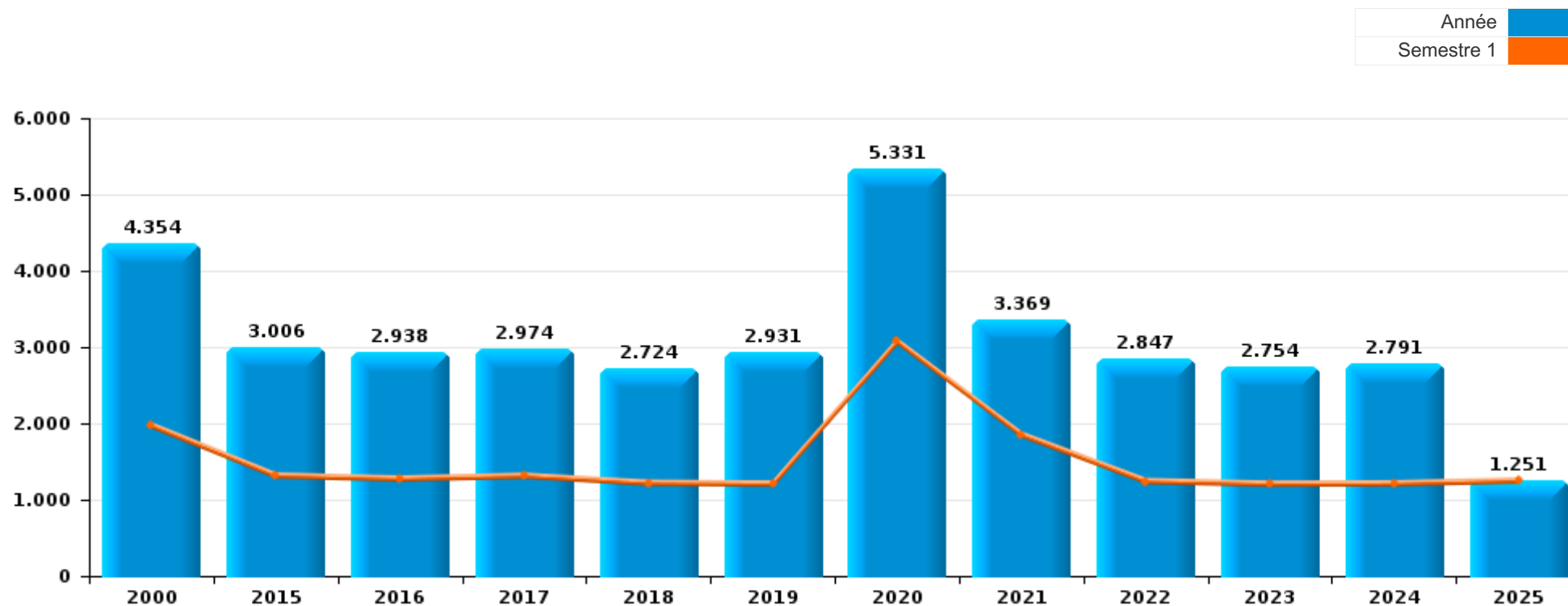
Knokke-Heist

PARTIE I : INFRACTIONS JUDICIAIRES



Knokke-Heist

	2000	2015	2016	2017	2018	2019	2020	2021	2022	2023	2024	2025
Nombre total des délits	4.354	3.006	2.938	2.974	2.724	2.931	5.331	3.369	2.847	2.754	2.791	1.251



FPF/DGR/DRI/BIPOL - Statistiques policières de criminalité (date de clôture: 31/10/2025)
 Les données pour les années 2001 jusqu'à 2014 ne sont plus publiées mais restent disponibles sur demande auprès du service BIPOL.
 Les données pour 2025 ne concernent que le 1er semestre.



Knokke-Heist

	2000	2015	2016	2017	2018	2019	2020	2021	2022	2023	2024	2025
Vol et extorsion	1.714	1.230	1.151	1.147	927	970	671	797	892	805	725	318
Dégradation de la propriété	573	325	350	390	334	292	224	258	288	254	257	118
Santé publique	2	8	13	19	19	8	2.594	720	19	1		
Infr. contre l'intégrité physique	272	270	255	246	211	202	199	231	248	236	282	124
Ivresse et alcool	110	254	243	222	188	237	150	176	186	221	252	103
Fraude	199	206	223	200	174	208	179	197	194	227	240	90
Drogues	490	99	66	100	146	152	166	172	160	142	155	98
Criminalité informatique		64	40	54	90	188	373	194	211	182	226	158
Infr. contre autres valeurs morales et sentiments	174	117	116	107	118	92	111	79	56	91	85	19
Législation sur les étrangers	33	100	107	84	107	57	85	90	65	112	93	35
Autres lois spéciales	56	39	24	25	33	80	208	89	73	34	38	4
Infr. contre la sécurité publique	72	68	81	48	44	64	28	36	65	75	84	25
Protection de la jeunesse	4		52	42	62	65	56	57	86	89	85	61
Registre de population	60	58	42	65	80	83	54	71	59	26	14	10
Infr. contre la foi publique	56	26	22	61	41	47	42	22	30	44	40	15
Armes et explosifs	33	32	35	29	25	46	46	39	32	45	53	22
Infr. contre les moeurs	38	25	31	28	35	37	44	34	49	48	45	20
Infr. contre la famille	69	16	17	16	16	17	17	29	59	52	33	5
Infr. contre l'autorité publique	23	24	21	30	25	31	22	34	31	25	28	12
Contravention Code pénal	298							1				
Environnement	38	16	18	23	18	20	36	21	17	17	16	1
Protection de la personne	17	2	6	3	6	2	3	7	3	3	3	3
Travail	6	8	4	7	6	9	5	1	4	2	6	
Code pénal social	1	3	5	8	3	6	5	3	9	5	5	4
Protection des revenus publics		6	7	7	5	3	4	5	3	1	2	
Législation économique			1	4	4	3	1	1	2	2	18	
Infr. contre la liberté individuelle	1			3	2	3	1	1	4	3	3	1
Carte d'identité	6	2	2	2	2		1			2		
Traite des êtres humains				2	1	2	2	1		3	1	1
Exercice illégal de l'autorité publique	2					1	1	1		4	2	
Sécurité privée	1	6						2	1			1
Autres infractions Code pénal					1	3	3			1		
Hormones et dopage		1	2							2		3
Marchand de sommeil			2	1		3			1			
Pratiques commerciales	4	1			1							
Infr. contre la Sécurité de l'Etat			2									
Infr. relative au statut juridique de l'enfant	1			1								
Législation sur les élections	1											
Sous-total	4.354	3.006	2.938	2.974	2.724	2.931	5.331	3.369	2.847	2.754	2.791	1.251
Contravention règlement policier local		41	2	1	177	473	330	510	583	515	481	153
Sous-total		41	2	1	177	473	330	510	583	515	481	153
Total	4.354	3.047	2.940	2.975	2.901	3.404	5.661	3.879	3.430	3.269	3.272	1.404

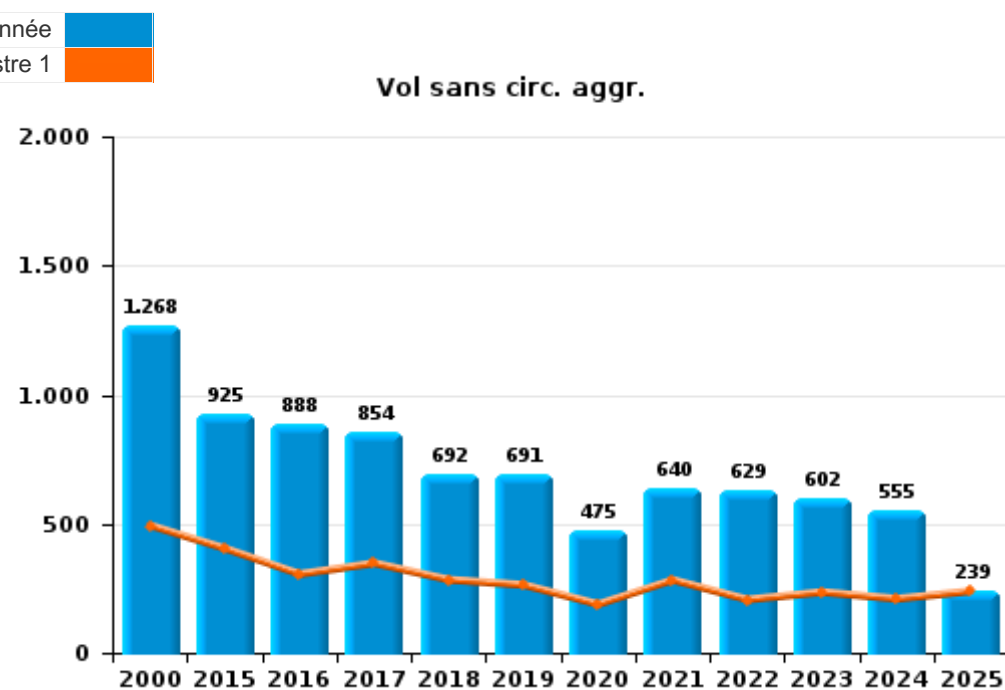
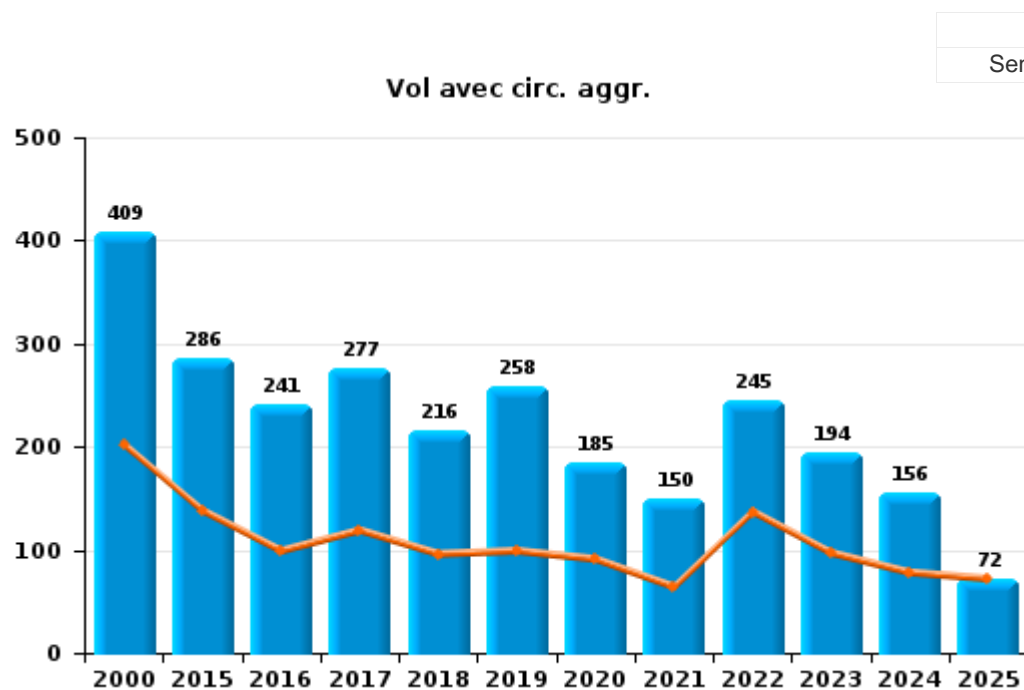
FPF/DGR/DRI/BIPOL - Statistiques policières de criminalité (date de clôture: 31/10/2025)
 Les données pour les années 2001 jusqu'à 2014 ne sont plus publiées mais restent disponibles sur demande auprès du service BIPOL.
 Les données pour 2025 ne concernent que le 1er semestre.



I.1. Catégorie des infractions : Vol et extorsion (top 5 des infractions au niveau national 2024)

Knokke-Heist

	2000	2015	2016	2017	2018	2019	2020	2021	2022	2023	2024	2025
Vol sans circ. agr.	1.268	925	888	854	692	691	475	640	629	602	555	239
Vol avec circ. agr.	409	286	241	277	216	258	185	150	245	194	156	72
Extorsion	9	17	20	16	18	19	8	7	13	9	14	7
Vol non spécifié	28	2	2		1	2	3		5			
Total	1.714	1.230	1.151	1.147	927	970	671	797	892	805	725	318



PPF/DGR/DRI/BIPOL - Statistiques policières de criminalité (date de clôture: 31/10/2025)

Les données pour les années 2001 jusqu'à 2014 ne sont plus publiées mais restent disponibles sur demande auprès du service BIPOL.

Les données pour 2025 ne concernent que le 1er semestre.



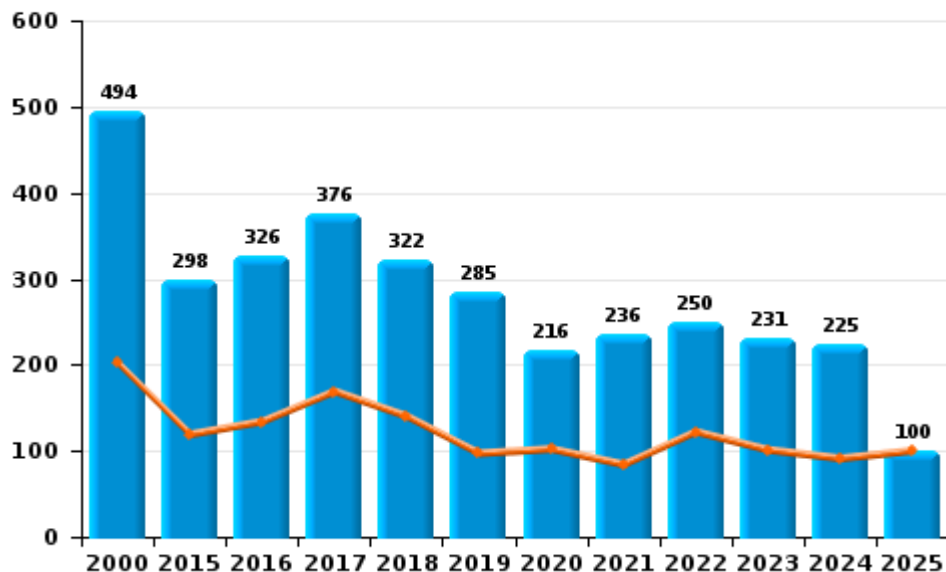
I.2. Catégorie des infractions : Dégradation de la propriété (top 5 des infractions au niveau national 2024)

Knokke-Heist

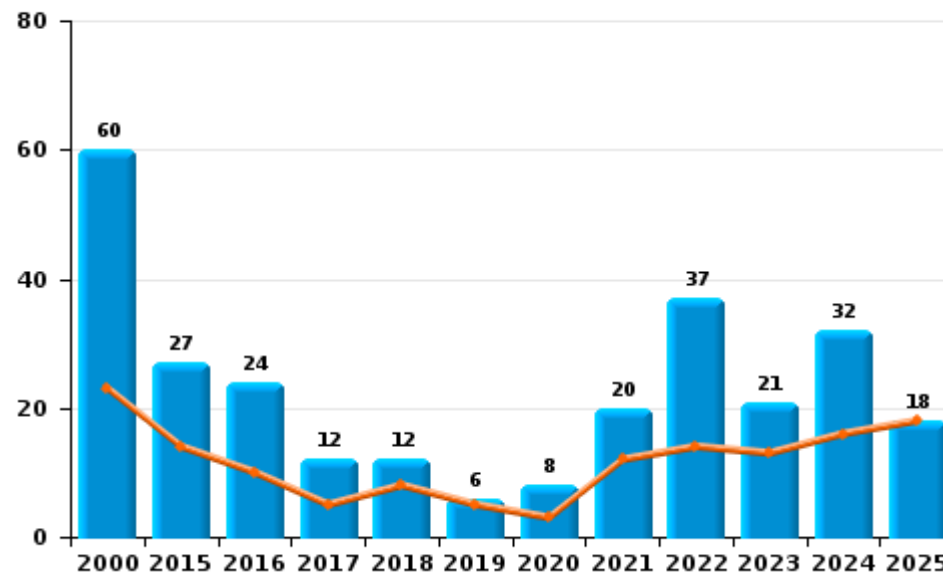
	2000	2015	2016	2017	2018	2019	2020	2021	2022	2023	2024	2025
Vandalisme	494	298	326	376	322	285	216	236	250	231	225	100
Incendie involontaire	39	16	11	6	8	5	5	15	25	12	27	14
Incendie volontaire	21	11	13	6	4	1	3	5	12	9	5	4
Destruction, dénaturaion, dégradation	19			2		1		2		2		
Destruction par explosion volontaire									1			
Total	573	325	350	390	334	292	224	258	288	254	257	118

Année ■
Semestre 1 ■

Vandalisme



Incendie

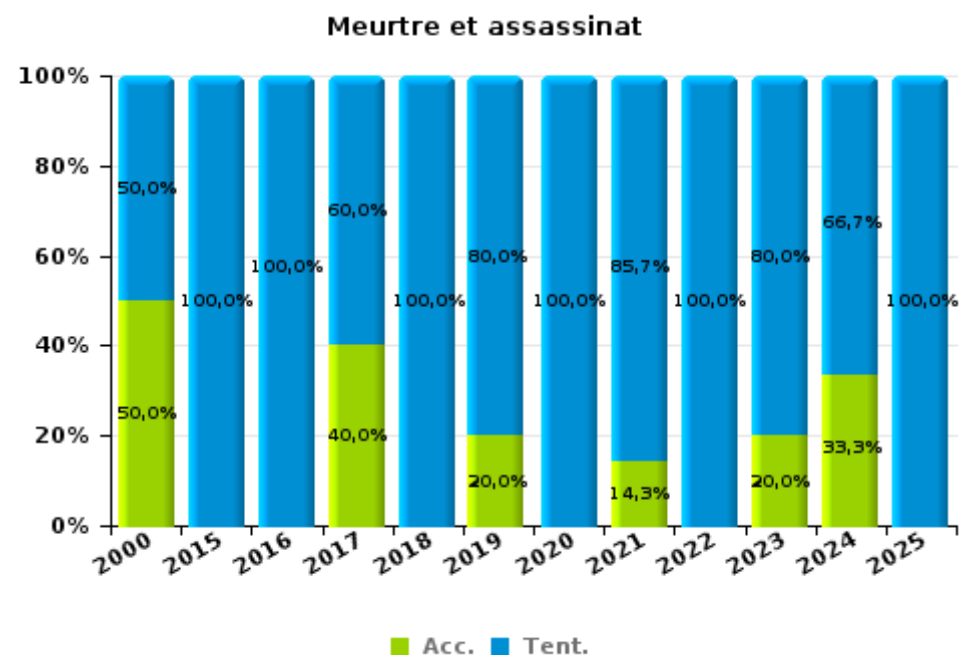
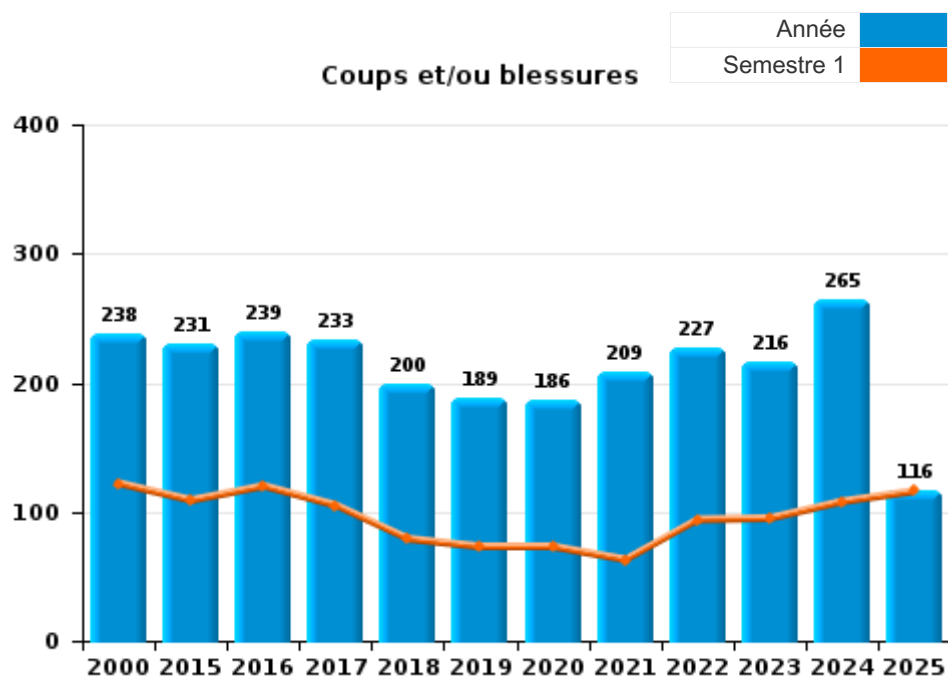




I.3. Catégorie des infractions : Infr. contre l'intégrité physique (top 5 des infractions au niveau national 2024)

Knokke-Heist

	2000	2015	2016	2017	2018	2019	2020	2021	2022	2023	2024	2025
Coups et/ou blessures	238	231	239	233	200	189	186	209	227	216	265	116
Autres	32	36	15	8	7	8	12	15	10	15	14	7
Meurtre et assassinat	2	3	1	5	4	5	1	7	11	5	3	1
Total	272	270	255	246	211	202	199	231	248	236	282	124



FPF/DGR/DRI/BIPOL - Statistiques policières de criminalité (date de clôture: 31/10/2025)
 Les données pour les années 2001 jusqu'à 2014 ne sont plus publiées mais restent disponibles sur demande auprès du service BIPOL.
 Les données pour 2025 ne concernent que le 1er semestre.



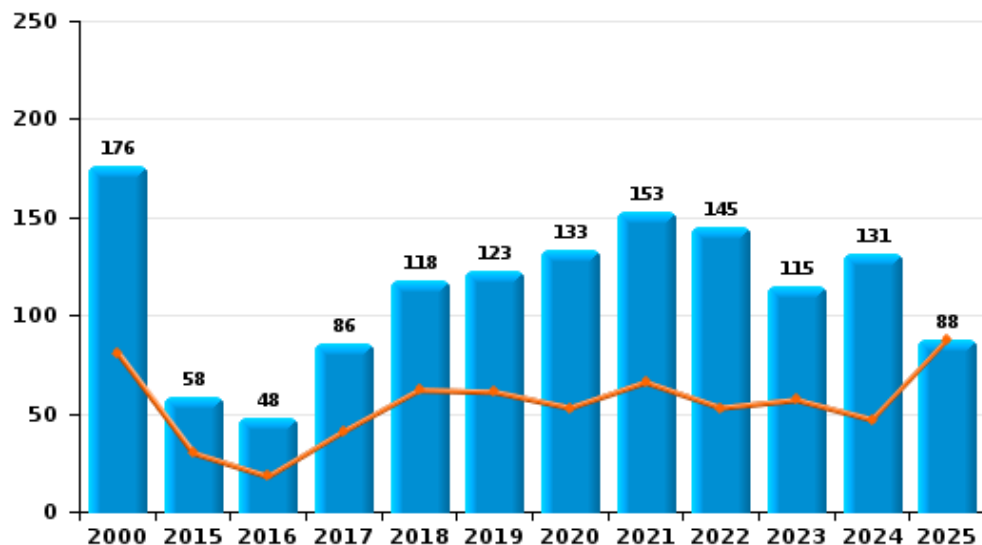
I.4. Catégorie des infractions : Drogues (top 5 des infractions au niveau national 2024)

Knokke-Heist

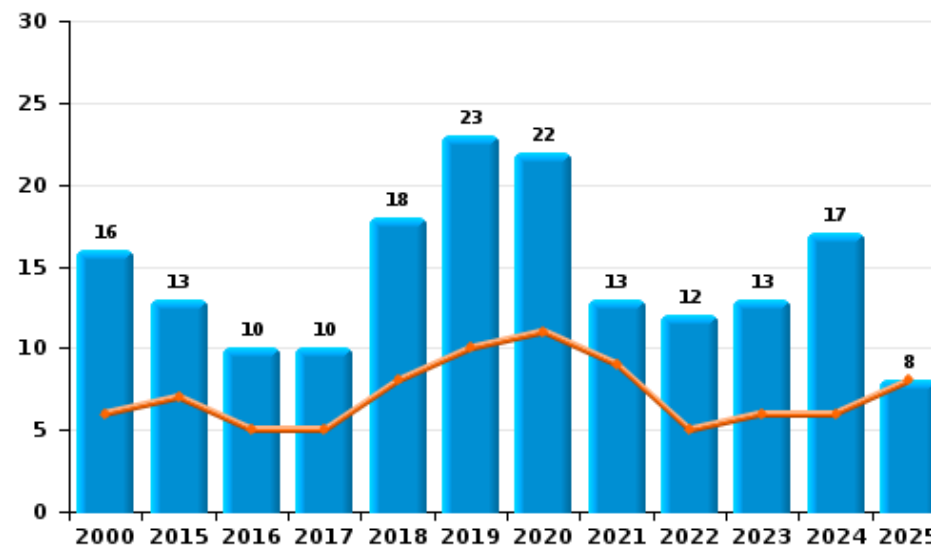
	2000	2015	2016	2017	2018	2019	2020	2021	2022	2023	2024	2025
Détention	176	58	48	86	118	123	133	153	145	115	131	88
Importation et exportation	152	12	2	1	5		9	1	3	7	6	1
Commerce	16	13	10	10	18	23	22	13	12	13	17	8
Usage	144	6	2		1		1	2		5		
Fabrication	1	3	4	1	2	3		3		1	1	
Autres	1	7		2	2	3	1			1		
Protoxyde d'azote (gaz hilarant)												1
Total	490	99	66	100	146	152	166	172	160	142	155	98

Année	■
Semestre 1	■

Détention



Commerce





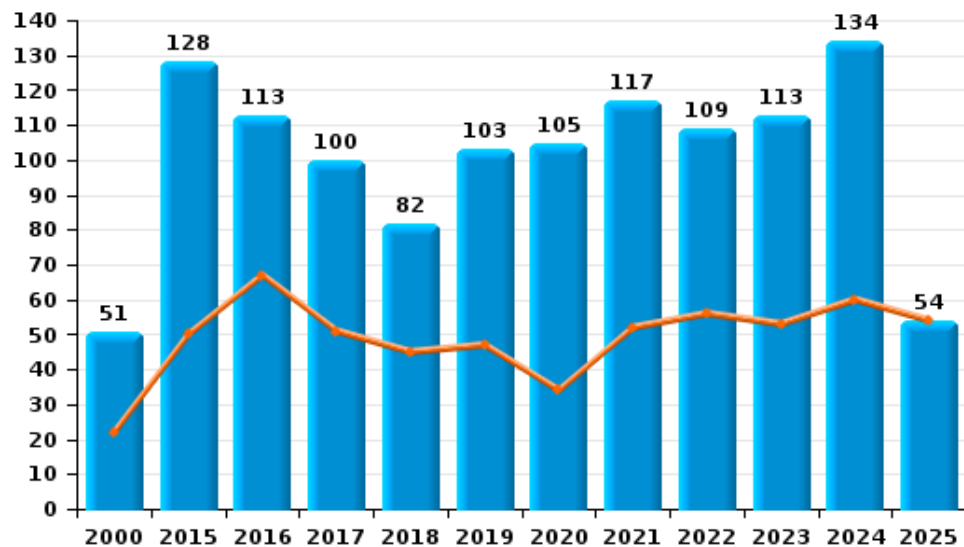
I.5. Catégorie des infractions : Fraude (top 5 des infractions au niveau national 2024)

Knokke-Heist

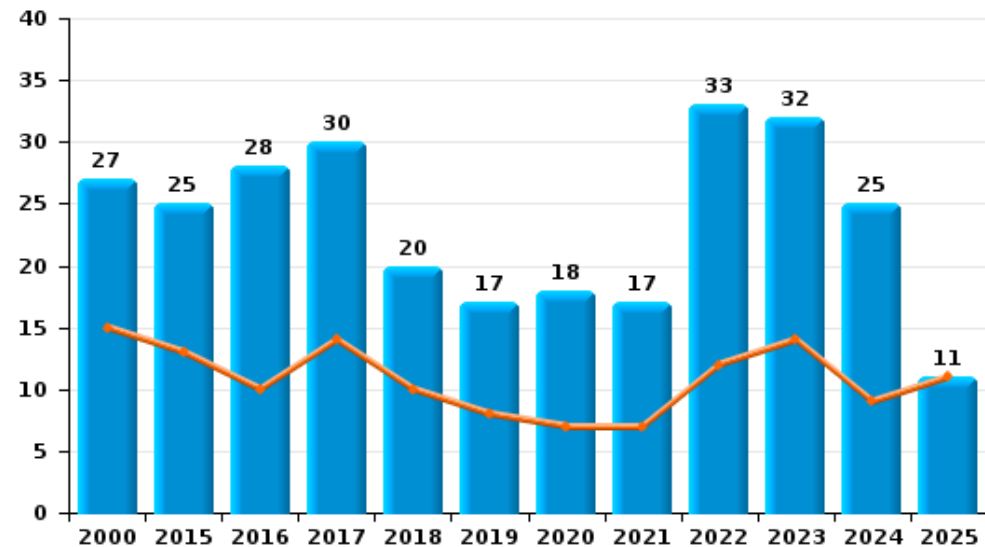
	2000	2015	2016	2017	2018	2019	2020	2021	2022	2023	2024	2025
Escroquerie	51	128	113	100	82	103	105	117	109	113	134	54
Détournement et destruction frauduleuse	64	31	34	34	35	29	35	37	22	36	36	10
Abus de confiance et infr. apparentées	27	25	28	30	20	17	18	17	33	32	25	11
Grivèlerie	25	15	31	27	28	41	9	9	17	31	17	9
Fraudes: Autres	26	2	12	3	5	11	11	12	10	14	24	6
Recel	6	2	1	4	2	3		4	3	1	2	
Infr. liées à l'insolvabilité		3	4	2	2	4	1	1			2	
Total	199	206	223	200	174	208	179	197	194	227	240	90



Escroquerie



Abus de confiance et infr. apparentées



FPF/DGR/DRI/BIPOL - Statistiques policières de criminalité (date de clôture: 31/10/2025)

Les données pour les années 2001 jusqu'à 2014 ne sont plus publiées mais restent disponibles sur demande auprès du service BIPOL.
Les données pour 2025 ne concernent que le 1er semestre.

STATISTIQUES POLICIERES DE CRIMINALITE

LIEU DE PERPETRATION: COMMUNE

Knokke-Heist

PARTIE II : FIGURES CRIMINELLES / PHENOMENES



Knokke-Heist

FC Vol moyen de transport

	2000	2015	2016	2017	2018	2019	2020	2021	2022	2023	2024	2025
Vol de voiture	48	18	18	16	18	16	4	5	8	14	3	2
Vol de moto	3	3		4	1	2			4			
Carjacking	1	1	1									
Homejacking					1							
Vol dans les garages		1	1	1	1	1						
Vol de vélomoteur	99	28	21	25	17	30	4	4	8	7	8	4
Vol de vélo	561	326	364	338	252	254	168	243	193	182	143	66

FC Cambriolage

	2000	2015	2016	2017	2018	2019	2020	2021	2022	2023	2024	2025
Cambriolage dans habitation	139	118	109	129	110	126	89	66	149	98	95	43
Cambriolage ds entreprise ou commerce	63	23	24	32	23	22	11	12	14	11	8	5
Cambriolage ds service public ou bâtiment administ	4	9	6	6	7		3	2	3	7	2	1
Vol au bélier			2	2	1				1			
Cambriolage dans bâtiment (total)	206	150	139	166	140	148	103	80	166	116	105	49



FC Vol autre

	2000	2015	2016	2017	2018	2019	2020	2021	2022	2023	2024	2025
Vol à main armée	17	3	2	2	4	4	3		1	1	2	
Vol avec violence sans arme	36	25	36	35	28	27	22	27	21	15	26	10
Vol dans ou sur un véhicule	163	82	56	98	48	72	41	49	53	65	39	19
Vol d'armes et explosifs	4	2	1	2	1	1	1	3	6	3	1	2
Steaming						1		1	1	2	1	
Arrachage de sac à main	7	3		1	1			1		1		
Vol à l'arraché	13	7	2	9	10	8	8	4	9	11	14	2
Vol à la tire	61	57	63	44	57	38	23	18	26	23	17	5
Vol à l'étalage	87	153	120	107	104	117	91	94	108	106	130	54
Vol par ruse	13	12	14	4	8	10	3	11	12	10	5	2
Vol de métaux	2	6	1	8		1	1		1	1	2	1
Vol sur les chantiers	11	16	13	19	10	4	9	13	10	20	6	4
Home-invasion			1									
Vol d'animaux	3		1			2					1	
Vol de cargaison			1							1		

Criminalité ICT

	2000	2015	2016	2017	2018	2019	2020	2021	2022	2023	2024	2025
Fraude de cartes de paiements	5	13	7	25	29	9	10	13	14	16	9	3
Phishing		4	1	2	20	16	126	89	89	55	22	5
Ransomware				3	2	3	4	1		1	1	
Shouldersurfing		1		1	2			1	4		1	
Skimming							6					



FC Autre

	2000	2015	2016	2017	2018	2019	2020	2021	2022	2023	2024	2025
Violence contre les métiers d'intérêt général	6	3	9	8	11	5	6	6	12	6	12	3
Viol collectif			2			2	1					
Graffiti	1	25	13	41	20	5	8	4	26	7	13	3
Dégradation de voiture	135	148	138	185	178	159	111	78	93	102	90	40
Rixe au couteau	4	2	2	1	1		1	1	2	4	2	1

PH Violence intrafamiliale (VIF)

	2000	2015	2016	2017	2018	2019	2020	2021	2022	2023	2024	2025
VIF: physique, dans le couple	26	53	55	48	46	44	53	52	50	56	54	33
VIF: physique, envers des descendants	1	7	5	4	5	6	5	8	13	9	9	10
VIF: physique, envers d'autres membres	24	10	7	5	4	3	3	7	12	7	4	2
VIF: sexuelle, dans le couple								1	1	2		
VIF: sexuelle, envers des descendants	1		1	1	1		2					
VIF: psychique, dans le couple	35	27	26	24	27	29	24	39	68	65	41	6
VIF: psychique, envers des descendants				4	2			1	1		1	
VIF: psychique, envers d'autres membres		4	3	3	5	1	4	2	1	1	2	
VIF: économique, dans le couple		1	5	3	10	6	8	7	3	1	2	2
VIF: économique, envers des descendants	1				1							
VIF: économique, envers d'autres membres	35	8	8	3	6	4	5	2	3		1	2

PH Hormones et dopage

	2000	2015	2016	2017	2018	2019	2020	2021	2022	2023	2024	2025
Dopage humain		2	2							2		3
Engraissement illégal				1								1



PH Drogues

	2000	2015	2016	2017	2018	2019	2020	2021	2022	2023	2024	2025
Vente de cocaïne		8	6	2	9	11	10	7	7	6	7	4
Import-export de cocaïne					2		3		3	2	3	1
Production de drogues synthétiques					1			1		1		
Import-export de drogues synthétiques	1				1		1			1		1
Vente de drogues synthétiques	4	5	1	4	3	6	4	3	2	1		1
Production de cannabis (culture)		3	3		1	2		2				
Import-export de cannabis en grande quantité							1					
Vente de cannabis en grande quantité							1		1			
Import-export d'héroïne				1	1					1	3	
Vente-traffic d'héroïne		4	1	1	1	4	2			1	3	1

PH Trafic d'armes

	2000	2015	2016	2017	2018	2019	2020	2021	2022	2023	2024	2025
Commerce et production d'arme à feu et mun.									1			

PH Traite des êtres humains

	2000	2015	2016	2017	2018	2019	2020	2021	2022	2023	2024	2025
TEH - exploitation économique	1			1	1	2	2			1	1	
TEH - exploitation sexuelle		1		2				1		8	1	1



PH Violence dans l'espace public

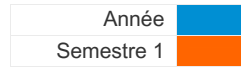
	2000	2015	2016	2017	2018	2019	2020	2021	2022	2023	2024	2025
Violence physique (transport public)		1	2	2	1	3	3	1	5	1	1	
Violence physique (voie publique)	101	105	81	104	75	88	86	100	102	89	122	36
Violence physique (autre endroit public)	9	6	16	13	9	8	7	17	10	13	13	6
Violence physique (endroit accessible au public)	73	52	65	65	56	49	27	42	56	51	61	29
Violence sexuelle (transport public)	1	1				1		1	1			
Violence sexuelle (voie publique)	8	3	9	4	2	12	4	3	9	5	6	2
Violence sexuelle (autre endroit public)	10	1	2	2	8	6	8	10	8	10	9	1
Violence sexuelle (endroit accessible au public)	3	2	6	4	1	3	3	4	15	6	8	7
Violence psychique (transport public)		1	2	1	1	1	1		2	6	2	1
Violence psychique (voie publique)	34	34	39	33	35	30	21	32	42	42	43	21
Violence psychique (autre endroit public)	12	22	9	8	17	20	22	16	20	29	43	11
Violence psychique (endroit accessible au public)	29	18	28	22	26	26	10	16	15	19	23	5
Vol à main armée (voie publique)					1	2	1		1	1		
Vol à main armée (autre endroit public)					1							
Vol à main armée (endroit accessible au public)	7	2	2			1	1				1	
Vol avec violence sans arme (transport public)		1				1	1	2				
Vol avec violence sans arme (voie publique)	16	12	16	11	10	10	12	11	8	6	11	5
Vol avec violence sans arme (autre endroit public)	2	2	3	3	1	7	5	3	7	6	5	3
Vol avec violence sans arme (endr. acces. au pub.)	7	2	6	8	7	4	2	3	1	2	4	1

PH Autre

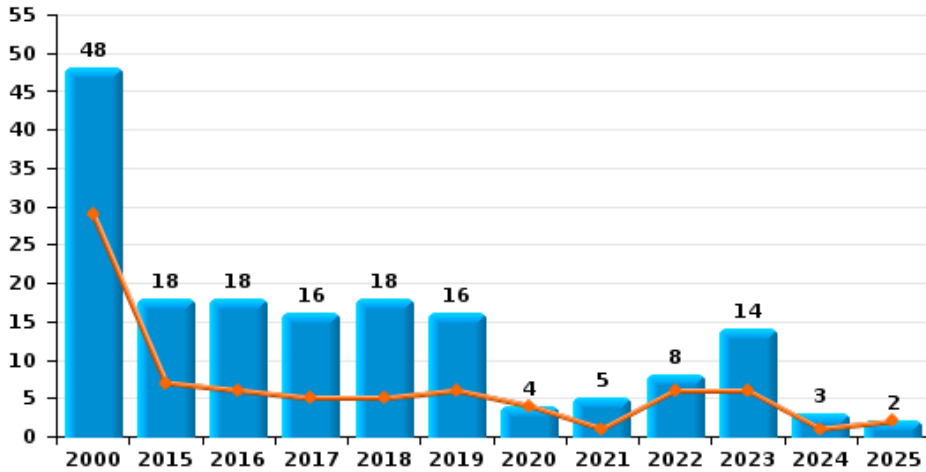
	2000	2015	2016	2017	2018	2019	2020	2021	2022	2023	2024	2025
Faux policiers				1	1	1				1		1
Terrorisme, extrémisme et radicalisme			2			1					1	
Cyberharcèlement	15	6	9	5	9	4	8	10	14	9	8	1
Fraude à l'identité	22	17	13	24	23	22	24	22	25	33	25	4



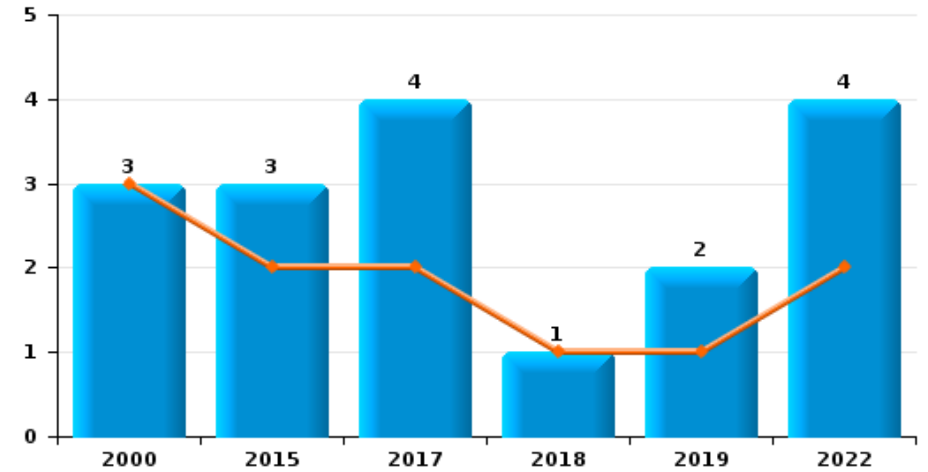
Knokke-Heist



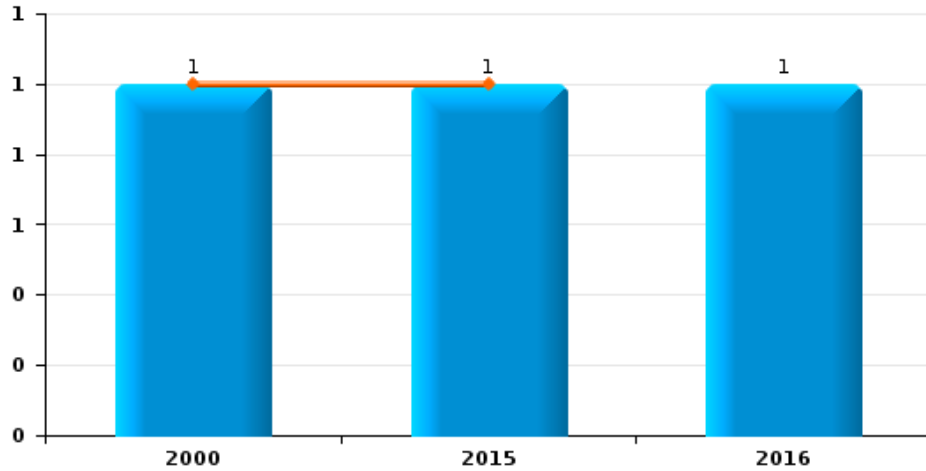
Vol de voiture



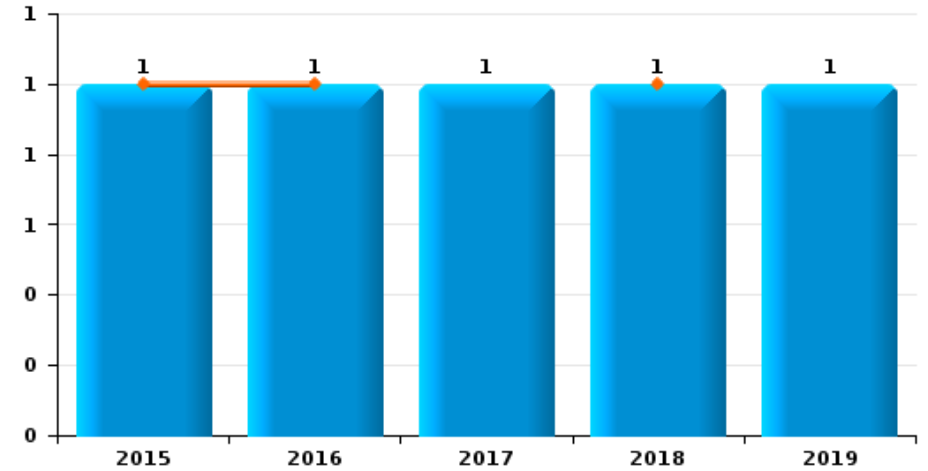
Vol de moto



Carjacking



Vol dans les garages

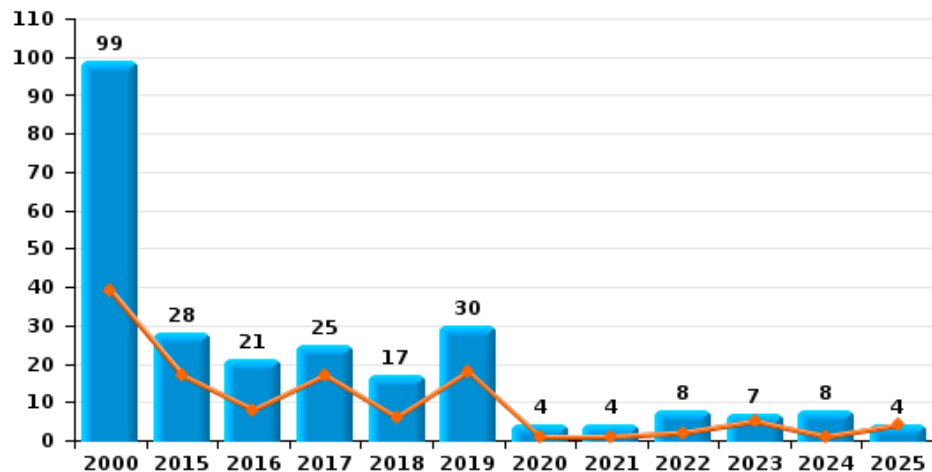




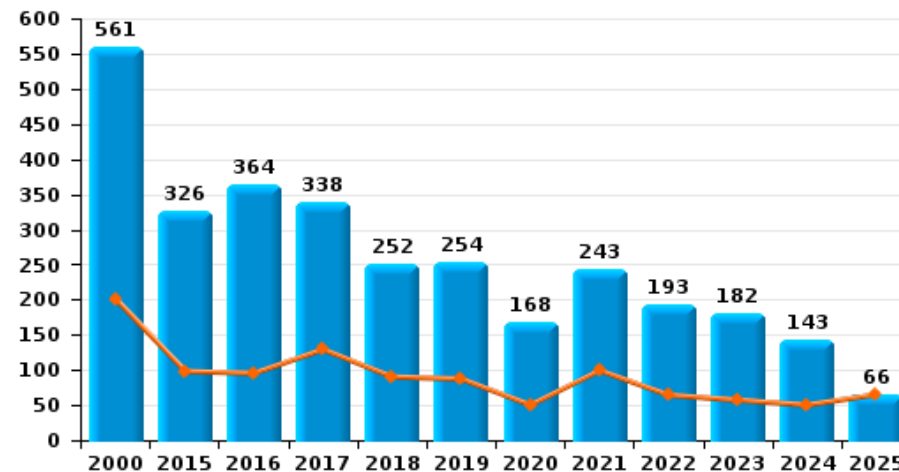
Knokke-Heist

Année	■
Semestre 1	■

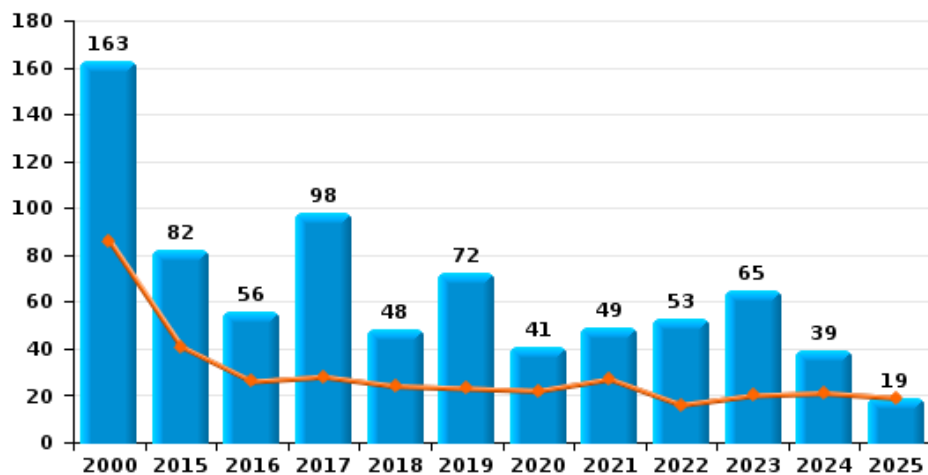
Vol de vélomoteur



Vol de vélo



Vol dans ou sur un véhicule

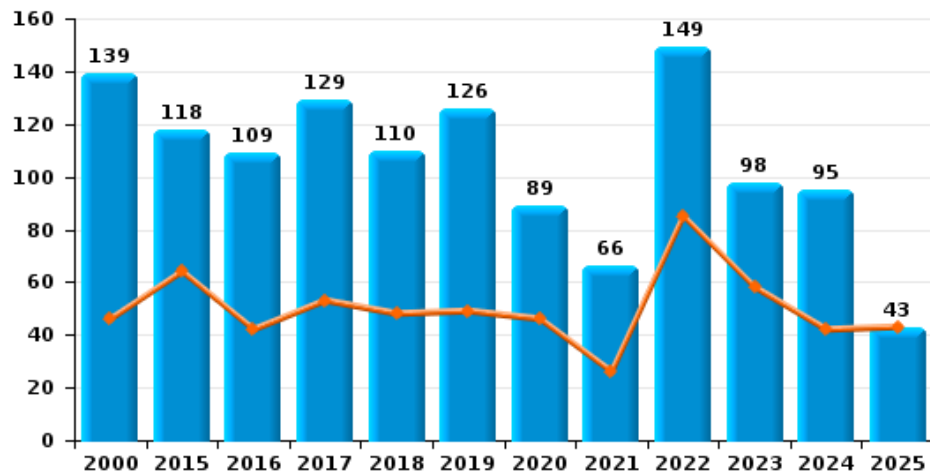




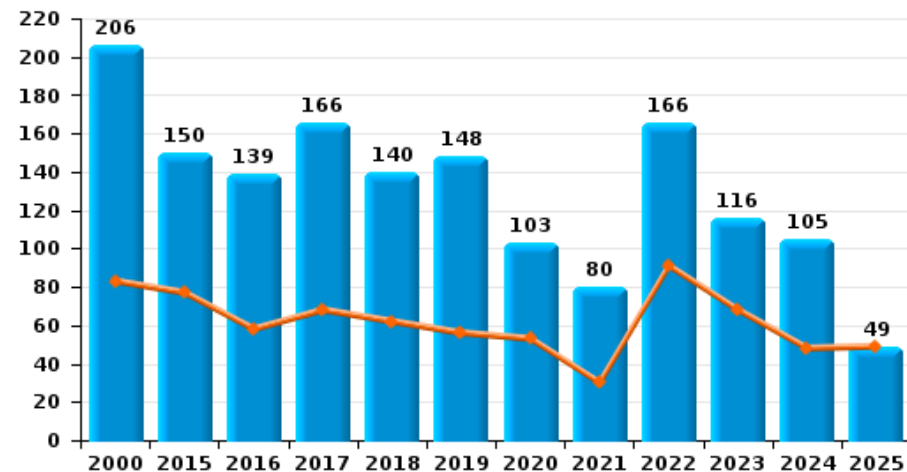
Knokke-Heist



Cambrilage dans habitation



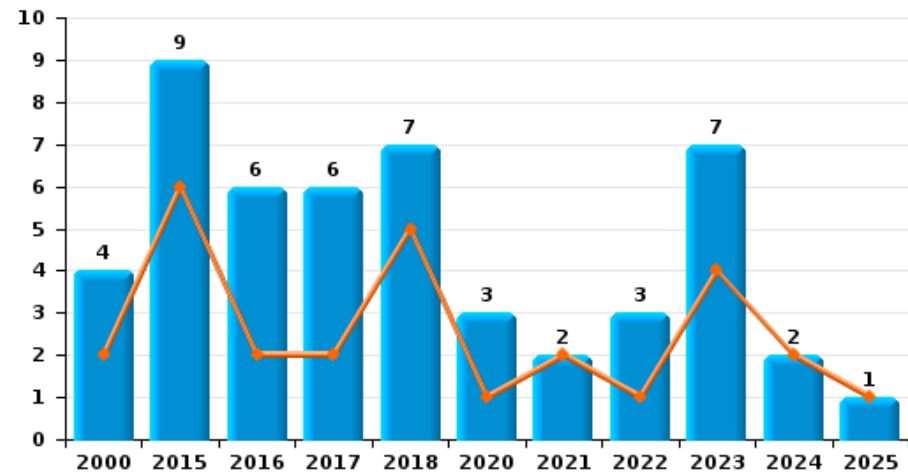
Cambrilage dans bâtiment (total)



Cambrilage ds entreprise ou commerce



Cambrilage ds service public ou bâtiment administratif

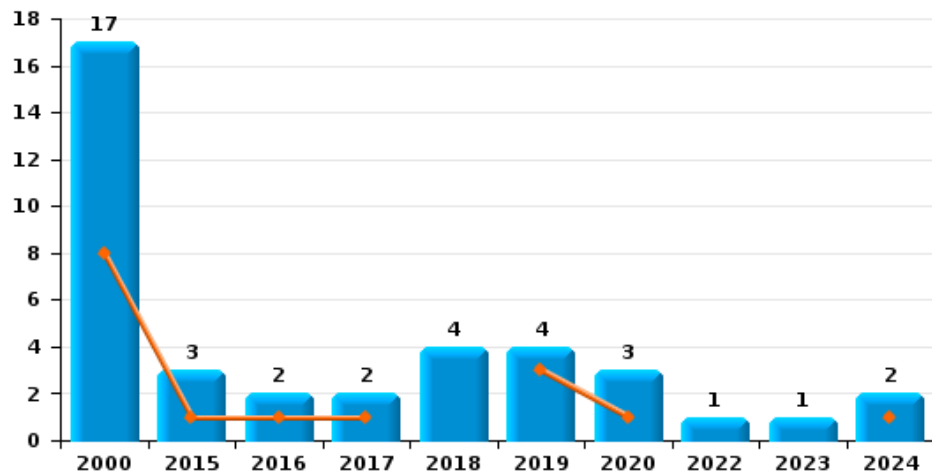




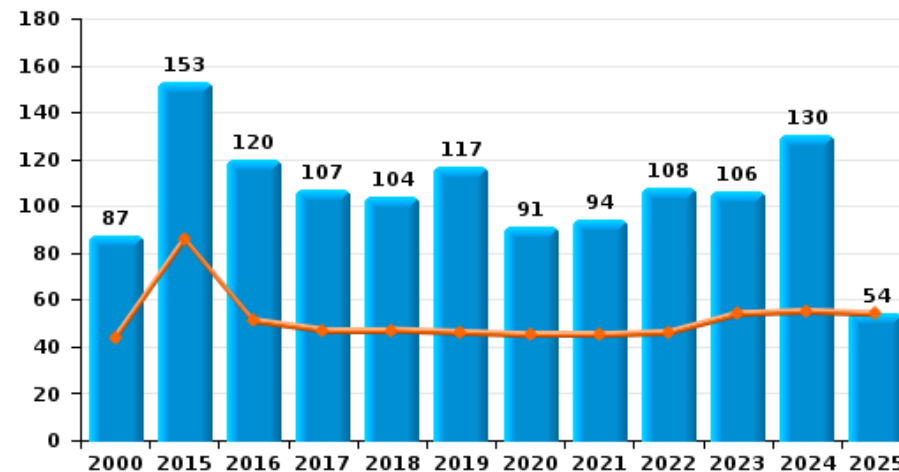
Knokke-Heist



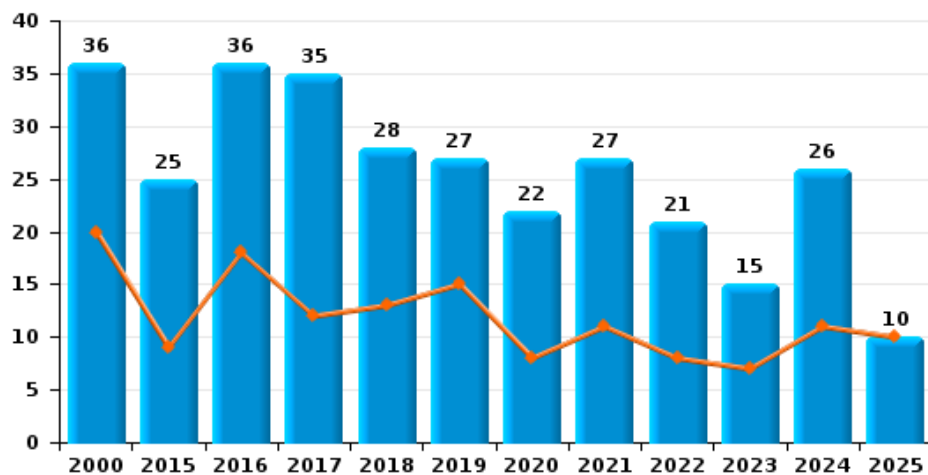
Vol à main armée



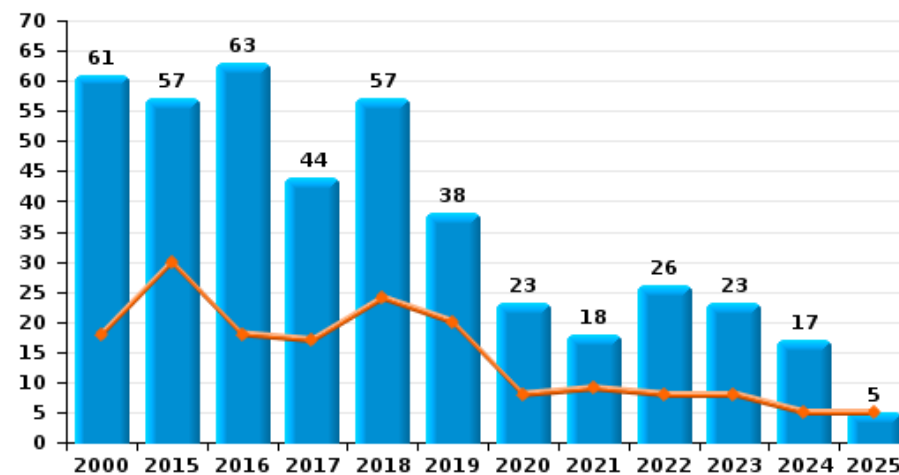
Vol à l'étalage



Vol avec violence sans arme



Vol à la tire

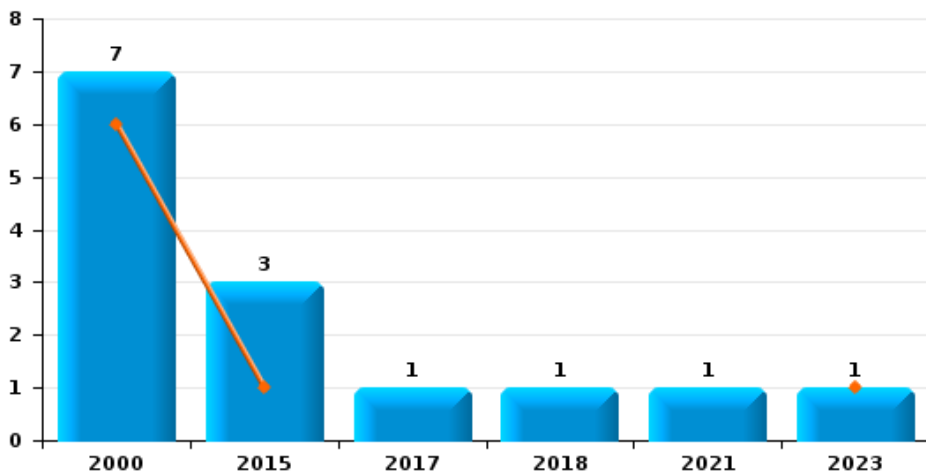




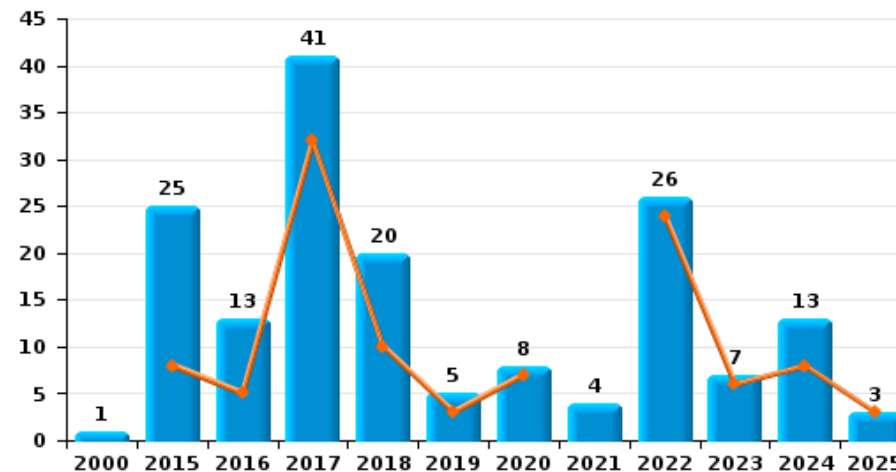
Knokke-Heist



Arrachage de sac à main



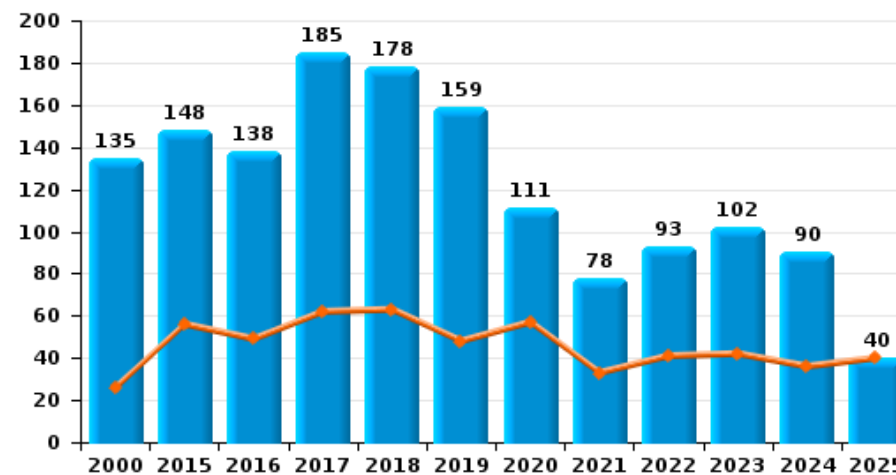
Graffiti



Vol à l'arraché



Dégradation de voiture





Knokke-Heist

FC Vol moyen de transport

		2000	2015	2016	2017	2018	2019	2020	2021	2022	2023	2024	2025
Vol de voiture	Trim 1	17	2	2	1	1	1	3		2	1		2
	Trim 2	12	5	4	4	4	5	1	1	4	5	1	
	Trim 3	13	4	9	7	8	7		4	2	5	2	
	Trim 4	6	7	3	4	5	3				3		
	Total	48	18	18	16	18	16	4	5	8	14	3	2
Vol de moto	Trim 1	1			2	1	1			1			
	Trim 2	2	2							1			
	Trim 3		1		1					2			
	Trim 4				1		1						
	Total	3	3		4	1	2			4			
Carjacking	Trim 1	1											
	Trim 2		1										
	Trim 3			1									
	Total	1	1	1									
Homejacking	Trim 2				1								
Total				1									
Vol dans les garages	Trim 1			1									
	Trim 2		1			1							
	Trim 3				1		1						
	Total		1	1	1	1	1						
Vol de vélomoteur	Trim 1	17	9	4	7	3	9				1		2
	Trim 2	22	8	4	10	3	9	1	1	2	4	1	2
	Trim 3	33	10	6	5	7	9	2	1	5	1	7	
	Trim 4	27	1	7	3	4	3	1	2	1	1		
	Total	99	28	21	25	17	30	4	4	8	7	8	4



FC Vol moyen de transport

		2000	2015	2016	2017	2018	2019	2020	2021	2022	2023	2024	2025
Vol de vélo	Trim 1	76	23	19	26	32	26	21	33	17	13	12	23
	Trim 2	125	76	77	104	59	62	30	67	48	45	39	43
	Trim 3	292	187	207	171	127	135	93	115	103	100	68	
	Trim 4	68	40	61	37	34	31	24	28	25	24	24	
Total		561	326	364	338	252	254	168	243	193	182	143	66



FC Cambriolage

		2000	2015	2016	2017	2018	2019	2020	2021	2022	2023	2024	2025
Cambriolage dans habitation	Trim 1	21	36	21	24	28	31	24	15	56	28	21	22
	Trim 2	25	28	21	29	20	18	22	11	29	30	21	21
	Trim 3	64	29	26	47	33	28	25	16	10	14	27	
	Trim 4	29	25	41	29	29	49	18	24	54	26	26	
Total		139	118	109	129	110	126	89	66	149	98	95	43
Cambriolage ds entreprise ou commerce	Trim 1	18	5	7	3	1	3	3	2	1	4	1	5
	Trim 2	17	2	7	11	8	4	3		4	2	3	
	Trim 3	13	12	7	10	9	6	2	6	3	4	1	
	Trim 4	15	4	3	8	5	9	3	4	6	1	3	
Total		63	23	24	32	23	22	11	12	14	11	8	5
Cambriolage ds service public ou bâtiment administ	Trim 1	1	2			4		1			1	1	
	Trim 2	1	4	2	2	1			2	1	3	1	1
	Trim 3	2	2	3	3					1	1		
	Trim 4		1	1	1	2		2		1	2		
Total		4	9	6	6	7		3	2	3	7	2	1
Vol au bélier	Trim 1			1	1								
	Trim 2				1	1							
	Trim 3			1									
	Trim 4									1			
Total				2	2	1				1			
Cambriolage dans bâtiment (total)	Trim 1	40	43	28	27	33	34	28	17	57	33	23	27
	Trim 2	43	34	30	41	29	22	25	13	34	35	25	22
	Trim 3	79	43	36	60	42	34	27	22	14	19	28	
	Trim 4	44	30	45	38	36	58	23	28	61	29	29	
Total		206	150	139	166	140	148	103	80	166	116	105	49



FC Vol autre

		2000	2015	2016	2017	2018	2019	2020	2021	2022	2023	2024	2025
Vol à main armée	Trim 1	5					2	1				1	
	Trim 2	3	1	1	1		1						
	Trim 3	3	1	1		3		2		1	1		
	Trim 4	6	1		1	1	1					1	
	Total	17	3	2	2	4	4	3		1	1	2	
Vol avec violence sans arme	Trim 1	12	3	13	4	7	4	2	3	5	3	3	4
	Trim 2	8	6	5	8	6	11	6	8	3	4	8	6
	Trim 3	13	9	12	12	12	11	12	11	8	6	6	
	Trim 4	3	7	6	11	3	1	2	5	5	2	9	
	Total	36	25	36	35	28	27	22	27	21	15	26	10
Vol dans ou sur un véhicule	Trim 1	54	13	11	18	8	12	10	18		1	6	8
	Trim 2	32	28	15	10	16	11	12	9	16	19	15	11
	Trim 3	55	33	18	55	9	32	14	6	25	20	15	
	Trim 4	22	8	12	15	15	17	5	16	12	25	3	
	Total	163	82	56	98	48	72	41	49	53	65	39	19
Vol d'armes et explosifs	Trim 1	3			1					1	1		2
	Trim 2				1		1		1	2		1	
	Trim 3		2	1		1			2	1	1		
	Trim 4	1						1		2	1		
	Total	4	2	1	2	1	1	1	3	6	3	1	2
Steaming	Trim 1						1						
	Trim 3								1		1	1	
	Trim 4									1	1		
	Total						1		1	1	2	1	
	Arrachage de sac à main	Trim 1	4	1								1	
Trim 2		2											
Trim 3		1	1		1	1							
Trim 4			1					1					
Total		7	3		1	1			1		1		



FC Vol autre

		2000	2015	2016	2017	2018	2019	2020	2021	2022	2023	2024	2025
Vol à l'arraché	Trim 1	4	3	1	1		2	1		1	1	3	
	Trim 2	3			2	4		4	1	2	2	8	2
	Trim 3	6	2	1	6	6	5	3	2	6	7	1	
	Trim 4		2				1		1		1	2	
	Total	13	7	2	9	10	8	8	4	9	11	14	2
Vol à la tire	Trim 1	2	11	10	6	10	10	4	3	5	6		1
	Trim 2	16	19	8	11	14	10	4	6	3	2	5	4
	Trim 3	29	22	37	21	25	14	12	9	14	13	7	
	Trim 4	14	5	8	6	8	4	3		4	2	5	
	Total	61	57	63	44	57	38	23	18	26	23	17	5
Vol à l'étalage	Trim 1	16	41	28	25	21	18	23	25	22	28	31	27
	Trim 2	28	45	23	22	26	28	22	20	24	26	24	27
	Trim 3	20	31	46	35	33	42	25	24	24	30	31	
	Trim 4	23	36	23	25	24	29	21	25	38	22	44	
	Total	87	153	120	107	104	117	91	94	108	106	130	54
Vol par ruse	Trim 1	2	2	2	2		7	1		3	2		1
	Trim 2	3	3	3	2	5	1	1	5	1	3	3	1
	Trim 3	5	3	9		3	1	1	5	5	4		
	Trim 4	3	4				1		1	3	1	2	
	Total	13	12	14	4	8	10	3	11	12	10	5	2
Vol de métaux	Trim 1							1					
	Trim 2	1	4		4		1					2	1
	Trim 3		1		2					1			
	Trim 4	1	1	1	2						1		
	Total	2	6	1	8		1	1		1	1	2	1



FC Vol autre

		2000	2015	2016	2017	2018	2019	2020	2021	2022	2023	2024	2025
Vol sur les chantiers	Trim 1	4	4	2	4	6	2	1	5	3	11	2	2
	Trim 2	5	7	3	5	2	1	2	2	3	3	2	2
	Trim 3		3	4	7		1	1	2	3	3		
	Trim 4	2	2	4	3	2		5	4	1	3	2	
	Total	11	16	13	19	10	4	9	13	10	20	6	4
Home-invasion	Trim 1			1									
	Total			1									
Vol d'animaux	Trim 1	1		1			2						
	Trim 2	1											
	Trim 4	1										1	
	Total	3		1			2					1	
Vol de cargaison	Trim 3										1		
	Trim 4			1									
	Total			1							1		



Criminalité ICT

		2000	2015	2016	2017	2018	2019	2020	2021	2022	2023	2024	2025
Fraude de cartes de paiements	Trim 1	1	2	1	12	8	4	1	1	2	3	2	
	Trim 2		2	1	7	9	2		5	4	3	2	3
	Trim 3		6	3	1	10	2	3	1	4	3	4	
	Trim 4	4	3	2	5	2	1	6	6	4	7	1	
Total		5	13	7	25	29	9	10	13	14	16	9	3
Phishing	Trim 1		1			6	8	30	28	30	16	9	3
	Trim 2					5	4	36	21	19	5	7	2
	Trim 3		1		1	8	2	25	22	18	11	4	
	Trim 4		2	1	1	1	2	35	18	22	23	2	
Total			4	1	2	20	16	126	89	89	55	22	5
Ransomware	Trim 1				1		2	1	1				
	Trim 2					1	1	1				1	
	Trim 3				1			2					
	Trim 4				1	1					1		
Total					3	2	3	4	1		1	1	
Shouldersurfing	Trim 1		1									1	
	Trim 2				1					3			
	Trim 3					2				1			
	Trim 4								1				
Total			1		1	2			1	4		1	
Skimming	Trim 3							3					
	Trim 4							3					
	Total							6					



FC Autre

		2000	2015	2016	2017	2018	2019	2020	2021	2022	2023	2024	2025
Violence contre les métiers d'intérêt général	Trim 1	3	1	2	2	4				3	1	3	2
	Trim 2	1		2	3		1		2	5	2	4	1
	Trim 3	1	1	4	2	5	2	6	4	3	2	5	
	Trim 4	1	1	1	1	2	2			1	1		
Total		6	3	9	8	11	5	6	6	12	6	12	3
Viol collectif	Trim 2			1									
	Trim 3			1			2	1					
	Total			2			2	1					
Graffiti	Trim 1		4	3	27		2	2		12		4	1
	Trim 2		4	2	5	10	1	5		12	6	4	2
	Trim 3		17	7	5	7	2	1		2	1	3	
	Trim 4	1		1	4	3			4			2	
Total		1	25	13	41	20	5	8	4	26	7	13	3
Dégradation de voiture	Trim 1	4	27	22	25	20	23	35	15	14	17	10	18
	Trim 2	22	29	27	37	43	25	22	18	27	25	26	22
	Trim 3	77	63	61	91	79	90	41	30	41	42	30	
	Trim 4	32	29	28	32	36	21	13	15	11	18	24	
Total		135	148	138	185	178	159	111	78	93	102	90	40
Rixe au couteau	Trim 1	1	2								1		1
	Trim 2	1		1									
	Trim 3	2		1	1					2	3		
	Trim 4					1		1	1			2	
Total		4	2	2	1	1		1	1	2	4	2	1



PH Violence intrafamiliale (VIF)

		2000	2015	2016	2017	2018	2019	2020	2021	2022	2023	2024	2025
VIF: physique, dans le couple	Trim 1	11	14	13	12	9	8	9	12	6	19	11	16
	Trim 2	5	19	13	15	10	9	12	12	8	12	16	17
	Trim 3	8	9	17	12	14	11	23	15	18	14	12	
	Trim 4	2	11	12	9	13	16	9	13	18	11	15	
	Total	26	53	55	48	46	44	53	52	50	56	54	33
VIF: physique, envers des descendants	Trim 1			2			2	3	1	2	1	3	3
	Trim 2	1	3	1	2	3			3	1	4	2	7
	Trim 3		1	1	1	1	1	2	3	8	2	2	
	Trim 4		3	1	1	1	3		1	2	2	2	
	Total	1	7	5	4	5	6	5	8	13	9	9	10
VIF: physique, envers d'autres membres	Trim 1	5	3	5	1		3	2	2	6	1		1
	Trim 2	5	3			2				2	1	1	1
	Trim 3	7	3	1	2			1	3	3	3	1	
	Trim 4	7	1	1	2	2		2	1	1	2	2	
	Total	24	10	7	5	4	3	3	7	12	7	4	2
VIF: sexuelle, dans le couple	Trim 1									1			
	Trim 3										1		
	Trim 4							1			1		
	Total							1	1	2			
VIF: sexuelle, envers des descendants	Trim 1							1					
	Trim 2				1	1		1					
	Trim 4	1		1									
	Total	1	1	1	1	1	2						
VIF: psychique, dans le couple	Trim 1	11	5	4	10	4	6	3	9	12	15	15	1
	Trim 2	14	3	7	4	1	7	5	11	28	13	9	5
	Trim 3	4	7	8	5	10	8	7	10	17	21	9	
	Trim 4	6	12	7	5	12	8	9	9	11	16	8	
	Total	35	27	26	24	27	29	24	39	68	65	41	6



PH Violence intrafamiliale (VIF)

		2000	2015	2016	2017	2018	2019	2020	2021	2022	2023	2024	2025
VIF: psychique, envers des descendants	Trim 1								1			1	
	Trim 2				1								
	Trim 3				1	2				1			
	Trim 4				2								
	Total				4	2				1	1	1	
VIF: psychique, envers d'autres membres	Trim 1		1	1		2			1	1			
	Trim 2		2	2	1	1		1				1	
	Trim 3		1		1	2	1		1		1	1	
	Trim 4				1			3					
	Total		4	3	3	5	1	4	2	1	1	2	
VIF: économique, dans le couple	Trim 1				1	2	2	1	3	2			1
	Trim 2			3	1		2	2				1	1
	Trim 3		1	1	1	6	1	2	3				
	Trim 4			1		2	1	3	1	1	1	1	
	Total		1	5	3	10	6	8	7	3	1	2	2
VIF: économique, envers des descendants	Trim 3	1			1								
Total		1			1								
VIF: économique, envers d'autres membres	Trim 1	12	1	3		2	2	2	1				2
	Trim 2	12	2	1	2	1		1				1	
	Trim 3	6	1	2	1	3	2						
	Trim 4	5	4	2				2	1	3			
	Total	35	8	8	3	6	4	5	2	3		1	2



PH Hormones et dopage

		2000	2015	2016	2017	2018	2019	2020	2021	2022	2023	2024	2025
Dopage humain	Trim 1		1										3
	Trim 2		1								1		
	Trim 3			1									
	Trim 4			1							1		
Total			2	2							2		3
Engraissement illégal	Trim 1												1
	Trim 4				1								
	Total				1								1



PH Drogues

		2000	2015	2016	2017	2018	2019	2020	2021	2022	2023	2024	2025
Vente de cocaïne	Trim 1			3		2	1	1	5	1	2	2	2
	Trim 2		3	1		2	4	4	1	2	1		2
	Trim 3		1	2	1	3	5	3		4	1	3	
	Trim 4		4		1	2	1	2	1		2	2	
	Total			8	6	2	9	11	10	7	7	6	7
Import-export de cocaïne	Trim 1							1		2	1		
	Trim 2											1	1
	Trim 3				2		2			1		2	
	Trim 4										1		
	Total					2		3		3	2	3	1
Production de drogues synthétiques	Trim 2								1				
	Trim 4				1						1		
	Total				1				1		1		
Import-export de drogues synthétiques	Trim 2												1
	Trim 3	1			1		1						
	Trim 4										1		
	Total	1			1		1				1		1
Vente de drogues synthétiques	Trim 1	1	2		2			1					
	Trim 2		2				2	1	1				1
	Trim 3	3	1	1		3	3	2	1	2			
	Trim 4				2		1		1		1		
	Total	4	5	1	4	3	6	4	3	2	1		1
Production de cannabis (culture)	Trim 1			2					1				
	Trim 2		1	1			1		1				
	Trim 3		2				1						
	Trim 4					1							
	Total		3	3		1	2		2				



PH Drogues

		2000	2015	2016	2017	2018	2019	2020	2021	2022	2023	2024	2025
Import-export de cannabis en grande quantité	Trim 2							1					
	Total							1					
Vente de cannabis en grande quantité	Trim 1							1					
	Trim 4									1			
	Total							1		1			
Import-export d'héroïne	Trim 1										1		
	Trim 2				1							1	
	Trim 3											2	
	Trim 4			1									
	Total			1	1							1	3
Vente-traffic d'héroïne	Trim 1						1	1					
	Trim 2		2			1		1			1	2	1
	Trim 3		1	1			2					1	
	Trim 4		1		1		1						
	Total		4	1	1	1	4	2			1	3	1



PH Trafic d'armes

		2000	2015	2016	2017	2018	2019	2020	2021	2022	2023	2024	2025
Commerce et production d'arme à feu et mun.	Trim 2									1			
	Total									1			



PH Traite des êtres humains

		2000	2015	2016	2017	2018	2019	2020	2021	2022	2023	2024	2025
TEH - exploitation économique	Trim 1	1					1	2					
	Trim 2				1	1						1	
	Trim 3						1						
	Trim 4										1		
	Total	1			1	1	2	2			1	1	
TEH - exploitation sexuelle	Trim 1										3	1	1
	Trim 2		1		1						1		
	Trim 3								1		2		
	Trim 4				1						2		
	Total		1		2				1		8	1	1



PH Violence dans l'espace public

		2000	2015	2016	2017	2018	2019	2020	2021	2022	2023	2024	2025
Violence physique (transport public)	Trim 1		1	1		1	2		1		1		
	Trim 2				1					1			
	Trim 3			1				2					
	Trim 4			1		1	1	1		4		1	
	Total			1	2	2	1	3	3	1	5	1	1
Violence physique (voie publique)	Trim 1	23	16	19	10	12	11	12	7	10	19	21	18
	Trim 2	22	26	15	24	13	19	13	18	32	23	21	18
	Trim 3	39	45	35	48	34	45	53	62	42	31	56	
	Trim 4	17	18	12	22	16	13	8	13	18	16	24	
	Total	101	105	81	104	75	88	86	100	102	89	122	36
Violence physique (autre endroit public)	Trim 1	3	1	1	2	2	4			2			
	Trim 2		1	7	3	3		2	7	2	2	5	6
	Trim 3	6	3	8	5	4	2	5	9	4	11	7	
	Trim 4		1		3		2		1	2		1	
	Total	9	6	16	13	9	8	7	17	10	13	13	6
Violence physique (endroit accessible au public)	Trim 1	23	13	14	13	12	10	7	1	12	10	12	21
	Trim 2	20	12	19	21	10	12	4	5	16	11	15	8
	Trim 3	16	12	18	22	21	13	10	20	23	23	18	
	Trim 4	14	15	14	9	13	14	6	16	5	7	16	
	Total	73	52	65	65	56	49	27	42	56	51	61	29
Violence sexuelle (transport public)	Trim 2	1	1						1				
	Trim 3						1						
	Trim 4									1			
	Total	1	1				1		1	1			
Violence sexuelle (voie publique)	Trim 1	2	1	3	1		2			1	1	3	
	Trim 2	1		3	2	1	5	1		1			2
	Trim 3	4	2	3		1	5	3	2	6	4	3	
	Trim 4	1			1				1	1			
	Total	8	3	9	4	2	12	4	3	9	5	6	2



PH Violence dans l'espace public

		2000	2015	2016	2017	2018	2019	2020	2021	2022	2023	2024	2025
Violence sexuelle (autre endroit public)	Trim 1	1				1	1			1	3		1
	Trim 2	1				2	3		4		5	5	
	Trim 3	8	1	2	1	5	2	5	4	2		2	
	Trim 4				1			3	2	5	2	2	
Total		10	1	2	2	8	6	8	10	8	10	9	1
Violence sexuelle (endroit accessible au public)	Trim 1		1		1				1	2	1	2	3
	Trim 2		1	3		1	1			3			4
	Trim 3	2		1	2		1	1	3	9	3	3	
	Trim 4	1		2	1		1	2		1	2	3	
Total		3	2	6	4	1	3	3	4	15	6	8	7
Violence psychique (transport public)	Trim 1		1			1							
	Trim 2						1				2		1
	Trim 3			1	1			1		1	3	2	
	Trim 4			1						1	1		
Total			1	2	1	1	1	1		2	6	2	1
Violence psychique (voie publique)	Trim 1	8	9	10	12	4	7	2	5	8	5	6	7
	Trim 2	9	6	10	5	15	6	6	9	7	14	12	14
	Trim 3	11	11	9	14	7	12	8	12	14	16	16	
	Trim 4	6	8	10	2	9	5	5	6	13	7	9	
Total		34	34	39	33	35	30	21	32	42	42	43	21
Violence psychique (autre endroit public)	Trim 1	2	7	3	4	4	6	3	4	1	2	13	5
	Trim 2	3	8	2	2	4	5	7	4	4	8	8	6
	Trim 3	5	2	2		3	5	5	5	3	10	12	
	Trim 4	2	5	2	2	6	4	7	3	12	9	10	
Total		12	22	9	8	17	20	22	16	20	29	43	11



PH Violence dans l'espace public

		2000	2015	2016	2017	2018	2019	2020	2021	2022	2023	2024	2025
Violence psychique (endroit accessible au public)	Trim 1	11	6	4	9	6	4	2	2	1	6	2	3
	Trim 2	5	2	8	6	5	5	1	4	3	3	5	2
	Trim 3	6	6	11	4	5	12	2	5	7	5	9	
	Trim 4	7	4	5	3	10	5	5	5	4	5	7	
	Total	29	18	28	22	26	26	10	16	15	19	23	5
Vol à main armée (voie publique)	Trim 1						2						
	Trim 3				1			1		1	1		
	Total				1	2	1		1	1			
Vol à main armée (autre endroit public)	Trim 3				1								
	Total				1								
Vol à main armée (endroit accessible au public)	Trim 1	5										1	
	Trim 2	1		1									
	Trim 3	1	1	1				1					
	Trim 4		1			1							
	Total	7	2	2			1	1				1	
Vol avec violence sans arme (transport public)	Trim 1						1						
	Trim 2							1	2				
	Trim 4		1										
	Total		1				1	1	2				
Vol avec violence sans arme (voie publique)	Trim 1	7	2	4	1	1	1			2	1		1
	Trim 2	3	1	2	4	1	1	5	4	1		5	4
	Trim 3	6	6	9	5	6	7	7	5	4	4	4	
	Trim 4		3	1	1	2	1		2	1	1	2	
	Total	16	12	16	11	10	10	12	11	8	6	11	5



PH Violence dans l'espace public

		2000	2015	2016	2017	2018	2019	2020	2021	2022	2023	2024	2025
Vol avec violence sans arme (autre endroit public)	Trim 1		1	1			1	1		1	1	1	2
	Trim 2	1			1	1	5			2	4		1
	Trim 3	1	1	2	2		1	3	2	2			
	Trim 4							1	1	2	1	4	
Total		2	2	3	3	1	7	5	3	7	6	5	3
Vol avec violence sans arme (endr. acces. au pub.)	Trim 1	2		3	2	4					1	1	
	Trim 2	2	1	1		1	2		2				1
	Trim 3	1		1	1	2	2	1	1	1	1		
	Trim 4	2	1	1	5			1				3	
Total		7	2	6	8	7	4	2	3	1	2	4	1



PH Autre

		2000	2015	2016	2017	2018	2019	2020	2021	2022	2023	2024	2025
Faux policiers	Trim 1										1		1
	Trim 2						1						
	Trim 4			1	1								
	Total			1	1	1					1		1
Terrorisme, extrémisme et radicalisme	Trim 1											1	
	Trim 3			2			1						
	Total			2			1					1	
Cyberharcèlement	Trim 1	7	2		1	2	1	1	1	3	1	1	
	Trim 2	3	2	5		2	2	3	3	4	3	2	1
	Trim 3	2	2	1	1	3	1	2	3	5	4	3	
	Trim 4	3		3	3	2		2	3	2	1	2	
	Total	15	6	9	5	9	4	8	10	14	9	8	1
Fraude à l'identité	Trim 1	8	6	3	8	7	3	3	6	6	10	7	1
	Trim 2	2	3	3	3	8	4	2	2	4	9	11	3
	Trim 3	6	6	2	6	6	7	9	4	9	3	4	
	Trim 4	6	2	5	7	2	8	10	10	6	11	3	
	Total	22	17	13	24	23	22	24	22	25	33	25	4



Knokke-Heist

2024

FC Vol moyen de transport

	Jan	Fév	Mar	Avr	Mai	Juin	Juil	Août	Sep	Oct	Nov	Déc	Total
Vol de voiture					1		1	1					3
Vol de vélomoteur						1	4	3					8
Vol de vélo	3	7	2	9	13	17	27	27	14	8	7	9	143

FC Cambriolage

	Jan	Fév	Mar	Avr	Mai	Juin	Juil	Août	Sep	Oct	Nov	Déc	Total
Cambriolage dans habitation	11	5	5	10	7	4	10	8	9	2	9	15	95
Cambriolage ds entreprise ou commerce		1		2	1		1			3			8
Cambriolage ds service public ou bâtiment administ		1		1									2
Cambriolage dans bâtiment (total)	11	7	5	13	8	4	11	8	9	5	9	15	105



FC Vol autre

	Jan	Fév	Mar	Avr	Mai	Juin	Juil	Août	Sep	Oct	Nov	Déc	Total
Vol à main armée		1									1		2
Vol avec violence sans arme	2		1	1	4	3	1	3	2	1	2	6	26
Vol dans ou sur un véhicule		2	4	3	8	4	10	4	1	1	2		39
Vol d'armes et explosifs				1									1
Steaming								1					1
Vol à l'arraché	2	1			6	2		1		2			14
Vol à la tire				2	1	2	5	2		1	3	1	17
Vol à l'étalage	21	3	7	3	10	11	8	9	14	15	12	17	130
Vol par ruse					2	1				1	1		5
Vol de métaux					1	1							2
Vol sur les chantiers			2		1	1				2			6
Vol d'animaux												1	1

Criminalité ICT

	Jan	Fév	Mar	Avr	Mai	Juin	Juil	Août	Sep	Nov	Déc	Total
Fraude de cartes de paiements	2			1		1	1	1	2		1	9
Phishing	3	5	1	2	4	1	1	2	1	2		22
Ransomware					1							1
Shouldersurfing	1											1

FC Autre

	Jan	Fév	Mar	Avr	Mai	Juin	Juil	Août	Sep	Oct	Nov	Déc	Total
Violence contre les métiers d'intérêt général	1	1	1	1	3		3	2					12
Graffiti	4			2	2		2	1		2			13
Dégradation de voiture	2	3	5	9	7	10	9	13	8	6	12	6	90
Rixe au couteau											1	1	2



PH Violence intrafamiliale (VIF)

	Jan	Fév	Mar	Avr	Mai	Juin	Juil	Août	Sep	Oct	Nov	Déc	Total
VIF: physique, dans le couple	5	4	2	7	3	6	2	6	4	5	8	2	54
VIF: physique, envers des descendants			3	1		1		1	1		1	1	9
VIF: physique, envers d'autres membres						1		1		1	1		4
VIF: psychique, dans le couple	6	7	2	3	3	3	2	3	4	2	6		41
VIF: psychique, envers des descendants		1											1
VIF: psychique, envers d'autres membres				1					1				2
VIF: économique, dans le couple					1						1		2
VIF: économique, envers d'autres membres						1							1

PH Drogues

	Fév	Mar	Avr	Juin	Juil	Août	Sep	Oct	Déc	Total
Vente de cocaïne	1	1			1	1	1	1	1	7
Import-export de cocaïne			1		1		1			3
Import-export d'héroïne				1	1		1			3
Vente-traffic d héroïne				2			1			3

PH Traite des êtres humains

	Fév	Juin	Total
TEH - exploitation économique		1	1
TEH - exploitation sexuelle	1		1



PH Violence dans l'espace public

	Jan	Fév	Mar	Avr	Mai	Juin	Juil	Août	Sep	Oct	Nov	Déc	Total
Violence physique (transport public)										1			1
Violence physique (voie publique)	10	7	4	2	12	7	31	20	5	11	6	7	122
Violence physique (autre endroit public)				2	2	1	2	4	1		1		13
Violence physique (endroit accessible au public)	5	5	2	3	5	7	7	5	6	11	3	2	61
Violence sexuelle (voie publique)	3						2	1					6
Violence sexuelle (autre endroit public)				2	2	1		1	1			2	9
Violence sexuelle (endroit accessible au public)	2							3		1		2	8
Violence psychique (transport public)							1	1					2
Violence psychique (voie publique)	2	1	3	8	4		9	5	2	7		2	43
Violence psychique (autre endroit public)	4	5	4	3	4	1	7	3	2	2	4	4	43
Violence psychique (endroit accessible au public)		1	1		3	2	5	2	2		5	2	23
Vol à main armée (endroit accessible au public)		1											1
Vol avec violence sans arme (voie publique)					3	2	1	2	1		2		11
Vol avec violence sans arme (autre endroit public)			1							1		3	5
Vol avec violence sans arme (endr. acces. au pub.)	1											3	4

PH Autre

	Jan	Fév	Mar	Avr	Mai	Juin	Juil	Août	Sep	Oct	Nov	Total
Terrorisme, extrémisme et radicalisme		1										1
Cyberharcèlement		1		1	1				3	1	1	8
Fraude à l'identité	1	4	2	4	4	3	1	2	1	2	1	25



2025

FC Vol moyen de transport

	Jan	Fév	Mar	Avr	Mai	Juin	Total
Vol de voiture	2						2
Vol de vélomoteur	1		1	2			4
Vol de vélo	6	5	12	7	13	23	66

FC Cambriolage

	Jan	Fév	Mar	Avr	Mai	Juin	Total
Cambriolage dans habitation	8	11	3	9	6	6	43
Cambriolage ds entreprise ou commerce	4	1					5
Cambriolage ds service public ou bâtiment administ					1		1
Cambriolage dans bâtiment (total)	12	12	3	9	7	6	49

FC Vol autre

	Jan	Fév	Mar	Avr	Mai	Juin	Total
Vol avec violence sans arme	2	1	1	1	1	4	10
Vol dans ou sur un véhicule	2	5	1	2	6	3	19
Vol d'armes et explosifs	1	1					2
Vol à l'arraché						2	2
Vol à la tire			1	3		1	5
Vol à l'étalage	8	12	7	12	7	8	54
Vol par ruse	1					1	2
Vol de métaux				1			1
Vol sur les chantiers		2		1	1		4



Criminalité ICT

	Jan	Fév	Mar	Avr	Juin	Total
Fraude de cartes de paiements				1	2	3
Phishing	1	1	1	2		5

FC Autre

	Jan	Fév	Mar	Avr	Mai	Juin	Total
Violence contre les métiers d'intérêt général	1		1			1	3
Graffiti	1			2			3
Dégradation de voiture	5	3	10	7	6	9	40
Rixe au couteau		1					1

PH Violence intrafamiliale (VIF)

	Jan	Fév	Mar	Avr	Mai	Juin	Total
VIF: physique, dans le couple	6	4	6	3	5	9	33
VIF: physique, envers des descendants			3	1	4	2	10
VIF: physique, envers d'autres membres			1	1			2
VIF: psychique, dans le couple			1	1	4		6
VIF: économique, dans le couple	1			1			2
VIF: économique, envers d'autres membres		2					2

PH Hormones et dopage

	Fév	Mar	Total
Dopage humain	2	1	3
Engraissement illégal		1	1



PH Drogues

	Jan	Avr	Mai	Total
Vente de cocaïne	2	1	1	4
Import-export de cocaïne		1		1
Import-export de drogues synthétiques		1		1
Vente de drogues synthétiques		1		1
Vente-traffic d héroïne			1	1

PH Traite des êtres humains

	Mar	Total
TEH - exploitation sexuelle	1	1

PH Violence dans l'espace public

	Jan	Fév	Mar	Avr	Mai	Juin	Total
Violence physique (voie publique)	6	3	9	6	6	6	36
Violence physique (autre endroit public)				2		4	6
Violence physique (endroit accessible au public)	8	9	4	2	4	2	29
Violence sexuelle (voie publique)					1	1	2
Violence sexuelle (autre endroit public)			1				1
Violence sexuelle (endroit accessible au public)	1	1	1		4		7
Violence psychique (transport public)				1			1
Violence psychique (voie publique)	2	2	3	4	6	4	21
Violence psychique (autre endroit public)	2	1	2		3	3	11
Violence psychique (endroit accessible au public)		2	1	1	1		5
Vol avec violence sans arme (voie publique)	1				1	3	5
Vol avec violence sans arme (autre endroit public)		1	1			1	3
Vol avec violence sans arme (endr. acces. au pub.)				1			1

**PH Autre**

	Fév	Mar	Avr	Mai	Total
Faux policiers		1			1
Cyberharcèlement				1	1
Fraude à l'identité	1		3		4

STATISTIQUES POLICIERES DE CRIMINALITE

LIEU DE PERPETRATION: COMMUNE

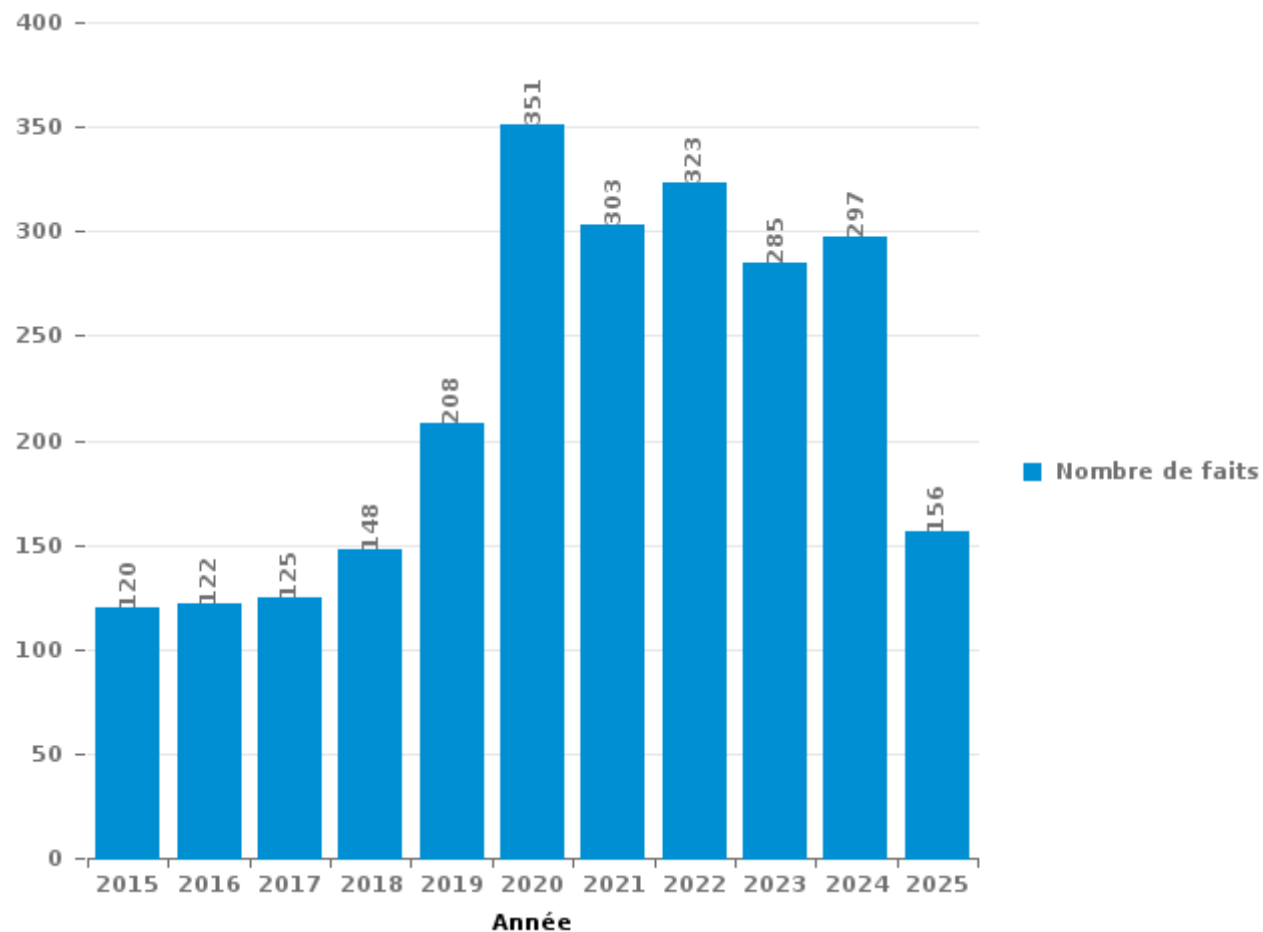
Knokke-Heist

PARTIE III : ICT



Knokke-Heist

Nombre total de délits avec un élément ICT/online, depuis 2015





Criminalité ICT/online au sens strict

Infractions (exhaustif)

	2015	2016	2017	2018	2019	2020	2021	2022	2023	2024	2025
Code pénal social: Infr. contre foi publique en droit pénal social: Faux en informatique	1										
Criminalité informatique: Faux en informatique:	24	10	6	4	20	10	6	18	7	13	6
Criminalité informatique: Fraude informatique:	20	12	30	48	96	208	169	178	161	156	101
Criminalité informatique: Hacking:	12	12	13	35	64	138	16	15	13	53	49
Criminalité informatique: Sabotage:	8	6	5	3	8	17	3		1	4	2
Exercice illégal de l'autorité publique: Violation de communication par fonctionnaire:									1		
Infr. contre l'autorité publique: Refus de coopération (informatique et télécom):						1					
Total:	65	40	54	90	188	374	194	211	183	226	158

Figures criminelles (à considérer spécifiquement – ne pas additionner avec d'autres éléments – risque de double comptage!)

	2015	2016	2017	2018	2019	2020	2021	2022	2023	2024	2025
Fraude de cartes de paiements	13	7	25	29	9	10	13	14	16	9	3
Phishing	4	1	2	20	16	126	89	89	55	22	5
Ransomware			3	2	3	4	1		1	1	
Shouldersurfing	1		1	2			1	4		1	
Skimming						6					



Criminalité ICT/online au sens large

Infractions (uniquement si code-fait existe)

	2015	2016	2017	2018	2019	2020	2021	2022	2023	2024	2025
Fraude: Escroquerie: Fraude par internet	73	79	61	50	63	87	103	84	91	111	42
Infr. contre autres valeurs morales et sentiments: Cyberlokkung (leurre de mineur par ICT):					1				1		
Infr. contre la Sécurité de l'Etat: Terrorisme: Diffuser un message qui incite au terrorisme		1									
Infr. contre les moeurs: Grooming (contact par ICT avec mineur < 16 ans):				1		1					
Infr. contre les moeurs: Pornographie enfantine: Accès pornographie enfantine via technologie						2	1	1			
Infr. contre les moeurs: Voyeurisme: Diffusion enregistrement nudité ou intimité			1	1	1	1	3	1			
Total:	73	80	62	52	65	91	107	86	92	111	42

Figures criminelles (à considérer spécifiquement – ne pas additionner avec d'autres éléments – risque de double comptage!)

	2015	2016	2017	2018	2019	2020	2021	2022	2023	2024	2025
Cyberharcèlement	6	9	5	9	4	8	10	14	9	8	1

STATISTIQUES POLICIERES DE CRIMINALITE

LIEU DE PERPETRATION: COMMUNE

Knokke-Heist

PARTIE IV : DESTINATION LIEU



Knokke-Heist

Vol et extorsion

	2000	2015	2016	2017	2018	2019	2020	2021	2022	2023	2024	2025
Voie publique	691	392	387	372	278	307	169	239	260	267	213	92
Magasin	219	202	169	152	141	143	111	134	138	131	158	59
Habitation: maison	70	96	68	93	58	65	45	52	106	90	59	26
Habitation: appartement	94	59	102	91	75	73	43	58	82	52	52	25
Horeca	106	68	72	79	53	58	16	36	45	35	33	17
Terrain	27	38	49	30	28	32	37	22	31	19	30	10
Habitation: non précisée	27	49	31	30	37	33	46	25	25	17	22	8
Emplacement de vélo	60	43	26	22	27	35	39	40	12	16	15	10
Habitation: garage	72	26	27	32	25	27	24	19	15	19	15	8
Culture et loisirs	88	38	20	20	27	15	17	24	19	17	13	1
Inconnue	40	29	35	17	27	42	20	19	31	15	16	3
Parking	54	19	22	27	16	18	14	20	17	21	15	11
Autre	16	19	20	24	18	18	18	11	12	8	14	6
Chantier	11	15	12	18	10	4	8	13	10	20	6	4
Infrastructure sportive	13	12	13	18	11	12	4	9	10	9	9	6
Habitation: dépendances	18	22	9	14	6	10	4	16	11	5	4	4
Station de bus / métro et gare de chemin de fer	4	9	13	11	15	14	4	13	13	14	7	1
Habitation: allée	8	13	4	11	10	11	8	9	7	13	3	4
Moyen de transport: voiture	13	13	9	8	5	8	5	2	7	12	10	2
Maison de repos	2	16	11	11	13	8	2	5	2	1	2	5
Hôpital	5	5	7	9	6	9	4	8	5	2	1	3
Institution d'enseignement	20	5	3	6	4	2	3	2	5	4	1	2
Service	5	8	11	10	9	1		2	4	2	3	1
Habitation: autre	10	7	8	8	3	4	2		2			3
Entreprise	10	5	3	6	1	3	1	4	2	3	2	1
Moyen de transport: train / tram / métro	2	4	5	6	1	4	4	5	4	1	3	
Service public	8	1	3	3	3	2	4	1	3	5	2	
Médecin / dentiste / pharmacien		2	2	2	3	2	8	3	6	2	1	2
Moyen de transport: camion	2	1	3	4	3	3	2		1		4	1
Station essence	1	2		4	3		2			3	3	2
Arrêt de bus / tram	1	1	1	1	2	3	3	2	1		4	
Banque / institution financière	5	1		2	3		1		3	1		
Moyen de transport: autre	3		2		2	2		3			3	1
Bâtiment administratif		1	2	2			1		1	1	1	
Edifice religieux / lieu du culte	2	1	1	1	1		1					
Stade	2			1		1	1	1	1			
Cimetière	1	3		1								
Moyen de transport: autobus / autocar		1			2	1			1			
Aéroport		2	1								1	
Eaux intérieures et maritimes	3											
Maison de débauche		1		1	1							
Guichet automatique	1	1										
Total	1.714	1.230	1.151	1.147	927	970	671	797	892	805	725	318

FPF/DGR/DRI/BIPOL - Statistiques policières de criminalité (date de clôture: 31/10/2025)
 Les données pour les années 2001 jusqu'à 2014 ne sont plus publiées mais restent disponibles sur demande auprès du service BIPOL.
 Les données pour 2025 ne concernent que le 1er semestre.



Dégradation de la propriété

	2000	2015	2016	2017	2018	2019	2020	2021	2022	2023	2024	2025
Voie publique	220	145	151	181	173	156	102	89	142	107	110	50
Habitation: résidence principale	50	35	39	27	39	19	25	46	39	37	37	19
Parking	22	20	19	23	23	27	15	15	16	19	22	7
Horeca	33	17	24	17	16	3	6	14	9	14	8	5
Culture et loisirs	53	13	16	13	4	7	8	4	4	9	8	2
Terrain	17	16	17	27	3	8	7	13	14	5	6	3
Habitation: non précisée	25	10	11	16	13	13	7	7	7	10	8	8
Moyen de transport: voiture	30	13	6	9	14	6	5	5	1	5		3
Habitation: garage	17	11	6	11	3	4	5	9	8	3	10	1
Magasin	22	9	10	7	4	5	3	2	8	3	10	1
Habitation: résidence secondaire	9	2	6	7	6	3	7	13	6	6	7	6
Bureau de police	5	3	11	6	8	5	5	4	3	4	4	2
Autre	6	6	4	4	3	11	6	1	5	4	3	3
Habitation: allée	8	2	7	2	6	2	2	10	6	4	3	
Inconnue	3	1	3	9	3	2	4	3		3	5	1
Habitation: jardin	4	2	4	3	4	4	3	3	2	3		1
Habitation: dépendances	6	2	1	5		3	2	4	2	3	2	1
Chantier	4	6	3	3	1	1	1	2	2		2	1
Institution d'enseignement	6		3	4	2			3		3	3	
Infrastructure sportive	2		2	2		2	2	3	3		2	2
Moyen de transport: autre	5	2	1	4		4	2					
Service public	8	1		1	1	3			1		3	
Entreprise	4	2	2	2	2		2	1				
Station de bus / métro et gare de chemin de fer	3	1					1	4	1	2	1	
Service				1	4	2		1			1	1
Arrêt de bus / tram		3					1		2	2		
Edifice religieux / lieu du culte	2			1	1				3		1	
Bâtiment administratif	2			2					1	1		
Hôpital		1						1	1	2	1	
Emplacement de vélo	1			1			1		1			1
Stade		2					2	1				
Station essence	2			1		1				1		
Maison de repos	1									3		
Aéroport			3									
Banque / institution financière	1								1	1		
Maison de débauche				1	1	1						
Cimetière	1											
Eaux intérieures et maritimes			1									
Moyen de transport: train / tram / métro	1											
Total	573	325	350	390	334	292	224	258	288	254	257	118

PPF/DGR/DRI/BIPOL - Statistiques policières de criminalité (date de clôture: 31/10/2025)
 Les données pour les années 2001 jusqu'à 2014 ne sont plus publiées mais restent disponibles sur demande auprès du service BIPOL.
 Les données pour 2025 ne concernent que le 1er semestre.



Knokke-Heist

Infractions contre l'intégrité physique

	2000	2015	2016	2017	2018	2019	2020	2021	2022	2023	2024	2025
Voie publique	114	103	80	96	76	77	82	101	96	89	124	37
Habitation	66	93	87	69	66	64	75	69	82	83	79	53
Horeca	61	43	55	53	45	31	17	28	37	35	42	19
Terrain	5	6	8	7	2	3	7	11	2	6	4	2
Culture et loisirs	5	7	7	2	2	3	1	1	4	2	7	2
Infrastructure sportive	2	3		2	2	3	1	2	1	4	4	3
Magasin	1	5	1	2	1	3	2	1	1	2	3	
Hôpital		1	1	1	3	2	2	1	4	1	2	2
Inconnue		3	2	2	4	1		2	1	1	3	
Parking	2	1	2		2	1	2	4		3	2	
Bureau de police	2		2	2	3	1		1	2	2	2	1
Institution d'enseignement	1		5	2		1	1	2	2	1	2	1
Moyen de transport: autre	1	1			2	2	2	4		1	3	
Autre	2	1				2	1	1	3	2	1	
Habitation: jardin	3	1			2	2		1				
Station de bus / métro et gare de chemin de fer			1	1		1	3		2			
Arrêt de bus / tram				1		1	1	1	1	1	1	
Maison de repos			1	2	1				1	1		1
Service	1		1	1			1		2		1	
Habitation: allée	3		1	1								1
Station essence	1					1	1		1		1	1
Stade						1			3		1	
Moyen de transport: train / tram / métro		1	1			1				1		
Service public				1					2			1
Entreprise	1			1		1						
Médecin / dentiste / pharmacien	1								1			
Bâtiment administratif								1				
Edifice religieux / lieu du culte										1		
Maison de débauche		1										
Total	272	270	255	246	211	202	199	231	248	236	282	124

STATISTIQUES POLICIERES DE CRIMINALITE

LIEU DE PERPETRATION: COMMUNE

Knokke-Heist

PARTIE V : OBJETS ET MOYENS DE TRANSPORT

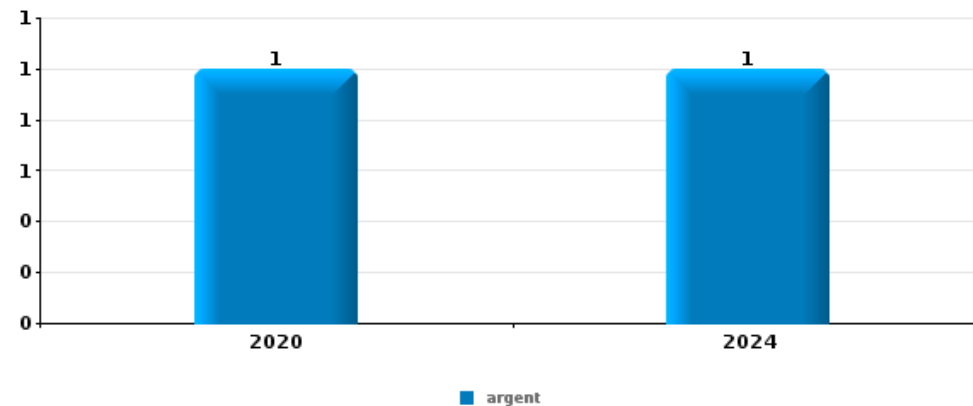


Knokke-Heist

Vol à main armée

Top 5 Objets volés (sbd nombre de faits)

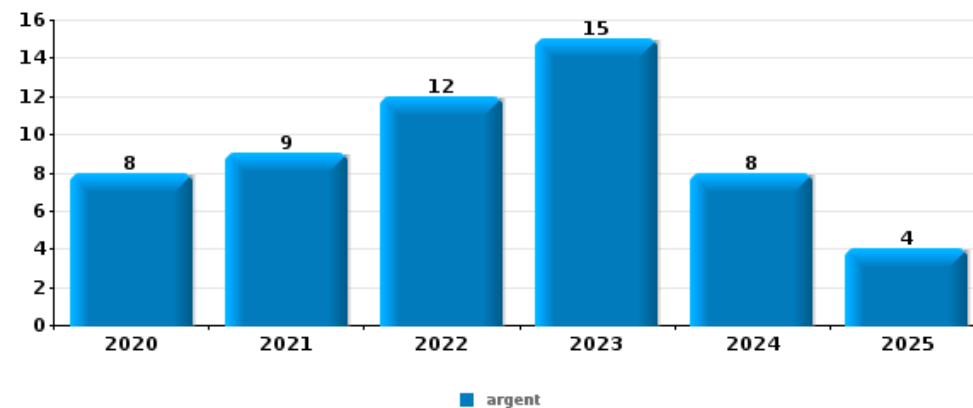
	2020	2021	2022	2023	2024	2025
1 argent	1				1	
2 bijouterie / montre	1					
2 coffre-fort / coffret (argent) / caisse	1					
2 GSM et accessoires					1	
2 livre / cahier	1					
2 lunettes / verres de contact	1					
2 métaux	1					
2 meuble	1					
2 parfum / produit de beauté	1					
2 portefeuille	1					
2 valise / sac	1					



Vol dans ou sur un véhicule

Top 5 Objets volés (sbd nombre de faits)

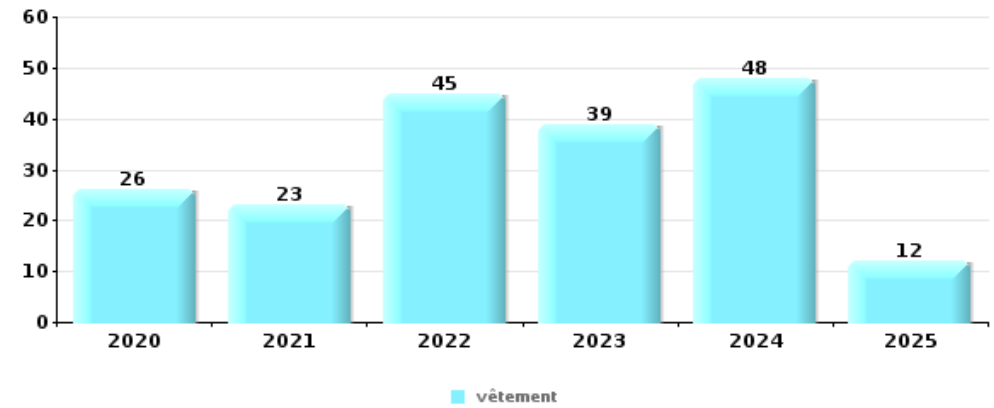
	2020	2021	2022	2023	2024	2025
1 argent	8	9	12	15	8	4
2 portefeuille	8	7	6	8	7	2
3 carte bancaire / carte de crédit	7	8	6	8	5	2
4 carte d'identité / passeport	7	8	6	7	6	1
5 permis de conduire	8	8	5	7	5	1





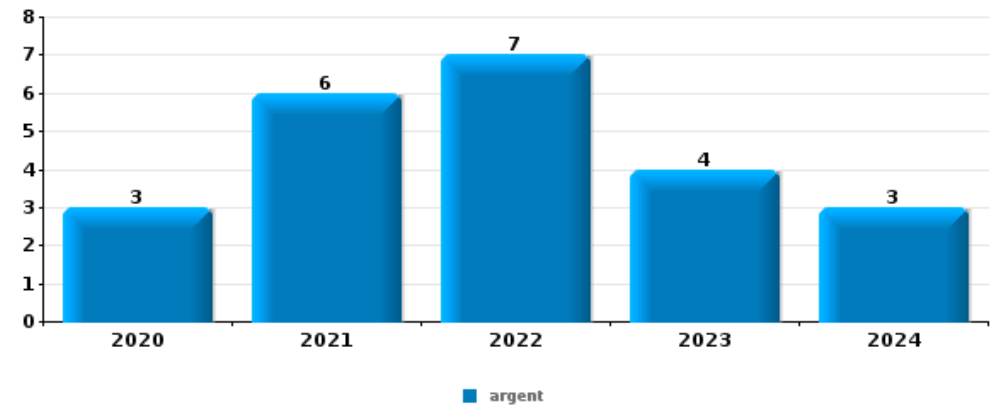
Vol à l'étalage

Top 5 Objets volés (sbd nombre de faits)		2020	2021	2022	2023	2024	2025
1	vêtement	26	23	45	39	48	12
2	alimentation	38	36	28	27	34	19
3	parfum / produit de beauté	12	4	6	10	9	8
4	tabac	7	8	4	5	9	
5	sac à main	2	2	4	7	5	3



Cambrilage ds entreprise ou commerce

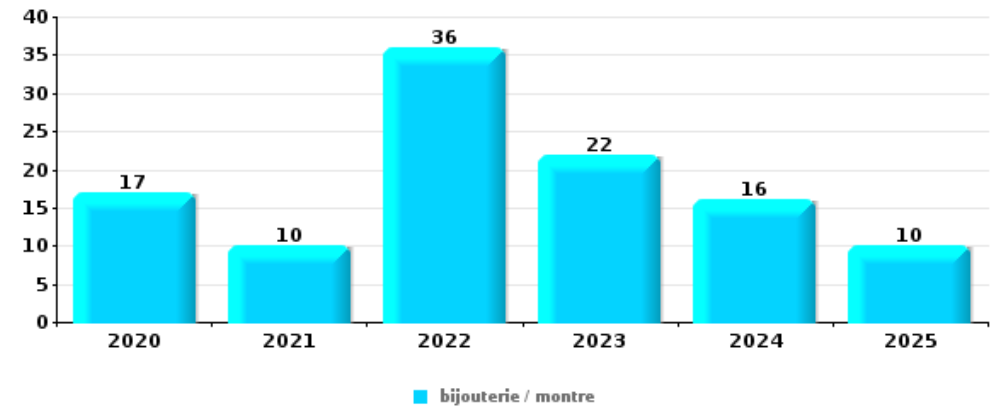
Top 5 Objets volés (sbd nombre de faits)		2020	2021	2022	2023	2024	2025
1	argent	3	6	7	4	3	
2	alimentation	3	1	1	2		
3	clé	1	2	2			
3	coffre-fort / coffret (argent) / caisse	1	2	1	1		
3	vêtement	1		2			2





Cambrassage dans habitation

Top 5 Objets volés (sbd nombre de faits)		2020	2021	2022	2023	2024	2025
1	bijouterie / montre	17	10	36	22	16	10
2	argent	14	10	27	11	10	5
3	vêtement	11	8	15	10	9	3
4	sac à main	7	7	8	12	8	3
5	clé	6	3	9	6	4	2



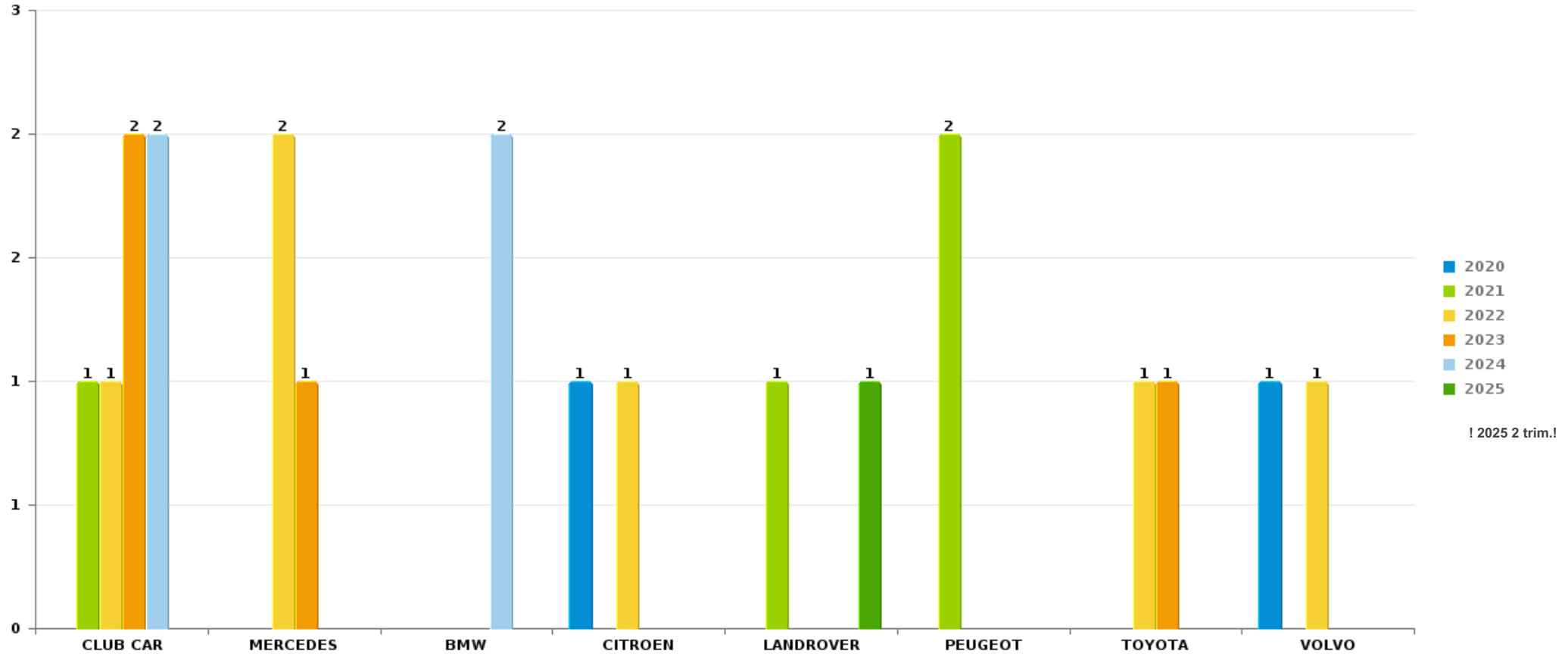
Remarque: en ce qui concerne les objets, aucun total n'est reproduit étant donné que plusieurs objets peuvent avoir été volés lors d'un même fait.



Knokke-Heist

Vol de voiture

Nombre de voitures volées par marque (Top 5)



STATISTIQUES POLICIERES DE CRIMINALITE

LIEU DE PERPETRATION: COMMUNE

Knokke-Heist

PARTIE VI : SUSPECTS



Partie 1: Niveau FAITS (comptage du nombre de faits pour lesquels un certain type de suspect est impliqué)

1.1. Nombre d'infractions selon le sexe des suspects identifiés (par catégorie principale)

Étant donné que, tant un suspect identifié masculin qu'un suspect identifié féminin peuvent être impliqués lors d'un même fait, il est possible que la somme des colonnes «Hommes» et «Femmes» soit supérieure à la valeur de la colonne «Total...» (voir également la note méthodologique)

Knokke-Heist

2025

Catégorie principale / Sexe	Nombre total de faits avec au moins 1 suspect	Hommes	%	Femmes	%
Ivresse et alcool	102	80	78,4%	23	22,5%
Vol et extorsion	89	69	77,5%	29	32,6%
Drogues	88	76	86,4%	14	15,9%
Infr. contre l'intégrité physique	39	35	89,7%	12	30,8%
Législation sur les étrangers	32	31	96,9%	2	6,3%
Dégradation de la propriété	23	19	82,6%	4	17,4%
Fraude	22	19	86,4%	3	13,6%
Armes et explosifs	14	12	85,7%	2	14,3%
Infr. contre l'autorité publique	12	8	66,7%	4	33,3%
Criminalité informatique	11	10	90,9%	2	18,2%
Infr. contre la sécurité publique	10	10	100,0%		
Registre de population	10	5	50,0%	5	50,0%
Infr. contre la foi publique	6	5	83,3%	1	16,7%
Infr. contre les mœurs	5	5	100,0%	1	20,0%
Infr. contre autres valeurs morales et sentiments	4	2	50,0%	2	50,0%
Hormones et dopage	3	3	100,0%		

CRIMINALITE ENREGISTREE: SUSPECTS



Catégorie principale / Sexe	Nombre total de faits avec au moins 1 suspect	Hommes	%	Femmes	%
Protection de la personne	3	3	100,0%		
Code pénal social	2	1	50,0%	1	50,0%
Protection de la jeunesse	2			2	100,0%
Autres lois spéciales	1	1	100,0%		
Sécurité privée	1	1	100,0%		
Total	479	395	82,5%	107	22,3%



1.2. Nombre d'infractions selon le sexe des suspects identifiés (par figure criminelle)

Étant donné que, tant un suspect identifié masculin qu'un suspect identifié féminin peuvent être impliqués lors d'un même fait, il est possible que la somme des colonnes «Hommes» et «Femmes» soit supérieure à la valeur de la colonne «Total...» (voir également la note méthodologique)

Knokke-Heist

2025

FC Vol moyen de transport

Figure criminelle / Sexe	Nombre total de faits avec au moins 1 suspect identifié	Hommes	%
Vol de voiture	1	1	100,0%
Vol de vélomoteur	1	1	100,0%
Vol de vélo	14	14	100,0%
Total	PA	PA	PA

FC Cambriolage

Figure criminelle / Sexe	Nombre total de faits avec au moins 1 suspect identifié	Hommes	%	Femmes	%
Cambriolage dans habitation	7	5	71,4%	2	28,6%
Cambriolage ds entreprise ou commerce	3	3	100,0%		
Cambriolage dans bâtiment (total)	10	8	80,0%	2	20,0%
Total	PA	PA	PA	PA	PA

CRIMINALITE ENREGISTREE: SUSPECTS



FC Vol autre

Figure criminelle / Sexe	Nombre total de faits avec au moins 1 suspect identifié	Hommes	%	Femmes	%
Vol avec violence sans arme	3	3	100,0%	1	33,3%
Vol dans ou sur un véhicule	5	5	100,0%		
Vol d'armes et explosifs	1	1	100,0%		
Vol à l'arraché	2	2	100,0%		
Vol à la tire	1	1	100,0%		
Vol à l'étalage	37	22	59,5%	21	56,8%
Vol par ruse	2	2	100,0%		
Total	PA	PA	PA	PA	PA

Criminalité ICT

Figure criminelle / Sexe	Nombre total de faits avec au moins 1 suspect identifié	Hommes	%
Fraude de cartes de paiements	1	1	100,0%
Total	PA	PA	PA

FC Autre

Figure criminelle / Sexe	Nombre total de faits avec au moins 1 suspect identifié	Hommes	%	Femmes	%
Violence contre les métiers d'intérêt général	3	1	33,3%	2	66,7%
Graffiti	2	2	100,0%		
Dégradation de voiture	3	2	66,7%	1	33,3%
Rixe au couteau	1	1	100,0%		
Total	PA	PA	PA	PA	PA



PH Violence intrafamiliale (VIF)

Figure criminelle / Sexe	Nombre total de faits avec au moins 1 suspect identifié	Hommes	%	Femmes	%
VIF: physique, dans le couple	13	12	92,3%	6	46,2%
VIF: physique, envers des descendants	1	1	100,0%	1	100,0%
VIF: psychique, dans le couple	1	1	100,0%		
VIF: économique, dans le couple	2	2	100,0%		
VIF: économique, envers d'autres membres	2	2	100,0%		
Total	PA	PA	PA	PA	PA

PH Hormones et dopage

Figure criminelle / Sexe	Nombre total de faits avec au moins 1 suspect identifié	Hommes	%
Dopage humain	3	3	100,0%
Engraissement illégal	1	1	100,0%
Total	PA	PA	PA

PH Drogues

Figure criminelle / Sexe	Nombre total de faits avec au moins 1 suspect identifié	Hommes	%
Vente de cocaïne	2	2	100,0%
Vente-traffic d'héroïne	1	1	100,0%
Total	PA	PA	PA



PH Violence dans l'espace public

Figure criminelle / Sexe	Nombre total de faits avec au moins 1 suspect identifié	Hommes	%	Femmes	%
Violence physique (voie publique)	14	10	71,4%	4	28,6%
Violence physique (autre endroit public)	5	3	60,0%	2	40,0%
Violence physique (endroit accessible au public)	12	11	91,7%	2	16,7%
Violence sexuelle (voie publique)	1	1	100,0%	1	100,0%
Violence sexuelle (autre endroit public)	1	1	100,0%		
Violence sexuelle (endroit accessible au public)	1	1	100,0%		
Violence psychique (voie publique)	9	7	77,8%	2	22,2%
Violence psychique (autre endroit public)	3	2	66,7%	1	33,3%
Violence psychique (endroit accessible au public)	1	1	100,0%		
Vol avec violence sans arme (voie publique)	2	2	100,0%		
Vol avec violence sans arme (endr. acces. au pub.)	1	1	100,0%	1	100,0%
Total	PA	PA	PA	PA	PA

PH Autre

Figure criminelle / Sexe	Nombre total de faits avec au moins 1 suspect identifié	Hommes	%
Faux policiers	1	1	100,0%
Fraude à l'identité	3	3	100,0%
Total	PA	PA	PA



1.3. Nombre d'infractions selon l'âge des suspects identifiés (par catégorie principale)

Étant donné que, tant un suspect identifié mineur qu'un suspect identifié majeur peuvent être impliqués lors d'un même fait, il est possible que la somme des colonnes «Mineur» et «Majeur» soit supérieure à la valeur de la colonne «Total...» (voir également la note méthodologique)

Knokke-Heist

2025

Catégorie principale / Âge	Nombre total de faits avec au moins 1 suspect identifié	Mineur	%	Majeur	%
Ivresse et alcool	102	7	6,9%	95	93,1%
Vol et extorsion	89	11	12,4%	81	91,0%
Drogues	88	7	8,0%	81	92,0%
Infr. contre l'intégrité physique	39	4	10,3%	38	97,4%
Législation sur les étrangers	32	1	3,1%	31	96,9%
Dégradation de la propriété	23	5	21,7%	19	82,6%
Fraude	22			22	100,0%
Armes et explosifs	14	2	14,3%	12	85,7%
Infr. contre l'autorité publique	12			12	100,0%
Criminalité informatique	11			11	100,0%
Infr. contre la sécurité publique	10			10	100,0%
Registre de population	10			10	100,0%
Infr. contre la foi publique	6	1	16,7%	5	83,3%
Infr. contre les mœurs	5	1	20,0%	4	80,0%
Infr. contre autres valeurs morales et sentiments	4			4	100,0%
Hormones et dopage	3			3	100,0%
Protection de la personne	3			3	100,0%
Code pénal social	2			2	100,0%
Protection de la jeunesse	2	2	100,0%		
Autres lois spéciales	1			1	100,0%
Sécurité privée	1			1	100,0%
Total	479	41	8,6%	445	92,9%



1.4. Nombre d'infractions selon l'âge des suspects identifiés (par figure criminelle)

Étant donné que, tant un suspect identifié mineur qu'un suspect identifié majeur peuvent être impliqués lors d'un même fait, il est possible que la somme des colonnes «Mineur» et «Majeur» soit supérieure à la valeur de la colonne «Total...» (voir également la note méthodologique)

Knokke-Heist

2025

FC Vol moyen de transport

Figure criminelle / Âge	Nombre total de faits avec au moins 1 suspect identifié	Mineur	%	Majeur	%
Vol de voiture	1			1	100,0%
Vol de vélomoteur	1	1	100,0%		
Vol de vélo	14	3	21,4%	14	100,0%
Total	PA	PA	PA	PA	PA

FC Cambriolage

Figure criminelle / Âge	Nombre total de faits avec au moins 1 suspect identifié	Majeur	%
Cambriolage dans habitation	7	7	100,0%
Cambriolage ds entreprise ou commerce	3	3	100,0%
Cambriolage dans bâtiment (total)	10	10	100,0%
Total	PA	PA	PA

CRIMINALITE ENREGISTREE: SUSPECTS



FC Vol autre

Figure criminelle / Âge	Nombre total de faits avec au moins 1 suspect identifié	Mineur	%	Majeur	%
Vol avec violence sans arme	3	1	33,3%	2	66,7%
Vol dans ou sur un véhicule	5			5	100,0%
Vol d'armes et explosifs	1			1	100,0%
Vol à l'arraché	2	1	50,0%	1	50,0%
Vol à la tire	1			1	100,0%
Vol à l'étalage	37	5	13,5%	32	86,5%
Vol par ruse	2			2	100,0%
Total	PA	PA	PA	PA	PA

Criminalité ICT

Figure criminelle / Âge	Nombre total de faits avec au moins 1 suspect identifié	Majeur	%
Fraude de cartes de paiements	1	1	100,0%
Total	PA	PA	PA

FC Autre

Figure criminelle / Âge	Nombre total de faits avec au moins 1 suspect identifié	Mineur	%	Majeur	%
Violence contre les métiers d'intérêt général	3			3	100,0%
Graffiti	2	2	100,0%		
Dégradation de voiture	3			3	100,0%
Rixe au couteau	1			1	100,0%
Total	PA	PA	PA	PA	PA

CRIMINALITE ENREGISTREE: SUSPECTS



PH Violence intrafamiliale (VIF)

Figure criminelle / Âge	Nombre total de faits avec au moins 1 suspect identifié	Mineur	%	Majeur	%
VIF: physique, dans le couple	13	1	7,7%	13	100,0%
VIF: physique, envers des descendants	1			1	100,0%
VIF: psychique, dans le couple	1			1	100,0%
VIF: économique, dans le couple	2			2	100,0%
VIF: économique, envers d'autres membres	2			2	100,0%
Total	PA	PA	PA	PA	PA

PH Hormones et dopage

Figure criminelle / Âge	Nombre total de faits avec au moins 1 suspect identifié	Majeur	%
Dopage humain	3	3	100,0%
Engraissement illégal	1	1	100,0%
Total	PA	PA	PA

PH Drogues

Figure criminelle / Âge	Nombre total de faits avec au moins 1 suspect identifié	Mineur	%	Majeur	%
Vente de cocaïne	2	1	50,0%	1	50,0%
Vente-traffic d héroïne	1			1	100,0%
Total	PA	PA	PA	PA	PA

CRIMINALITE ENREGISTREE: SUSPECTS



PH Violence dans l'espace public

Figure criminelle / Âge	Nombre total de faits avec au moins 1 suspect identifié	Mineur	%	Majeur	%
Violence physique (voie publique)	14	1	7,1%	14	100,0%
Violence physique (autre endroit public)	5	1	20,0%	4	80,0%
Violence physique (endroit accessible au public)	12	1	8,3%	12	100,0%
Violence sexuelle (voie publique)	1			1	100,0%
Violence sexuelle (autre endroit public)	1	1	100,0%		
Violence sexuelle (endroit accessible au public)	1			1	100,0%
Violence psychique (voie publique)	9	1	11,1%	8	88,9%
Violence psychique (autre endroit public)	3			3	100,0%
Violence psychique (endroit accessible au public)	1			1	100,0%
Vol avec violence sans arme (voie publique)	2	1	50,0%	1	50,0%
Vol avec violence sans arme (endr. acces. au pub.)	1			1	100,0%
Total	PA	PA	PA	PA	PA

PH Autre

Figure criminelle / Âge	Nombre total de faits avec au moins 1 suspect identifié	Majeur	%
Faux policiers	1	1	100,0%
Fraude à l'identité	3	3	100,0%
Total	PA	PA	PA



Partie 2: Niveau SUSPECTS-FAIT (comptage du nombre de combinaisons suspect-fait)

2.1. Nombre de suspects-fait selon le sexe des suspects identifiés (TOP 5 des catégories principales)

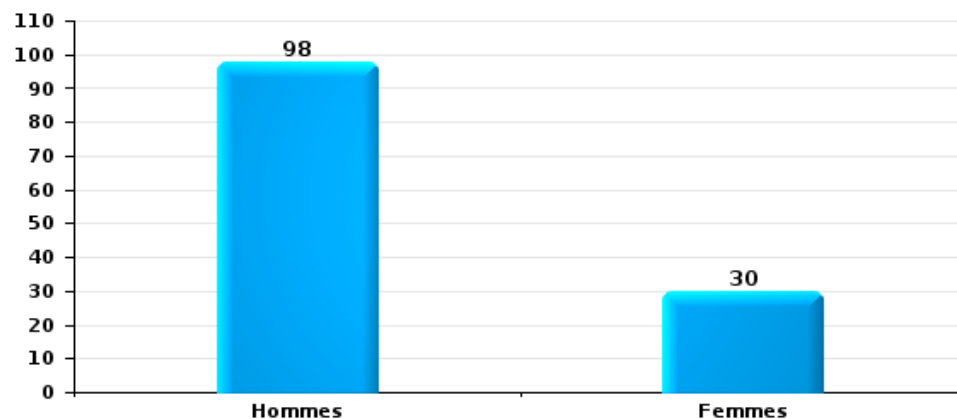
Lorsqu'un même suspect a commis plusieurs faits durant la période considérée, il est aussi comptabilisé plusieurs fois (voir également la note méthodologique)

Knokke-Heist

2025

Vol et extorsion

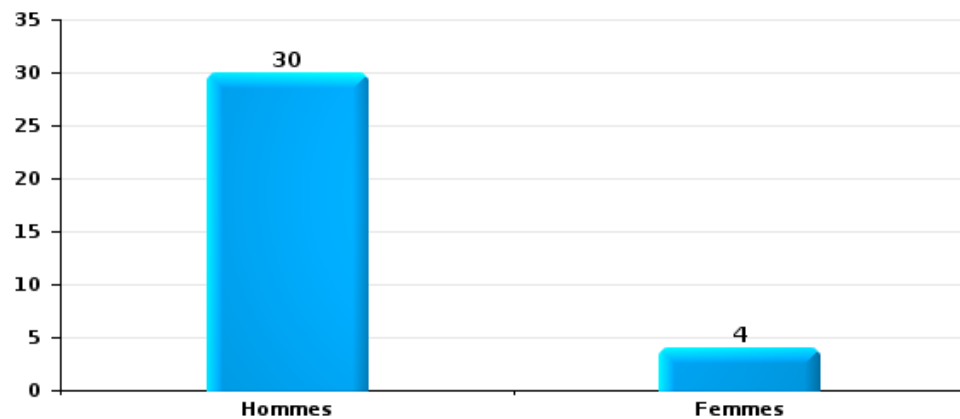
Nombre de suspects-fait selon le sexe





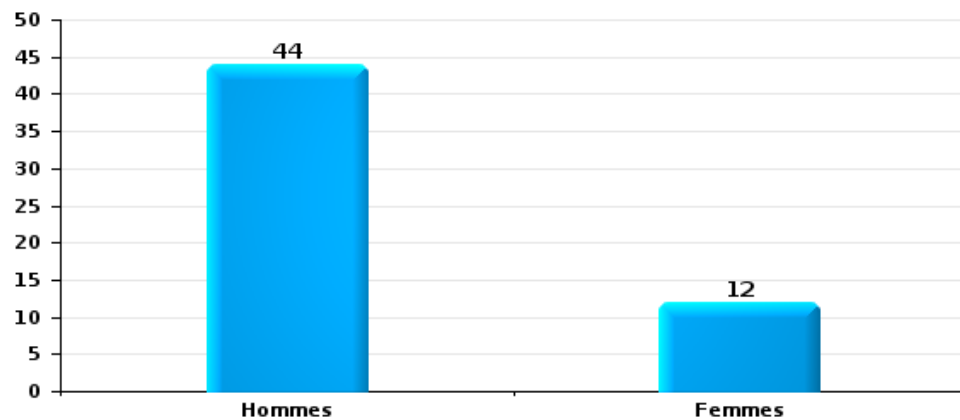
Dégradation de la propriété

Nombre de suspects-fait selon le sexe



Infr. contre l'intégrité physique

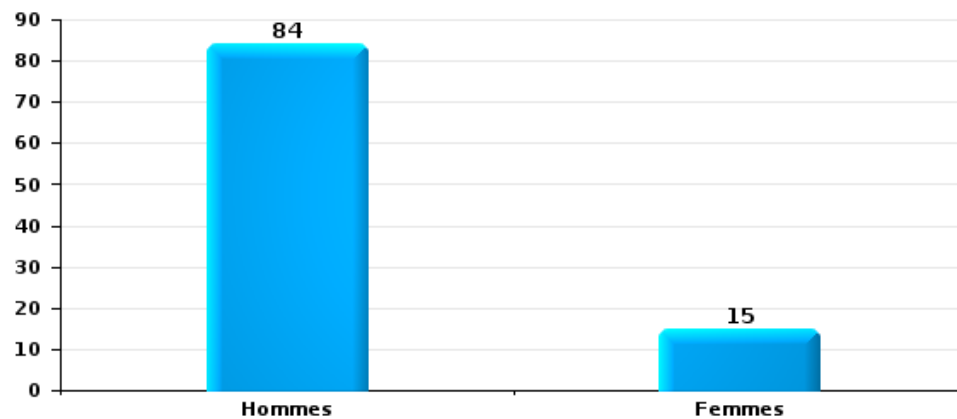
Nombre de suspects-fait selon le sexe





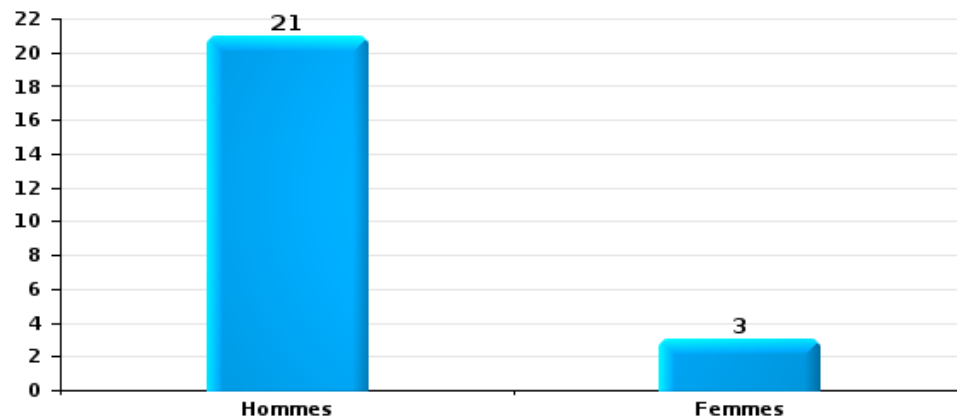
Drogues

Nombre de suspects-fait selon le sexe



Fraude

Nombre de suspects-fait selon le sexe





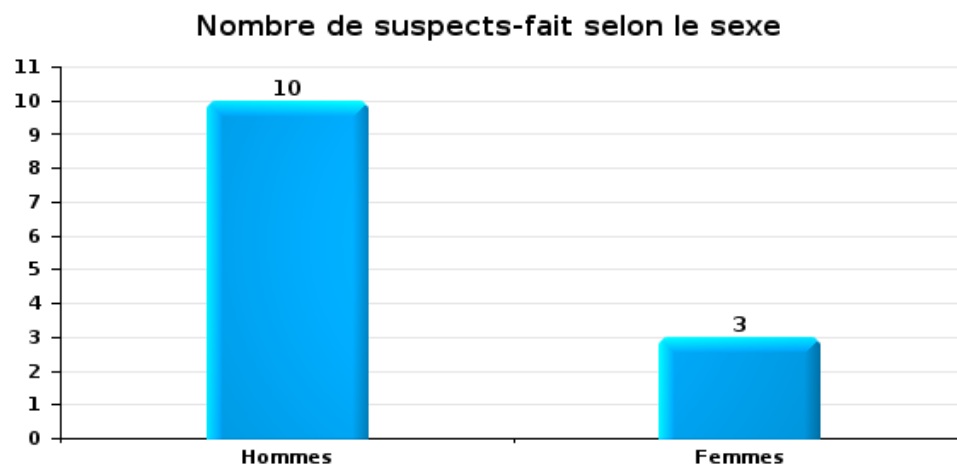
2.2. Nombre de suspects-fait selon le sexe des suspects identifiés (TOP 5 des figures criminelles)

Lorsqu'un même suspect a commis plusieurs faits durant la période considérée, il est aussi comptabilisé plusieurs fois (voir également la note méthodologique)

Knokke-Heist

2025

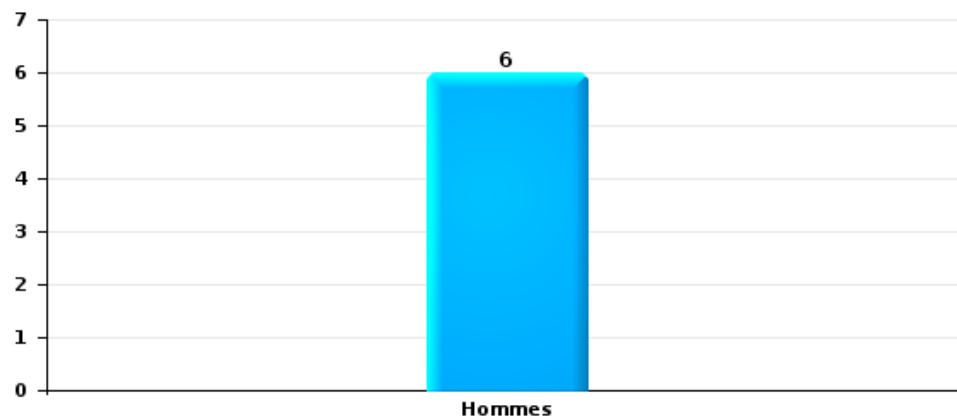
Cambriolage dans bâtiment (total)





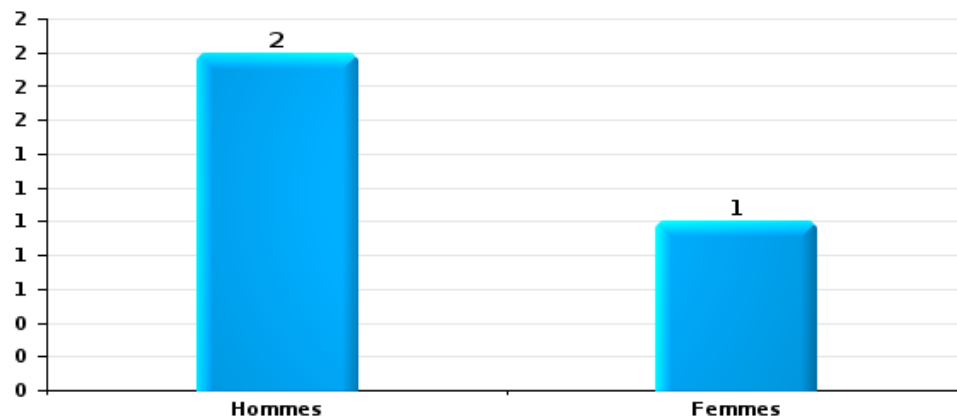
Vol dans ou sur un véhicule

Nombre de suspects-fait selon le sexe



Dégradation de voiture

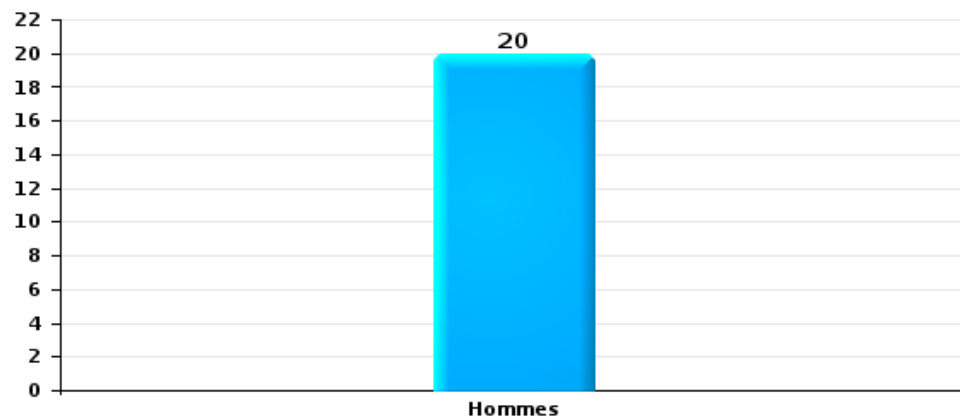
Nombre de suspects-fait selon le sexe





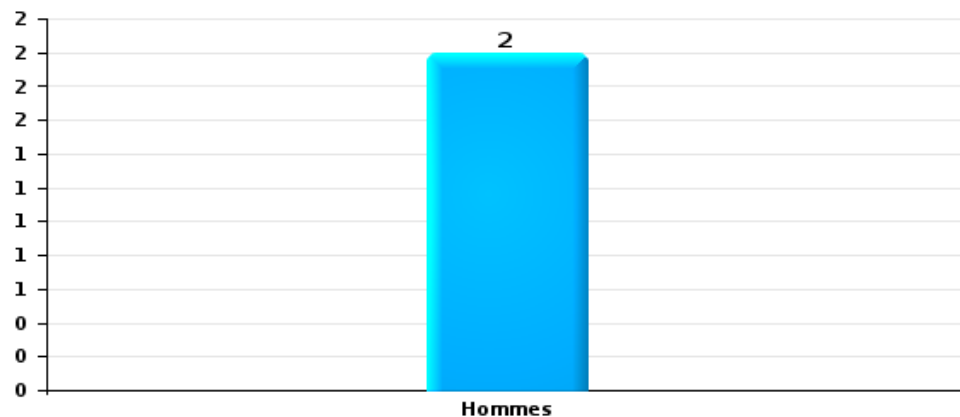
Vol de vélo

Nombre de suspects-fait selon le sexe



Vol à la tire

Nombre de suspects-fait selon le sexe





2.3. Nombre de suspects-fait selon l'âge des suspects identifiés (TOP 5 des catégories principales)

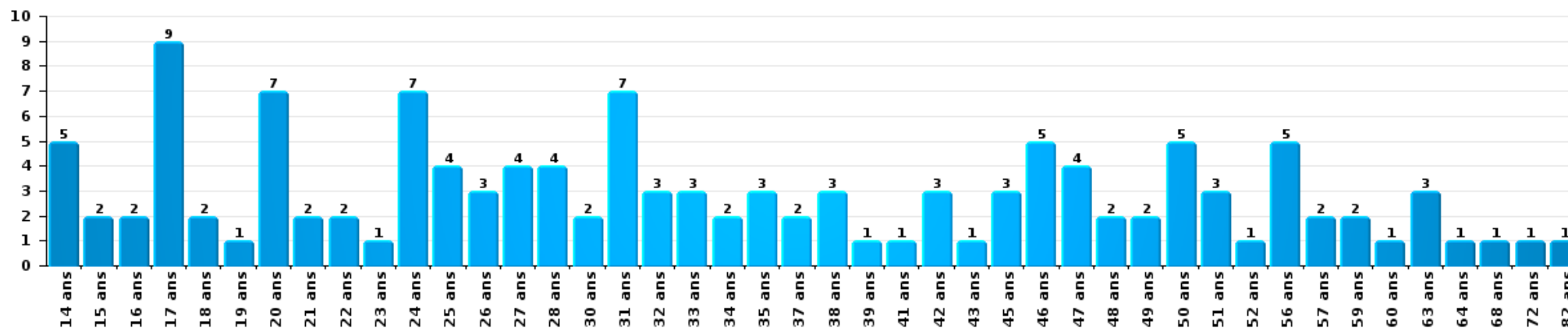
1) Lorsqu'un même suspect a commis plusieurs faits durant la période considérée, il est aussi comptabilisé plusieurs fois, qu'il ait le même âge ou non – 2) Les suspects au-dessous de 14 ans et à partir de 90 ans ne sont pas repris dans le tableau (voir également la note méthodologique)

Knokke-Heist

2025

Vol et extorsion

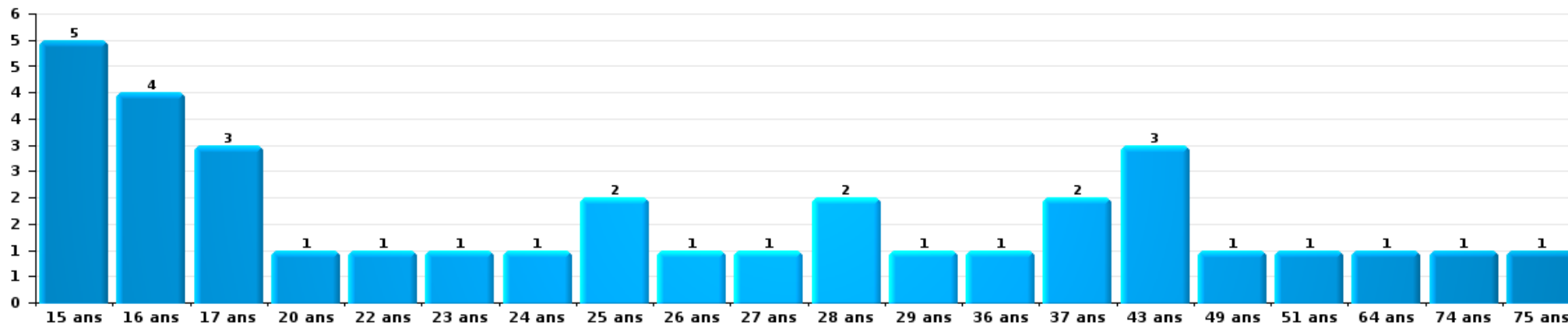
Nombre de suspects-fait par âge (chronologique)





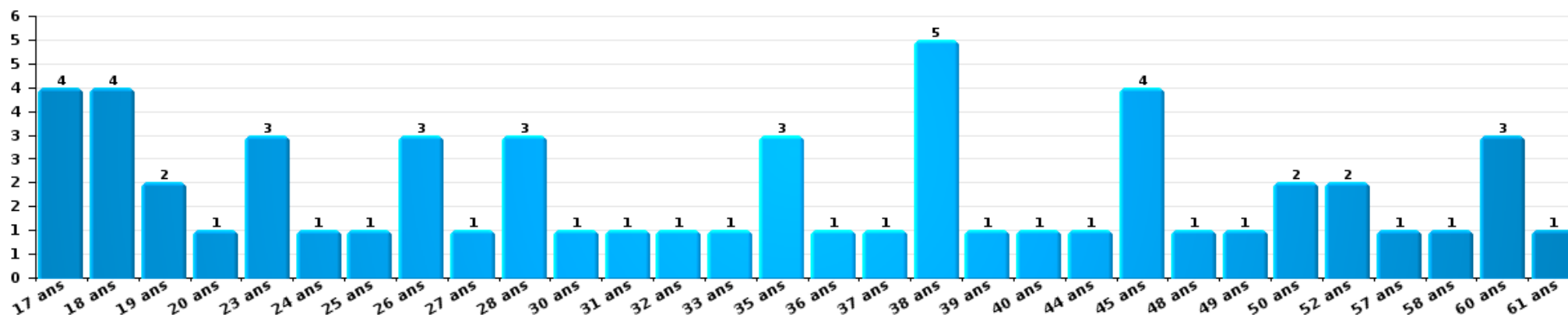
Dégradation de la propriété

Nombre de suspects-fait par âge (chronologique)



Infr. contre l'intégrité physique

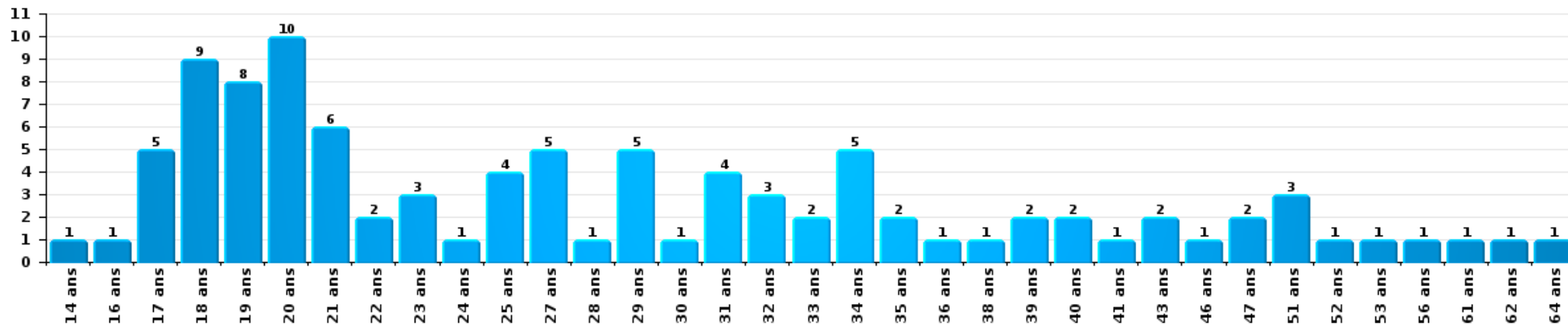
Nombre de suspects-fait par âge (chronologique)





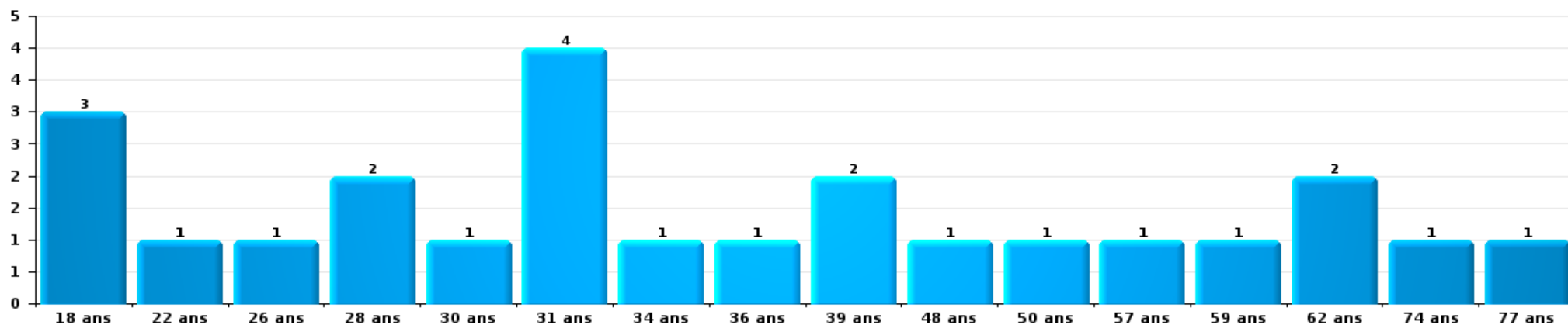
Drogues

Nombre de suspects-fait par âge (chronologique)



Fraude

Nombre de suspects-fait par âge (chronologique)





2.4. Nombre de suspects-fait selon l'âge des suspects identifiés (TOP 5 des figures criminelles)

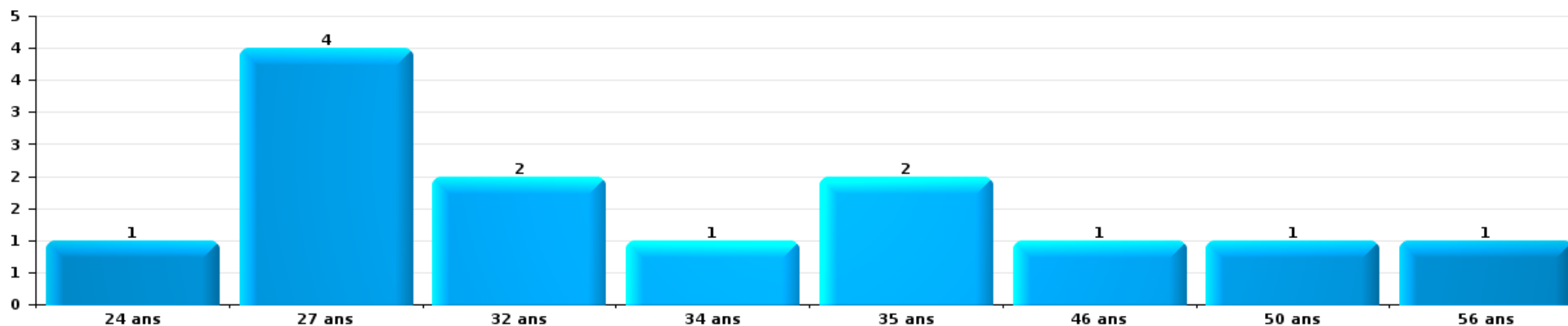
1) Lorsqu'un même suspect a commis plusieurs faits durant la période considérée, il est aussi comptabilisé plusieurs fois, qu'il ait le même âge ou non – 2) Les suspects au-dessous de 14 ans et à partir de 90 ans ne sont pas repris dans le tableau (voir également la note méthodologique)

Knokke-Heist

2025

Cambrilage dans bâtiment (total)

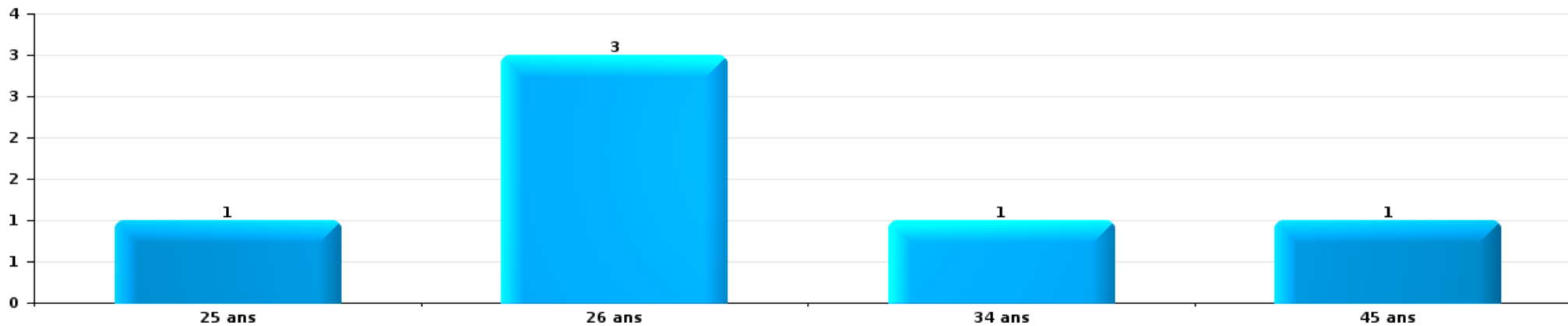
Nombre de suspects-fait par âge (chronologique)





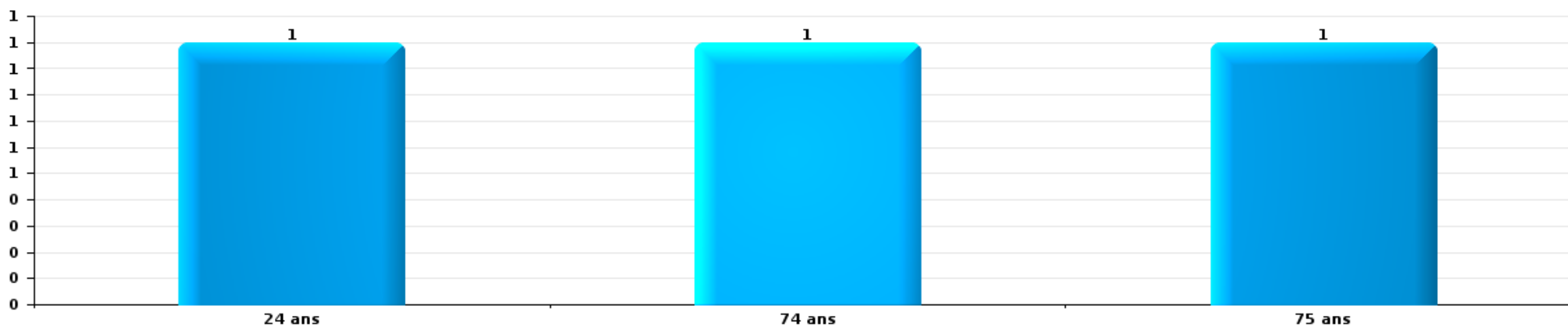
Vol dans ou sur un véhicule

Nombre de suspects-fait par âge (chronologique)



Dégradation de voiture

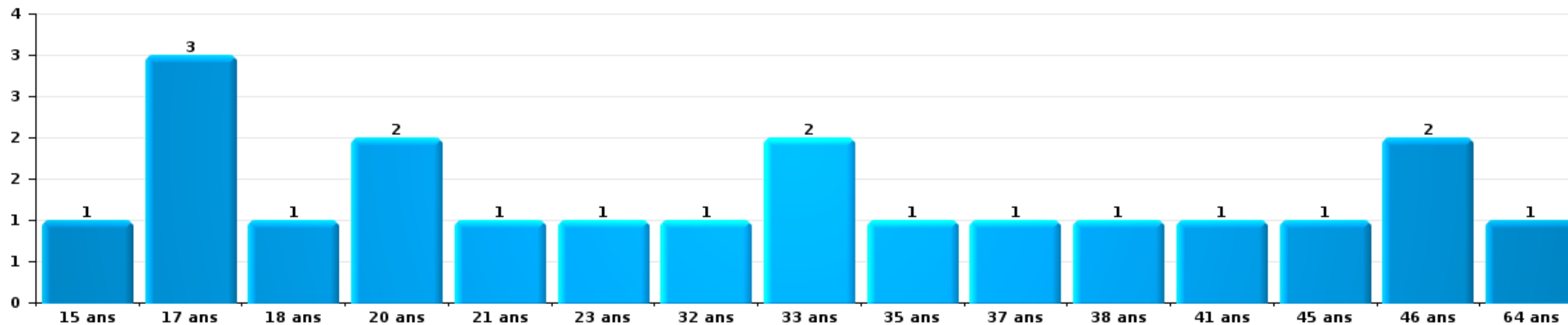
Nombre de suspects-fait par âge (chronologique)






Vol de vélo

Nombre de suspects-fait par âge (chronologique)



Vol à la tire

Nombre de suspects-fait par âge (chronologique)



STATISTIQUES POLICIERES DE CRIMINALITE

LIEU DE PERPETRATION: COMMUNE

Knokke-Heist

***ANNEXE I: DETAIL PAR CATEGORIE DE DELIT
CODE PENAL***



Knokke-Heist

Infraction Code pénal

Infr. contre l'intégrité physique

			2000	2015	2016	2017	2018	2019	2020	2021	2022	2023	2024	2025	
Assassinat	Parricide (assassinat)	Tent.									1				
	Infanticide (assassinat)	Acc.						1							
	Empoisonnement (assassinat)	Tent.						1			1				
	Autres	Acc.	1			1							1		
		Tent.	1		1	1					1				
Sous-total			2	1	2	2	2	2	1	2	1				
Meurtre	Empoisonnement (meurtre)	Acc.											1		
		Tent.								1					
	Meurtre pour faciliter le vol	Tent.				1									
	Non spécifié	Acc.			1						1				
		Tent.				1									
Autres	Tent.		2	1	2	2	3	1	4	9	4	2	1		
Sous-total				2	1	3	4	3	1	6	9	4	3	1	
Torture et maltraitance	Torture	Acc.												1	
	Traitement inhumain	Acc.										1			
	Traitement dégradant	Acc.										1			
Sous-total											2		1		
Coups et/ou blessures vol. en sphère familiale	Entre partenaires ou ex-partenaires	Acc.	26	49	50	45	42	41	50	45	43	49	42	29	
	Lors d'un différend familial en général	Acc.	19												
	Par les parents envers un mineur	Acc.	1	6	3	3	5	4	4	5	10	8	8	9	
	Par les parents envers personne vulnérable	Acc.							1						
	Envers les parents	Acc.	3	4	2	4	1	2	3	2	2	3	1	1	
	Envers d'autres ascendants directs ou collatéraux	Acc.	2	1	2	1	2			3	2	1	1	1	
Sous-total			51	60	57	53	50	47	58	55	57	61	52	40	



Infr. contre l'intégrité physique

			2000	2015	2016	2017	2018	2019	2020	2021	2022	2023	2024	2025	
Coups et/ou blessures vol. hors sphère familiale	Bagarres (=coups réciproques)	Acc.	33	51	60	67	50	34	46	48	60	59	88	39	
	Coups envers fonctionnaire de police	Acc.	5	2	4	5	6	3	3	4	7	2	9	2	
	Envers un mineur par une pers. ayant autorité	Acc.	2	1	1		1	1	1	1	1	1	1		
	Envers un mineur qualité de l'auteur inconnue	Acc.	6	1	2	2	3	1	1	4	7	6	11	5	
	Envers pers. vulnérable par pers. ayant autorité	Acc.							1						
	Envers pers. vulnérable (qualité auteur inconnue)	Acc.				1									
	Envers un mineur par cohabitant sans rel. Autorité	Acc.												1	
	Coups envers personnel transport public	Acc.		1								1			
	Coups envers personnel autre service public	Acc.									1				
	Coups envers profession médicale	Acc.			2		2	1	1			1		2	1
	Coups envers personnel institut d'enseignement	Acc.										1		1	
	Non spécifié	Acc. Tent.	141	115	113	105	88	102	75	96	91	87	101	28	
		Sous-total		187	171	182	180	150	142	128	154	170	155	213	76
Abstention coupable	Acc.	1	1		1				1		2	1	2	1	
	Sous-total		1	1		1			1		2	1	2	1	
Autres infr. volontaires. c/ l'intégrité phys.	Abandon d'enfant dans le besoin	Acc.		1				1			1				
	Administration substances nuisibles	Acc.						1		1					
	Empoisonnement de denrées	Acc.			1										
	Entrave méchante à la circulation	Acc.	2			1	2	1		1		1			
	Voies de faits et violences légères	Acc.	12	27	11	2			2	1		3	1	1	
	Sous-total		14	28	12	3	2	3	2	3	1	4	1	1	
Infr. involontaires contre l'intégrité physique	Homicides involontaires	Acc.											1		
	Coups et/ou blessures involontaires	Acc.	17	1			1	3	4	2	4	3	1	2	
	Administration involontaire substances nuisibles	Acc.									1				
	Abstention d'entretien enfant/personne vulnérable	Acc.				1									
	Morsure de chien	Acc.		6	3	3	3	2	5	10	2	5	9	2	
	Non spécifié	Acc.					1								
	Sous-total		17	7	3	4	5	5	9	12	7	8	11	4	
	Total		272	270	255	246	211	202	199	231	248	236	282	124	



Infr. contre la liberté individuelle

		2000	2015	2016	2017	2018	2019	2020	2021	2022	2023	2024	2025
Prise d'otages	Acc.					1							
	Sous-total					1							
Enlèvement de mineur ou personne vulnérable	Enlèvement parental	Acc.					1			1	1		1
	Autre enlèvement	Acc.			1					1			
		Tent.								1			
		Sous-total			1		1			3	1		1
Détenion par un particulier	Acc.	1			2	1	2	1	1	1	2	3	
	Sous-total	1			2	1	2	1	1	1	2	3	
		Total	1		3	2	3	1	1	4	3	3	1



Infr. contre les mœurs

			2000	2015	2016	2017	2018	2019	2020	2021	2022	2023	2024	2025
Viol n'ayant pas causé la mort	Victime < 10a	Acc.	1		2		1		4	1				
		Tent.	1											
	Victime 10a - 14a	Acc.	1		2	1	1	1						
	Victime 14a - 16a	Acc.	2		1		1		1	5	1			
	Victime 16a - 18a	Acc.	1	1	2		1	2		3				
		Tent.					1							
	Victime majeure	Acc.	2	4	4	4	9	5	5	2				
		Tent.				1		1						
Victime âge inconnu	Acc.		1											
	Sous-total		8	6	11	6	14	9	10	11	1			
Viol n'ayant pas causé la mort (nvCPS)	Victime < 16a	Acc.									2	4	4	
	Victime 16a - 18a	Acc.									2		1	2
	Victime majeure	Acc.							1		4	4	5	3
		Tent.										1		
	Sous-total								1		8	9	10	5
Attentat à la pudeur avec violence / menace	Victime < 16a	Acc.	1	1	1	2			2					
	Victime 16a - 18a	Acc.			1		1		1					
	Victime majeure	Acc.	5		3	4	1	1	3	3				
	Sous-total		6	1	5	6	2	1	6	3				
Attentat à la pudeur sans violence / menace	Victime < 16a	Acc.	4		3		4	4	3	1				
		Tent.						1						
	Victime 16a - 18a	Acc.			1	2		2	1	2	2			
	Victime âge inconnu	Acc.	1	1				1		1	1			
	Sous-total		5	1	4	2	4	8	4	4	3			
Atteinte intégrité sexuelle sans mort (nvCPS)	Victime < 16a	Acc.										7	2	3
		Tent.										1		
	Victime 16a - 18a	Acc.									4	1	4	1
	Victime majeure	Acc.								1	4	4	7	5
	Sous-total									1	8	13	13	9
Pornographie infantine	Détention	Acc.		2	1			1	3	1	2			
		Tent.					1							
	Distribution	Acc.			1	1	3	1	7	2	1			
	Accès pornographie infantine via technologie	Acc.							2	1	1			
	Non spécifié	Acc.		1		1								
	Sous-total		3	2	2	4	2	12	4	4				
Pornographie	Acc.	1	1			1	1							
	Sous-total		1			1	1							



Infr. contre les mœurs

			2000	2015	2016	2017	2018	2019	2020	2021	2022	2023	2024	2025
Incitation à la débauche	Victime mineure	Acc.		1	2	1	1	1	1		1			
	Age victime inconnu	Acc.			1									
	Autre publicité pour débauche	Acc.		7	1			1	4					
		Sous-total		8	4	1	1	2	5		1			
Exploitation de la débauche d'autrui	Victime mineure	Acc.				1								
	Victime majeure	Acc.										1		
	Age victime inconnu	Acc.		1										
		Sous-total		1		1						1		
Outrage public aux bonnes mœurs	Actions (exhibitionnisme, etc.)	Acc.	11		1	2	2	8	2	6	6			
	Ecrits, images, objets	Acc.	6	4	3	3	4	2						
	Exhibitionnisme (nvCPS)	Acc.									1	3	5	4
		Sous-total	17	4	4	5	6	10	2	6	7	3	5	4
Voyeurisme	Observation/enregistrement de nudité ou intimité	Acc.	1		1	3	1	3	2	2	1			
		Tent.			1									
	Diffusion enregistrement nudité ou intimité	Acc.			1	1	1	1	3	3	1			
		Sous-total	1		1	5	2	4	3	5	2			
Voyeurisme direct (nvCPS)	Victime majeure	Acc.											2	
		Sous-total											2	
Voyeurisme via moyen technique ou autre (nvCPS)	Victime < 16a	Acc.									1		2	
	Victime majeure	Acc.											1	1
		Sous-total									1		3	1
Diffusion de contenu à caractère sexuel (nvCPS)	Victime < 16a	Acc.									2			
	Victime majeure	Acc.										2		
		Sous-total									2	2		
Diffusion contenu sex. but méchant/lucrat. (nvCPS)	Victime < 16a	Acc.									1		1	1
	Victime 16a - 18a	Acc.										1		
		Acc.									3	1	4	
	Victime majeure	Tent.										2	1	
	Sous-total									4	4	6	1	
Diffusion contenu caract. sex.-indéterminé (nvCPS)		Acc.									1			
		Sous-total									1			
Grooming (contact par ICT avec mineur < 16 ans)		Acc.				1		1						
		Sous-total				1		1						
Grooming offline - sans ICT (nvCPS)	Victime < 16a	Acc.										1		
		Sous-total										1		
Grooming online - avec ICT (nvCPS)	Victime < 16a	Acc.									1	4	1	
		Sous-total									1	4	1	



Infr. contre les mœurs

		2000	2015	2016	2017	2018	2019	2020	2021	2022	2023	2024	2025
Exploitation sexuelle mineurs-prostitution (nvCPS)	Incitation à la débauche/prostit. (nvCPS)	Acc.									3		
	Recrutement aux fins de débauche/prostit. (nvCPS)	Acc.									1		
		Sous-total									4		
Images d'abus sexuels de mineurs (nvCPS)	Production/diffusion images abus sexuels (nvCPS)	Acc.								3	3	3	
	Détention/acquisition images abus sexuels (nvCPS)	Acc.								3	1	1	
		Sous-total								6	4	4	
Abus de la prostitution - personne majeure (nvCPS)		Acc.									3	1	
		Sous-total									3	1	
		Total	38	25	31	28	35	37	44	34	49	48	45
													20



Infr. contre autres valeurs morales et sentiments

			2000	2015	2016	2017	2018	2019	2020	2021	2022	2023	2024	2025
Harcèlement	Harcèlement par téléphone (OLD)	Acc.	15											
		Acc.	5	62	47	46	58	43	46	34	38	52	44	14
		Tent.		1										
	Sous-total	20	63	47	46	58	43	46	34	38	52	44	14	
Violation de sépulture		Acc.		1		1	1			1	1			
		Sous-total		1		1	1			1	1			
Violation du secret professionnel		Acc.	1	1	1				1			2		
		Sous-total	1	1	1				1			2		
Atteinte à l'honneur	Calomnie et diffamation	Acc.	10	18	18	13	16	12	8	11	5	11	11	4
	Déclaration calomnieuse	Acc.				2	1					1		
	Imputation calomnieuse	Acc.	2	3	3		1	1			1		3	
	Divulgation méchante	Acc.	1		1	1	1							
	Injures (Délit)	Acc.	2	3	1	2	2	6	5	1	1	1	2	
	Non spécifié	Acc.				1		1						
Sous-total		15	24	23	16	22	21	15	12	7	13	16	4	
Vie privée	Intrusion de nuit	Acc.				1								
		Acc.	7	2	1	5	6	4	6	3	1	4	2	
	Violation de domicile par un particulier	Tent.								1				
	Violation du secret des lettres	Acc.	1	2		2	1	1	1				2	
Sous-total		8	4	1	7	8	5	7	4	1	4	4		
Tapage nocturne		Acc.	130	24	44	36	28	19	41	25	7	13	16	1
		Sous-total	130	24	44	36	28	19	41	25	7	13	16	1
Abus faiblesses de personnes		Acc.								1				
		Sous-total								1				
Vie privée moeurs: publication identité victime		Acc.			1	1							2	
		Sous-total			1	1							2	
Cyberlokkking (leurre de mineur par ICT)		Acc.						1				1		
		Sous-total						1				1		
Occupation bien d'autrui (squatter)	Pénétrer / occuper / séjourner (bien non habité)	Acc.						2		1	1	5	2	
		Acc.						1	1	1	1	1	1	
	Pénétrer / occuper / séjourner (bien habité)	Acc.						3	1	2	2	6	3	
Sous-total							3	1	2	2	6	3		
Total			174	117	116	107	118	92	111	79	56	91	85	19



Infr. relative au statut juridique de l'enfant

			2000	2015	2016	2017	2018	2019	2020	2021	2022	2023	2024	2025
Non-représentation d'enfants	Par les parents	Acc.	1			1								
		Sous-total	1			1								
		Total	1			1								



Vol et extorsion

			2000	2015	2016	2017	2018	2019	2020	2021	2022	2023	2024	2025
Vol avec circ. aggr.	Avec violence	Acc.	12	5	10	12	10	5	9	4	7	2	9	3
		Tent.	6	1	2		2	3		2			1	
	Sans violence	Acc.	283	172	146	185	106	167	121	96	133	127	89	43
		Tent.	108	108	83	80	98	83	55	48	105	65	57	26
Sous-total			409	286	241	277	216	258	185	150	245	194	156	72
Vol sans circ. aggr.	Avec violence	Acc.	10	7	9	11	6	6	9	14	4	3	8	1
		Tent.	3	2	2	1	1	2						1
	Sans violence, Vol à la tire	Acc.	53	56	57	43	52	36	23	17	25	19	16	4
		Tent.			3		3	1		1		2	1	
	Sans violence, Vol d'usage	Acc.	1	1	3		1	4	4	1	3	16	6	4
	Sans violence, Vol domestique	Acc.	23	34	23	20	17	12	15	27	15	18	16	9
	Sans violence	Acc.	1.170	800	770	749	597	614	412	558	567	520	491	206
	Tent.	8	25	21	30	15	16	12	22	15	24	16	15	
Sous-total			1.268	925	888	854	692	691	475	640	629	602	555	239
Vol non spécifié	Acc.	24	2	2		1	2	3		4				
	Tent.	4								1				
Sous-total			28	2	2		1	2	3		5			
Extorsion	Acc.	5	5	8	4	4	4	5	6	7	5	9	5	
	Tent.	4	12	12	12	14	15	3	1	6	4	5	2	
Sous-total			9	17	20	16	18	19	8	7	13	9	14	7
Total			1.714	1.230	1.151	1.147	927	970	671	797	892	805	725	318



Fraude

			2000	2015	2016	2017	2018	2019	2020	2021	2022	2023	2024	2025
Blanchiment d'argent	Acc.			1	8	2	4	7	10	12	7	12	22	6
	Sous-total			1	8	2	4	7	10	12	7	12	22	6
Recel	Recel simple	Acc.	3	2	1	4	2	3		4	3	1	2	
	Recel qualifié	Acc.	2											
	Non spécifié	Acc.	1											
	Sous-total		6	2	1	4	2	3		4	3	1	2	
Grivèlerie	Carburant / lubrifiant	Acc.	5		2	2	3	2		1			3	
	Boissons et aliments	Acc.	4	1	9	8	8	20	6	3	10	26	9	4
	Voiture de location	Acc.	4	8	9	8	9	11	2	3	1	2	4	5
	Logements	Acc.	8	6	11	9	8	8	1	2	6	3	1	
	Non spécifié	Acc.	4											
Sous-total		25	15	31	27	28	41	9	9	17	31	17	9	
Corruption privée	Acc.							1			1	1		
	Sous-total							1			1	1		
Détournement et destruction frauduleuse	Cel frauduleux	Acc.	47	31	32	31	31	28	34	36	18	36	36	9
	D'argent, de papiers, etc.	Acc.			1									
	D'objets saisis	Acc.	2			1								
	D'héritage	Acc.				1								
	Non spécifié	Acc.	15		1	1	4	1	1	1	4			1
Sous-total		64	31	34	34	35	29	35	37	22	36	36	10	
Escoquerie	Fraude par internet	Acc.		36	51	45	44	57	84	100	79	86	105	41
		Tent.		37	28	16	6	6	3	3	5	5	6	1
	Escoquerie sans internet	Acc.		47	28	29	25	35	14	9	20	17	21	12
		Tent.		8	6	10	7	5	4	5	5	5	2	
	Non spécifié	Acc.	39											
		Tent.	12											
Sous-total		51	128	113	100	82	103	105	117	109	113	134	54	
Tromperie	Marchandises vendues / travail fourni	Acc.	4		1			1						
	Non spécifié	Acc.							1				1	
Sous-total		4		1				1	1				1	
Abus de confiance et infr. apparentées	Abus de confiance	Acc.	26	23	26	29	20	17	18	14	32	32	24	10
	Abus des faiblesses	Acc.	1	2	2	1				3	1		1	1
	Sous-total		27	25	28	30	20	17	18	17	33	32	25	11
Abus de biens sociaux	Par des sociétés	Acc.						1						
	Non spécifié	Acc.				1								
	Autres	Acc.			3						1			
	Sous-total			3		1	1				1			



Fraude

		2000	2015	2016	2017	2018	2019	2020	2021	2022	2023	2024	2025
Infr. liées à l'insolvabilité	Par le débiteur	Acc.		1		1						2	
	Non spécifié	Acc.	3	3	2	1	4	1	1				
	Sous-total		3	4	2	2	4	1	1			2	
Insolvabilité frauduleuse	Acc.				1		1			1	1	1	
	Sous-total				1		1			1	1	1	
Chèques sans provision	Acc.	22	1										
	Sous-total	22	1										
Total		199	206	223	200	174	208	179	197	194	227	240	90



Dégradation de la propriété

			2000	2015	2016	2017	2018	2019	2020	2021	2022	2023	2024	2025	
Incendie volontaire	Dans lieu habité (de jour)	Acc.			2						1	1			
	Dans lieu habité (de nuit)	Acc.	1	3	3	2			1		1	2		1	
	Dans lieu habité (moment indéterminé)	Acc.			1					1		2		1	
	Dans un autre lieu (de jour)	Acc.	4	1	2	2	1		1	1	6	1	2	2	
	Dans un autre lieu (de nuit)	Acc.	13	6	4	2	3	1	1	3	1	2	3		
		Tent.										1			
	Dans un autre lieu (moment indéterminé)	Acc.	2	1	1							2	1		
	Non spécifié	Acc.	1												
	Sous-total		21	11	13	6	4	1	3	5	12	9	5	4	
Destruction par explosion volontaire	Dans lieu habité (de nuit)	Acc.									1				
	Sous-total										1				
Incendie involontaire		Acc.	39	16	11	6	8	5	5	15	25	12	27	14	
	Sous-total		39	16	11	6	8	5	5	15	25	12	27	14	
Destruction, dénaturation, dégradation	Avec circ. aggr.	Acc.	3			1				1		2			
	Non spécifié	Acc.	16			1		1		1					
	Sous-total		19			2		1		2		2			
Vandalisme	Sur véhicules	Acc.	203	164	158	200	197	173	115	90	100	107	99	43	
	Sur autres biens mobiliers	Acc.	73	24	35	41	29	25	28	27	39	30	35	20	
	Graffitis	Acc.	1	22	9	35	8	5	6	4	22	7	12	3	
	Autres détériorations sur biens immobiliers	Acc.	211	85	122	97	84	81	67	114	87	86	79	34	
		Tent.									1				
	Dégradation de clôture	Acc.	6	3	2	3	4	1			2	1			
	Sous-total		494	298	326	376	322	285	216	236	250	231	225	100	
	Total		573	325	350	390	334	292	224	258	288	254	257	118	



Infr. contre la Sécurité de l'Etat

			2000	2015	2016	2017	2018	2019	2020	2021	2022	2023	2024	2025
Terrorisme	Groupe terroriste	Acc.			1									
	Diffuser un message qui incite au terrorisme	Acc.			1									
Sous-total					2									
Total					2									



Infr. contre la sécurité publique

		2000	2015	2016	2017	2018	2019	2020	2021	2022	2023	2024	2025
Organisation criminelle	Acc.			1			1	1	2	1			
	Sous-total			1			1	1	2	1			
Association de malfaiteurs	Acc.		9	17	12	10	20	6	12	16	20	15	6
	Sous-total		9	17	12	10	20	6	12	16	20	15	6
Evasion de prisonniers	Evasion simple	Acc.	6	5	2	1	1						
	Non-respect surveillance électronique	Acc.	1	1	2				1	1	3	1	
	Non spécifié	Acc.											
		Sous-total	1	7	6	4	1	1		1	1	3	1
Menaces	Menace d'attentat	Acc.						4	1			1	
	Verbales	Acc.	52	28	33	17	18	26	7	7	29	22	26
	Ecrites	Acc.	9	11	6	8	10	9	7	7	5	6	19
	Par gestes, emblèmes	Acc.	9	13	16	7	4	7	3	6	13	21	21
	Alerte à la bombe	Acc.			2		1					1	1
	Non spécifié	Acc.	1									2	
	Sous-total	71	52	57	32	33	42	21	21	47	52	68	19
	Total	72	68	81	48	44	64	28	36	65	75	84	25



Infr. contre l'autorité publique

		2000	2015	2016	2017	2018	2019	2020	2021	2022	2023	2024	2025
Violence c/ personnes investies autorité publique	Acc.	1	1	2	2	3	1			1	2		
	Sous-total	1	1	2	2	3	1			1	2		
Rébellion	Rébellion armée	Acc.			1		1	1	1	1			
	Rébellion non armée	Acc.	10	16	15	20	16	24	17	25	19	17	17
	Non spécifié	Acc.	1										1
	Sous-total	11	16	15	21	16	25	18	26	20	17	17	8
Outrages	Acc.	10	7	4	7	5	5	3	8	8	6	11	4
	Sous-total	10	7	4	7	5	5	3	8	8	6	11	4
Refus de coopération (informatique et télécom)	Acc.							1					
	Sous-total							1					
Autres infractions	Bris de scellés	Acc.	1			1				2			
	Sous-total	1				1				2			
	Total	23	24	21	30	25	31	22	34	31	25	28	12



Infr. contre la foi publique

			2000	2015	2016	2017	2018	2019	2020	2021	2022	2023	2024	2025
Faux en écritures	Faux en écritures	Acc.	30	8	13	18	21	17	17	8	9	16	12	6
	Usage de faux en écrit. et écrit. falsifiées	Acc.	5	1	2	5	6	4	6	3	5	7	1	1
		Sous-total	35	9	15	23	27	21	23	11	14	23	13	7
Usurpation	De fonctions	Acc.	4			1	1	3	1	3	1	1		1
	De titres	Acc.		2										
	De nom	Acc.	7	7	5	8	7	12	11	4	13	13	13	2
		Tent.				1								
	Non spécifié	Acc.	2											
	Sous-total	13	9	5	10	8	15	12	7	7	14	14	13	3
Contrefaçon / falsification	Contrefaçon	Acc.		6		17	2	5	6	3		3	11	2
		Tent.		1		2		1						
	Falsification	Acc.				3	1		1			2	1	2
	Non spécifié	Acc.				1	1							
	Sous-total		7		23	4	6	7	3			5	12	4
Fausses monnaies	Emission	Acc.	6	1		5	1	2		1	2		2	1
		Tent.						3						
	Non spécifié	Acc.	2											
	Autres	Acc.			1							1		
	Sous-total	8	1	1	5	1	5		1	2	1	2	1	
Faux en justice	Fausses déclarations	Acc.			1		1							
	Faux serment	Acc.										1		
		Sous-total			1		1					1		
	Total	56	26	22	61	41	47	42	22	30	44	40	15	



Knokke-Heist

Infraction Code pénal

Infr. contre la famille

		2000	2015	2016	2017	2018	2019	2020	2021	2022	2023	2024	2025
Abandon de famille	Acc.	1		2									
	Sous-total	1		2									
Refus du droit aux relations personnelles	Acc.	34	15	13	15	14	13	14	28	58	52	33	5
	Sous-total	34	15	13	15	14	13	14	28	58	52	33	5
Non-acquittement pension alimentaire	Acc.	26	1	2	1	1	2	3	1	1			
	Sous-total	26	1	2	1	1	2	3	1	1			
Non spécifié	Acc.	8				1	2						
	Sous-total	8				1	2						
	Total	69	16	17	16	16	17	17	29	59	52	33	5

Criminalité informatique

		2000	2015	2016	2017	2018	2019	2020	2021	2022	2023	2024	2025
Hacking	Acc.		12	12	13	34	60	137	16	15	13	52	49
	Tent.					1	4	1				1	
	Sous-total		12	12	13	35	64	138	16	15	13	53	49
Faux en informatique	Acc.		23	10	6	4	20	10	6	18	7	13	6
	Tent.		1										
	Sous-total		24	10	6	4	20	10	6	18	7	13	6
Fraude informatique	Acc.		18	9	26	45	91	206	168	173	158	153	99
	Tent.		2	3	4	3	5	2	1	5	3	3	2
	Sous-total		20	12	30	48	96	208	169	178	161	156	101
Sabotage	Acc.		8	6	5	3	8	17	3		1	4	2
	Sous-total		8	6	5	3	8	17	3		1	4	2
	Total		64	40	54	90	188	373	194	211	182	226	158



Exercice illégal de l'autorité publique

		2000	2015	2016	2017	2018	2019	2020	2021	2022	2023	2024	2025
Usurpation de pouvoir	Acc.	2											
	Sous-total	2											
Corruption publique	Acc.										1	1	
	Sous-total										1	1	
Actes arbitraires	Acc.								1				
	Sous-total								1				
Prise d'intérêt	Acc.						1	1			2	1	
	Sous-total						1	1			2	1	
Violation de communication par fonctionnaire	Acc.										1		
	Sous-total										1		
	Total	2					1	1	1		4	2	

Marchand de sommeil

		2000	2015	2016	2017	2018	2019	2020	2021	2022	2023	2024	2025
Sans circ. aggr.	Acc.			2	1		3			1			
	Sous-total			2	1		3			1			
	Total			2	1		3			1			

Traite des êtres humains

		2000	2015	2016	2017	2018	2019	2020	2021	2022	2023	2024	2025
Exploitation sexuelle	Acc.				1				1		2		1
	Sous-total				1				1		2		1
Exploitation économique	Acc.				1	1	2	2			1	1	
	Sous-total				1	1	2	2			1	1	
	Total				2	1	2	2	1		3	1	1



Autres infractions Code pénal

	2000	2015	2016	2017	2018	2019	2020	2021	2022	2023	2024	2025
Acc.					1	3	3			1		
Sous-total					1	3	3			1		
Total					1	3	3			1		

Contravention Code pénal

	2000	2015	2016	2017	2018	2019	2020	2021	2022	2023	2024	2025
Injures (Contravention) Acc.	14											
Tent.	1											
Sous-total	15											
Destruction d'animaux (Contravention) Tent.	3											
Sous-total	3											
Autres contraventions CP Acc.	280							1				
Sous-total	280							1				
Total	298							1				

STATISTIQUES POLICIERES DE CRIMINALITE

LIEU DE PERPETRATION: COMMUNE

Knokke-Heist

***ANNEXE II: DETAIL PAR CATEGORIE DE DELIT
LOIS SPECIALES***



Knokke-Heist

Infraction Lois spéciales

Drogues

			2000	2015	2016	2017	2018	2019	2020	2021	2022	2023	2024	2025
Détention		Acc.	176	58	48	86	118	123	133	153	145	115	131	88
		Sous-total	176	58	48	86	118	123	133	153	145	115	131	88
Usage	Usage en groupe	Acc.	4											
	Usage individuel	Acc.	139											
	Faciliter l'usage	Acc.		2	2				1	1		5		
	Incitation à l'usage	Acc.		1										
	Désordre, scandale ou danger dans un espace public	Acc.		3			1			1				
	Non spécifié	Acc.	1											
		Sous-total	144	6	2		1		1	2		5		
Importation et exportation		Acc.	152	12	2	1	5		9	1	3	7	6	1
		Sous-total	152	12	2	1	5		9	1	3	7	6	1
Fabrication		Acc.	1	3	4	1	2	3		3		1	1	
		Sous-total	1	3	4	1	2	3		3		1	1	
Commerce		Acc.	16	13	10	10	18	23	22	13	12	13	17	8
		Sous-total	16	13	10	10	18	23	22	13	12	13	17	8
Protoxyde d'azote (gaz hilarant)		Acc.												1
		Sous-total												1
Autres		Acc.	1	7		2	2	3	1			1		
		Sous-total	1	7		2	2	3	1			1		
		Total	490	99	66	100	146	152	166	172	160	142	155	98



Législation sur les étrangers

			2000	2015	2016	2017	2018	2019	2020	2021	2022	2023	2024	2025	
Transmigration illégale	Mariages simulés/blancs sans récompense/contrainte	Acc.		5	3			1					1		
		Tent.		20	12	5	4	1	2	2	1	1			
	Cohab. légale de complais. sans récompense/contr.	Acc.									1		4		2
		Tent.				2		1	6	2	1	4	3		1
	Accès au territoire	Acc.	10	13	11	14	5	11	12	8	5	14	9		3
	Séjour	Acc.	20	56	77	58	93	37	63	67	57	89	80		29
	Éloignement	Acc.	1												
	Pas de port de documents d'identité ou de voyage	Acc.			1	1									
Inscription au registre des étrangers	Acc.	1	2		3	2	6	1	10	1					
	Sous-total		32	96	104	83	104	57	84	90	65	112	93	35	
Trafic d'êtres humains		Acc.		4	2		3		1						
		Tent.				1									
	Sous-total		4	2	1	3		1							
Aide au séjour illégal		Acc.			1										
		Sous-total			1										
Autres		Acc.	1												
		Sous-total	1												
	Total		33	100	107	84	107	57	85	90	65	112	93	35	



Environnement

			2000	2015	2016	2017	2018	2019	2020	2021	2022	2023	2024	2025
Déchets	Transport de déchets	Acc.		3				2					1	
	Déchets par professionnel	Acc.		3	2				3	2	3			
	Déchets par particulier	Acc.		9	6	4	9	8	14	6	7	5	5	1
	Déchets par personne indéterminée	Acc.	9											
	Déchets: permis/autorisation	Acc.								1				
	Non spécifié	Acc.	1											
	Sous-total		10	15	8	4	9	10	17	9	10	5	6	1
Feux d'artifice		Acc.						1	1	1	1	1		
	Sous-total							1	1	1	1	1		
Autres que déchets	Urbanisme	Acc.	1	1	3	10	3	5	7	2	1	1	1	
	Bruit	Acc.	11											
	Pollution de l'eau	Acc.	1		2	1				1			1	
	Pollution du sol	Acc.							1					
	Non spécifié	Acc.			1									
	Autres nuisances en matière d'environnement	Acc.	7		1					1				
	Sous-total		20	1	7	11	3	5	9	3	1	1	2	
Biodiversité / Faune et flore	Commerce et détention: législation CITES	Acc.										1		
	Bien-être animal	Acc.	5			3	3	2	7	7	2	9	6	
	Protection de la nature	Acc.	1		1	3		1			1		1	
	Permis / autorisation animaux	Acc.				1			1	1			1	
	Destruction d'animaux	Acc.			2	1			1		1			
		Tent.	2				3	1				1		
	Sous-total		8	3	8	6	4	9	8	5	10	8		
	Total		38	16	18	23	18	20	36	21	17	17	16	1



Armes et explosifs

			2000	2015	2016	2017	2018	2019	2020	2021	2022	2023	2024	2025
Détention illégale	Arme à feu	Acc.		8	9	5	3	6	4	3	4	5	3	1
	Arme blanche ou non à feu	Acc.		3	5	7	6	13	17	13	8	13	20	7
	Munition	Acc.		2	2		1	3	1	1	1	3	1	1
	Pièces/accessoires	Acc.			2							1		
	Non spécifié	Acc.	15											
	Sous-total		15	13	18	12	10	22	22	17	13	22	24	9
Port / transport illégal	Arme à feu	Acc.			2		1		1	1			1	
	Arme blanche ou non à feu	Acc.		18	13	17	14	23	22	19	17	23	25	8
	Munition	Acc.		1				1		2				
	Objets et/ou substances non conçus comme armes	Acc.											2	5
	Non spécifié	Acc.	10											
	Sous-total		10	19	15	17	15	24	23	22	17	23	28	13
Commerce illégal	Arme à feu	Acc.									1			
	Non spécifié	Acc.	1											
	Sous-total		1								1			
Autre	Mesures de sécurité	Acc.							1					
	Stockage	Acc.			2								1	
	Non spécifié	Acc.	7								1			
	Sous-total		7	2					1		1		1	
	Total		33	32	35	29	25	46	46	39	32	45	53	22

FPF/DGR/DRI/BIPOL - Statistiques policières de criminalité (date de clôture: 31/10/2025)
 Les données pour les années 2001 jusqu'à 2014 ne sont plus publiées mais restent disponibles sur demande auprès du service BIPOL.
 Les données pour 2025 ne concernent que le 1er semestre.



Protection de la personne

			2000	2015	2016	2017	2018	2019	2020	2021	2022	2023	2024	2025
Discrimination	Incitation à la discrimination	Acc.												1
	Racisme et xénophobie	Acc.	3	1	2	1	3	1	1	3	2	1		
	Fondée sur son orientation sexuelle (homophobie)	Acc.				2				2				
	Fondée sur le sexe (sexisme)	Acc.						1						
	Fondée sur conviction religieuse ou philosophique	Acc.							1					
	Autre discrimination	Acc.		1										1
	Sous-total		3	2	2	1	5	2	2	5	2	1	1	1
Droits d'auteur		Acc.	1			1						1		
	Sous-total		1			1						1		
Protection de la vie privée		Acc.	13		3									
	Sous-total		13		3									
Caméras de surveillance		Acc.				1							1	
	Sous-total					1							1	
Droit à l'image		Acc.			1		1		1	2	1	1	1	
	Sous-total				1		1		1	2	1	1	1	
Interdiction temporaire de résidence		Acc.												2
	Sous-total													2
		Total	17	2	6	3	6	2	3	7	3	3	3	3



Knokke-Heist

Infraction Lois spéciales

Hormones et dopage

		2000	2015	2016	2017	2018	2019	2020	2021	2022	2023	2024	2025
Détention	Acc.			2							2		3
	Sous-total:			2							2		3
Fabrication et distribution	Acc.		1										
	Sous-total:		1										
	Total:		1	2							2		3

Sécurité privée

		2000	2015	2016	2017	2018	2019	2020	2021	2022	2023	2024	2025
Entreprises de gardiennage / de sécurité	Acc.	1	6						2	1			1
	Sous-total:	1	6						2	1			1
	Total:	1	6						2	1			1

Protection de la jeunesse

		2000	2015	2016	2017	2018	2019	2020	2021	2022	2023	2024	2025
Législation sur l'obligation scolaire	Acc.	2		2	2	1					1	1	
	Sous-total:	2		2	2	1					1	1	
Législation sur la protection de la jeunesse	Acc.	2		50	40	59	64	54	57	84	87	84	61
	Sous-total:	2		50	40	59	64	54	57	84	87	84	61
Non spécifié	Acc.					2	1	2		2	1		
	Sous-total:					2	1	2		2	1		
	Total:	4		52	42	62	65	56	57	86	89	85	61



Code pénal social

		2000	2015	2016	2017	2018	2019	2020	2021	2022	2023	2024	2025
Harcèlement au travail	Acc.		2			1	2	1		1		1	
	Sous-total:		2			1	2	1		1		1	
Temps de travail	Acc.				1								
	Sous-total:				1								
Rémunération et autres avantages patrimoniaux	Acc.				1								
	Sous-total:				1								
Travail illégal	Acc.	1		1	1		1	1			1		
	Sous-total:	1		1	1		1	1			1		
Fraude sociale aux cotisations (travail au noir)	Acc.				1	1		2		1	2	3	3
	Sous-total:				1	1		2		1	2	3	3
Documents sociaux	Acc.			1									
	Sous-total:			1									
Infr. contre foi publique en droit pénal social	Acc.		1					1			1		1
	Sous-total:		1					1			1		1
Escroquerie en droit pénal social	Acc.			1	1		1		2	3		1	
	Sous-total:			1	1		1		2	3		1	
Autres	Acc.			2	3	1	2		1	4	1		
	Sous-total:			2	3	1	2		1	4	1		
	Total:	1	3	5	8	3	6	5	3	9	5	5	4



Ivresse et alcool

		2000	2015	2016	2017	2018	2019	2020	2021	2022	2023	2024	2025
Ivresse publique	Acc.	108	254	243	222	188	237	150	176	186	221	251	103
	Sous-total:	108	254	243	222	188	237	150	176	186	221	251	103
Législation relative aux débits de boissons	Acc.											1	
	Sous-total:											1	
Autres	Acc.	2											
	Sous-total:	2											
	Total:	110	254	243	222	188	237	150	176	186	221	252	103

Législation sur les élections

		2000	2015	2016	2017	2018	2019	2020	2021	2022	2023	2024	2025
	Acc.	1											
	Sous-total:	1											
	Total:	1											

Registre de population

		2000	2015	2016	2017	2018	2019	2020	2021	2022	2023	2024	2025
	Acc.	59	58	42	65	80	83	54	71	59	26	14	10
	Tent.	1											
	Sous-total:	60	58	42	65	80	83	54	71	59	26	14	10
	Total:	60	58	42	65	80	83	54	71	59	26	14	10



Carte d'identité

		2000	2015	2016	2017	2018	2019	2020	2021	2022	2023	2024	2025
Pas en possession	Acc.	3	2	1	1	1					1		
	Sous-total:	3	2	1	1	1					1		
Refus de présentation	Acc.	1			1	1							
	Sous-total:	1			1	1							
Endommagée	Acc.	1											
	Sous-total:	1											
Non spécifié	Acc.			1				1			1		
	Sous-total:			1				1			1		
Autres	Acc.	1											
	Sous-total:	1											
	Total:	6	2	2	2	2		1			2		



Santé publique

		2000	2015	2016	2017	2018	2019	2020	2021	2022	2023	2024	2025
Art de guérir, art infirmier, etc.	Acc.	1		1			1						
	Sous-total:	1		1			1						
Interdiction de fumer	Acc.	1	4	5	6	3	1	1					
	Sous-total:	1	4	5	6	3	1	1					
Législation médicaments	Acc.									1			
	Sous-total:									1			
Denrées alimentaires	Acc.			1	1	3	1	1		1	1		
	Sous-total:			1	1	3	1	1		1	1		
Refus ou négligence respect mesures	Acc.							1.594	716	16			
	Sous-total:							1.594	716	16			
Non spécifié	Acc.		4	6	11	13	5	2					
	Sous-total:		4	6	11	13	5	2					
Autres	Acc.				1			996	4	1			
	Sous-total:				1			996	4	1			
	Total:	2	8	13	19	19	8	2.594	720	19	1		



Travail

		2000	2015	2016	2017	2018	2019	2020	2021	2022	2023	2024	2025
Règlement général protection du travail	Acc.	1							1				
	Sous-total:	1							1				
Commerce ambulant	Acc.	4				3	5	2		1	1	2	
	Sous-total:	4				3	5	2		1	1	2	
Infractions mesure interdiction professionnelle	Acc.					1						1	
	Sous-total:					1						1	
Fraude sociale aux cotisations (travail au noir)	Acc.					1						1	
	Sous-total:					1						1	
Accès à l'exercice d'une profession	Acc.											1	
	Sous-total:											1	
Travailleurs étrangers	Acc.									1		1	
	Sous-total:									1		1	
Autres	Acc.	1	8	4	7	1	4	3		2	1		
	Sous-total:	1	8	4	7	1	4	3		2	1		
	Total:	6	8	4	7	6	9	5	1	4	2	6	



Protection des revenus publics

		2000	2015	2016	2017	2018	2019	2020	2021	2022	2023	2024	2025
Douane et accises	Acc.					1							
	Sous-total:					1							
Taxe de circulation / TMC	Acc.		3	1	2	1							
	Sous-total:		3	1	2	1							
Fraude TVA	Acc.		2	1						1			
	Sous-total:		2	1						1			
Fraude fiscale - impôts sur le revenu	Acc.		1	3	3	2	3	4	5	2		2	
	Sous-total:		1	3	3	2	3	4	5	2		2	
Fraude autres revenus publics	Acc.				1								
	Sous-total:				1								
Non spécifié	Acc.			2	1	1					1		
	Sous-total:			2	1	1					1		
	Total:		6	7	7	5	3	4	5	3	1	2	

Législation économique

		2000	2015	2016	2017	2018	2019	2020	2021	2022	2023	2024	2025
Concurrence	Acc.										1		
	Sous-total:										1		
Sociétés	Acc.			1	4	3	2	1		2	1	16	
	Sous-total:			1	4	3	2	1		2	1	16	
Contrefaçon de droits de propriété intellectuelle	Acc.					1	1		1			1	
	Sous-total:					1	1		1			1	
Autres	Acc.											1	
	Sous-total:											1	
	Total:			1	4	4	3	1	1	2	2	18	



Pratiques commerciales

		2000	2015	2016	2017	2018	2019	2020	2021	2022	2023	2024	2025
Pratiques du marché et protection du consommateur	Acc.	3	1										
	Sous-total:	3	1										
Registre de commerce	Acc.	1											
	Sous-total:	1											
Non spécifié	Acc.				1								
	Sous-total:				1								
	Total:	4	1		1								

Autres lois spéciales

		2000	2015	2016	2017	2018	2019	2020	2021	2022	2023	2024	2025
Transport	Acc.	8	2	4		2		1	2	3			
	Sous-total:	8	2	4		2		1	2	3			
Prévention: incendies, explosions, accidents	Acc.							1					
	Sous-total:							1					
Dégradation involontaire câbles télécommunication	Acc.		3	7	12	4	4	5	8	7	15	10	3
	Sous-total:		3	7	12	4	4	5	8	7	15	10	3
Infractions Loi police chemins de fer	Acc.		5	8	11	13	1	3		5	2	1	
	Sous-total:		5	8	11	13	1	3		5	2	1	
Protection (pièce de l') uniforme policier	Acc.						1				1		
	Sous-total:						1				1		
Moyens de communications électroniques	Acc.							56	67	56	9	2	
	Sous-total:							56	67	56	9	2	
Autres	Acc.	48	29	5	2	14	74	140	12	2	7	25	1
	Tent.							2					
	Sous-total:	48	29	5	2	14	74	142	12	2	7	25	1
	Total:	56	39	24	25	33	80	208	89	73	34	38	4

STATISTIQUES POLICIERES DE CRIMINALITE

LIEU DE PERPETRATION: COMMUNE

Knokke-Heist

***ANNEXE III: DETAIL
FIGURES CRIMINELLES / PHENOMENES***



Knokke-Heist

FC Vol moyen de transport

		2000	2015	2016	2017	2018	2019	2020	2021	2022	2023	2024	2025
Vol de voiture	Acc.	34	15	15	14	18	12	4	5	6	11	3	1
	Tent.	14	3	3	2		4			2	3		1
	Total	48	18	18	16	18	16	4	5	8	14	3	2
Vol de moto	Acc.	3	3		4	1	2			3			
	Tent.									1			
	Total	3	3		4	1	2			4			
Carjacking	Acc.	1	1	1									
	Tent.												
	Total	1	1	1									
Homejacking	Acc.					1							
	Tent.												
	Total					1							
Vol dans les garages	Acc.		1	1	1	1	1						
	Tent.												
	Total		1	1	1	1	1						
Vol de vélomoteur	Acc.	97	25	20	25	17	30	4	3	8	6	8	4
	Tent.	2	3	1					1		1		
	Total	99	28	21	25	17	30	4	4	8	7	8	4
Vol de vélo	Acc.	560	322	362	336	249	252	164	239	189	177	138	66
	Tent.	1	4	2	2	3	2	4	4	4	5	5	
	Total	561	326	364	338	252	254	168	243	193	182	143	66



FC Cambriolage

		2000	2015	2016	2017	2018	2019	2020	2021	2022	2023	2024	2025
Cambriolage dans habitation	Acc.	92	56	56	80	50	69	59	36	81	57	49	25
	Tent.	47	62	53	49	60	57	30	30	68	41	46	18
	Total	139	118	109	129	110	126	89	66	149	98	95	43
Cambriolage ds entreprise ou commerce	Acc.	47	14	20	21	12	15	8	8	9	8	6	3
	Tent.	16	9	4	11	11	7	3	4	5	3	2	2
	Total	63	23	24	32	23	22	11	12	14	11	8	5
Cambriolage ds service public ou bâtiment administ	Acc.	3	3	5	5	3			1		4	1	1
	Tent.	1	6	1	1	4		3	1	3	3	1	
	Total	4	9	6	6	7		3	2	3	7	2	1
Vol au béliier	Acc.			1	2	1				1			
	Tent.			1									
	Total			2	2	1				1			
Cambriolage dans bâtiment (total)	Acc.	142	73	81	105	65	84	67	45	90	69	56	29
	Tent.	64	77	58	61	75	64	36	35	76	47	49	20
	Total	206	150	139	166	140	148	103	80	166	116	105	49

FC Vol autre

		2000	2015	2016	2017	2018	2019	2020	2021	2022	2023	2024	2025
Vol à main armée	Acc.	11	1	1	1	2	2	2		1	1	2	
	Tent.	6	2	1	1	2	2	1					
	Total	17	3	2	2	4	4	3		1	1	2	
Vol avec violence sans arme	Acc.	24	15	25	23	18	12	20	24	17	11	20	8
	Tent.	12	10	11	12	10	15	2	3	4	4	6	2
	Total	36	25	36	35	28	27	22	27	21	15	26	10
Vol dans ou sur un véhicule	Acc.	141	70	47	72	40	59	34	40	43	50	35	10
	Tent.	22	12	9	26	8	13	7	9	10	15	4	9
	Total	163	82	56	98	48	72	41	49	53	65	39	19



FC Vol autre

		2000	2015	2016	2017	2018	2019	2020	2021	2022	2023	2024	2025
Vol d'armes et explosifs	Acc.	4	2	1	2	1	1	1	3	6	3	1	2
	Tent.												
	Total	4	2	1	2	1	1	1	3	6	3	1	2
Steaming	Acc.						1		1		1	1	
	Tent.									1	1		
	Total						1		1	1	2	1	
Arrachage de sac à main	Acc.	4	3		1	1			1		1		
	Tent.	3											
	Total	7	3		1	1			1		1		
Vol à l'arraché	Acc.	10	7	2	8	9	6	8	4	9	11	12	2
	Tent.	3			1	1	2					2	
	Total	13	7	2	9	10	8	8	4	9	11	14	2
Vol à la tire	Acc.	61	57	60	44	54	37	23	17	26	21	16	5
	Tent.			3		3	1		1		2	1	
	Total	61	57	63	44	57	38	23	18	26	23	17	5
Vol à l'étalage	Acc.	83	148	116	103	97	110	90	89	106	104	128	50
	Tent.	4	5	4	4	7	7	1	5	2	2	2	4
	Total	87	153	120	107	104	117	91	94	108	106	130	54
Vol par ruse	Acc.	13	11	11	3	6	7	3	11	12	8	4	2
	Tent.		1	3	1	2	3				2	1	
	Total	13	12	14	4	8	10	3	11	12	10	5	2
Vol de métaux	Acc.	2	6	1	8		1	1		1	1	2	1
	Tent.												
	Total	2	6	1	8		1	1		1	1	2	1
Vol sur les chantiers	Acc.	11	16	10	18	10	4	9	11	9	19	5	3
	Tent.			3	1				2	1	1	1	1
	Total	11	16	13	19	10	4	9	13	10	20	6	4
Home-invasion	Tent.			1									
	Acc.												
	Total			1									



FC Vol autre

		2000	2015	2016	2017	2018	2019	2020	2021	2022	2023	2024	2025
Vol d'animaux	Acc.	3		1			2					1	
	Total	3		1			2					1	
Vol de cargaison	Acc.			1							1		
	Total			1							1		

Criminalité ICT

		2000	2015	2016	2017	2018	2019	2020	2021	2022	2023	2024	2025
Fraude de cartes de paiements	Acc.	4	13	6	21	29	9	9	13	12	15	9	3
	Tent.	1		1	4			1		2	1		
	Total	5	13	7	25	29	9	10	13	14	16	9	3
Phishing	Acc.		4	1	2	19	16	125	88	87	55	21	5
	Tent.					1		1	1	2		1	
	Total		4	1	2	20	16	126	89	89	55	22	5
Ransomware	Acc.				3	2	3	4	1		1	1	
	Total				3	2	3	4	1		1	1	
Shouldersurfing	Acc.		1		1	2			1	2		1	
	Tent.									2			
	Total		1		1	2			1	4		1	
Skimming	Acc.							6					
	Total							6					



FC Autre

		2000	2015	2016	2017	2018	2019	2020	2021	2022	2023	2024	2025
Violence contre les métiers d'intérêt général	Acc.	6	3	9	8	11	5	6	6	12	6	12	3
	Total	6	3	9	8	11	5	6	6	12	6	12	3
Viol collectif	Acc.			2			2	1					
	Total			2			2	1					
Graffiti	Acc.	1	25	13	41	20	5	8	4	26	7	13	3
	Total	1	25	13	41	20	5	8	4	26	7	13	3
Dégradation de voiture	Acc.	135	148	138	185	178	159	111	78	93	102	90	40
	Total	135	148	138	185	178	159	111	78	93	102	90	40
Rixe au couteau	Acc.	3	2	2	1	1		1	1	1	3	2	
	Tent.	1								1	1		1
	Total	4	2	2	1	1		1	1	2	4	2	1



PH Violence intrafamiliale (VIF)

		2000	2015	2016	2017	2018	2019	2020	2021	2022	2023	2024	2025
VIF: physique, dans le couple	Acc.	26	53	55	48	46	43	53	48	47	54	53	33
	Tent.						1		4	3	2	1	
	Total	26	53	55	48	46	44	53	52	50	56	54	33
VIF: physique, envers des descendants	Acc.	1	7	5	4	5	6	5	8	13	9	9	10
	Tent.												
	Total	1	7	5	4	5	6	5	8	13	9	9	10
VIF: physique, envers d'autres membres	Acc.	24	9	7	5	4	3	3	7	11	7	4	2
	Tent.		1							1			
	Total	24	10	7	5	4	3	3	7	12	7	4	2
VIF: sexuelle, dans le couple	Acc.								1	1	2		
	Tent.												
	Total								1	1	2		
VIF: sexuelle, envers des descendants	Acc.			1	1	1		2					
	Tent.	1											
	Total	1		1	1	1		2					
VIF: psychique, dans le couple	Acc.	35	27	26	24	27	29	24	39	68	65	41	6
	Tent.												
	Total	35	27	26	24	27	29	24	39	68	65	41	6
VIF: psychique, envers des descendants	Acc.				4	2			1	1		1	
	Tent.												
	Total				4	2			1	1		1	
VIF: psychique, envers d'autres membres	Acc.		4	3	3	5	1	4	2	1	1	2	
	Tent.												
	Total		4	3	3	5	1	4	2	1	1	2	
VIF: économique, dans le couple	Acc.		1	5	2	10	5	8	7	3	1	2	2
	Tent.				1		1						
	Total		1	5	3	10	6	8	7	3	1	2	2
VIF: économique, envers des descendants	Acc.	1				1							
	Tent.												
	Total	1				1							
VIF: économique, envers d'autres membres	Acc.	35	8	8	3	6	4	5	2	3		1	2
	Tent.												
	Total	35	8	8	3	6	4	5	2	3		1	2



PH Hormones et dopage

	2000	2015	2016	2017	2018	2019	2020	2021	2022	2023	2024	2025
Dopage humain Acc.		2	2							2		3
Total		2	2							2		3
Engraissement illégal Acc.				1								1
Total				1								1

PH Drogues

	2000	2015	2016	2017	2018	2019	2020	2021	2022	2023	2024	2025
Vente de cocaïne Acc.		8	6	2	9	11	10	7	7	6	7	4
Total		8	6	2	9	11	10	7	7	6	7	4
Import-export de cocaïne Acc.					2		3		3	2	3	1
Total					2		3		3	2	3	1
Production de drogues synthétiques Acc.					1			1		1		
Total					1			1		1		
Import-export de drogues synthétiques Acc.	1				1		1			1		1
Total	1				1		1			1		1
Vente de drogues synthétiques Acc.	4	5	1	4	3	6	4	3	2	1		1
Total	4	5	1	4	3	6	4	3	2	1		1
Production de cannabis (culture) Acc.		3	3		1	2		2				
Total		3	3		1	2		2				
Import-export de cannabis en grande quantité Acc.							1					
Total							1					
Vente de cannabis en grande quantité Acc.							1		1			
Total							1		1			
Import-export d'héroïne Acc.				1	1					1	3	
Total				1	1					1	3	
Vente-traffic d'héroïne Acc.		4	1	1	1	4	2			1	3	1
Total		4	1	1	1	4	2			1	3	1



PH Trafic d'armes

	2000	2015	2016	2017	2018	2019	2020	2021	2022	2023	2024	2025
Commerce et production d'arme à feu et mun. Acc.									1			
Total									1			

PH Traite des êtres humains

	2000	2015	2016	2017	2018	2019	2020	2021	2022	2023	2024	2025
TEH - exploitation économique Acc.	1			1	1	2	2			1	1	
Total	1			1	1	2	2			1	1	

TEH - exploitation sexuelle Acc.		1		2				1		8	1	1
Total		1		2				1		8	1	1

PH Violence dans l'espace public

	2000	2015	2016	2017	2018	2019	2020	2021	2022	2023	2024	2025
Violence physique (transport public) Acc.		1	2	2	1	3	3	1	4	1	1	
Tent.									1			
Total		1	2	2	1	3	3	1	5	1	1	

Violence physique (voie publique) Acc.	101	104	81	102	75	88	86	100	98	88	122	36
Tent.		1		2					4	1		
Total	101	105	81	104	75	88	86	100	102	89	122	36

Violence physique (autre endroit public) Acc.	8	6	16	13	9	8	7	17	10	12	13	6
Tent.	1									1		
Total	9	6	16	13	9	8	7	17	10	13	13	6

Violence physique (endroit accessible au public) Acc.	73	52	65	65	56	49	27	39	55	51	61	29
Tent.								3	1			
Total	73	52	65	65	56	49	27	42	56	51	61	29

Violence sexuelle (transport public) Acc.	1	1						1	1			
Tent.						1						
Total	1	1				1		1	1			

Violence sexuelle (voie publique) Acc.	8	3	9	4	2	12	4	3	9	5	6	2
Total	8	3	9	4	2	12	4	3	9	5	6	2



PH Violence dans l'espace public

		2000	2015	2016	2017	2018	2019	2020	2021	2022	2023	2024	2025
Violence sexuelle (autre endroit public)	Acc.	10	1	2	2	8	5	8	10	8	8	8	1
	Tent.						1				2	1	
	Total	10	1	2	2	8	6	8	10	8	10	9	1
Violence sexuelle (endroit accessible au public)	Acc.	3	2	6	3	1	3	3	4	15	6	8	7
	Tent.				1								
	Total	3	2	6	4	1	3	3	4	15	6	8	7
Violence psychique (transport public)	Acc.		1	2	1	1	1	1		2	6	2	1
	Tent.												
	Total		1	2	1	1	1	1		2	6	2	1
Violence psychique (voie publique)	Acc.	33	34	39	33	35	30	21	32	42	42	43	21
	Tent.	1											
	Total	34	34	39	33	35	30	21	32	42	42	43	21
Violence psychique (autre endroit public)	Acc.	12	22	9	8	17	20	22	16	20	29	43	11
	Tent.												
	Total	12	22	9	8	17	20	22	16	20	29	43	11
Violence psychique (endroit accessible au public)	Acc.	29	18	28	22	26	26	10	16	15	19	23	5
	Tent.												
	Total	29	18	28	22	26	26	10	16	15	19	23	5
Vol à main armée (voie publique)	Acc.						2			1	1		
	Tent.					1		1					
	Total					1	2	1		1	1		
Vol à main armée (autre endroit public)	Acc.					1							
	Tent.												
	Total					1							
Vol à main armée (endroit accessible au public)	Acc.	6	1	1				1				1	
	Tent.	1	1	1			1						
	Total	7	2	2			1	1				1	
Vol avec violence sans arme (transport public)	Acc.		1					1	2				
	Tent.						1						
	Total		1				1	1	2				



PH Violence dans l'espace public

		2000	2015	2016	2017	2018	2019	2020	2021	2022	2023	2024	2025
Vol avec violence sans arme (voie publique)	Acc.	12	12	14	11	9	6	12	11	7	5	9	5
	Tent.	4		2		1	4			1	1	2	
	Total	16	12	16	11	10	10	12	11	8	6	11	5
Vol avec violence sans arme (autre endroit public)	Acc.	1		2	2		1	3	3	5	3	3	2
	Tent.	1	2	1	1	1	6	2		2	3	2	1
	Total	2	2	3	3	1	7	5	3	7	6	5	3
Vol avec violence sans arme (endr. acces. au pub.)	Acc.	6		5	3	6	3	2	3	1	2	4	1
	Tent.	1	2	1	5	1	1						
	Total	7	2	6	8	7	4	2	3	1	2	4	1

PH Autre

		2000	2015	2016	2017	2018	2019	2020	2021	2022	2023	2024	2025
Faux policiers	Acc.				1	1	1				1		1
	Total				1	1	1				1		1
Terrorisme, extrémisme et radicalisme	Acc.			2			1					1	
	Total			2			1					1	
Cyberharcèlement	Acc.	15	6	9	5	9	4	8	10	14	9	8	1
	Total	15	6	9	5	9	4	8	10	14	9	8	1
Fraude à l'identité	Acc.	21	16	13	17	22	22	23	19	24	32	24	4
	Tent.	1	1		7	1		1	3	1	1	1	
	Total	22	17	13	24	23	22	24	22	25	33	25	4

STATISTIQUES POLICIERES DE CRIMINALITE

LIEU DE PERPETRATION: COMMUNE

Knokke-Heist

***ANNEXE IV: FAITS ENREGISTRES
NON CRIMINELS***



Knokke-Heist

Faits non criminels

Maladies / Décès / Disparition

	2000	2015	2016	2017	2018	2019	2020	2021	2022	2023	2024	2025
Suicide	25	19	8	6	8	8	6	7	9	10	7	2
Personne malade	9	32	23	19	38	22	20	20	36	35	52	19
Décès suspect	5	9	9	11	9	12	6	3	11	10	15	8
Décès naturel	9	7	3	2	3		1	2	1			
Disparition (personne disparue)	33	9	9	18	23	6	10	10	15	11	14	5
Accident (sauf roulage)	8	9	1	8	2	8	2	10	12	6	10	6
Sécurité des travailleurs (accident du travail)											4	1
Non spécifié			1									
Autres				1								
Total	89	85	54	65	83	56	45	52	84	72	102	41

Appels

	2000	2015	2016	2017	2018	2019	2020	2021	2022	2023	2024	2025
Appels	1	20	18	3	3	4	5	9	3	9	4	2
Total	1	20	18	3	3	4	5	9	3	9	4	2

Problèmes sociaux

	2000	2015	2016	2017	2018	2019	2020	2021	2022	2023	2024	2025
Différends familiaux	78	19	34	15	9	2	12	9	1	1	2	6
Différend (pas de coups)	30	2	4	2		1		1		1	1	2
Affaire civile	13		2		2	1	4		1	2	2	1
Protection de la jeunesse	17	2	6	2	4	13	17	4	16	4	9	8
Autres	14	31	7	9	7	2	2	7	2	1	5	3
Total	152	54	53	28	22	19	35	21	20	9	19	20



Catastrophes

	2000	2015	2016	2017	2018	2019	2020	2021	2022	2023	2024	2025
Dégâts tempête	4	5	9	1	1	1	1		1	1	1	1
Dégâts eau							1					
Autres		1										
Total	4	6	9	1	1	1	2		1	1	1	1

Ordre public

	2000	2015	2016	2017	2018	2019	2020	2021	2022	2023	2024	2025
Troubles							1					
Autres		3										
Total		3					1					

Agissements suspects

	2000	2015	2016	2017	2018	2019	2020	2021	2022	2023	2024	2025
	57	60	11	15	1	8	2	7	5	5	1	
Total	57	60	11	15	1	8	2	7	5	5	1	

Objets trouvés

	2000	2015	2016	2017	2018	2019	2020	2021	2022	2023	2024	2025
	656	7				1	2	4				
Total	656	7				1	2	4				

Objets perdus

	2000	2015	2016	2017	2018	2019	2020	2021	2022	2023	2024	2025
	1.372	1.246	725	716	759	795	760	698	726	669	632	274
Total	1.372	1.246	725	716	759	795	760	698	726	669	632	274



Autres non-infractions

	2000	2015	2016	2017	2018	2019	2020	2021	2022	2023	2024	2025
Ordonnance de capture		1		1			2					
Non-respect des conditions	1	6	24	19	19	45	46	7	5	13	12	
Procès-verbal d'information	37	52	11	7	16	11	19	13	23	42	29	10
Notification		35	47	30	35	26	24	25	15	17	26	14
Dégradation involontaire câbles (non-télécom)		10	11	7	6	4	3	4	6	12	7	1
Demande signalement surveillance électronique							1	1	7	18	24	1
Fonction de contrôle armes							1	2	3	6	28	15
Autres non infractions	20											
Total	58	104	93	64	76	86	96	52	59	108	126	41