

STATISTIQUES POLICIERES DE CRIMINALITE

LIEU DE PERPETRATION: COMMUNE

Jabbeke

2000 - 1er Semestre 2025

Police fédérale - DGRIDRIIBIPOL

STATISTIQUES POLICIERES DE CRIMINALITE

LIEU DE PERPETRATION: COMMUNE

Jabbeke

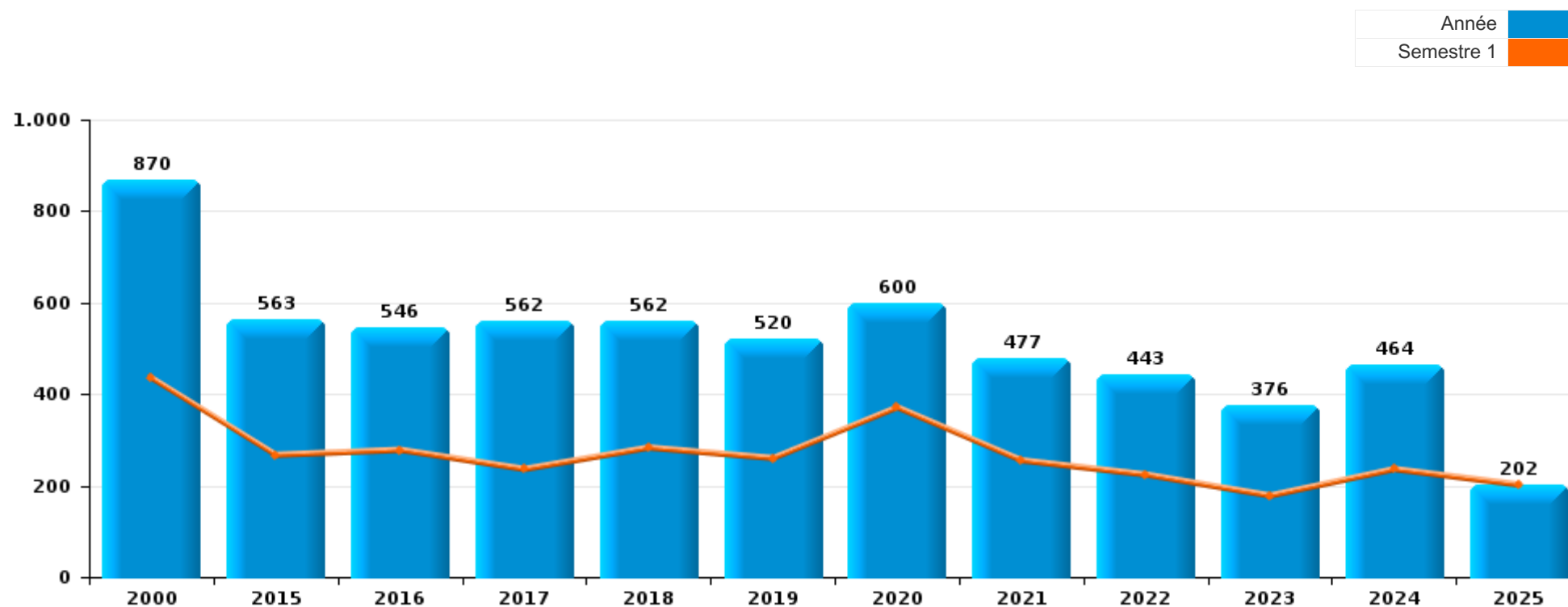
PARTIE I : INFRACTIONS JUDICIAIRES

CRIMINALITE ENREGISTREE COMMISE AU NIVEAU DE LA COMMUNE



Jabbeke

	2000	2015	2016	2017	2018	2019	2020	2021	2022	2023	2024	2025
Nombre total des délits	870	563	546	562	562	520	600	477	443	376	464	202



FPF/DGR/DRI/BIPOL - Statistiques policières de criminalité (date de clôture: 31/10/2025)

Les données pour les années 2001 jusqu'à 2014 ne sont plus publiées mais restent disponibles sur demande auprès du service BIPOL.

Les données pour 2025 ne concernent que le 1er semestre.



Jabbeke

	2000	2015	2016	2017	2018	2019	2020	2021	2022	2023	2024	2025
Vol et extorsion	270	192	156	166	151	154	110	66	94	99	116	33
Législation sur les étrangers	153	74	72	85	111	52	20	39	16	10	16	4
Fraude	178	28	38	36	41	58	46	53	45	43	53	27
Dégradation de la propriété	88	57	69	71	40	34	44	46	41	31	32	20
Criminalité informatique		26	41	32	26	39	69	74	53	65	66	37
Infr. contre l'intégrité physique	33	43	36	31	37	30	23	25	37	18	36	16
Santé publique	1		1				168	62	2			
Drogues	20	15	18	15	33	18	13	22	42	12	12	8
Infr. contre autres valeurs morales et sentiments	16	21	12	23	25	16	17	13	28	11	22	11
Infr. contre la sécurité publique	16	14	16	16	17	22	17	9	12	10	23	8
Environnement	16	16	5	14	16	13	11	7	14	5	6	2
Ivresse et alcool	3	10	12	22	15	19	7	7	8	15	5	2
Infr. contre la famille	20	6	8	7	4	5	4	12	8	9	11	6
Infr. contre les moeurs	6	10	8	9	5	5	10	8	9	6	15	7
Infr. contre la foi publique	13	10	8	1	6	11	8	9	6	6	8	6
Protection de la jeunesse		7	9	2	5	10	6	5	11	16	12	6
Armes et explosifs	2	9	17	7	7	8	8	5	5	6	7	
Registre de population	11	11	4	2	7	11	3	7	1	5	11	4
Autres lois spéciales	2	2	2	7	4	4		1	2	6	4	3
Code pénal social		2	4	8	7		6	3	2	1		
Infr. contre l'autorité publique	3	4	2	1	2	3	6	1	2	1	5	1
Travail	1	1	6	1	1	2	2		1			1
Protection de la personne	2			1	1	1	1		1		3	
Protection des revenus publics	1	1	2	1		1				1		
Contravention Code pénal	5							1				
Pratiques commerciales	5					1						
Exercice illégal de l'autorité publique	2	1		1					1			
Sécurité privée	1	2		1								
Traite des êtres humains				1	1	1		1				
Infr. contre la liberté individuelle	1	1						1				
Carte d'identité									2			
Loi du football						1	1					
Hormones et dopage											1	
Infr. contre la Sécurité de l'Etat						1						
Législation sur les élections	1											
Marchand de sommeil				1								
Sous-total	870	563	546	562	562	520	600	477	443	376	464	202
Contravention règlement policier local		2	3	4	6	5	2	1		1	1	
Sous-total		2	3	4	6	5	2	1		1	1	
Total	870	565	549	566	568	525	602	478	443	377	465	202

FPF/DGR/DRI/BIPOL - Statistiques policières de criminalité (date de clôture: 31/10/2025)

Les données pour les années 2001 jusqu'à 2014 ne sont plus publiées mais restent disponibles sur demande auprès du service BIPOL.

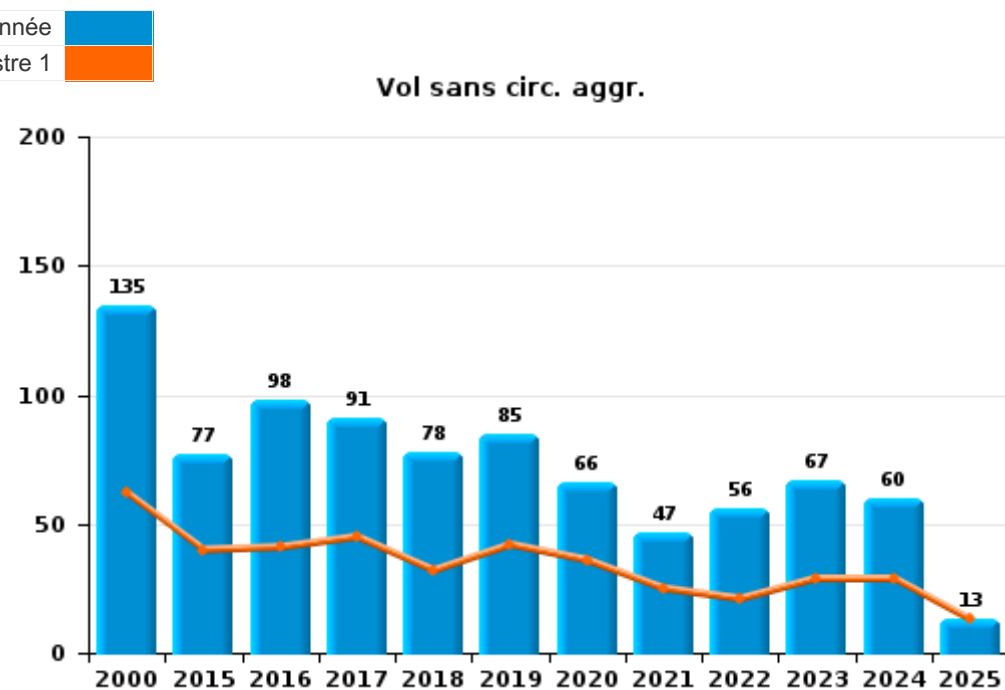
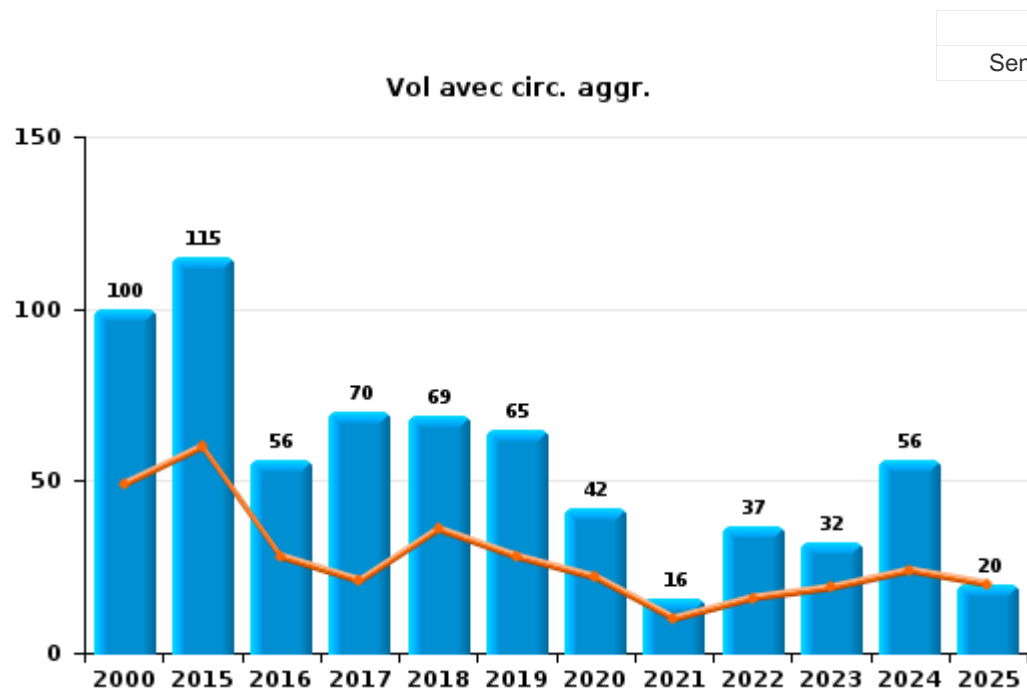
Les données pour 2025 ne concernent que le 1er semestre.



I.1. Catégorie des infractions : Vol et extorsion (top 5 des infractions au niveau national 2024)

Jabbeke

	2000	2015	2016	2017	2018	2019	2020	2021	2022	2023	2024	2025
Vol sans circ. agr.	135	77	98	91	78	85	66	47	56	67	60	13
Vol avec circ. agr.	100	115	56	70	69	65	42	16	37	32	56	20
Vol non spécifié	34											
Extorsion	1		1	5	4	4	2	3	1			
Autres			1									
Total	270	192	156	166	151	154	110	66	94	99	116	33





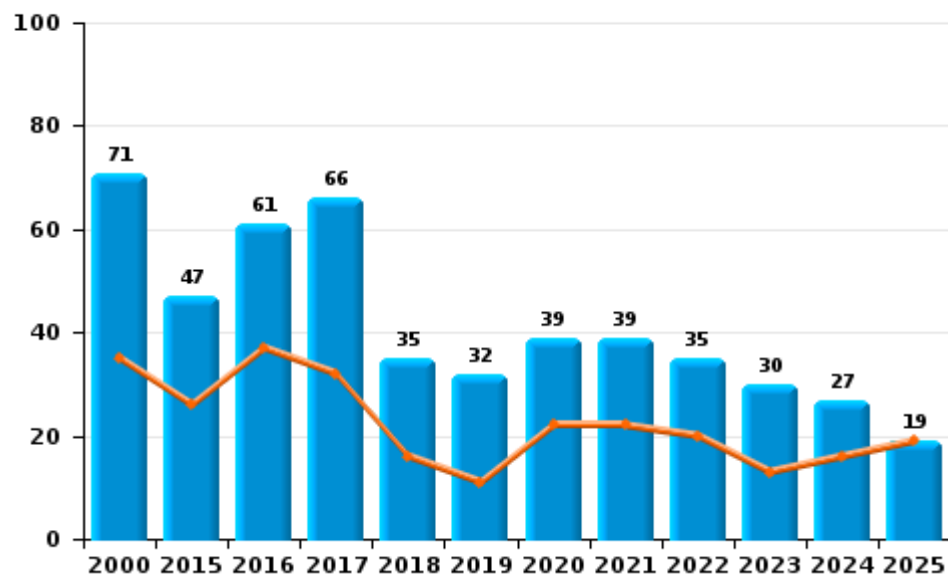
I.2. Catégorie des infractions : Dégradation de la propriété (top 5 des infractions au niveau national 2024)

Jabbeke

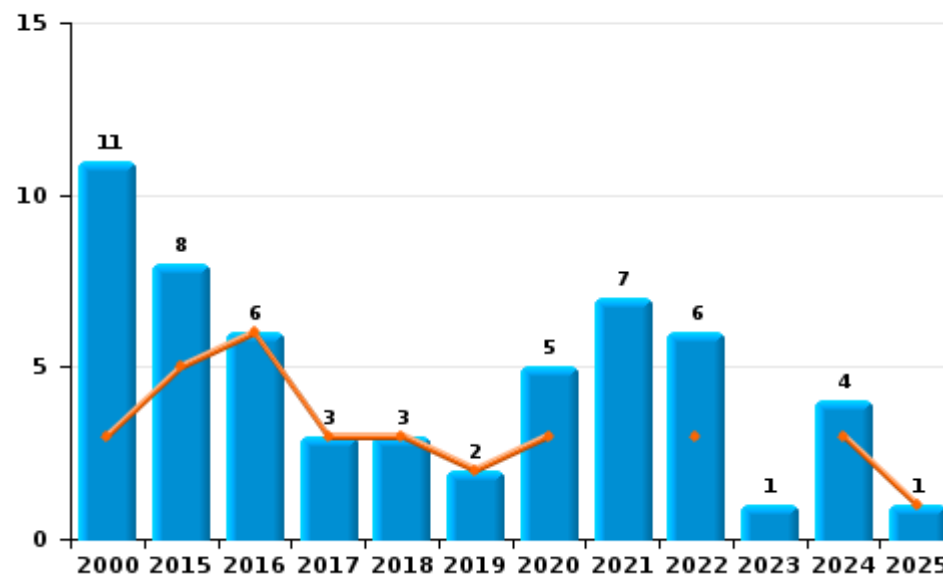
	2000	2015	2016	2017	2018	2019	2020	2021	2022	2023	2024	2025
Vandalisme	71	47	61	66	35	32	39	39	35	30	27	19
Incendie involontaire	10	8	6	2	3	2	4	4	3		4	1
Destruction, dénaturation, dégradation	6	2	2	2	2						1	
Incendie volontaire	1			1			1	3	3	1		
Total	88	57	69	71	40	34	44	46	41	31	32	20

Année ■
Semestre 1 ■

Vandalisme



Incendie

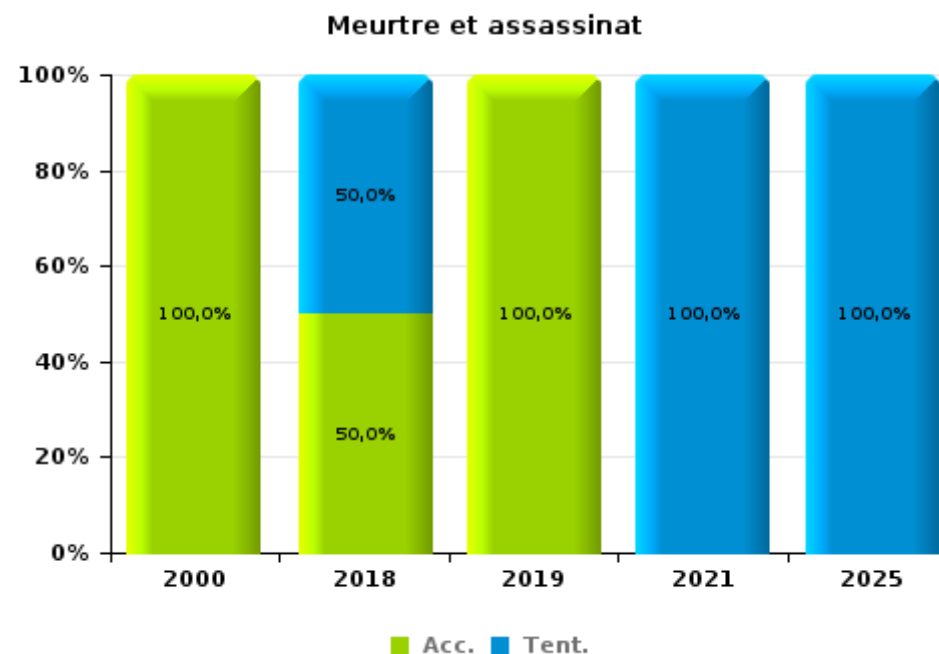
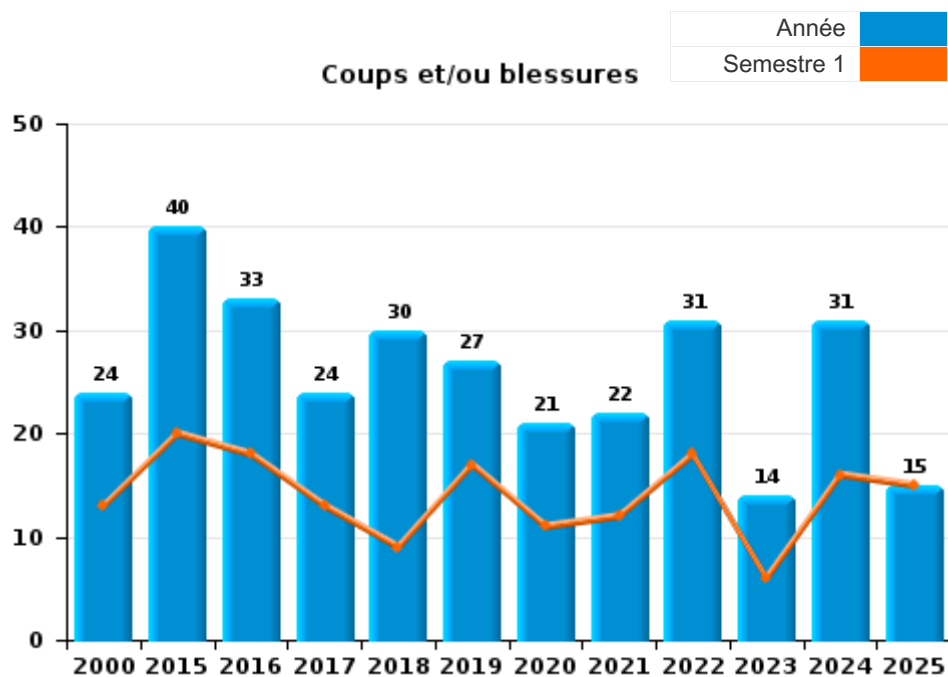




I.3. Catégorie des infractions : Infr. contre l'intégrité physique (top 5 des infractions au niveau national 2024)

Jabbeke

	2000	2015	2016	2017	2018	2019	2020	2021	2022	2023	2024	2025
Coups et/ou blessures	24	40	33	24	30	27	21	22	31	14	31	15
Autres	8	3	3	7	5	2	2	2	6	4	5	
Meurtre et assassinat	1				2	1		1				1
Total	33	43	36	31	37	30	23	25	37	18	36	16





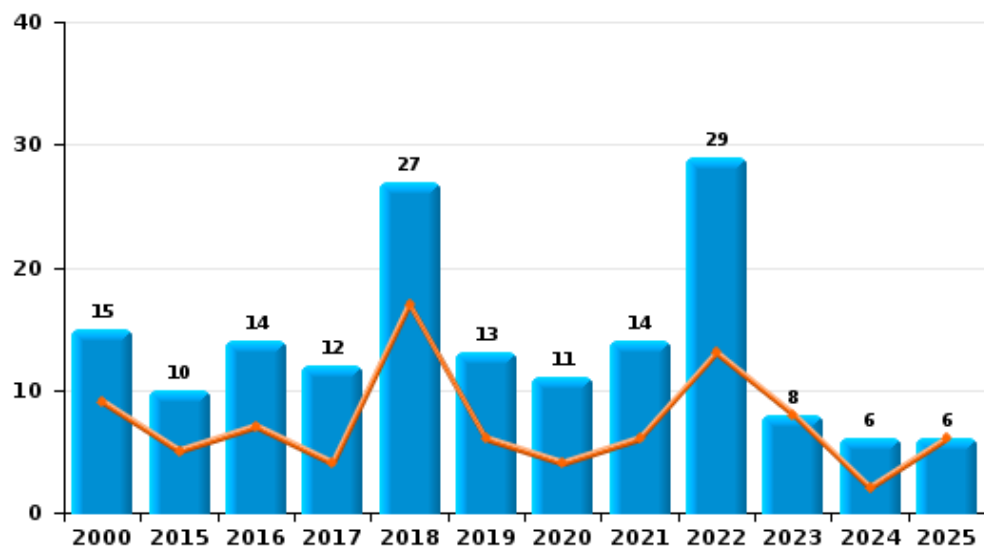
I.4. Catégorie des infractions : Drogues (top 5 des infractions au niveau national 2024)

Jabbeke

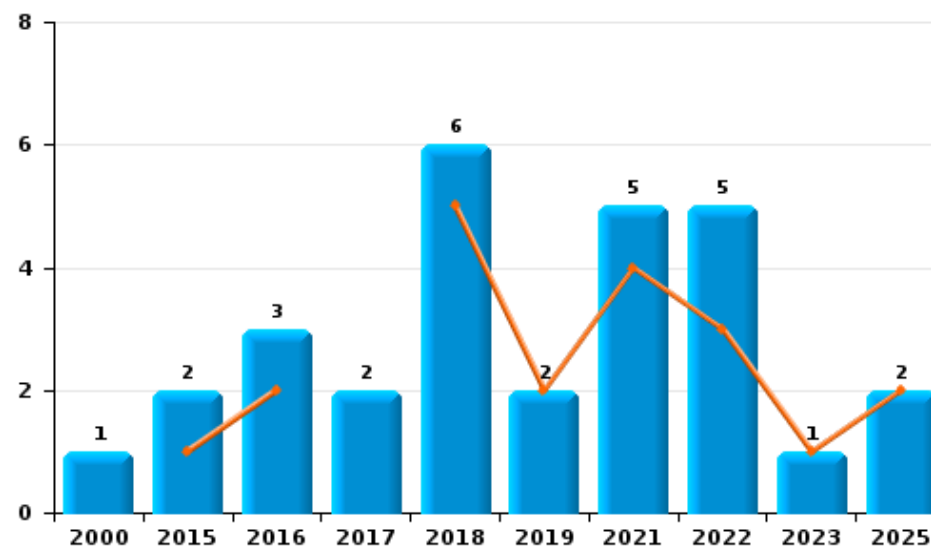
	2000	2015	2016	2017	2018	2019	2020	2021	2022	2023	2024	2025
Détention	15	10	14	12	27	13	11	14	29	8	6	6
Commerce	1	2	3	2	6	2		5	5	1		2
Importation et exportation	2	2	1	1				2	3		1	
Usage	2					2	2	1	1	1	2	
Fabrication		1				1			3		1	
Autres									1	2	2	
Total	20	15	18	15	33	18	13	22	42	12	12	8



Détention



Commerce





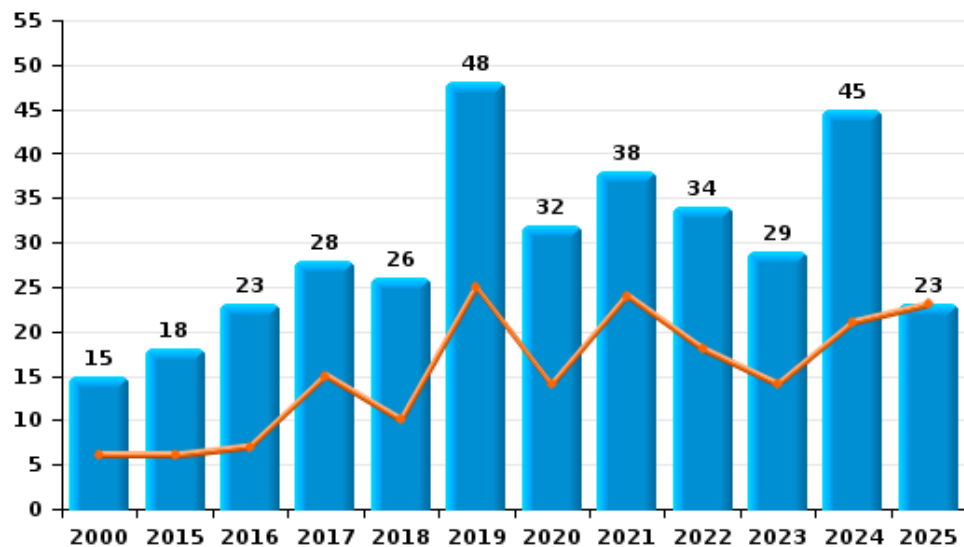
I.5. Catégorie des infractions : Fraude (top 5 des infractions au niveau national 2024)

Jabbeke

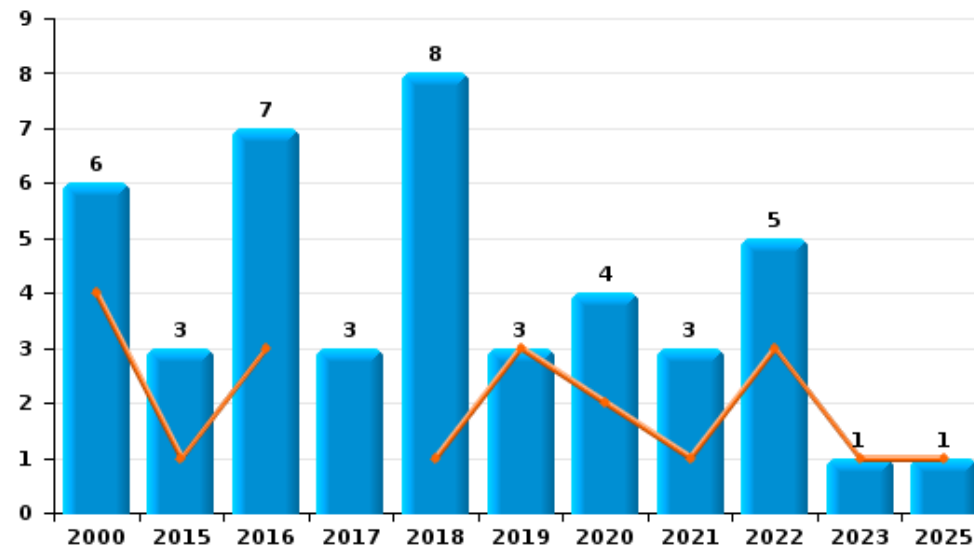
	2000	2015	2016	2017	2018	2019	2020	2021	2022	2023	2024	2025
Escroquerie	15	18	23	28	26	48	32	38	34	29	45	23
Grivèlerie	127	2	1	3	3	1		1	1	2		1
Abus de confiance et infr. apparentées	6	3	7	3	8	3	4	3	5	1		1
Détournement et destruction frauduleuse	12	2	3		3	4	5	3	3	4	2	
Fraudes: Autres	4	1	1	1	1	1	5	8	2	6	6	2
Recel	13	2	1	1		1				1		
Infr. liées à l'insolvabilité	1		2									
Total	178	28	38	36	41	58	46	53	45	43	53	27



Escroquerie



Abus de confiance et infr. apparentées



FPF/DGR/DRI/BIPOL - Statistiques policières de criminalité (date de clôture: 31/10/2025)

Les données pour les années 2001 jusqu'à 2014 ne sont plus publiées mais restent disponibles sur demande auprès du service BIPOL.
Les données pour 2025 ne concernent que le 1er semestre.

STATISTIQUES POLICIERES DE CRIMINALITE

LIEU DE PERPETRATION: COMMUNE

Jabbeke

PARTIE II : FIGURES CRIMINELLES / PHENOMENES



Jabbeke

FC Vol moyen de transport

	2000	2015	2016	2017	2018	2019	2020	2021	2022	2023	2024	2025
Vol de voiture	9	2		5	2	2		1	2		1	3
Vol de moto									1			
Vol dans les garages	3				1							
Vol de vélomoteur	4		1		1		1	2				
Vol de vélo	35	23	19	22	15	16	8	7	5	6	9	2

FC Cambriolage

	2000	2015	2016	2017	2018	2019	2020	2021	2022	2023	2024	2025
Cambriolage dans habitation	61	38	23	19	28	31	17	6	18	17	37	8
Cambriolage ds entreprise ou commerce	10	11	7	3	8	2	1				2	2
Cambriolage ds service public ou bâtiment administ	1	4	3	4			1	1	1			1
Cambriolage dans bâtiment (total)	72	52	33	26	36	33	19	7	19	17	39	11



FC Vol autre

	2000	2015	2016	2017	2018	2019	2020	2021	2022	2023	2024	2025
Vol à main armée	7		2	2		2						
Vol avec violence sans arme	5	2	1	4	6	2	3	3	3	2	1	
Vol dans ou sur un véhicule	50	22	18	34	24	22	24	7	14	8	11	6
Vol d'armes et explosifs	2				1		1		2	1	2	
Arrachage de sac à main					1							
Vol à l'arraché	4	1	1	2	1	1			1	1	1	
Vol à la tire	5	3	5	2	2	3	2	2	1	2	5	
Vol à l'étalage	5	8	31	8	9	30	8	10	10	18	17	4
Vol par ruse	7		1	3	6		1	2	1	3		1
Vol de métaux		2		2			2	1	1	1	2	1
Vol sur les chantiers	2	2	3	2		3	2	2	9	4	1	1
Home-invasion						1	1					
Vol d'animaux	3	1	1	1				1				
Vol de cargaison		2	1	5	9	4	13	2	1	1		

Criminalité ICT

	2000	2015	2016	2017	2018	2019	2020	2021	2022	2023	2024	2025
Fraude de cartes de paiements	1	7	18	9	2	2	2	2		2	5	1
Phishing		1			1	3	24	43	27	19	8	3
Ransomware				1								
Shouldersurfing					1						1	
Skimming		3	7									

FC Autre

	2000	2015	2016	2017	2018	2019	2020	2021	2022	2023	2024	2025
Violence contre les métiers d'intérêt général		1			1				1		1	
Graffiti	1	2	1	9	2	1		7	2	2		3
Dégradation de voiture	8	20	28	23	12	12	15	17	17	12	15	8
Rixe au couteau		2				1			1			



PH Violence intrafamiliale (VIF)

	2000	2015	2016	2017	2018	2019	2020	2021	2022	2023	2024	2025
VIF: physique, dans le couple	3	7	10	8	6	9	6	11	10	4	7	6
VIF: physique, envers des descendants	1	2	3	1		1			1	1	4	
VIF: physique, envers d'autres membres	8	3	3	2	1	1	3	1	2	3	3	
VIF: sexuelle, dans le couple									1			
VIF: sexuelle, envers des descendants			1		2	2						
VIF: sexuelle, envers d'autres membres	1											
VIF: psychique, dans le couple	18	3	7	9	5	6	6	13	10	10	10	8
VIF: psychique, envers des descendants			1		1						2	
VIF: psychique, envers d'autres membres						1					1	
VIF: économique, dans le couple	1	2		1						1		
VIF: économique, envers d'autres membres	2	3	1		1						2	

PH Hormones et dopage

	2000	2015	2016	2017	2018	2019	2020	2021	2022	2023	2024	2025
Dopage humain											1	

PH Drogues

	2000	2015	2016	2017	2018	2019	2020	2021	2022	2023	2024	2025
Vente de cocaïne			1		1	1		2	1	1		1
Import-export de cocaïne									1			
Import-export de drogues synthétiques		1										
Vente de drogues synthétiques		1	1		2	1				1		
Production de cannabis (culture)									3			
Import-export de cannabis en grande quantité									1			
Vente de cannabis en grande quantité			1	1	1	1					1	
Vente-trafic d héroïne			1			1		1			1	



PH Trafic d'armes

	2000	2015	2016	2017	2018	2019	2020	2021	2022	2023	2024	2025
Commerce et production d'arme à feu et mun.			2									

PH Traite des êtres humains

	2000	2015	2016	2017	2018	2019	2020	2021	2022	2023	2024	2025
TEH - exploitation économique				1	1	1		1				
TEH - exploitation sexuelle	1			1								

PH Violence dans l'espace public

	2000	2015	2016	2017	2018	2019	2020	2021	2022	2023	2024	2025
Violence physique (transport public)		1										
Violence physique (voie publique)	4	10	7	5	14	8	4	6	6	5	6	6
Violence physique (autre endroit public)	1			1							1	
Violence physique (endroit accessible au public)	6	15	5	6	9	9	5	5	7	4	7	1
Violence sexuelle (transport public)										1		
Violence sexuelle (voie publique)	2		2		2							
Violence sexuelle (autre endroit public)	1			2			1					
Violence sexuelle (endroit accessible au public)	2	1	1	1		1			3	1	1	1
Violence psychique (voie publique)	3	6	5	6	3	4	3	1	6	3	5	4
Violence psychique (autre endroit public)		1					1				2	1
Violence psychique (endroit accessible au public)	7	3	2	6	2	6	4	1	1	3	1	1
Vol à main armée (voie publique)	4			2								
Vol à main armée (autre endroit public)	1											
Vol à main armée (endroit accessible au public)	1		2									
Vol avec violence sans arme (voie publique)	1				4	1			1	1	1	
Vol avec violence sans arme (endr. acces. au pub.)		1		2		1	1					



PH Autre

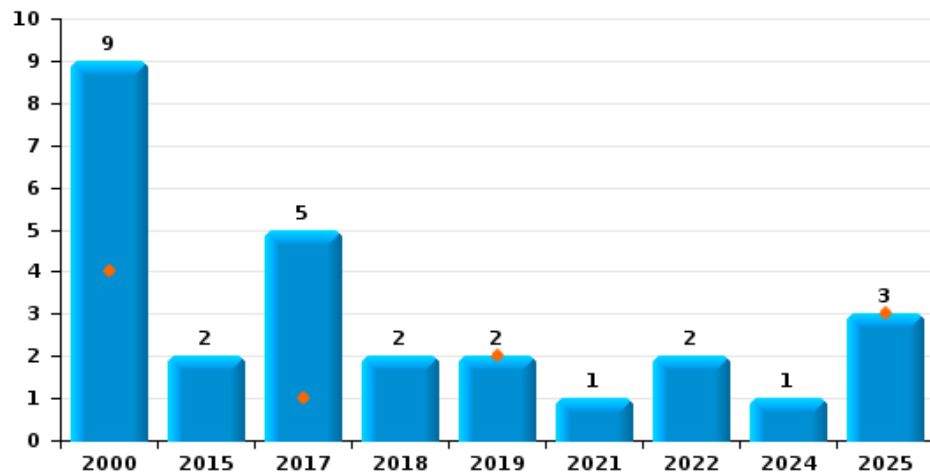
	2000	2015	2016	2017	2018	2019	2020	2021	2022	2023	2024	2025
Faux policiers				1							1	
Terrorisme, extrémisme et radicalisme						1						
Cyberharcèlement	3	11	4	9	12	13	10	10	8	3	6	3
Fraude à l'identité	6	3	2	4	10	18	13	12	4	14	16	12



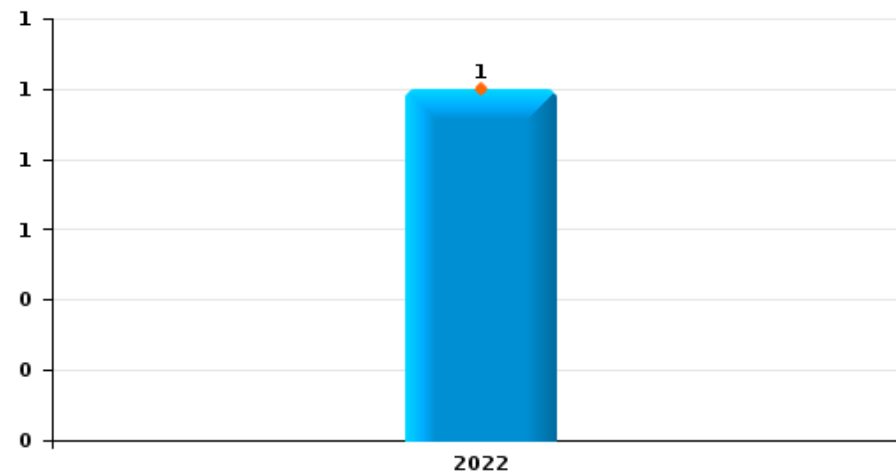
Jabbeke

Année	■
Semestre 1	■

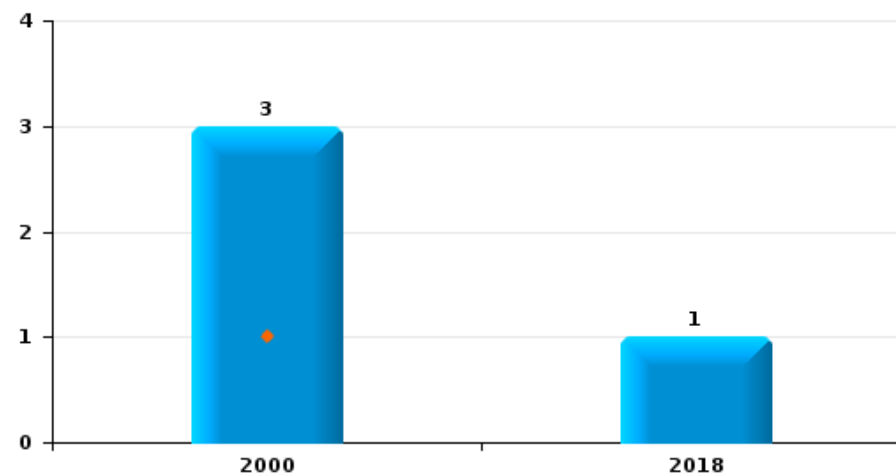
Vol de voiture



Vol de moto



Vol dans les garages

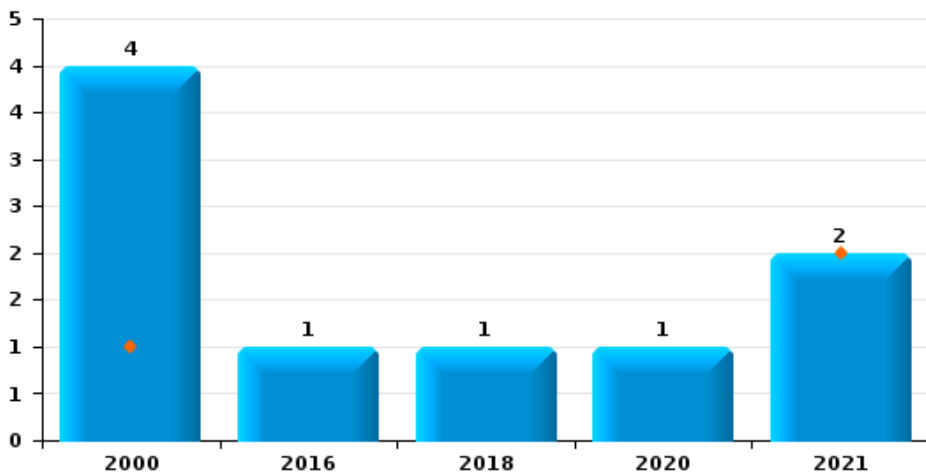




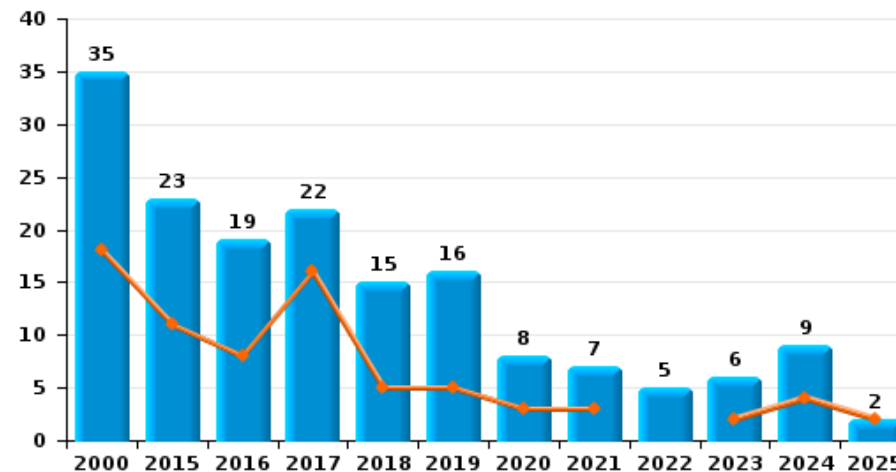
Jabbeke

Année	■
Semestre 1	■

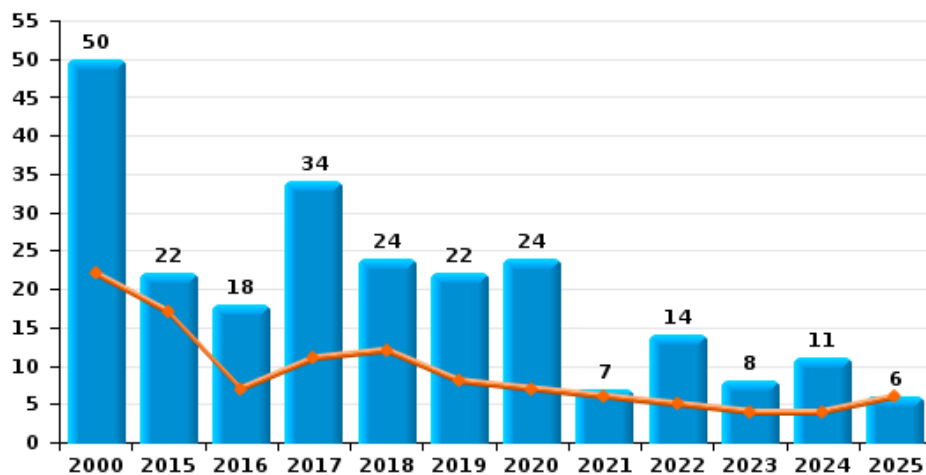
Vol de vélomoteur



Vol de vélo



Vol dans ou sur un véhicule

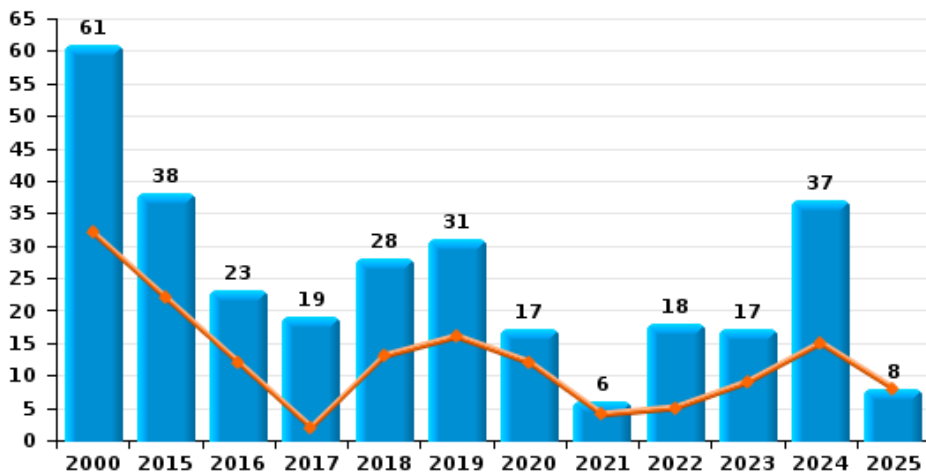




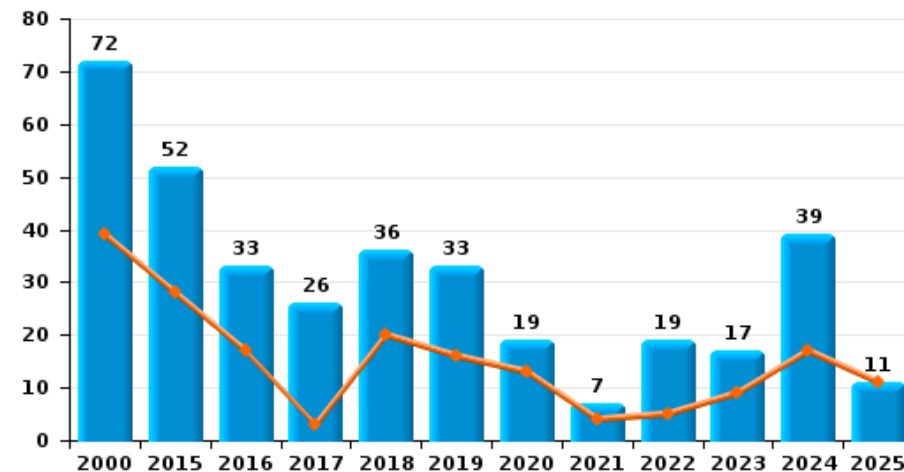
Jabbeke

Année	■
Semestre 1	■

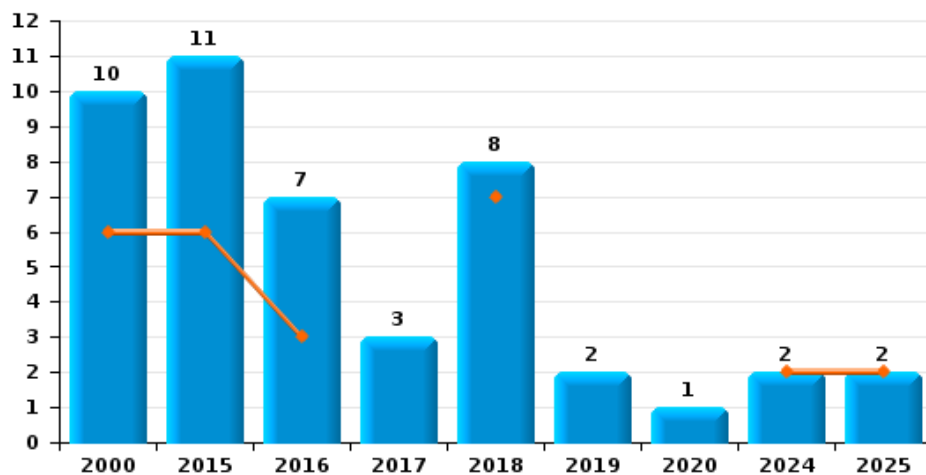
Cambriolage dans habitation



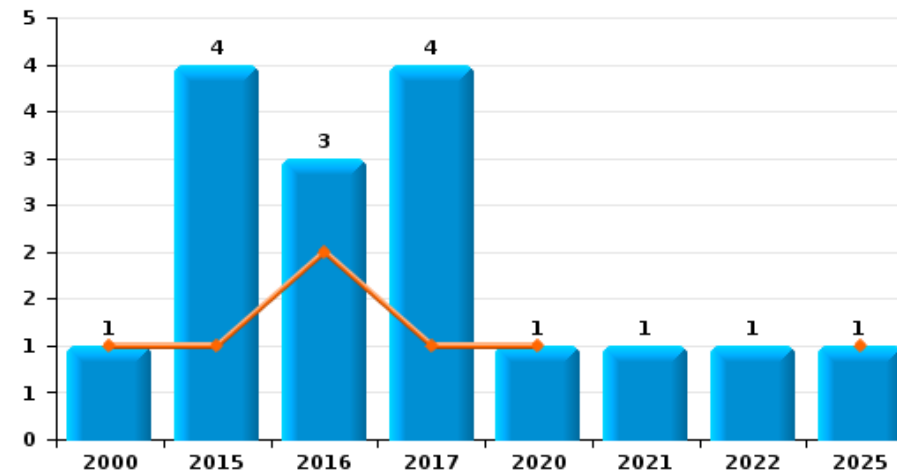
Cambriolage dans bâtiment (total)



Cambriolage ds entreprise ou commerce



Cambriolage ds service public ou bâtiment administratif

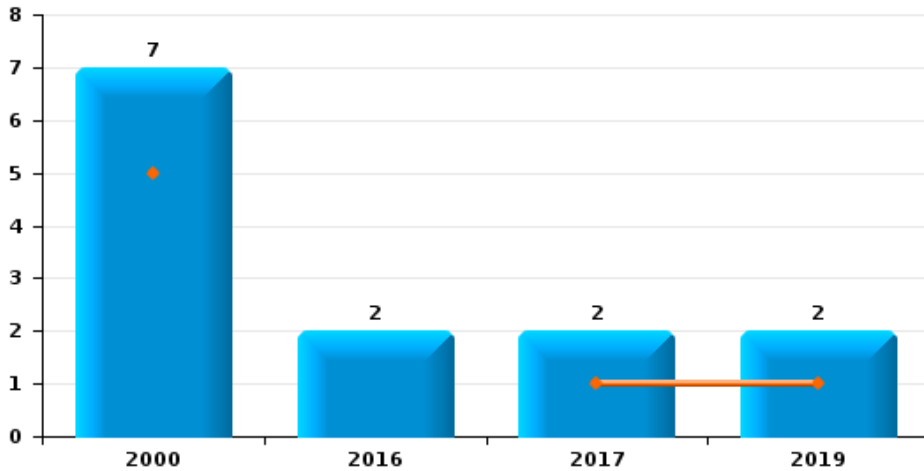




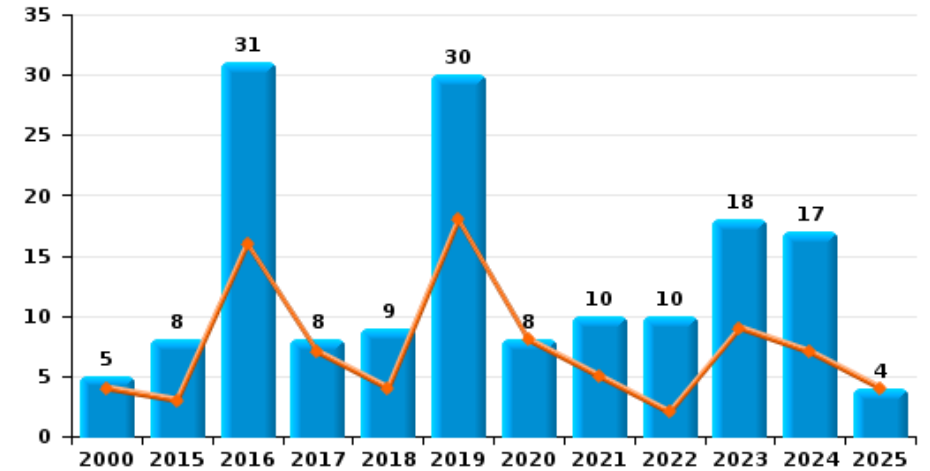
Jabbeke



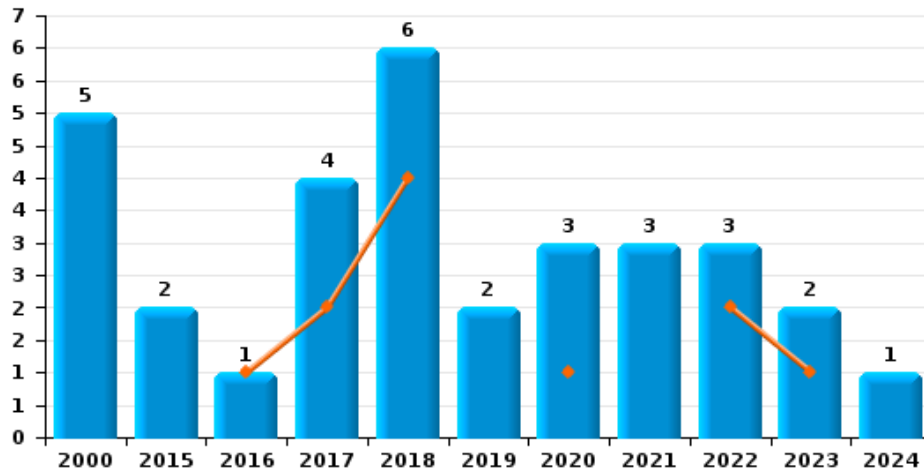
Vol à main armée



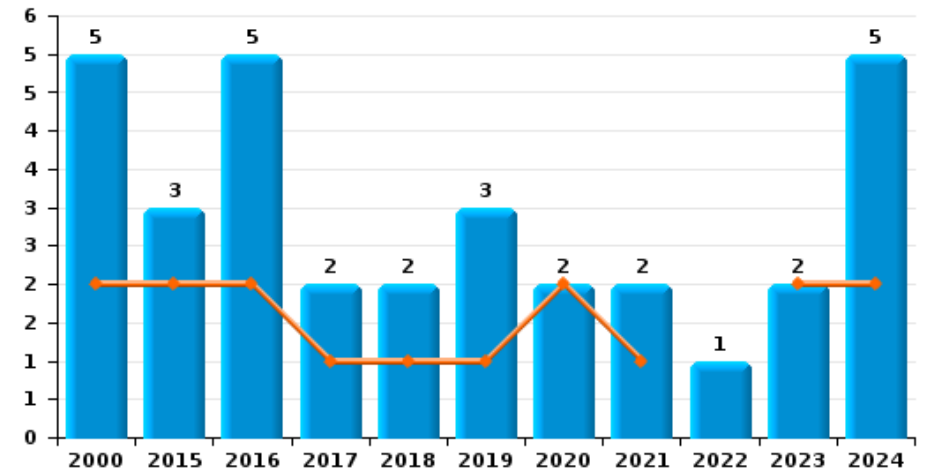
Vol à l'étalage



Vol avec violence sans arme



Vol à la tire

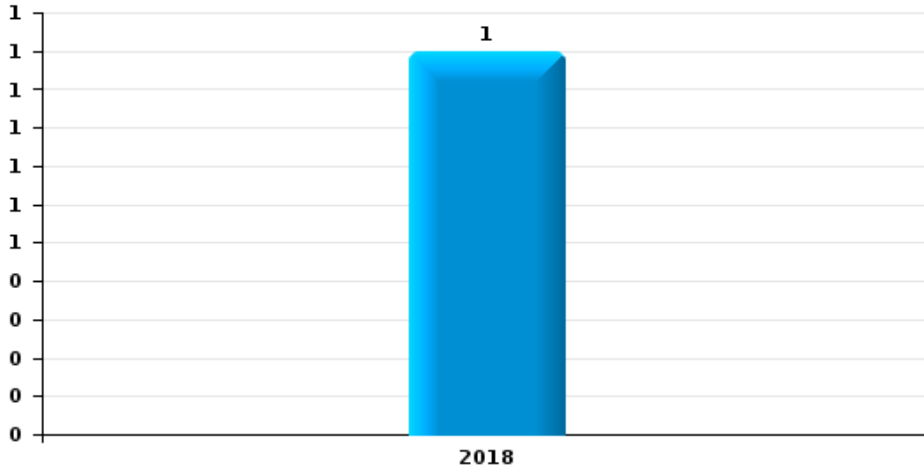




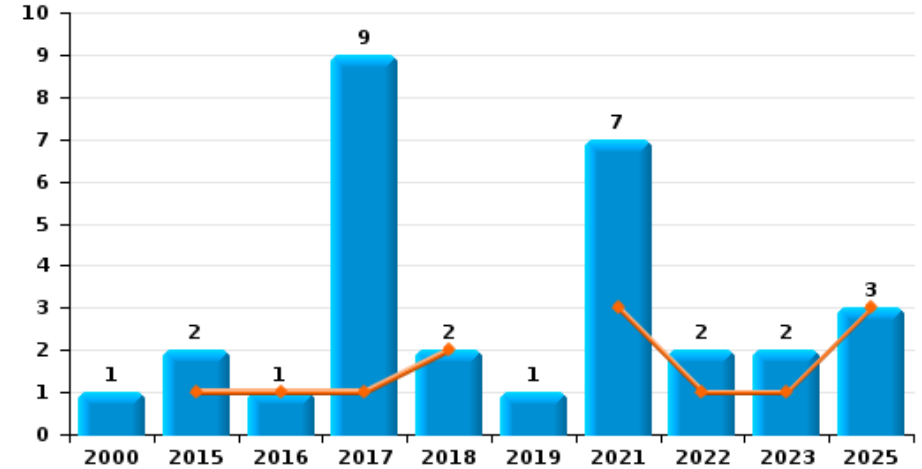
Jabbeke

Année ■
Semestre 1 ■

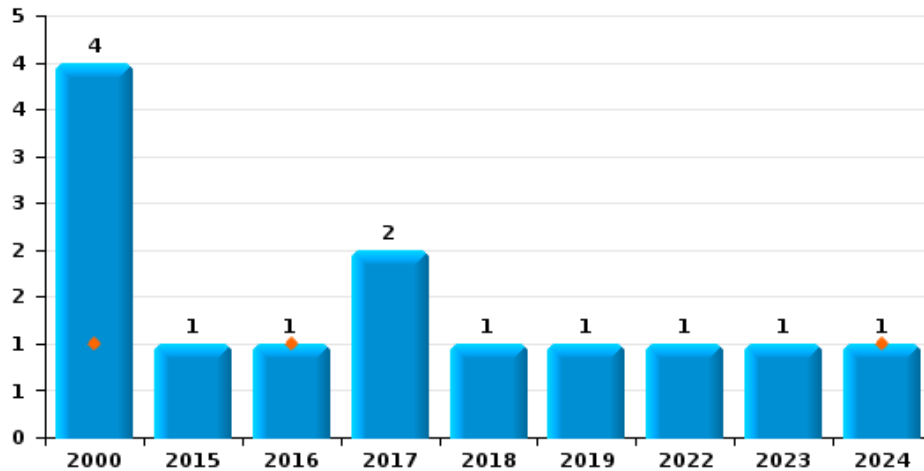
Arrachage de sac à main



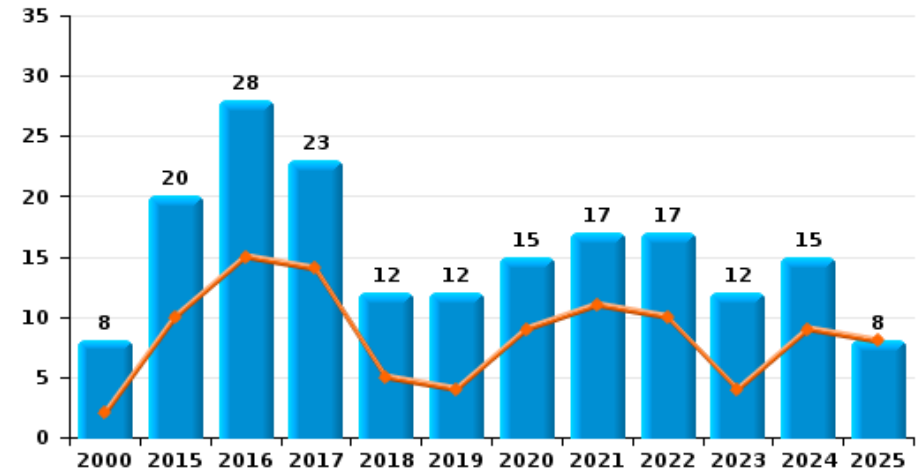
Graffiti



Vol à l'arraché



Dégradation de voiture





Jabbeke

FC Vol moyen de transport

		2000	2015	2016	2017	2018	2019	2020	2021	2022	2023	2024	2025
Vol de voiture	Trim 1	1			1		1						3
	Trim 2	3					1						
	Trim 3	4	1		2	1			1	2		1	
	Trim 4	1	1		2	1							
Total		9	2		5	2	2		1	2		1	3
Vol de moto	Trim 1									1			
	Total									1			
Vol dans les garages	Trim 1	1											
	Trim 3	2				1							
	Total	3				1							
Vol de vélomoteur	Trim 1								1				
	Trim 2	1							1				
	Trim 3	1				1		1					
	Trim 4	2		1									
Total		4		1		1		1	2				
Vol de vélo	Trim 1	9	5	2	1	3	3	1	2				
	Trim 2	9	6	6	15	2	2	2	1		2	4	2
	Trim 3	7	10	7	4	7	8	2	3	3	2	3	
	Trim 4	10	2	4	2	3	3	3	1	2	2	2	
Total		35	23	19	22	15	16	8	7	5	6	9	2



FC Cambriolage

		2000	2015	2016	2017	2018	2019	2020	2021	2022	2023	2024	2025
Cambriolage dans habitation	Trim 1	22	17	11	2	11	14	11	2	2	6	12	5
	Trim 2	10	5	1		2	2	1	2	3	3	3	3
	Trim 3	15	3	4	9	3	7	1	1	2	3	6	
	Trim 4	14	13	7	8	12	8	4	1	11	5	16	
Total		61	38	23	19	28	31	17	6	18	17	37	8
Cambriolage ds entreprise ou commerce	Trim 1	5	1	1		5							1
	Trim 2	1	5	2		2						2	1
	Trim 3	1	1	1		1	1	1					
	Trim 4	3	4	3	3		1						
Total		10	11	7	3	8	2	1				2	2
Cambriolage ds service public ou bâtiment administ	Trim 1	1			1								
	Trim 2		1	2				1					1
	Trim 3		2	1	2								
	Trim 4		1		1				1	1			
Total		1	4	3	4			1	1	1			1
Cambriolage dans bâtiment (total)	Trim 1	28	18	12	3	16	14	11	2	2	6	12	6
	Trim 2	11	10	5		4	2	2	2	3	3	5	5
	Trim 3	16	6	6	11	4	8	2	1	2	3	6	
	Trim 4	17	18	10	12	12	9	4	2	12	5	16	
Total		72	52	33	26	36	33	19	7	19	17	39	11



FC Vol autre

		2000	2015	2016	2017	2018	2019	2020	2021	2022	2023	2024	2025
Vol à main armée	Trim 1	1			1		1						
	Trim 2	4											
	Trim 3	2		2	1								
	Trim 4						1						
	Total	7		2	2		2						
Vol avec violence sans arme	Trim 1			1		1		1					
	Trim 2				2	3				2	1		
	Trim 3	4	1		1	1	1		2	1	1		
	Trim 4	1	1		1	1	1	2	1			1	
	Total	5	2	1	4	6	2	3	3	3	2	1	
Vol dans ou sur un véhicule	Trim 1	10	3	4	4	9	2	5	3	4	2	1	4
	Trim 2	12	14	3	7	3	6	2	3	1	2	3	2
	Trim 3	18	5	7	10	7	9	10	1	6	2	7	
	Trim 4	10		4	13	5	5	7		3	2		
	Total	50	22	18	34	24	22	24	7	14	8	11	6
Vol d'armes et explosifs	Trim 1	2						1			1	1	
	Trim 2					1							
	Trim 4									2		1	
	Total	2				1		1		2	1	2	
Arrachage de sac à main	Trim 4				1								
Total					1								
Vol à l'arraché	Trim 1											1	
	Trim 2	1		1									
	Trim 3				1						1		
	Trim 4	3	1		1	1	1			1			
	Total	4	1	1	2	1	1			1	1	1	



FC Vol autre

		2000	2015	2016	2017	2018	2019	2020	2021	2022	2023	2024	2025
Vol à la tire	Trim 1				1		1	2	1			1	
	Trim 2	2	2	2		1					2	1	
	Trim 3	1	1	3		1	1		1	1		1	
	Trim 4	2			1		1					2	
Total		5	3	5	2	2	3	2	2	1	2	5	
Vol à l'étalage	Trim 1	1	2	1	4	2	9	5	2	1	7	4	1
	Trim 2	3	1	15	3	2	9	3	3	1	2	3	3
	Trim 3	1	3	8		5	10		3	4	3	3	
	Trim 4		2	7	1		2		2	4	6	7	
Total		5	8	31	8	9	30	8	10	10	18	17	4
Vol par ruse	Trim 1			1		1		1					
	Trim 2	1			1	3			2		1		1
	Trim 3	4				2					2		
	Trim 4	2			2					1			
Total		7		1	3	6		1	2	1	3		1
Vol de métaux	Trim 1		2									1	1
	Trim 2				1			2			1		
	Trim 3				1				1	1		1	
Total			2		2			2	1	1	1	2	1
Vol sur les chantiers	Trim 1		1	2						6	1	1	1
	Trim 2			1			1		1		1		
	Trim 3	1			1		2	1	1	2	2		
	Trim 4	1	1		1			1		1			
Total		2	2	3	2		3	2	2	9	4	1	1
Home-invasion	Trim 1						1						
	Trim 4							1					
Total							1	1					



FC Vol autre

		2000	2015	2016	2017	2018	2019	2020	2021	2022	2023	2024	2025
Vol d'animaux	Trim 1	1	1										
	Trim 3	1		1	1								
	Trim 4	1							1				
	Total	3	1	1	1				1				
Vol de cargaison	Trim 1		1			1		2	2	1			
	Trim 2		1	1		1	1	2					
	Trim 3				1	3	1	5			1		
	Trim 4				4	4	2	4					
	Total		2	1	5	9	4	13	2	1	1		



Criminalité ICT

		2000	2015	2016	2017	2018	2019	2020	2021	2022	2023	2024	2025
Fraude de cartes de paiements	Trim 1			6	7	1		1					
	Trim 2	1	5	2	1		2	1	1		1	1	1
	Trim 3		1	5	1						1	2	
	Trim 4		1	5		1			1			2	
Total		1	7	18	9	2	2	2	2		2	5	1
Phishing	Trim 1							7	5	11	3	2	1
	Trim 2		1				2	8	7	5	3	2	2
	Trim 3				1			3	16	5	7	1	
	Trim 4						1	6	15	6	6	3	
Total			1			1	3	24	43	27	19	8	3
Ransomware	Trim 1				1								
Total					1								
Shouldersurfing	Trim 4					1						1	
Total						1						1	
Skimming	Trim 1			2									
	Trim 2		2	1									
	Trim 3		1	1									
	Trim 4				3								
Total			3	7									



FC Autre

		2000	2015	2016	2017	2018	2019	2020	2021	2022	2023	2024	2025
Violence contre les métiers d'intérêt général	Trim 1									1			
	Trim 2											1	
	Trim 3		1			1							
	Total		1			1				1		1	
Graffiti	Trim 1		1	1									2
	Trim 2				1	2			3	1	1		1
	Trim 3		1		3		1		1	1	1		
	Trim 4	1			5				3				
Total	1	2	1	9	2	1		7	2	2		3	
Dégradation de voiture	Trim 1		5	12	5	2	2	4	5	5	1	4	5
	Trim 2	2	5	3	9	3	2	5	6	5	3	5	3
	Trim 3	2	5	5	6	5	4	4	4	5	4	3	
	Trim 4	4	5	8	3	2	4	2	2	2	4	3	
Total	8	20	28	23	12	12		15	17	17	12	15	8
Rixe au couteau	Trim 3		1										
	Trim 4		1				1			1			
	Total		2				1			1			



PH Violence intrafamiliale (VIF)

		2000	2015	2016	2017	2018	2019	2020	2021	2022	2023	2024	2025
VIF: physique, dans le couple	Trim 1	1	4	4	3		1	1	3	2		3	3
	Trim 2			2	3	1	2	3	3	3		1	3
	Trim 3	1	3	3	1	2	3	1	4	3	3	1	
	Trim 4	1		1	1	3	3	1	1	2	1	2	
	Total	3	7	10	8	6	9	6	11	10	4	7	6
VIF: physique, envers des descendants	Trim 1	1					1					1	
	Trim 2				1							1	
	Trim 3		1	1						1	1	2	
	Trim 4		1	2									
	Total	1	2	3	1		1			1	1	4	
VIF: physique, envers d'autres membres	Trim 1	3	1	1				3		1	1	1	
	Trim 2	4	1		1		1				1	1	
	Trim 3		1		1	1			1		1	1	
	Trim 4	1		2						1			
	Total	8	3	3	2	1	1	3	1	2	3	3	
VIF: sexuelle, dans le couple	Trim 3									1			
Total									1				
VIF: sexuelle, envers des descendants	Trim 1			1		1							
	Trim 3						2						
	Trim 4					1							
	Total			1		2	2						
VIF: sexuelle, envers d'autres membres	Trim 3	1											
Total	1												
VIF: psychique, dans le couple	Trim 1	5	1	3	1	3	2	1	1	3	1	3	4
	Trim 2	8	1	2	1			3	3	2	1	2	4
	Trim 3	1	1	1	2	1	2	1	5	3	6	3	
	Trim 4	4		1	5	1	2	1	4	2	2	2	
	Total	18	3	7	9	5	6	6	13	10	10	10	8



PH Violence intrafamiliale (VIF)

		2000	2015	2016	2017	2018	2019	2020	2021	2022	2023	2024	2025
VIF: psychique, envers des descendants	Trim 1			1		1							
	Trim 3											2	
	Total			1		1						2	
VIF: psychique, envers d'autres membres	Trim 2						1						
	Trim 3											1	
	Total						1					1	
VIF: économique, dans le couple	Trim 1				1								
	Trim 2		1										
	Trim 3										1		
	Trim 4	1											
Total	1	2		1							1		
VIF: économique, envers d'autres membres	Trim 1											1	
	Trim 2											1	
	Trim 3		1	1		1							
	Trim 4	2	2										
Total	2	3	1		1							2	



PH Hormones et dopage

		2000	2015	2016	2017	2018	2019	2020	2021	2022	2023	2024	2025
Dopage humain	Trim 4											1	
	Total											1	



PH Drogues

		2000	2015	2016	2017	2018	2019	2020	2021	2022	2023	2024	2025
Vente de cocaïne	Trim 1						1						1
	Trim 2								1				
	Trim 3			1									
	Trim 4				1			1	1	1			
Total				1		1	1		2	1	1		1
Import-export de cocaïne	Trim 2									1			
Total										1			
Import-export de drogues synthétiques	Trim 1		1										
Total			1										
Vente de drogues synthétiques	Trim 1		1				1						
	Trim 2				2								
	Trim 3			1									
	Trim 4										1		
Total			1	1		2	1				1		
Production de cannabis (culture)	Trim 1									2			
	Trim 3									1			
	Total										3		
Import-export de cannabis en grande quantité	Trim 4									1			
Total										1			
Vente de cannabis en grande quantité	Trim 1						1					1	
	Trim 3		1										
	Trim 4			1	1								
Total			1	1	1	1	1					1	
Vente-traffic d héroïne	Trim 1						1					1	
	Trim 2								1				
	Trim 3		1										
Total			1				1		1			1	



PH Trafic d'armes

		2000	2015	2016	2017	2018	2019	2020	2021	2022	2023	2024	2025
Commerce et production d'arme à feu et mun.	Trim 3			2									
	Total			2									



PH Traite des êtres humains

		2000	2015	2016	2017	2018	2019	2020	2021	2022	2023	2024	2025
TEH - exploitation économique	Trim 1						1						
	Trim 2								1				
	Trim 3			1									
	Trim 4				1								
Total				1	1	1			1				
TEH - exploitation sexuelle	Trim 3	1											
	Trim 4			1									
	Total	1		1									



PH Violence dans l'espace public

		2000	2015	2016	2017	2018	2019	2020	2021	2022	2023	2024	2025
Violence physique (transport public)	Trim 2		1										
	Total		1										
Violence physique (voie publique)	Trim 1	1	2	2	1	2	4	1	2	2	1	1	1
	Trim 2			4	2	5	2		2	3		1	5
	Trim 3	2	7	1		5	1	1	1		2	4	
	Trim 4	1	1		2	2	1	2	1	1	1	2	
Total	4	10	7	5	14	8	4	6	6	6	5	6	6
Violence physique (autre endroit public)	Trim 4	1			1							1	
	Total	1			1							1	
Violence physique (endroit accessible au public)	Trim 1	3	7	2	1		3	2		1	2	2	1
	Trim 2		2		1	1	4		1	2	1		
	Trim 3	1	4	1	1	6		3	2	2		4	
	Trim 4	2	2	2	3	2	2		2	2	1	1	
Total	6	15	5	6	9	9	5	5	7	4	7	1	
Violence sexuelle (transport public)	Trim 2										1		
	Total										1		
Violence sexuelle (voie publique)	Trim 1	1		2		1							
	Trim 3	1				1							
	Total	2		2		2							
Violence sexuelle (autre endroit public)	Trim 2				1			1					
	Trim 3	1			1								
	Total	1			2			1					
Violence sexuelle (endroit accessible au public)	Trim 1			1						2		1	1
	Trim 2						1						
	Trim 3	2	1		1								
	Trim 4									1	1		
Total	2	1	1	1		1			3	1	1	1	



PH Violence dans l'espace public

		2000	2015	2016	2017	2018	2019	2020	2021	2022	2023	2024	2025
Violence psychique (voie publique)	Trim 1		2	1	1		1			1			2
	Trim 2	3		3	2	2		2		1	1	4	2
	Trim 3		4	1		1	2			2		1	
	Trim 4				3		1	1	1	2	2		
	Total	3	6	5	6	3	4	3	1	6	3	5	4
Violence psychique (autre endroit public)	Trim 1		1										
	Trim 2											1	1
	Trim 3											1	
	Trim 4							1					
	Total		1					1				2	1
Violence psychique (endroit accessible au public)	Trim 1	2		1	1					1		1	1
	Trim 2	1	3		2		2		1				
	Trim 3	2			2	1	2	2			2		
	Trim 4	2		1	1	1	2	2			1		
	Total	7	3	2	6	2	6	4	1	1	3	1	1
Vol à main armée (voie publique)	Trim 1				1								
	Trim 2	4											
	Trim 3				1								
	Total	4			2								
Vol à main armée (autre endroit public)	Trim 3	1											
Total	1												
Vol à main armée (endroit accessible au public)	Trim 3	1		2									
Total	1		2										
Vol avec violence sans arme (voie publique)	Trim 2					2							
	Trim 3				1					1	1		
	Trim 4	1			1	1						1	
	Total	1			4	1				1	1	1	



PH Violence dans l'espace public

		2000	2015	2016	2017	2018	2019	2020	2021	2022	2023	2024	2025
Vol avec violence sans arme (endr. acces. au pub.)	Trim 1							1					
	Trim 2			1									
	Trim 3		1		1		1						
Total			1		2		1	1					



PH Autre

		2000	2015	2016	2017	2018	2019	2020	2021	2022	2023	2024	2025
Faux policiers	Trim 1				1								
	Trim 4											1	
	Total				1							1	
Terrorisme, extrémisme et radicalisme	Trim 4						1						
Total							1						
Cyberharcèlement	Trim 1		5		4	3	5	2	2	3	2		1
	Trim 2		4		1	4	3	1	4	1		2	2
	Trim 3	3	2	1	2	1	3	4	3	4		2	
	Trim 4			3	2	4	2	3	1		1	2	
	Total	3	11	4	9	12	13	10	10	8	3	6	3
Fraude à l'identité	Trim 1		3		1		5	4	4	2	1	4	8
	Trim 2				1	3	3		3	1	7	3	4
	Trim 3	2			1	5	3	5	3	1	2	5	
	Trim 4	4		2	1	2	7	4	2		4	4	
	Total	6	3	2	4	10	18	13	12	4	14	16	12



Jabbeke

2024

FC Vol moyen de transport

	Mai	Juin	Juil	Août	Oct	Déc	Total
Vol de voiture				1			1
Vol de vélo	3	1	2	1	1	1	9

FC Cambriolage

	Jan	Fév	Mar	Avr	Mai	Juil	Août	Sep	Oct	Nov	Déc	Total
Cambriolage dans habitation	8	3	1	3		2	3	1	1	12	3	37
Cambriolage ds entreprise ou commerce					2							2
Cambriolage dans bâtiment (total)	8	3	1	3	2	2	3	1	1	12	3	39

FC Vol autre

	Jan	Fév	Mar	Avr	Juin	Juil	Août	Sep	Oct	Nov	Déc	Total
Vol avec violence sans arme											1	1
Vol dans ou sur un véhicule			1	2	1	1	3	3				11
Vol d'armes et explosifs	1										1	2
Vol à l'arraché			1									1
Vol à la tire		1			1			1	2			5
Vol à l'étalage	1	1	2	1	2		1	2	1	5	1	17
Vol de métaux	1						1					2
Vol sur les chantiers	1											1



Criminalité ICT

	Jan	Fév	Avr	Juin	Juil	Août	Sep	Oct	Nov	Déc	Total
Fraude de cartes de paiements				1		1	1	1	1		5
Phishing	1	1	1	1	1			1	1	1	8
Shouldersurfing								1			1

FC Autre

	Jan	Fév	Mar	Avr	Mai	Juin	Juil	Août	Nov	Total
Violence contre les métiers d'intérêt général					1					1
Dégradation de voiture	1	2	1	2	2	1	1	2	3	15

PH Violence intrafamiliale (VIF)

	Jan	Fév	Mar	Avr	Mai	Juin	Juil	Août	Sep	Oct	Déc	Total
VIF: physique, dans le couple	1	1	1			1	1			1	1	7
VIF: physique, envers des descendants	1			1					2			4
VIF: physique, envers d'autres membres		1		1					1			3
VIF: psychique, dans le couple		2	1	1	1		1	1	1	1	1	10
VIF: psychique, envers des descendants								1	1			2
VIF: psychique, envers d'autres membres								1				1
VIF: économique, envers d'autres membres		1				1						2

PH Hormones et dopage

	Oct	Total
Dopage humain	1	1

PH Drogues

	Jan	Total
Vente de cannabis en grande quantité	1	1
Vente-traffic d'héroïne	1	1



PH Violence dans l'espace public

	Fév	Mar	Avr	Mai	Juin	Juil	Août	Sep	Oct	Nov	Déc	Total
Violence physique (voie publique)	1		1			2	1	1				6
Violence physique (autre endroit public)										1		1
Violence physique (endroit accessible au public)		2				2	1	1	1			7
Violence sexuelle (endroit accessible au public)	1											1
Violence psychique (voie publique)				2	2			1				5
Violence psychique (autre endroit public)					1			1				2
Violence psychique (endroit accessible au public)		1										1
Vol avec violence sans arme (voie publique)											1	1

PH Autre

	Mar	Avr	Mai	Juin	Juil	Août	Sep	Oct	Déc	Total
Faux policiers									1	1
Cyberharcèlement		1		1		1	1	1	1	6
Fraude à l'identité	4		1	2	2		3	2	2	16



2025

FC Vol moyen de transport

	Mar	Avr	Juin	Total
Vol de voiture	3			3
Vol de vélo		1	1	2

FC Cambriolage

	Jan	Fév	Mar	Avr	Mai	Total
Cambriolage dans habitation	3	1	1	2	1	8
Cambriolage ds entreprise ou commerce			1	1		2
Cambriolage ds service public ou bâtiment administ				1		1
Cambriolage dans bâtiment (total)	3	1	2	4	1	11

FC Vol autre

	Fév	Mar	Avr	Juin	Total
Vol dans ou sur un véhicule	2	2	1	1	6
Vol à l'étalage		1	3		4
Vol par ruse			1		1
Vol de métaux	1				1
Vol sur les chantiers	1				1

Criminalité ICT

	Mar	Mai	Juin	Total
Fraude de cartes de paiements		1		1
Phishing	1		2	3



FC Autre

	Jan	Mar	Avr	Juin	Total
Graffiti	2			1	3
Dégradation de voiture	3	2	2	1	8

PH Violence intrafamiliale (VIF)

	Jan	Fév	Mar	Avr	Juin	Total
VIF: physique, dans le couple	1	1	1	2	1	6
VIF: psychique, dans le couple	1	2	1	1	3	8

PH Drogues

	Fév	Total
Vente de cocaïne	1	1

PH Violence dans l'espace public

	Jan	Mar	Avr	Mai	Juin	Total
Violence physique (voie publique)	1		2	2	1	6
Violence physique (endroit accessible au public)	1					1
Violence sexuelle (endroit accessible au public)	1					1
Violence psychique (voie publique)	2		1	1		4
Violence psychique (autre endroit public)				1		1
Violence psychique (endroit accessible au public)		1				1

PH Autre

	Jan	Fév	Mar	Avr	Mai	Juin	Total
Cyberharcèlement			1		1	1	3
Fraude à l'identité	4	2	2	2	2		12

STATISTIQUES POLICIERES DE CRIMINALITE

LIEU DE PERPETRATION: COMMUNE

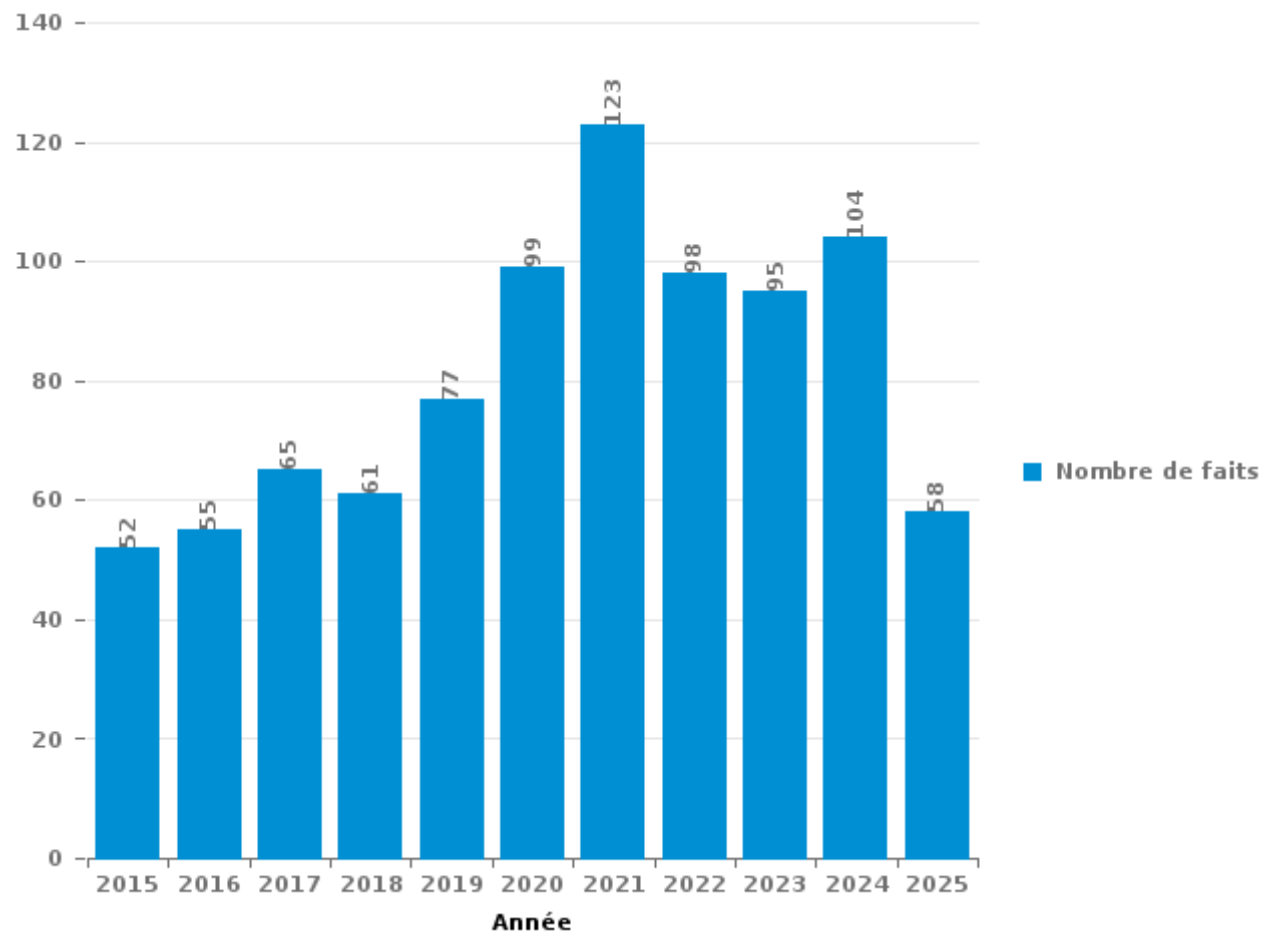
Jabbeke

PARTIE III : ICT



Jabbeke

Nombre total de délits avec un élément ICT/online, depuis 2015





Criminalité ICT/online au sens strict

Infractions (exhaustif)

	2015	2016	2017	2018	2019	2020	2021	2022	2023	2024	2025
Code pénal social: Infr. contre foi publique en droit pénal social: Faux en informatique	1					1					
Criminalité informatique: Faux en informatique:	1	1	3	4	3	11	4		1	3	1
Criminalité informatique: Fraude informatique:	19	25	10	12	20	42	61	48	62	49	28
Criminalité informatique: Hacking:	5	10	11	6	11	12	8	4	1	11	8
Criminalité informatique: Sabotage:	1	5	8	4	5	4	1	1	1	3	
Infr. contre autres valeurs morales et sentiments: Violation de communication par particulier:						1		1			
Total:	27	41	32	26	39	71	74	54	65	66	37

Figures criminelles (à considérer spécifiquement – ne pas additionner avec d'autres éléments – risque de double comptage!)

	2015	2016	2017	2018	2019	2020	2021	2022	2023	2024	2025
Fraude de cartes de paiements	7	18	9	2	2	2	2		2	5	1
Phishing	1			1	3	24	43	27	19	8	3
Ransomware			1								
Shouldersurfing				1						1	
Skimming	3	7									



Criminalité ICT/online au sens large

Infractions (uniquement si code-fait existe)

	2015	2016	2017	2018	2019	2020	2021	2022	2023	2024	2025
Fraude: Escroquerie: Fraude par internet	11	13	21	19	34	29	37	31	27	39	18
Infr. contre les mœurs: Pornographie enfantine: Accès pornographie enfantine via technologie						1	1				
Infr. contre les mœurs: Voyeurisme: Diffusion enregistrement nudité ou intimité						1	1	1			
Total:	11	13	21	19	34	31	39	32	27	39	18

Figures criminelles (à considérer spécifiquement – ne pas additionner avec d'autres éléments – risque de double comptage!)

	2015	2016	2017	2018	2019	2020	2021	2022	2023	2024	2025
Cyberharcèlement	11	4	9	12	13	10	10	8	3	6	3

STATISTIQUES POLICIERES DE CRIMINALITE

LIEU DE PERPETRATION: COMMUNE

Jabbeke

PARTIE IV : DESTINATION LIEU



Jabbeke

Vol et extorsion

	2000	2015	2016	2017	2018	2019	2020	2021	2022	2023	2024	2025
Habitation: maison	71	39	22	18	31	33	21	8	20	21	39	6
Voie publique	46	23	19	31	33	14	23	12	7	16	11	6
Magasin	11	13	33	8	14	35	13	13	11	14	21	5
Parking	8	17	9	15	12	15	17	4	10	5	11	1
Inconnue	54	3	3	10	7	5	7	8	5	5	3	
Habitation: non précisée	4	9	7	11	13	11	6	2	7	7	8	3
Habitation: allée	4	16	7	5	7	11	3	2	6	2	1	5
Culture et loisirs	18	9	6	6		6	3	1	1	2	1	
Habitation: dépendances	2	13	5	10	6		2	2	3	2	1	3
Horeca	9	8	7	6	5	5		1		5	1	
Station essence	3	3	6	3	4	2	5	1	2	7	1	
Chantier	2	2	3	2		3	2	2	9	4	1	1
Habitation: autre	5	7	1	8	2	3				1		
Entreprise	7	5	4	6		2		1				1
Service public	3	2	4	6	1		1		1	1	1	
Infrastructure sportive	1	4	1	1	1	2	2		2	1	1	
Habitation: garage		3	3	2	1	1			1	1	3	
Autre		3	1	3	1		1		2		2	1
Habitation: appartement	1	2	1	1	1	3		2	1		2	
Terrain	6		3	1	1	1			1	1		
Cimetière	4	1		1	3	1		2	1			
Institution d'enseignement	1	2		1				2	2		1	1
Maison de repos			1	3	2		1				3	
Emplacement de vélo		2	2	2	1			1		1		
Arrêt de bus / tram	1		2				2	1				1
Banque / institution financière	5		1		1							
Edifice religieux / lieu du culte	3			1				1				
Moyen de transport: voiture						1	1		2	1		
Service		1			3							1
Stade	1	1			1					1		
Moyen de transport: autre		1	2									
Moyen de transport: camion			1	1								
Moyen de transport: train / tram / métro		1		1								
Station de bus / métro et gare de chemin de fer										1	1	
Aéroport			1									
Bâtiment administratif				1								
Eaux intérieures et maritimes		1										
Guichet automatique											1	
Hôpital				1								
Maison de débauche				1								
Médecin / dentiste / pharmacien		1										
Moyen de transport: autobus / autocar			1									
Total	270	192	156	166	151	154	110	66	94	99	116	33

FPF/DGR/DRI/BIPOL - Statistiques policières de criminalité (date de clôture: 31/10/2025)
 Les données pour les années 2001 jusqu'à 2014 ne sont plus publiées mais restent disponibles sur demande auprès du service BIPOL.
 Les données pour 2025 ne concernent que le 1er semestre.



Dégradation de la propriété

	2000	2015	2016	2017	2018	2019	2020	2021	2022	2023	2024	2025
Voie publique	23	19	31	24	11	5	13	15	11	7	8	7
Parking	5	4	6	9	7	7	7	5	6		5	3
Habitation: résidence principale	13	11	1	5	5	1	5	3	6	5	3	
Inconnue	14	2		1	4	6	1		3	4	2	
Habitation: allée	2	4	8	4	1		3	4	3	4	2	1
Culture et loisirs	12	2	1	1	2		3	2	2	2	1	1
Habitation: jardin	1	1	6	6	2		1		2	2	2	1
Terrain	1		2	3	1	2		2	1	1	3	1
Habitation: non précisée	1	5	2	1	1	2	1	1		2		
Horeca	3	2		1	1	2	1	2	2	1		1
Habitation: résidence secondaire	4	3	2	1		1	1				2	
Habitation: dépendances		1	1	2			4	2	1			
Habitation: garage			4	3		1		2				1
Entreprise	1		2		2		1	2		1		
Infrastructure sportive	2	1			1	2	1				2	
Chantier				2		2		2				
Magasin			1	1	1					1		
Station essence		2							1			1
Arrêt de bus / tram				1		1		1				
Autre			1				1	1				
Edifice religieux / lieu du culte				1		1					1	
Institution d'enseignement	1			1				1				
Service				1		1				1		
Service public	2			1								
Bureau de police											1	1
Eaux intérieures et maritimes	1								1			
Maison de repos												2
Moyen de transport: autre				1					1			
Moyen de transport: voiture							1		1			
Stade	1							1				
Aéroport			1									
Bâtiment administratif				1								
Cimetière	1											
Emplacement de vélo					1							
Total	88	57	69	71	40	34	44	46	41	31	32	20



Jabbeke

Infractions contre l'intégrité physique

	2000	2015	2016	2017	2018	2019	2020	2021	2022	2023	2024	2025
Habitation	14	14	19	7	11	9	9	13	13	6	15	8
Voie publique	8	9	7	9	14	10	3	7	8	5	6	5
Horeca	3	7	2	4	4	5	2	3	4	2		
Culture et loisirs	2	2	1	2	2		2	1	2	1	4	
Inconnue	3		1	2		2	2		2	1	1	
Parking		3	1		2				2	1	1	
Habitation: allée			2	1	1		2		1		2	
Entreprise	1	1	2		2	1					1	
Institution d'enseignement		1				1			3		1	1
Infrastructure sportive		2				2		1				1
Service public				1					1	1	1	1
Terrain	1	1		1	1				1			
Habitation: jardin			1	1			1				1	
Autre				1			1				1	
Service		2										
Stade	1						1					
Arrêt de bus / tram										1		
Bâtiment administratif											1	
Maison de débauche				1								
Moyen de transport: autobus / autocar		1										
Moyen de transport: autre				1								
Station essence											1	
Total	33	43	36	31	37	30	23	25	37	18	36	16

FPF/DGR/DRI/BIPOL - Statistiques policières de criminalité (date de clôture: 31/10/2025)

Les données pour les années 2001 jusqu'à 2014 ne sont plus publiées mais restent disponibles sur demande auprès du service BIPOL.

Les données pour 2025 ne concernent que le 1er semestre.

STATISTIQUES POLICIERES DE CRIMINALITE

LIEU DE PERPETRATION: COMMUNE

Jabbeke

PARTIE V : OBJETS ET MOYENS DE TRANSPORT

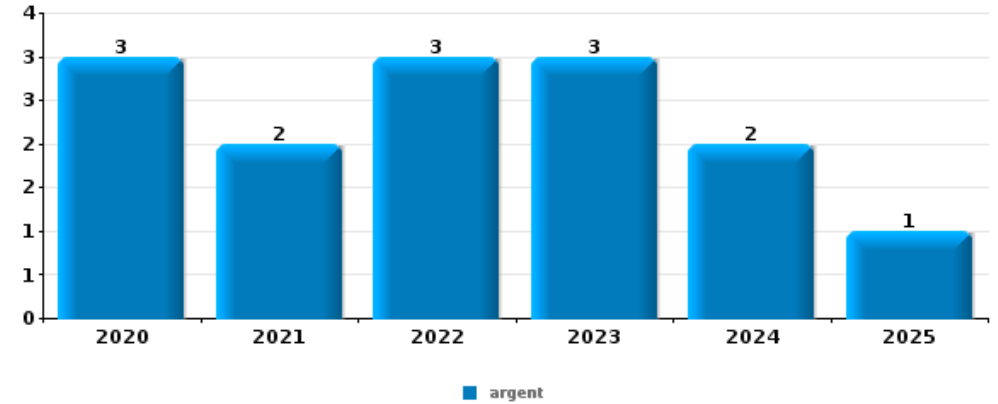


Jabbeke

Vol dans ou sur un véhicule

Top 5 Objets volés (sbd nombre de faits)

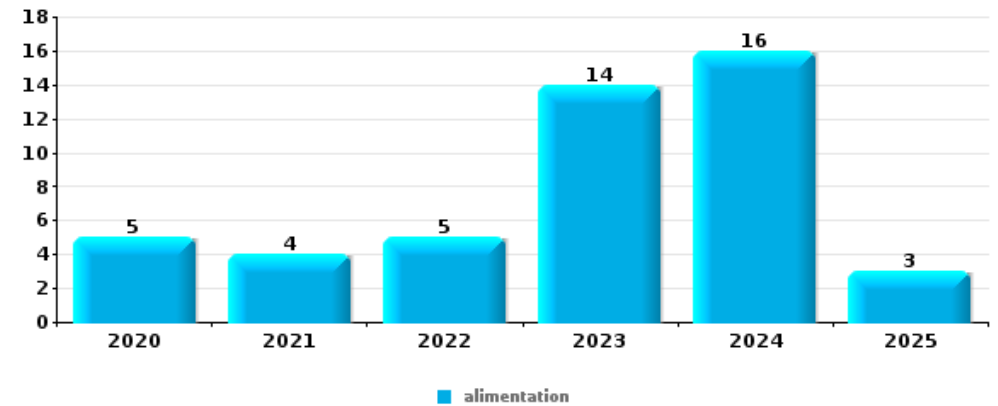
	2020	2021	2022	2023	2024	2025
1 argent	3	2	3	3	2	1
2 vêtement	4	1	4	1		1
3 ordinateur et accessoires		2	3	2	3	
4 multimédia	4	1	2	1	1	
5 portefeuille	1	1	1	3	2	



Vol à l'étalage

Top 5 Objets volés (sbd nombre de faits)

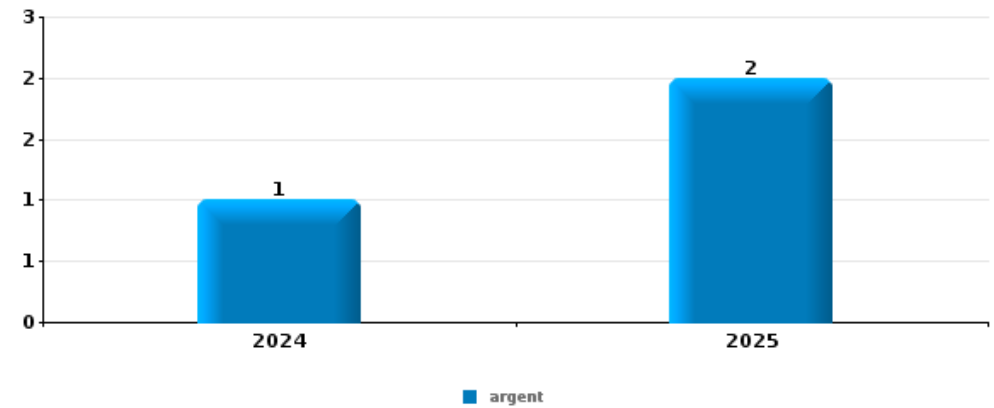
	2020	2021	2022	2023	2024	2025
1 alimentation	5	4	5	14	16	3
2 tabac	2	2	5	2		
3 vêtement		1		2	1	1
4 parfum / produit de beauté		1	1			1
5 ordinateur et accessoires						1





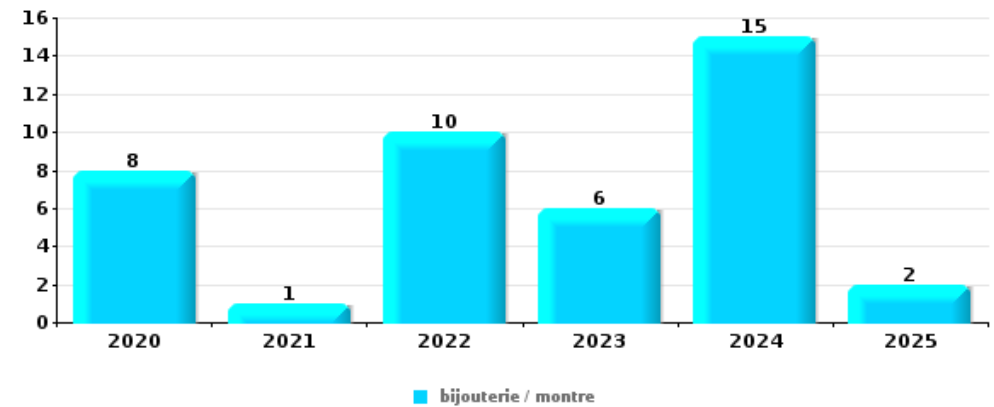
Cambriolage ds entreprise ou commerce

Top 5 Objets volés (sbd nombre de faits)		2020	2021	2022	2023	2024	2025
1	argent					1	2
2	coffre-fort / coffret (argent) / caisse					1	



Cambriolage dans habitation

Top 5 Objets volés (sbd nombre de faits)		2020	2021	2022	2023	2024	2025
1	bijouterie / montre	8	1	10	6	15	2
2	argent	5	2	8	4	9	2
3	carte bancaire / carte de crédit	2		2	1	2	1
4	portefeuille	1	1	2	1	2	
4	vêtement	2		1	2	2	



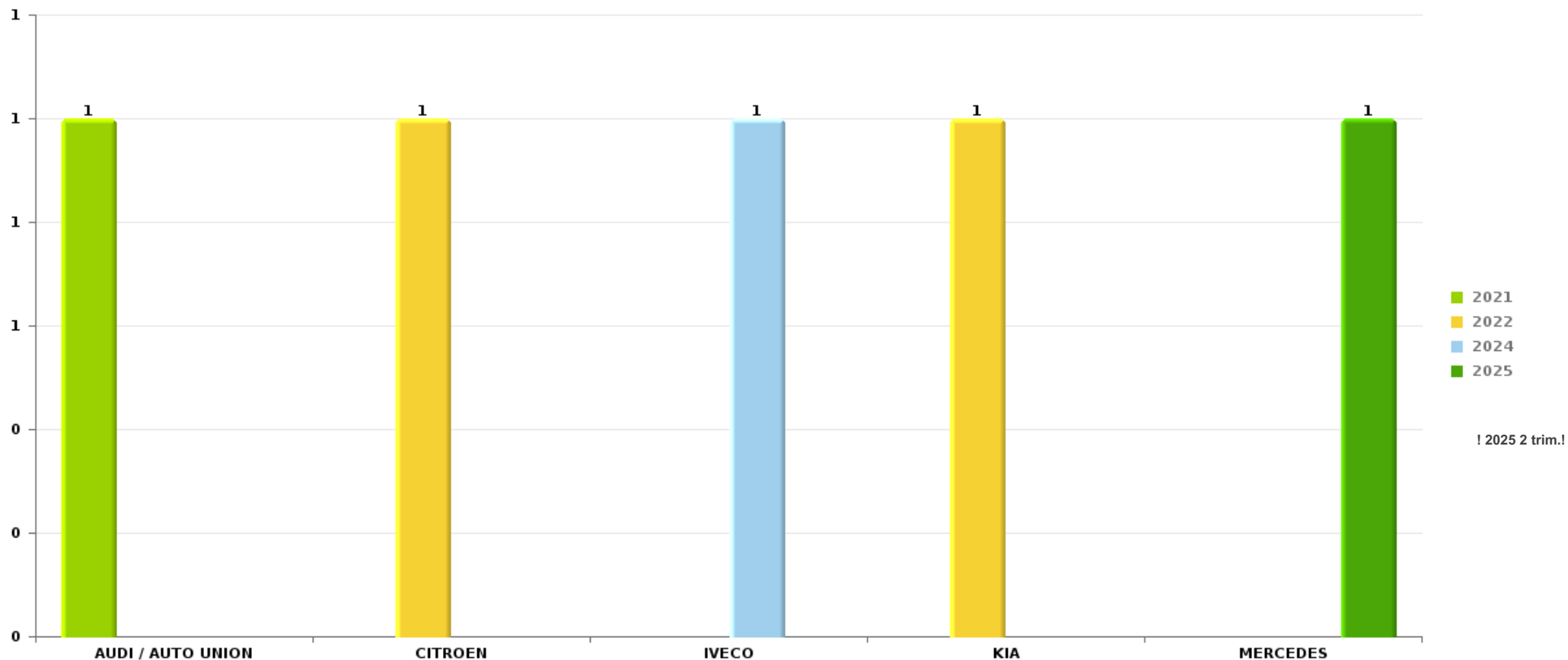
Remarque: en ce qui concerne les objets, aucun total n'est reproduit étant donné que plusieurs objets peuvent avoir été volés lors d'un même fait.



Jabbeke

Vol de voiture

Nombre de voitures volées par marque (Top 5)



! 2025 2 trim.!

STATISTIQUES POLICIERES DE CRIMINALITE

LIEU DE PERPETRATION: COMMUNE

Jabbeke

PARTIE VI : SUSPECTS



Partie 1: Niveau FAITS (comptage du nombre de faits pour lesquels un certain type de suspect est impliqué)

1.1. Nombre d'infractions selon le sexe des suspects identifiés (par catégorie principale)

Étant donné que, tant un suspect identifié masculin qu'un suspect identifié féminin peuvent être impliqués lors d'un même fait, il est possible que la somme des colonnes «Hommes» et «Femmes» soit supérieure à la valeur de la colonne «Total...» (voir également la note méthodologique)

Jabbeke

2025

Catégorie principale / Sexe	Nombre total de faits avec au moins 1 suspect	Hommes	%	Femmes	%
Drogues	8	7	87,5%	2	25,0%
Criminalité informatique	5	5	100,0%		
Fraude	5	3	60,0%	2	40,0%
Vol et extorsion	5	5	100,0%		
Dégradation de la propriété	4	2	50,0%	2	50,0%
Infr. contre autres valeurs morales et sentiments	4	3	75,0%	1	25,0%
Infr. contre l'intégrité physique	4	4	100,0%	1	25,0%
Infr. contre la sécurité publique	3	3	100,0%		
Législation sur les étrangers	3	3	100,0%		
Registre de population	3	1	33,3%	2	66,7%
Environnement	2	2	100,0%		
Infr. contre les mœurs	2	2	100,0%		
Ivresse et alcool	2	1	50,0%	1	50,0%
Infr. contre la foi publique	1	1	100,0%		
Infr. contre l'autorité publique	1	1	100,0%		
Travail	1	1	100,0%		

CRIMINALITE ENREGISTREE: SUSPECTS



Catégorie principale / Sexe	Nombre total de faits avec au moins 1 suspect	Hommes	%	Femmes	%
Total	53	44	83,0%	11	20,8%



1.2. Nombre d'infractions selon le sexe des suspects identifiés (par figure criminelle)

Étant donné que, tant un suspect identifié masculin qu'un suspect identifié féminin peuvent être impliqués lors d'un même fait, il est possible que la somme des colonnes «Hommes» et «Femmes» soit supérieure à la valeur de la colonne «Total...» (voir également la note méthodologique)

Jabbeke

2025

FC Cambriolage

Figure criminelle / Sexe	Nombre total de faits avec au moins 1 suspect identifié	Hommes	%
Cambriolage dans habitation	1	1	100,0%
Cambriolage ds entreprise ou commerce	1	1	100,0%
Cambriolage dans bâtiment (total)	2	2	100,0%
Total	PA	PA	PA

FC Vol autre

Figure criminelle / Sexe	Nombre total de faits avec au moins 1 suspect identifié	Hommes	%
Vol dans ou sur un véhicule	1	1	100,0%
Vol à l'étalage	1	1	100,0%
Total	PA	PA	PA

CRIMINALITE ENREGISTREE: SUSPECTS



PH Violence intrafamiliale (VIF)

Figure criminelle / Sexe	Nombre total de faits avec au moins 1 suspect identifié	Hommes	%
VIF: physique, dans le couple	1	1	100,0%
VIF: psychique, dans le couple	2	2	100,0%
Total	PA	PA	PA

PH Drogues

Figure criminelle / Sexe	Nombre total de faits avec au moins 1 suspect identifié	Hommes	%
Vente de cocaïne	1	1	100,0%
Total	PA	PA	PA

PH Violence dans l'espace public

Figure criminelle / Sexe	Nombre total de faits avec au moins 1 suspect identifié	Hommes	%	Femmes	%
Violence physique (voie publique)	2	2	100,0%	1	50,0%
Violence physique (endroit accessible au public)	1	1	100,0%		
Violence sexuelle (endroit accessible au public)	1	1	100,0%		
Violence psychique (autre endroit public)	1	1	100,0%		
Total	PA	PA	PA	PA	PA

PH Autre

Figure criminelle / Sexe	Nombre total de faits avec au moins 1 suspect identifié	Hommes	%	Femmes	%
Cyberharcèlement	2	2	100,0%		
Fraude à l'identité	3	2	66,7%	1	33,3%
Total	PA	PA	PA	PA	PA





1.3. Nombre d'infractions selon l'âge des suspects identifiés (par catégorie principale)

Étant donné que, tant un suspect identifié mineur qu'un suspect identifié majeur peuvent être impliqués lors d'un même fait, il est possible que la somme des colonnes «Mineur» et «Majeur» soit supérieure à la valeur de la colonne «Total...»
(voir également la note méthodologique)

Jabbeke

2025

Catégorie principale / Âge	Nombre total de faits avec au moins 1 suspect identifié	Majeur	%
Drogues	8	8	100,0%
Criminalité informatique	5	5	100,0%
Fraude	5	5	100,0%
Vol et extorsion	5	5	100,0%
Dégradation de la propriété	4	4	100,0%
Infr. contre autres valeurs morales et sentiments	4	4	100,0%
Infr. contre l'intégrité physique	4	4	100,0%
Infr. contre la sécurité publique	3	3	100,0%
Législation sur les étrangers	3	3	100,0%
Registre de population	3	3	100,0%
Environnement	2	2	100,0%
Infr. contre les moeurs	2	2	100,0%
Ivresse et alcool	2	2	100,0%
Infr. contre la foi publique	1	1	100,0%
Infr. contre l'autorité publique	1	1	100,0%
Travail	1	1	100,0%
Total	53	53	100,0%



1.4. Nombre d'infractions selon l'âge des suspects identifiés (par figure criminelle)

Étant donné que, tant un suspect identifié mineur qu'un suspect identifié majeur peuvent être impliqués lors d'un même fait, il est possible que la somme des colonnes «Mineur» et «Majeur» soit supérieure à la valeur de la colonne «Total...»
(voir également la note méthodologique)

Jabbeke

2025

FC Cambriolage

Figure criminelle / Âge	Nombre total de faits avec au moins 1 suspect identifié	Majeur	%
Cambriolage dans habitation	1	1	100,0%
Cambriolage ds entreprise ou commerce	1	1	100,0%
Cambriolage dans bâtiment (total)	2	2	100,0%
Total	PA	PA	PA

FC Vol autre

Figure criminelle / Âge	Nombre total de faits avec au moins 1 suspect identifié	Majeur	%
Vol dans ou sur un véhicule	1	1	100,0%
Vol à l'étalage	1	1	100,0%
Total	PA	PA	PA

PH Violence intrafamiliale (VIF)

Figure criminelle / Âge	Nombre total de faits avec au moins 1 suspect identifié	Majeur	%
VIF: physique, dans le couple	1	1	100,0%
VIF: psychique, dans le couple	2	2	100,0%
Total	PA	PA	PA



CRIMINALITE ENREGISTREE: SUSPECTS

PH Drogues

Figure criminelle / Âge	Nombre total de faits avec au moins 1 suspect identifié	Majeur	%
Vente de cocaïne	1	1	100,0%
Total	PA	PA	PA

PH Violence dans l'espace public

Figure criminelle / Âge	Nombre total de faits avec au moins 1 suspect identifié	Majeur	%
Violence physique (voie publique)	2	2	100,0%
Violence physique (endroit accessible au public)	1	1	100,0%
Violence sexuelle (endroit accessible au public)	1	1	100,0%
Violence psychique (autre endroit public)	1	1	100,0%
Total	PA	PA	PA

PH Autre

Figure criminelle / Âge	Nombre total de faits avec au moins 1 suspect identifié	Majeur	%
Cyberharcèlement	2	2	100,0%
Fraude à l'identité	3	3	100,0%
Total	PA	PA	PA



Partie 2: Niveau SUSPECTS-FAIT (comptage du nombre de combinaisons suspect-fait)

2.1. Nombre de suspects-fait selon le sexe des suspects identifiés (TOP 5 des catégories principales)

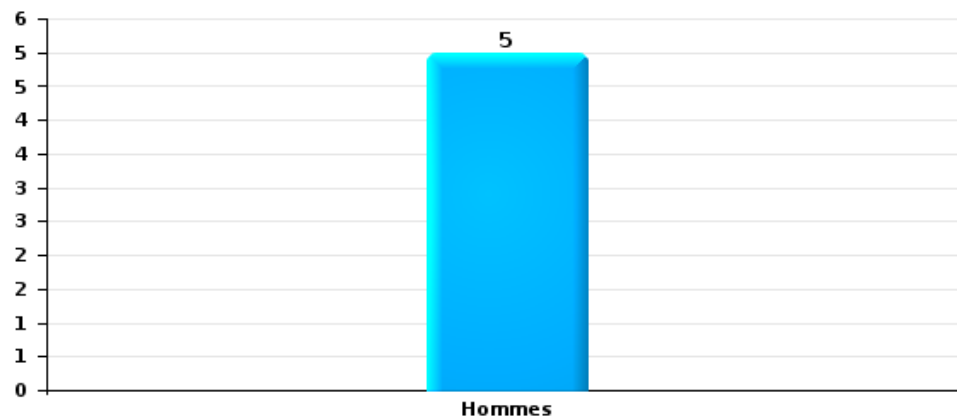
Lorsqu'un même suspect a commis plusieurs faits durant la période considérée, il est aussi comptabilisé plusieurs fois (voir également la note méthodologique)

Jabbeke

2025

Vol et extorsion

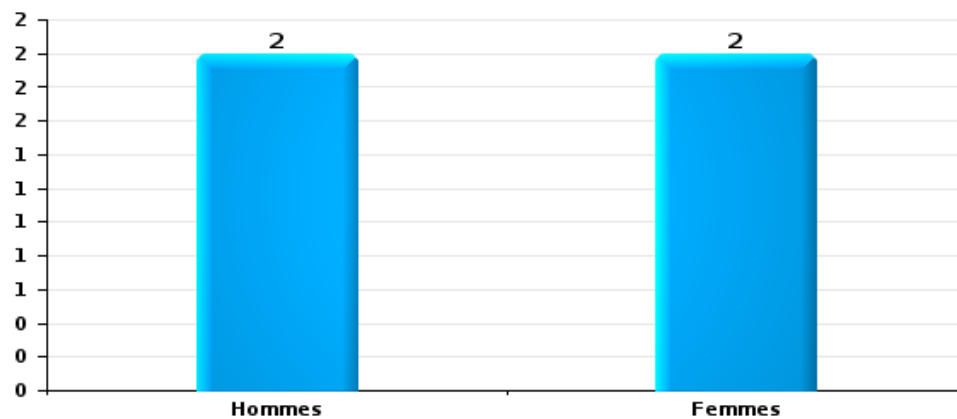
Nombre de suspects-fait selon le sexe





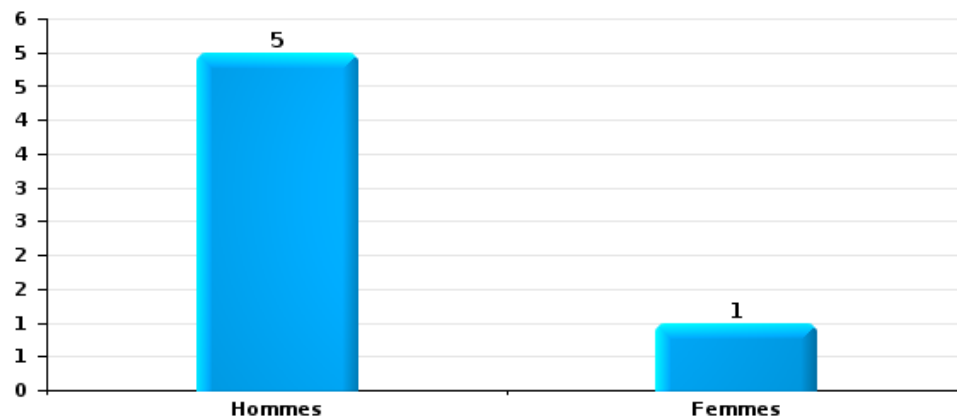
Dégradation de la propriété

Nombre de suspects-fait selon le sexe



Infr. contre l'intégrité physique

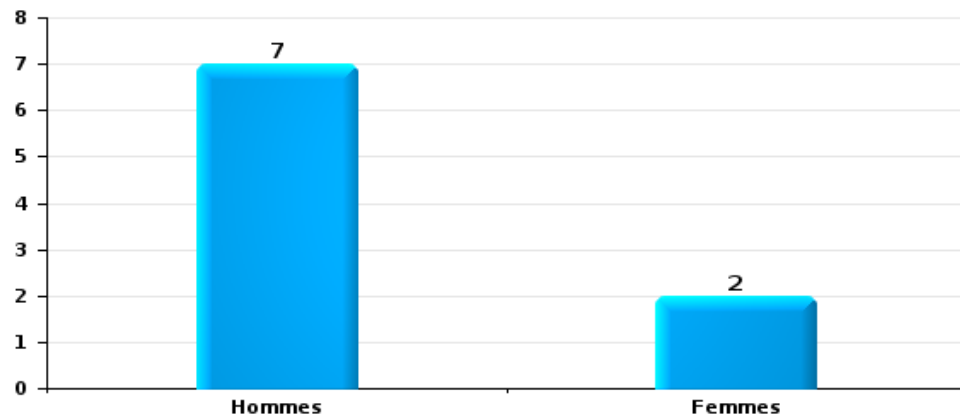
Nombre de suspects-fait selon le sexe





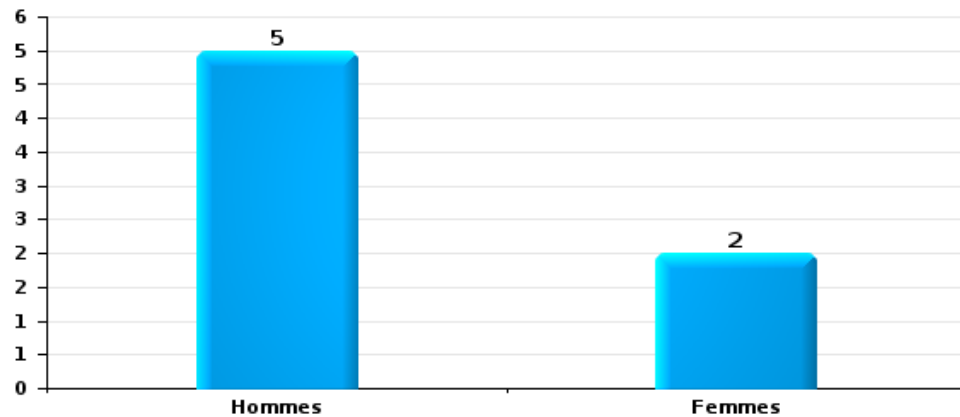
Drogues

Nombre de suspects-fait selon le sexe



Fraude

Nombre de suspects-fait selon le sexe





2.2. Nombre de suspects-fait selon le sexe des suspects identifiés (TOP 5 des figures criminelles)

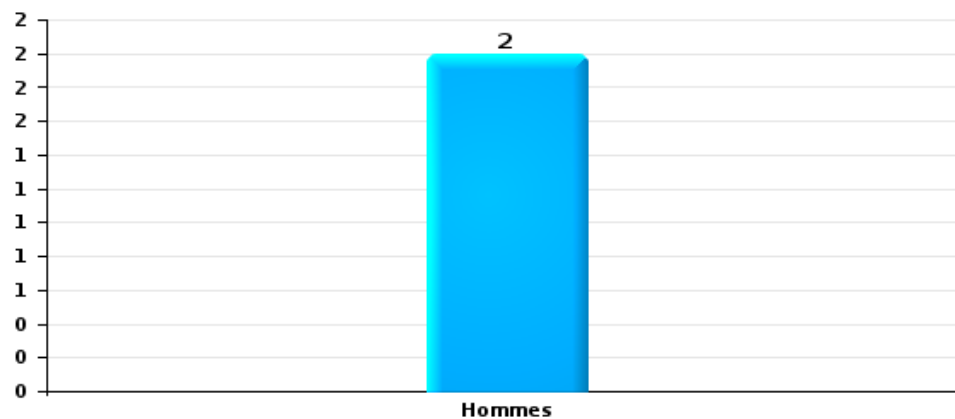
Lorsqu'un même suspect a commis plusieurs faits durant la période considérée, il est aussi comptabilisé plusieurs fois (voir également la note méthodologique)

Jabbeke

2025

Cambrilage dans bâtiment (total)

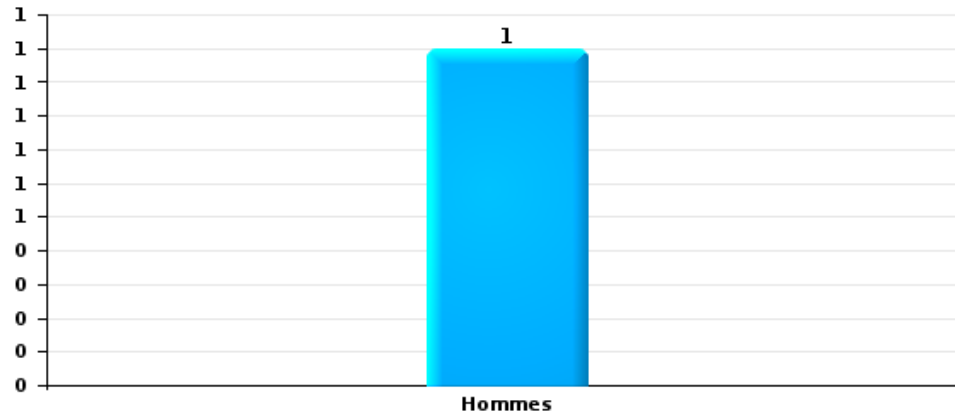
Nombre de suspects-fait selon le sexe





Vol dans ou sur un véhicule

Nombre de suspects-fait selon le sexe





2.3. Nombre de suspects-fait selon l'âge des suspects identifiés (TOP 5 des catégories principales)

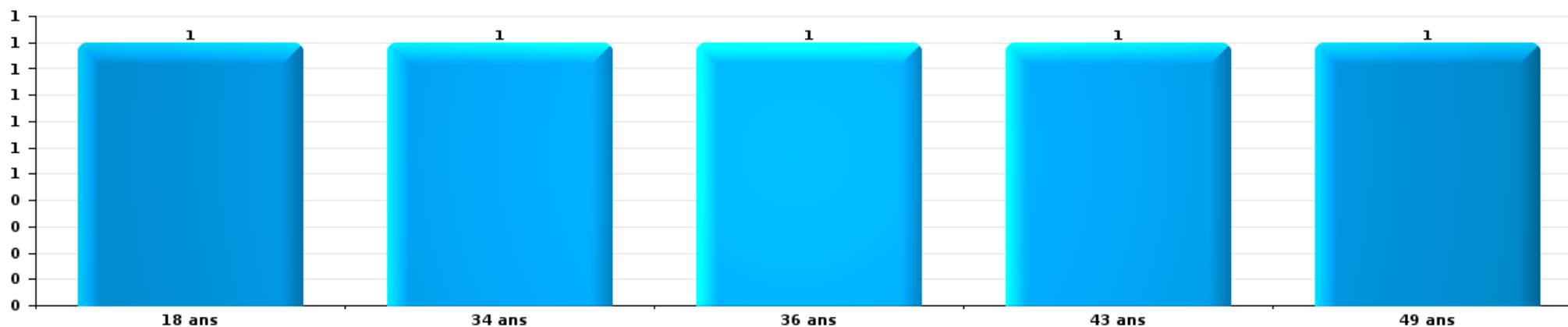
1) Lorsqu'un même suspect a commis plusieurs faits durant la période considérée, il est aussi comptabilisé plusieurs fois, qu'il ait le même âge ou non – 2) Les suspects au-dessous de 14 ans et à partir de 90 ans ne sont pas repris dans le tableau (voir également la note méthodologique)

Jabbeke

2025

Vol et extorsion

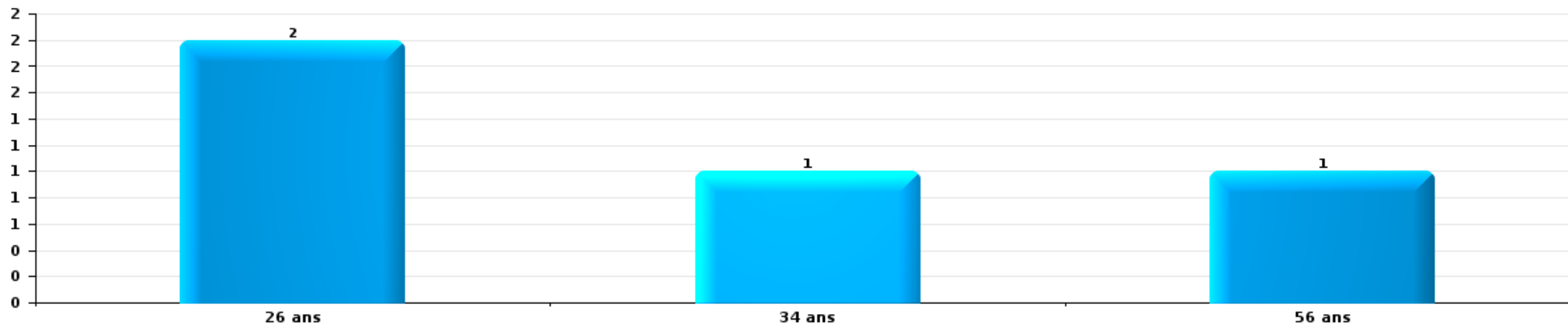
Nombre de suspects-fait par âge (chronologique)





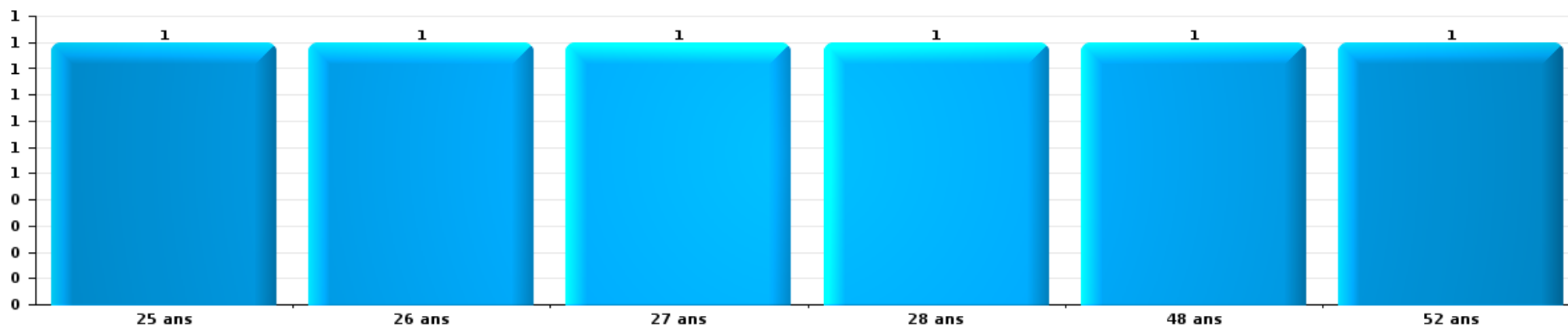
Dégradation de la propriété

Nombre de suspects-fait par âge (chronologique)



Infr. contre l'intégrité physique

Nombre de suspects-fait par âge (chronologique)





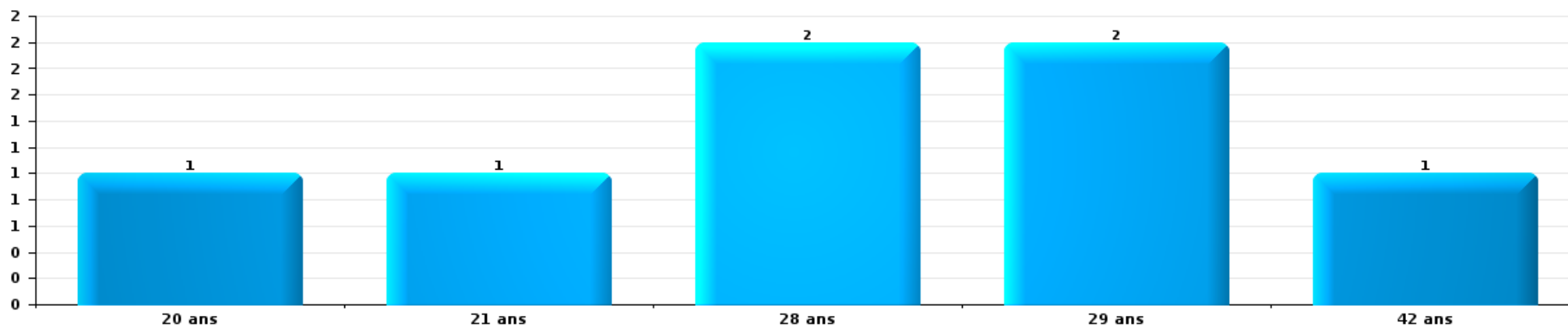
Drogues

Nombre de suspects-fait par âge (chronologique)



Fraude

Nombre de suspects-fait par âge (chronologique)





2.4. Nombre de suspects-fait selon l'âge des suspects identifiés (TOP 5 des figures criminelles)


1) Lorsqu'un même suspect a commis plusieurs faits durant la période considérée, il est aussi comptabilisé plusieurs fois, qu'il ait le même âge ou non – 2) Les suspects au-dessous de 14 ans et à partir de 90 ans ne sont pas repris dans le tableau (voir également la note méthodologique)

Jabbeke

2025

Cambriolage dans bâtiment (total)

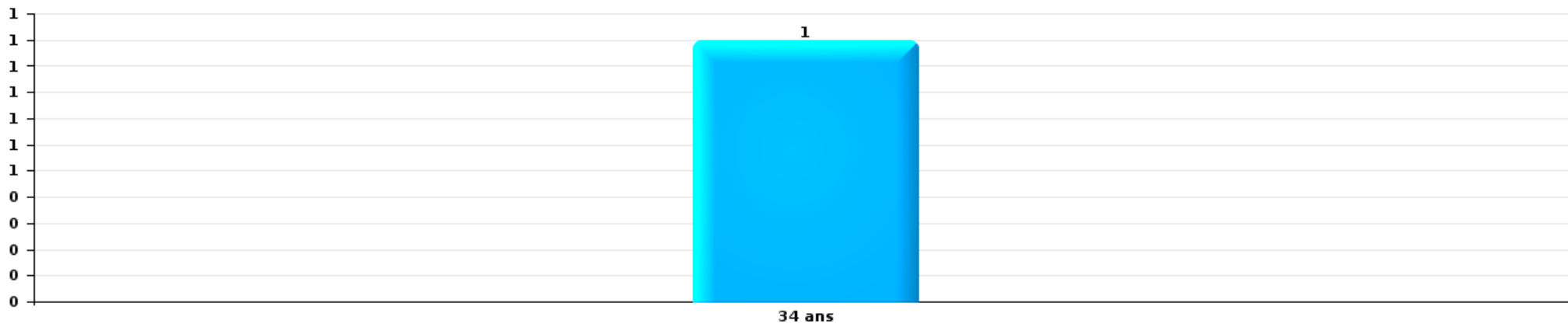
Nombre de suspects-fait par âge (chronologique)





Vol dans ou sur un véhicule

Nombre de suspects-fait par âge (chronologique)



STATISTIQUES POLICIERES DE CRIMINALITE

LIEU DE PERPETRATION: COMMUNE

Jabbeke

***ANNEXE I: DETAIL PAR CATEGORIE DE DELIT
CODE PENAL***



Jabbeke

Infraction Code pénal

Infr. contre l'intégrité physique

			2000	2015	2016	2017	2018	2019	2020	2021	2022	2023	2024	2025
Assassinat	Autres	Acc.	1					1						
		Sous-total	1					1						
Meurtre	Infanticide (meurtre)	Acc.					1							
	Autres	Tent.					1			1				1
		Sous-total					2			1				1
Coups et/ou blessures vol. en sphère familiale	Entre partenaires ou ex-partenaires	Acc.	2	6	9	8	6	9	5	9	9	4	5	6
		Tent.	1											
	Lors d'un différend familial en général	Acc.	6											
	Par les parents envers un mineur	Acc.	1	1	2			1			1		3	
	Envers les parents	Acc.	1	2	2		1		1	1	1	2	3	
	Envers d'autres ascendants directs ou collatéraux	Acc.	1	1		1		1	2					
		Sous-total	12	10	13	9	7	11	8	10	11	6	11	6
Coups et/ou blessures vol. hors sphère familiale	Bagarres (=coups réciproques)	Acc.	2	5	4	3	5	3	3	2	5	3	5	1
		Tent.	1											
	Coups envers fonctionnaire de police	Tent.		1										
	Envers un mineur par une pers. ayant autorité	Acc.											1	
	Envers un mineur qualité de l'auteur inconnue	Acc.						1						
	Coups envers personnel autre service public	Acc.					1							
	Coups envers personnel institut d'enseignement	Acc.									1			
	Acc.	8	24	16	12	17	12	10	10	14	5	14	8	
	Tent.	1												
		Sous-total	12	30	20	15	23	16	13	12	20	8	20	9
Autres infr. volontaires. c/ l'intégrité phys.	Entrave méchante à la circulation	Acc.	1	1	1	1	2	1			1	1	1	
	Voies de faits et violences légères	Acc.	2	2	1	3	3	1	1			3	4	
		Sous-total	3	3	2	4	5	2	1		1	4	5	
Infr. involontaires contre l'intégrité physique	Coups et/ou blessures involontaires	Acc.	3		1	2					2			
	Morsure de chien	Acc.	2			1			1	2	3			
		Sous-total	5		1	3			1	2	5			
		Total	33	43	36	31	37	30	23	25	37	18	36	16



Infr. contre la liberté individuelle

		2000	2015	2016	2017	2018	2019	2020	2021	2022	2023	2024	2025
Enlèvement de mineur ou personne vulnérable	Autre enlèvement	Tent.	1										
		Sous-total	1										
Détention par un particulier		Acc.							1				
		Sous-total							1				
		Total	1						1				



Infr. contre les mœurs

			2000	2015	2016	2017	2018	2019	2020	2021	2022	2023	2024	2025
Viol n'ayant pas causé la mort	Victime < 10a	Acc.					1	1						
	Victime 14a - 16a	Acc.	1				1							
	Victime 16a - 18a	Acc.		1							1			
	Victime majeure	Acc.			1	3		1	2					
	Sous-total		1	1	1	3	2	2	2		1			
Viol avec conséquence inconnue		Acc.	1											
	Sous-total		1											
Viol n'ayant pas causé la mort (nvCPS)	Victime < 16a	Acc.									1	1	3	1
	Victime 16a - 18a	Acc.										1		
	Victime majeure	Acc.							1	1	1	1	2	
	Sous-total								1	2	3	5	5	1
Attentat à la pudeur avec violence / menace	Victime < 16a	Acc.			1	1								
	Victime majeure	Acc.			1				1		1			
	Sous-total			2	1	1			1		1			
Attentat à la pudeur sans violence / menace	Victime < 16a	Acc.		3	1	1		2						
	Victime âge inconnu	Acc.		1		1	1							
	Sous-total		4	1	2	1	2							
Atteinte intégrité sexuelle sans mort (nvCPS)	Victime < 16a	Acc.											1	
	Victime 16a - 18a	Acc.										1		
	Victime majeure	Acc.									1			2
	Sous-total										1	1	1	2
Pornographie enfantine	Détention	Acc.		1	1	1	1			1				
	Distribution	Acc.		2				1	2	2				
	Accès pornographie enfantine via technologie	Acc.							1	1				
	Non spécifié	Acc.		1	1									
	Sous-total		4	2	1	1	1	1	3	4				
Pornographie		Acc.			1			1						
	Sous-total			1					1					
Incitation à la débauche	Victime mineure	Acc.		1					1		1			
		Sous-total		1					1		1			
Exploitation de la débauche d'autrui	Victime majeure	Tent.				1								
	Age victime inconnu	Acc.	1											
	Sous-total		1			1								
Outrage public aux bonnes mœurs	Actions (exhibitionnisme, etc.)	Acc.	1		1		1		1					
	Ecrits, images, objets	Acc.	2							1	1			
	Sous-total		3	1		1	1	1	1	1	1			



Infr. contre les mœurs

			2000	2015	2016	2017	2018	2019	2020	2021	2022	2023	2024	2025
Voyeurisme	Observation/enregistrement de nudité ou intimité	Acc.				1								
	Diffusion enregistrement nudité ou intimité	Acc.							1	1	1			
		Sous-total				1			1	1	1			
Voyeurisme via moyen technique ou autre (nvCPS)	Victime 16a - 18a	Acc.											1	
	Victime majeure	Acc.											2	
		Sous-total											3	
Diffusion de contenu à caractère sexuel (nvCPS)	Victime < 16a	Acc.												1
		Sous-total												1
Diffusion contenu sex. but méchant/lucrat. (nvCPS)	Victime < 16a	Acc.												1
		Sous-total												1
Grooming online - avec ICT (nvCPS)	Victime < 16a	Acc.								1				
		Sous-total								1				
Images d'abus sexuels de mineurs (nvCPS)	Production/diffusion images abus sexuels (nvCPS)	Acc.									1		6	2
	Détention/acquisition images abus sexuels (nvCPS)	Acc.										2		
		Sous-total									1	2	6	2
Total			6	10	8	9	5	5	10	8	9	6	15	7



Infr. contre autres valeurs morales et sentiments

			2000	2015	2016	2017	2018	2019	2020	2021	2022	2023	2024	2025	
Harcèlement	Harcèlement par téléphone (OLD)	Acc.	3												
		Acc.	3	13	7	13	9	10	11	8	12	6	17	9	
		Tent.	1												
		Sous-total	7	13	7	13	9	10	11	8	12	6	17	9	
Violation de sépulture		Acc.					2								
		Sous-total				2									
Violation du secret professionnel		Acc.		1											
		Sous-total		1											
Atteinte à l'honneur	Calomnie et diffamation Imputation calomnieuse Injures (Délit)	Acc.	3	3	1	6	9	3	2	4	10	2	3	2	
		Acc.			2	1	1				1				
		Acc.	1	2	1	1	1	2				1	1		
		Sous-total	4	5	3	7	11	5	4	4	11	3	4	2	
Vie privée	Violation de domicile par un particulier Violation du secret des lettres	Acc.	3	2	2		1		1		2	1	1		
		Acc.										1			
		Sous-total	3	2	2	1		1		3	1	1			
Tapage nocturne		Acc.	2			3	1	1		1					
		Sous-total	2			3	1	1		1					
Violation de communication par particulier		Acc.							1		1				
		Sous-total							1		1				
Abus faiblesses de personnes		Acc.									1				
		Sous-total									1				
Vie privée mœurs: publication identité victime		Acc.										1			
		Tent.				1									
		Sous-total				1						1			
Total			16	21	12	23	25	16	17	13	28	11	22	11	



Vol et extorsion

			2000	2015	2016	2017	2018	2019	2020	2021	2022	2023	2024	2025
Vol avec circ. aggr.	Avec violence	Acc.	4	1		2	4	2	1		1			
		Tent.			2			1	1		1			
	Sans violence	Acc.	53	86	40	52	51	48	33	12	29	19	38	16
		Tent.	43	28	14	16	14	14	7	4	6	13	18	4
Sous-total			100	115	56	70	69	65	42	16	37	32	56	20
Vol sans circ. aggr.	Avec violence	Acc.	2	1		2						1	1	
		Tent.	4			1								
	Sans violence, Vol à la tire	Acc.	1	3	5	1	1	3	1	2	1	2	5	
		Tent.	3											
	Sans violence, Vol d'usage	Acc.						1						
	Sans violence, Vol domestique	Acc.	4	2	3	2	3	4	3	2	2	1	8	1
	Sans violence	Acc.	95	71	87	81	71	75	61	42	52	63	43	10
Tent.	26		3	4	3	2	2	1	1	1		3	2	
Sous-total			135	77	98	91	78	85	66	47	56	67	60	13
Vol non spécifié	Acc.	24												
	Tent.	10												
Sous-total			34											
Extorsion	Acc.	1			1	2	2	2	2	1	1			
	Tent.			1	4	2	2			2				
Sous-total			1	1	5	5	4	4	2	3	1			
Fabrication de fausses clés	Acc.			1										
	Sous-total			1										
Total			270	192	156	166	151	154	110	66	94	99	116	33



Fraude

		2000	2015	2016	2017	2018	2019	2020	2021	2022	2023	2024	2025
Blanchiment d'argent	Acc.				1	1	1	5	8	2	6	6	2
	Sous-total				1	1	1	5	8	2	6	6	2
Recel	Recel simple	Acc.	2	1	1						1		
		Tent.					1						
	Sous-total	13	2	1	1		1				1		
Grivèlerie	Carburant / lubrifiant	Acc.		1	1		1		1				
	Boissons et aliments	Acc.	2			1					1		
	Voiture de location	Acc.				2				1	1		1
	Logements	Acc.			2								
	Non spécifié	Acc.	3										
	Sous-total	127	2	1	3	3	1		1	1	2		1
Détournement et destruction frauduleuse	Cel frauduleux	Acc.	2	2		3	3	5	3	1	3	1	
	D'argent, de papiers, etc.	Acc.										1	
	D'objets saisis	Acc.		1			1			1			
	Non spécifié	Acc.								1	1		
	Sous-total	12	2	3		3	4	5	3	3	4	2	
Escroquerie	Fraude par internet	Acc.	9	12	19	19	32	27	34	28	27	39	17
		Tent.	2	1	2		2	2	3	3			1
	Escroquerie sans internet	Acc.	5	9	6	6	12	2	1	1	2	6	5
		Tent.	2	1	1	1	2	1		2			
	Non spécifié	Acc.											
	Sous-total	15	18	23	28	26	48	32	38	34	29	45	23
Tromperie	Marchandises vendues / travail fourni	Acc.											
	Sous-total	1											
Abus de confiance et infr. apparentées	Abus de confiance	Acc.	3	7	3	6	3	4	3	5	1		1
	Abus des faiblesses	Acc.				2							
	Sous-total	6	3	7	3	8	3	4	3	5	1		1
Infr. liées à l'insolvabilité	Non spécifié	Acc.		2									
	Sous-total	1		2									
Chèques sans provision		Acc.	1	1									
		Tent.											
	Sous-total	3	1	1									
	Total	178	28	38	36	41	58	46	53	45	43	53	27



Dégradation de la propriété

			2000	2015	2016	2017	2018	2019	2020	2021	2022	2023	2024	2025
Incendie volontaire	Dans lieu habité (de nuit)	Acc.								1				
	Dans un autre lieu (de jour)	Acc.			1						1	1		
	Dans un autre lieu (de nuit)	Acc.	1						1	2	2			
		Sous-total	1			1			1	3	3	1		
Incendie involontaire		Acc.	10	8	6	2	3	2	4	4	3		4	1
		Sous-total	10	8	6	2	3	2	4	4	3		4	1
Destruction, dénaturaton, dégradation	Avec circ. aggr.	Acc.	3	2	2	2	2							
	Destruction de biens agricoles	Acc.											1	
	Non spécifié	Acc.	3											
		Sous-total	6	2	2	2	2							1
Vandalisme	Sur véhicules	Acc.	24	22	34	26	15	14	20	18	20	11	15	9
		Tent.	1											
	Sur autres biens mobiliers	Acc.	21	10	12	11	9	9	1	1	2	8	4	3
		Tent.	3											
	Graffitis	Acc.	1	2	1	9	2	1		7	2	2		3
	Autres détériorations sur biens immobiliers	Acc.	17	13	14	20	9	7	17	13	11	9	7	3
		Tent.	4											
	Dégradation de clôture	Acc.						1	1					1
	Sous-total	71	47	61	66	35	32	39	39	35	30	27	19	
	Total	88	57	69	71	40	34	44	46	41	31	32	20	



Infr. contre la Sécurité de l'Etat

			2000	2015	2016	2017	2018	2019	2020	2021	2022	2023	2024	2025
Terrorisme	Groupe terroriste	Acc.						1						
		Sous-total						1						
		Total						1						



Infr. contre la sécurité publique

			2000	2015	2016	2017	2018	2019	2020	2021	2022	2023	2024	2025
Organisation criminelle	Acc.				1									
	Sous-total				1									
Association de malfaiteurs	Acc.			3	2	3	5	6	4		2	1	3	
	Sous-total			3	2	3	5	6	4		2	1	3	
Evasion de prisonniers	Non-respect surveillance électronique	Acc.			1								1	
	Non spécifié	Acc.												2
	Sous-total		2		1								1	
Menaces	Menace d'attentat	Acc.		1										
	Verbales	Acc.	7	7	5	6	6	7	11	6	7	2	5	5
	Ecrites	Acc.	3	2	1	2	5	4	1	3	3	5	10	1
	Par gestes, emblèmes	Acc.	4	1	6	5	1	4	1			2	4	1
	Alerte à la bombe	Acc.						1						1
	Sous-total		14	11	12	13	12	16	13	9	10	9	19	8
	Total		16	14	16	16	17	22	17	9	12	10	23	8



Infr. contre l'autorité publique

		2000	2015	2016	2017	2018	2019	2020	2021	2022	2023	2024	2025
Violence c/ personnes investies autorité publique	Acc.											1	
	Sous-total											1	
Rébellion	Rébellion armée	Acc.	1			1		1		1		1	1
	Rébellion non armée	Acc.		2	1	1	2	5	1		1	3	
	Sous-total	1	1	2	1	2	2	6	1	1	1	4	1
Outrages	Acc.	2	2				1			1			
	Sous-total	2	2				1			1			
Autres infractions	Bris de scellés	Acc.	1										
	Sous-total		1										
Total		3	4	2	1	2	3	6	1	2	1	5	1



Infr. contre la foi publique

			2000	2015	2016	2017	2018	2019	2020	2021	2022	2023	2024	2025
Faux en écritures	Faux en écritures	Acc.	13	4	1		1	4	3	3	1	3	2	1
	Usage de faux en écrit. et écrit. falsifiées	Acc.		2	2		1	1		3	2	1	1	1
		Sous-total	13	6	3		2	5	3	6	3	4	3	2
Usurpation	De fonctions	Acc.								1			1	
	De nom	Acc.		3		1	4	6	3	2	3	1	3	4
		Tent.			1									
	Sous-total		3	1	1	4	6	3	3	3	3	1	4	4
Contrefaçon / falsification	Contrefaçon	Acc.		1								1		
	Falsification	Acc.			2									
		Sous-total		1	2							1		
Fausses monnaies	Emission	Acc.							1				1	
		Tent.							1					
		Sous-total							2				1	
Faux en justice	Fausse déclarations	Acc.			2									
		Sous-total			2									
	Total	13	10	8	1	6	11	8	9	6	6	6	8	6



Jabbeke

Infraction Code pénal

Infr. contre la famille

		2000	2015	2016	2017	2018	2019	2020	2021	2022	2023	2024	2025
Refus du droit aux relations personnelles	Acc.	18	3	7	7	3	5	4	12	8	9	9	6
	Sous-total	18	3	7	7	3	5	4	12	8	9	9	6
Non-acquittement pension alimentaire	Acc.	2	3	1		1						2	
	Sous-total	2	3	1		1						2	
	Total	20	6	8	7	4	5	4	12	8	9	11	6

Criminalité informatique

		2000	2015	2016	2017	2018	2019	2020	2021	2022	2023	2024	2025
Hacking	Acc.		5	10	11	6	11	12	8	4	1	11	8
	Sous-total		5	10	11	6	11	12	8	4	1	11	8
Faux en informatique	Acc.		1	1	3	4	3	11	4		1	3	1
	Sous-total		1	1	3	4	3	11	4		1	3	1
Fraude informatique	Acc.		19	25	9	12	17	38	55	48	60	49	28
	Tent.				1		3	4	6		2		
	Sous-total		19	25	10	12	20	42	61	48	62	49	28
Sabotage	Acc.		1	5	8	4	5	4	1	1	1	3	
	Sous-total		1	5	8	4	5	4	1	1	1	3	
	Total		26	41	32	26	39	69	74	53	65	66	37



Exercice illégal de l'autorité publique

		2000	2015	2016	2017	2018	2019	2020	2021	2022	2023	2024	2025
Concussion	Acc.	1											
	Sous-total	1											
Violation de domicile par fonctionnaire public	Acc.				1								
	Sous-total				1								
Prise d'intérêt	Acc.									1			
	Sous-total									1			
Abus de l'autorité	Acc.	1	1										
	Sous-total	1	1										
	Total	2	1		1					1			

Marchand de sommeil

		2000	2015	2016	2017	2018	2019	2020	2021	2022	2023	2024	2025
Sans circ. aggr.	Acc.				1								
	Sous-total				1								
	Total				1								

Traite des êtres humains

		2000	2015	2016	2017	2018	2019	2020	2021	2022	2023	2024	2025
Exploitation économique	Acc.				1	1	1		1				
	Sous-total				1	1	1		1				
	Total				1	1	1		1				

Contravention Code pénal

		2000	2015	2016	2017	2018	2019	2020	2021	2022	2023	2024	2025
Injures (Contravention)	Acc.	2											
	Sous-total	2											
Autres contraventions CP	Acc.	3							1				
	Sous-total	3							1				
	Total	5							1				



STATISTIQUES POLICIERES DE CRIMINALITE

LIEU DE PERPETRATION: COMMUNE

Jabbeke

***ANNEXE II: DETAIL PAR CATEGORIE DE DELIT
LOIS SPECIALES***



Jabbeke

Infraction Lois spéciales

Drogues

			2000	2015	2016	2017	2018	2019	2020	2021	2022	2023	2024	2025	
Détention		Acc.	14	10	14	12	27	13	11	14	29	8	6	6	
		Tent.	1												
		Sous-total	15	10	14	12	27	13	11	14	29	8	6	6	
Usage	Usage individuel	Acc.	2												
	Faciliter l'usage	Acc.						1							
	Désordre, scandale ou danger dans un espace public	Acc.					2	1	1	1	1	1	2		
	Sous-total	2					2	2	1	1	1	1	2		
Importation et exportation		Acc.	1	2	1	1				2	3		1		
		Tent.	1												
		Sous-total	2	2	1	1				2	3			1	
Fabrication		Acc.		1				1			3		1		
		Sous-total		1				1			3		1		
Commerce		Acc.	1	2	3	2	5	2		5	5	1		2	
		Tent.					1								
		Sous-total	1	2	3	2	6	2		5	5	1		2	
Autres		Acc.									1	2	2		
		Sous-total									1	2	2		
Total			20	15	18	15	33	18	13	22	42	12	12	8	



Législation sur les étrangers

			2000	2015	2016	2017	2018	2019	2020	2021	2022	2023	2024	2025	
Transmigration illégale	Mariages simulés/blancs sans récompense/contrainte	Acc.		2		1	4			1	1				
		Tent.									1		1		
	Cohab. légale de complais. sans récompense/contr.	Acc.			1						1	1			
		Tent.											1		
	Accès au territoire	Acc.	138	14	25	61	76	39	9	21	7	7	11		2
		Tent.	2			1	1	1							
	Séjour	Acc.	1	31	26	8	8	6	7	12	3	1	3		1
		Éloignement	Acc.				1								
	Pas de port de documents d'identité ou de voyage	Acc.								2				1	
		Tent.									1	1			
Inscription au registre des étrangers	Acc.			2											
	Tent.	1													
Sous-total			142	47	54	71	90	46	18	36	14	9	16	3	
Trafic d'êtres humains	Acc.			24	16	5	7	4		3	2	1		1	
	Tent.					7	6	2	2						
	Sous-total			24	16	12	13	6	2	3	2	1		1	
Traite d'êtres humains	Acc.	8													
	Sous-total	8													
Aide au séjour illégal	Acc.			3	1	2	8								
	Sous-total			3	1	2	8								
Non spécifié	Acc.	1													
	Sous-total	1													
Autres	Acc.	2			1										
	Sous-total	2			1										
Total			153	74	72	85	111	52	20	39	16	10	16	4	



Environnement

			2000	2015	2016	2017	2018	2019	2020	2021	2022	2023	2024	2025
Déchets	Transport de déchets	Acc.				3	4	1	1					
	Déchets par professionnel	Acc.						1		1	1			
	Déchets par particulier	Acc.		9	2	5	8	5	4	5	5	4	2	2
	Déchets par personne indéterminée	Acc.	3											
		Tent.	1											
	Sous-total		4	9	2	8	12	7	5	6	6	4	2	2
Autres que déchets	Urbanisme	Acc.	1	1	2	4		3	2	1	1	1		
	Bruit	Acc.	1	1					1					
	Pollution de l'eau	Acc.	1						2					
	Pollution de l'air	Acc.				1								
	Pollution du sol	Acc.		1										
	Autres nuisances en matière d'environnement	Acc.	6			1								
		Tent.	1											
	Sous-total		10	3	2	6		3	5	1	1	1		
Biodiversité / Faune et flore	Bien-être animal	Acc.	2	4			2	1			6		3	
	Protection de la nature	Acc.						2						
	Permis / autorisation animaux	Acc.				2			1				1	
	Destruction d'animaux	Acc.			1							1		
		Tent.												
	Sous-total		2	4	1		4	3	1		7		4	
	Total		16	16	5	14	16	13	11	7	14	5	6	2



Armes et explosifs

			2000	2015	2016	2017	2018	2019	2020	2021	2022	2023	2024	2025
Détention illégale	Arme à feu	Acc.		5	6	2	2	2	3	1	1	1	2	
	Arme blanche ou non à feu	Acc.		1	3	1	4	2	2	2	1	2	2	
	Munition	Acc.					1	2		1		1		
		Sous-total		6	9	3	7	6	5	4	2	4	4	
Port / transport illégal	Arme à feu	Acc.							1				1	
	Arme blanche ou non à feu	Acc.		3	3	4		1	1	1	3	2	2	
	Non spécifié	Acc.	1											
		Sous-total	1	3	3	4		1	2	1	3	2	3	
Commerce illégal	Arme à feu	Acc.			1									
		Sous-total			1									
Fabrication / réparation illégale	Arme à feu	Acc.			1									
		Sous-total			1									
Autre	Stockage	Acc.			3			1	1					
	Non spécifié	Acc.	1											
		Sous-total	1		3			1	1					
		Total	2	9	17	7	7	8	8	5	5	6	7	

Protection de la personne

			2000	2015	2016	2017	2018	2019	2020	2021	2022	2023	2024	2025
Discrimination	Racisme et xénophobie	Acc.					1	1						
		Sous-total					1	1						
Protection de la vie privée		Acc.	2						1					
		Sous-total	2						1					
Caméras de surveillance		Acc.									1		2	
		Sous-total									1		2	
Droit à l'image		Acc.				1							1	
		Sous-total				1							1	
		Total	2			1	1	1	1		1		3	



Jabbeke

Infraction Lois spéciales

Hormones et dopage

		2000	2015	2016	2017	2018	2019	2020	2021	2022	2023	2024	2025
Détention	Acc.											1	
	Sous-total:											1	
	Total:											1	

Loi du football

		2000	2015	2016	2017	2018	2019	2020	2021	2022	2023	2024	2025
Pénétration zones du stade inaccessibles au public	Acc.						1						
	Sous-total:						1						
Utiliser objets pyrotechniques territoire royaume	Acc.							1					
	Sous-total:							1					
	Total:						1	1					

Sécurité privée

		2000	2015	2016	2017	2018	2019	2020	2021	2022	2023	2024	2025
Entreprises de gardiennage / de sécurité	Acc.	1	2		1								
	Sous-total:	1	2		1								
	Total:	1	2		1								

Protection de la jeunesse

		2000	2015	2016	2017	2018	2019	2020	2021	2022	2023	2024	2025
Législation sur l'obligation scolaire	Acc.		1		1			1		1	1		
	Sous-total:		1		1			1		1	1		
Législation sur la protection de la jeunesse	Acc.		6	9	1	5	10	5	5	10	15	12	6
	Sous-total:		6	9	1	5	10	5	5	10	15	12	6
	Total:		7	9	2	5	10	6	5	11	16	12	6



Code pénal social

		2000	2015	2016	2017	2018	2019	2020	2021	2022	2023	2024	2025
Harcèlement au travail	Acc.									1			
	Sous-total:									1			
Travail illégal	Acc.		1	1	1	3							
	Sous-total:		1	1	1	3							
Fraude sociale aux cotisations (travail au noir)	Acc.			1				4	2		1		
	Sous-total:			1				4	2		1		
Infr. contre foi publique en droit pénal social	Acc.		1					1					
	Sous-total:		1					1					
Escroquerie en droit pénal social	Acc.			2	6	4		1	1	1			
	Sous-total:			2	6	4		1	1	1			
Autres	Acc.				1								
	Sous-total:				1								
Total:			2	4	8	7		6	3	2	1		

Ivresse et alcool

		2000	2015	2016	2017	2018	2019	2020	2021	2022	2023	2024	2025
Ivresse publique	Acc.	1	10	12	22	14	19	7	7	8	15	5	2
	Tent.	2											
	Sous-total:	3	10	12	22	14	19	7	7	8	15	5	2
Servir de l'alcool à une personne ivre	Acc.				1								
	Sous-total:				1								
Total:		3	10	12	22	15	19	7	7	8	15	5	2

Législation sur les élections

		2000	2015	2016	2017	2018	2019	2020	2021	2022	2023	2024	2025
	Tent.	1											
	Sous-total:	1											
Total:		1											



Registre de population

		2000	2015	2016	2017	2018	2019	2020	2021	2022	2023	2024	2025
	Acc.	7	11	4	2	7	11	3	7	1	5	11	4
	Tent.	4											
	Sous-total:	11	11	4	2	7	11	3	7	1	5	11	4
	Total:	11	11	4	2	7	11	3	7	1	5	11	4

Carte d'identité

		2000	2015	2016	2017	2018	2019	2020	2021	2022	2023	2024	2025
Pas en possession	Acc.									2			
	Sous-total:									2			
	Total:									2			

Santé publique

		2000	2015	2016	2017	2018	2019	2020	2021	2022	2023	2024	2025
Denrées alimentaires	Acc.			1									
	Sous-total:			1									
Refus ou négligence respect mesures	Acc.							167	62	2			
	Sous-total:							167	62	2			
Autres	Acc.	1						1					
	Sous-total:	1						1					
	Total:	1		1				168	62	2			



Travail

		2000	2015	2016	2017	2018	2019	2020	2021	2022	2023	2024	2025
Règlement général protection du travail	Acc.			1						1			
	Sous-total:			1						1			
Commerce ambulant	Acc.		1	4	1	1	2	2					1
	Sous-total:		1	4	1	1	2	2					1
Non spécifié	Acc.			1									
	Sous-total:			1									
Autres	Acc.	1											
	Sous-total:	1											
	Total:	1	1	6	1	1	2	2		1			1

Protection des revenus publics

		2000	2015	2016	2017	2018	2019	2020	2021	2022	2023	2024	2025
Taxe de circulation / TMC	Acc.		1	2	1								
	Sous-total:		1	2	1								
Fraude autres revenus publics	Acc.	1											
	Sous-total:	1											
Non spécifié	Acc.						1				1		
	Sous-total:						1				1		
	Total:	1	1	2	1		1				1		



Pratiques commerciales

		2000	2015	2016	2017	2018	2019	2020	2021	2022	2023	2024	2025
Pratiques du marché et protection du consommateur	Acc.	2											
	Tent.	2											
	Sous-total:	4											
Non spécifié	Acc.						1						
	Sous-total:						1						
Autres	Acc.	1											
	Sous-total:	1											
Total:		5					1						

Autres lois spéciales

		2000	2015	2016	2017	2018	2019	2020	2021	2022	2023	2024	2025
Transport	Acc.		1		2								
	Tent.	1											
	Sous-total:	1	1		2								
Dégradation involontaire câbles télécommunication	Acc.		1	2	3	3	4		1	2	3	2	2
	Sous-total:		1	2	3	3	4		1	2	3	2	2
Infractions Loi police chemins de fer	Acc.				1								
	Sous-total:				1								
Protection (pièce de l') uniforme policier	Acc.				1								
	Sous-total:				1								
Moyens de communications électroniques	Acc.										3		1
	Sous-total:										3		1
Autres	Acc.	1				1						2	
	Sous-total:	1				1						2	
Total:		2	2	2	7	4	4		1	2	6	4	3

STATISTIQUES POLICIERES DE CRIMINALITE

LIEU DE PERPETRATION: COMMUNE

Jabbeke

***ANNEXE III: DETAIL
FIGURES CRIMINELLES / PHENOMENES***



Jabbeke

FC Vol moyen de transport

		2000	2015	2016	2017	2018	2019	2020	2021	2022	2023	2024	2025
Vol de voiture	Acc.	6	2		5	2	1		1	2		1	1
	Tent.	3					1						2
	Total	9	2		5	2	2		1	2		1	3
Vol de moto	Acc.									1			
	Total									1			
Vol dans les garages	Acc.	3				1							
	Total	3				1							
Vol de vélomoteur	Acc.	2		1		1		1	2				
	Tent.	2											
	Total	4		1		1		1	2				
Vol de vélo	Acc.	28	23	19	22	14	16	8	7	5	6	9	2
	Tent.	7				1							
	Total	35	23	19	22	15	16	8	7	5	6	9	2



FC Cambriolage

		2000	2015	2016	2017	2018	2019	2020	2021	2022	2023	2024	2025
Cambriolage dans habitation	Acc.	31	24	17	11	23	23	15	3	15	10	24	7
	Tent.	30	14	6	8	5	8	2	3	3	7	13	1
	Total	61	38	23	19	28	31	17	6	18	17	37	8
Cambriolage ds entreprise ou commerce	Acc.	9	7	3	2	6	1	1				1	2
	Tent.	1	4	4	1	2	1					1	
	Total	10	11	7	3	8	2	1				2	2
Cambriolage ds service public ou bâtiment administ	Acc.		4	2	3				1	1			
	Tent.	1		1	1			1					1
	Total	1	4	3	4			1	1	1			1
Cambriolage dans bâtiment (total)	Acc.	40	34	22	16	29	24	16	4	16	10	25	9
	Tent.	32	18	11	10	7	9	3	3	3	7	14	2
	Total	72	52	33	26	36	33	19	7	19	17	39	11

FC Vol autre

		2000	2015	2016	2017	2018	2019	2020	2021	2022	2023	2024	2025
Vol à main armée	Acc.	7			2		1						
	Tent.			2			1						
	Total	7		2	2		2						
Vol avec violence sans arme	Acc.	1	2		2	4	2	2	1	2	2	1	
	Tent.	4		1	2	2		1	2	1			
	Total	5	2	1	4	6	2	3	3	3	2	1	
Vol dans ou sur un véhicule	Acc.	39	22	16	28	24	18	21	6	13	7	9	4
	Tent.	11		2	6		4	3	1	1	1	2	2
	Total	50	22	18	34	24	22	24	7	14	8	11	6
Vol d'armes et explosifs	Acc.	2				1		1		2	1	2	
	Tent.												
	Total	2				1		1		2	1	2	
Arrachage de sac à main	Acc.					1							
	Tent.												
	Total					1							



FC Vol autre

		2000	2015	2016	2017	2018	2019	2020	2021	2022	2023	2024	2025
Vol à l'arraché	Acc.	2	1	1	2	1	1			1	1	1	
	Tent.	2											
	Total	4	1	1	2	1	1			1	1	1	
Vol à la tire	Acc.	2	3	5	2	2	3	2	2	1	2	5	
	Tent.	3											
	Total	5	3	5	2	2	3	2	2	1	2	5	
Vol à l'étalage	Acc.	5	8	31	8	8	29	8	10	10	18	17	4
	Tent.					1	1						
	Total	5	8	31	8	9	30	8	10	10	18	17	4
Vol par ruse	Acc.	6			1	5		1	2	1	3		1
	Tent.	1		1	2	1							
	Total	7		1	3	6		1	2	1	3		1
Vol de métaux	Acc.		2		2			2	1	1	1	2	1
	Tent.												
	Total		2		2			2	1	1	1	2	1
Vol sur les chantiers	Acc.	2	2	2	1		3	2	2	7	4	1	1
	Tent.			1	1					2			
	Total	2	2	3	2		3	2	2	9	4	1	1
Home-invasion	Acc.						1						
	Tent.							1					
	Total						1	1					
Vol d'animaux	Acc.	3	1	1	1				1				
	Tent.												
	Total	3	1	1	1				1				
Vol de cargaison	Acc.		2	1	3	9	3	11	2	1	1		
	Tent.				2		1	2					
	Total		2	1	5	9	4	13	2	1	1		



Criminalité ICT

		2000	2015	2016	2017	2018	2019	2020	2021	2022	2023	2024	2025
Fraude de cartes de paiements	Acc.	1	7	18	8	2	1	2	2		2	5	1
	Tent.				1		1						
	Total	1	7	18	9	2	2	2	2		2	5	1
Phishing	Acc.		1			1	3	21	40	27	18	8	3
	Tent.							3	3		1		
	Total		1			1	3	24	43	27	19	8	3
Ransomware	Acc.				1								
	Tent.												
	Total				1								
Shouldersurfing	Acc.					1						1	
	Tent.												
	Total					1						1	
Skimming	Acc.		3	7									
	Tent.												
	Total		3	7									

FC Autre

		2000	2015	2016	2017	2018	2019	2020	2021	2022	2023	2024	2025
Violence contre les métiers d'intérêt général	Acc.					1				1		1	
	Tent.		1										
	Total		1			1				1		1	
Graffiti	Acc.	1	2	1	9	2	1		7	2	2		3
	Tent.												
	Total	1	2	1	9	2	1		7	2	2		3
Dégradation de voiture	Acc.	8	20	28	23	12	12	15	17	17	12	15	8
	Tent.												
	Total	8	20	28	23	12	12	15	17	17	12	15	8
Rixe au couteau	Acc.		1				1			1			
	Tent.		1										
	Total		2				1			1			



PH Violence intrafamiliale (VIF)

		2000	2015	2016	2017	2018	2019	2020	2021	2022	2023	2024	2025
VIF: physique, dans le couple	Acc.	2	7	10	8	6	9	6	11	10	4	7	6
	Tent.	1											
	Total	3	7	10	8	6	9	6	11	10	4	7	6
VIF: physique, envers des descendants	Acc.	1	2	3	1		1			1	1	4	
	Total	1	2	3	1		1			1	1	4	
VIF: physique, envers d'autres membres	Acc.	8	3	3	2	1	1	3	1	2	3	3	
	Total	8	3	3	2	1	1	3	1	2	3	3	
VIF: sexuelle, dans le couple	Acc.									1			
	Total									1			
VIF: sexuelle, envers des descendants	Acc.			1		2	2						
	Total			1		2	2						
VIF: sexuelle, envers d'autres membres	Acc.	1											
	Total	1											
VIF: psychique, dans le couple	Acc.	18	3	7	9	5	6	6	13	10	10	10	8
	Total	18	3	7	9	5	6	6	13	10	10	10	8
VIF: psychique, envers des descendants	Acc.			1		1						2	
	Total			1		1						2	
VIF: psychique, envers d'autres membres	Acc.						1					1	
	Total						1					1	
VIF: économique, dans le couple	Acc.	1	2		1						1		
	Total	1	2		1						1		
VIF: économique, envers d'autres membres	Acc.	2	3	1		1						2	
	Total	2	3	1		1						2	



PH Hormones et dopage

		2000	2015	2016	2017	2018	2019	2020	2021	2022	2023	2024	2025
Dopage humain	Acc.											1	
	Total											1	

PH Drogues

		2000	2015	2016	2017	2018	2019	2020	2021	2022	2023	2024	2025
Vente de cocaïne	Acc.			1		1	1		2	1	1		1
	Total			1		1	1		2	1	1		1

		2000	2015	2016	2017	2018	2019	2020	2021	2022	2023	2024	2025
Import-export de cocaïne	Acc.									1			
	Total									1			

		2000	2015	2016	2017	2018	2019	2020	2021	2022	2023	2024	2025
Import-export de drogues synthétiques	Acc.		1										
	Total		1										

		2000	2015	2016	2017	2018	2019	2020	2021	2022	2023	2024	2025
Vente de drogues synthétiques	Acc.		1	1		2	1				1		
	Total		1	1		2	1				1		

		2000	2015	2016	2017	2018	2019	2020	2021	2022	2023	2024	2025
Production de cannabis (culture)	Acc.									3			
	Total									3			

		2000	2015	2016	2017	2018	2019	2020	2021	2022	2023	2024	2025
Import-export de cannabis en grande quantité	Acc.									1			
	Total									1			

		2000	2015	2016	2017	2018	2019	2020	2021	2022	2023	2024	2025
Vente de cannabis en grande quantité	Acc.			1	1	1	1					1	
	Total			1	1	1	1					1	

		2000	2015	2016	2017	2018	2019	2020	2021	2022	2023	2024	2025
Vente-traffic d'héroïne	Acc.			1			1		1			1	
	Total			1			1		1			1	

PH Trafic d'armes

		2000	2015	2016	2017	2018	2019	2020	2021	2022	2023	2024	2025
Commerce et production d'arme à feu et mun.	Acc.			2									
	Total			2									



PH Traite des êtres humains

		2000	2015	2016	2017	2018	2019	2020	2021	2022	2023	2024	2025
TEH - exploitation économique	Acc.				1	1	1		1				
	Total				1	1	1		1				
TEH - exploitation sexuelle	Acc.	1											
	Tent.				1								
	Total	1			1								

PH Violence dans l'espace public

		2000	2015	2016	2017	2018	2019	2020	2021	2022	2023	2024	2025
Violence physique (transport public)	Acc.		1										
	Total		1										
Violence physique (voie publique)	Acc.	4	8	7	5	14	8	4	6	6	5	6	5
	Tent.		2										1
	Total	4	10	7	5	14	8	4	6	6	5	6	6
Violence physique (autre endroit public)	Acc.	1			1							1	
	Total	1			1							1	
Violence physique (endroit accessible au public)	Acc.	6	15	5	6	9	9	5	4	7	4	7	1
	Tent.								1				
	Total	6	15	5	6	9	9	5	5	7	4	7	1
Violence sexuelle (transport public)	Acc.										1		
	Total										1		
Violence sexuelle (voie publique)	Acc.	2		2		2							
	Total	2		2		2							
Violence sexuelle (autre endroit public)	Acc.	1			2			1					
	Total	1			2			1					
Violence sexuelle (endroit accessible au public)	Acc.	2	1	1	1		1			3	1	1	1
	Total	2	1	1	1		1			3	1	1	1
Violence psychique (voie publique)	Acc.	3	6	5	6	3	4	3	1	6	3	5	4
	Total	3	6	5	6	3	4	3	1	6	3	5	4



PH Violence dans l'espace public

		2000	2015	2016	2017	2018	2019	2020	2021	2022	2023	2024	2025
Violence psychique (autre endroit public)	Acc.		1					1				2	1
	Total		1					1				2	1
Violence psychique (endroit accessible au public)	Acc.	7	3	2	6	2	6	4	1	1	3	1	1
	Total	7	3	2	6	2	6	4	1	1	3	1	1
Vol à main armée (voie publique)	Acc.	4			2								
	Total	4			2								
Vol à main armée (autre endroit public)	Acc.	1											
	Total	1											
Vol à main armée (endroit accessible au public)	Acc.	1											
	Tent.			2									
	Total	1		2									
Vol avec violence sans arme (voie publique)	Acc.	1				3	1			1	1	1	
	Tent.					1							
	Total	1				4	1			1	1	1	
Vol avec violence sans arme (endr. acces. au pub.)	Acc.		1		1		1	1					
	Tent.				1								
	Total		1		2		1	1					



PH Autre

		2000	2015	2016	2017	2018	2019	2020	2021	2022	2023	2024	2025
Faux policiers	Acc.				1							1	
	Total				1							1	
Terrorisme, extrémisme et radicalisme	Acc.						1						
	Total						1						
Cyberharcèlement	Acc.	3	11	4	9	12	13	10	10	8	3	6	3
	Total	3	11	4	9	12	13	10	10	8	3	6	3
Fraude à l'identité	Acc.	6	3		4	10	18	13	11	3	14	16	12
	Tent.			2					1	1			
	Total	6	3	2	4	10	18	13	12	4	14	16	12

STATISTIQUES POLICIERES DE CRIMINALITE

LIEU DE PERPETRATION: COMMUNE

Jabbeke

***ANNEXE IV: FAITS ENREGISTRES
NON CRIMINELS***



Jabbeke

Faits non criminels

Maladies / Décès / Disparition

	2000	2015	2016	2017	2018	2019	2020	2021	2022	2023	2024	2025
Suicide	9	6	5	2	2	1	2	5		1		1
Personne malade	1	3	3	1	2	4	2	2	4	4	6	1
Décès suspect	1	4	1	1		2	4	1	4	5	4	4
Décès naturel	3	3				1		1				
Disparition (personne disparue)	9	4	3	5	3	2	4	1	2	4	2	1
Accident (sauf roulage)	4				2			1		1	1	
Sécurité des travailleurs (accident du travail)											1	
Autres	1											
Total	28	20	12	9	9	10	12	11	10	15	14	7

Appels

	2000	2015	2016	2017	2018	2019	2020	2021	2022	2023	2024	2025
Alarme	4											
Appels			1	1								
Total	4		1	1								

Problèmes sociaux

	2000	2015	2016	2017	2018	2019	2020	2021	2022	2023	2024	2025
Différends familiaux	31	8	10	3	2	2	7	3	4		1	
Différend (pas de coups)	7	4		1					2			
Affaire civile	9	3			1			1			1	1
Protection de la jeunesse	5	15	7	27	4	11	13	6	13	43	6	
Autres	5	3	2	2	1	3	2	1	2	1	2	
Total	57	33	19	33	8	16	22	11	21	44	10	1



Catastrophes

	2000	2015	2016	2017	2018	2019	2020	2021	2022	2023	2024	2025
Fuite de gaz				1								
Dégâts tempête						1						
Autres	1											
Total	1			1		1						

Ordre public

	2000	2015	2016	2017	2018	2019	2020	2021	2022	2023	2024	2025
Troubles		3	2	5		2	1		3	3	2	1
Autres	1											
Total	1	3	2	5		2	1		3	3	2	1

Agissements suspects

	2000	2015	2016	2017	2018	2019	2020	2021	2022	2023	2024	2025
	28	20	10	8	8	7	4	4	4	3	4	
Total	28	20	10	8	8	7	4	4	4	3	4	

Objets trouvés

	2000	2015	2016	2017	2018	2019	2020	2021	2022	2023	2024	2025
	18	25	1	2	2					59	20	
Total	18	25	1	2	2					59	20	

Objets perdus

	2000	2015	2016	2017	2018	2019	2020	2021	2022	2023	2024	2025
	209	367	339	320	343	209	225	234	245	243	258	162
Total	209	367	339	320	343	209	225	234	245	243	258	162



Autres non-infractions

	2000	2015	2016	2017	2018	2019	2020	2021	2022	2023	2024	2025
Ordonnance de capture		1										
Non-respect des conditions	1	1			4	3		4	2	1	3	1
Procès-verbal d'information	21	15	11	8	11	5	8	2	6	7	2	3
Notification		1	2	2	3	4	1	4	6	4	4	1
Dégradation involontaire câbles (non-télécom)			1	4		1		1	2			
Demande signalement surveillance électronique									1	4	5	
Fonction de contrôle armes				1		1				1		
Non spécifié					5							
Autres non infractions	16											
Total	38	18	14	15	23	14	9	11	17	17	14	5