

STATISTIQUES POLICIERES DE CRIMINALITE

LIEU DE PERPETRATION: COMMUNE

Izegem

2000 - 1er Semestre 2025

Police fédérale - DGRIDRIIBIPOL

STATISTIQUES POLICIERES DE CRIMINALITE

LIEU DE PERPETRATION: COMMUNE

Izegem

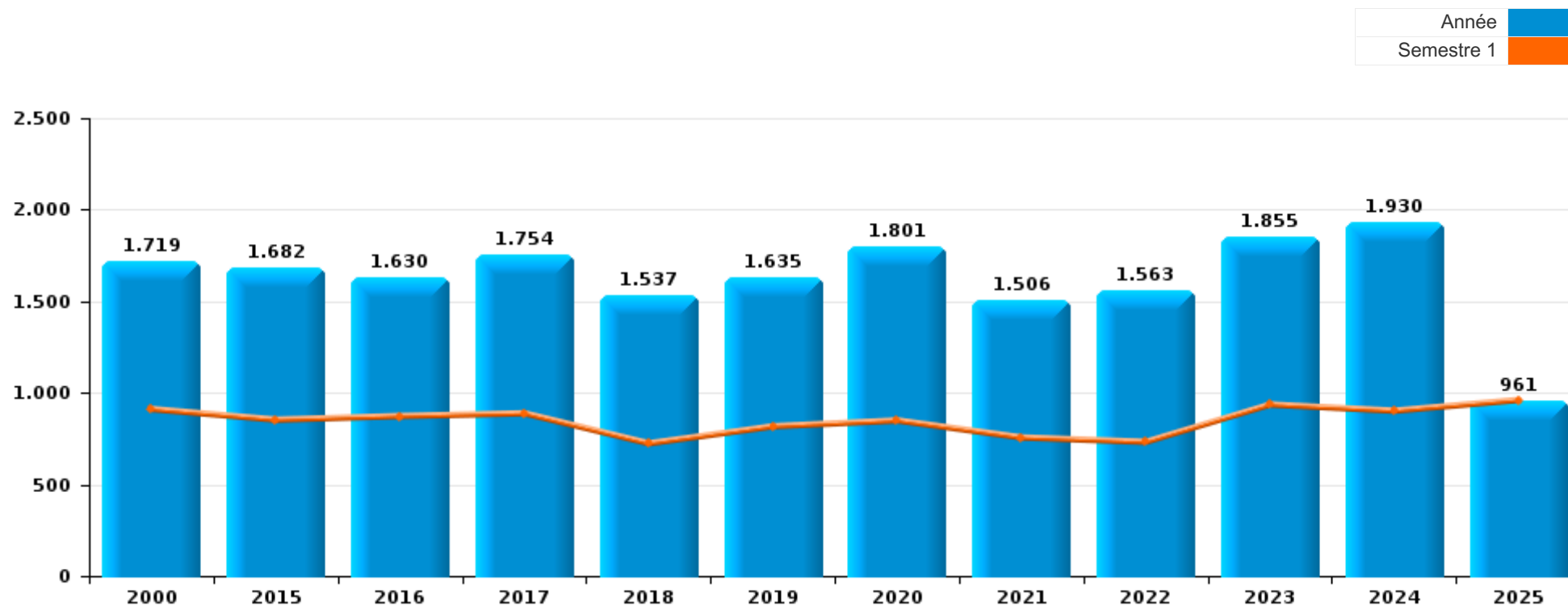
PARTIE I : INFRACTIONS JUDICIAIRES

CRIMINALITE ENREGISTREE COMMISE AU NIVEAU DE LA COMMUNE



Izegem

	2000	2015	2016	2017	2018	2019	2020	2021	2022	2023	2024	2025
Nombre total des délits	1.719	1.682	1.630	1.754	1.537	1.635	1.801	1.506	1.563	1.855	1.930	961



FPF/DGR/DRI/BIPOL - Statistiques policières de criminalité (date de clôture: 31/10/2025)

Les données pour les années 2001 jusqu'à 2014 ne sont plus publiées mais restent disponibles sur demande auprès du service BIPOL.

Les données pour 2025 ne concernent que le 1er semestre.



Izegem

	2000	2015	2016	2017	2018	2019	2020	2021	2022	2023	2024	2025
Vol et extorsion	788	578	525	561	442	470	370	334	404	510	519	209
Dégradation de la propriété	248	219	207	197	195	166	130	138	168	171	169	74
Infr. contre l'intégrité physique	120	192	180	169	159	156	166	142	155	166	186	72
Fraude	92	95	75	73	85	120	140	127	111	136	154	72
Criminalité informatique		32	38	35	63	119	214	148	155	132	173	111
Drogues	46	71	121	188	87	87	76	83	59	77	126	83
Registre de population	18	69	72	75	62	57	56	66	77	173	145	70
Infr. contre autres valeurs morales et sentiments	34	91	80	70	92	101	64	60	82	99	94	51
Protection de la jeunesse	6	37	49	74	47	86	71	81	71	81	83	41
Infr. contre la sécurité publique	61	68	55	53	66	37	56	48	55	65	50	28
Ivresse et alcool	13	51	68	68	53	49	32	42	40	60	46	26
Infr. contre la famille	99	31	24	19	20	37	22	38	18	22	41	20
Infr. contre les mœurs	20	29	22	41	23	31	37	32	33	29	44	19
Environnement	53	42	29	23	33	30	34	23	33	22	17	7
Santé publique				3	1		239	52			1	
Législation sur les étrangers	10	24	19	17	15	16	18	37	23	20	19	23
Infr. contre la foi publique	39	6	23	22	20	20	21	14	14	17	19	12
Armes et explosifs	4	17	15	18	16	28	20	10	17	24	22	20
Infr. contre l'autorité publique	5	15	11	11	18	9	15	6	10	13	5	6
Autres lois spéciales	12	3	3	13	12	9	4	7	27	23	4	3
Protection des revenus publics	15	2	6	12	15							
Protection de la personne	12	2	1	3	1	4	6	2	2	5	2	7
Code pénal social		2	1	3	3		3	8	2	3	1	3
Infr. contre la liberté individuelle		1	1	2		2	1	3	1	4	3	2
Contravention Code pénal	16											
Carte d'identité	5	1			4					2		1
Hormones et dopage		1	3		1	1	3	1	1		1	
Travail	1		1	2			1	1	3			1
Législation économique				1	1						5	
Loi du football							1	3		1		
Infr. relative au statut juridique de l'enfant		2	1	1								
Pratiques commerciales		1			1				1			
Traite des êtres humains					1		1		1			
Infr. contre la Sécurité de l'Etat					1						1	
Législation sur les élections	1											
Sécurité privée	1											
Sous-total	1.719	1.682	1.630	1.754	1.537	1.635	1.801	1.506	1.563	1.855	1.930	961
Contravention règlement policier local		7	4			2		2				7
Sous-total		7	4			2		2				7
Total	1.719	1.689	1.634	1.754	1.537	1.637	1.801	1.508	1.563	1.855	1.930	968

FPP/DGR/DRI/BIPOL - Statistiques policières de criminalité (date de clôture: 31/10/2025)

Les données pour les années 2001 jusqu'à 2014 ne sont plus publiées mais restent disponibles sur demande auprès du service BIPOL.

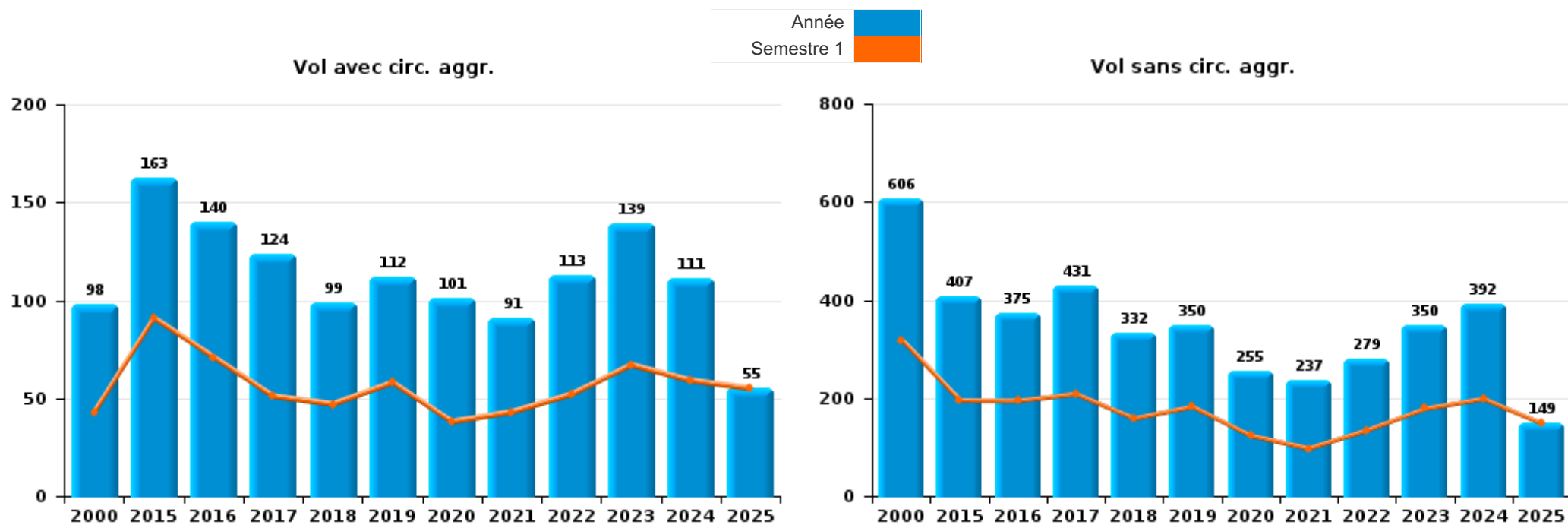
Les données pour 2025 ne concernent que le 1er semestre.



I.1. Catégorie des infractions : Vol et extorsion (top 5 des infractions au niveau national 2024)

Izegem

	2000	2015	2016	2017	2018	2019	2020	2021	2022	2023	2024	2025
Vol sans circ. aggr.	606	407	375	431	332	350	255	237	279	350	392	149
Vol avec circ. aggr.	98	163	140	124	99	112	101	91	113	139	111	55
Extorsion		7	10	6	5	8	14	6	12	19	16	5
Vol non spécifié	84	1			6					2		
Total	788	578	525	561	442	470	370	334	404	510	519	209



FPF/DGR/DRI/BIPOL - Statistiques policières de criminalité (date de clôture: 31/10/2025)

Les données pour les années 2001 jusqu'à 2014 ne sont plus publiées mais restent disponibles sur demande auprès du service BIPOL.

Les données pour 2025 ne concernent que le 1er semestre.



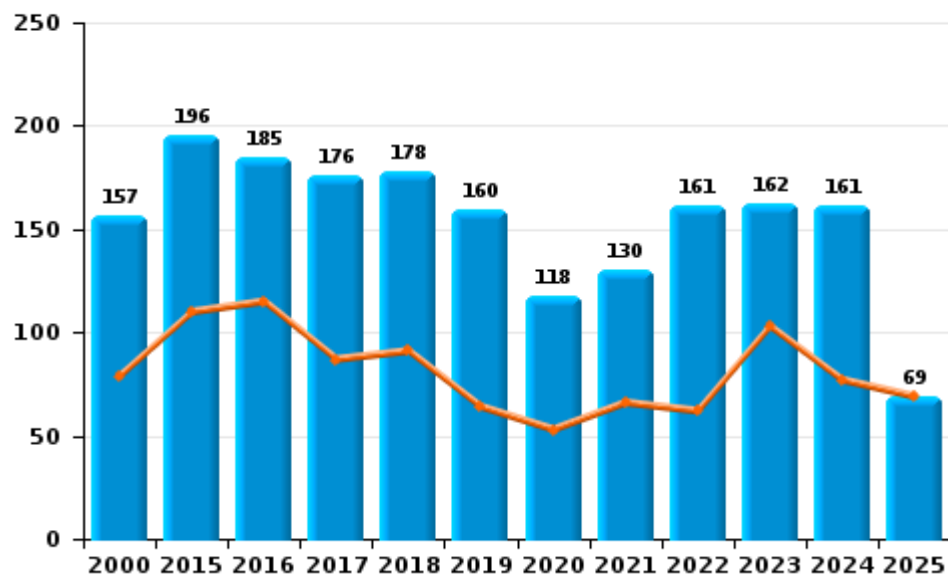
I.2. Catégorie des infractions : Dégradation de la propriété (top 5 des infractions au niveau national 2024)

Izegem

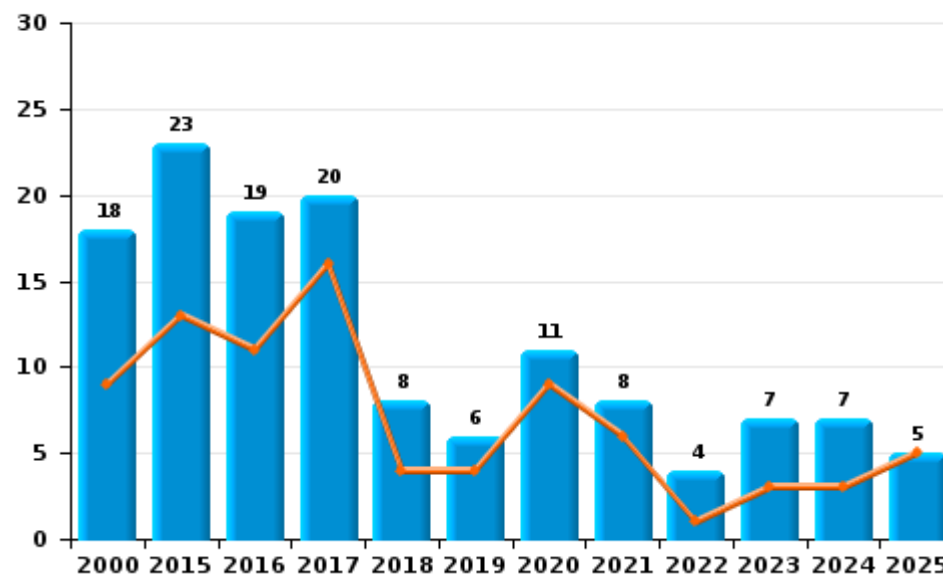
	2000	2015	2016	2017	2018	2019	2020	2021	2022	2023	2024	2025
Vandalisme	157	196	185	176	178	160	118	130	161	162	161	69
Destruction, dénaturation, dégradation	73		3	1	9		1		3	2	1	
Incendie involontaire	12	19	13	13	7	5	8	1		2	1	
Incendie volontaire	6	4	6	7	1	1	3	7	4	5	6	5
Total	248	219	207	197	195	166	130	138	168	171	169	74

Année ■
Semestre 1 ■

Vandalisme



Incendie

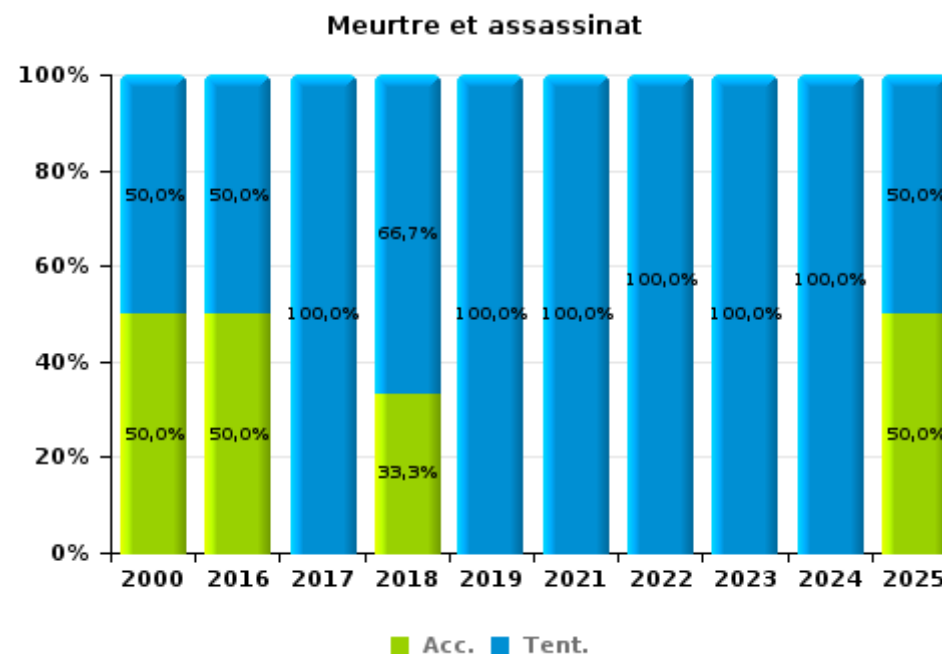
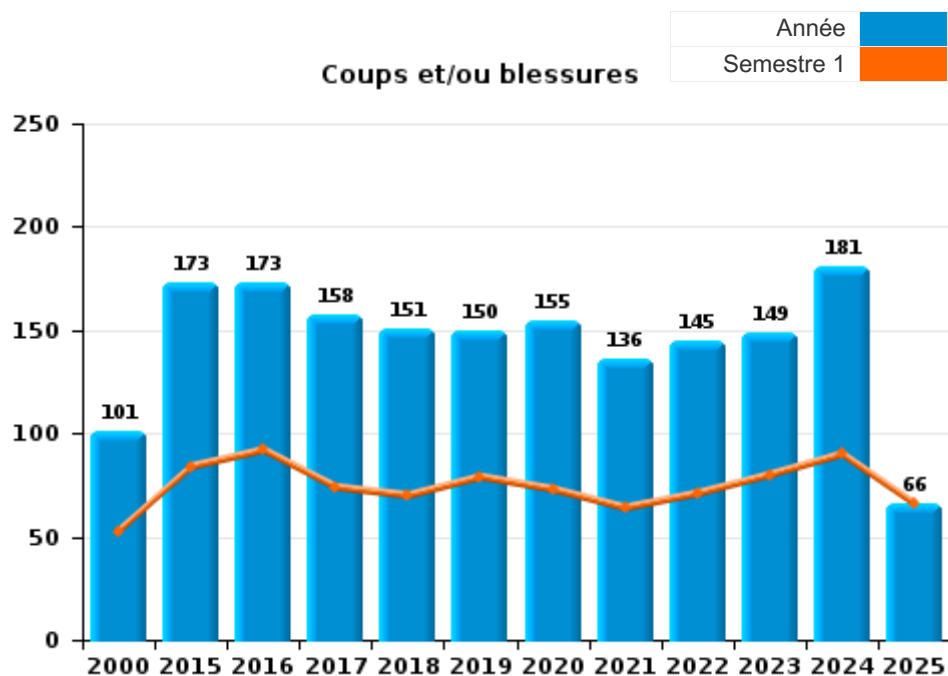




I.3. Catégorie des infractions : Infr. contre l'intégrité physique (top 5 des infractions au niveau national 2024)

Izegem

	2000	2015	2016	2017	2018	2019	2020	2021	2022	2023	2024	2025
Coups et/ou blessures	101	173	173	158	151	150	155	136	145	149	181	66
Autres	15	19	5	10	5	5	11	5	8	12	4	4
Meurtre et assassinat	4		2	1	3	1		1	2	5	1	2
Total	120	192	180	169	159	156	166	142	155	166	186	72



FPF/DGR/DRI/BIPOL - Statistiques policières de criminalité (date de clôture: 31/10/2025)
 Les données pour les années 2001 jusqu'à 2014 ne sont plus publiées mais restent disponibles sur demande auprès du service BIPOL.
 Les données pour 2025 ne concernent que le 1er semestre.



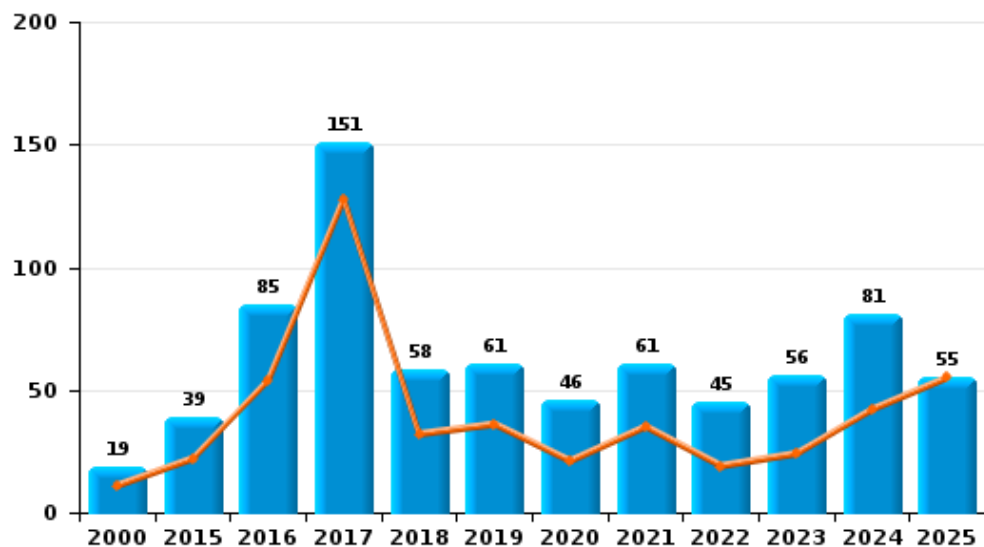
I.4. Catégorie des infractions : Drogues (top 5 des infractions au niveau national 2024)

Izegem

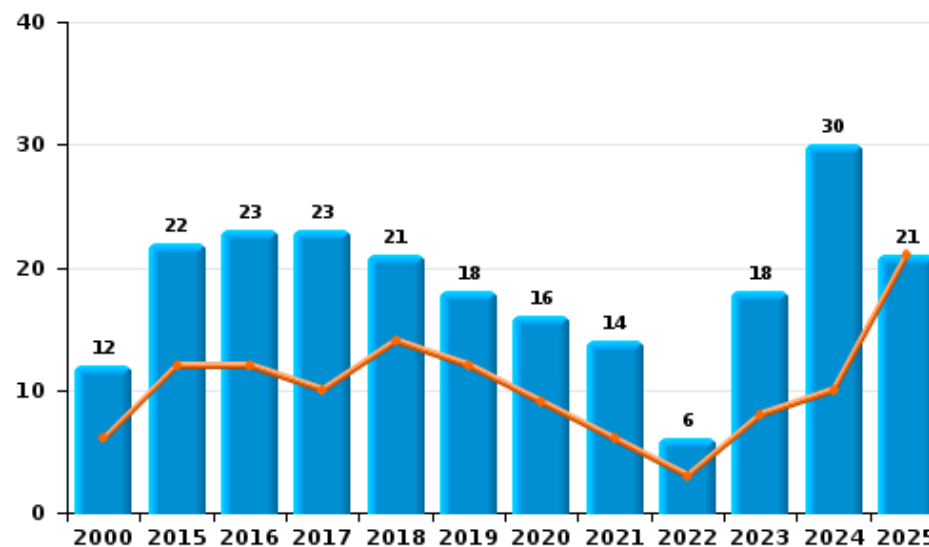
	2000	2015	2016	2017	2018	2019	2020	2021	2022	2023	2024	2025
Détention	19	39	85	151	58	61	46	61	45	56	81	55
Commerce	12	22	23	23	21	18	16	14	6	18	30	21
Usage	14	2	7	4	2	5	7	6	4	1	1	
Fabrication		4	5	4	3	2	7	2	1		3	1
Importation et exportation	1	1		4	2	1			1	2	11	6
Autres		3	1	2	1				2			
Total	46	71	121	188	87	87	76	83	59	77	126	83



Détention



Commerce



FPF/DGR/DRI/BIPOL - Statistiques policières de criminalité (date de clôture: 31/10/2025)
 Les données pour les années 2001 jusqu'à 2014 ne sont plus publiées mais restent disponibles sur demande auprès du service BIPOL.
 Les données pour 2025 ne concernent que le 1er semestre.



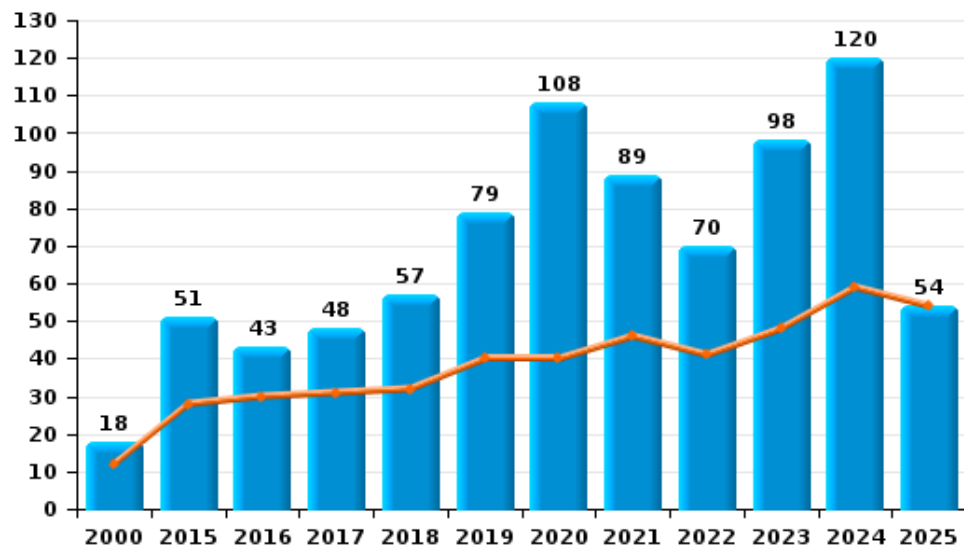
I.5. Catégorie des infractions : Fraude (top 5 des infractions au niveau national 2024)

Izegem

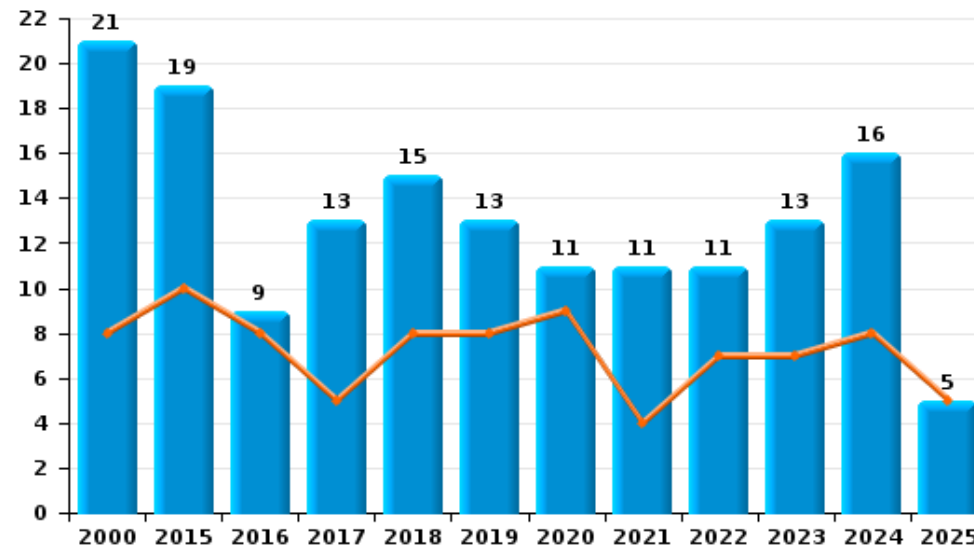
	2000	2015	2016	2017	2018	2019	2020	2021	2022	2023	2024	2025
Escoquerie	18	51	43	48	57	79	108	89	70	98	120	54
Abus de confiance et infr. apparentées	21	19	9	13	15	13	11	11	11	13	16	5
Détournement et destruction frauduleuse	29	20	18	3	5	14	6	13	17	15	7	4
Fraudes: Autres	8	1	1			4	7	9	10	9	8	5
Recel	8	2	1	2	6	4	4	3	1	1	2	4
Grivèlerie	7		2	6	1	3	2	1	1		1	
Infr. liées à l'insolvabilité	1	2	1	1	1	3	2	1	1			
Total	92	95	75	73	85	120	140	127	111	136	154	72



Escoquerie



Abus de confiance et infr. apparentées



FPF/DGR/DRI/BIPOL - Statistiques policières de criminalité (date de clôture: 31/10/2025)

Les données pour les années 2001 jusqu'à 2014 ne sont plus publiées mais restent disponibles sur demande auprès du service BIPOL.
Les données pour 2025 ne concernent que le 1er semestre.

STATISTIQUES POLICIERES DE CRIMINALITE

LIEU DE PERPETRATION: COMMUNE

Izegem

PARTIE II : FIGURES CRIMINELLES / PHENOMENES



Izegem

FC Vol moyen de transport

	2000	2015	2016	2017	2018	2019	2020	2021	2022	2023	2024	2025
Vol de voiture	23	10	7	8	13	3	1	3	8	16	11	6
Vol de moto					1	1				1		
Carjacking	1	1	1									1
Vol dans les garages	2			1								
Vol de vélomoteur	40	10	8	7	3	2	6	5	7	1	21	4
Vol de vélo	298	127	125	129	108	133	92	66	88	86	81	42

FC Cambriolage

	2000	2015	2016	2017	2018	2019	2020	2021	2022	2023	2024	2025
Cambriolage dans habitation	60	76	53	49	42	59	57	40	51	53	48	24
Cambriolage ds entreprise ou commerce	37	21	21	24	12	9	13	9	16	16	9	7
Cambriolage ds service public ou bâtiment administ	13	8	11	20	5	3	11	8	13	10	5	3
Cambriolage dans bâtiment (total)	109	105	85	93	59	71	81	57	80	79	62	34



FC Vol autre

	2000	2015	2016	2017	2018	2019	2020	2021	2022	2023	2024	2025
Vol à main armée	2	3	6	1	2		2	2	3	2		2
Vol avec violence sans arme	10	16	19	11	8	9	13	14	11	21	20	12
Vol dans ou sur un véhicule	48	44	51	38	33	26	12	29	30	96	62	20
Vol d'armes et explosifs		3	2	1	1	3	1	2	1	1	2	
Arrachage de sac à main	1	1			1					1		1
Vol à l'arraché	7	1			3	2	2	1	4	2	2	3
Vol à la tire	18	12	14	9	8	12	2	3	5	2	1	
Vol à l'étalage	19	61	69	87	54	75	61	54	60	75	131	46
Vol par ruse	1	1		5	1	1	1	1				
Vol de métaux		6	3	1	6	5	1	2	5	3	3	
Vol sur les chantiers	5	5	2	8	6	5	3	3	5	4	3	3
Home-invasion								1				
Vol d'animaux	1	2	1	1		3	1	3	1		1	
Vol de cargaison		2	2	2	1		1	2			2	

Criminalité ICT

	2000	2015	2016	2017	2018	2019	2020	2021	2022	2023	2024	2025
Fraude de cartes de paiements			5	6	4	3	2	10	15	4	15	5
Phishing		2		2	10	33	59	66	69	72	58	39
Ransomware			1	3	1				1			
Shouldersurfing								2				

FC Autre

	2000	2015	2016	2017	2018	2019	2020	2021	2022	2023	2024	2025
Violence contre les métiers d'intérêt général	1	2	1	4	2	3	1	2	6	4	3	2
Viol collectif		1				1	1	1		1	1	
Graffiti		3	5	4	7	6	4	2	18	4	16	2
Dégradation de voiture	1	83	80	81	78	74	50	49	57	60	46	21
Rixe au couteau	1	1		1	2		1		1	2	1	



PH Violence intrafamiliale (VIF)

	2000	2015	2016	2017	2018	2019	2020	2021	2022	2023	2024	2025
VIF: physique, dans le couple	12	64	66	64	56	49	56	59	51	58	65	18
VIF: physique, envers des descendants	1	3	8	4	6	4	13	7	7	9	14	6
VIF: physique, envers d'autres membres	15	10	12	11	12	14	15	9	10	3	8	3
VIF: sexuelle, dans le couple		1		1			1	2	1			1
VIF: sexuelle, envers des descendants	5	2	1	1		2	3	3	1			
VIF: sexuelle, envers d'autres membres				1								
VIF: psychique, dans le couple	74	34	34	27	29	47	35	47	34	49	58	34
VIF: psychique, envers des descendants		2	1	1	4		4	1	2	5	2	1
VIF: psychique, envers d'autres membres		2	2	3	2	2	3	5	6	1	1	2
VIF: économique, dans le couple		12	11	9	7	10	4	11	9	12	9	5
VIF: économique, envers des descendants	1	1	1				1					
VIF: économique, envers d'autres membres	26	7	4	3	9	4	3	7	3	5	3	

PH Hormones et dopage

	2000	2015	2016	2017	2018	2019	2020	2021	2022	2023	2024	2025
Dopage humain		1	3		1	1	3	1	1		1	
Engraissement illégal									1			



PH Drogues

	2000	2015	2016	2017	2018	2019	2020	2021	2022	2023	2024	2025
Vente de cocaïne		2	1	2	5	2	4	3	3	4	4	8
Import-export de cocaïne									1	1	3	1
Production de drogues synthétiques			1								1	
Import-export de drogues synthétiques		1								1	2	
Vente de drogues synthétiques		10	7	5	3	2	4	5	3	5	7	10
Production de cannabis (culture)		3	2	2	1	2	5	1			3	
Import-export de cannabis en grande quantité												2
Vente de cannabis en grande quantité		1										2
Import-export d'héroïne									1	1	4	1
Vente-traffic d'héroïne			1	2		3	2		1	2	2	2

PH Trafic d'armes

	2000	2015	2016	2017	2018	2019	2020	2021	2022	2023	2024	2025
Commerce et production d'arme à feu et mun.				1	1	3				1		

PH Traite des êtres humains

	2000	2015	2016	2017	2018	2019	2020	2021	2022	2023	2024	2025
TEH - exploitation économique							1		1			
TEH - exploitation sexuelle						1				1	1	



PH Violence dans l'espace public

	2000	2015	2016	2017	2018	2019	2020	2021	2022	2023	2024	2025
Violence physique (transport public)		1	3	1		1	1	1	3		2	2
Violence physique (voie publique)	14	44	39	42	57	40	53	45	39	54	48	20
Violence physique (autre endroit public)		1	1	1			3	3	2	3	3	2
Violence physique (endroit accessible au public)	34	43	43	28	29	36	12	15	16	33	23	10
Violence sexuelle (transport public)		1	1			2	2	1		1		
Violence sexuelle (voie publique)	3	5		3	8	1	4		3		3	
Violence sexuelle (autre endroit public)		3		1	2	3	4		3	2	1	
Violence sexuelle (endroit accessible au public)	2	3	2	7	5	5	2		3	1	2	1
Violence psychique (transport public)		2		1			1	2	5	1		
Violence psychique (voie publique)	16	24	21	25	29	34	29	12	20	25	23	9
Violence psychique (autre endroit public)	5	1	1	6	4	1	4	2	1	3	1	
Violence psychique (endroit accessible au public)	19	16	5	13	18	13	11	10	10	12	13	8
Vol à main armée (voie publique)		1	2	1			1	1	2	1		
Vol à main armée (endroit accessible au public)	1		1		1			1	1			
Vol avec violence sans arme (transport public)			1		1					1		
Vol avec violence sans arme (voie publique)	2	5	5	4	2	2	2	2	3	2	3	4
Vol avec violence sans arme (autre endroit public)		1				1		1			1	
Vol avec violence sans arme (endr. acces. au pub.)	5	3	6	4	2	3	3	3			3	2

PH Autre

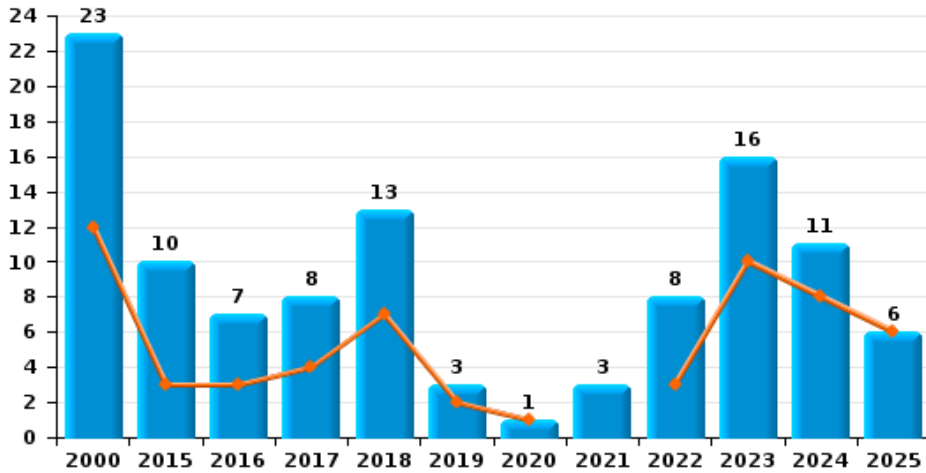
	2000	2015	2016	2017	2018	2019	2020	2021	2022	2023	2024	2025
Faux policiers											2	
Terrorisme, extrémisme et radicalisme			1		1						1	
Cyberharcèlement	8	3	3	5	8	2	3	4	12	19	6	5
Fraude à l'identité	4	6	16	14	13	13	16	9	12	9	11	6



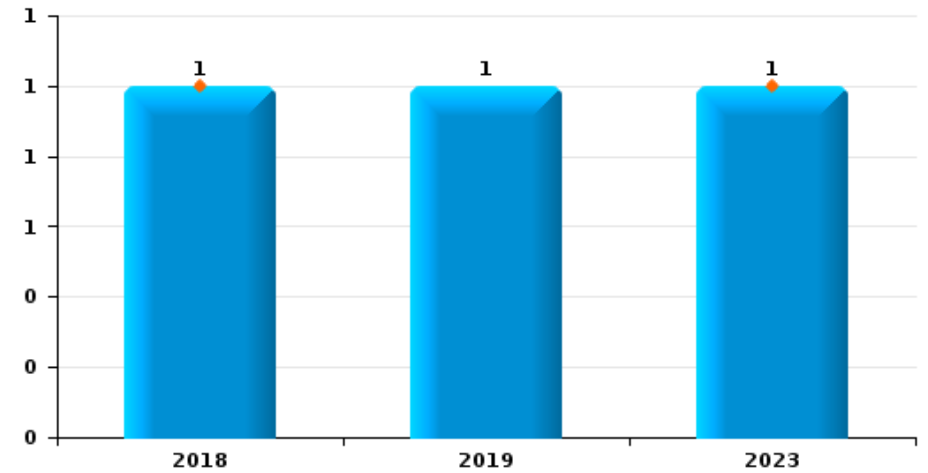
Izegem

Année	■
Semestre 1	■

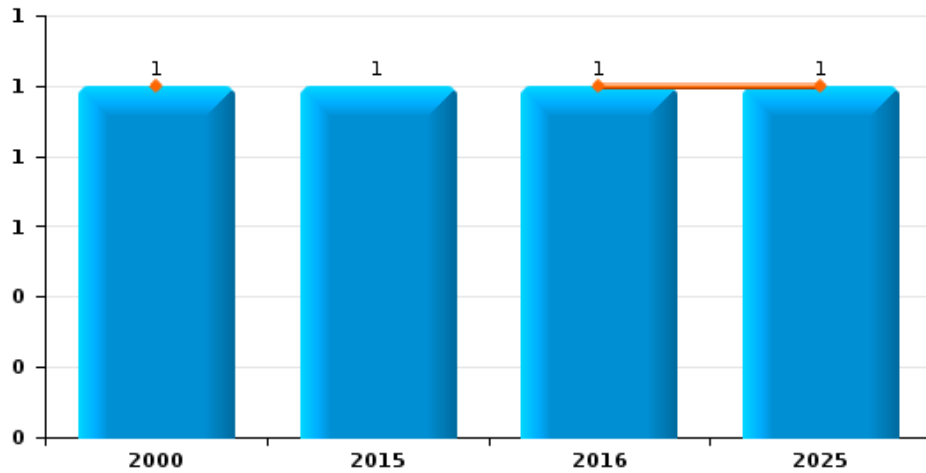
Vol de voiture



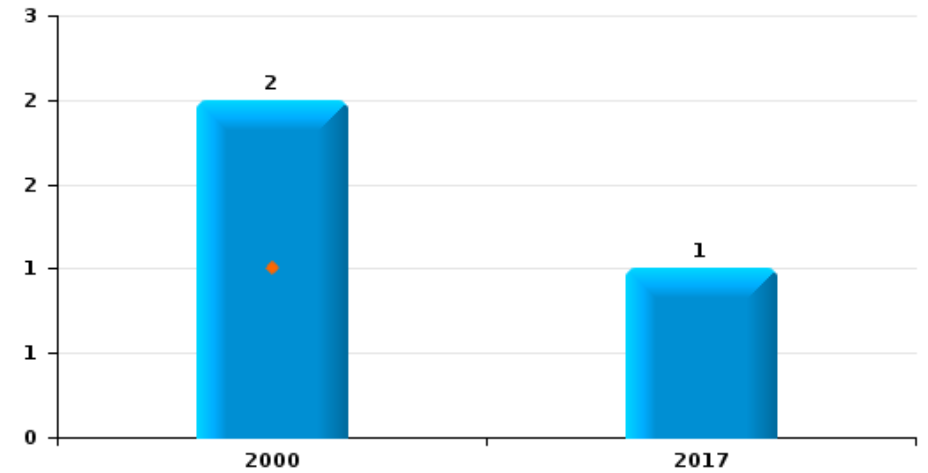
Vol de moto



Carjacking



Vol dans les garages

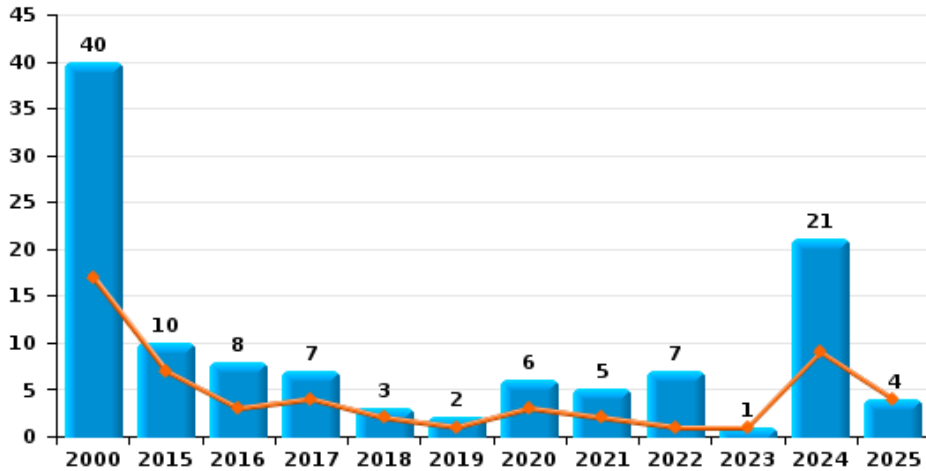




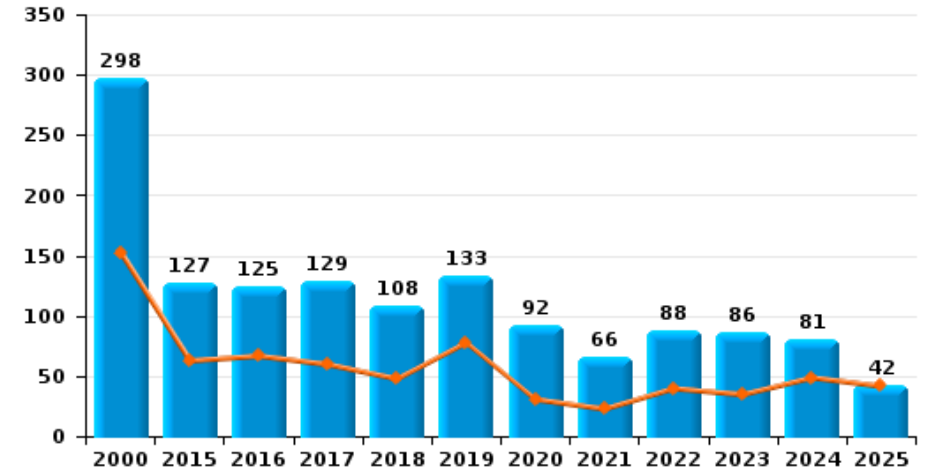
Izegem

Année	■
Semestre 1	■

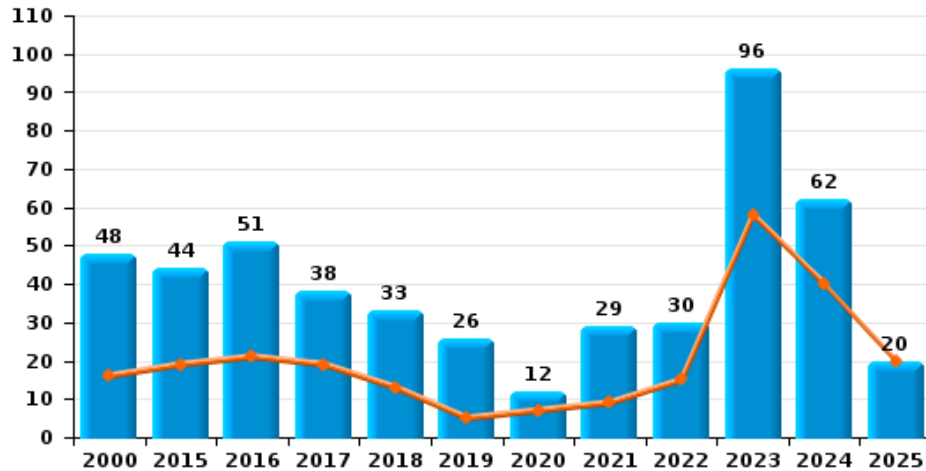
Vol de vélomoteur



Vol de vélo

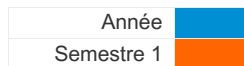


Vol dans ou sur un véhicule

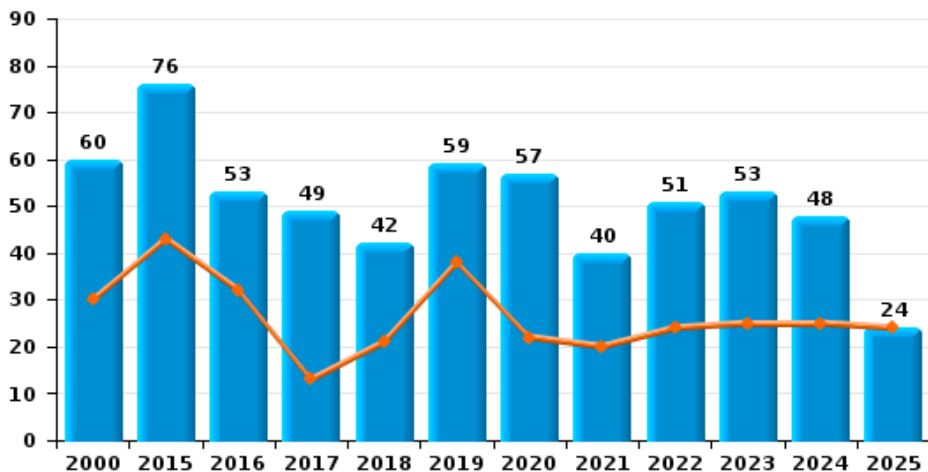




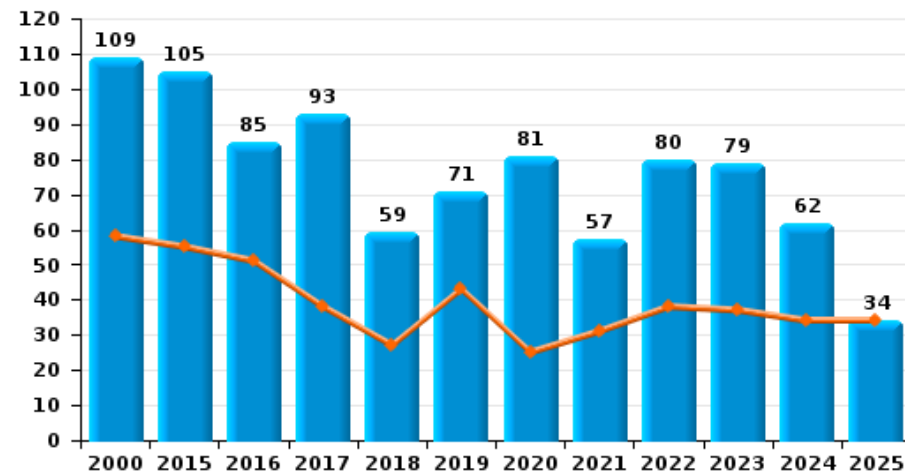
Izegem



Cambriolage dans habitation



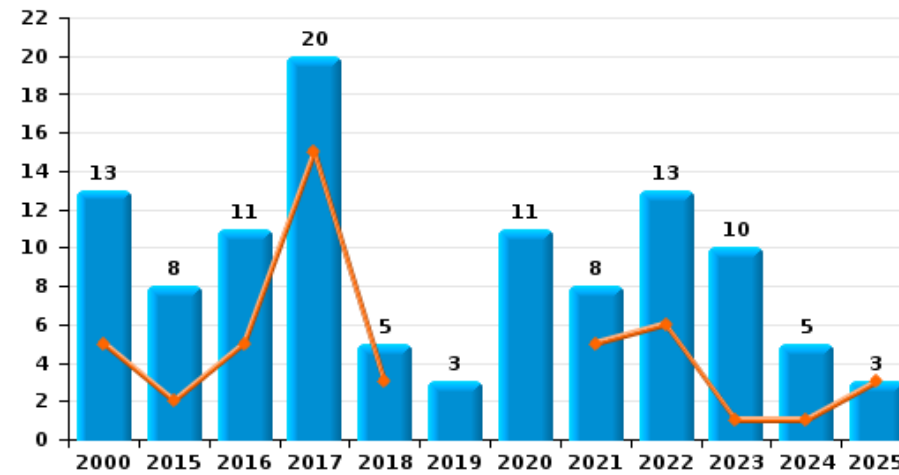
Cambriolage dans bâtiment (total)



Cambriolage ds entreprise ou commerce

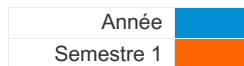


Cambriolage ds service public ou bâtiment administratif

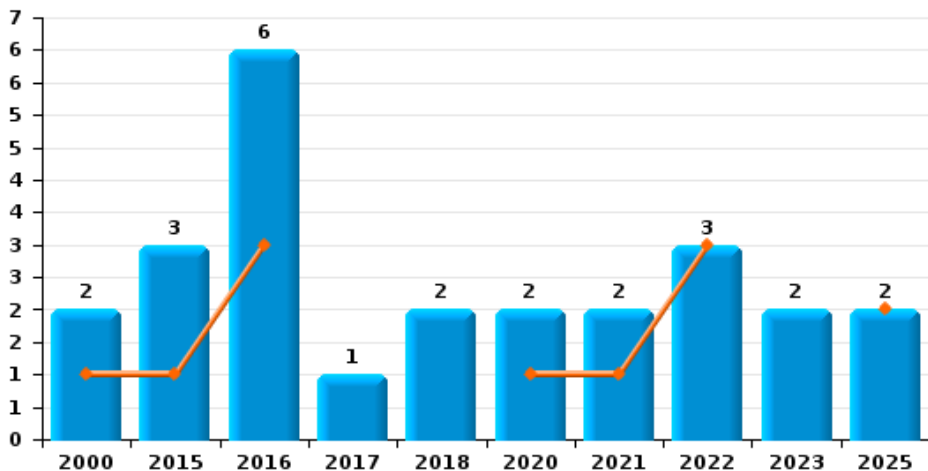




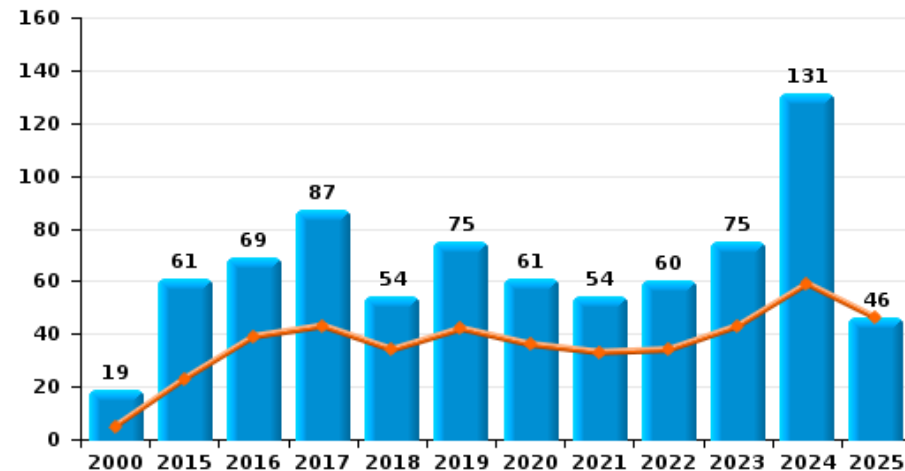
Izegem



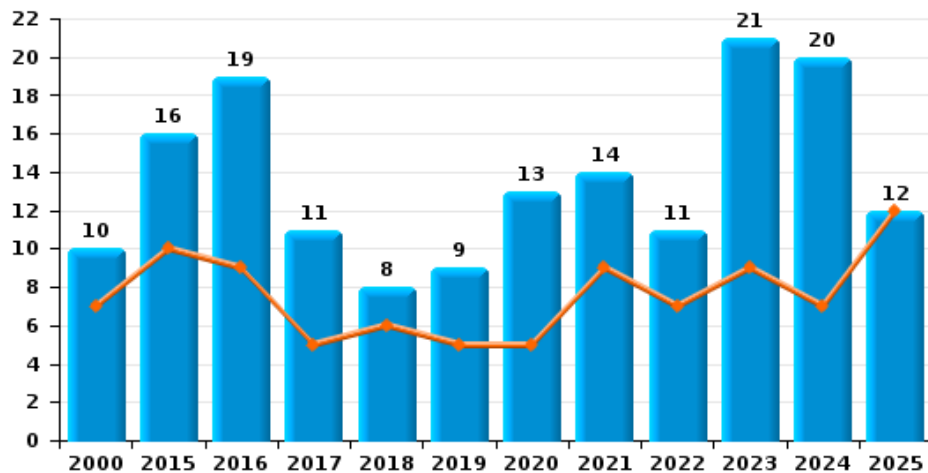
Vol à main armée



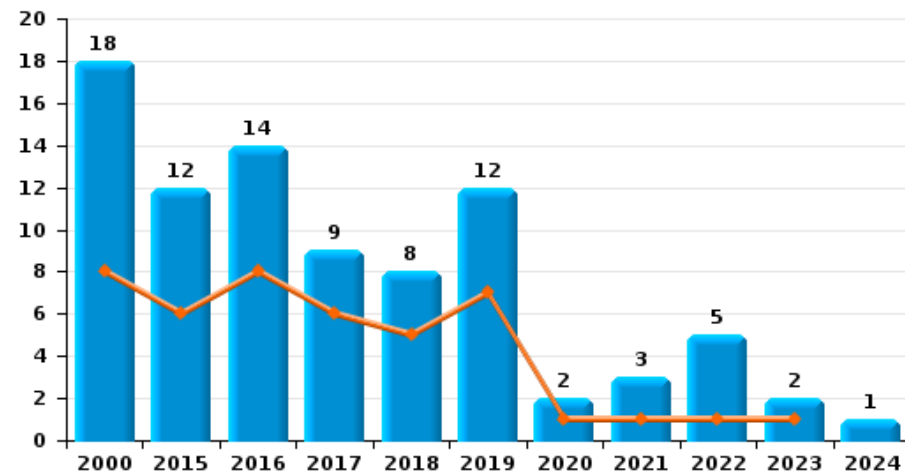
Vol à l'étalage



Vol avec violence sans arme



Vol à la tire

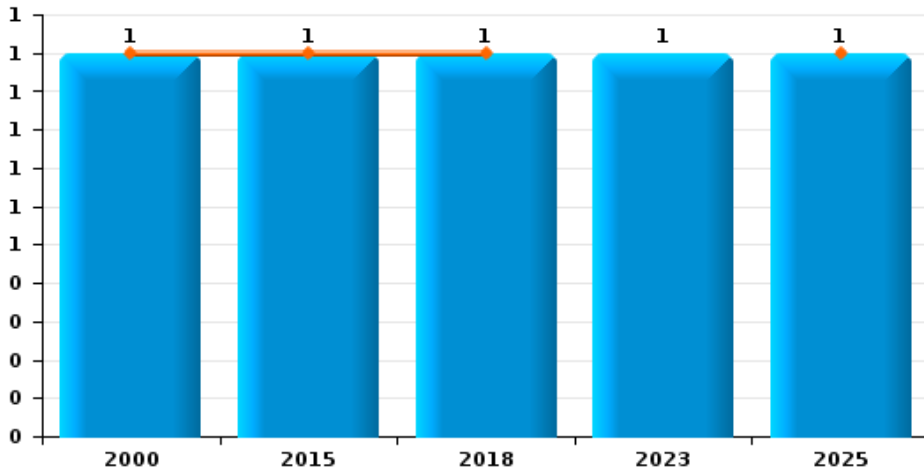




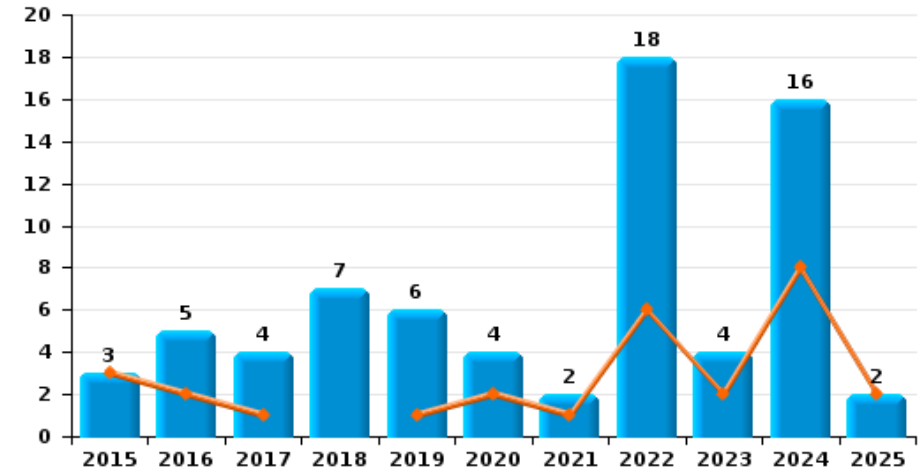
Izegem

Année ■
Semestre 1 ■

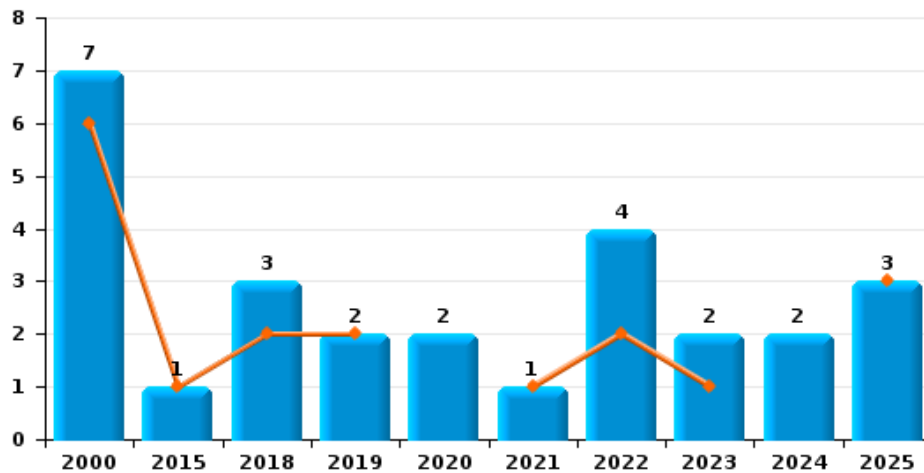
Arrachage de sac à main



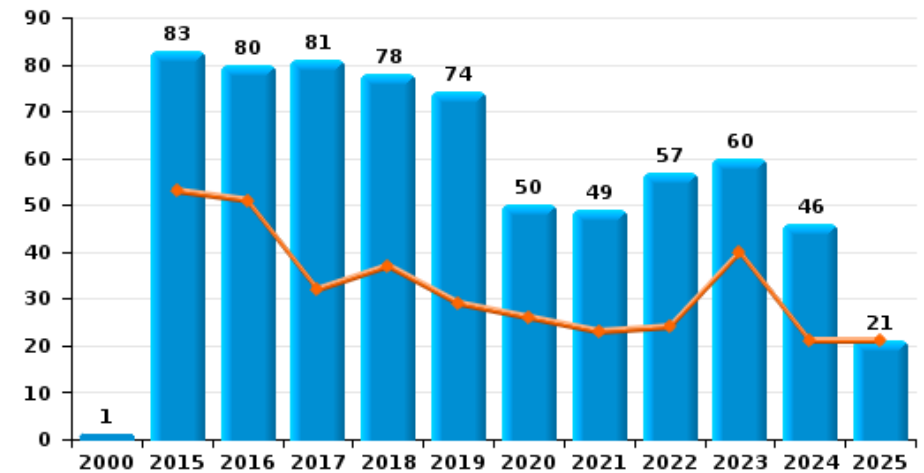
Graffiti



Vol à l'arraché



Dégradation de voiture





Izegem

FC Vol moyen de transport

		2000	2015	2016	2017	2018	2019	2020	2021	2022	2023	2024	2025
Vol de voiture	Trim 1	5	2	2	2	4	1	1		3	5	4	4
	Trim 2	7	1	1	2	3	1				5	4	2
	Trim 3	6	3	2	3	5			1	1	5	2	
	Trim 4	5	4	2	1	1	1		2	4	1	1	
	Total	23	10	7	8	13	3	1	3	8	16	11	6
Vol de moto	Trim 1				1								
	Trim 2										1		
	Trim 4						1						
	Total				1	1					1		
Carjacking	Trim 1			1									1
	Trim 2	1											
	Trim 4		1										
	Total	1	1	1									1
Vol dans les garages	Trim 2	1											
	Trim 3			1									
	Trim 4	1											
	Total	2		1									
Vol de vélomoteur	Trim 1	9	5	2		1	1	2	1	1		4	
	Trim 2	8	2	1	4	1		1	1		1	5	4
	Trim 3	12	1	1	2	1	1	1		1		4	
	Trim 4	11	2	4	1			2	3	5		8	
	Total	40	10	8	7	3	2	6	5	7	1	21	4
Vol de vélo	Trim 1	70	37	24	16	21	28	20	9	15	18	19	14
	Trim 2	83	26	43	44	27	50	11	14	25	17	30	28
	Trim 3	80	38	32	28	36	24	36	17	20	28	12	
	Trim 4	65	26	26	41	24	31	25	26	28	23	20	
	Total	298	127	125	129	108	133	92	66	88	86	81	42



FC Cambriolage

		2000	2015	2016	2017	2018	2019	2020	2021	2022	2023	2024	2025
Cambriolage dans habitation	Trim 1	9	25	20	6	9	18	12	12	14	9	16	13
	Trim 2	21	18	12	7	12	20	10	8	10	16	9	11
	Trim 3	16	17	8	23	15	7	20	4	14	12	13	
	Trim 4	14	16	13	13	6	14	15	16	13	16	10	
	Total	60	76	53	49	42	59	57	40	51	53	48	24
Cambriolage ds entreprise ou commerce	Trim 1	19	8	7	2	2	3	2	5	1	3	4	3
	Trim 2	4	2	7	8	1	2	1	1	7	8	4	4
	Trim 3	5	7	2	4	4		8		5	4	1	
	Trim 4	9	4	5	10	5	4	2	3	3	1		
	Total	37	21	21	24	12	9	13	9	16	16	9	7
Cambriolage ds service public ou bâtiment administ	Trim 1	4	2	1	7	2			4	4		1	
	Trim 2	1		4	8	1			1	2	1		3
	Trim 3	4	1	4	4	1	2	4	2	2	5	3	
	Trim 4	4	5	2	1	1	1	7	1	5	4	1	
	Total	13	8	11	20	5	3	11	8	13	10	5	3
Cambriolage dans bâtiment (total)	Trim 1	32	35	28	15	13	21	14	21	19	12	21	16
	Trim 2	26	20	23	23	14	22	11	10	19	25	13	18
	Trim 3	24	25	14	31	20	9	32	6	21	21	17	
	Trim 4	27	25	20	24	12	19	24	20	21	21	11	
	Total	109	105	85	93	59	71	81	57	80	79	62	34



FC Vol autre

		2000	2015	2016	2017	2018	2019	2020	2021	2022	2023	2024	2025
Vol à main armée	Trim 1		1	3						2			1
	Trim 2	1						1	1	1			1
	Trim 3			2		1		1	1		2		
	Trim 4	1	2	1	1	1							
	Total	2	3	6	1	2		2	2	3	2		2
Vol avec violence sans arme	Trim 1	2	7	5	3	3		1	4	5	5	4	7
	Trim 2	5	3	4	2	3	5	4	5	2	4	3	5
	Trim 3	2	2	2	3	1	2	5	5	1	9	6	
	Trim 4	1	4	8	3	1	2	3		3	3	7	
	Total	10	16	19	11	8	9	13	14	11	21	20	12
Vol dans ou sur un véhicule	Trim 1	9	5	13	9	2	2	4	5	8	42	3	7
	Trim 2	7	14	8	10	11	3	3	4	7	16	37	13
	Trim 3	12	12	12	5	10	8	2	13	10	15	9	
	Trim 4	20	13	18	14	10	13	3	7	5	23	13	
	Total	48	44	51	38	33	26	12	29	30	96	62	20
Vol d'armes et explosifs	Trim 1		1				1			1			
	Trim 2		2			1	2					1	
	Trim 3			1	1				1				
	Trim 4			1				1	1		1	1	
	Total		3	2	1	1	3	1	2	1	1	2	
Arrachage de sac à main	Trim 1		1			1							
	Trim 2	1											1
	Trim 3										1		
	Total	1	1			1					1		1
Vol à l'arraché	Trim 1	2	1			1				1			
	Trim 2	4				1	2		1	1	1		3
	Trim 3	1				1				2	1		
	Trim 4							2				2	
	Total	7	1			3	2	2	1	4	2	2	3



FC Vol autre

		2000	2015	2016	2017	2018	2019	2020	2021	2022	2023	2024	2025
Vol à la tire	Trim 1	2	1	6	1	2	3	1		1	1		
	Trim 2	6	5	2	5	3	4		1				
	Trim 3	3	4	5	1	1	1	1	1	2			
	Trim 4	7	2	1	2	2	4		1	2	1	1	
	Total	18	12	14	9	8	12	2	3	5	2	1	
Vol à l'étalage	Trim 1	2	11	6	17	25	24	22	16	20	19	28	21
	Trim 2	3	12	33	26	9	18	14	17	14	24	31	25
	Trim 3	4	11	18	26	9	16	10	11	13	15	24	
	Trim 4	10	27	12	18	11	17	15	10	13	17	48	
	Total	19	61	69	87	54	75	61	54	60	75	131	46
Vol par ruse	Trim 1							1					
	Trim 2		1		1		1		1				
	Trim 3				2								
	Trim 4	1			2	1							
	Total	1	1		5	1	1	1	1	1			
Vol de métaux	Trim 1		3	2		1	3			4		1	
	Trim 2		1		1	2				1	3	1	
	Trim 3		1	1		1	1					1	
	Trim 4		1			2	1	1	2				
	Total		6	3	1	6	5	1	2	5	3	3	
Vol sur les chantiers	Trim 1	1	1	1	2	1	2	2	1	2		2	1
	Trim 2		1	1	1	1	1			1	3		2
	Trim 3	4	2		3	1	1		1				
	Trim 4		1		2	3	1	1	1	2	1	1	
	Total	5	5	2	8	6	5	3	3	5	4	3	3
Home-invasion	Trim 3								1				
	Total								1				



FC Vol autre

		2000	2015	2016	2017	2018	2019	2020	2021	2022	2023	2024	2025
Vol d'animaux	Trim 1		1						2			1	
	Trim 2			1			1		1	1			
	Trim 3	1											
	Trim 4		1		1		2	1					
Total		1	2	1	1		3	1	3	1		1	
Vol de cargaison	Trim 1				1				2				
	Trim 2											2	
	Trim 4		2	2	1	1		1					
	Total		2	2	2	1		1	2			2	



Criminalité ICT

		2000	2015	2016	2017	2018	2019	2020	2021	2022	2023	2024	2025
Fraude de cartes de paiements	Trim 1				2			1	1	1	1	5	2
	Trim 2			2			2	1	2	3	1	3	3
	Trim 3			3	3	3	1		2	8	1	5	
	Trim 4				1	1			5	3	1	2	
	Total			5	6	4	3	2	10	15	4	15	5
Phishing	Trim 1				1	2	4	11	19	19	10	21	26
	Trim 2		1				5	14	8	14	17	8	13
	Trim 3		1			2	8	14	15	15	19	13	
	Trim 4				1	6	16	20	24	21	26	16	
	Total		2		2	10	33	59	66	69	72	58	39
Ransomware	Trim 1					1				1			
	Trim 3				2								
	Trim 4			1	1								
	Total			1	3	1				1			
Shouldersurfing	Trim 4							2					
Total								2					



FC Autre

		2000	2015	2016	2017	2018	2019	2020	2021	2022	2023	2024	2025
Violence contre les métiers d'intérêt général	Trim 1	1	2		2				2	2	1		2
	Trim 2					1	2	1		1	2	2	
	Trim 3			1	1	1				1			
	Trim 4				1		1			2	1	1	
Total		1	2	1	4	2	3	1	2	6	4	3	2
Viol collectif	Trim 1										1		
	Trim 2											1	
	Trim 4		1				1	1	1				
Total			1				1	1	1		1	1	
Graffiti	Trim 1		2	2			1	1		4		5	2
	Trim 2		1		1			1	1	2	2	3	
	Trim 3				1	2	4	2		2	1	7	
	Trim 4			3	2	5	1		1	10	1	1	
Total			3	5	4	7	6	4	2	18	4	16	2
Dégradation de voiture	Trim 1		22	27	18	19	8	18	9	12	20	10	10
	Trim 2		31	24	14	18	21	8	14	12	20	11	11
	Trim 3	1	10	18	22	20	15	10	14	17	12	15	
	Trim 4		20	11	27	21	30	14	12	16	8	10	
Total		1	83	80	81	78	74	50	49	57	60	46	21
Rixe au couteau	Trim 1					1					2		
	Trim 2					1				1			
	Trim 3	1	1										
	Trim 4				1			1				1	
Total		1	1		1	2		1		1	2	1	



PH Violence intrafamiliale (VIF)

		2000	2015	2016	2017	2018	2019	2020	2021	2022	2023	2024	2025
VIF: physique, dans le couple	Trim 1	2	13	19	14	13	15	13	12	14	10	21	9
	Trim 2	4	17	21	14	15	12	13	21	15	20	9	9
	Trim 3	3	18	19	14	18	7	17	15	16	12	20	
	Trim 4	3	16	7	22	10	15	13	11	6	16	15	
	Total	12	64	66	64	56	49	56	59	51	58	65	18
VIF: physique, envers des descendants	Trim 1		2		2	2		3	2	2	2	4	3
	Trim 2		1	4		3	3	4	2	1	3	3	3
	Trim 3			3	1	1	1	4	2	3	2	5	
	Trim 4	1		1	1			2	1	1	2	2	
	Total	1	3	8	4	6	4	13	7	7	9	14	6
VIF: physique, envers d'autres membres	Trim 1	2	3	5	1	3		1	2	1	2	3	1
	Trim 2	6	3	2	4	3	9	6	3	2		1	2
	Trim 3	3	3	4	3	4	4	5	2	4	1	4	
	Trim 4	4	1	1	3	2	1	3	2	3			
	Total	15	10	12	11	12	14	15	9	10	3	8	3
VIF: sexuelle, dans le couple	Trim 1								1	1			
	Trim 2												1
	Trim 3							1	1				
	Trim 4		1		1								
	Total		1		1			1	2	1			1
VIF: sexuelle, envers des descendants	Trim 1	1	1				1	1	1				
	Trim 2	1	1	1	1			1	2	1			
	Trim 3						1						
	Trim 4	3						1					
	Total	5	2	1	1		2	3	3	1			
VIF: sexuelle, envers d'autres membres	Trim 1				1								
	Total				1								



PH Violence intrafamiliale (VIF)

		2000	2015	2016	2017	2018	2019	2020	2021	2022	2023	2024	2025
VIF: psychique, dans le couple	Trim 1	25	12	7	6	4	17	10	14	9	5	3	16
	Trim 2	20	7	7	9	6	14	6	15	11	15	11	18
	Trim 3	13	7	9	5	7	5	10	7	6	16	14	
	Trim 4	16	8	11	7	12	11	9	11	8	13	30	
	Total	74	34	34	27	29	47	35	47	34	49	58	34
VIF: psychique, envers des descendants	Trim 1					3		1		1			1
	Trim 2			1							3		
	Trim 3							2	1			2	
	Trim 4		2		1	1		1		1	2		
	Total		2	1	1	4		4	1	2	5	2	1
VIF: psychique, envers d'autres membres	Trim 1		1						3	1		1	
	Trim 2			1		1	1	1			1		2
	Trim 3				3		1	2		2			
	Trim 4		1	1		1			2	3			
	Total		2	2	3	2	2	3	5	6	1	1	2
VIF: économique, dans le couple	Trim 1		2	2	2	2	3	2	2	3	1	1	4
	Trim 2		4	4	2	2		1	4	4	3	1	1
	Trim 3		3	3	2	3	1	1	3	1	7	5	
	Trim 4		3	2	3		6		2	1	1	2	
	Total		12	11	9	7	10	4	11	9	12	9	5
VIF: économique, envers des descendants	Trim 1			1									
	Trim 2	1											
	Trim 3							1					
	Trim 4		1										
	Total	1	1	1				1					



PH Violence intrafamiliale (VIF)

		2000	2015	2016	2017	2018	2019	2020	2021	2022	2023	2024	2025
VIF: économique, envers d'autres membres	Trim 1	8	3			1	2	2	2	2			
	Trim 2	5	3		1	5	2		3		4	1	
	Trim 3	7	1	2	2	2		1	1		1	1	
	Trim 4	6		2		1			1	1		1	
Total		26	7	4	3	9	4	3	7	3	5	3	



PH Hormones et dopage

		2000	2015	2016	2017	2018	2019	2020	2021	2022	2023	2024	2025
Dopage humain	Trim 1						1	1	1	1		1	
	Trim 2			1									
	Trim 3		1			1		1					
	Trim 4			2				1					
Total			1	3		1	1	3	1	1		1	
Engraissement illégal	Trim 1									1			
	Total									1			



PH Drogues

		2000	2015	2016	2017	2018	2019	2020	2021	2022	2023	2024	2025
Vente de cocaïne	Trim 1				1	3		3	1	2	3	1	6
	Trim 2						2						2
	Trim 3		1	1	1	1				1	1	2	
	Trim 4		1			1		1	2			1	
	Total		2	1	2	5	2	4	3	3	4	4	8
Import-export de cocaïne	Trim 1									1	1		
	Trim 2												1
	Trim 3											3	
	Total									1	1	3	1
Production de drogues synthétiques	Trim 3											1	
	Trim 4			1									
	Total			1								1	
Import-export de drogues synthétiques	Trim 1											1	
	Trim 2		1										
	Trim 4										1	1	
	Total		1								1	2	
Vente de drogues synthétiques	Trim 1		1	2		1		2				4	5
	Trim 2		3	4	2	1	1			1	1		5
	Trim 3		3				1	2	4		2	1	
	Trim 4		3	1	3	1			1	2	2	2	
	Total		10	7	5	3	2	4	5	3	5	7	10
Production de cannabis (culture)	Trim 1		1										
	Trim 2							1				1	
	Trim 3			2	2	1	2	2	1			2	
	Trim 4		2					2					
	Total		3	2	2	1	2	5	1			3	



PH Drogues

		2000	2015	2016	2017	2018	2019	2020	2021	2022	2023	2024	2025
Import-export de cannabis en grande quantité	Trim 1												1
	Trim 2												1
	Total												2
Vente de cannabis en grande quantité	Trim 1												1
	Trim 2		1										1
	Total		1										2
Import-export d'héroïne	Trim 1									1	1		
	Trim 2												1
	Trim 3											4	
	Total									1	1	4	1
Vente-traffic d'héroïne	Trim 1			2		2	1			1	1		1
	Trim 2										1		1
	Trim 3						1	1				2	
	Trim 4		1										
	Total		1	2		3	2			1	2	2	2



PH Trafic d'armes

		2000	2015	2016	2017	2018	2019	2020	2021	2022	2023	2024	2025
Commerce et production d'arme à feu et mun.	Trim 1						3				1		
	Trim 2			1									
	Trim 4				1								
	Total			1	1	3					1		



PH Traite des êtres humains

		2000	2015	2016	2017	2018	2019	2020	2021	2022	2023	2024	2025
TEH - exploitation économique	Trim 3									1			
	Trim 4							1					
	Total							1		1			
TEH - exploitation sexuelle	Trim 1						1						
	Trim 3										1	1	
	Total						1				1	1	



PH Violence dans l'espace public

		2000	2015	2016	2017	2018	2019	2020	2021	2022	2023	2024	2025
Violence physique (transport public)	Trim 1		1	1	1		1			3			2
	Trim 2			1								2	
	Trim 3			1				1					
	Trim 4								1				
	Total		1	3	1		1	1	1	3		2	2
Violence physique (voie publique)	Trim 1	4	13	6	14	10	11	13	7	6	16	11	8
	Trim 2	3	13	12	13	18	15	19	14	9	12	7	12
	Trim 3	3	13	11	5	13	6	14	14	18	16	13	
	Trim 4	4	5	10	10	16	8	7	10	6	10	17	
	Total	14	44	39	42	57	40	53	45	39	54	48	20
Violence physique (autre endroit public)	Trim 1			1	1					1	1	2	1
	Trim 2		1					2	2		1		1
	Trim 3								1			1	
	Trim 4							1		1	1		
	Total		1	1	1			3	3	2	3	3	2
Violence physique (endroit accessible au public)	Trim 1	7	10	8	3	4	6	4	2	5	13	6	2
	Trim 2	8	7	9	10	3	7	1	3	6	8	10	8
	Trim 3	8	11	11	7	12	13	6	4	4	3	4	
	Trim 4	11	15	15	8	10	10	1	6	1	9	3	
	Total	34	43	43	28	29	36	12	15	16	33	23	10
Violence sexuelle (transport public)	Trim 1						1		1				
	Trim 2							2			1		
	Trim 3			1									
	Trim 4		1				1						
	Total		1	1			2	2	1		1		



PH Violence dans l'espace public

		2000	2015	2016	2017	2018	2019	2020	2021	2022	2023	2024	2025
Violence sexuelle (voie publique)	Trim 1		2		2	1	1	1		1		1	
	Trim 2				1			1		1			
	Trim 3	3	2			2		2		1		1	
	Trim 4		1			5						1	
Total		3	5		3	8	1	4		3		3	
Violence sexuelle (autre endroit public)	Trim 1						1			1			
	Trim 2		2		1			1					
	Trim 3		1				1	2		1	1	1	
	Trim 4					2	1	1		1	1		
Total			3		1	2	3	4		3	2	1	
Violence sexuelle (endroit accessible au public)	Trim 1			1	2		1	1		1			1
	Trim 2		1	1	3	2	1			2			
	Trim 3	1	2		1	3	3	1				2	
	Trim 4	1			1						1		
Total		2	3	2	7	5	5	2		3	1	2	1
Violence psychique (transport public)	Trim 1				1					1			
	Trim 2		1					1		3	1		
	Trim 4		1						2	1			
Total			2		1			1	2	5	1		
Violence psychique (voie publique)	Trim 1	5	6	7	6	7	11	6	3	3	3	4	4
	Trim 2	6	7	2	6	8	14	9	2	5	4	4	5
	Trim 3	3	6	9	5	8	3	6	3	9	16	9	
	Trim 4	2	5	3	8	6	6	8	4	3	2	6	
Total		16	24	21	25	29	34	29	12	20	25	23	9
Violence psychique (autre endroit public)	Trim 1	1	1		1	1	1	2			1		
	Trim 2	3		1	1	2						1	
	Trim 3				2	1		1	2	1	1		
	Trim 4	1			2			1			1		
Total		5	1	1	6	4	1	4	2	1	3	1	



PH Violence dans l'espace public

		2000	2015	2016	2017	2018	2019	2020	2021	2022	2023	2024	2025
Violence psychique (endroit accessible au public)	Trim 1	7	2	1	1	3	1	1	2	2	1	5	5
	Trim 2	4	7	1	7	2	2	5	2	4	4	3	3
	Trim 3	5	4	2	2	10	4	3	2	1	3	3	
	Trim 4	3	3	1	3	3	6	2	4	3	4	2	
	Total	19	16	5	13	18	13	11	10	10	12	13	8
Vol à main armée (voie publique)	Trim 1			1						1			
	Trim 2									1			
	Trim 3							1	1		1		
	Trim 4		1	1	1								
	Total		1	2	1			1	1	2	1		
Vol à main armée (endroit accessible au public)	Trim 1									1			
	Trim 2								1				
	Trim 3			1		1							
	Trim 4	1											
	Total	1	1	1	1			1	1				
Vol avec violence sans arme (transport public)	Trim 2				1								
	Trim 3										1		
	Trim 4		1										
	Total		1		1						1		
Vol avec violence sans arme (voie publique)	Trim 1		4	1	2	1		1		2			2
	Trim 2	2	1	2	1	1	1			1	1	1	2
	Trim 3			1					2		1	1	
	Trim 4			1	1		1	1				1	
	Total	2	5	5	4	2	2	2	2	3	2	3	4
Vol avec violence sans arme (autre endroit public)	Trim 1		1										
	Trim 2						1		1				
	Trim 3											1	
	Total		1				1		1			1	



PH Violence dans l'espace public

		2000	2015	2016	2017	2018	2019	2020	2021	2022	2023	2024	2025
Vol avec violence sans arme (endr. acces. au pub.)	Trim 1	1	1			1						1	
	Trim 2	2		1	1	1	2		3			2	2
	Trim 3	1	2	1	2		1	2					
	Trim 4	1		4	1			1					
Total		5	3	6	4	2	3	3	3			3	2



PH Autre

		2000	2015	2016	2017	2018	2019	2020	2021	2022	2023	2024	2025
Faux policiers	Trim 1											1	
	Trim 4											1	
	Total											2	
Terrorisme, extrémisme et radicalisme	Trim 1				1								
	Trim 3		1										
	Trim 4											1	
Total			1		1							1	
Cyberharcèlement	Trim 1	3	1			3	1	1	2	1	6		
	Trim 2	2		1	2	3			1	4	3	1	5
	Trim 3	1	1		1	2		2		5	7	4	
	Trim 4	2	1	2	2		1		1	2	3	1	
Total	8	3	3	5	8	2	3	4	12	19	6	5	
Fraude à l'identité	Trim 1	3	3	3	4	3	3	2	4	3	3	4	
	Trim 2	1	1	9	2	4	1	4	1	4	3	3	6
	Trim 3		2	2	3	5	2	5	3	4	1		
	Trim 4			2	5	1	7	5	1	1	2	4	
Total	4	6	16	14	13	13	16	9	12	9	11	6	



Izegem

2024

FC Vol moyen de transport

	Jan	Fév	Mar	Avr	Mai	Juin	Juil	Août	Sep	Oct	Nov	Déc	Total
Vol de voiture	1		3	2		2		2		1			11
Vol de vélomoteur	1	1	2		3	2	2	1	1	5	2	1	21
Vol de vélo	6	7	6	11	12	7	7	5		11	5	4	81

FC Cambriolage

	Jan	Fév	Mar	Avr	Mai	Juin	Juil	Août	Sep	Oct	Nov	Déc	Total
Cambriolage dans habitation	2	5	9	7	1	1	5	4	4	4	4	2	48
Cambriolage ds entreprise ou commerce	1	3		3	1			1					9
Cambriolage ds service public ou bâtiment administ		1					1	2			1		5
Cambriolage dans bâtiment (total)	3	9	9	10	2	1	6	7	4	4	5	2	62

FC Vol autre

	Jan	Fév	Mar	Avr	Mai	Juin	Juil	Août	Sep	Oct	Nov	Déc	Total
Vol avec violence sans arme		3	1	1	1	1	3		3	2	4	1	20
Vol dans ou sur un véhicule	2	1		12	21	4	5	1	3	1	11	1	62
Vol d'armes et explosifs				1								1	2
Vol à l'arraché											1	1	2
Vol à la tire										1			1
Vol à l'étalage	6	5	17	16	7	8	7	3	14	13	11	24	131
Vol de métaux			1			1		1					3
Vol sur les chantiers	1		1								1		3
Vol d'animaux			1										1
Vol de cargaison					2								2



Criminalité ICT

	Jan	Fév	Mar	Avr	Mai	Juin	Juil	Août	Sep	Oct	Nov	Déc	Total
Fraude de cartes de paiements	1	1	3		1	2	1	1	3		1	1	15
Phishing	10	7	4	5	2	1	2	8	3	8	4	4	58

FC Autre

	Jan	Fév	Mar	Avr	Mai	Juin	Juil	Août	Sep	Oct	Nov	Déc	Total
Violence contre les métiers d'intérêt général				2						1			3
Viol collectif					1								1
Graffiti		5		2		1	3	1	3	1			16
Dégradation de voiture	1	3	6	3	6	2	4	7	4	3	5	2	46
Rixe au couteau												1	1

PH Violence intrafamiliale (VIF)

	Jan	Fév	Mar	Avr	Mai	Juin	Juil	Août	Sep	Oct	Nov	Déc	Total
VIF: physique, dans le couple	9	10	2	4	2	3	10	4	6	3	5	7	65
VIF: physique, envers des descendants	2	1	1	2	1		2		3	1	1		14
VIF: physique, envers d'autres membres	2		1		1		1	1	2				8
VIF: psychique, dans le couple	2	1		1	4	6	2	4	8	8	13	9	58
VIF: psychique, envers des descendants							1	1					2
VIF: psychique, envers d'autres membres			1										1
VIF: économique, dans le couple	1				1		1	3	1		2		9
VIF: économique, envers d'autres membres						1	1					1	3

PH Hormones et dopage

	Mar	Total
Dopage humain	1	1



PH Drogues

	Jan	Mar	Juin	Juil	Août	Sep	Nov	Déc	Total
Vente de cocaïne	1			1		1		1	4
Import-export de cocaïne				1	1	1			3
Production de drogues synthétiques				1					1
Import-export de drogues synthétiques		1					1		2
Vente de drogues synthétiques	4			1				2	7
Production de cannabis (culture)			1	1		1			3
Import-export d'héroïne				1	2	1			4
Vente-traffic d héroïne				1		1			2

PH Traite des êtres humains

	Sep	Total
TEH - exploitation sexuelle	1	1



PH Violence dans l'espace public

	Jan	Fév	Mar	Avr	Mai	Juin	Juil	Août	Sep	Oct	Nov	Déc	Total
Violence physique (transport public)				1		1							2
Violence physique (voie publique)	1	4	6	4	2	1	4	5	4	8	5	4	48
Violence physique (autre endroit public)			2				1						3
Violence physique (endroit accessible au public)	4	1	1	5	2	3	2	1	1	1	1	1	23
Violence sexuelle (voie publique)			1					1			1		3
Violence sexuelle (autre endroit public)								1					1
Violence sexuelle (endroit accessible au public)								1	1				2
Violence psychique (voie publique)		1	3	2		2	4	3	2	5	1		23
Violence psychique (autre endroit public)				1									1
Violence psychique (endroit accessible au public)	2	3		2		1	2		1		2		13
Vol avec violence sans arme (voie publique)						1			1			1	3
Vol avec violence sans arme (autre endroit public)							1						1
Vol avec violence sans arme (endr. acces. au pub.)			1	1	1								3

PH Autre

	Jan	Mar	Avr	Mai	Juil	Août	Sep	Oct	Nov	Déc	Total
Faux policiers	1									1	2
Terrorisme, extrémisme et radicalisme									1		1
Cyberharcèlement			1		2	1	1			1	6
Fraude à l'identité	1	3	1	2				2	1	1	11



2025

FC Vol moyen de transport

	Jan	Fév	Mar	Avr	Mai	Juin	Total
Vol de voiture	1	3			1	1	6
Carjacking		1					1
Vol de vélomoteur					1	3	4
Vol de vélo	6	5	3	3	8	17	42

FC Cambriolage

	Jan	Fév	Mar	Avr	Mai	Juin	Total
Cambriolage dans habitation	10	2	1	3	6	2	24
Cambriolage ds entreprise ou commerce	1	2		2	1	1	7
Cambriolage ds service public ou bâtiment administ						3	3
Cambriolage dans bâtiment (total)	11	4	1	5	7	6	34

FC Vol autre

	Jan	Fév	Mar	Avr	Mai	Juin	Total
Vol à main armée		1				1	2
Vol avec violence sans arme	1	4	2	1	2	2	12
Vol dans ou sur un véhicule	1	2	4	9	3	1	20
Arrachage de sac à main				1			1
Vol à l'arraché				2		1	3
Vol à l'étalage	7	10	4	6	7	12	46
Vol sur les chantiers		1			1	1	3



Criminalité ICT

	Jan	Fév	Mar	Avr	Mai	Juin	Total
Fraude de cartes de paiements	1	1		2	1		5
Phishing	7	9	10	7	4	2	39

FC Autre

	Jan	Fév	Mar	Avr	Mai	Juin	Total
Violence contre les métiers d'intérêt général		1	1				2
Graffiti	1	1					2
Dégradation de voiture	4	3	3	1	4	6	21

PH Violence intrafamiliale (VIF)

	Jan	Fév	Mar	Avr	Mai	Juin	Total
VIF: physique, dans le couple	5	2	2	3	2	4	18
VIF: physique, envers des descendants		1	2		2	1	6
VIF: physique, envers d'autres membres			1		2		3
VIF: sexuelle, dans le couple				1			1
VIF: psychique, dans le couple	3	5	8	9	4	5	34
VIF: psychique, envers des descendants		1					1
VIF: psychique, envers d'autres membres					1	1	2
VIF: économique, dans le couple	1	3		1			5



PH Drogues

	Jan	Mar	Avr	Mai	Total
Vente de cocaïne	1	5	1	1	8
Import-export de cocaïne			1		1
Vente de drogues synthétiques		5	1	4	10
Import-export de cannabis en grande quantité	1			1	2
Vente de cannabis en grande quantité	1			1	2
Import-export d'héroïne			1		1
Vente-traffic d'héroïne		1	1		2

PH Violence dans l'espace public

	Jan	Fév	Mar	Avr	Mai	Juin	Total
Violence physique (transport public)		2					2
Violence physique (voie publique)	3	3	2	1	2	9	20
Violence physique (autre endroit public)			1		1		2
Violence physique (endroit accessible au public)			2	2	5	1	10
Violence sexuelle (endroit accessible au public)		1					1
Violence psychique (voie publique)	2		2	1	1	3	9
Violence psychique (endroit accessible au public)	3	1	1	1	1	1	8
Vol avec violence sans arme (voie publique)	1	1		1		1	4
Vol avec violence sans arme (endr. acces. au pub.)					1	1	2

PH Autre

	Avr	Mai	Juin	Total
Cyberharcèlement	3	2		5
Fraude à l'identité	1	4	1	6

STATISTIQUES POLICIERES DE CRIMINALITE

LIEU DE PERPETRATION: COMMUNE

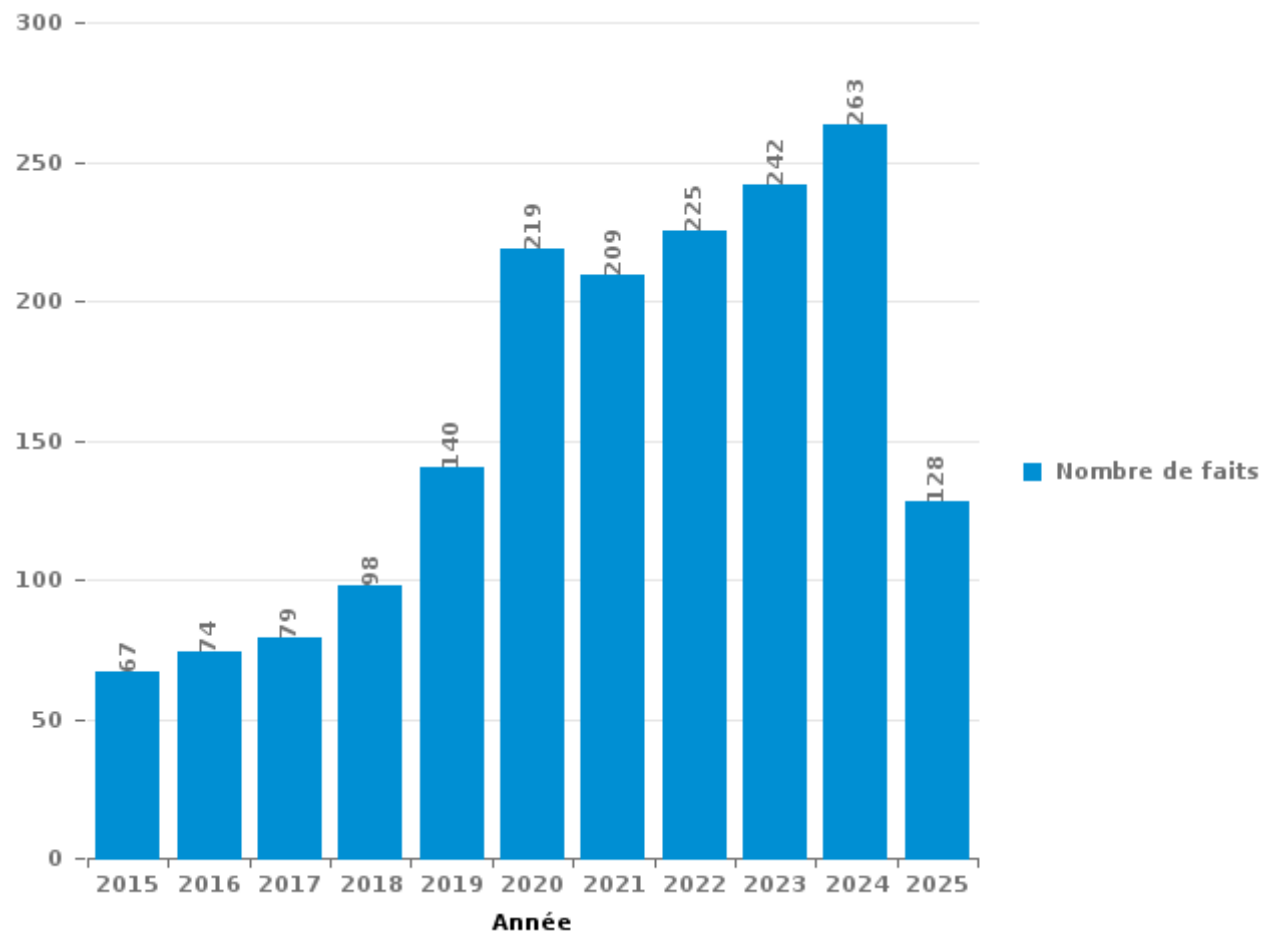
Izegem

PARTIE III : ICT



Izegem

Nombre total de délits avec un élément ICT/online, depuis 2015





Criminalité ICT/online au sens strict

Infractions (exhaustif)

	2015	2016	2017	2018	2019	2020	2021	2022	2023	2024	2025
Code pénal social: Infr. contre foi publique en droit pénal social: Faux en informatique											1
Criminalité informatique: Faux en informatique:	3	3	1	6	8	7	4	9	3	10	2
Criminalité informatique: Fraude informatique:	16	15	15	34	60	108	110	129	112	132	75
Criminalité informatique: Hacking:	11	14	12	15	42	88	30	14	16	28	33
Criminalité informatique: Sabotage:	2	6	7	8	9	11	4	3	1	3	1
Total:	32	38	35	63	119	214	148	155	132	173	112

Figures criminelles (à considérer spécifiquement – ne pas additionner avec d'autres éléments – risque de double comptage!)

	2015	2016	2017	2018	2019	2020	2021	2022	2023	2024	2025
Fraude de cartes de paiements		5	6	4	3	2	10	15	4	15	5
Phishing	2		2	10	33	59	66	69	72	58	39
Ransomware		1	3	1				1			
Shouldersurfing							2				



Criminalité ICT/online au sens large

Infractions (uniquement si code-fait existe)

	2015	2016	2017	2018	2019	2020	2021	2022	2023	2024	2025
Armes et explosifs: Autre: Vente par correspondance/internet d'arme à feu					2						
Fraude: Escroquerie: Fraude par internet	29	35	35	45	62	91	80	63	87	98	42
Infr. contre autres valeurs morales et sentiments: Cyberlokkig (leurre de mineur par ICT):									4		
Infr. contre les moeurs: Grooming (contact par ICT avec mineur < 16 ans):		2	1		1						
Infr. contre les moeurs: Voyeurisme: Diffusion enregistrement nudité ou intimité					1	1		3			
Total:	29	37	36	45	66	92	80	66	91	98	42

Figures criminelles (à considérer spécifiquement – ne pas additionner avec d'autres éléments – risque de double comptage!)

	2015	2016	2017	2018	2019	2020	2021	2022	2023	2024	2025
Cyberharcèlement	3	3	5	8	2	3	4	12	19	6	5

STATISTIQUES POLICIERES DE CRIMINALITE

LIEU DE PERPETRATION: COMMUNE

Izegem

PARTIE IV : DESTINATION LIEU



Izegem

Vol et extorsion

	2000	2015	2016	2017	2018	2019	2020	2021	2022	2023	2024	2025
Voie publique	233	112	112	93	78	105	48	61	65	120	109	40
Magasin	77	85	94	114	80	88	67	65	72	88	144	46
Habitation: maison	55	82	59	46	46	68	72	44	55	62	63	31
Emplacement de vélo	28	28	28	44	34	36	26	21	38	46	40	20
Horeca	40	49	28	18	17	16	12	11	10	11	8	6
Habitation: appartement	11	25	19	24	20	25	21	17	12	23	18	8
Inconnue	74	13	14	9	9	9	14	13	13	22	13	6
Parking	31	28	11	19	24	20	12	18	13	16	10	4
Entreprise	30	20	23	19	13	11	8	12	18	13	8	7
Habitation: non précisée	20	13	15	18	12	11	9	4	15	19	16	8
Culture et loisirs	28	8	21	23	7	10	4	4	10	10	7	
Institution d'enseignement	22	9	10	12	21	9	15	10	10	5	6	1
Habitation: allée	8	8	14	9	6	5	6	10	12	11	16	5
Station de bus / métro et gare de chemin de fer	25	4	5	8	6	4	9	5	17	13	7	5
Habitation: garage	15	13	6	17	13	4	6	6	7	4	10	3
Habitation: dépendances	9	19	10	12	6	12	6	6	4	6	7	1
Infrastructure sportive	11	10	13	10	3	2	6	3	5	7	2	
Hôpital	10	8	4	11	9	3	4	1		4	1	2
Autre	7	2	6	4	5	1	5	2	5	8	8	2
Chantier	3	5	2	8	6	5	3	3	5	4	3	3
Service public	2	9	5	14	4	3	3		2	3		1
Service	8	4	5	2	7	2	4	1	2	4	3	
Terrain	9	5	3	3	3	2	1	1	1	3	7	3
Maison de repos	3			10	1	2		2	1	1	4	1
Station essence	4	3	1	4	3	3	2	1	1		2	
Edifice religieux / lieu du culte	4	2	3		1		1	3	4	2		1
Médecin / dentiste / pharmacien	3	2	1	2	2			3	3	1	1	1
Moyen de transport: voiture	6	2	1				1	1	1	2	2	1
Banque / institution financière		1	3	2		2	2	3	1			
Habitation: autre	1	2	1	1	2	5	1					
Stade	3	4	2	1			1		1			
Cimetière	2		1	2	2	1					3	
Moyen de transport: train / tram / métro	3		2	1		2		1				1
Maison de débauche			1		1		1	1		1	1	
Moyen de transport: autre	1	1		1		1		1				
Moyen de transport: camion	1	1	1						1	1		
Arrêt de bus / tram			1		1	1						
Bâtiment administratif	1					1						1
Eaux intérieures et maritimes						1						1
Aéroport		1										
Total	788	578	525	561	442	470	370	334	404	510	519	209

FPF/DGR/DR/BIPOL - Statistiques policières de criminalité (date de clôture: 31/10/2025)

Les données pour les années 2001 jusqu'à 2014 ne sont plus publiées mais restent disponibles sur demande auprès du service BIPOL.

Les données pour 2025 ne concernent que le 1er semestre.



Izegem

Dégradation de la propriété

	2000	2015	2016	2017	2018	2019	2020	2021	2022	2023	2024	2025
Voie publique	94	71	64	70	65	56	56	44	48	56	47	21
Habitation: résidence principale	21	48	51	32	41	45	29	38	42	47	58	30
Parking	28	17	13	19	24	19	12	11	9	16	9	4
Habitation: non précisée	19	8	8	8	5	4	3	6	11	8	12	1
Entreprise	14	6	9	5	6	3	5	4	7	3	2	3
Horeca	5	14	9	6	6	5		2	4	5	4	2
Habitation: allée	2	7	4	5	7	4	9	3	4	3	2	2
Inconnue	9	2	5	3	3	1	3	6	6	4	2	2
Magasin	8	8	5	1	3	2	1		7	5	4	1
Habitation: garage	6	5	2	6	5	2	1	2	2	4	3	
Habitation: jardin		4	8	7	4	1	1	4	3	2	2	1
Culture et loisirs	7	1	3	4	1	3	2	3	5	2	4	1
Terrain	7		5	4	3	2		2		4	5	1
Habitation: dépendances	7	1	2	6	1	1	2	3	1	2	1	
Autre		4	2	3	2	4		2	3	1	3	1
Institution d'enseignement	4	2	3		8	4	1					
Emplacement de vélo	2		1	1	4			1		3	3	1
Hôpital		3	2	2		1		1	2			
Moyen de transport: voiture	3	1	2	1		1		1	1	1		
Service		1		3		1		1	3	2		
Infrastructure sportive	2	4		1			1			1	1	
Station de bus / métro et gare de chemin de fer		1	1			1		1	3		2	1
Habitation: résidence secondaire		2		2	1		1				2	
Bâtiment administratif	2				1				3			1
Service public			3	2					1	1		
Station essence				1	1	3			1			1
Banque / institution financière		1		2		1			2			
Edifice religieux / lieu du culte	1	3			1			1				
Stade		1	3				1				1	
Eaux intérieures et maritimes			1			1				1	2	
Moyen de transport: autre	1	1	1	1		1						
Chantier	1				2		1					
Maison de débauche	1	1						2				
Médecin / dentiste / pharmacien	1			2								
Arrêt de bus / tram					1		1					
Cimetière	2											
Aéroport		1										
Bureau de police		1										
Maison de repos	1											
Total	248	219	207	197	195	166	130	138	168	171	169	74

PPF/DGR/DRI/BIPOL - Statistiques policières de criminalité (date de clôture: 31/10/2025)
 Les données pour les années 2001 jusqu'à 2014 ne sont plus publiées mais restent disponibles sur demande auprès du service BIPOL.
 Les données pour 2025 ne concernent que le 1er semestre.



Izegem

Infractions contre l'intégrité physique

	2000	2015	2016	2017	2018	2019	2020	2021	2022	2023	2024	2025
Habitation	47	78	94	84	73	75	89	69	76	65	95	37
Voie publique	18	54	33	41	47	39	51	46	44	52	46	20
Horeca	23	26	27	19	14	22	3	8	4	19	12	8
Institution d'enseignement	4	3	3	3	5	2	5	3	8	4	12	1
Inconnue	15	4	2	3	1	1	3	4	4	1	3	
Parking	2	5	2	1	3	3	4	1	6	7	5	2
Culture et loisirs	5	4	5	5	3	5	1	1	3	2		
Habitation: allée	1	4	2		3		2	1	2	5	1	
Hôpital	1		1	2	1		1	1	3	3		
Magasin		2	1	1	2	3		1		2	1	
Station de bus / métro et gare de chemin de fer		1	3	1		1	1	1	1		1	2
Infrastructure sportive	1	2	1		1			1	1	1	2	1
Entreprise	1			1	1	1	1	1	1		2	
Terrain			1	2	2		1	1		2		
Stade	1	3	1	1				1			1	
Autre			2		2	2				1		
Maison de débauche		2		2				1			2	
Service public		1	1	2						1		1
Banque / institution financière			1				1		1	1		
Habitation: jardin		2					1	1				
Service	1						1				2	
Edifice religieux / lieu du culte					1	1						
Station essence				1		1						
Médecin / dentiste / pharmacien		1										
Moyen de transport: autobus / autocar									1			
Moyen de transport: autre							1					
Moyen de transport: train / tram / métro											1	
Total	120	192	180	169	159	156	166	142	155	166	186	72

STATISTIQUES POLICIERES DE CRIMINALITE

LIEU DE PERPETRATION: COMMUNE

Izegem

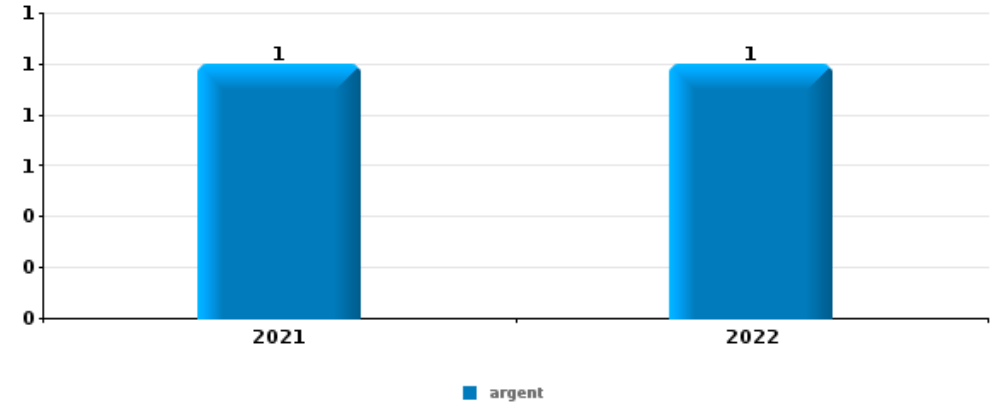
PARTIE V : OBJETS ET MOYENS DE TRANSPORT



Izegem

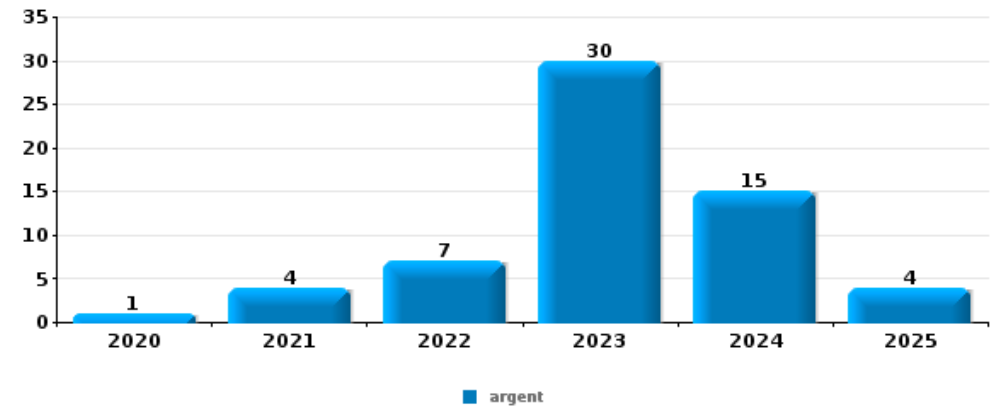
Vol à main armée

Top 5 Objets volés (sbd nombre de faits)		2020	2021	2022	2023	2024	2025
1	argent		1	1			
2	carte bancaire / carte de crédit						1
2	GSM et accessoires						1
2	portefeuille			1			



Vol dans ou sur un véhicule

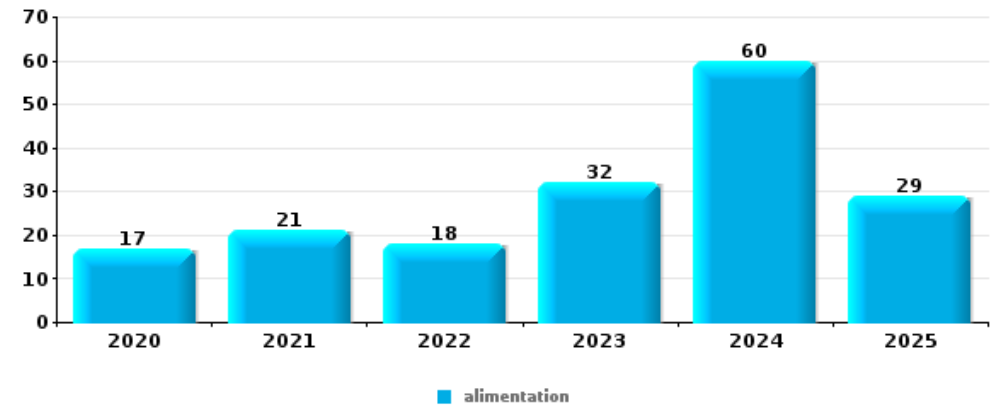
Top 5 Objets volés (sbd nombre de faits)		2020	2021	2022	2023	2024	2025
1	argent	1	4	7	30	15	4
2	permis de conduire	2	3	7	18	5	2
3	carte bancaire / carte de crédit	2	4	6	18	3	1
4	portefeuille	2	4	4	15	5	3
5	carte d'identité / passeport	2	3	6	14	4	2





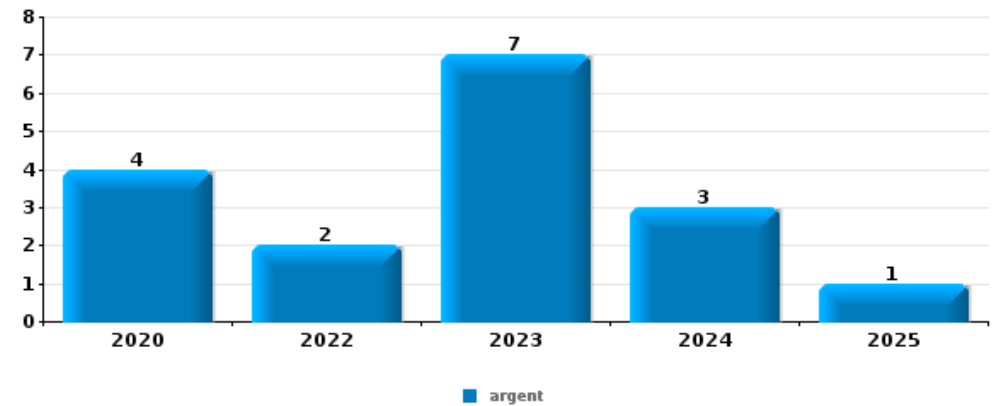
Vol à l'étalage

Top 5 Objets volés (sbd nombre de faits)		2020	2021	2022	2023	2024	2025
1	alimentation	17	21	18	32	60	29
2	vêtement	10	15	14	15	18	7
3	tabac	18	7	6	7	23	2
4	parfum / produit de beauté	2	3	8	7	9	4
5	multimédia	3	4	5	4	9	2



Cambrilage ds entreprise ou commerce

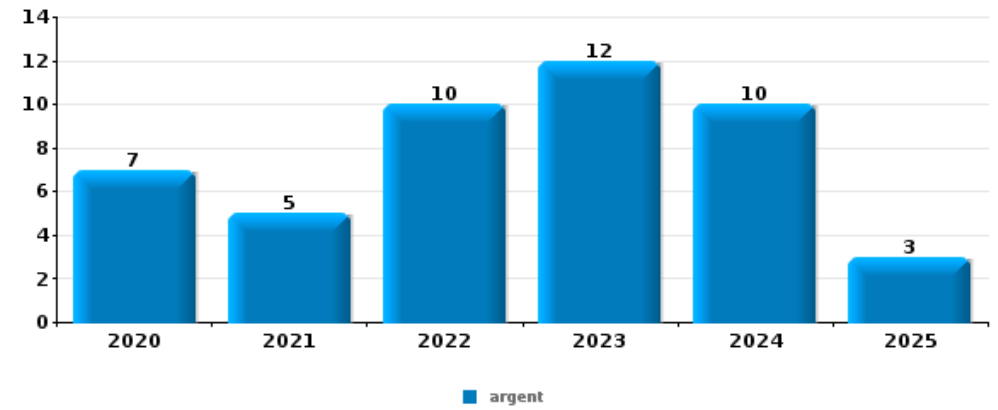
Top 5 Objets volés (sbd nombre de faits)		2020	2021	2022	2023	2024	2025
1	argent	4		2	7	3	1
2	alimentation	2		1	2	1	1
3	ordinateur et accessoires	3		2	1		
4	tabac				1	3	
5	clé			1			2
5	pièce de moyen de transport		2	1			





Cambriolage dans habitation

Top 5 Objets volés (sbd nombre de faits)		2020	2021	2022	2023	2024	2025
1	argent	7	5	10	12	10	3
2	bijouterie / montre	3	9	7	15	9	2
3	multimédia	2	6	5	7	2	3
4	ordinateur et accessoires	4	3	3	10	2	1
5	vêtement	2	2	3	4	1	1



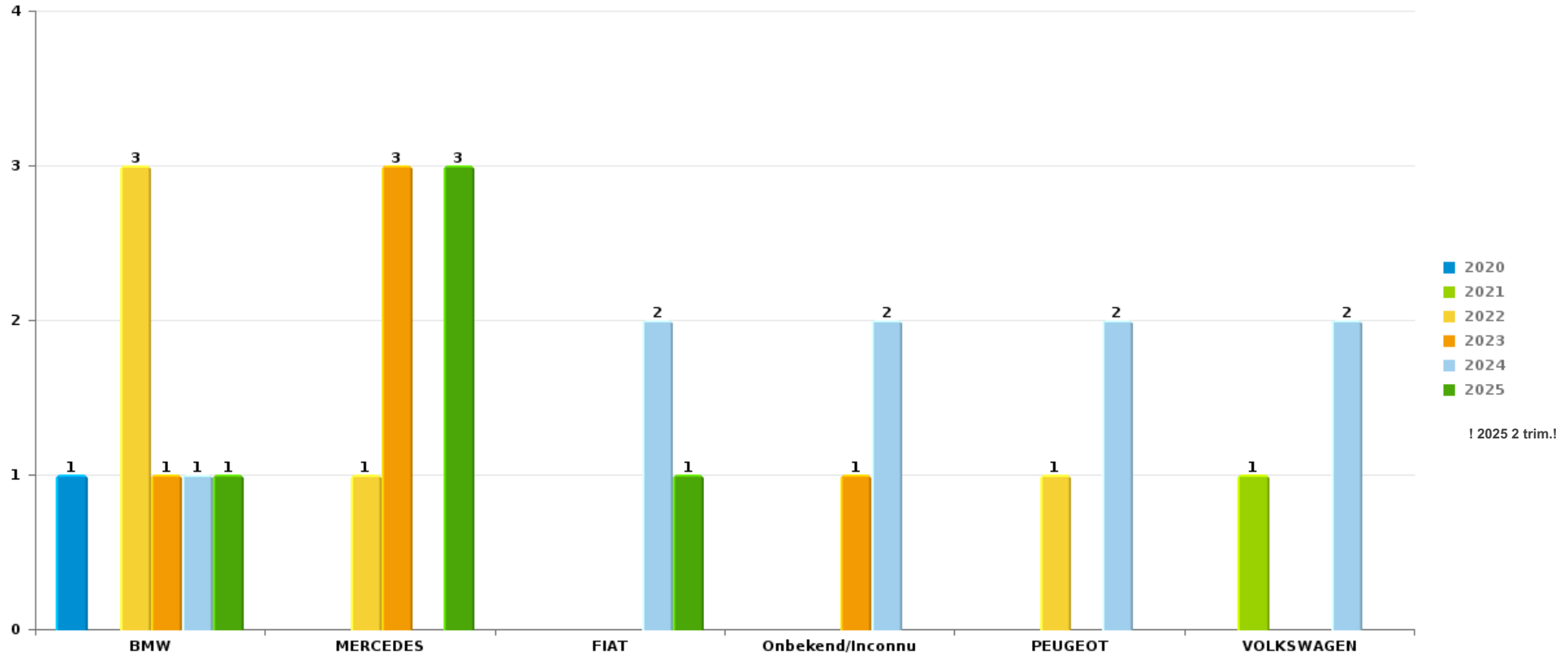
Remarque: en ce qui concerne les objets, aucun total n'est reproduit étant donné que plusieurs objets peuvent avoir été volés lors d'un même fait.



Izegem

Vol de voiture

Nombre de voitures volées par marque (Top 5)



! 2025 2 trim.!

STATISTIQUES POLICIERES DE CRIMINALITE

LIEU DE PERPETRATION: COMMUNE

Izegem

PARTIE VI : SUSPECTS



Partie 1: Niveau FAITS (comptage du nombre de faits pour lesquels un certain type de suspect est impliqué)

1.1. Nombre d'infractions selon le sexe des suspects identifiés (par catégorie principale)

Étant donné que, tant un suspect identifié masculin qu'un suspect identifié féminin peuvent être impliqués lors d'un même fait, il est possible que la somme des colonnes «Hommes» et «Femmes» soit supérieure à la valeur de la colonne «Total...» (voir également la note méthodologique)

Izegem

2025

Catégorie principale / Sexe	Nombre total de faits avec au moins 1 suspect	Hommes	%	Femmes	%
Vol et extorsion	99	83	83,8%	22	22,2%
Drogues	66	55	83,3%	13	19,7%
Infr. contre l'intégrité physique	41	35	85,4%	12	29,3%
Infr. contre autres valeurs morales et sentiments	25	19	76,0%	6	24,0%
Ivresse et alcool	25	21	84,0%	4	16,0%
Dégradation de la propriété	23	23	100,0%	1	4,3%
Armes et explosifs	20	19	95,0%	1	5,0%
Fraude	9	6	66,7%	3	33,3%
Registre de population	9	5	55,6%	4	44,4%
Infr. contre la sécurité publique	7	7	100,0%		
Législation sur les étrangers	7	6	85,7%	1	14,3%
Infr. contre la foi publique	5	4	80,0%	1	20,0%
Infr. contre l'autorité publique	5	4	80,0%	1	20,0%
Infr. contre les mœurs	5	5	100,0%		
Environnement	4	3	75,0%	1	25,0%
Protection de la jeunesse	4	1	25,0%	3	75,0%

CRIMINALITE ENREGISTREE: SUSPECTS



Catégorie principale / Sexe	Nombre total de faits avec au moins 1 suspect	Hommes	%	Femmes	%
Criminalité informatique	3	3	100,0%		
Infr. contre la famille	3			3	100,0%
Protection de la personne	2	2	100,0%		
Carte d'identité	1	1	100,0%		
Code pénal social	1	1	100,0%		
Infr. contre la liberté individuelle	1	1	100,0%		
Total	365	304	83,3%	76	20,8%



1.2. Nombre d'infractions selon le sexe des suspects identifiés (par figure criminelle)

Étant donné que, tant un suspect identifié masculin qu'un suspect identifié féminin peuvent être impliqués lors d'un même fait, il est possible que la somme des colonnes «Hommes» et «Femmes» soit supérieure à la valeur de la colonne «Total...» (voir également la note méthodologique)

Izegem

2025

FC Vol moyen de transport

Figure criminelle / Sexe	Nombre total de faits avec au moins 1 suspect identifié	Hommes	%	Femmes	%
Vol de voiture	2	2	100,0%		
Vol de vélomoteur	3	3	100,0%		
Vol de vélo	17	14	82,4%	3	17,6%
Total	PA	PA	PA	PA	PA

FC Cambriolage

Figure criminelle / Sexe	Nombre total de faits avec au moins 1 suspect identifié	Hommes	%	Femmes	%
Cambriolage dans habitation	4	4	100,0%	1	25,0%
Cambriolage ds entreprise ou commerce	3	3	100,0%		
Cambriolage ds service public ou bâtiment administ	1	1	100,0%		
Cambriolage dans bâtiment (total)	8	8	100,0%	1	12,5%
Total	PA	PA	PA	PA	PA



FC Vol autre

Figure criminelle / Sexe	Nombre total de faits avec au moins 1 suspect identifié	Hommes	%	Femmes	%
Vol à main armée	1	1	100,0%	1	100,0%
Vol avec violence sans arme	2	2	100,0%		
Vol dans ou sur un véhicule	12	12	100,0%	1	8,3%
Vol à l'arraché	1	1	100,0%		
Vol à l'étalage	42	31	73,8%	15	35,7%
Total	PA	PA	PA	PA	PA

Criminalité ICT

Figure criminelle / Sexe	Nombre total de faits avec au moins 1 suspect identifié	Hommes	%
Fraude de cartes de paiements	1	1	100,0%
Phishing	1	1	100,0%
Total	PA	PA	PA

FC Autre

Figure criminelle / Sexe	Nombre total de faits avec au moins 1 suspect identifié	Hommes	%
Graffiti	1	1	100,0%
Dégradation de voiture	4	4	100,0%
Total	PA	PA	PA



PH Violence intrafamiliale (VIF)

Figure criminelle / Sexe	Nombre total de faits avec au moins 1 suspect identifié	Hommes	%	Femmes	%
VIF: physique, dans le couple	11	10	90,9%	4	36,4%
VIF: physique, envers des descendants	3	1	33,3%	2	66,7%
VIF: physique, envers d'autres membres	3	3	100,0%		
VIF: sexuelle, dans le couple	1	1	100,0%		
VIF: psychique, dans le couple	17	13	76,5%	4	23,5%
VIF: psychique, envers des descendants	1	1	100,0%		
VIF: psychique, envers d'autres membres	1			1	100,0%
VIF: économique, dans le couple	5	5	100,0%	1	20,0%
Total	PA	PA	PA	PA	PA

PH Drogues

Figure criminelle / Sexe	Nombre total de faits avec au moins 1 suspect identifié	Hommes	%	Femmes	%
Vente de cocaïne	8	7	87,5%	2	25,0%
Import-export de cocaïne	1	1	100,0%		
Vente de drogues synthétiques	7	6	85,7%	2	28,6%
Import-export de cannabis en grande quantité	1	1	100,0%		
Import-export d'héroïne	1	1	100,0%		
Vente-traffic d'héroïne	2	2	100,0%		
Total	PA	PA	PA	PA	PA



PH Violence dans l'espace public

Figure criminelle / Sexe	Nombre total de faits avec au moins 1 suspect identifié	Hommes	%	Femmes	%
Violence physique (transport public)	1	1	100,0%		
Violence physique (voie publique)	12	10	83,3%	4	33,3%
Violence physique (autre endroit public)	1	1	100,0%		
Violence physique (endroit accessible au public)	7	6	85,7%	1	14,3%
Violence psychique (voie publique)	1	1	100,0%		
Violence psychique (endroit accessible au public)	2	1	50,0%	1	50,0%
Vol avec violence sans arme (endr. acces. au pub.)	2	2	100,0%		
Total	PA	PA	PA	PA	PA

PH Autre

Figure criminelle / Sexe	Nombre total de faits avec au moins 1 suspect identifié	Hommes	%	Femmes	%
Cyberharcèlement	5	5	100,0%		
Fraude à l'identité	1			1	100,0%
Total	PA	PA	PA	PA	PA



1.3. Nombre d'infractions selon l'âge des suspects identifiés (par catégorie principale)

Étant donné que, tant un suspect identifié mineur qu'un suspect identifié majeur peuvent être impliqués lors d'un même fait, il est possible que la somme des colonnes «Mineur» et «Majeur» soit supérieure à la valeur de la colonne «Total...» (voir également la note méthodologique)

Izegem

2025

Catégorie principale / Âge	Nombre total de faits avec au moins 1 suspect identifié	Mineur	%	Majeur	%
Vol et extorsion	99	9	9,1%	92	92,9%
Drogues	66	21	31,8%	50	75,8%
Infr. contre l'intégrité physique	41	5	12,2%	38	92,7%
Infr. contre autres valeurs morales et sentiments	25			25	100,0%
Ivresse et alcool	25			25	100,0%
Dégradation de la propriété	23	2	8,7%	21	91,3%
Armes et explosifs	20	3	15,0%	17	85,0%
Fraude	9			9	100,0%
Registre de population	9			9	100,0%
Infr. contre la sécurité publique	7			7	100,0%
Législation sur les étrangers	7			7	100,0%
Infr. contre la foi publique	5			5	100,0%
Infr. contre l'autorité publique	5			5	100,0%
Infr. contre les mœurs	5			5	100,0%
Environnement	4			4	100,0%
Protection de la jeunesse	4	3	75,0%	1	25,0%
Criminalité informatique	3			3	100,0%
Infr. contre la famille	3			3	100,0%
Protection de la personne	2			2	100,0%
Carte d'identité	1			1	100,0%
Code pénal social	1			1	100,0%
Infr. contre la liberté individuelle	1			1	100,0%
Total	365	43	11,8%	331	90,7%



1.4. Nombre d'infractions selon l'âge des suspects identifiés (par figure criminelle)

Étant donné que, tant un suspect identifié mineur qu'un suspect identifié majeur peuvent être impliqués lors d'un même fait, il est possible que la somme des colonnes «Mineur» et «Majeur» soit supérieure à la valeur de la colonne «Total...» (voir également la note méthodologique)

Izegem

2025

FC Vol moyen de transport

Figure criminelle / Âge	Nombre total de faits avec au moins 1 suspect identifié	Mineur	%	Majeur	%
Vol de voiture	2			2	100,0%
Vol de vélomoteur	3			3	100,0%
Vol de vélo	17	2	11,8%	15	88,2%
Total	PA	PA	PA	PA	PA

FC Cambrilage

Figure criminelle / Âge	Nombre total de faits avec au moins 1 suspect identifié	Mineur	%	Majeur	%
Cambrilage dans habitation	4	1	25,0%	4	100,0%
Cambrilage ds entreprise ou commerce	3			3	100,0%
Cambrilage ds service public ou bâtiment administ	1			1	100,0%
Cambrilage dans bâtiment (total)	8	1	12,5%	8	100,0%
Total	PA	PA	PA	PA	PA

FC Vol autre

Figure criminelle / Âge	Nombre total de faits avec au moins 1 suspect identifié	Mineur	%	Majeur	%
Vol à main armée	1	1	100,0%	1	100,0%
Vol avec violence sans arme	2			2	100,0%
Vol dans ou sur un véhicule	12	2	16,7%	10	83,3%
Vol à l'arraché	1	1	100,0%		
Vol à l'étalage	42	3	7,1%	40	95,2%
Total	PA	PA	PA	PA	PA

CRIMINALITE ENREGISTREE: SUSPECTS



Criminalité ICT

Figure criminelle / Âge	Nombre total de faits avec au moins 1 suspect identifié	Majeur	%
Fraude de cartes de paiements	1	1	100,0%
Phishing	1	1	100,0%
Total	PA	PA	PA

FC Autre

Figure criminelle / Âge	Nombre total de faits avec au moins 1 suspect identifié	Majeur	%
Graffiti	1	1	100,0%
Dégradation de voiture	4	4	100,0%
Total	PA	PA	PA

PH Violence intrafamiliale (VIF)

Figure criminelle / Âge	Nombre total de faits avec au moins 1 suspect identifié	Mineur	%	Majeur	%
VIF: physique, dans le couple	11			11	100,0%
VIF: physique, envers des descendants	3			3	100,0%
VIF: physique, envers d'autres membres	3			3	100,0%
VIF: sexuelle, dans le couple	1			1	100,0%
VIF: psychique, dans le couple	17			17	100,0%
VIF: psychique, envers des descendants	1			1	100,0%
VIF: psychique, envers d'autres membres	1			1	100,0%
VIF: économique, dans le couple	5	1	20,0%	5	100,0%
Total	PA	PA	PA	PA	PA

CRIMINALITE ENREGISTREE: SUSPECTS



PH Drogues

Figure criminelle / Âge	Nombre total de faits avec au moins 1 suspect identifié	Mineur	%	Majeur	%
Vente de cocaïne	8	3	37,5%	6	75,0%
Import-export de cocaïne	1	1	100,0%		
Vente de drogues synthétiques	7	2	28,6%	6	85,7%
Import-export de cannabis en grande quantité	1			1	100,0%
Import-export d'héroïne	1	1	100,0%		
Vente-traffic d'héroïne	2	2	100,0%	1	50,0%
Total	PA	PA	PA	PA	PA

PH Violence dans l'espace public

Figure criminelle / Âge	Nombre total de faits avec au moins 1 suspect identifié	Mineur	%	Majeur	%
Violence physique (transport public)	1			1	100,0%
Violence physique (voie publique)	12	2	16,7%	12	100,0%
Violence physique (autre endroit public)	1	1	100,0%		
Violence physique (endroit accessible au public)	7	1	14,3%	6	85,7%
Violence psychique (voie publique)	1			1	100,0%
Violence psychique (endroit accessible au public)	2	1	50,0%	1	50,0%
Vol avec violence sans arme (endr. acces. au pub.)	2			2	100,0%
Total	PA	PA	PA	PA	PA

PH Autre

Figure criminelle / Âge	Nombre total de faits avec au moins 1 suspect identifié	Majeur	%
Cyberharcèlement	5	5	100,0%
Fraude à l'identité	1	1	100,0%
Total	PA	PA	PA



Partie 2: Niveau SUSPECTS-FAIT (comptage du nombre de combinaisons suspect-fait)

2.1. Nombre de suspects-fait selon le sexe des suspects identifiés (TOP 5 des catégories principales)

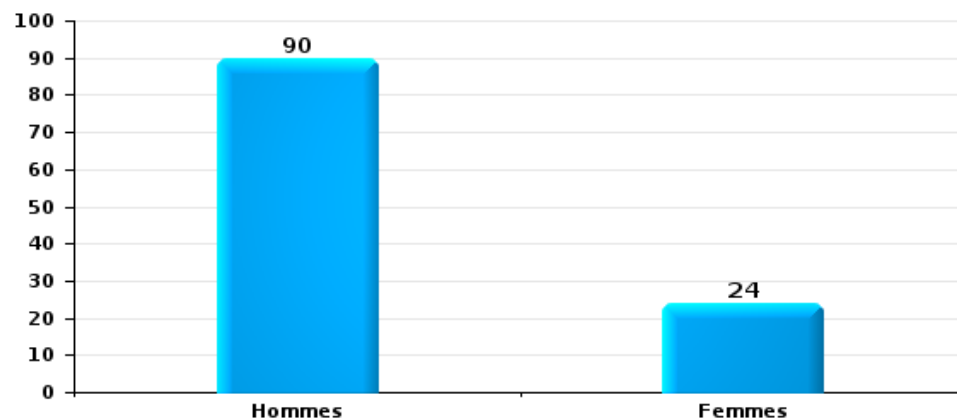
Lorsqu'un même suspect a commis plusieurs faits durant la période considérée, il est aussi comptabilisé plusieurs fois (voir également la note méthodologique)

Izegem

2025

Vol et extorsion

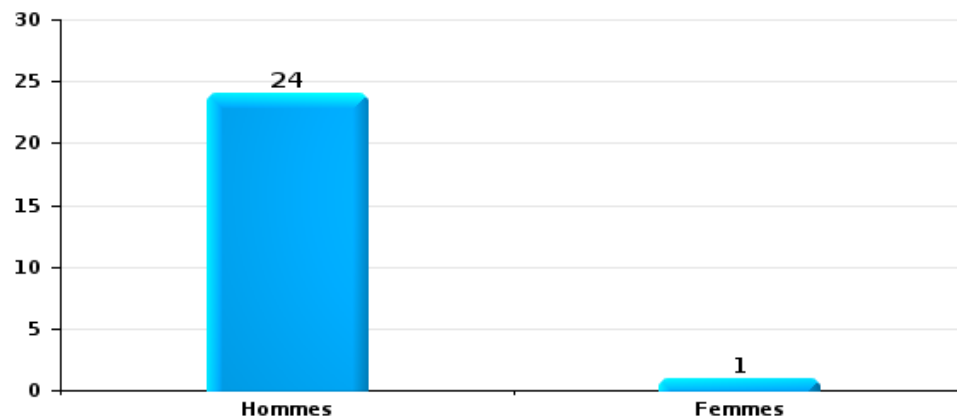
Nombre de suspects-fait selon le sexe





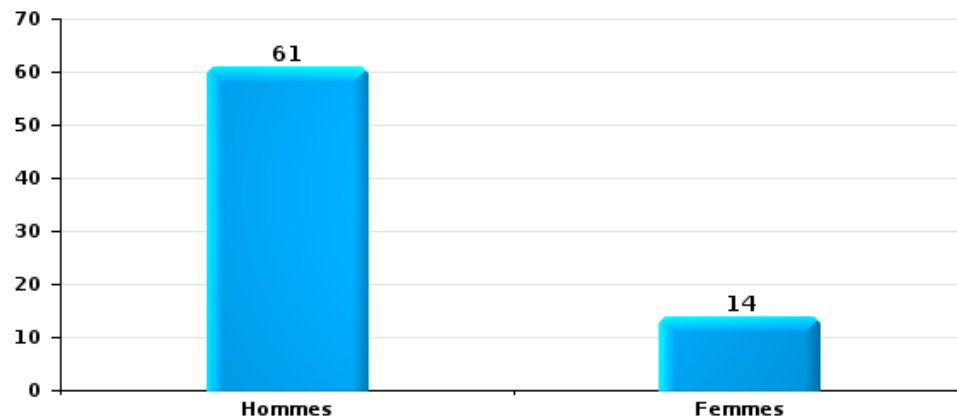
Dégradation de la propriété

Nombre de suspects-fait selon le sexe



Infr. contre l'intégrité physique

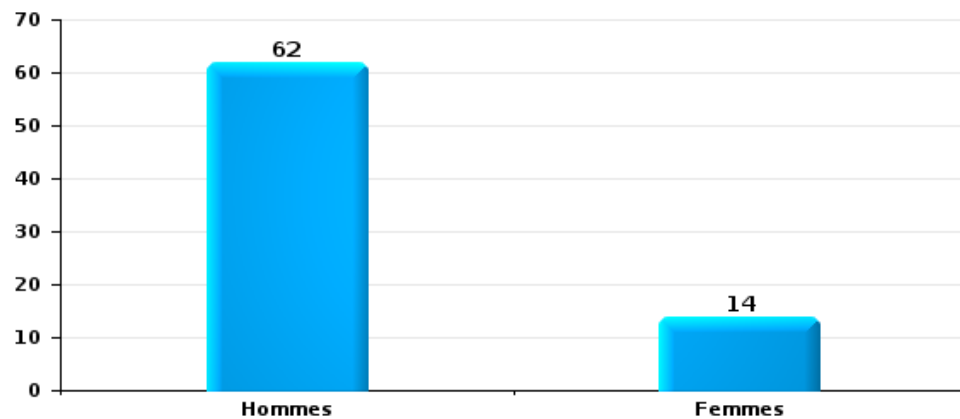
Nombre de suspects-fait selon le sexe





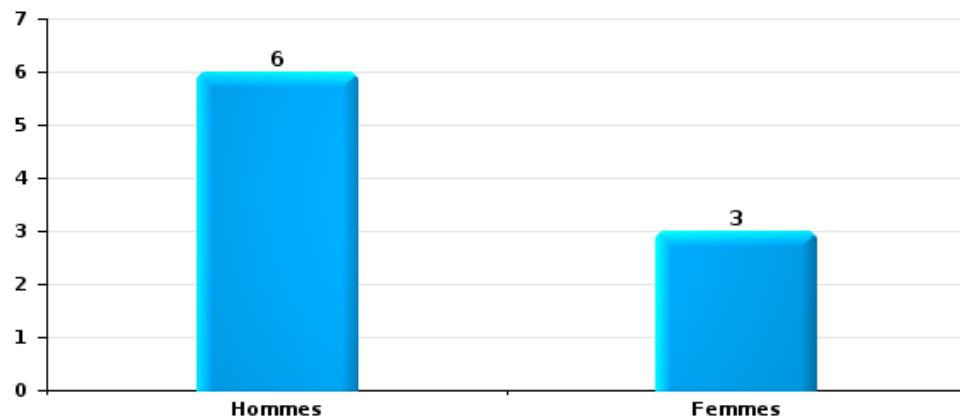
Drogues

Nombre de suspects-fait selon le sexe



Fraude

Nombre de suspects-fait selon le sexe





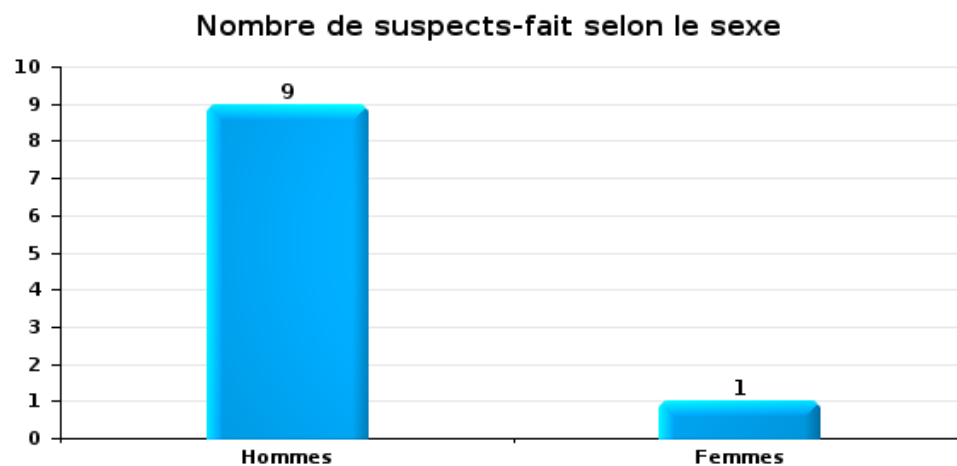
2.2. Nombre de suspects-fait selon le sexe des suspects identifiés (TOP 5 des figures criminelles)

Lorsqu'un même suspect a commis plusieurs faits durant la période considérée, il est aussi comptabilisé plusieurs fois (voir également la note méthodologique)

Izegem

2025

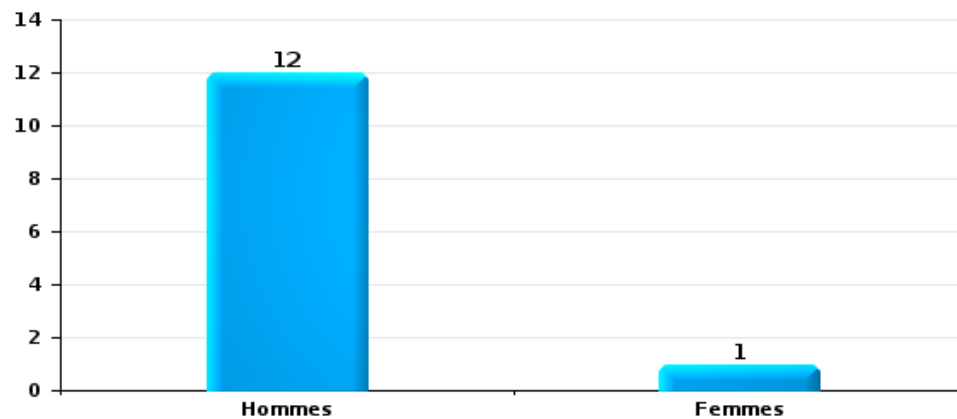
Cambriolage dans bâtiment (total)





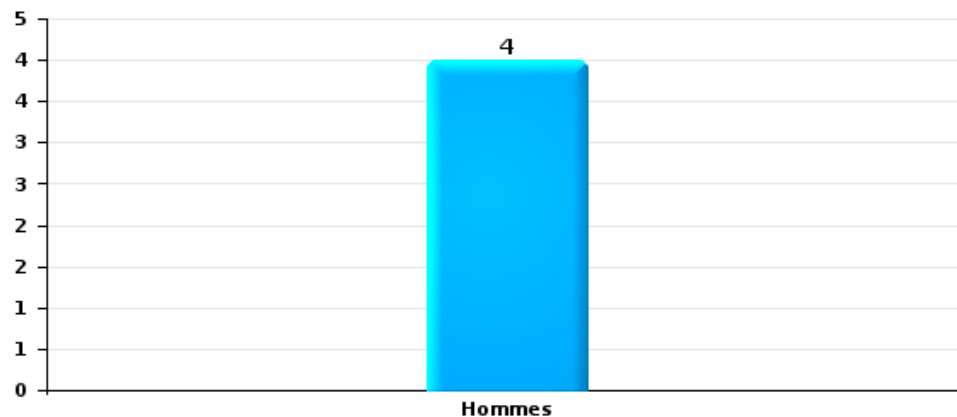
Vol dans ou sur un véhicule

Nombre de suspects-fait selon le sexe



Dégradation de voiture

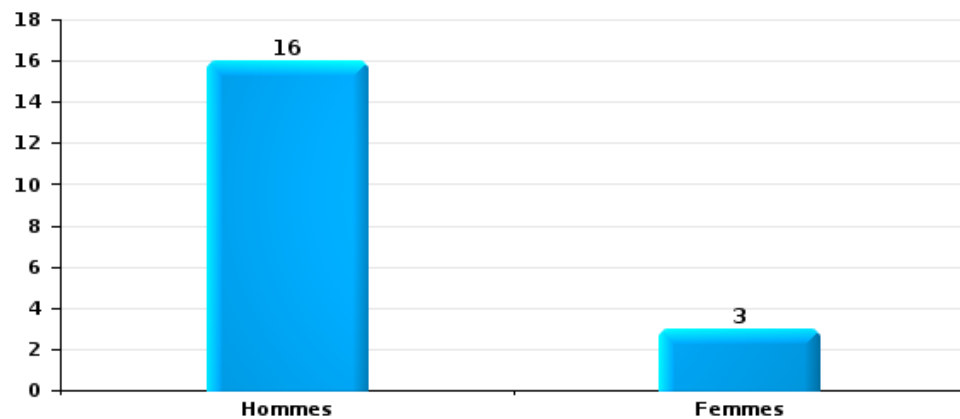
Nombre de suspects-fait selon le sexe





Vol de vélo

Nombre de suspects-fait selon le sexe





2.3. Nombre de suspects-fait selon l'âge des suspects identifiés (TOP 5 des catégories principales)

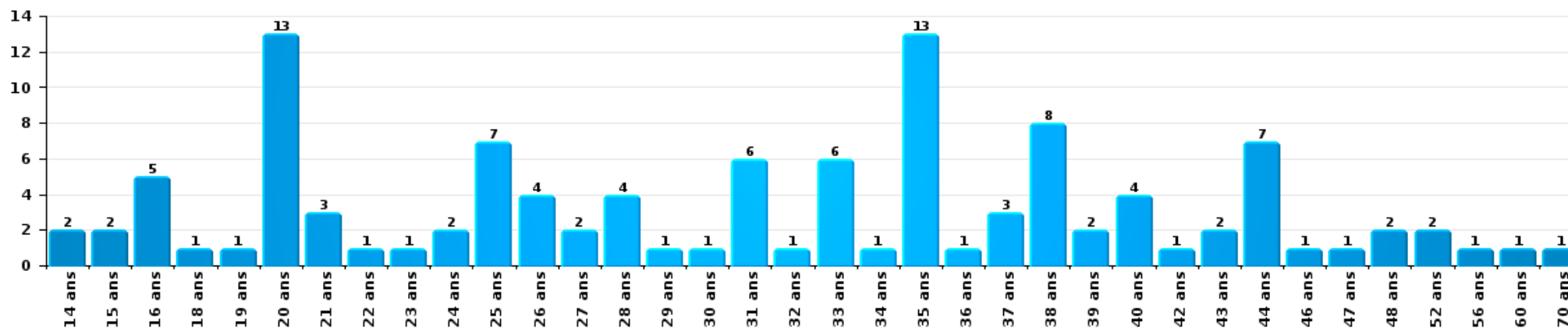
1) Lorsqu'un même suspect a commis plusieurs faits durant la période considérée, il est aussi comptabilisé plusieurs fois, qu'il ait le même âge ou non – 2) Les suspects au-dessous de 14 ans et à partir de 90 ans ne sont pas repris dans le tableau (voir également la note méthodologique)

Izegem

2025

Vol et extorsion

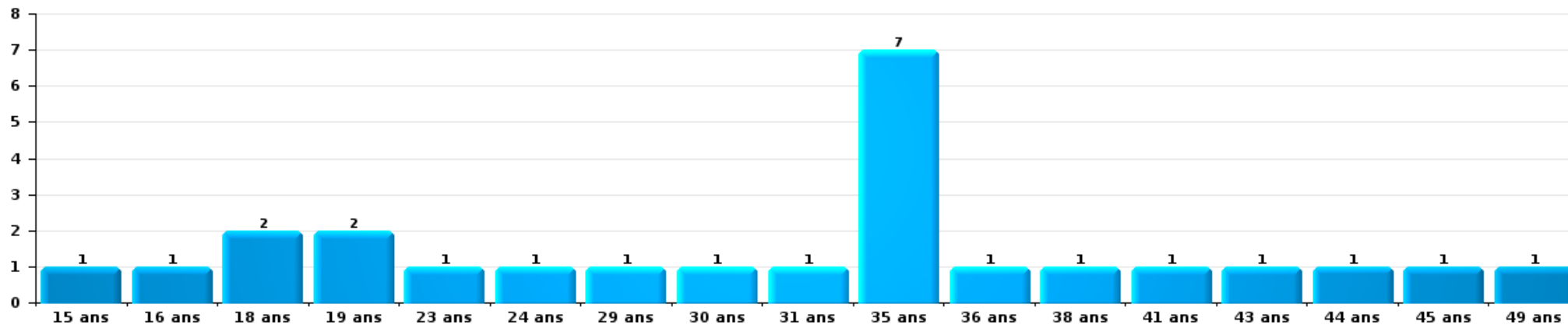
Nombre de suspects-fait par âge (chronologique)





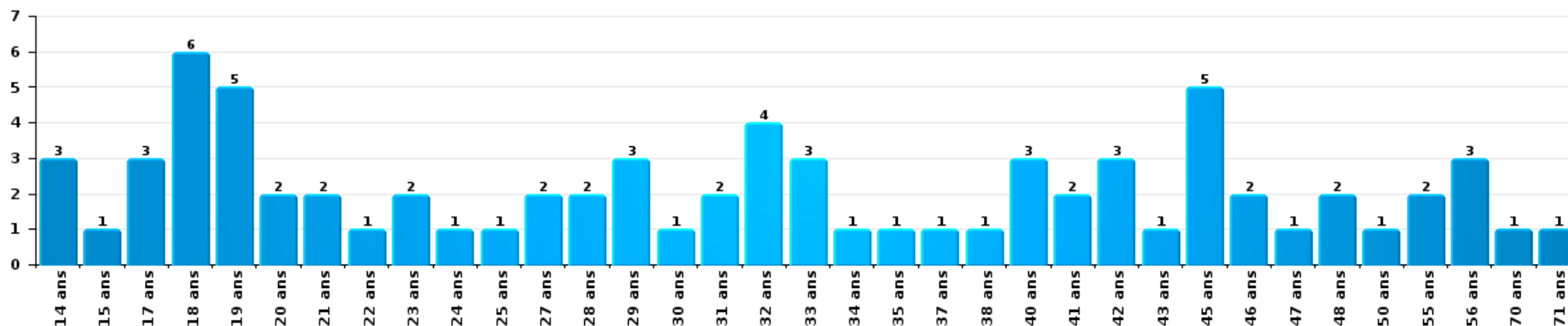
Dégradation de la propriété

Nombre de suspects-fait par âge (chronologique)



Infr. contre l'intégrité physique

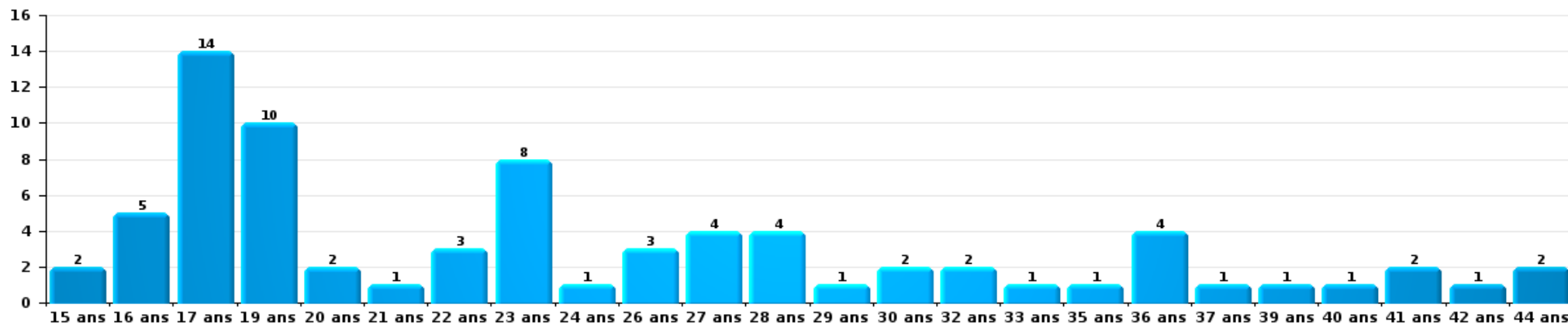
Nombre de suspects-fait par âge (chronologique)





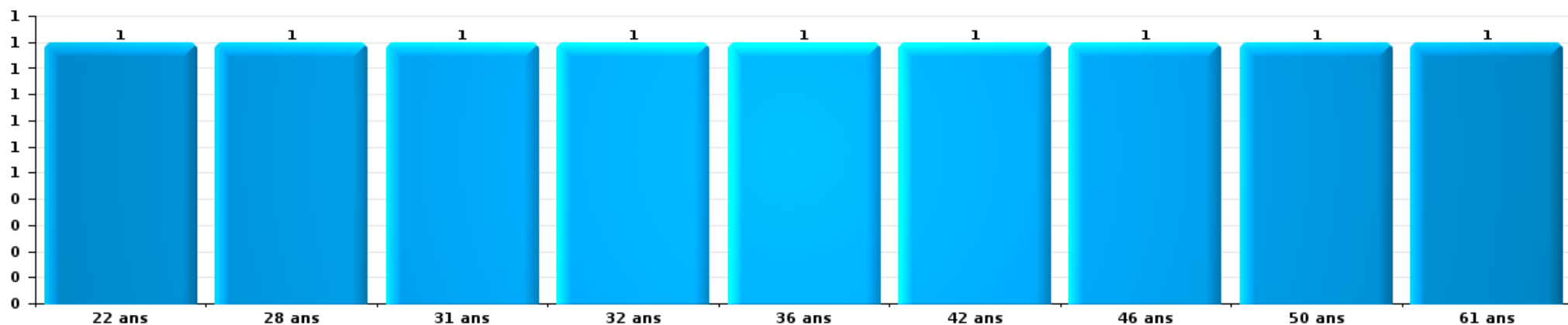
Drogues

Nombre de suspects-fait par âge (chronologique)



Fraude

Nombre de suspects-fait par âge (chronologique)





2.4. Nombre de suspects-fait selon l'âge des suspects identifiés (TOP 5 des figures criminelles)

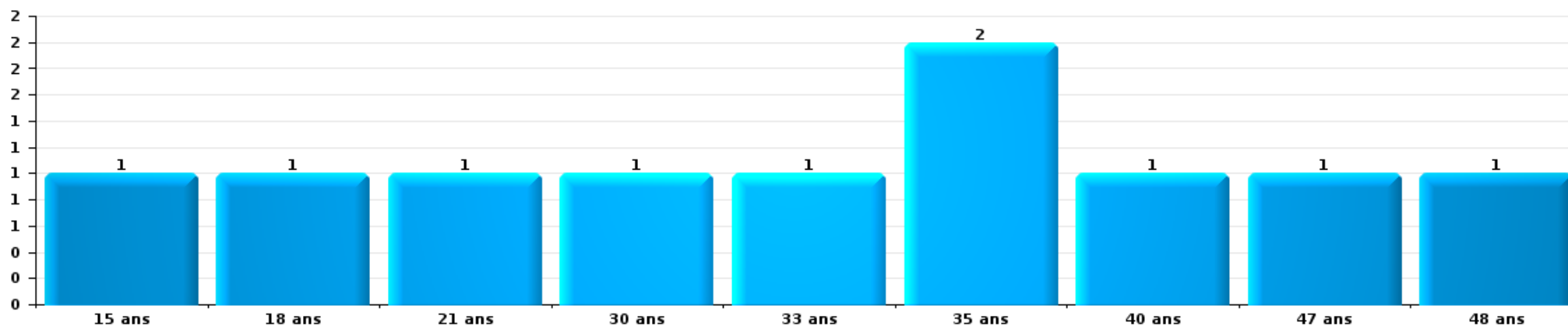
1) Lorsqu'un même suspect a commis plusieurs faits durant la période considérée, il est aussi comptabilisé plusieurs fois, qu'il ait le même âge ou non – 2) Les suspects au-dessous de 14 ans et à partir de 90 ans ne sont pas repris dans le tableau (voir également la note méthodologique)

Izegem

2025

Cambrilage dans bâtiment (total)

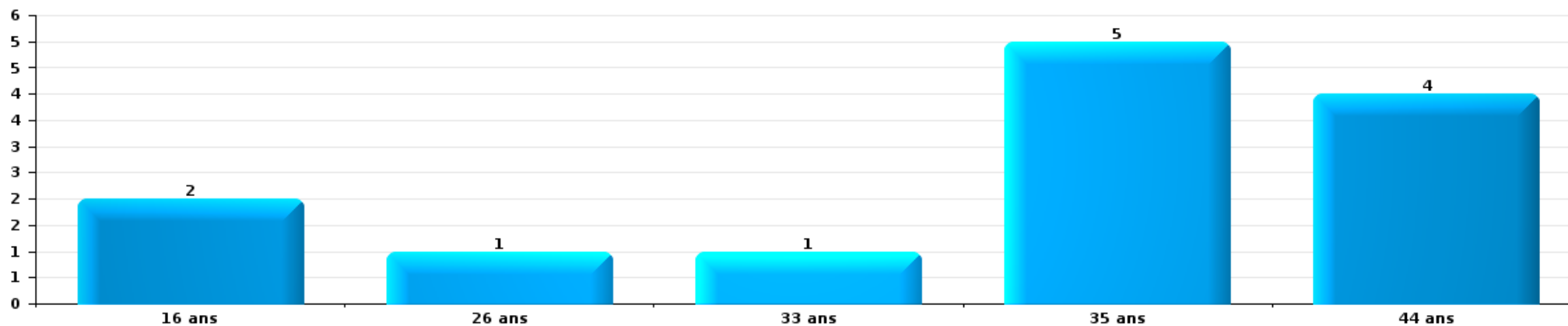
Nombre de suspects-fait par âge (chronologique)





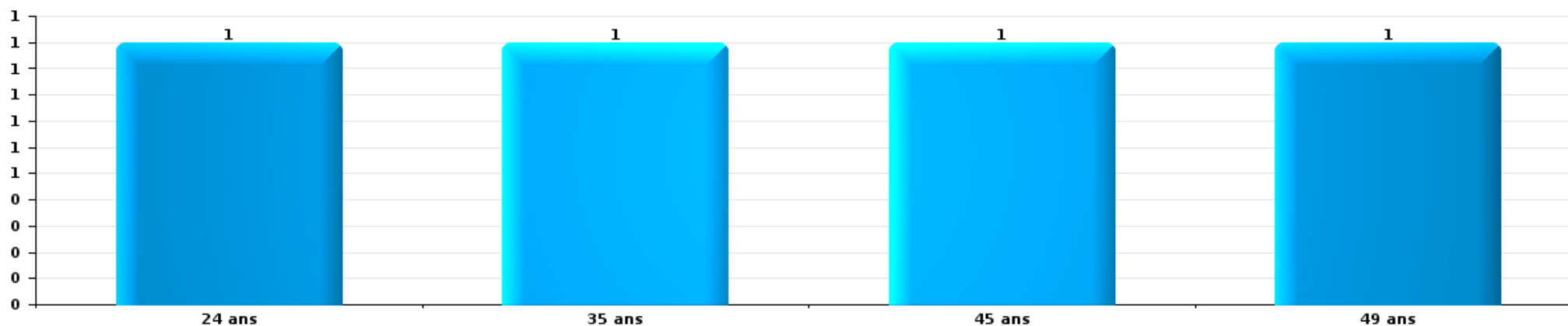
Vol dans ou sur un véhicule

Nombre de suspects-fait par âge (chronologique)



Dégradation de voiture

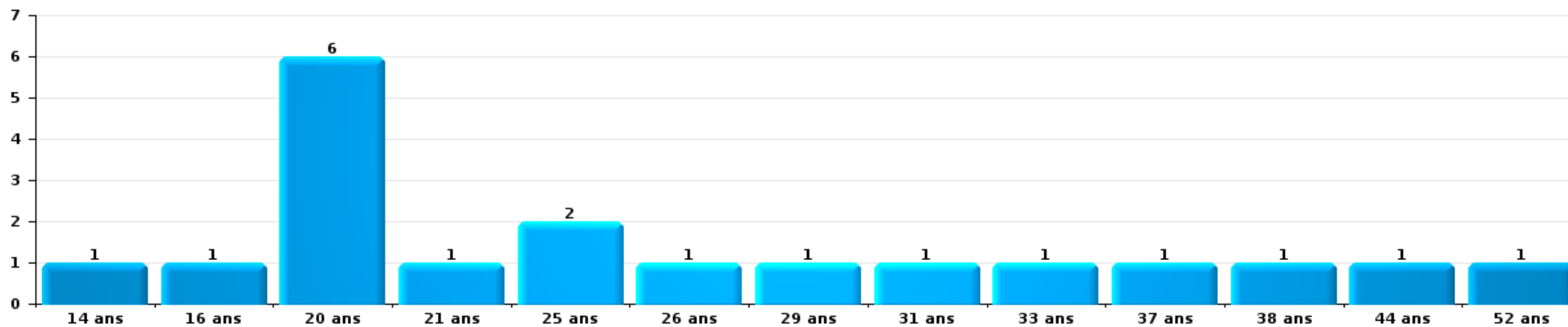
Nombre de suspects-fait par âge (chronologique)





Vol de vélo

Nombre de suspects-fait par âge (chronologique)



STATISTIQUES POLICIERES DE CRIMINALITE

LIEU DE PERPETRATION: COMMUNE

Izegem

***ANNEXE I: DETAIL PAR CATEGORIE DE DELIT
CODE PENAL***



Izegem

Infraction Code pénal

Infr. contre l'intégrité physique

			2000	2015	2016	2017	2018	2019	2020	2021	2022	2023	2024	2025	
Assassinat	Autres	Acc.	1											1	
		Tent.	2								1		2		
	Sous-total	3								1		2		1	
Meurtre	Suite à incendie volontaire / explosion	Acc.	1												
		Tent.											1		
	Autres	Acc.			1		1								
		Tent.			1	1	2	1				2	2	1	1
Sous-total	1		2	1	3	1				2	3	1	1		
Torture et maltraitance	Torture	Acc.										1			
		Sous-total										1			
Coups et/ou blessures vol. en sphère familiale	Entre partenaires ou ex-partenaires	Acc.	12	59	61	59	55	46	53	53	50	50	56	16	
	Lors d'un différend familial en général	Acc.	13												
	Par les parents envers un mineur	Acc.	1	2	7	2	3	2	5	6	4	4	9	5	
	Envers les parents	Acc.	2	4	3	4	5	10	4	5	7	2	1		
	Envers d'autres ascendants directs ou collatéraux	Acc.		3	2	3	3	3	5	1	1	1	2	3	
	Sous-total	28	68	73	68	66	61	67	65	62	57	68	24		
Coups et/ou blessures vol. hors sphère familiale	Bagarres (=coups réciproques)	Acc.	15	23	22	24	27	28	23	18	25	30	42	16	
	Coups envers fonctionnaire de police	Acc.	1	1		2	2	2	1	2	4	4	2		
	Envers un mineur par une pers. ayant autorité	Acc.	1	3	2	3		2	4		2	3	2	1	
	Envers un mineur qualité de l'auteur inconnue	Acc.	3	2	2	4	5		2	5	3	1	8	1	
	Envers un arbitre de manifestation sportive	Acc.		1											
	Coups envers personnel transport public	Acc.		1		1					1		1	1	
	Coups envers personnel autre service public	Acc.			1									1	
	Coups envers profession médicale	Acc.									1				
	Coups envers personnel institut d'enseignement	Acc.				1									
	Non spécifié	Acc.	51	74	73	55	50	57	58	46	47	54	58	22	
	Tent.	2				1									
Sous-total	73	105	100	90	85	89	88	71	83	92	113	42			
Abstention coupable		Acc.			1				2					1	
		Sous-total			1				2					1	



Infr. contre l'intégrité physique

			2000	2015	2016	2017	2018	2019	2020	2021	2022	2023	2024	2025
Autres infr. volontaires. c/ l'intégrité phys.	Privation de soins à enfant ou personne vulnérable	Acc.	1										1	
	Abandon d'enfant dans le besoin	Acc.	1						1					
	Administration substances nuisibles	Acc.							1			2	1	
	Empoisonnement de denrées	Acc.				1			1					
	Entrave méchante à la circulation	Acc.	2	3										
	Voies de faits et violences légères	Acc.	6	11	3	4	1	1	1	3	3	4	1	
		Tent.	1											
	Sous-total		11	14	3	5	1	1	4	3	3	6	3	
Infr. involontaires contre l'intégrité physique	Coups et/ou blessures involontaires	Acc.	4	4		4			1		1		1	1
	Administration involontaire substances nuisibles	Acc.		1										
	Abstention d'entretien enfant/personne vulnérable	Acc.							1					
	Morsure de chien	Acc.			1	1	3	4	3	2	4	5		2
	Non spécifié	Acc.					1							
	Sous-total		4	5	1	5	4	4	5	2	5	5	1	3
	Total		120	192	180	169	159	156	166	142	155	166	186	72



Infr. contre la liberté individuelle

		2000	2015	2016	2017	2018	2019	2020	2021	2022	2023	2024	2025
Prise d'otages	Acc.						1						
	Sous-total						1						
Enlèvement de mineur ou personne vulnérable	Enlèvement parental	Acc.						1			2		
	Autre enlèvement	Tent.										3	
	Sous-total							1			2	3	
Détenion par un particulier	Acc.		1	1	2		1		3	1	2		2
	Sous-total		1	1	2		1		3	1	2		2
		Total	1	1	2		2	1	3	1	4	3	2



Infr. contre les mœurs

			2000	2015	2016	2017	2018	2019	2020	2021	2022	2023	2024	2025	
Viol n'ayant pas causé la mort	Victime < 10a	Acc.	3		2		1		2	1	1				
	Victime 10a - 14a	Acc.	2					1		1					
	Victime 14a - 16a	Acc.	1					1	1	2					
	Victime 16a - 18a	Acc.	1	1			1	1		2					
	Victime majeure	Acc.	2	5	2	7	1	2	3	3	1				
		Tent.	1	1											
	Victime âge inconnu	Acc.									1				
	Sous-total		10	7	4	7	3	5	6	10	2				
Viol avec conséquence inconnue		Acc.										1			
		Sous-total										1			
Viol n'ayant pas causé la mort (nvCPS)	Victime < 16a	Acc.									4	5	5	2	
	Victime 16a - 18a	Acc.									1	1	1	1	
	Victime majeure	Acc.									2	2	8	2	
		Sous-total									7	8	14	5	
Attentat à la pudeur avec violence / menace	Victime < 16a	Acc.		1	1	2			1	1					
	Victime 16a - 18a	Acc.									1				
	Victime majeure	Acc.	4	1	1	3	1	2	5	3	1				
		Sous-total	4	2	2	5	1	2	6	4	2				
Attentat à la pudeur sans violence / menace	Victime < 16a	Acc.		5	3	5	4	5	2	4	3				
		Tent.			1										
	Victime 16a - 18a	Acc.				1		1	1						
	Victime âge inconnu	Acc.	1	1	3	5	1	3	1	2	1				
	Sous-total	1	6	7	11	5	9	4	6	4					
Attentat à la pudeur non spécifié		Acc.			1										
		Sous-total			1										
Atteinte intégrité sexuelle sans mort (nvCPS)	Victime < 16a	Acc.									1	3	7	2	
	Victime majeure	Acc.									1	4	3	2	
		Sous-total									2	7	10	4	
Pornographie enfantine	Détention	Acc.		1	1	1	2		1	1	1				
	Distribution	Acc.			2	4	1	3	2	5					
	Non spécifié	Acc.		1				1							
		Sous-total		2	3	5	3	4	3	6	1				
Pornographie		Acc.		1											
		Sous-total		1											
Incitation à la débauche	Victime mineure	Acc.		1	3	3		1	5						
	Victime majeure	Acc.							1						
		Sous-total		1	3	3		1	6						



Infr. contre les mœurs

			2000	2015	2016	2017	2018	2019	2020	2021	2022	2023	2024	2025
Exploitation de la débauche d'autrui	Victime majeure	Acc.						2						
		Sous-total						2						
Outrage public aux bonnes mœurs	Actions (exhibitionnisme, etc.)	Acc.	3	10		6	7	5	10		5			
	Ecrits, images, objets	Acc.		1		1			1	6	1			
	Exhibitionnisme (nvCPS)	Acc.										2	4	1
	Contenu pornographique extrême ou violent (nvCPS)	Acc.									1			
	Non spécifié	Acc.	1											
	Sous-total		4	11	6	8	5	11	6	7	2	4	4	1
Voyeurisme	Observation/enregistrement de nudité ou intimité	Acc.	1			2	3	1			1			
	Diffusion enregistrement nudité ou intimité	Acc.						1	1		3			
	Sous-total		1		2	3	2	1		4				
Voyeurisme direct (nvCPS)	Victime majeure	Acc.											1	1
		Sous-total											1	1
Voyeurisme via moyen technique ou autre (nvCPS)	Victime < 16a	Acc.											1	1
	Victime majeure	Acc.											1	
		Sous-total											2	1
Diffusion de contenu à caractère sexuel (nvCPS)	Victime < 16a	Acc.												1
	Victime majeure	Acc.												1
		Sous-total												2
Diffusion contenu sex. but méchant/lucrat. (nvCPS)	Victime < 16a	Acc.										1	2	1
	Victime majeure	Acc.									1	2	1	2
		Tent.												1
		Sous-total									1	3	4	3
Grooming (contact par ICT avec mineur < 16 ans)		Acc.			2	1								
		Tent.						1						
		Sous-total			2	1		1						
Grooming online - avec ICT (nvCPS)	Victime < 16a	Acc.											4	1
		Sous-total											4	1
Exploitation sexuelle mineurs-prostitution (nvCPS)	Incitation à la débauche/prostit. (nvCPS)	Acc.										1	1	
		Sous-total										1	1	
Images d'abus sexuels de mineurs (nvCPS)	Production/diffusion images abus sexuels (nvCPS)	Acc.									3	5	4	
	Détention/acquisition images abus sexuels (nvCPS)	Acc.										2		1
		Sous-total									3	7	4	1
Total			20	29	22	41	23	31	37	32	33	29	44	19



Infr. contre autres valeurs morales et sentiments

			2000	2015	2016	2017	2018	2019	2020	2021	2022	2023	2024	2025	
Harcèlement	Harcèlement par téléphone (OLD)	Acc.	7												
		Tent.	1												
		Acc.	3	55	41	39	52	55	40	30	46	54	55		32
		Sous-total	11	55	41	39	52	55	40	30	46	54	55		32
Violation de sépulture		Acc.	3		2	1	3	1	2	2			2	1	
		Sous-total	3		2	1	3	1	2	2			2	1	
Violation du secret professionnel		Acc.	1			1		1					1	1	
		Sous-total	1			1		1					1	1	
Atteinte à l'honneur	Calomnie et diffamation	Acc.	4	11	7	8	13	8	6	6	15	11	14	3	
	Déclaration calomnieuse	Acc.				2	2	2			1	1	1		
	Imputation calomnieuse	Acc.	2		1	3	2			2		1	2	2	
	Divulgation méchante	Acc.		1		1		1							
	Injures (Délit)	Acc.	2	13	11	6	7	7	8	5	4	3	7	3	
	Sous-total	8	25	19	15	25	20	16	13	20	16	24	8		
Vie privée	Intrusion de nuit	Acc.	1												
	Violation de domicile par un particulier	Acc.	7	5	12	6	7	4	2	3	2	8	3	2	
		Tent.		1											
	Violation du secret des lettres	Acc.								1	3	1			
	Sous-total	8	6	12	6	7	4	2	4	5	9	3	2		
Tapage nocturne		Acc.	3	5	6	8	3	19	4	10	9	8	9	5	
		Sous-total	3	5	6	8	3	19	4	10	9	8	9	5	
Abus d'informations issues d'un dossier pénal		Acc.										1			
		Sous-total										1			
Abus faiblesses de personnes		Acc.				1						1			
		Sous-total				1						1			
Vie privée moeurs: publication identité victime		Acc.				1						2			
		Tent.										4			
		Sous-total				1						6			
Cyberlokkng (leurre de mineur par ICT)		Acc.										4			
		Sous-total										4			
Occupation bien d'autrui (squatter)	Pénétrer / occuper / séjourner (bien non habité)	Acc.						1		1	1			1	
		Acc.										1		1	
		Sous-total						1		1	2			2	
	Total	34	91	80	70	92	101	64	60	82	99	94	51		



Infr. relative au statut juridique de l'enfant

			2000	2015	2016	2017	2018	2019	2020	2021	2022	2023	2024	2025
Non-représentation d'enfants	Par les parents	Acc.		2	1	1								
		Sous-total		2	1	1								
		Total		2	1	1								



Vol et extorsion

			2000	2015	2016	2017	2018	2019	2020	2021	2022	2023	2024	2025
Vol avec circ. aggr.	Avec violence	Acc.	2	4	7	1	2	4	3	5	3	3	1	3
		Tent.	5		2	1	2	1						1
	Sans violence	Acc.	67	110	82	80	63	68	58	51	72	98	72	31
		Tent.	24	49	49	43	33	38	40	34	38	38	38	20
	Sous-total		98	163	140	124	99	112	101	91	113	139	111	55
Vol sans circ. aggr.	Avec violence	Acc.	3	7	9	6	1		3	2	3	2	4	3
		Tent.		1		1				2				1
	Sans violence, Vol à la tire	Acc.	6	12	14	8	8	12	2	3	5	2	1	
		Acc.				1				1	1		1	1
	Sans violence, Vol d'usage	Acc.	7	8	7	12	7	4	10	5	12	6	7	3
		Acc.	579	369	336	388	307	324	238	220	249	323	362	133
Sans violence	Tent.	11	10	9	15	9	10	2	4	9	17	17	8	
	Sous-total		606	407	375	431	332	350	255	237	279	350	392	149
Vol non spécifié	Acc.		60	1			4					2		
		Tent.	24				2							
	Sous-total		84	1			6					2		
Extorsion	Acc.			3	7	3	4	2	8	4	6	12	12	3
		Tent.		4	3	3	1	6	6	2	6	7	4	2
	Sous-total			7	10	6	5	8	14	6	12	19	16	5
	Total		788	578	525	561	442	470	370	334	404	510	519	209



Fraude

			2000	2015	2016	2017	2018	2019	2020	2021	2022	2023	2024	2025
Blanchiment d'argent	Acc.				1			4	6	9	10	9	8	4
	Tent.													1
	Sous-total			1		4	6	9	10	9	8			5
Recel	Recel simple	Acc.	8	2	1	2	6	4	4	3	1	1	2	4
	Sous-total		8	2	1	2	6	4	4	3	1	1	2	4
Grivèlerie	Carburant / lubrifiant	Acc.	6										1	
	Boissons et aliments	Acc.	1			6	1	3	1		1			
	Voiture de location	Acc.			2				1	1				
	Sous-total		7	2	6	1	3	2	1	1			1	
Détournement et destruction frauduleuse	Inc.		1											
	Cel frauduleux	Acc.	17	10	7		3	11	4	9	11	7	6	2
	Tent.		1											
	D'argent, de papiers, etc.	Acc.	1											
	D'objets saisis	Acc.										1		
	Non spécifié	Acc.	9	10	11	3	2	3	2	4	6	7	1	2
Sous-total		29	20	18	3	5	14	6	13	17	15	7	4	
Escoquerie	Fraude par internet	Acc.		15	24	30	38	52	88	77	61	82	95	39
	Tent.			14	11	5	7	10	3	3	2	5	3	3
	Escoquerie sans internet	Acc.		17	5	9	8	13	14	6	7	9	17	9
	Tent.			5	3	4	4	4	3	3		2	5	3
	Non spécifié	Acc.	16											
	Tent.		2											
Sous-total		18	51	43	48	57	79	108	89	70	98	120	54	
Tromperie	Marchandises vendues / travail fourni	Acc.		1										
	Endossement frauduleux de factures	Acc.												
Sous-total		1	1											
Abus de confiance et infr. apparentées	Abus de confiance	Acc.	21	18	9	13	15	13	10	11	10	13	15	5
	Abus des faiblesses	Acc.		1					1		1		1	
	Sous-total		21	19	9	13	15	13	11	11	11	13	16	5
Infr. liées à l'insolvabilité	Par le débiteur	Acc.				1			1	1				
	Non spécifié	Acc.	1	2	1		1	3	1		1			
	Sous-total		1	2	1	1	1	3	2	1	1			
Insolvabilité frauduleuse	Acc.								1					
	Sous-total								1					
Chèques sans provision	Acc.		7											
	Sous-total		7											
Total			92	95	75	73	85	120	140	127	111	136	154	72



Dégradation de la propriété

			2000	2015	2016	2017	2018	2019	2020	2021	2022	2023	2024	2025	
Incendie volontaire	Dans lieu habité (de jour)	Acc.		1		1		1		1	1				
	Dans lieu habité (de nuit)	Acc.	2	1		1						1		1	
	Dans un autre lieu (de jour)	Acc.	2	1	3	3			1	4	1	1	2		
	Dans un autre lieu (de nuit)	Acc.	1	1	3	1				1	2	3	4	3	
		Tent.							2						
	Dans un autre lieu (moment indéterminé)	Acc.	1			1									1
	Tent.					1			1						
	Sous-total		6	4	6	7	1	1	3	7	4	5	6	5	
Incendie involontaire		Acc.	12	19	13	13	7	5	8	1		2	1		
	Sous-total		12	19	13	13	7	5	8	1		2	1		
Destruction, dénaturation, dégradation	Avec circ. aggr.	Acc.	18		1	1	2		1		3	1	1		
	Destruction de biens agricoles	Acc.			1							1			
	Non spécifié	Acc.	54		1		7								
		Tent.	1												
	Sous-total		73		3	1	9		1		3	2	1		
Vandalisme	Sur véhicules	Acc.	76	89	86	86	85	74	56	54	62	68	52	25	
		Tent.					1	1							
	Sur autres biens mobiliers	Acc.	49	16	20	15	28	16	17	22	17	21	15	7	
	Graffiti	Acc.		3	5	4	7	6	4	2	18	4	16	2	
	Autres détériorations sur biens immobiliers	Acc.	29	87	73	66	53	63	41	51	64	68	78	34	
Dégradation de clôture	Acc.	3	1	1	5	4			1		1		1		
	Sous-total		157	196	185	176	178	160	118	130	161	162	161	69	
	Total		248	219	207	197	195	166	130	138	168	171	169	74	



Infr. contre la Sécurité de l'Etat

			2000	2015	2016	2017	2018	2019	2020	2021	2022	2023	2024	2025
Terrorisme	Groupe terroriste	Acc.					1						1	
		Sous-total					1						1	
		Total					1						1	



Infr. contre la sécurité publique

			2000	2015	2016	2017	2018	2019	2020	2021	2022	2023	2024	2025
Organisation criminelle	Acc.			1	1				1					
	Sous-total			1	1				1					
Association de malfaiteurs	Acc.			2		1			1	1	1	1	2	
	Sous-total			2		1			1	1	1	1	2	
Evasion de prisonniers	Evasion simple	Acc.											1	
	Non-rentrée de congé	Acc.										1		
	Non-respect surveillance électronique	Acc.		3	5	3	6	4	2	3	5	4	5	3
	Sous-total			3	5	3	6	4	2	3	5	5	6	3
Menaces	Menace d'attentat	Acc.	1		1				1	1				
	Verbales	Acc.	51	41	23	26	28	19	24	20	20	29	22	10
		Tent.							1					
	Ecrites	Acc.	3	12	15	12	14	6	10	12	11	15	9	8
		Par gestes, emblèmes	Acc.	5	7	7	11	16	8	16	10	18	15	10
	Alerte à la bombe	Acc.			1		1			1				
	Non spécifié	Acc.	1	2	2		1						1	
Sous-total		61	62	49	49	60	33	52	44	49	59	42	25	
Total			61	68	55	53	66	37	56	48	55	65	50	28



Infr. contre l'autorité publique

		2000	2015	2016	2017	2018	2019	2020	2021	2022	2023	2024	2025
Violence c/ personnes investies autorité publique	Acc.						1						
	Sous-total						1						
Rébellion	Rébellion armée	Acc.	1					4	1		1	1	
	Rébellion non armée	Acc.	3	11	9	16	7	9	4	8	10	3	5
	Non spécifié	Acc.	1						1				
	Sous-total		4	12	11	9	16	7	13	6	8	11	4
Outrages	Acc.	1	3		2	2	1	2		2	2	1	1
	Sous-total	1	3		2	2	1	2		2	2	1	1
Total		5	15	11	11	18	9	15	6	10	13	5	6



Infr. contre la foi publique

			2000	2015	2016	2017	2018	2019	2020	2021	2022	2023	2024	2025
Faux en écritures	Faux en écritures	Acc.	7	3	7	6	7	6	5	3	3	8	4	4
	Usage de faux en écrit. et écrit. falsifiées	Acc.	4		2	3	1		1	2		1	1	1
		Sous-total	11	3	9	9	8	6	6	6	5	3	9	5
Usurpation	De fonctions	Acc.	1		1	1	1						2	1
	De titres	Acc.							1					
	De costumes, de décorations, etc.	Acc.											1	
	De nom	Acc.	2	1	8	3	7	11	13	4	5	4	9	5
	Sous-total	3	1	9	4	8	11	14	4	4	5	4	12	6
Contrefaçon / falsification	Contrefaçon	Acc.						1		2	4	1	1	1
	Falsification	Acc.				3	1	1			1			
		Sous-total				3	1	2		2	5	1	1	1
Fausses monnaies	Emission	Acc.	2	2	2	6	2	1		2		2	1	
	Non spécifié	Tent.	1									1		
	Autres	Acc.	11											
		Acc.	10		1					1				
	Sous-total	24	2	3	6	2	1		3			3	1	
Faux en justice	Fausses déclarations	Acc.	1		1		1		1		1			
	Faux serment	Acc.												
		Sous-total	1		2		1		1		1			
	Total	39	6	23	22	20	20	21	14	14	17	19	12	



Izegem

Infraction Code pénal

Infr. contre la famille

		2000	2015	2016	2017	2018	2019	2020	2021	2022	2023	2024	2025
Abandon de famille	Acc.	5											
	Sous-total	5											
Refus du droit aux relations personnelles	Acc.	72	27	20	17	17	33	20	36	16	20	40	20
	Tent.	2											
	Sous-total	74	27	20	17	17	33	20	36	16	20	40	20
Non-acquittement pension alimentaire	Acc.	19	4	4	2	3	4	2	2	2	2	1	
	Sous-total	19	4	4	2	3	4	2	2	2	2	1	
Non spécifié	Acc.	1											
	Sous-total	1											
Total		99	31	24	19	20	37	22	38	18	22	41	20

Criminalité informatique

		2000	2015	2016	2017	2018	2019	2020	2021	2022	2023	2024	2025
Hacking	Acc.		11	14	11	15	41	85	30	13	16	28	33
	Tent.				1		1	3		1			
	Sous-total		11	14	12	15	42	88	30	14	16	28	33
Faux en informatique	Acc.		3	3	1	5	7	7	4	9	3	10	2
	Tent.					1	1						
	Sous-total		3	3	1	6	8	7	4	9	3	10	2
Fraude informatique	Acc.		15	15	12	27	52	103	107	127	107	129	70
	Tent.		1		3	7	8	5	3	2	5	3	5
	Sous-total		16	15	15	34	60	108	110	129	112	132	75
Sabotage	Acc.		2	5	5	8	8	11	4	3	1	3	1
	Tent.			1	2		1						
	Sous-total		2	6	7	8	9	11	4	3	1	3	1
Total			32	38	35	63	119	214	148	155	132	173	111



Traite des êtres humains

		2000	2015	2016	2017	2018	2019	2020	2021	2022	2023	2024	2025
Exploitation économique	Acc.							1		1			
	Sous-total							1		1			
Crimes et délits forcés	Acc.					1							
	Sous-total					1							
Total						1		1		1			

Contravention Code pénal

		2000	2015	2016	2017	2018	2019	2020	2021	2022	2023	2024	2025
Injures (Contravention)	Acc.	11											
	Sous-total	11											
Destruction d'animaux (Contravention)	Acc.	1											
	Tent.	1											
	Sous-total	2											
Autres contraventions CP	Acc.	3											
	Sous-total	3											
Total		16											

STATISTIQUES POLICIERES DE CRIMINALITE

LIEU DE PERPETRATION: COMMUNE

Izegem

***ANNEXE II: DETAIL PAR CATEGORIE DE DELIT
LOIS SPECIALES***



Izegem

Infraction Lois spéciales

Drogues

			2000	2015	2016	2017	2018	2019	2020	2021	2022	2023	2024	2025
Détention		Acc.	19	39	85	151	58	61	46	61	45	56	81	55
		Sous-total	19	39	85	151	58	61	46	61	45	56	81	55
Usage	Usage en groupe	Acc.	3											
	Usage individuel	Acc.	9											
	Faciliter l'usage	Acc.	1		5	3	1			1	1	1		
	Incitation à l'usage	Acc.	1			1				1	2			
	Désordre, scandale ou danger dans un espace public	Acc.		2	2		1	5	7	4	1			1
		Sous-total	14	2	7	4	2	5	7	6	4	1	1	
Importation et exportation		Acc.	1	1		4	2	1			1	2	11	6
		Sous-total	1	1		4	2	1			1	2	11	6
Fabrication		Acc.		4	5	4	3	2	7	2	1		3	1
		Sous-total		4	5	4	3	2	7	2	1		3	1
Commerce		Acc.	12	22	23	23	21	18	16	14	6	18	30	21
		Sous-total	12	22	23	23	21	18	16	14	6	18	30	21
Autres		Acc.		3	1	2	1				2			
		Sous-total		3	1	2	1				2			
		Total	46	71	121	188	87	87	76	83	59	77	126	83



Législation sur les étrangers

			2000	2015	2016	2017	2018	2019	2020	2021	2022	2023	2024	2025
Transmigration illégale	Mariages simulés/blancs sans récompense/contrainte	Acc.		5	4	3	2	2	1	2	8			
	Cohab. légale de complais. sans récompense/contr.	Acc.						2	3	2			2	
	Accès au territoire	Acc.	4	3	5	6	5	1	4	4	2		1	
	Séjour	Acc.	4	13	7	5	5	11	8	18	11	12	8	7
	Pas de port de documents d'identité ou de voyage	Acc.				1						1		
	Inscription au registre des étrangers	Acc.		3	3	2	1		2	9	2	7	8	16
	Sous-total		8	24	19	17	13	16	18	35	23	20	19	23
Trafic d'êtres humains		Acc.					2			1				
		Tent.								1				
		Sous-total					2			2				
Traite d'êtres humains		Acc.	1											
		Sous-total	1											
Non spécifié		Tent.	1											
		Sous-total	1											
		Total	10	24	19	17	15	16	18	37	23	20	19	23



Environnement

			2000	2015	2016	2017	2018	2019	2020	2021	2022	2023	2024	2025
Déchets	Transport de déchets	Acc.		2										
	Déchets par professionnel	Acc.		2	2	1	1	2	3	3			1	
	Déchets par particulier	Acc.		9	8	6	7	8	14	3	6	3	7	2
	Déchets par personne indéterminée	Acc.	22											
	Déchets: permis/autorisation	Acc.					1		1					
	Non spécifié	Acc.	6											
	Sous-total		28	13	10	7	9	10	18	6	6	3	8	2
Feux d'artifice		Acc.											1	1
	Sous-total												1	1
Autres que déchets	Urbanisme	Acc.	7	9	7	5	7	7	10	8	16	10		
	Permis d'environnement	Acc.		1				4						
	Bruit	Acc.	3						1		1	1		
	Pollution de l'eau	Acc.	2	4	3		2	1		3			2	
	Pollution de l'air	Acc.	2		1	2	10	2		1		1	1	
	Pollution du sol	Acc.		3										
	Non spécifié	Acc.			1									
	Autres nuisances en matière d'environnement	Acc.	4			1	1							
	Sous-total		18	17	12	8	20	14	11	12	17	12	3	
Biodiversité / Faune et flore	Bien-être animal	Acc.	6	4	5	4	2	3	5	4	9	7	4	4
	Protection de la nature	Acc.						1		1	1			
	Permis / autorisation animaux	Acc.						1						
	Destruction d'animaux	Acc.	1	6	2	3	2	1					1	
		Tent.		2		1								
	Sous-total		7	12	7	8	4	6	5	5	10	7	5	4
	Total		53	42	29	23	33	30	34	23	33	22	17	7

FPF/DGR/DR/BIPOL - Statistiques policières de criminalité (date de clôture: 31/10/2025)
 Les données pour les années 2001 jusqu'à 2014 ne sont plus publiées mais restent disponibles sur demande auprès du service BIPOL.
 Les données pour 2025 ne concernent que le 1er semestre.



Armes et explosifs

			2000	2015	2016	2017	2018	2019	2020	2021	2022	2023	2024	2025
Détention illégale	Arme à feu	Acc.		1	2	1	1	1	4	2		1	1	1
	Arme blanche ou non à feu	Acc.		4	1	1	4	9	8	1	4	5	3	6
	Munition	Acc.		1					2		1		1	1
	Non spécifié	Acc.	1	1										
		Sous-total	1	7	3	2	5	10	14	3	5	6	5	8
Port / transport illégal	Arme à feu	Acc.		3	2	2				1	1	1	2	2
	Arme blanche ou non à feu	Acc.		7	9	12	10	15	6	5	11	16	15	10
	Munition	Acc.			1									
	Non spécifié	Acc.	3											
		Sous-total	3	10	12	14	10	15	6	6	12	17	17	12
Commerce illégal	Arme à feu	Acc.				1	1	1				1		
		Sous-total				1	1	1				1		
Explosifs		Acc.								1				
		Sous-total								1				
Autre	Documents	Acc.				1								
	Vente par correspondance/internet d'arme à feu	Acc.						2						
		Sous-total				1		2						
		Total	4	17	15	18	16	28	20	10	17	24	22	20



Protection de la personne

			2000	2015	2016	2017	2018	2019	2020	2021	2022	2023	2024	2025
Discrimination	Incitation à la discrimination	Acc.												1
	Racisme et xénophobie	Acc.		2	1		1	2	1	2				
	Fondée sur son orientation sexuelle (homophobie)	Acc.							1				1	
	Fondée sur le sexe (sexisme)	Acc.							1			1		
	Autre discrimination	Acc.						1	1					
	Sous-total			2	1		1	3	4	2		1	1	1
Protection de la vie privée		Acc.	12			2		1			1			
	Sous-total		12			2		1			1			
Caméras de surveillance		Acc.				1			1					
	Sous-total					1			1					
Droit à l'image		Acc.										4	1	6
	Sous-total											4	1	6
Autres		Acc.							1		1			
	Sous-total								1		1			
	Total		12	2	1	3	1	4	6	2	2	5	2	7



Izegem

Infraction Lois spéciales

Hormones et dopage

		2000	2015	2016	2017	2018	2019	2020	2021	2022	2023	2024	2025
Détention	Acc.		1	2		1	1	3	1			1	
	Sous-total:		1	2		1	1	3	1			1	
Usage	Acc.			1									
	Sous-total:			1									
Non spécifié	Acc.									1			
	Sous-total:									1			
	Total:		1	3		1	1	3	1	1		1	

Loi du football

		2000	2015	2016	2017	2018	2019	2020	2021	2022	2023	2024	2025
Pénétrer irrégulièrement le stade ou son périmètre	Acc.								1				
	Sous-total:								1				
Inciter à la haine ou à l'emportement	Acc.										1		
	Sous-total:										1		
Objets pyrotechniques dans le stade ou périmètre	Acc.							1	2				
	Sous-total:							1	2				
	Total:							1	3		1		

Sécurité privée

		2000	2015	2016	2017	2018	2019	2020	2021	2022	2023	2024	2025
Entreprises de gardiennage / de sécurité	Acc.	1											
	Sous-total:	1											
	Total:	1											



Protection de la jeunesse

		2000	2015	2016	2017	2018	2019	2020	2021	2022	2023	2024	2025
Législation sur l'obligation scolaire	Acc.		3	1	1	1				1			1
	Sous-total:		3	1	1	1				1			1
Législation sur les dancings	Acc.	2											
	Sous-total:	2											
Législation sur la protection de la jeunesse	Acc.	4	34	46	73	46	86	71	81	70	81	83	40
	Sous-total:	4	34	46	73	46	86	71	81	70	81	83	40
Non spécifié	Acc.			2									
	Sous-total:			2									
	Total:	6	37	49	74	47	86	71	81	71	81	83	41

Code pénal social

		2000	2015	2016	2017	2018	2019	2020	2021	2022	2023	2024	2025
Harcèlement au travail	Acc.		1	1	2			1		1	1		
	Sous-total:		1	1	2			1		1	1		
Rémunération et autres avantages patrimoniaux	Acc.												1
	Sous-total:												1
Travail illégal	Acc.							1	1				
	Sous-total:							1	1				
Fraude sociale aux cotisations (travail au noir)	Acc.		1					1	3		1		1
	Sous-total:		1					1	3		1		1
Infr. contre foi publique en droit pénal social	Acc.												1
	Sous-total:												1
Escroquerie en droit pénal social	Acc.				1	3			3	1	1		
	Sous-total:				1	3			3	1	1		
Autres	Acc.								1			1	
	Sous-total:								1			1	
	Total:		2	1	3	3		3	8	2	3	1	3



Ivresse et alcool

		2000	2015	2016	2017	2018	2019	2020	2021	2022	2023	2024	2025
Ivresse publique	Acc.	13	51	68	68	53	49	32	42	40	60	46	26
	Sous-total:	13	51	68	68	53	49	32	42	40	60	46	26
	Total:	13	51	68	68	53	49	32	42	40	60	46	26

Législation sur les élections

		2000	2015	2016	2017	2018	2019	2020	2021	2022	2023	2024	2025
	Acc.	1											
	Sous-total:	1											
	Total:	1											

Registre de population

		2000	2015	2016	2017	2018	2019	2020	2021	2022	2023	2024	2025
	Acc.	18	69	72	75	62	57	56	66	77	173	145	70
	Sous-total:	18	69	72	75	62	57	56	66	77	173	145	70
	Total:	18	69	72	75	62	57	56	66	77	173	145	70

Carte d'identité

		2000	2015	2016	2017	2018	2019	2020	2021	2022	2023	2024	2025
Pas en possession	Acc.	3									2		1
	Sous-total:	3									2		1
Refus de présentation	Acc.	2											
	Sous-total:	2											
Non spécifié	Acc.					4							
	Sous-total:					4							
Autres	Acc.		1										
	Sous-total:		1										
	Total:	5	1			4					2		1



Santé publique

		2000	2015	2016	2017	2018	2019	2020	2021	2022	2023	2024	2025
Politique de la santé	Acc.							3					
	Sous-total:							3					
Interdiction de fumer	Acc.				3	1							
	Sous-total:				3	1							
Refus ou négligence respect mesures	Acc.							219	52				
	Sous-total:							219	52				
Autres	Acc.							17				1	
	Sous-total:							17				1	
	Total:				3	1		239	52			1	

Travail

		2000	2015	2016	2017	2018	2019	2020	2021	2022	2023	2024	2025
Règlement général protection du travail	Acc.				1								
	Sous-total:				1								
Commerce ambulant	Acc.	1							1				
	Sous-total:	1							1				
Fraude sociale aux cotisations (travail au noir)	Acc.												1
	Sous-total:												1
Travailleurs étrangers	Acc.				1								
	Sous-total:				1								
Non spécifié	Acc.			1						1			
	Sous-total:			1						1			
Autres	Acc.							1		2			
	Sous-total:							1		2			
	Total:	1		1	2			1	1	3			1



Protection des revenus publics

		2000	2015	2016	2017	2018	2019	2020	2021	2022	2023	2024	2025
Douane et accises	Acc.		1										
	Sous-total:		1										
Taxe de circulation / TMC	Acc.			6	10	14							
	Sous-total:			6	10	14							
Fraude TVA	Acc.					1							
	Sous-total:					1							
Fraude fiscale - impôts sur le revenu	Acc.	1											
	Sous-total:	1											
Fraude autres revenus publics	Acc.	8											
	Sous-total:	8											
Non spécifié	Acc.	6	1		2								
	Sous-total:	6	1		2								
	Total:	15	2	6	12	15							

Législation économique

		2000	2015	2016	2017	2018	2019	2020	2021	2022	2023	2024	2025
Sociétés	Acc.											5	
	Sous-total:											5	
Autres	Acc.				1	1							
	Sous-total:				1	1							
	Total:				1	1						5	



Pratiques commerciales

		2000	2015	2016	2017	2018	2019	2020	2021	2022	2023	2024	2025
Pratiques du marché et protection du consommateur	Acc.		1										
	Sous-total:		1										
Registre de commerce	Acc.									1			
	Sous-total:									1			
Autres	Acc.				1								
	Sous-total:				1								
	Total:		1		1					1			

Autres lois spéciales

		2000	2015	2016	2017	2018	2019	2020	2021	2022	2023	2024	2025
Transport	Acc.	1		1	2	2	3	2	1	2	5	1	
	Sous-total:	1		1	2	2	3	2	1	2	5	1	
Loteries et jeux de hasard	Acc.										1		
	Sous-total:										1		
Infr. dans le secteur audiovisuel	Acc.	8											
	Sous-total:	8											
Dégradation involontaire câbles télécommunication	Acc.		3	1	5	10	5	2	5	19	16	2	3
	Sous-total:		3	1	5	10	5	2	5	19	16	2	3
Infractions Loi police chemins de fer	Acc.			1	6					4	1	1	
	Sous-total:			1	6					4	1	1	
Autres	Acc.	3					1		1	2			
	Sous-total:	3					1		1	2			
	Total:	12	3	3	13	12	9	4	7	27	23	4	3

STATISTIQUES POLICIERES DE CRIMINALITE

LIEU DE PERPETRATION: COMMUNE

Izegem

***ANNEXE III: DETAIL
FIGURES CRIMINELLES / PHENOMENES***



Izegem

FC Vol moyen de transport

		2000	2015	2016	2017	2018	2019	2020	2021	2022	2023	2024	2025
Vol de voiture	Acc.	19	7	5	8	12	2	1	3	8	15	10	6
	Tent.	4	3	2		1	1				1	1	
	Total	23	10	7	8	13	3	1	3	8	16	11	6
Vol de moto	Acc.					1	1				1		
	Total					1	1				1		
Carjacking	Acc.		1										1
	Tent.	1		1									
	Total	1	1	1									1
Vol dans les garages	Acc.	2			1								
	Total	2			1								
Vol de vélomoteur	Acc.	39	8	8	7	3	2	6	5	5	1	20	4
	Tent.	1	2							2		1	
	Total	40	10	8	7	3	2	6	5	7	1	21	4
Vol de vélo	Acc.	297	124	123	125	105	131	91	64	88	82	81	42
	Tent.	1	3	2	4	3	2	1	2		4		
	Total	298	127	125	129	108	133	92	66	88	86	81	42



FC Cambriolage

		2000	2015	2016	2017	2018	2019	2020	2021	2022	2023	2024	2025
Cambriolage dans habitation	Acc.	38	48	30	29	26	36	24	25	32	33	29	12
	Tent.	22	28	23	20	16	23	33	15	19	20	19	12
	Total	60	76	53	49	42	59	57	40	51	53	48	24
Cambriolage ds entreprise ou commerce	Acc.	19	16	12	16	7	6	10	5	9	12	5	4
	Tent.	18	5	9	8	5	3	3	4	7	4	4	3
	Total	37	21	21	24	12	9	13	9	16	16	9	7
Cambriolage ds service public ou bâtiment administ	Acc.	7	8	8	12	3	1	10	4	10	7	3	1
	Tent.	6		3	8	2	2	1	4	3	3	2	2
	Total	13	8	11	20	5	3	11	8	13	10	5	3
Cambriolage dans bâtiment (total)	Acc.	63	72	50	57	36	43	44	34	51	52	37	17
	Tent.	46	33	35	36	23	28	37	23	29	27	25	17
	Total	109	105	85	93	59	71	81	57	80	79	62	34

FC Vol autre

		2000	2015	2016	2017	2018	2019	2020	2021	2022	2023	2024	2025
Vol à main armée	Acc.		2	3	1	1			1	1	1		1
	Tent.	2	1	3		1		2	1	2	1		1
	Total	2	3	6	1	2		2	2	3	2		2
Vol avec violence sans arme	Acc.	7	12	18	8	6	4	10	10	10	15	16	9
	Tent.	3	4	1	3	2	5	3	4	1	6	4	3
	Total	10	16	19	11	8	9	13	14	11	21	20	12
Vol dans ou sur un véhicule	Acc.	45	36	42	31	29	22	9	23	23	79	40	14
	Tent.	3	8	9	7	4	4	3	6	7	17	22	6
	Total	48	44	51	38	33	26	12	29	30	96	62	20
Vol d'armes et explosifs	Acc.		3	2	1	1	3	1	2	1	1	2	
	Tent.												
	Total		3	2	1	1	3	1	2	1	1	2	
Arrachage de sac à main	Acc.	1	1			1					1		1
	Tent.												
	Total	1	1			1					1		1



FC Vol autre

		2000	2015	2016	2017	2018	2019	2020	2021	2022	2023	2024	2025
Vol à l'arraché	Acc.	7	1			3	1	2		4	2	2	3
	Tent.						1		1				
	Total	7	1			3	2	2	1	4	2	2	3
Vol à la tire	Acc.	18	12	14	9	8	12	2	3	5	2	1	
	Tent.												
	Total	18	12	14	9	8	12	2	3	5	2	1	
Vol à l'étalage	Acc.	17	59	68	86	53	74	61	53	59	75	129	43
	Tent.	2	2	1	1	1	1		1	1		2	3
	Total	19	61	69	87	54	75	61	54	60	75	131	46
Vol par ruse	Acc.				3			1	1				
	Tent.	1	1		2	1	1						
	Total	1	1		5	1	1	1	1				
Vol de métaux	Acc.		6	3	1	6	5	1	2	5	3	3	
	Tent.												
	Total		6	3	1	6	5	1	2	5	3	3	
Vol sur les chantiers	Acc.	4	5	2	6	5	5	3	3	4	4	3	3
	Tent.	1			2	1				1			
	Total	5	5	2	8	6	5	3	3	5	4	3	3
Home-invasion	Acc.								1				
	Tent.												
	Total								1				
Vol d'animaux	Acc.	1	2	1	1		3	1	3	1		1	
	Tent.												
	Total	1	2	1	1		3	1	3	1		1	
Vol de cargaison	Acc.							1	1			2	
	Tent.		2	2	2	1			1				
	Total		2	2	2	1		1	2			2	



Criminalité ICT

		2000	2015	2016	2017	2018	2019	2020	2021	2022	2023	2024	2025
Fraude de cartes de paiements	Acc.			5	5	4	3	2	10	15	4	15	4
	Tent.				1								1
	Total			5	6	4	3	2	10	15	4	15	5
Phishing	Acc.		2		2	7	27	56	64	68	67	57	36
	Tent.					3	6	3	2	1	5	1	3
	Total		2		2	10	33	59	66	69	72	58	39
Ransomware	Acc.			1	2	1				1			
	Tent.				1								
	Total			1	3	1				1			
Shouldersurfing	Acc.								2				
	Total								2				

FC Autre

		2000	2015	2016	2017	2018	2019	2020	2021	2022	2023	2024	2025
Violence contre les métiers d'intérêt général	Acc.	1	2	1	4	2	3	1	2	6	4	3	2
	Total	1	2	1	4	2	3	1	2	6	4	3	2
Viol collectif	Acc.		1				1	1	1		1	1	
	Total		1				1	1	1		1	1	
Graffiti	Acc.		3	5	4	7	6	4	2	18	4	16	2
	Total		3	5	4	7	6	4	2	18	4	16	2
Dégradation de voiture	Acc.	1	83	80	81	78	73	50	49	57	60	46	21
	Tent.						1						
	Total	1	83	80	81	78	74	50	49	57	60	46	21
Rixe au couteau	Acc.	1	1			1		1		1	1	1	
	Tent.				1	1					1		
	Total	1	1		1	2		1		1	2	1	

PH Violence intrafamiliale (VIF)

2000	2015	2016	2017	2018	2019	2020	2021	2022	2023	2024	2025
------	------	------	------	------	------	------	------	------	------	------	------



PH Violence intrafamiliale (VIF)

		2000	2015	2016	2017	2018	2019	2020	2021	2022	2023	2024	2025
VIF: physique, dans le couple	Acc.	12	64	66	64	56	49	56	59	51	56	64	18
	Tent.										2	1	
	Total	12	64	66	64	56	49	56	59	51	58	65	18
VIF: physique, envers des descendants	Acc.	1	3	8	4	6	4	13	7	7	9	14	6
	Total	1	3	8	4	6	4	13	7	7	9	14	6
VIF: physique, envers d'autres membres	Acc.	15	10	12	11	12	14	15	9	10	3	8	3
	Total	15	10	12	11	12	14	15	9	10	3	8	3
VIF: sexuelle, dans le couple	Acc.		1		1			1	2	1			1
	Total		1		1			1	2	1			1
VIF: sexuelle, envers des descendants	Acc.	5	2	1	1		2	3	3	1			
	Total	5	2	1	1		2	3	3	1			
VIF: sexuelle, envers d'autres membres	Acc.				1								
	Total				1								
VIF: psychique, dans le couple	Acc.	72	34	34	27	29	47	35	47	34	49	58	34
	Tent.	2											
	Total	74	34	34	27	29	47	35	47	34	49	58	34
VIF: psychique, envers des descendants	Acc.		2	1	1	4		4	1	2	5	2	1
	Total		2	1	1	4		4	1	2	5	2	1
VIF: psychique, envers d'autres membres	Acc.		2	2	3	2	2	3	5	6	1	1	2
	Total		2	2	3	2	2	3	5	6	1	1	2
VIF: économique, dans le couple	Acc.		12	11	8	7	10	4	11	9	12	9	5
	Tent.				1								
	Total		12	11	9	7	10	4	11	9	12	9	5
VIF: économique, envers des descendants	Acc.	1	1	1				1					
	Total	1	1	1				1					



PH Violence intrafamiliale (VIF)

		2000	2015	2016	2017	2018	2019	2020	2021	2022	2023	2024	2025
VIF: économique, envers d'autres membres	Acc.	26	7	4	3	8	4	2	7	3	5	3	
	Tent.					1		1					
	Total	26	7	4	3	9	4	3	7	3	5	3	

PH Hormones et dopage

		2000	2015	2016	2017	2018	2019	2020	2021	2022	2023	2024	2025
Dopage humain	Acc.		1	3		1	1	3	1	1		1	
	Total		1	3		1	1	3	1	1		1	
Engraissement illégal	Acc.									1			
	Total									1			



PH Drogues

		2000	2015	2016	2017	2018	2019	2020	2021	2022	2023	2024	2025
Vente de cocaïne	Acc.		2	1	2	5	2	4	3	3	4	4	8
	Total		2	1	2	5	2	4	3	3	4	4	8
Import-export de cocaïne	Acc.									1	1	3	1
	Total									1	1	3	1
Production de drogues synthétiques	Acc.			1								1	
	Total			1								1	
Import-export de drogues synthétiques	Acc.		1								1	2	
	Total		1								1	2	
Vente de drogues synthétiques	Acc.		10	7	5	3	2	4	5	3	5	7	10
	Total		10	7	5	3	2	4	5	3	5	7	10
Production de cannabis (culture)	Acc.		3	2	2	1	2	5	1			3	
	Total		3	2	2	1	2	5	1			3	
Import-export de cannabis en grande quantité	Acc.												2
	Total												2
Vente de cannabis en grande quantité	Acc.		1										2
	Total		1										2
Import-export d'héroïne	Acc.									1	1	4	1
	Total									1	1	4	1
Vente-traffic d'héroïne	Acc.			1	2		3	2		1	2	2	2
	Total			1	2		3	2		1	2	2	2

PH Trafic d'armes

		2000	2015	2016	2017	2018	2019	2020	2021	2022	2023	2024	2025
Commerce et production d'arme à feu et mun.	Acc.				1	1	3				1		
	Total				1	1	3				1		



PH Traite des êtres humains

		2000	2015	2016	2017	2018	2019	2020	2021	2022	2023	2024	2025
TEH - exploitation économique	Acc.							1		1			
	Total							1		1			
TEH - exploitation sexuelle	Acc.						1				1	1	
	Total						1				1	1	

PH Violence dans l'espace public

		2000	2015	2016	2017	2018	2019	2020	2021	2022	2023	2024	2025
Violence physique (transport public)	Acc.		1	3	1		1	1	1	3		2	2
	Total		1	3	1		1	1	1	3		2	2
Violence physique (voie publique)	Acc.	14	44	38	42	55	39	53	44	39	54	47	19
	Tent.			1		2	1		1			1	1
	Total	14	44	39	42	57	40	53	45	39	54	48	20
Violence physique (autre endroit public)	Acc.		1	1	1			3	3	2	3	3	2
	Total		1	1	1			3	3	2	3	3	2
Violence physique (endroit accessible au public)	Acc.	32	43	43	27	29	36	12	15	16	32	23	10
	Tent.	2			1						1		
	Total	34	43	43	28	29	36	12	15	16	33	23	10
Violence sexuelle (transport public)	Acc.		1	1			2	2	1		1		
	Total		1	1			2	2	1		1		
Violence sexuelle (voie publique)	Acc.	3	4		3	8	1	4		3		3	
	Tent.		1										
	Total	3	5		3	8	1	4		3		3	
Violence sexuelle (autre endroit public)	Acc.		3		1	2	3	4		3	2	1	
	Total		3		1	2	3	4		3	2	1	
Violence sexuelle (endroit accessible au public)	Acc.	2	3	2	7	5	5	2		3	1	2	1
	Total	2	3	2	7	5	5	2		3	1	2	1
Violence psychique (transport public)	Acc.		2		1			1	2	5	1		
	Total		2		1			1	2	5	1		



PH Violence dans l'espace public

		2000	2015	2016	2017	2018	2019	2020	2021	2022	2023	2024	2025
Violence psychique (voie publique)	Acc.	16	24	21	25	29	34	29	12	20	25	23	9
	Total	16	24	21	25	29	34	29	12	20	25	23	9
Violence psychique (autre endroit public)	Acc.	5	1	1	6	4	1	4	2	1	3	1	
	Total	5	1	1	6	4	1	4	2	1	3	1	
Violence psychique (endroit accessible au public)	Acc.	19	16	5	13	18	13	11	10	10	12	13	8
	Total	19	16	5	13	18	13	11	10	10	12	13	8
Vol à main armée (voie publique)	Acc.		1		1					1	1		
	Tent.			2				1	1	1			
	Total		1	2	1			1	1	2	1		
Vol à main armée (endroit accessible au public)	Acc.			1		1			1				
	Tent.	1								1			
	Total	1		1		1			1	1			
Vol avec violence sans arme (transport public)	Acc.			1		1					1		
	Total			1		1					1		
Vol avec violence sans arme (voie publique)	Acc.	1	4	5	4	1		2	1	3	2	2	4
	Tent.	1	1			1	2		1			1	
	Total	2	5	5	4	2	2	2	2	3	2	3	4
Vol avec violence sans arme (autre endroit public)	Acc.		1				1					1	
	Tent.								1				
	Total		1				1		1			1	
Vol avec violence sans arme (endr. acces. au pub.)	Acc.	4	3	6	4	2	2	3	3			3	2
	Tent.	1					1						
	Total	5	3	6	4	2	3	3	3			3	2



PH Autre

		2000	2015	2016	2017	2018	2019	2020	2021	2022	2023	2024	2025
Faux policiers	Acc.											1	
	Tent.											1	
	Total											2	
Terrorisme, extrémisme et radicalisme	Acc.			1		1						1	
	Tent.												
	Total			1		1						1	
Cyberharcèlement	Acc.	7	3	3	5	8	2	3	4	12	19	6	5
	Tent.	1											
	Total	8	3	3	5	8	2	3	4	12	19	6	5
Fraude à l'identité	Acc.	4	4	13	11	13	12	16	7	12	7	11	6
	Tent.		2	3	3		1		2		2		
	Total	4	6	16	14	13	13	16	9	12	9	11	6

STATISTIQUES POLICIERES DE CRIMINALITE

LIEU DE PERPETRATION: COMMUNE

Izegem

***ANNEXE IV: FAITS ENREGISTRES
NON CRIMINELS***



Izegem

Faits non criminels

Maladies / Décès / Disparition

	2000	2015	2016	2017	2018	2019	2020	2021	2022	2023	2024	2025
Suicide	11	22	7	6	4	9	10	5	1	7	6	2
Personne malade	2	22	6	25	20	13	18	16	19	9	11	2
Décès suspect	2	5	2	4	10	4	4	3	9	5	8	2
Décès naturel	5	4	2	1	5	2	1				1	
Disparition (personne disparue)	11	18	20	11	12	15	9	12	9	11	5	7
Accident (sauf roulage)	1	3	6	5	6	2	5	4	3	4		3
Sécurité des travailleurs (accident du travail)										1		
Non spécifié											1	
Total	32	74	43	52	57	45	47	40	41	37	32	16

Appels

	2000	2015	2016	2017	2018	2019	2020	2021	2022	2023	2024	2025
Alarme	3		1									
Appels	6	1		3	1							
Total	9	1	1	3	1							

Problèmes sociaux

	2000	2015	2016	2017	2018	2019	2020	2021	2022	2023	2024	2025
Différends familiaux	46	20	32	33	40	58	55	55	40	60	57	28
Différend (pas de coups)	10	5	8	7	7	6	6	4	4	8	6	2
Affaire civile	6	12	2	1	4	1	1	3	3	3	2	
Protection de la jeunesse	7	7	6	7	8	3	5	2	4	7	10	3
Autres	11	27	15	17	10	6	8	10	13	10	10	4
Total	80	71	63	65	69	74	75	74	64	88	85	37



Catastrophes

	2000	2015	2016	2017	2018	2019	2020	2021	2022	2023	2024	2025
Fuite de gaz	1											
Dégâts tempête				1		1	3					
Non spécifié					1							
Autres	2											
Total	3			1	1	1	3					

Ordre public

	2000	2015	2016	2017	2018	2019	2020	2021	2022	2023	2024	2025
Troubles	2	4	6	4		4	3	2	3	1	1	1
Autres		1		2			2			1		
Total	2	5	6	6		4	5	2	3	2	1	1

Agissements suspects

	2000	2015	2016	2017	2018	2019	2020	2021	2022	2023	2024	2025
	3	35	36	12	2	5	11	3	1	1	3	1
Total	3	35	36	12	2	5	11	3	1	1	3	1

Objets trouvés

	2000	2015	2016	2017	2018	2019	2020	2021	2022	2023	2024	2025
	8	1	3		1			2				
Total	8	1	3		1			2				

Objets perdus

	2000	2015	2016	2017	2018	2019	2020	2021	2022	2023	2024	2025
	500	466	426	436	386	412	327	379	381	409	380	158
Total	500	466	426	436	386	412	327	379	381	409	380	158



Autres non-infractions

	2000	2015	2016	2017	2018	2019	2020	2021	2022	2023	2024	2025
Ordonnance de capture	1					1	1		1	1		
Réhabilitation	1											
Non-respect des conditions	2				2		3		1	1	1	
Procès-verbal d'information	32	8	8	7	4	5	2	5	8	6	6	3
Notification		28	21	30	23	22	16	21	50	29	46	26
Dégradation involontaire câbles (non-télécom)		6	6	3	13	11	2	14	2	3	2	4
Demande signalement surveillance électronique				2	1				14	19	25	3
Fonction de contrôle armes					1	1		1				2
Harcèlement - interdiction de contact												1
Non spécifié					1							
Autres non infractions	20											
Total	56	42	35	42	45	40	24	41	76	59	80	39