

STATISTIQUES POLICIERES DE CRIMINALITE

LIEU DE PERPETRATION: COMMUNE

leper

2000 - 1er Semestre 2025

Police fédérale - DGRIDRIIBIPOL

STATISTIQUES POLICIERES DE CRIMINALITE

LIEU DE PERPETRATION: COMMUNE

leper

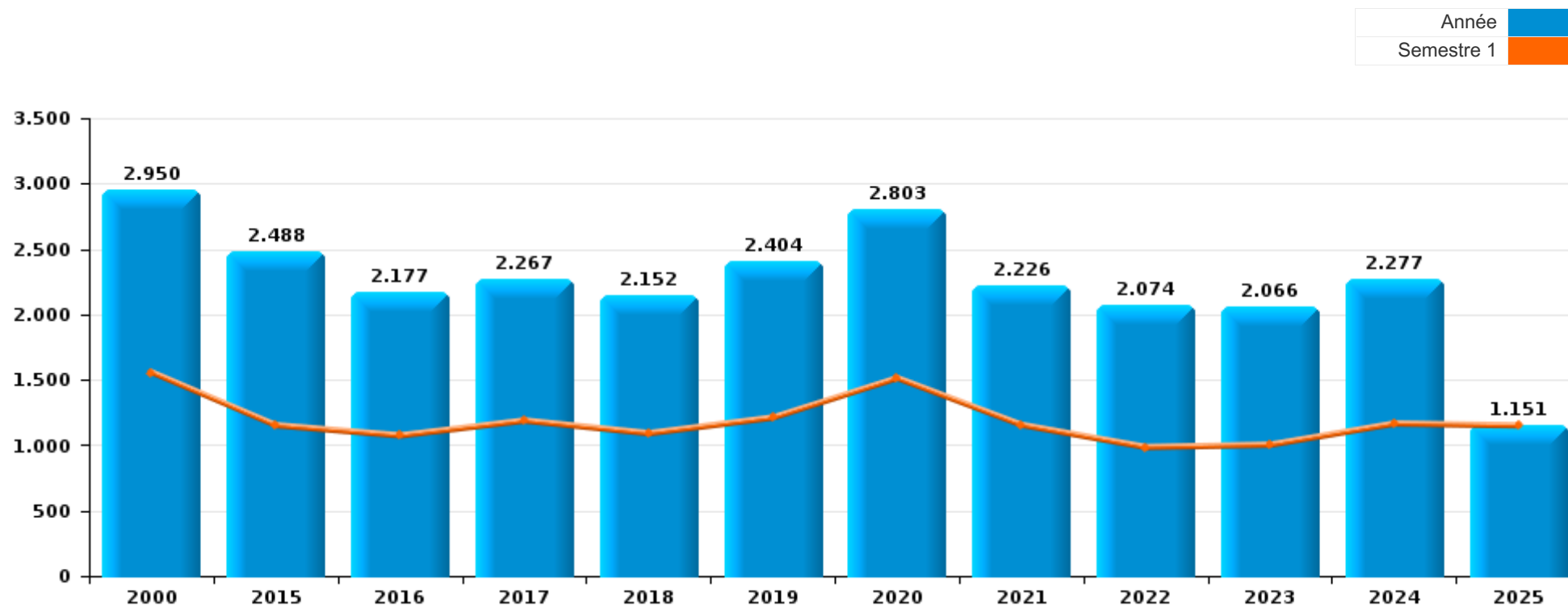
PARTIE I : INFRACTIONS JUDICIAIRES

CRIMINALITE ENREGISTREE COMMISE AU NIVEAU DE LA COMMUNE



leper

	2000	2015	2016	2017	2018	2019	2020	2021	2022	2023	2024	2025
Nombre total des délits	2.950	2.488	2.177	2.267	2.152	2.404	2.803	2.226	2.074	2.066	2.277	1.151



FPF/DGR/DRI/BIPOL - Statistiques policières de criminalité (date de clôture: 31/10/2025)

Les données pour les années 2001 jusqu'à 2014 ne sont plus publiées mais restent disponibles sur demande auprès du service BIPOL.

Les données pour 2025 ne concernent que le 1er semestre.



leper

	2000	2015	2016	2017	2018	2019	2020	2021	2022	2023	2024	2025
Vol et extorsion	1.084	613	556	595	509	569	383	360	422	455	457	189
Fraude	774	154	130	154	139	245	293	276	253	194	195	92
Dégradation de la propriété	300	354	249	310	288	283	192	182	213	216	178	118
Infr. contre l'intégrité physique	132	206	244	266	244	256	186	168	212	184	224	113
Drogues	127	138	109	162	154	190	226	167	133	128	206	117
Infr. contre autres valeurs morales et sentiments	60	191	151	152	142	153	169	132	111	116	121	55
Infr. contre la sécurité publique	71	136	120	109	120	105	97	97	69	93	90	48
Criminalité informatique		37	32	28	43	80	106	126	121	140	217	116
Santé publique	3		3	3	1	6	576	197	5	8	23	15
Ivresse et alcool	22	67	79	69	74	65	69	47	62	69	81	37
Registre de population	1	94	88	73	72	59	50	39	57	69	53	36
Environnement	47	74	43	35	36	39	105	69	81	44	39	17
Infr. contre la famille	65	74	60	49	43	49	42	61	60	66	35	21
Infr. contre les moeurs	34	54	38	48	52	47	46	57	52	56	59	27
Protection de la jeunesse	7	51	67	54	47	51	35	50	54	29	59	37
Infr. contre la foi publique	86	45	53	33	35	32	49	44	30	33	45	21
Armes et explosifs	11	60	24	22	19	47	50	47	37	50	46	21
Infr. contre l'autorité publique	9	25	24	17	32	33	36	23	21	29	52	24
Législation sur les étrangers	9	30	27	18	18	36	22	28	27	20	22	7
Code pénal social	1	27	19	19	32	24	27	14	15	20	12	5
Autres lois spéciales	5	20	24	19	9	10	10	15	22	17	25	13
Protection de la personne	18	5	10	13	12	7	16	8	6	3	13	5
Pratiques commerciales	10	6	4		2	5	2	1	3	7	10	6
Contravention Code pénal	50		1			1						1
Infr. contre la liberté individuelle	1	4	4	5	5	5	3	2	2	4	3	2
Travail	10	4	2	4	8	1	1	3			1	1
Protection des revenus publics	1	5	9	3	7	1	1	1				6
Carte d'identité	1	3	1	2	2	2	4	3		3	4	1
Législation économique	6	1			1				1	6	3	
Sécurité privée	1	1	3	1					3	5		
Traite des êtres humains		1	1	2	2	2	2	1		2	1	
Exercice illégal de l'autorité publique	1		2	1	1			5			1	
Hormones et dopage	1	3			2	1	2	1				
Infr. relative au statut juridique de l'enfant	2	2						2			1	
Autres infractions Code pénal		2			1		1					
Infr. contre la Sécurité de l'Etat				1					2			
Marchand de sommeil		1					1					
Législation sur les élections											1	
Provocation crime ou délits							1					
Sous-total	2.950	2.488	2.177	2.267	2.152	2.404	2.803	2.226	2.074	2.066	2.277	1.151
Contravention règlement policier local		194	138	158	123	148	269	97	116	72	61	18
Sous-total		194	138	158	123	148	269	97	116	72	61	18
Total	2.950	2.682	2.315	2.425	2.275	2.552	3.072	2.323	2.190	2.138	2.338	1.169

FPF/DGR/DRI/BIPOL - Statistiques policières de criminalité (date de clôture: 31/10/2025)

Les données pour les années 2001 jusqu'à 2014 ne sont plus publiées mais restent disponibles sur demande auprès du service BIPOL.

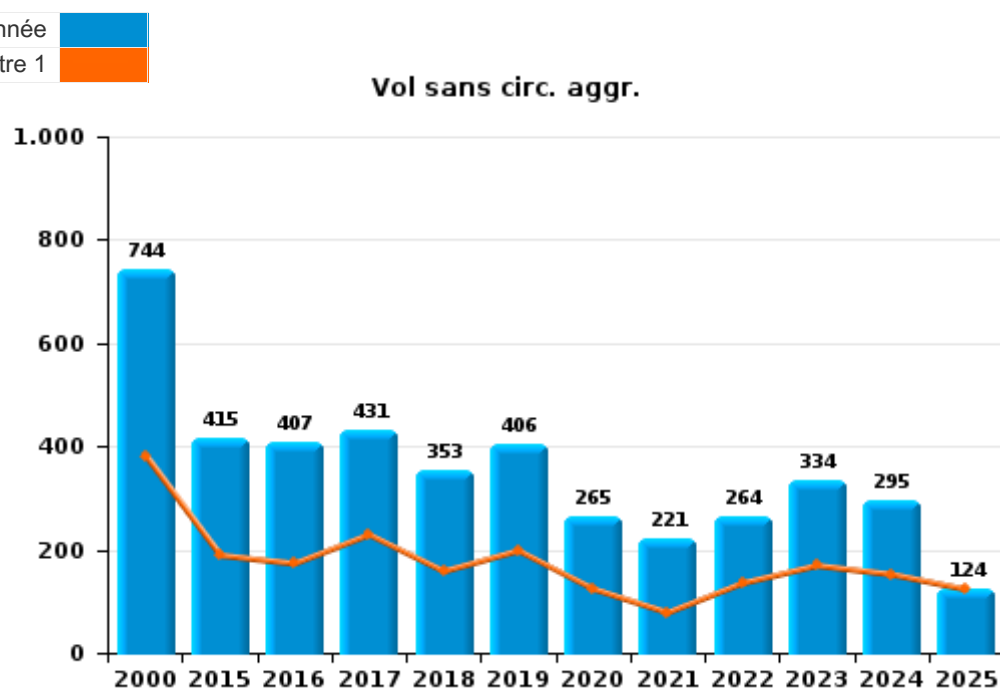
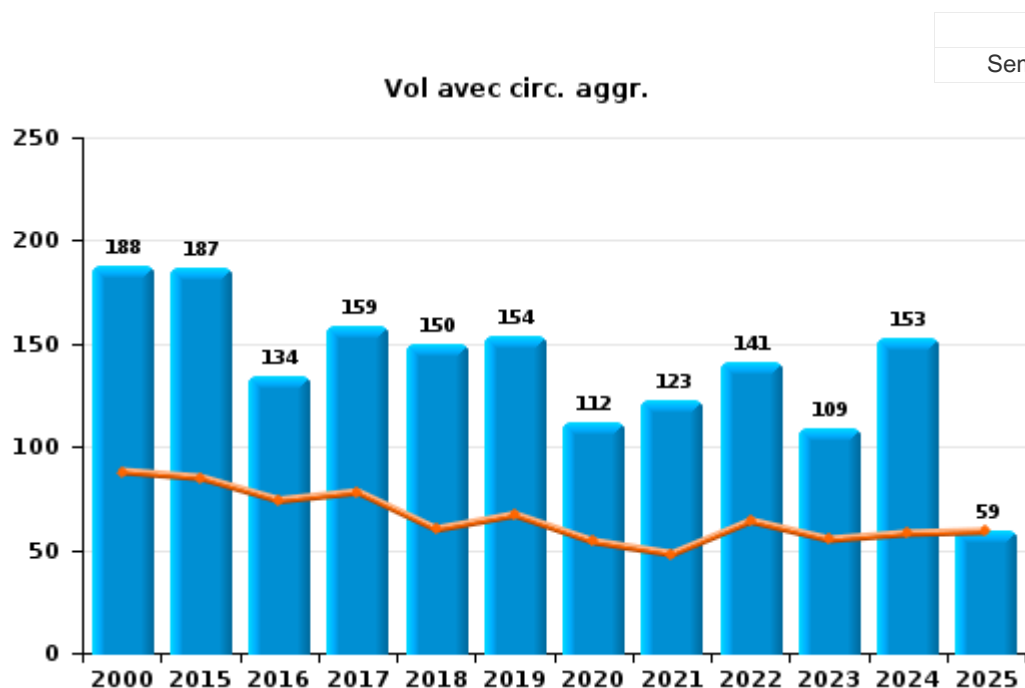
Les données pour 2025 ne concernent que le 1er semestre.



I.1. Catégorie des infractions : Vol et extorsion (top 5 des infractions au niveau national 2024)

leper

	2000	2015	2016	2017	2018	2019	2020	2021	2022	2023	2024	2025
Vol sans circ. aggr.	744	415	407	431	353	406	265	221	264	334	295	124
Vol avec circ. aggr.	188	187	134	159	150	154	112	123	141	109	153	59
Vol non spécifié	150	5		1	1	1		3				
Extorsion	2	6	15	4	5	8	6	13	17	12	9	6
Total	1.084	613	556	595	509	569	383	360	422	455	457	189



PPF/DGR/DRI/BIPOL - Statistiques policières de criminalité (date de clôture: 31/10/2025)
 Les données pour les années 2001 jusqu'à 2014 ne sont plus publiées mais restent disponibles sur demande auprès du service BIPOL.
 Les données pour 2025 ne concernent que le 1er semestre.



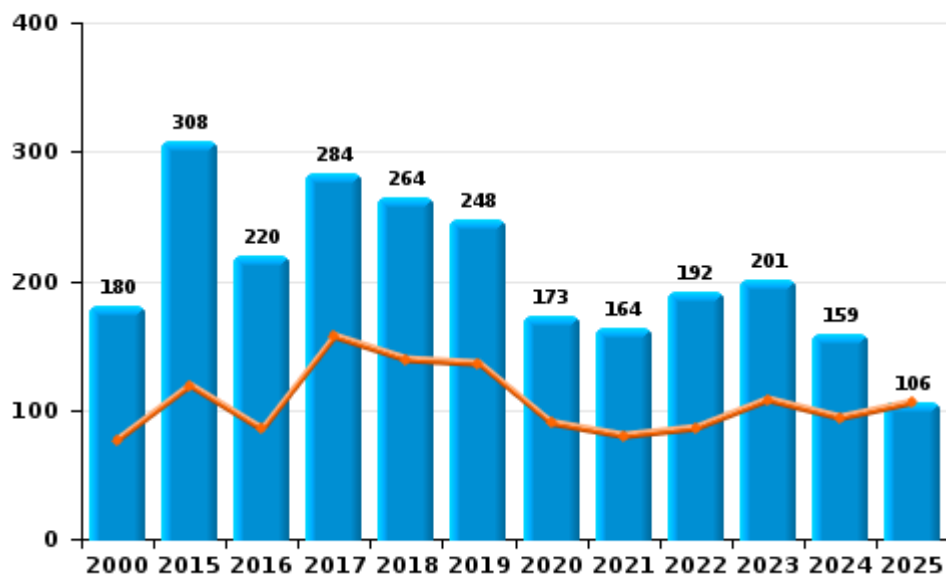
I.2. Catégorie des infractions : Dégradation de la propriété (top 5 des infractions au niveau national 2024)

leper

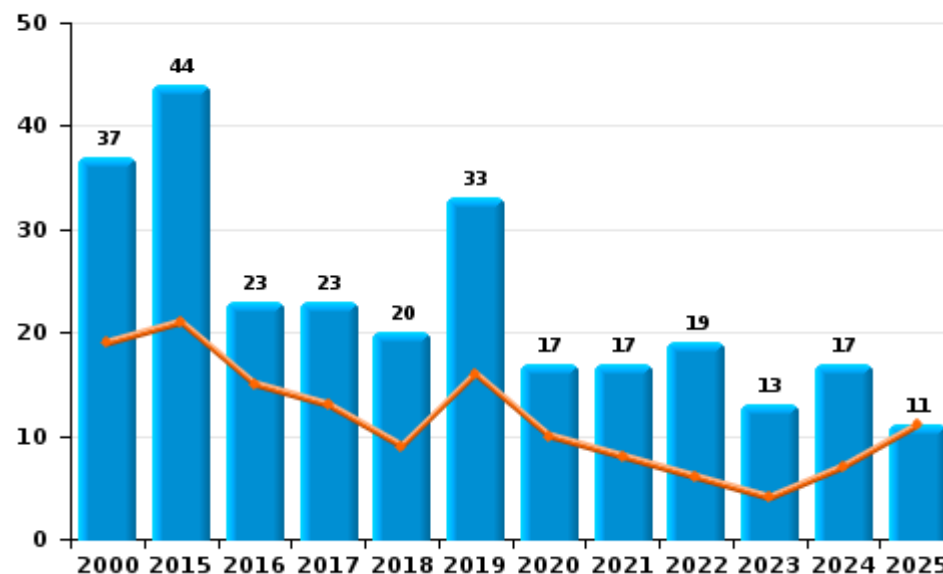
	2000	2015	2016	2017	2018	2019	2020	2021	2022	2023	2024	2025
Vandalisme	180	308	220	284	264	248	173	164	192	201	159	106
Incendie involontaire	29	32	18	19	14	24	14	13	13	10	10	8
Destruction, dénaturation, dégradation	83	2	6	3	4	2	2	1	2	2	2	1
Incendie volontaire	8	12	5	4	6	9	3	4	6	3	7	3
Total	300	354	249	310	288	283	192	182	213	216	178	118

Année ■
Semestre 1 ■

Vandalisme



Incendie

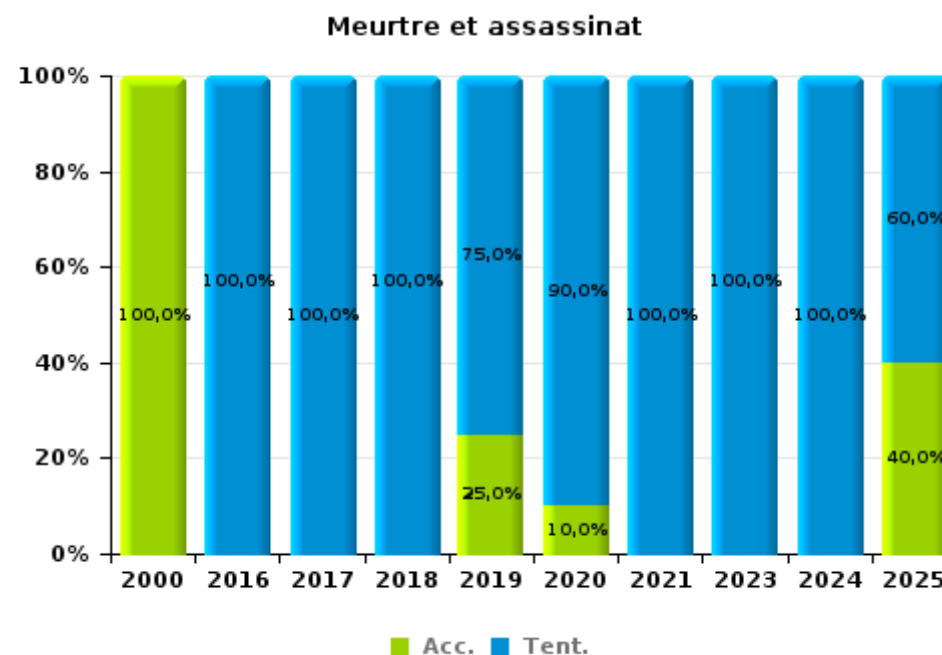
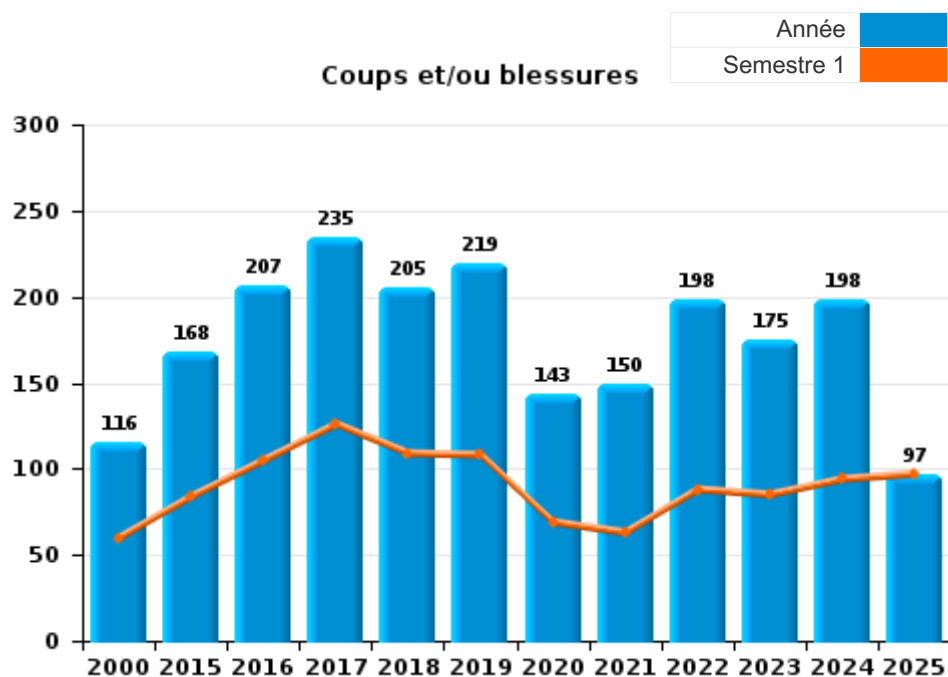




I.3. Catégorie des infractions : Infr. contre l'intégrité physique (top 5 des infractions au niveau national 2024)

leper

	2000	2015	2016	2017	2018	2019	2020	2021	2022	2023	2024	2025
Coups et/ou blessures	116	168	207	235	205	219	143	150	198	175	198	97
Autres	15	38	36	30	37	33	33	16	14	6	24	11
Meurtre et assassinat	1		1	1	2	4	10	2		3	2	5
Total	132	206	244	266	244	256	186	168	212	184	224	113





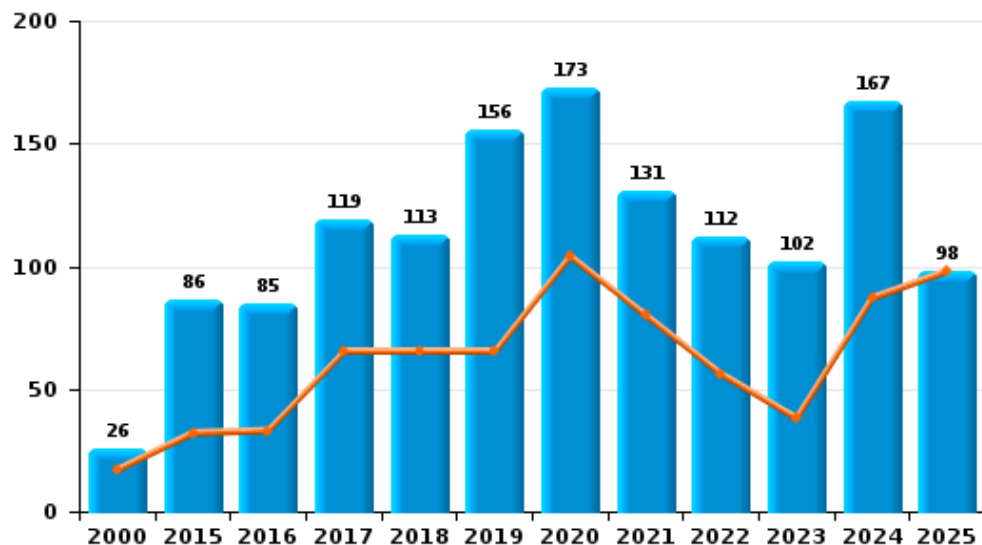
I.4. Catégorie des infractions : Drogues (top 5 des infractions au niveau national 2024)

leper

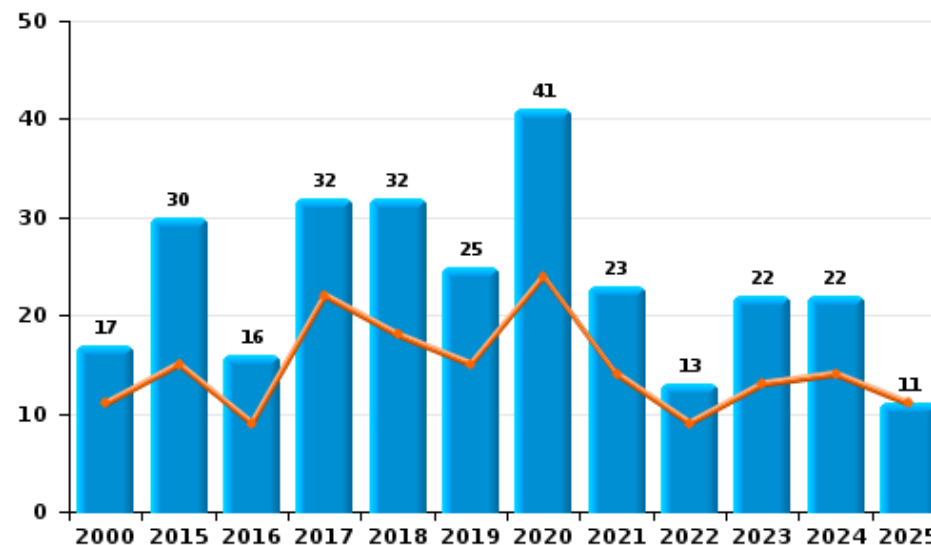
	2000	2015	2016	2017	2018	2019	2020	2021	2022	2023	2024	2025
Détention	26	86	85	119	113	156	173	131	112	102	167	98
Commerce	17	30	16	32	32	25	41	23	13	22	22	11
Usage	83	13	5	6	3	1	6	2	5	1	4	2
Fabrication		7	1	1	5	3	3	6	1		2	2
Importation et exportation		1	1	3		3	2	4	2	2	1	2
Autres	1	1	1	1	1	2	1	1		1	10	
Protoxyde d'azote (gaz hilarant)												2
Total	127	138	109	162	154	190	226	167	133	128	206	117

Année	
Semestre 1	

Détention



Commerce





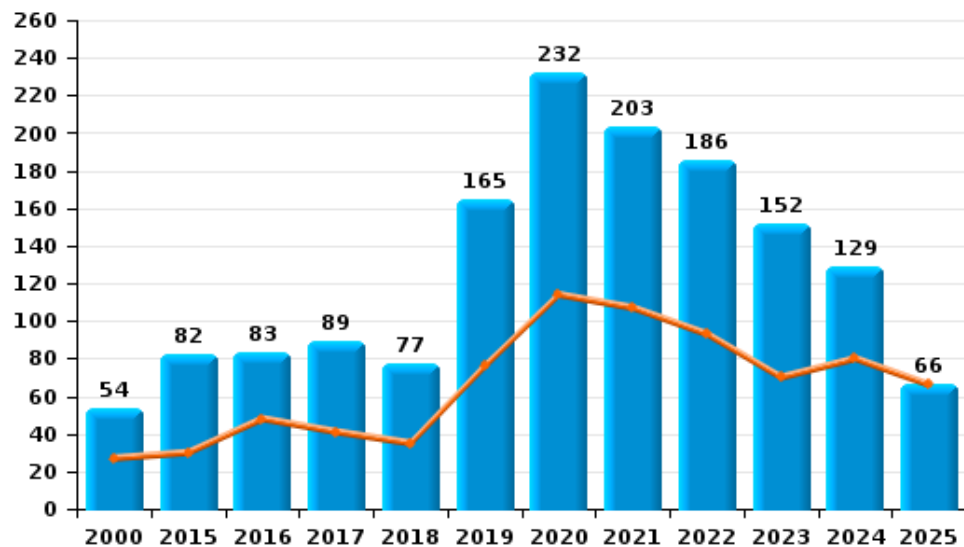
I.5. Catégorie des infractions : Fraude (top 5 des infractions au niveau national 2024)

leper

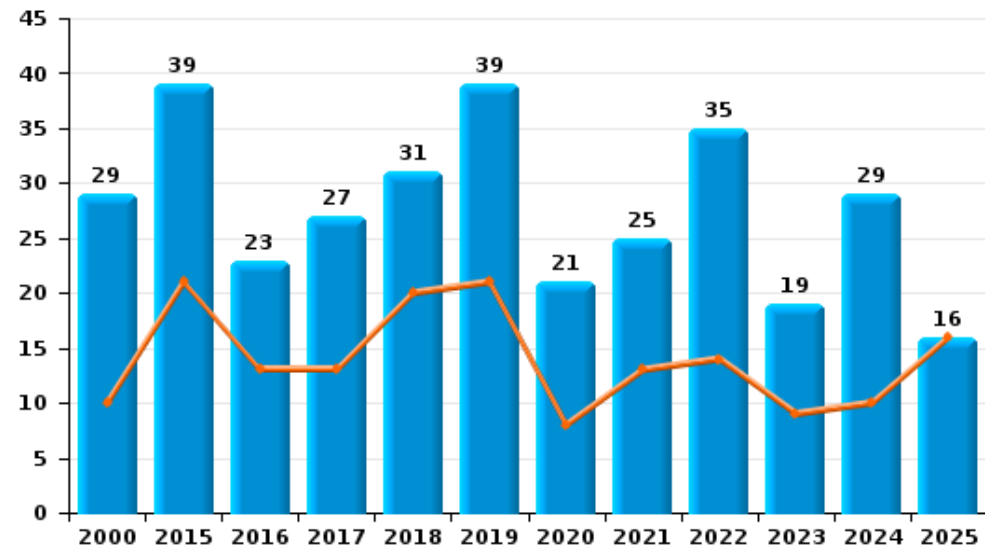
	2000	2015	2016	2017	2018	2019	2020	2021	2022	2023	2024	2025
Escroquerie	54	82	83	89	77	165	232	203	186	152	129	66
Détournement et destruction frauduleuse	667	27	14	24	23	29	16	20	21	11	19	7
Abus de confiance et infr. apparentées	29	39	23	27	31	39	21	25	35	19	29	16
Fraudes: Autres	11	1	2	4	5	4	17	28	6	10	11	3
Grivèlerie	9	1	7	6	2	5	5		3	1	5	
Infr. liées à l'insolvabilité		2	1	2	1	2	1		2	1		
Recel	4	2		2		1	1				2	
Total	774	154	130	154	139	245	293	276	253	194	195	92



Escroquerie



Abus de confiance et infr. apparentées



FPF/DGR/DRI/BIPOL - Statistiques policières de criminalité (date de clôture: 31/10/2025)

Les données pour les années 2001 jusqu'à 2014 ne sont plus publiées mais restent disponibles sur demande auprès du service BIPOL.

Les données pour 2025 ne concernent que le 1er semestre.

STATISTIQUES POLICIERES DE CRIMINALITE

LIEU DE PERPETRATION: COMMUNE

leper

PARTIE II : FIGURES CRIMINELLES / PHENOMENES



leper

FC Vol moyen de transport

	2000	2015	2016	2017	2018	2019	2020	2021	2022	2023	2024	2025
Vol de voiture	53	9	5	4	8	5	8	9	7	7	11	4
Vol de moto	4	1	2	1			2	1		2	1	
Carjacking	3											
Homejacking							1			1		
Vol dans les garages	7	1		1	1							
Vol de vélomoteur	59	6	6	8	2	7	5	4	9	7	1	1
Vol de vélo	336	126	126	102	80	94	60	81	81	84	66	25

FC Cambriolage

	2000	2015	2016	2017	2018	2019	2020	2021	2022	2023	2024	2025
Cambriolage dans habitation	109	66	44	53	45	56	37	51	45	43	64	23
Cambriolage ds entreprise ou commerce	57	16	32	17	20	21	12	13	12	17	19	21
Cambriolage ds service public ou bâtiment administ	9	16	6	14	19	16	8	5	6	3	4	
Cambriolage dans bâtiment (total)	174	98	82	84	84	93	56	69	63	63	87	44



FC Vol autre

	2000	2015	2016	2017	2018	2019	2020	2021	2022	2023	2024	2025
Vol à main armée	5	3	1	6	8	3		1	3	5		1
Vol avec violence sans arme	20	17	25	18	14	14	14	12	24	14	18	8
Vol dans ou sur un véhicule	70	62	30	34	28	45	34	30	58	38	64	17
Vol d'armes et explosifs	1	1	2	2	1		1	2	1	2	1	1
Steaming		1						1				
Arrachage de sac à main	3			1								
Vol à l'arraché	14	3	4	7	7	3	4	1	4	4	4	
Vol à la tire	39	21	19	16	15	18	6	2	9	10	9	4
Vol à l'étalage	23	31	45	55	54	51	48	21	33	77	49	23
Vol par ruse	6	8	4	5	9	1	5	6	9	3	14	8
Vol de métaux		5	12	2	4	6	11	5	10	3	6	12
Vol sur les chantiers	1	11	7	8	10	3	11	4	2	5	12	6
Home-invasion			1	1	3		1					
Vol d'animaux	1	1	1		3	2		1				1
Vol de cargaison		2								1		

Criminalité ICT

	2000	2015	2016	2017	2018	2019	2020	2021	2022	2023	2024	2025
Fraude de cartes de paiements		4	4	4	9	5	3	6	5	20	11	6
Phishing				1	1	15	31	18	9	20	58	28
Ransomware			2				1	1				1
Shouldersurfing								1			1	
Skimming							1					



FC Autre

	2000	2015	2016	2017	2018	2019	2020	2021	2022	2023	2024	2025
Violence contre les métiers d'intérêt général	2	6	5	6	8	12	11	6	6	7	18	11
Viol collectif	1	2	1			4		1		1	1	
Graffiti	7	4	3	43	10	16	8		8	11	2	4
Dégradation de voiture	36	135	124	123	122	118	76	60	81	74	67	35
Rixe au couteau	1	1	1		1	1	4	2	1	2		

PH Violence intrafamiliale (VIF)

	2000	2015	2016	2017	2018	2019	2020	2021	2022	2023	2024	2025
VIF: physique, dans le couple	18	34	43	58	44	56	48	46	55	58	45	20
VIF: physique, envers des descendants	3	6	3	10	10	9	4	7	9	3	8	4
VIF: physique, envers d'autres membres	10	17	8	5	12	13	7	10	15	10	3	3
VIF: sexuelle, dans le couple						1						
VIF: sexuelle, envers des descendants	2	2		1	1	6	2	2				1
VIF: sexuelle, envers d'autres membres								2	1			
VIF: psychique, dans le couple	56	71	54	48	41	47	43	71	59	72	41	23
VIF: psychique, envers des descendants	2	1	1		1	1	1	1	1		2	
VIF: psychique, envers d'autres membres			1	2		2		1	2	1	4	1
VIF: économique, dans le couple		3		2	4	2	4	5	2	8	6	1
VIF: économique, envers des descendants	1		1	1				1	3		1	
VIF: économique, envers d'autres membres	14	11	12	4	12	7	5	2	4	5	6	1

PH Hormones et dopage

	2000	2015	2016	2017	2018	2019	2020	2021	2022	2023	2024	2025
Dopage humain		3			2	1	2	1				
Engraissement illégal	1											



PH Drogues

	2000	2015	2016	2017	2018	2019	2020	2021	2022	2023	2024	2025
Vente de cocaïne		1	3	2	6	4	5	4	2	6	2	2
Import-export de cocaïne								1	1			
Production de drogues synthétiques									1			
Import-export de drogues synthétiques								1	1			
Vente de drogues synthétiques		5	1	3	6	7	5	7	1	4	5	4
Production de cannabis (culture)		5		1	2	1	1	2			2	
Vente de cannabis en grande quantité		1	1									1
Import-export d'héroïne								1	1			
Vente-traffic d'héroïne	3	2	3	4	3	2	2	2	3	3	1	

PH Trafic d'armes

	2000	2015	2016	2017	2018	2019	2020	2021	2022	2023	2024	2025
Commerce et production d'arme à feu et mun.	1	1	1			3	2	1				
Commerce et production d'arme non à feu			2									

PH Traite des êtres humains

	2000	2015	2016	2017	2018	2019	2020	2021	2022	2023	2024	2025
TEH - exploitation économique		1	1	2	2	1	1			2	1	
TEH - exploitation sexuelle		1		2		2		1	1	1	3	



PH Violence dans l'espace public

	2000	2015	2016	2017	2018	2019	2020	2021	2022	2023	2024	2025
Violence physique (transport public)		1	8		2	3	2	5	7	6	7	2
Violence physique (voie publique)	25	55	77	83	66	63	39	55	65	50	78	41
Violence physique (autre endroit public)		1	6	5	7	10	5	6	3	5	5	6
Violence physique (endroit accessible au public)	30	36	36	44	53	50	21	28	50	33	38	19
Violence sexuelle (transport public)						1			3	1	1	
Violence sexuelle (voie publique)	6	5	3	3	4	4	4	4	4	4	14	2
Violence sexuelle (autre endroit public)	3	2	1	2	3		2	2	4	1	1	
Violence sexuelle (endroit accessible au public)	4	7	2	5	8	6	2	5	10	9	6	2
Violence psychique (transport public)	1	2	5	3	2	3	2	5	2	3	2	3
Violence psychique (voie publique)	17	60	47	51	47	37	37	49	32	37	43	11
Violence psychique (autre endroit public)	4	8	3	6	5	8	12	9	4	4	8	6
Violence psychique (endroit accessible au public)	16	44	26	23	25	33	24	22	16	21	27	6
Vol à main armée (transport public)										1		
Vol à main armée (voie publique)	2	2		1	1			1	2	2		1
Vol à main armée (autre endroit public)						1						
Vol à main armée (endroit accessible au public)	3	1	1	2	3	1			1	2		
Vol avec violence sans arme (transport public)			4			1		1		1		
Vol avec violence sans arme (voie publique)	11	7	9	7	5	1	3	4	7	3	6	1
Vol avec violence sans arme (autre endroit public)	1	1	2				1		1			1
Vol avec violence sans arme (endr. acces. au pub.)	3	1	5	3	2	3	2	1	5	2	5	2

PH Autre

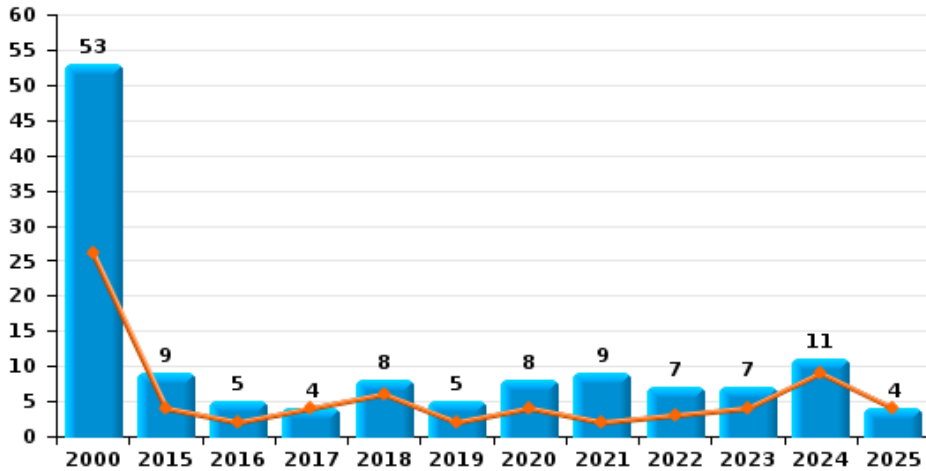
	2000	2015	2016	2017	2018	2019	2020	2021	2022	2023	2024	2025
Faux policiers					1		1				2	
Terrorisme, extrémisme et radicalisme			4	2					2	2		1
Cyberharcèlement	6	23	12	37	27	31	31	23	26	21	36	14
Fraude à l'identité	6	10	9	13	6	18	32	27	19	36	27	19



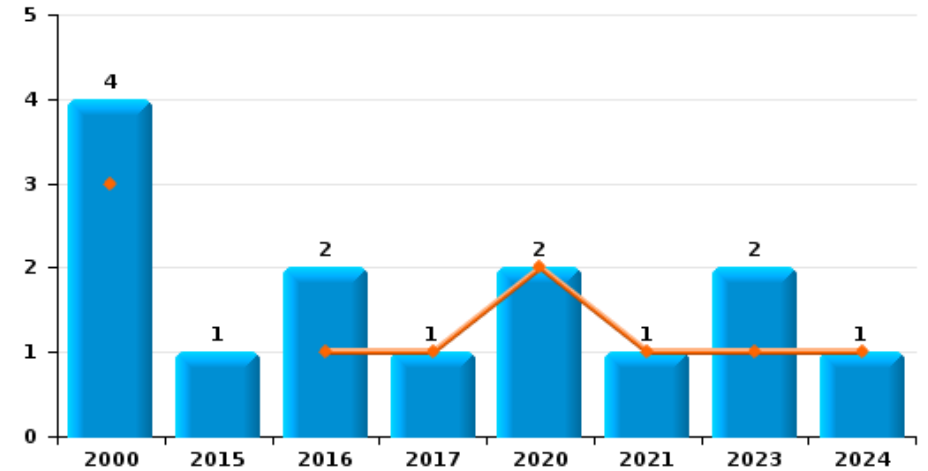
leper

Année	■
Semestre 1	■

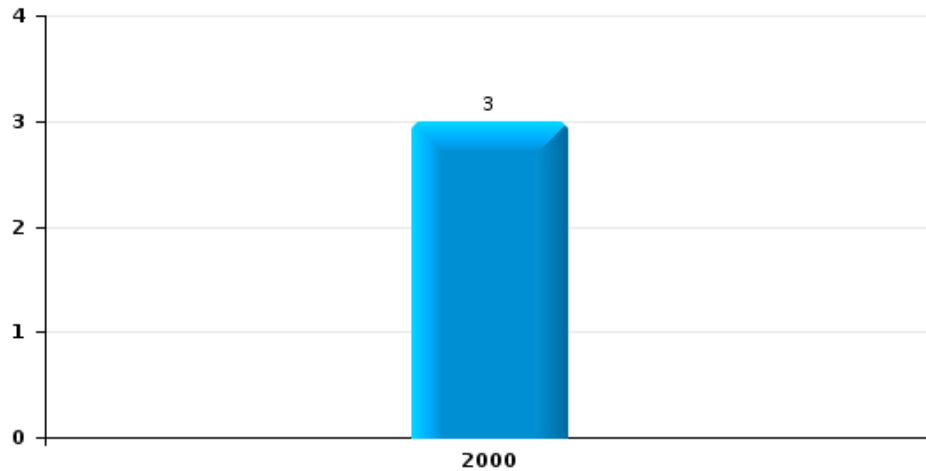
Vol de voiture



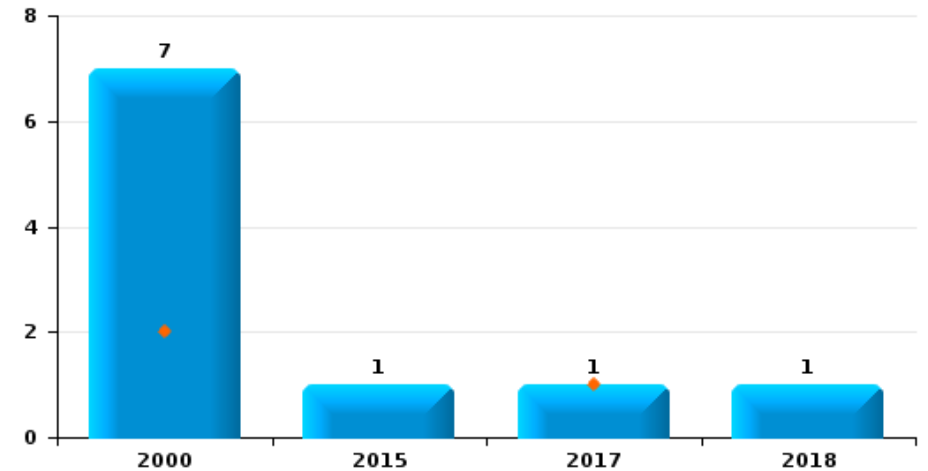
Vol de moto



Carjacking

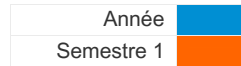


Vol dans les garages

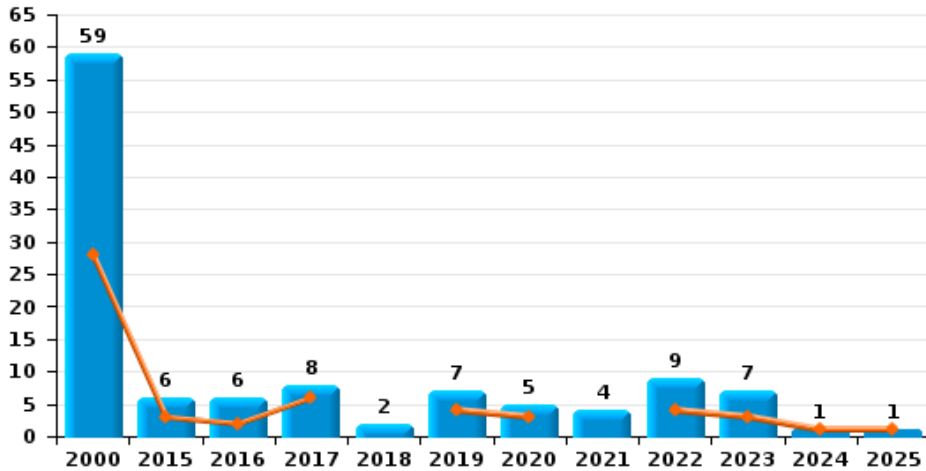




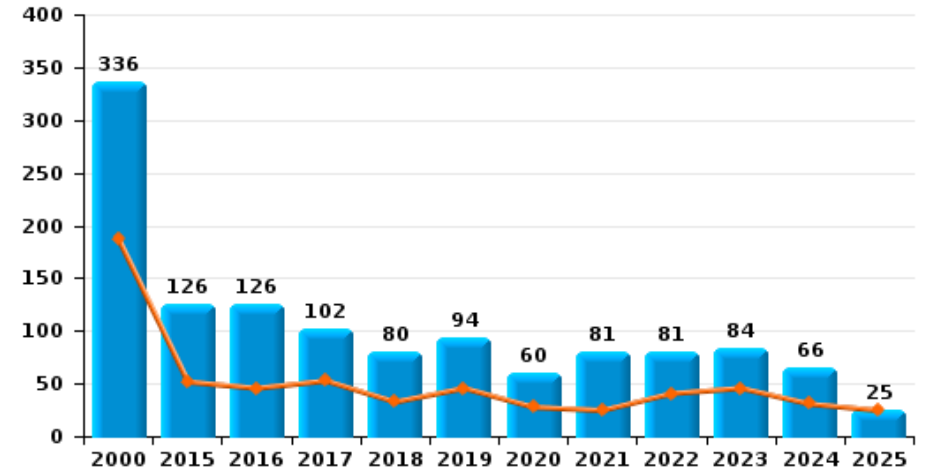
leper



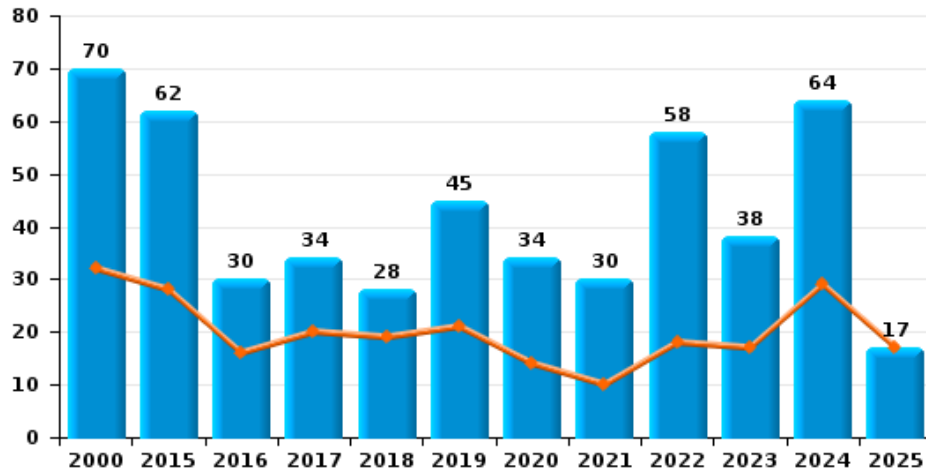
Vol de vélomoteur



Vol de vélo



Vol dans ou sur un véhicule

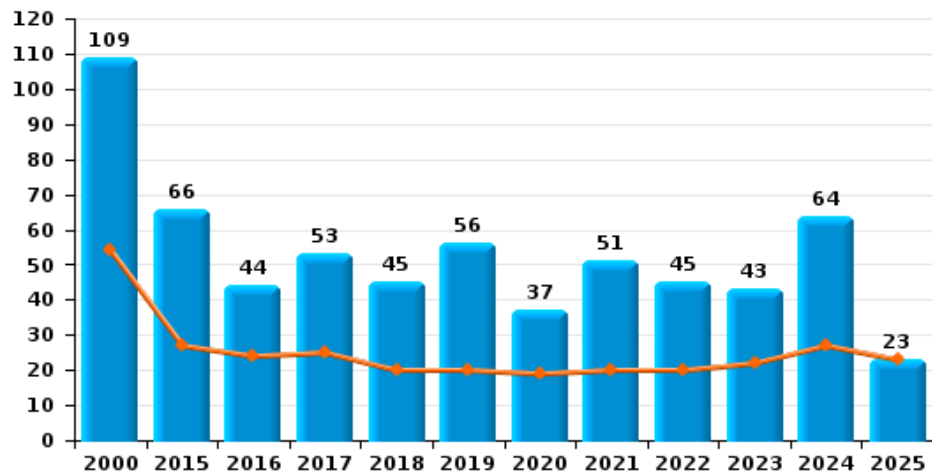




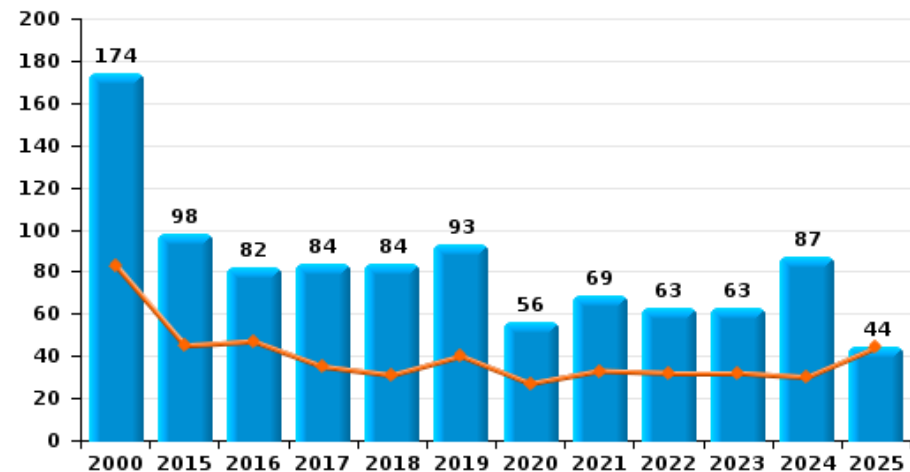
leper



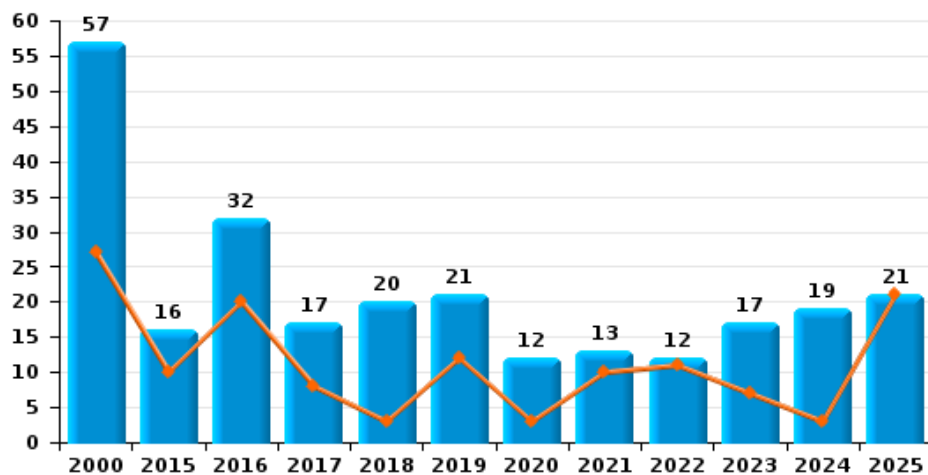
Cambrilage dans habitation



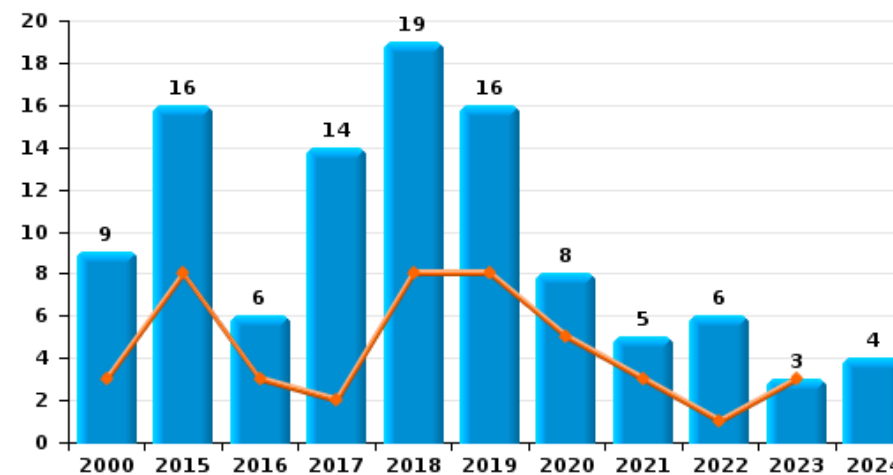
Cambrilage dans bâtiment (total)



Cambrilage ds entreprise ou commerce



Cambrilage ds service public ou bâtiment administratif

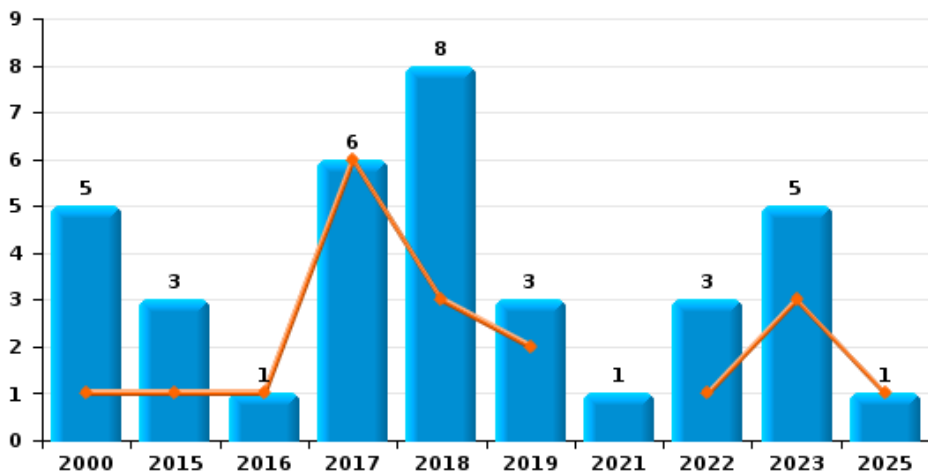




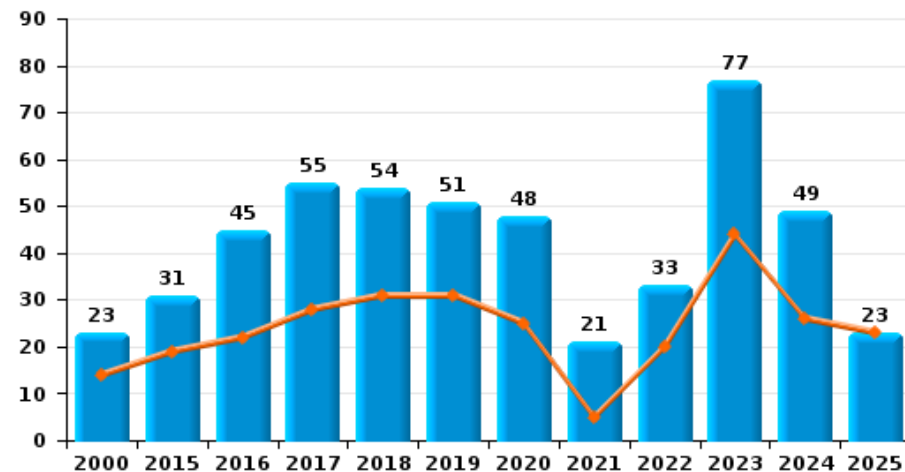
leper

Année ■
Semestre 1 ■

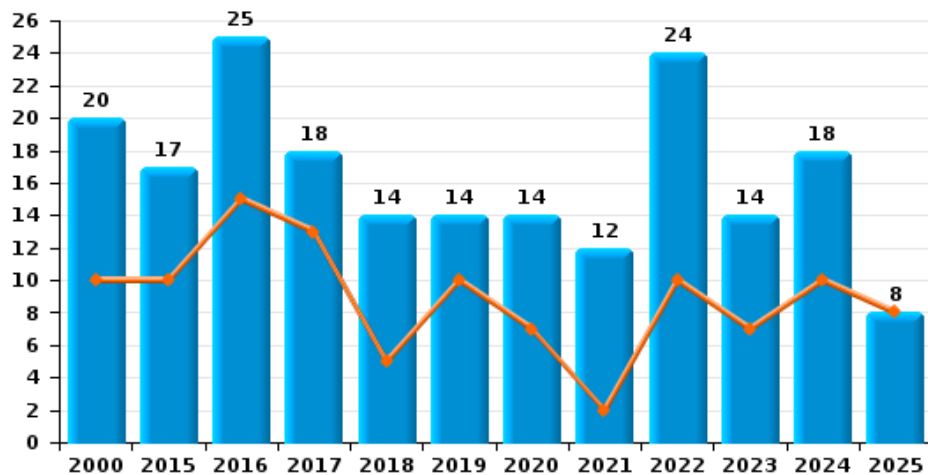
Vol à main armée



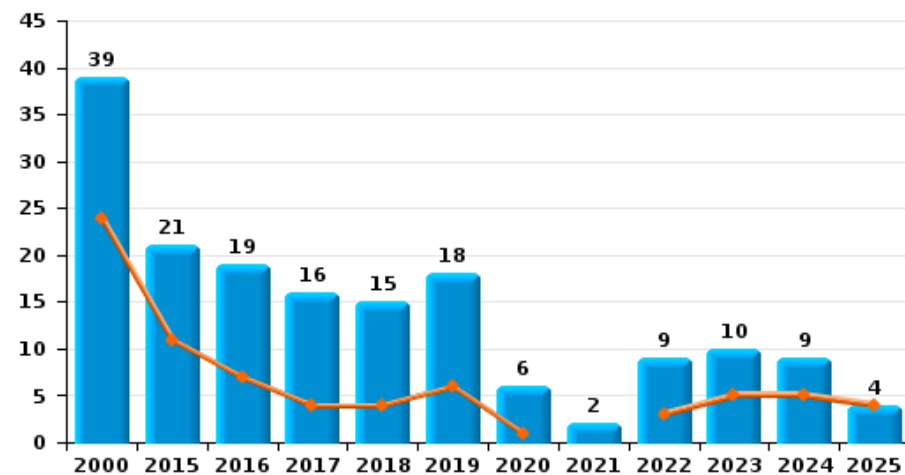
Vol à l'étalage



Vol avec violence sans arme



Vol à la tire

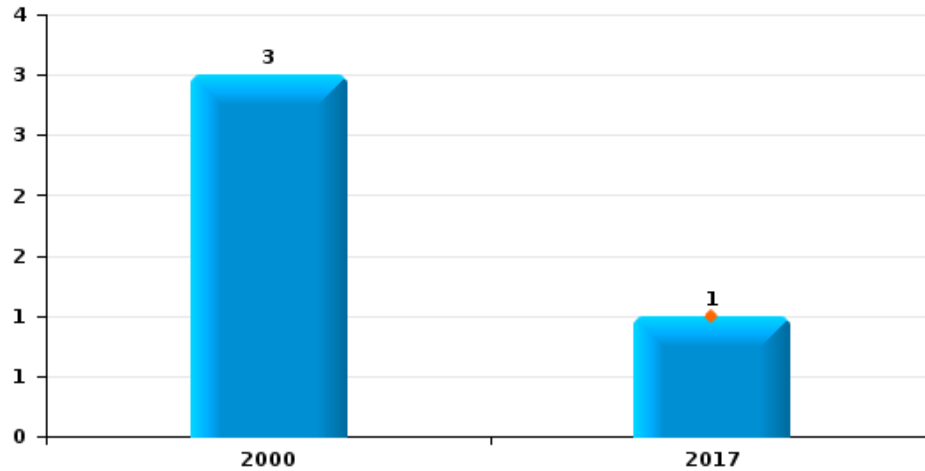




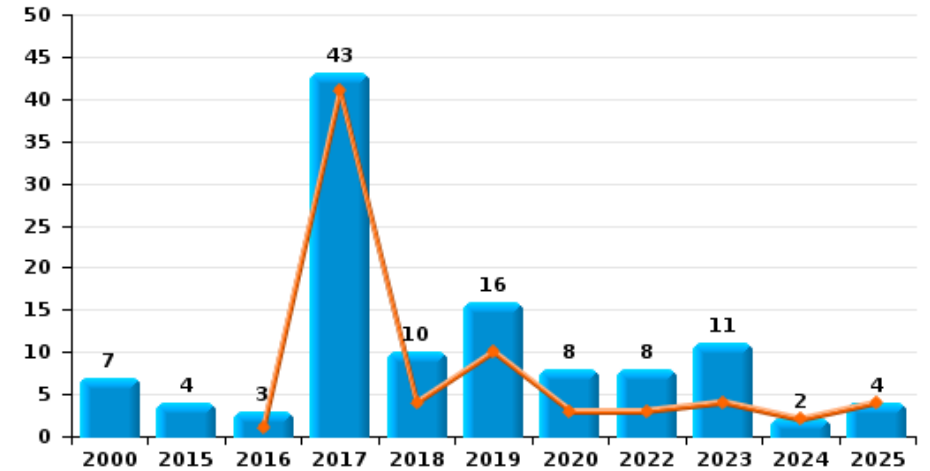
leper

Année	■
Semestre 1	■

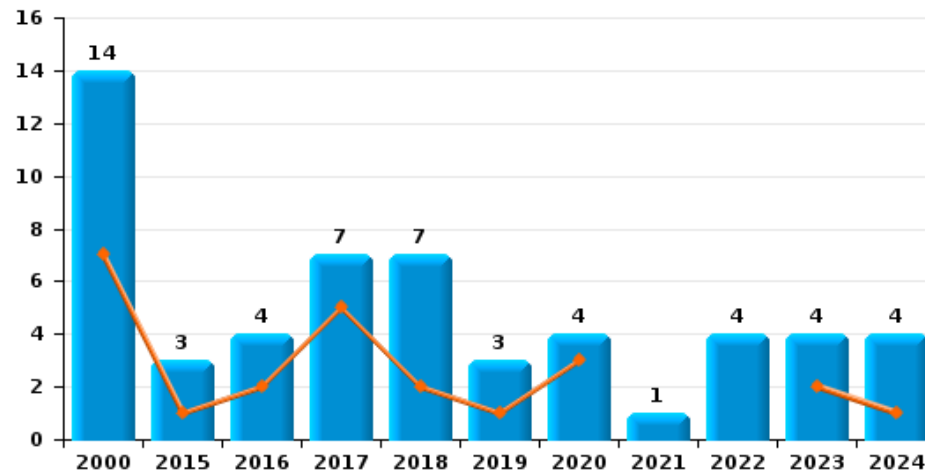
Arrachage de sac à main



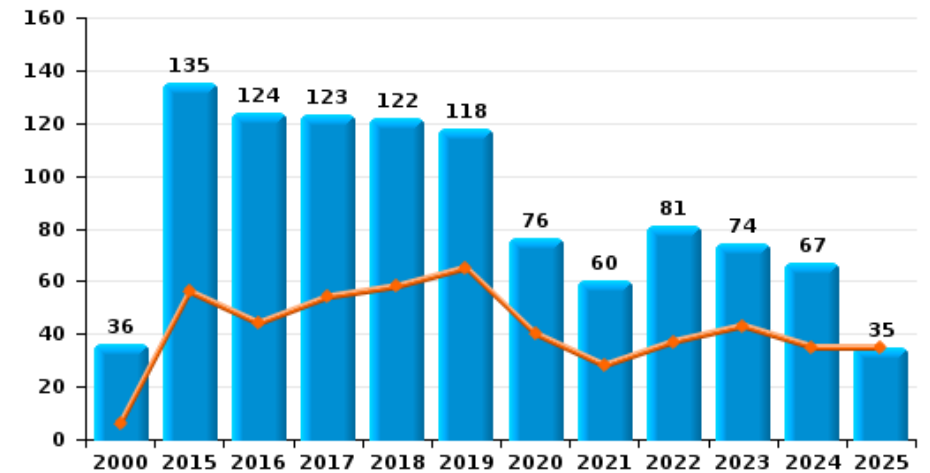
Graffiti



Vol à l'arraché



Dégradation de voiture





leper

FC Vol moyen de transport

		2000	2015	2016	2017	2018	2019	2020	2021	2022	2023	2024	2025
Vol de voiture	Trim 1	14	1		1	2	1	3		1	1	6	1
	Trim 2	12	3	2	3	4	1	1	2	2	3	3	3
	Trim 3	14	3	3		2	1	1	3	2	2	1	
	Trim 4	13	2				2	3	4	2	1	1	
	Total	53	9	5	4	8	5	8	9	7	7	11	4
Vol de moto	Trim 1	1		1				2			1	1	
	Trim 2	2			1				1				
	Trim 3	1	1								1		
	Trim 4			1									
	Total	4	1	2	1			2	1		2	1	
Carjacking	Trim 3	1											
	Trim 4	2											
	Total	3											
Homejacking	Trim 2							1					
	Trim 3										1		
	Total							1			1		
Vol dans les garages	Trim 1	1											
	Trim 2	1			1								
	Trim 3	1	1			1							
	Trim 4	4											
	Total	7	1		1	1							
Vol de vélomoteur	Trim 1	20	1		2		1	3		2	2		
	Trim 2	8	2	2	4		3			2	1	1	1
	Trim 3	11	1	1		1	3	2	3	1	3		
	Trim 4	20	2	3	2	1			1	4	1		
	Total	59	6	6	8	2	7	5	4	9	7	1	1



FC Vol moyen de transport

		2000	2015	2016	2017	2018	2019	2020	2021	2022	2023	2024	2025
Vol de vélo	Trim 1	91	21	20	14	16	20	19	11	22	23	19	8
	Trim 2	96	31	26	39	17	26	9	14	19	23	12	17
	Trim 3	78	43	43	24	25	22	17	24	26	20	18	
	Trim 4	71	31	37	25	22	26	15	32	14	18	17	
Total		336	126	126	102	80	94	60	81	81	84	66	25



FC Cambriolage

		2000	2015	2016	2017	2018	2019	2020	2021	2022	2023	2024	2025
Cambriolage dans habitation	Trim 1	22	17	14	12	10	14	9	12	15	15	17	14
	Trim 2	32	10	10	13	10	6	10	8	5	7	10	9
	Trim 3	9	19	10	16	10	13	6	9	15	10	15	
	Trim 4	46	20	10	12	15	23	12	22	10	11	22	
	Total	109	66	44	53	45	56	37	51	45	43	64	23
Cambriolage ds entreprise ou commerce	Trim 1	9		12	1		9	2	6	7	4	2	7
	Trim 2	18	10	8	7	3	3	1	4	4	3	1	14
	Trim 3	12	3	3	3	11	4	5	3		6	6	
	Trim 4	18	3	9	6	6	5	4		1	4	10	
	Total	57	16	32	17	20	21	12	13	12	17	19	21
Cambriolage ds service public ou bâtiment administ	Trim 1	2	5	1	1	2	4	3	1	1	1		
	Trim 2	1	3	2	1	6	4	2	2		2		
	Trim 3	3	3	2	6	4	2	1	1	3		2	
	Trim 4	3	5	1	6	7	6	2	1	2		2	
	Total	9	16	6	14	19	16	8	5	6	3	4	
Cambriolage dans bâtiment (total)	Trim 1	33	22	27	14	12	27	14	19	23	20	19	21
	Trim 2	50	23	20	21	19	13	13	14	9	12	11	23
	Trim 3	24	25	15	25	25	19	11	13	18	16	23	
	Trim 4	67	28	20	24	28	34	18	23	13	15	34	
	Total	174	98	82	84	84	93	56	69	63	63	87	44



FC Vol autre

		2000	2015	2016	2017	2018	2019	2020	2021	2022	2023	2024	2025
Vol à main armée	Trim 1			1	1	1	2				2		
	Trim 2	1	1		5	2				1	1		1
	Trim 3	1				3	1			1	1		
	Trim 4	3	2			2			1	1	1		
	Total	5	3	1	6	8	3			1	3	5	
Vol avec violence sans arme	Trim 1	5	7	6	6	2	3	6	2	4	4	5	2
	Trim 2	5	3	9	7	3	7	1		6	3	5	6
	Trim 3	4	4	5	3	3	3	3	8	7	3	4	
	Trim 4	6	3	5	2	6	1	4	2	7	4	4	
	Total	20	17	25	18	14	14	14	12	24	14	18	
Vol dans ou sur un véhicule	Trim 1	13	11	10	9	12	10	6	3	9	11	18	8
	Trim 2	19	17	6	11	7	11	8	7	9	6	11	9
	Trim 3	25	20	8	8	4	15	16	6	26	10	23	
	Trim 4	13	14	6	6	5	9	4	14	14	11	12	
	Total	70	62	30	34	28	45	34	30	58	38	64	
Vol d'armes et explosifs	Trim 1							1	1		1		1
	Trim 2				1				1		1		
	Trim 3	1	1	1	1					1		1	
	Trim 4			1		1							
	Total	1	1	2	2	1		1	2	1	2	1	
Steaming	Trim 1		1										
	Trim 4								1				
	Total		1						1				
Arrachage de sac à main	Trim 1				1								
	Trim 3	1											
	Trim 4	2											
	Total	3			1								



FC Vol autre

		2000	2015	2016	2017	2018	2019	2020	2021	2022	2023	2024	2025
Vol à l'arraché	Trim 1	5	1	1	2	2		3			1	1	
	Trim 2	2		1	3		1				1		
	Trim 3	4	1	1	1	3	2	1	1	2	1	2	
	Trim 4	3	1	1	1	2				2	1	1	
	Total	14	3	4	7	7	3	4	1	4	4	4	
Vol à la tire	Trim 1	12	1	3	1	2	2			1	2	3	1
	Trim 2	12	10	4	3	2	4	1		2	3	2	3
	Trim 3	8	5	3	8	4	7	3		5	3	1	
	Trim 4	7	5	9	4	7	5	2	2	1	2	3	
	Total	39	21	19	16	15	18	6	2	9	10	9	4
Vol à l'étalage	Trim 1	7	8	12	12	21	26	20	3	9	21	16	13
	Trim 2	7	11	10	16	10	5	5	2	11	23	10	10
	Trim 3	2	5	11	17	6	11	7	9	2	19	11	
	Trim 4	7	7	12	10	17	9	16	7	11	14	12	
	Total	23	31	45	55	54	51	48	21	33	77	49	23
Vol par ruse	Trim 1	2	1	1	1			2	1	1	1	4	3
	Trim 2		3		1	2		2		3	2	3	5
	Trim 3	1	1	2	3	4	1		2	3		3	
	Trim 4	3	3	1		3		1	3	2		4	
	Total	6	8	4	5	9	1	5	6	9	3	14	8
Vol de métaux	Trim 1		2	3			3	6	2	3	1	3	4
	Trim 2		2	5		1	1	1		4	1	1	8
	Trim 3		1	2		1	1	3	1		1		
	Trim 4			2	2	2	1	1	2	3		2	
	Total		5	12	2	4	6	11	5	10	3	6	12



FC Vol autre

		2000	2015	2016	2017	2018	2019	2020	2021	2022	2023	2024	2025
Vol sur les chantiers	Trim 1		6	1	2		1	5	1		2	3	1
	Trim 2	1	1	4	2	2		3	2	1	1	2	5
	Trim 3		2		2	3		1		1		3	
	Trim 4		2	2	2	5	2	2	1		2	4	
Total		1	11	7	8	10	3	11	4	2	5	12	6
Home-invasion	Trim 2				1	1		1					
	Trim 3					1							
	Trim 4			1		1							
Total				1	1	3		1					
Vol d'animaux	Trim 1	1		1			1		1				
	Trim 2						1						1
	Trim 3		1			1							
	Trim 4					2							
Total		1	1	1		3	2		1				1
Vol de cargaison	Trim 2		1								1		
	Trim 4		1										
Total			2								1		



Criminalité ICT

		2000	2015	2016	2017	2018	2019	2020	2021	2022	2023	2024	2025
Fraude de cartes de paiements	Trim 1		1	2		1	3	2		1	2	1	1
	Trim 2		1		2	3	1	1		3	1	1	5
	Trim 3		1	1	1				5		12	3	
	Trim 4		1	1	1	5	1		1	1	5	6	
Total			4	4	4	9	5	3	6	5	20	11	6
Phishing	Trim 1						8	5	4	3	2	12	18
	Trim 2				1		1	14	1	3	3	26	10
	Trim 3						1	7	4	1	5	8	
	Trim 4					1	5	5	9	2	10	12	
Total					1	1	15	31	18	9	20	58	28
Ransomware	Trim 1							1					1
	Trim 3								1				
	Trim 4			2									
Total				2				1	1				1
Shouldersurfing	Trim 3								1				
	Trim 4											1	
Total									1			1	
Skimming	Trim 1							1					
	Total							1					



FC Autre

		2000	2015	2016	2017	2018	2019	2020	2021	2022	2023	2024	2025
Violence contre les métiers d'intérêt général	Trim 1	1	1	2	3	1	3	3		1	1	8	7
	Trim 2	1	3	2		4	2	3	1	1	3	3	4
	Trim 3		1	1	1		2	3	3			3	
	Trim 4		1		2	3	5	2	2	4	3	4	
Total		2	6	5	6	8	12	11	6	6	7	18	11
Viol collectif	Trim 1						1		1			1	
	Trim 2	1		1			3						
	Trim 3		2								1		
Total		1	2	1			4		1		1	1	
Graffiti	Trim 1				1	3	5	2		1	3		
	Trim 2			1	40	1	5	1		2	1	2	4
	Trim 3		1	1	1	4	6	1		2	4		
	Trim 4	7	3	1	1	2		4		3	3		
Total		7	4	3	43	10	16	8		8	11	2	4
Dégradation de voiture	Trim 1	1	24	26	24	34	35	32	13	13	20	15	15
	Trim 2	5	32	18	30	24	30	8	15	24	23	20	20
	Trim 3	14	28	51	32	33	33	19	22	25	12	14	
	Trim 4	16	51	29	37	31	20	17	10	19	19	18	
Total		36	135	124	123	122	118	76	60	81	74	67	35
Rixe au couteau	Trim 1							1					
	Trim 2		1			1							
	Trim 3	1					1	2	1		1		
	Trim 4			1				1	1	1	1		
Total		1	1	1		1	1	4	2	1	2		



PH Violence intrafamiliale (VIF)

		2000	2015	2016	2017	2018	2019	2020	2021	2022	2023	2024	2025
VIF: physique, dans le couple	Trim 1	3	8	17	13	13	12	15	8	9	16	10	10
	Trim 2	6	10	8	17	15	11	9	16	13	12	11	10
	Trim 3	6	6	8	9	8	19	12	12	18	18	14	
	Trim 4	3	10	10	19	8	14	12	10	15	12	10	
	Total	18	34	43	58	44	56	48	46	55	58	45	20
VIF: physique, envers des descendants	Trim 1	1		1	3	3	2	3	1	1	1		3
	Trim 2		3		1	1	2		2	4		3	1
	Trim 3	1			4	2	1	1	2	1	1	2	
	Trim 4	1	3	2	2	4	4		2	3	1	3	
	Total	3	6	3	10	10	9	4	7	9	3	8	4
VIF: physique, envers d'autres membres	Trim 1	2	2	2	1	3	3			7	4		1
	Trim 2	2	7	2	2	3	2	1	1	2	3	2	2
	Trim 3	4	2	3		3	4	2	6	4	2	1	
	Trim 4	2	6	1	2	3	4	4	3	2	1		
	Total	10	17	8	5	12	13	7	10	15	10	3	3
VIF: sexuelle, dans le couple	Trim 1						1						
Total							1						
VIF: sexuelle, envers des descendants	Trim 1	1				1	1		1				1
	Trim 2	1	1				5						
	Trim 3		1		1								
	Trim 4							2	1				
	Total	2	2		1	1	6	2	2				1
VIF: sexuelle, envers d'autres membres	Trim 1								2				
	Trim 3									1			
	Total								2	1			



PH Violence intrafamiliale (VIF)

		2000	2015	2016	2017	2018	2019	2020	2021	2022	2023	2024	2025
VIF: psychique, dans le couple	Trim 1	18	14	7	16	11	12	5	21	8	15	12	10
	Trim 2	15	12	16	17	12	5	11	11	12	15	10	13
	Trim 3	8	29	9	5	10	18	16	22	22	19	10	
	Trim 4	15	16	22	10	8	12	11	17	17	23	9	
	Total	56	71	54	48	41	47	43	71	59	72	41	23
VIF: psychique, envers des descendants	Trim 1			1		1							
	Trim 2		1						1	1		1	
	Trim 3	2					1	1					
	Trim 4											1	
	Total	2	1	1		1	1	1	1	1	1	2	
VIF: psychique, envers d'autres membres	Trim 1				1				1			1	
	Trim 2						1					2	1
	Trim 3						1			1			
	Trim 4		1	1						1	1	1	
	Total		1	2			2		1	2	1	4	1
VIF: économique, dans le couple	Trim 1		2			1		1	1		4	1	1
	Trim 2				1	1	1	1	1			2	
	Trim 3		1			2	1		1		1	3	
	Trim 4			1				2	2	2	3		
	Total		3		2	4	2	4	5	2	8	6	1
VIF: économique, envers des descendants	Trim 1									1			
	Trim 2									1			
	Trim 3	1							1	1		1	
	Trim 4			1	1								
	Total	1		1	1				1	3		1	



PH Violence intrafamiliale (VIF)

		2000	2015	2016	2017	2018	2019	2020	2021	2022	2023	2024	2025
VIF: économique, envers d'autres membres	Trim 1	5	1	2		3	2		1		1	2	
	Trim 2	1	5	4		3	2	2	1		2	1	1
	Trim 3	3	2	4	2	3	2			1		1	
	Trim 4	5	3	2	2	3	1	3		3	2	2	
Total		14	11	12	4	12	7	5	2	4	5	6	1



PH Hormones et dopage

		2000	2015	2016	2017	2018	2019	2020	2021	2022	2023	2024	2025
Dopage humain	Trim 1		1			1		1	1				
	Trim 2		1			1							
	Trim 3							1					
	Trim 4		1				1						
	Total		3			2	1	2	1				
Engraissement illégal	Trim 1	1											
Total		1											



PH Drogues

		2000	2015	2016	2017	2018	2019	2020	2021	2022	2023	2024	2025
Vente de cocaïne	Trim 1				1		1	1	1	1	4		2
	Trim 2		1		1	2	1	2			1		
	Trim 3			3		1	1	1	1	1			
	Trim 4					3	1	1	2		1	2	
Total			1	3	2	6	4	5	4	2	6	2	2
Import-export de cocaïne	Trim 1								1				
	Trim 3									1			
Total									1	1			
Production de drogues synthétiques	Trim 2									1			
Total										1			
Import-export de drogues synthétiques	Trim 1								1				
	Trim 3									1			
Total									1	1			
Vente de drogues synthétiques	Trim 1			1	1	1	2	4	1				1
	Trim 2		1	1	3	3	2	1			1	4	3
	Trim 3		4			1	2	1	1				
	Trim 4		1		1	1	1		1		3	1	
Total			5	1	3	6	7	5	7	1	4	5	4
Production de cannabis (culture)	Trim 1		1		1	1			1				
	Trim 3		4				1	1				2	
	Trim 4					1			1				
Total			5		1	2	1	1	2			2	
Vente de cannabis en grande quantité	Trim 2		1	1									1
Total			1	1									1
Import-export d'héroïne	Trim 1								1				
	Trim 3									1			
Total									1	1			



PH Drogues

		2000	2015	2016	2017	2018	2019	2020	2021	2022	2023	2024	2025
Vente-traffic d héroïne	Trim 1	3			3			1	1	2	1		
	Trim 2		1	2			2	1	1		1		
	Trim 3				1	1				1			
	Trim 4		1	1		2					1	1	
Total		3	2	3	4	3	2	2	2	3	3	1	



PH Trafic d'armes

		2000	2015	2016	2017	2018	2019	2020	2021	2022	2023	2024	2025
Commerce et production d'arme à feu et mun.	Trim 1						3						
	Trim 2		1										
	Trim 3	1		1									
	Trim 4							2	1				
Total		1	1	1			3	2	1				
Commerce et production d'arme non à feu	Trim 3			2									
Total				2									



PH Traite des êtres humains

		2000	2015	2016	2017	2018	2019	2020	2021	2022	2023	2024	2025
TEH - exploitation économique	Trim 1		1		2	2	1				1	1	
	Trim 3										1		
	Trim 4			1				1					
	Total		1	1	2	2	1	1			2	1	
TEH - exploitation sexuelle	Trim 1		1				1		1		1	1	
	Trim 2				2								
	Trim 3									1			
	Trim 4						1					2	
Total		1		2		2		1	1	1	3		



PH Violence dans l'espace public

		2000	2015	2016	2017	2018	2019	2020	2021	2022	2023	2024	2025
Violence physique (transport public)	Trim 1			2		1		2	2	2	2	2	
	Trim 2		1	3		1	1			2	1	1	2
	Trim 3						1		1	1		1	
	Trim 4			3			1		2	2	3	3	
Total			1	8		2	3	2	5	7	6	7	2
Violence physique (voie publique)	Trim 1	7	10	15	22	10	18	12	8	9	15	18	20
	Trim 2	6	18	21	19	21	17	6	15	21	9	19	21
	Trim 3	8	13	21	15	17	13	11	16	16	18	27	
	Trim 4	4	14	20	27	18	15	10	16	19	8	14	
Total		25	55	77	83	66	63	39	55	65	50	78	41
Violence physique (autre endroit public)	Trim 1			1		1	3				2	1	1
	Trim 2			2	2	3	1	3	1		2		5
	Trim 3			1	1	2	2	1	3	2	1	1	
	Trim 4		1	2	2	1	4	1	2	1		3	
Total			1	6	5	7	10	5	6	3	5	5	6
Violence physique (endroit accessible au public)	Trim 1	11	8	15	13	8	13	6	1	11	9	6	10
	Trim 2	8	9	4	6	16	11	1	7	7	9	9	9
	Trim 3	7	10	11	7	11	18	11	11	17	8	12	
	Trim 4	4	9	6	18	18	8	3	9	15	7	11	
Total		30	36	36	44	53	50	21	28	50	33	38	19
Violence sexuelle (transport public)	Trim 1											1	
	Trim 2									1			
	Trim 3									1			
	Trim 4					1				1	1		
Total						1				3	1	1	



PH Violence dans l'espace public

		2000	2015	2016	2017	2018	2019	2020	2021	2022	2023	2024	2025
Violence sexuelle (voie publique)	Trim 1	4	1				1	1	1		1	2	1
	Trim 2	1			1	1	1	2	1	1	1	7	1
	Trim 3	1	1	2		2	1	1		2	2	3	
	Trim 4		3	1	2	1	1		2	1		2	
	Total	6	5	3	3	4	4	4	4	4	4	14	2
Violence sexuelle (autre endroit public)	Trim 1	2		1	1	1				1			
	Trim 2		1		1	1				1		1	
	Trim 3	1						2	2	2	1		
	Trim 4		1			1							
	Total	3	2	1	2	3		2	2	4	1	1	
Violence sexuelle (endroit accessible au public)	Trim 1	1		1	1		3		1	1	1		1
	Trim 2	2	2	1	1	3				1	5	2	1
	Trim 3	1	3		1	3	2	1	1	4	1	4	
	Trim 4		2		2	2	1	1	3	4	2		
	Total	4	7	2	5	8	6	2	5	10	9	6	2
Violence psychique (transport public)	Trim 1	1		1	1	1			2	1			1
	Trim 2		1	3		1		1	2		1	1	2
	Trim 3		1		2		3				1		
	Trim 4			1				1	1	1	1	1	
	Total	1	2	5	3	2	3	2	5	2	3	2	3
Violence psychique (voie publique)	Trim 1	3	13	12	7	11	12	10	10	7	8	14	6
	Trim 2	3	20	15	11	12	11	10	12	9	9	8	5
	Trim 3	8	16	10	15	11	8	8	13	11	12	10	
	Trim 4	3	11	10	18	13	6	9	14	5	8	11	
	Total	17	60	47	51	47	37	37	49	32	37	43	11



PH Violence dans l'espace public

		2000	2015	2016	2017	2018	2019	2020	2021	2022	2023	2024	2025
Violence psychique (autre endroit public)	Trim 1	1	2			2	3	2	4		2		3
	Trim 2		3	1	3	2	1	4	1	1		1	3
	Trim 3	1	1		1		2	2	2	2	1	3	
	Trim 4	2	2	2	2	1	2	4	2	1	1	4	
	Total	4	8	3	6	5	8	12	9	4	4	8	6
Violence psychique (endroit accessible au public)	Trim 1	4	9	6	4	9	8	11	6	3	3	8	2
	Trim 2	6	13	6	10	6	13	4	3	3	5	8	4
	Trim 3	3	14	7	3	4	6	6	8	4	5	6	
	Trim 4	3	8	7	6	6	6	3	5	6	8	5	
	Total	16	44	26	23	25	33	24	22	16	21	27	6
Vol à main armée (transport public)	Trim 4										1		
Total											1		
Vol à main armée (voie publique)	Trim 1										2		
	Trim 2	1	1		1					1			1
	Trim 4	1	1			1			1	1			
	Total	2	2		1	1			1	2	2		1
Vol à main armée (autre endroit public)	Trim 1						1						
Total							1						
Vol à main armée (endroit accessible au public)	Trim 1			1	1	1	1						
	Trim 2				1							1	
	Trim 3	1				2				1	1		
	Trim 4	2	1										
	Total	3	1	1	2	3	1			1	2		
Vol avec violence sans arme (transport public)	Trim 1			1							1		
	Trim 2			3			1						
	Trim 3								1				
	Total			4			1		1		1		



PH Violence dans l'espace public

		2000	2015	2016	2017	2018	2019	2020	2021	2022	2023	2024	2025
Vol avec violence sans arme (voie publique)	Trim 1	5	2	1	2	1	1	2	1				1
	Trim 2	2	1	5	2	1				2		2	
	Trim 3	1	2	2	1	1			2	2	1	2	
	Trim 4	3	2	1	2	2		1	1	3	2	2	
Total		11	7	9	7	5	1	3	4	7	3	6	1
Vol avec violence sans arme (autre endroit public)	Trim 2	1		1									1
	Trim 3		1							1			
	Trim 4			1				1					
Total		1	1	2				1		1			1
Vol avec violence sans arme (endr. acces. au pub.)	Trim 1			2	2		1			1		2	
	Trim 2		1		1		1			2			2
	Trim 3	2		1			1	2		1	1	2	
	Trim 4	1		2		2			1	1	1	1	
Total		3	1	5	3	2	3	2	1	5	2	5	2



PH Autre

		2000	2015	2016	2017	2018	2019	2020	2021	2022	2023	2024	2025
Faux policiers	Trim 1							1				2	
	Trim 2				1								
	Total				1			1				2	
Terrorisme, extrémisme et radicalisme	Trim 1										1		
	Trim 2			2	1					1			1
	Trim 3			2	1					1			
	Trim 4										1		
Total			4	2						2	2		1
Cyberharcèlement	Trim 1		10	4	8	7	9	5	7	7	2	7	10
	Trim 2	1	6	2	13	7	3	11	3	4	2	5	4
	Trim 3	4	2	4	8	6	10	4	6	7	4	11	
	Trim 4	1	5	2	8	7	9	11	7	8	13	13	
Total	6	23	12	37	27	31	31	23	26	21	36		14
Fraude à l'identité	Trim 1	1	2		5	2	4	7	5	5	6	6	13
	Trim 2	1	3	2	3	2	1	7	8	7	8	6	6
	Trim 3	3	3	4	2	2	5	10	6	5	10	8	
	Trim 4	1	2	3	3		8	8	8	2	12	7	
Total	6	10	9	13	6	18	32	27	19	36	27		19



leper

2024

FC Vol moyen de transport

	Jan	Fév	Mar	Mai	Juin	Juil	Août	Sep	Oct	Nov	Déc	Total
Vol de voiture		3	3	2	1			1	1			11
Vol de moto	1											1
Vol de vélomoteur					1							1
Vol de vélo	4	9	6	7	5	6	8	4	8	6	3	66

FC Cambriolage

	Jan	Fév	Mar	Avr	Mai	Juin	Juil	Août	Sep	Oct	Nov	Déc	Total
Cambriolage dans habitation	5	5	7	3	3	4	4	2	9	4	10	8	64
Cambriolage ds entreprise ou commerce			2		1		1		5	1	5	4	19
Cambriolage ds service public ou bâtiment administ							1	1		2			4
Cambriolage dans bâtiment (total)	5	5	9	3	4	4	6	3	14	7	15	12	87

FC Vol autre

	Jan	Fév	Mar	Avr	Mai	Juin	Juil	Août	Sep	Oct	Nov	Déc	Total
Vol avec violence sans arme	2		3	2	1	2	1		3	1	1	2	18
Vol dans ou sur un véhicule	10	5	3	5	4	2	4	8	11	5	6	1	64
Vol d'armes et explosifs									1				1
Vol à l'arraché		1							2	1			4
Vol à la tire	1	1	1	2				1		1		2	9
Vol à l'étalage	7	4	5	3	3	4	4	2	5	6	4	2	49
Vol par ruse	3	1		2		1		1	2	1	1	2	14
Vol de métaux	1	1	1	1						1	1		6
Vol sur les chantiers	1	1	1	2					3	2	2		12



Criminalité ICT

	Jan	Fév	Mar	Avr	Mai	Juin	Juil	Août	Sep	Oct	Nov	Déc	Total
Fraude de cartes de paiements		1		1				2	1	2	1	3	11
Phishing	3	1	8	8	8	10	3	1	4	3	7	2	58
Shouldersurfing												1	1

FC Autre

	Jan	Fév	Mar	Avr	Mai	Juin	Juil	Août	Sep	Oct	Nov	Déc	Total
Violence contre les métiers d'intérêt général	3	3	2	2		1			3	2	2		18
Viol collectif		1											1
Graffiti						2							2
Dégradation de voiture	2	9	4	7	9	4	6	2	6	2	6	10	67

PH Violence intrafamiliale (VIF)

	Jan	Fév	Mar	Avr	Mai	Juin	Juil	Août	Sep	Oct	Nov	Déc	Total
VIF: physique, dans le couple	2	4	4	2	8	1	3	4	7	5	2	3	45
VIF: physique, envers des descendants				2	1			1	1	1		2	8
VIF: physique, envers d'autres membres				1	1			1					3
VIF: psychique, dans le couple	4	3	5	3	5	2	3	4	3	4	2	3	41
VIF: psychique, envers des descendants				1								1	2
VIF: psychique, envers d'autres membres	1			1		1						1	4
VIF: économique, dans le couple			1	1	1			2	1				6
VIF: économique, envers des descendants								1					1
VIF: économique, envers d'autres membres		1	1			1			1	1	1		6



PH Drogues

	Mai	Juin	Juil	Août	Nov	Total
Vente de cocaïne					2	2
Vente de drogues synthétiques	2	2			1	5
Production de cannabis (culture)			1	1		2
Vente-traffic d héroïne					1	1

PH Traite des êtres humains

	Jan	Mar	Nov	Total
TEH - exploitation économique	1			1
TEH - exploitation sexuelle		1	2	3

PH Violence dans l'espace public

	Jan	Fév	Mar	Avr	Mai	Juin	Juil	Août	Sep	Oct	Nov	Déc	Total
Violence physique (transport public)	1	1			1				1	1	2		7
Violence physique (voie publique)	4	11	3	2	9	8	6	6	15	6	3	5	78
Violence physique (autre endroit public)		1							1		3		5
Violence physique (endroit accessible au public)	1	2	3	6	2	1	2	2	8	5	4	2	38
Violence sexuelle (transport public)		1											1
Violence sexuelle (voie publique)			2	5		2		3		1	1		14
Violence sexuelle (autre endroit public)					1								1
Violence sexuelle (endroit accessible au public)				1	1		1	2	1				6
Violence psychique (transport public)						1					1		2
Violence psychique (voie publique)	3	4	7	3	3	2	1	4	5	4	4	3	43
Violence psychique (autre endroit public)				1			1	1	1		3	1	8
Violence psychique (endroit accessible au public)	3	1	4	2	3	3	2	2	2	1	1	3	27
Vol avec violence sans arme (voie publique)				1		1			2	1		1	6
Vol avec violence sans arme (endr. acces. au pub.)	2						1		1		1		5



PH Autre

	Jan	Fév	Mar	Avr	Mai	Juil	Août	Sep	Oct	Nov	Déc	Total
Faux policiers	1	1										2
Cyberharcèlement	3	3	1	1	4	4	2	5	7	2	4	36
Fraude à l'identité	2	2	2	3	3	2	3	3	2	2	3	27



2025

FC Vol moyen de transport

	Jan	Fév	Mar	Avr	Mai	Juin	Total
Vol de voiture	1				1	2	4
Vol de vélomoteur				1			1
Vol de vélo	5	1	2	2	7	8	25

FC Cambriolage

	Jan	Fév	Mar	Avr	Mai	Juin	Total
Cambriolage dans habitation	5	7	2	4	2	3	23
Cambriolage ds entreprise ou commerce	1	1	5	2	1	11	21
Cambriolage dans bâtiment (total)	6	8	7	6	3	14	44

FC Vol autre

	Jan	Fév	Mar	Avr	Mai	Juin	Total
Vol à main armée					1		1
Vol avec violence sans arme	2			3	1	2	8
Vol dans ou sur un véhicule	1	6	1	3	1	5	17
Vol d'armes et explosifs		1					1
Vol à la tire			1	1	2		4
Vol à l'étalage	5	2	6	6	3	1	23
Vol par ruse	2		1	1		4	8
Vol de métaux	2		2	1	1	6	12
Vol sur les chantiers	1			2	1	2	6
Vol d'animaux					1		1



Criminalité ICT

	Jan	Fév	Mar	Avr	Mai	Juin	Total
Fraude de cartes de paiements		1		3		2	6
Phishing	5	7	6	3	3	4	28
Ransomware	1						1

FC Autre

	Jan	Fév	Mar	Avr	Mai	Juin	Total
Violence contre les métiers d'intérêt général	1	1	5		2	2	11
Graffiti				1	2	1	4
Dégradation de voiture	2	7	6	5	4	11	35

PH Violence intrafamiliale (VIF)

	Jan	Fév	Mar	Avr	Mai	Juin	Total
VIF: physique, dans le couple	3	2	5	2	4	4	20
VIF: physique, envers des descendants	2	1			1		4
VIF: physique, envers d'autres membres			1	1		1	3
VIF: sexuelle, envers des descendants	1						1
VIF: psychique, dans le couple	4	1	5	6	5	2	23
VIF: psychique, envers d'autres membres				1			1
VIF: économique, dans le couple			1				1
VIF: économique, envers d'autres membres				1			1

PH Drogues

	Jan	Mar	Avr	Mai	Total
Vente de cocaïne	1	1			2
Vente de drogues synthétiques		1	1	2	4
Vente de cannabis en grande quantité			1		1



PH Violence dans l'espace public

	Jan	Fév	Mar	Avr	Mai	Juin	Total
Violence physique (transport public)					1	1	2
Violence physique (voie publique)	8	5	7	4	8	9	41
Violence physique (autre endroit public)			1	2	1	2	6
Violence physique (endroit accessible au public)	3	4	3	4	4	1	19
Violence sexuelle (voie publique)	1					1	2
Violence sexuelle (endroit accessible au public)		1				1	2
Violence psychique (transport public)			1	1	1		3
Violence psychique (voie publique)	2		4		2	3	11
Violence psychique (autre endroit public)		1	2	1		2	6
Violence psychique (endroit accessible au public)	1		1	2	1	1	6
Vol à main armée (voie publique)					1		1
Vol avec violence sans arme (voie publique)	1						1
Vol avec violence sans arme (autre endroit public)						1	1
Vol avec violence sans arme (endr. acces. au pub.)				1		1	2

PH Autre

	Jan	Fév	Mar	Avr	Mai	Juin	Total
Terrorisme, extrémisme et radicalisme					1		1
Cyberharcèlement	3		7		4		14
Fraude à l'identité	4	4	5	3		3	19

STATISTIQUES POLICIERES DE CRIMINALITE

LIEU DE PERPETRATION: COMMUNE

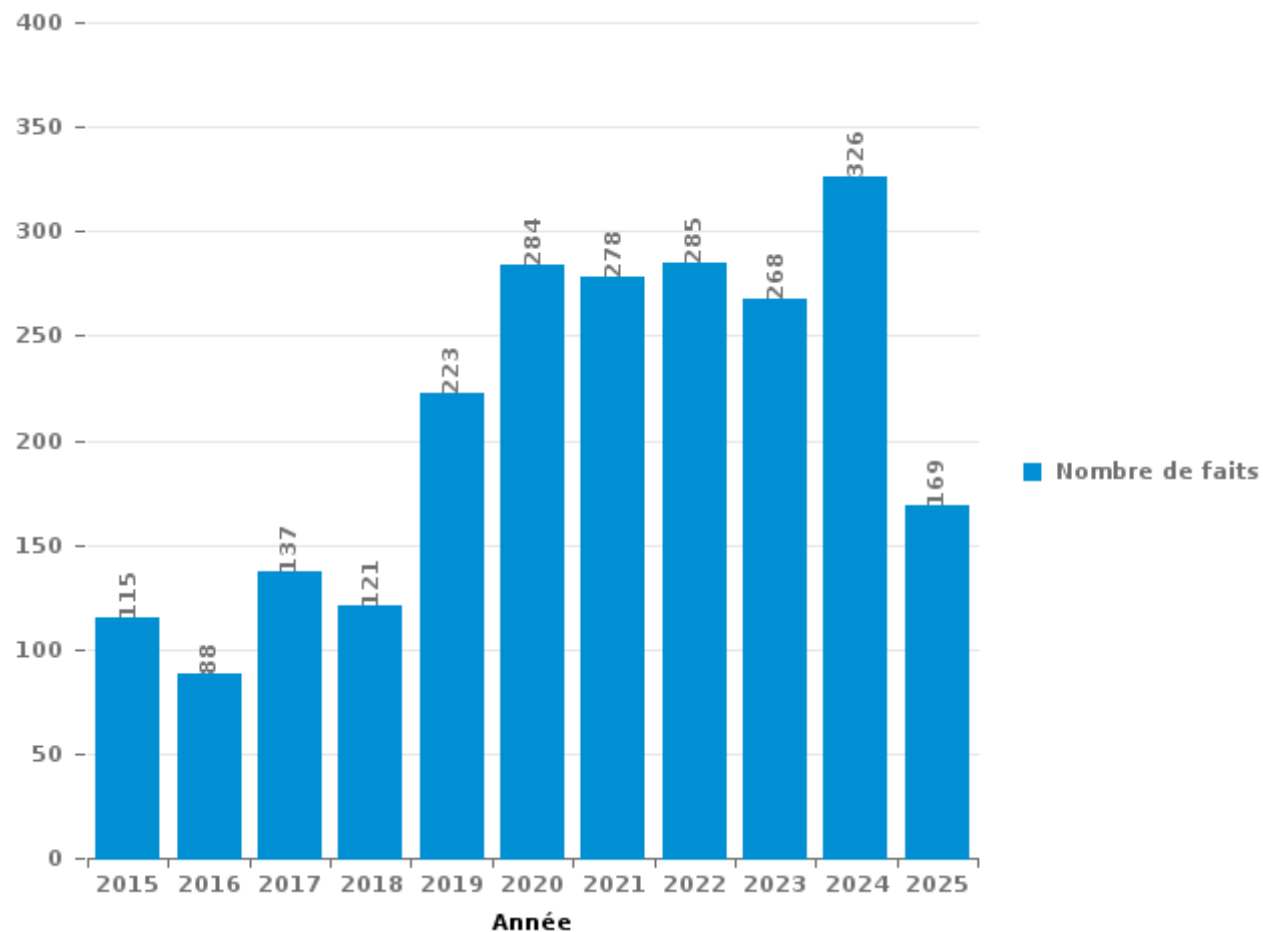
leper

PARTIE III : ICT



leper

Nombre total de délits avec un élément ICT/online, depuis 2015





Criminalité ICT/online au sens strict

Infractions (exhaustif)

	2015	2016	2017	2018	2019	2020	2021	2022	2023	2024	2025
Code pénal social: Infr. contre foi publique en droit pénal social: Faux en informatique						2					
Criminalité informatique: Faux en informatique:	3	4	3	6	2	17	18	7	11	15	4
Criminalité informatique: Fraude informatique:	22	15	15	30	66	84	96	103	118	165	86
Criminalité informatique: Hacking:	12	11	10	7	9	4	11	10	10	36	25
Criminalité informatique: Sabotage:		2			3	1	1	1	1	1	1
Infr. contre autres valeurs morales et sentiments: Violation de communication par particulier:	1	1				1	4				
Infr. contre l'autorité publique: Refus de coopération (informatique et télécom):				1	2	1				1	
Total:	38	33	28	44	82	110	130	121	140	218	116

Figures criminelles (à considérer spécifiquement – ne pas additionner avec d'autres éléments – risque de double comptage!)

	2015	2016	2017	2018	2019	2020	2021	2022	2023	2024	2025
Fraude de cartes de paiements	4	4	4	9	5	3	6	5	20	11	6
Phishing			1	1	15	31	18	9	20	58	28
Ransomware		2				1	1				1
Shouldersurfing							1			1	
Skimming						1					



Criminalité ICT/online au sens large

Infractions (uniquement si code-fait existe)

	2015	2016	2017	2018	2019	2020	2021	2022	2023	2024	2025
Fraude: Escroquerie: Fraude par internet	61	52	72	51	151	207	191	169	138	106	58
Infr. contre autres valeurs morales et sentiments: Cyberlokkig (leurre de mineur par ICT):	3		1	3							
Infr. contre les moeurs: Grooming (contact par ICT avec mineur < 16 ans):								1			
Infr. contre les moeurs: Pornographie infantine: Accès pornographie infantine via technologie				3		1	2				
Infr. contre les moeurs: Voyeurisme: Diffusion enregistrement nudité ou intimité				1		2	3				
Total:	64	52	77	54	151	210	196	170	138	106	58

Figures criminelles (à considérer spécifiquement – ne pas additionner avec d'autres éléments – risque de double comptage!)

	2015	2016	2017	2018	2019	2020	2021	2022	2023	2024	2025
Cyberharcèlement	23	12	37	27	31	31	23	26	21	36	14

STATISTIQUES POLICIERES DE CRIMINALITE

LIEU DE PERPETRATION: COMMUNE

leper

PARTIE IV : DESTINATION LIEU



leper

Vol et extorsion

	2000	2015	2016	2017	2018	2019	2020	2021	2022	2023	2024	2025
Voie publique	409	118	120	96	94	103	74	83	99	90	80	26
Magasin	121	61	67	76	77	66	58	25	42	90	61	35
Habitation: maison	98	60	50	64	43	57	31	46	42	50	65	18
Inconnue	79	43	53	53	54	62	33	24	27	18	26	16
Horeca	55	30	25	34	23	25	12	12	10	18	8	4
Culture et loisirs	48	27	19	38	23	22	5	6	13	15	17	5
Habitation: appartement	19	20	20	26	16	34	12	14	18	18	24	9
Entreprise	30	14	31	10	13	21	15	12	29	16	13	14
Emplacement de vélo	1	21	15	20	12	16	14	21	17	25	25	9
Parking	33	34	19	11	13	16	14	10	19	13	10	1
Habitation: non précisée	17	14	12	21	19	9	15	12	10	10	17	10
Institution d'enseignement	20	18	11	19	14	16	9	7	12	4	3	4
Habitation: dépendances	28	7	4	10	9	12	10	6	4	5	5	
Habitation: garage	17	8	5	9	6	4	10	12	5	8	3	2
Hôpital	4	8	9	6	11	17	5	8	1	12	5	2
Station de bus / métro et gare de chemin de fer	12	10	12	4	5	9	5	8	5	6	11	1
Habitation: allée	18	9	8	14	2	5	8	3	8	2	7	2
Autre	10	9	4	11	9	4	4	9	6	5	7	2
Chantier	1	11	7	7	10	3	11	4	2	5	12	6
Infrastructure sportive	13	9	6	6	7	9	3	6	5	7	3	3
Moyen de transport: camion	2	5	7	9	3	5	5	6	9	8	11	6
Maison de repos	7	21	14	10	2	7	5	1	3	2	3	
Moyen de transport: voiture	1	14	6	6	5	1		3	9	4	8	4
Service public	5	8	6	3	7	11	7	5	4		1	2
Edifice religieux / lieu du culte	2	8	7	8	8	10	1	1	4	1	1	
Terrain	4	6	4	3	1	1	5		4	5	2	2
Habitation: autre	2	3	1	2	7	6	2	6	1		1	1
Cimetière	5		1	4	2	3	2	3	7	1	2	
Moyen de transport: autre		6	2	2	1	3		1	1	5	9	
Service	4	1	2	2	4	2	1	1	4	3	2	3
Banque / institution financière	7	1	3	3	1	1				1	6	
Moyen de transport: train / tram / métro			2		2	3		1	1	5	4	
Station essence	3		1	2	1	1	3			1	1	1
Médecin / dentiste / pharmacien	2	3	1					2	1	1	3	
Bâtiment administratif	2			1	3	3						
Moyen de transport: autobus / autocar		1		3	2	1	1					
Arrêt de bus / tram		3					2			1		1
Installation militaire	3	1				1						
Stade	2			2								
Aéroport		1	2									
Eaux intérieures et maritimes							1	1				
Maison de débauche								1			1	
Total	1.084	613	556	595	509	569	383	360	422	455	457	189

FPF/DGR/DRI/BIPOL - Statistiques policières de criminalité (date de clôture: 31/10/2025)
 Les données pour les années 2001 jusqu'à 2014 ne sont plus publiées mais restent disponibles sur demande auprès du service BIPOL.
 Les données pour 2025 ne concernent que le 1er semestre.



Dégradation de la propriété

	2000	2015	2016	2017	2018	2019	2020	2021	2022	2023	2024	2025
Voie publique	100	113	94	134	115	93	60	67	77	77	69	39
Habitation: résidence principale	43	108	40	50	45	57	29	43	37	42	40	24
Parking	11	27	27	24	13	14	18	12	12	15	9	4
Inconnue	21	8	14	18	17	24	15	6	11	11	2	8
Habitation: non précisée	13	15	15	11	4	9	13	2	7	6	9	2
Horeca	17	13	7	9	12	8	2	3	13	5	4	2
Entreprise	8	12	10	4	3	3	5	2	8	2	4	3
Magasin	12	3	3	7	7	3	4	3	4	5	2	3
Terrain	7	2	2	12	7	6	5	6	5	1	2	
Habitation: allée	6	5	5	5	10	7	8	2	2		2	1
Culture et loisirs	3	6	5	3	4	4	5	1	3	6	5	2
Habitation: jardin	6	5	2	3	11	5	3	3	4	3		1
Service public	7	4		4	3	4		6	2	5	7	4
Autre	2	4	3	3	3	11	4	5	1	3	4	1
Habitation: dépendances	3	4	3	4	6	6	1	3	2	2	3	2
Institution d'enseignement	8	2	3	3	2		3	3	2	2	1	8
Bureau de police	1	2	2	4	3		2	3	2	5	4	3
Habitation: garage	5	2	1		3	6	3	1	2	5		2
Moyen de transport: voiture	5	1		1	1	7			4	4	3	2
Hôpital	6	1		1	4	3	3	2	1	1	2	
Infrastructure sportive	3		4		2	2		1		5		1
Banque / institution financière	9	2			1			1		1		
Emplacement de vélo			2	2			2	2	1	1	1	2
Station de bus / métro et gare de chemin de fer		2	1				1	2	5	1		1
Habitation: résidence secondaire		2	1	1	1	3			2			2
Edifice religieux / lieu du culte	1	2	1		1	1	2		1	2		
Chantier		3		1	3	1	1					1
Cimetière	1	2	1	2		1			2	1		
Service			2		2			2		2		
Maison de repos	1	1		2						1	2	
Station essence		1		1		1		1	1	1	1	
Bâtiment administratif			1	1	1				2	1		
Eaux intérieures et maritimes					1	2	1					
Médecin / dentiste / pharmacien		1			1		1					
Moyen de transport: autre						1	1					1
Stade	1				1	1						
Aéroport		1										
Arrêt de bus / tram											1	
Maison de débauche					1							
Total	300	354	249	310	288	283	192	182	213	216	178	118

PPF/DGR/DRI/BIPOL - Statistiques policières de criminalité (date de clôture: 31/10/2025)
 Les données pour les années 2001 jusqu'à 2014 ne sont plus publiées mais restent disponibles sur demande auprès du service BIPOL.
 Les données pour 2025 ne concernent que le 1er semestre.



leper

Infractions contre l'intégrité physique

	2000	2015	2016	2017	2018	2019	2020	2021	2022	2023	2024	2025
Habitation	40	87	72	84	78	78	83	60	75	79	59	33
Voie publique	27	58	83	88	74	74	47	59	66	49	79	46
Horeca	18	22	21	17	30	22	10	12	26	11	14	4
Inconnue	21	11	27	30	23	26	18	5	7	7	12	6
Culture et loisirs	3	6	8	9	8	13	4	8	10	9	11	1
Service public	6	5	5	4	2	6	8	5	3	1	12	4
Institution d'enseignement	1	3	5	9	6	4	2	4	3	8	6	1
Parking	2	4	3	5	3	2	4	2	2	3	2	3
Station de bus / métro et gare de chemin de fer			8		1	3	1	4	5	5	6	2
Hôpital	1	1		1	2	2		1	5	4	3	4
Magasin	1		1		2	6			3	1	3	4
Terrain	2	2	2	1	3	5	2	1		1	2	
Entreprise	3		2	2	1	4	2	1		1		
Habitation: allée			1	6		1	2	1	1		2	1
Autre	2	1	2	2				2			5	
Habitation: jardin		1	1		2		2	2	1		1	
Infrastructure sportive	2			3		1					2	2
Stade	1	2		3		2			1			
Service		1			3		1		2		1	
Station essence		1			1	3						1
Banque / institution financière			1	1	1			1			1	
Moyen de transport: autre						1				1	2	1
Arrêt de bus / tram			1						1	2		
Maison de repos			1		2					1		
Bureau de police				1						1	1	
Médecin / dentiste / pharmacien	1				1	1						
Moyen de transport: train / tram / métro					1	1			1			
Edifice religieux / lieu du culte	1					1						
Moyen de transport: autobus / autocar		1										
Total	132	206	244	266	244	256	186	168	212	184	224	113

STATISTIQUES POLICIERES DE CRIMINALITE

LIEU DE PERPETRATION: COMMUNE

leper

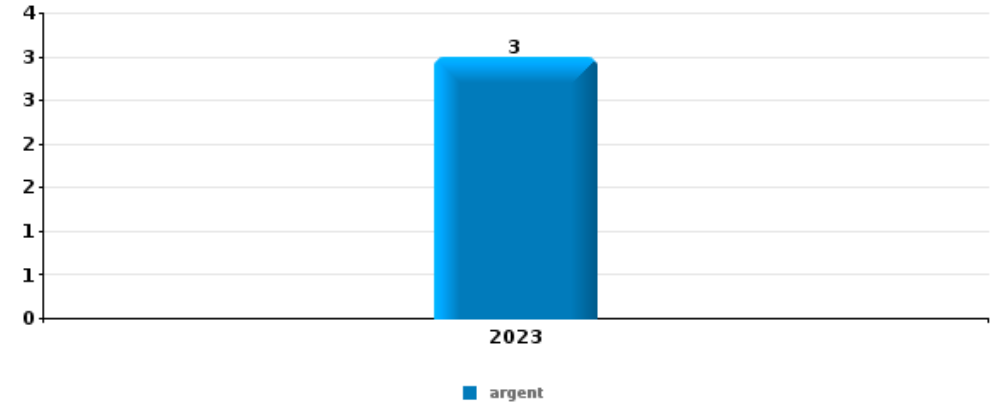
PARTIE V : OBJETS ET MOYENS DE TRANSPORT



leper

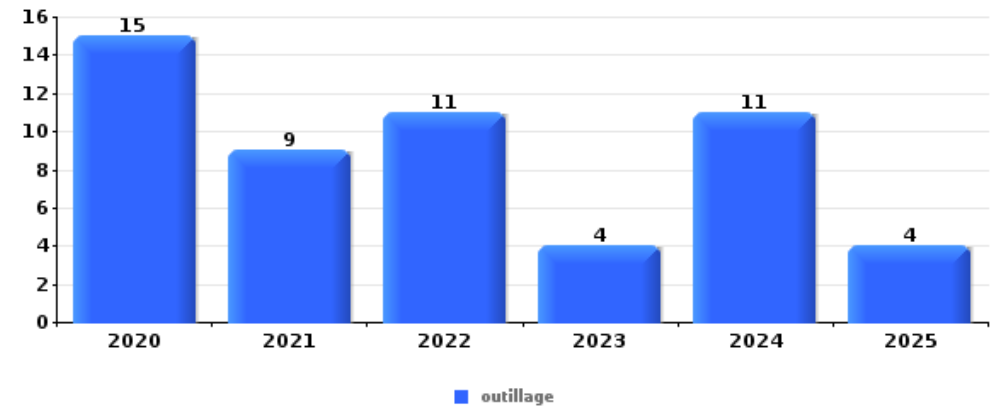
Vol à main armée

Top 5 Objets volés (sbd nombre de faits)		2020	2021	2022	2023	2024	2025
1	argent				3		
2	alimentation				1		
2	GSM et accessoires				1		



Vol dans ou sur un véhicule

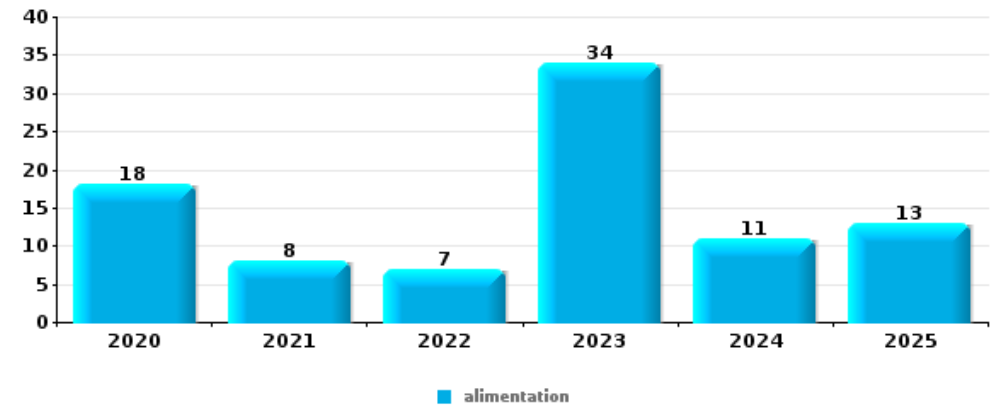
Top 5 Objets volés (sbd nombre de faits)		2020	2021	2022	2023	2024	2025
1	outillage	15	9	11	4	11	4
2	argent	2	2	7	7	15	
3	permis de conduire	5	1	11	6	6	1
4	carte bancaire / carte de crédit	3		9	7	7	1
5	portefeuille	4	2	9	5	5	1





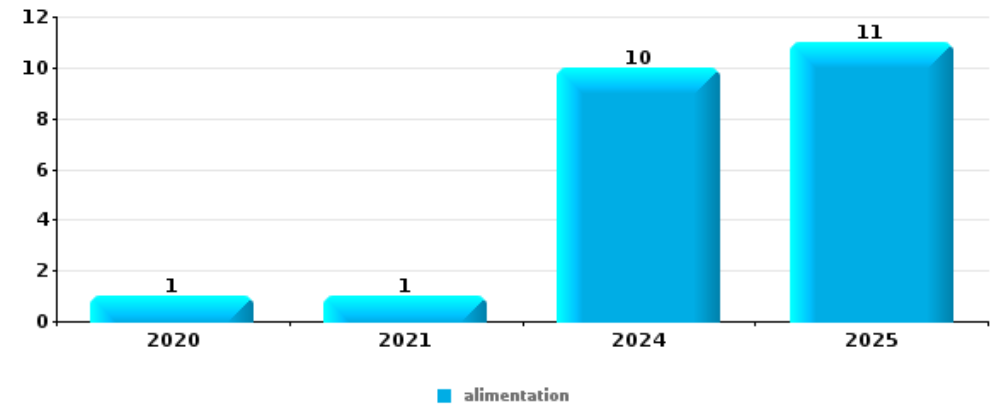
Vol à l'étalage

Top 5 Objets volés (sbd nombre de faits)		2020	2021	2022	2023	2024	2025
1	alimentation	18	8	7	34	11	13
2	vêtement	7	2	7	17	9	3
3	parfum / produit de beauté	9	1	6	13	6	3
4	tabac	4	2	3	13	6	1
5	ordinateur et accessoires	7		3	3	1	1



Cambrilage ds entreprise ou commerce

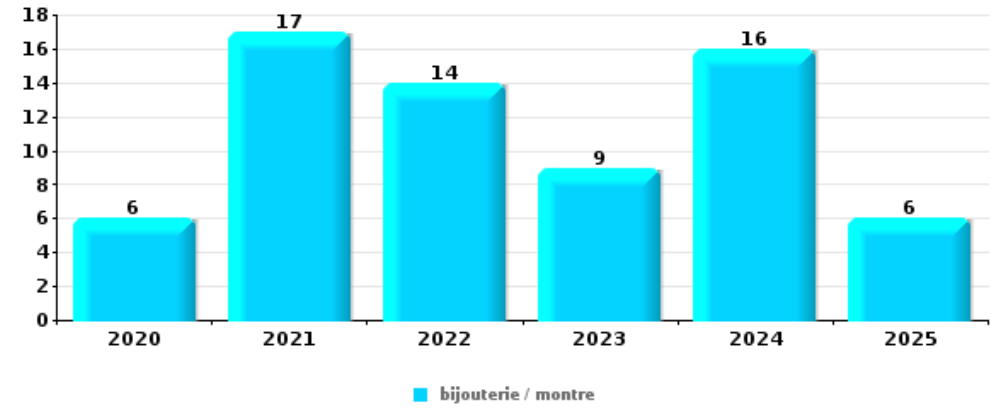
Top 5 Objets volés (sbd nombre de faits)		2020	2021	2022	2023	2024	2025
1	alimentation	1	1			10	11
2	argent	1	1		4	1	4
3	métaux	1	1	1	1		1
3	pièce de moyen de transport		1	1		3	
5	clé		1	1	1	1	





Cambrassage dans habitation

Top 5 Objets volés (sbd nombre de faits)		2020	2021	2022	2023	2024	2025
1	bijouterie / montre	6	17	14	9	16	6
2	argent	11	9	10	9	16	4
3	multimédia	3	4	3		6	1
4	outillage	1	4	1	3	2	2
5	alimentation	1	2	3	1	5	
5	vêtement	2	2	4	1	2	1



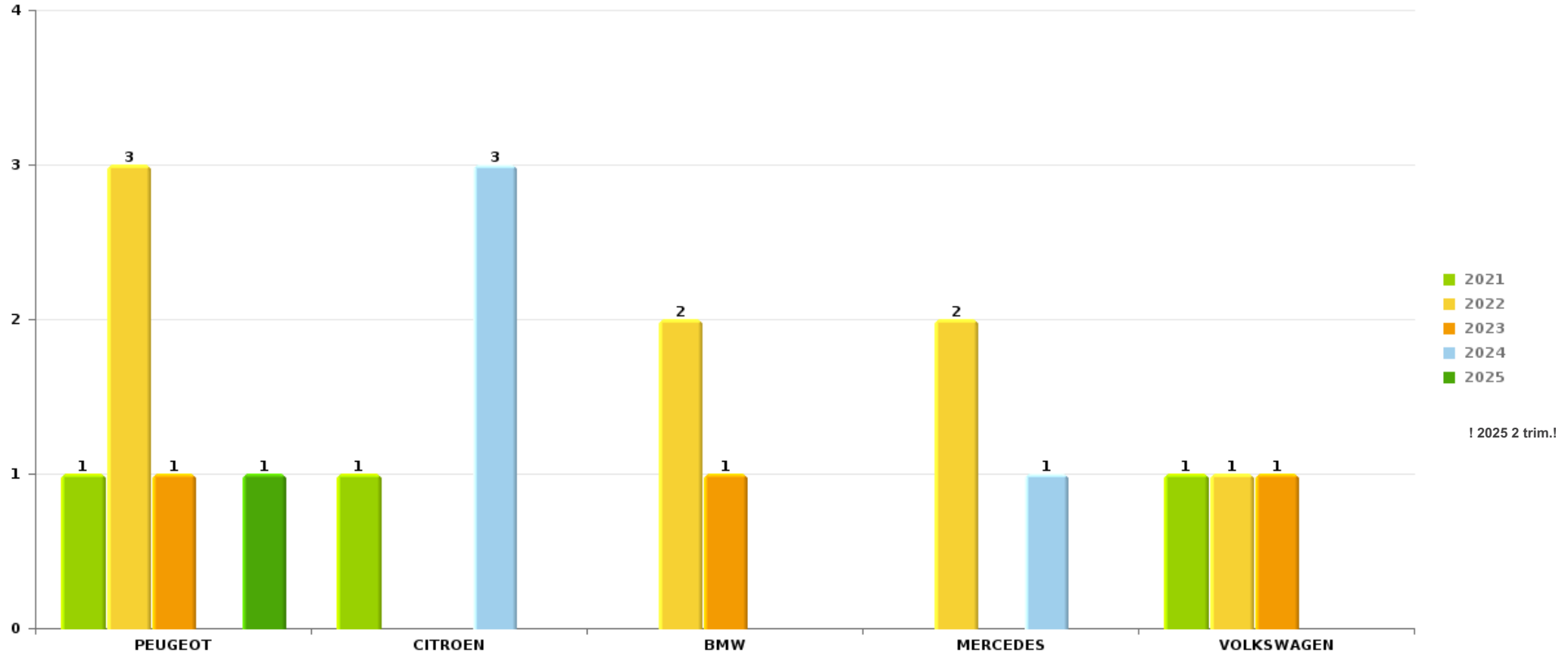
Remarque: en ce qui concerne les objets, aucun total n'est reproduit étant donné que plusieurs objets peuvent avoir été volés lors d'un même fait.



leper

Vol de voiture

Nombre de voitures volées par marque (Top 5)



STATISTIQUES POLICIERES DE CRIMINALITE

LIEU DE PERPETRATION: COMMUNE

leper

PARTIE VI : SUSPECTS



Partie 1: Niveau FAITS (comptage du nombre de faits pour lesquels un certain type de suspect est impliqué)

1.1. Nombre d'infractions selon le sexe des suspects identifiés (par catégorie principale)

Étant donné que, tant un suspect identifié masculin qu'un suspect identifié féminin peuvent être impliqués lors d'un même fait, il est possible que la somme des colonnes «Hommes» et «Femmes» soit supérieure à la valeur de la colonne «Total...» (voir également la note méthodologique)

leper

2025

Catégorie principale / Sexe	Nombre total de faits avec au moins 1 suspect	Hommes	%	Femmes	%
Drogues	100	95	95,0%	10	10,0%
Infr. contre l'intégrité physique	48	42	87,5%	11	22,9%
Dégradation de la propriété	38	34	89,5%	4	10,5%
Ivresse et alcool	36	27	75,0%	9	25,0%
Vol et extorsion	36	20	55,6%	21	58,3%
Registre de population	35	20	57,1%	19	54,3%
Infr. contre l'autorité publique	24	23	95,8%	2	8,3%
Infr. contre la sécurité publique	22	21	95,5%	2	9,1%
Armes et explosifs	17	16	94,1%	1	5,9%
Infr. contre autres valeurs morales et sentiments	16	15	93,8%	1	6,3%
Santé publique	14	14	100,0%		
Autres lois spéciales	11	11	100,0%		
Fraude	11	8	72,7%	3	27,3%
Environnement	10	10	100,0%	5	50,0%
Criminalité informatique	9	3	33,3%	6	66,7%
Infr. contre la foi publique	5	4	80,0%	1	20,0%

CRIMINALITE ENREGISTREE: SUSPECTS



Catégorie principale / Sexe	Nombre total de faits avec au moins 1 suspect	Hommes	%	Femmes	%
Infr. contre les mœurs	5	5	100,0%		
Législation sur les étrangers	4	3	75,0%	1	25,0%
Pratiques commerciales	4	4	100,0%	1	25,0%
Protection de la jeunesse	4	1	25,0%	3	75,0%
Code pénal social	2	2	100,0%		
Carte d'identité	1	1	100,0%		
Infr. contre la famille	1			1	100,0%
Protection de la personne	1	1	100,0%		
Protection des revenus publics	1	1	100,0%	1	100,0%
Total	455	381	83,7%	102	22,4%



1.2. Nombre d'infractions selon le sexe des suspects identifiés (par figure criminelle)

Étant donné que, tant un suspect identifié masculin qu'un suspect identifié féminin peuvent être impliqués lors d'un même fait, il est possible que la somme des colonnes «Hommes» et «Femmes» soit supérieure à la valeur de la colonne «Total...» (voir également la note méthodologique)

leper

2025

FC Vol moyen de transport

Figure criminelle / Sexe	Nombre total de faits avec au moins 1 suspect identifié	Hommes	%	Femmes	%
Vol de voiture	2	2	100,0%		
Vol de vélo	3	2	66,7%	1	33,3%
Total	PA	PA	PA	PA	PA

FC Cambriolage

Figure criminelle / Sexe	Nombre total de faits avec au moins 1 suspect identifié	Hommes	%
Cambriolage dans habitation	2	2	100,0%
Cambriolage ds entreprise ou commerce	1	1	100,0%
Cambriolage dans bâtiment (total)	3	3	100,0%
Total	PA	PA	PA

CRIMINALITE ENREGISTREE: SUSPECTS



FC Vol autre

Figure criminelle / Sexe	Nombre total de faits avec au moins 1 suspect identifié	Hommes	%	Femmes	%
Vol avec violence sans arme	1			1	100,0%
Vol dans ou sur un véhicule	2	2	100,0%		
Vol d'armes et explosifs	1	1	100,0%	1	100,0%
Vol à l'étalage	18	7	38,9%	14	77,8%
Vol de métaux	1	1	100,0%		
Total	PA	PA	PA	PA	PA

Criminalité ICT

Figure criminelle / Sexe	Nombre total de faits avec au moins 1 suspect identifié	Hommes	%	Femmes	%
Fraude de cartes de paiements	2			2	100,0%
Phishing	2	1	50,0%	1	50,0%
Total	PA	PA	PA	PA	PA

FC Autre

Figure criminelle / Sexe	Nombre total de faits avec au moins 1 suspect identifié	Hommes	%	Femmes	%
Violence contre les métiers d'intérêt général	11	10	90,9%	2	18,2%
Dégradation de voiture	9	8	88,9%	1	11,1%
Total	PA	PA	PA	PA	PA



PH Violence intrafamiliale (VIF)

Figure criminelle / Sexe	Nombre total de faits avec au moins 1 suspect identifié	Hommes	%	Femmes	%
VIF: physique, dans le couple	8	6	75,0%	4	50,0%
VIF: physique, envers des descendants	2	1	50,0%	2	100,0%
VIF: physique, envers d'autres membres	3	3	100,0%		
VIF: sexuelle, envers des descendants	1	1	100,0%		
VIF: psychique, dans le couple	3	1	33,3%	2	66,7%
VIF: psychique, envers d'autres membres	1	1	100,0%		
VIF: économique, dans le couple	1			1	100,0%
VIF: économique, envers d'autres membres	1	1	100,0%		
Total	PA	PA	PA	PA	PA

PH Drogues

Figure criminelle / Sexe	Nombre total de faits avec au moins 1 suspect identifié	Hommes	%	Femmes	%
Vente de cocaïne	1	1	100,0%	1	100,0%
Vente de drogues synthétiques	4	4	100,0%	2	50,0%
Vente de cannabis en grande quantité	1	1	100,0%	1	100,0%
Total	PA	PA	PA	PA	PA



PH Violence dans l'espace public

Figure criminelle / Sexe	Nombre total de faits avec au moins 1 suspect identifié	Hommes	%	Femmes	%
Violence physique (transport public)	1	1	100,0%		
Violence physique (voie publique)	18	15	83,3%	4	22,2%
Violence physique (autre endroit public)	2	2	100,0%		
Violence physique (endroit accessible au public)	11	11	100,0%	1	9,1%
Violence psychique (transport public)	1	1	100,0%		
Violence psychique (voie publique)	5	4	80,0%	1	20,0%
Violence psychique (endroit accessible au public)	3	3	100,0%		
Vol avec violence sans arme (endr. acces. au pub.)	1			1	100,0%
Total	PA	PA	PA	PA	PA

PH Autre

Figure criminelle / Sexe	Nombre total de faits avec au moins 1 suspect identifié	Hommes	%	Femmes	%
Cyberharcèlement	7	5	71,4%	2	28,6%
Fraude à l'identité	3	2	66,7%	1	33,3%
Total	PA	PA	PA	PA	PA



1.3. Nombre d'infractions selon l'âge des suspects identifiés (par catégorie principale)

Étant donné que, tant un suspect identifié mineur qu'un suspect identifié majeur peuvent être impliqués lors d'un même fait, il est possible que la somme des colonnes «Mineur» et «Majeur» soit supérieure à la valeur de la colonne «Total...»
(voir également la note méthodologique)

leper

2025

Catégorie principale / Âge	Nombre total de faits avec au moins 1 suspect identifié	Mineur	%	Majeur	%
Drogues	100	8	8,0%	93	93,0%
Infr. contre l'intégrité physique	48	5	10,4%	44	91,7%
Dégradation de la propriété	38	5	13,2%	34	89,5%
Ivresse et alcool	36			36	100,0%
Vol et extorsion	36	4	11,1%	32	88,9%
Registre de population	35			35	100,0%
Infr. contre l'autorité publique	24	1	4,2%	23	95,8%
Infr. contre la sécurité publique	22			22	100,0%
Armes et explosifs	17			17	100,0%
Infr. contre autres valeurs morales et sentiments	16			16	100,0%
Santé publique	14			14	100,0%
Autres lois spéciales	11	1	9,1%	10	90,9%
Fraude	11			11	100,0%
Environnement	10			10	100,0%
Criminalité informatique	9			9	100,0%
Infr. contre la foi publique	5			5	100,0%
Infr. contre les mœurs	5			5	100,0%
Législation sur les étrangers	4			4	100,0%
Pratiques commerciales	4			4	100,0%
Protection de la jeunesse	4	4	100,0%		
Code pénal social	2			2	100,0%
Carte d'identité	1			1	100,0%
Infr. contre la famille	1			1	100,0%
Protection de la personne	1			1	100,0%
Protection des revenus publics	1			1	100,0%
Total	455	28	6,2%	430	94,5%



1.4. Nombre d'infractions selon l'âge des suspects identifiés (par figure criminelle)

Étant donné que, tant un suspect identifié mineur qu'un suspect identifié majeur peuvent être impliqués lors d'un même fait, il est possible que la somme des colonnes «Mineur» et «Majeur» soit supérieure à la valeur de la colonne «Total...» (voir également la note méthodologique)

leper

2025

FC Vol moyen de transport

Figure criminelle / Âge	Nombre total de faits avec au moins 1 suspect identifié	Mineur	%	Majeur	%
Vol de voiture	2			2	100,0%
Vol de vélo	3	2	66,7%	1	33,3%
Total	PA	PA	PA	PA	PA

FC Cambriolage

Figure criminelle / Âge	Nombre total de faits avec au moins 1 suspect identifié	Mineur	%	Majeur	%
Cambriolage dans habitation	2	1	50,0%	1	50,0%
Cambriolage ds entreprise ou commerce	1			1	100,0%
Cambriolage dans bâtiment (total)	3	1	33,3%	2	66,7%
Total	PA	PA	PA	PA	PA

FC Vol autre

Figure criminelle / Âge	Nombre total de faits avec au moins 1 suspect identifié	Mineur	%	Majeur	%
Vol avec violence sans arme	1			1	100,0%
Vol dans ou sur un véhicule	2			2	100,0%
Vol d'armes et explosifs	1			1	100,0%
Vol à l'étalage	18	1	5,6%	17	94,4%
Vol de métaux	1			1	100,0%
Total	PA	PA	PA	PA	PA

CRIMINALITE ENREGISTREE: SUSPECTS



Criminalité ICT

Figure criminelle / Âge	Nombre total de faits avec au moins 1 suspect identifié	Majeur	%
Fraude de cartes de paiements	2	2	100,0%
Phishing	2	2	100,0%
Total	PA	PA	PA

FC Autre

Figure criminelle / Âge	Nombre total de faits avec au moins 1 suspect identifié	Mineur	%	Majeur	%
Violence contre les métiers d'intérêt général	11	1	9,1%	10	90,9%
Dégradation de voiture	9			9	100,0%
Total	PA	PA	PA	PA	PA

PH Violence intrafamiliale (VIF)

Figure criminelle / Âge	Nombre total de faits avec au moins 1 suspect identifié	Majeur	%
VIF: physique, dans le couple	8	8	100,0%
VIF: physique, envers des descendants	2	2	100,0%
VIF: physique, envers d'autres membres	3	3	100,0%
VIF: sexuelle, envers des descendants	1	1	100,0%
VIF: psychique, dans le couple	3	3	100,0%
VIF: psychique, envers d'autres membres	1	1	100,0%
VIF: économique, dans le couple	1	1	100,0%
VIF: économique, envers d'autres membres	1	1	100,0%
Total	PA	PA	PA

PH Drogues

Figure criminelle / Âge	Nombre total de faits avec au moins 1 suspect identifié	Majeur	%
Vente de cocaïne	1	1	100,0%
Vente de drogues synthétiques	4	4	100,0%
Vente de cannabis en grande quantité	1	1	100,0%
Total	PA	PA	PA

CRIMINALITE ENREGISTREE: SUSPECTS



PH Violence dans l'espace public

Figure criminelle / Âge	Nombre total de faits avec au moins 1 suspect identifié	Mineur	%	Majeur	%
Violence physique (transport public)	1			1	100,0%
Violence physique (voie publique)	18	2	11,1%	16	88,9%
Violence physique (autre endroit public)	2	1	50,0%	1	50,0%
Violence physique (endroit accessible au public)	11	1	9,1%	10	90,9%
Violence psychique (transport public)	1			1	100,0%
Violence psychique (voie publique)	5	1	20,0%	4	80,0%
Violence psychique (endroit accessible au public)	3			3	100,0%
Vol avec violence sans arme (endr. acces. au pub.)	1			1	100,0%
Total	PA	PA	PA	PA	PA

PH Autre

Figure criminelle / Âge	Nombre total de faits avec au moins 1 suspect identifié	Majeur	%
Cyberharcèlement	7	7	100,0%
Fraude à l'identité	3	3	100,0%
Total	PA	PA	PA



Partie 2: Niveau SUSPECTS-FAIT (comptage du nombre de combinaisons suspect-fait)

2.1. Nombre de suspects-fait selon le sexe des suspects identifiés (TOP 5 des catégories principales)

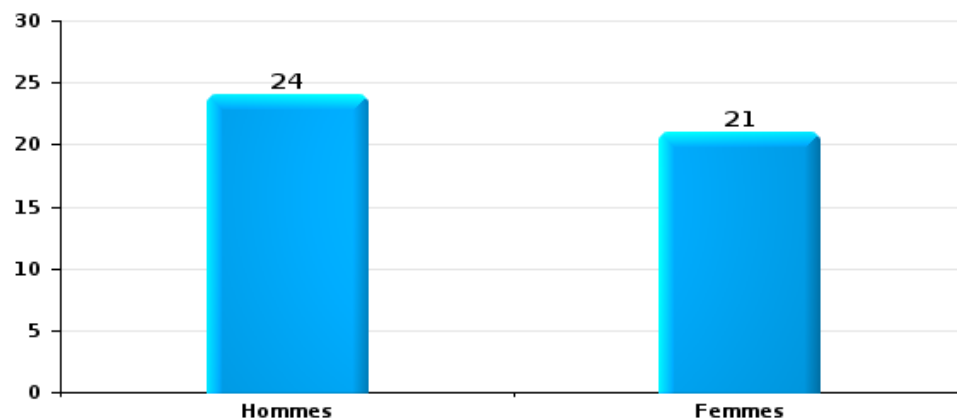
Lorsqu'un même suspect a commis plusieurs faits durant la période considérée, il est aussi comptabilisé plusieurs fois (voir également la note méthodologique)

leper

2025

Vol et extorsion

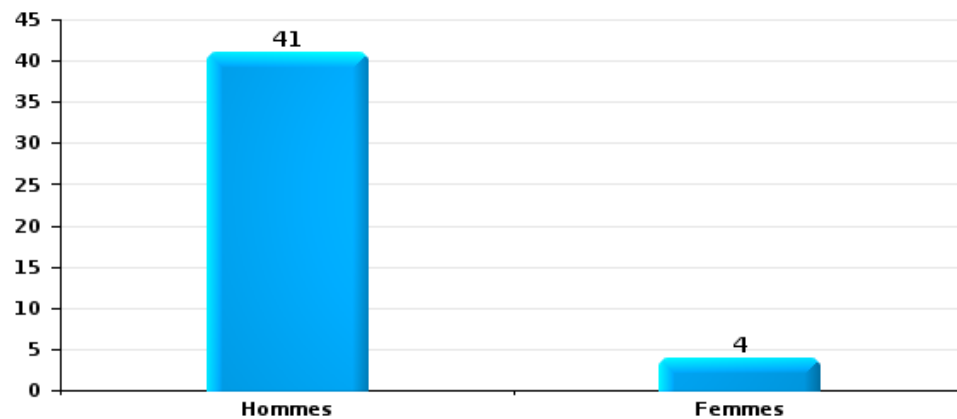
Nombre de suspects-fait selon le sexe





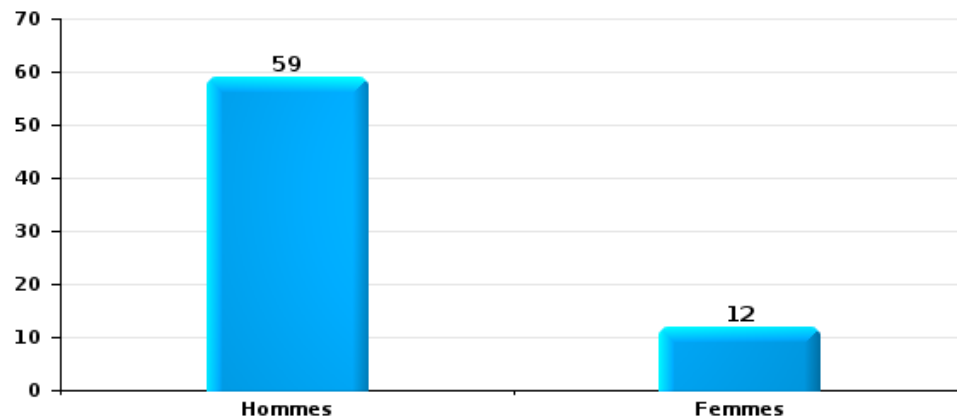
Dégradation de la propriété

Nombre de suspects-fait selon le sexe



Infr. contre l'intégrité physique

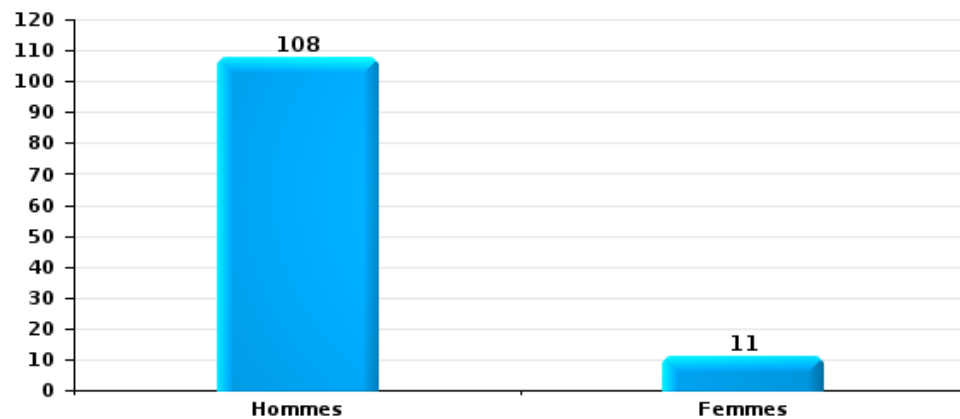
Nombre de suspects-fait selon le sexe





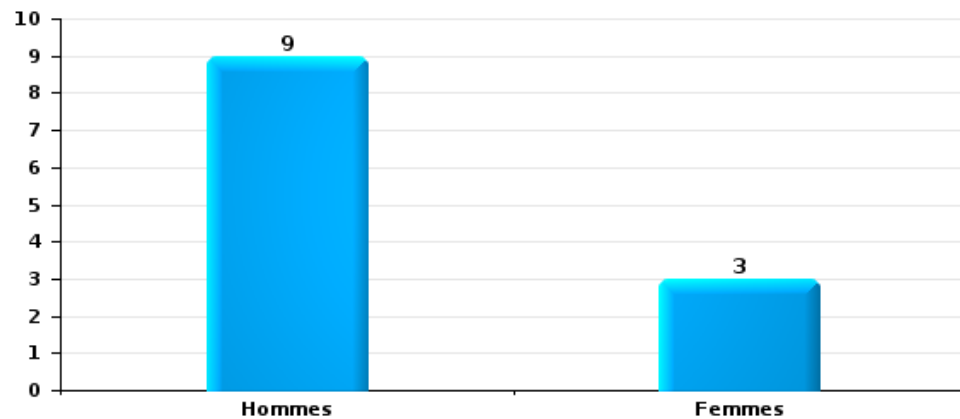
Drogues

Nombre de suspects-fait selon le sexe



Fraude

Nombre de suspects-fait selon le sexe





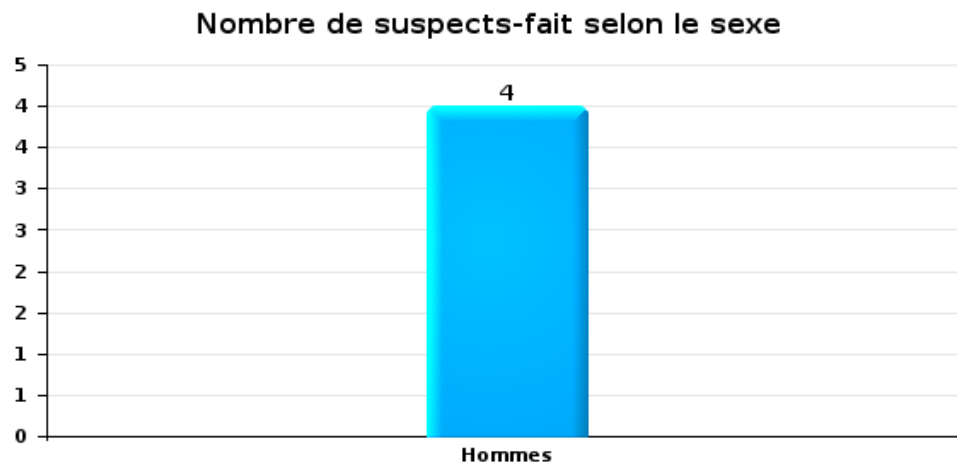
2.2. Nombre de suspects-fait selon le sexe des suspects identifiés (TOP 5 des figures criminelles)

Lorsqu'un même suspect a commis plusieurs faits durant la période considérée, il est aussi comptabilisé plusieurs fois (voir également la note méthodologique)

leper

2025

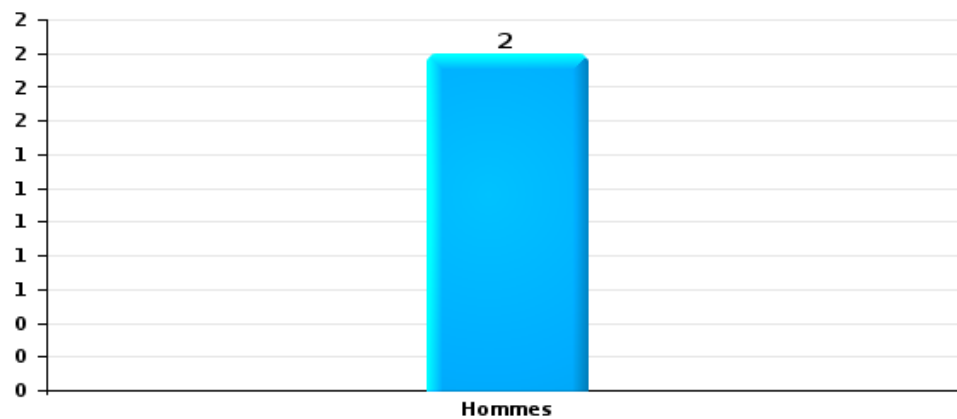
Cambriolage dans bâtiment (total)





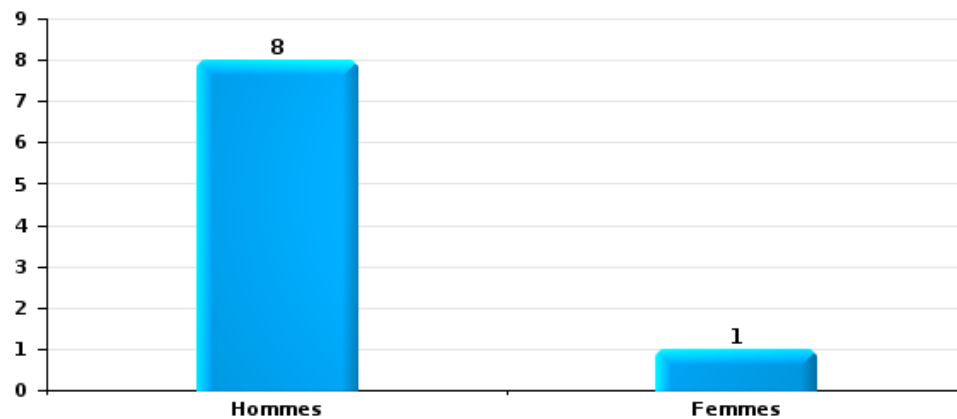
Vol dans ou sur un véhicule

Nombre de suspects-fait selon le sexe



Dégradation de voiture

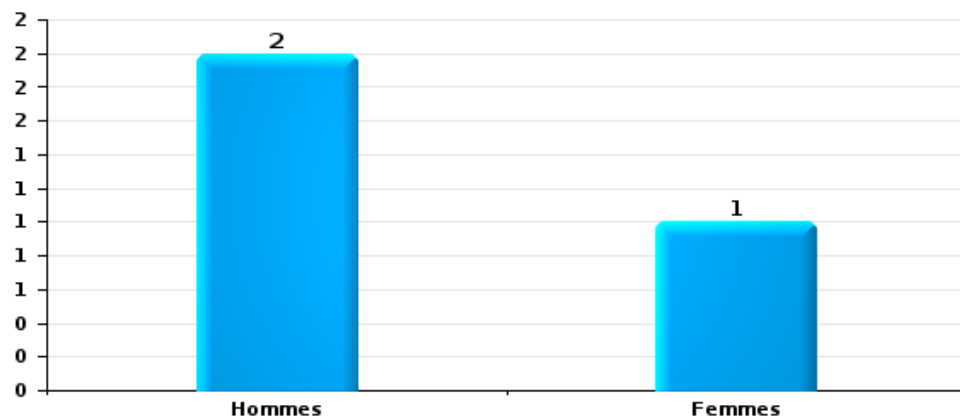
Nombre de suspects-fait selon le sexe





Vol de vélo

Nombre de suspects-fait selon le sexe





2.3. Nombre de suspects-fait selon l'âge des suspects identifiés (TOP 5 des catégories principales)

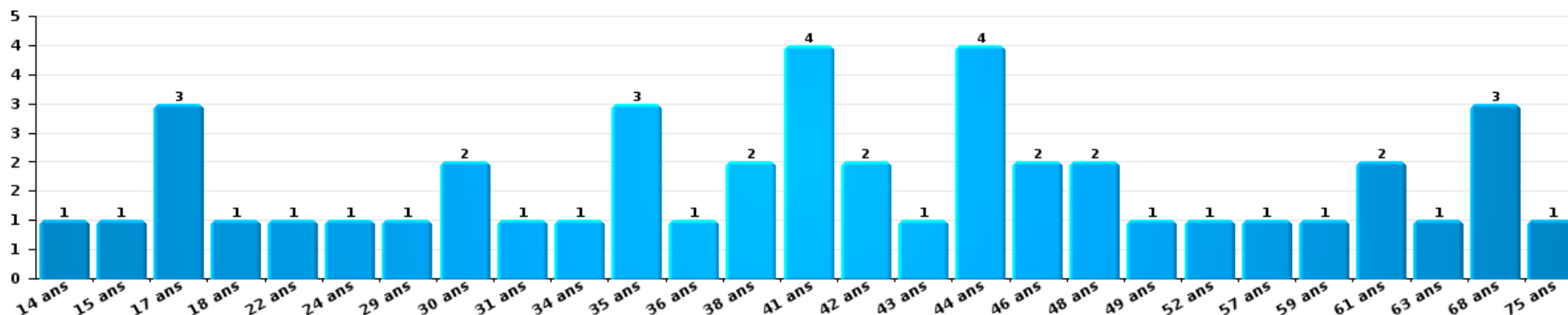
1) Lorsqu'un même suspect a commis plusieurs faits durant la période considérée, il est aussi comptabilisé plusieurs fois, qu'il ait le même âge ou non – 2) Les suspects au-dessous de 14 ans et à partir de 90 ans ne sont pas repris dans le tableau (voir également la note méthodologique)

leper

2025

Vol et extorsion

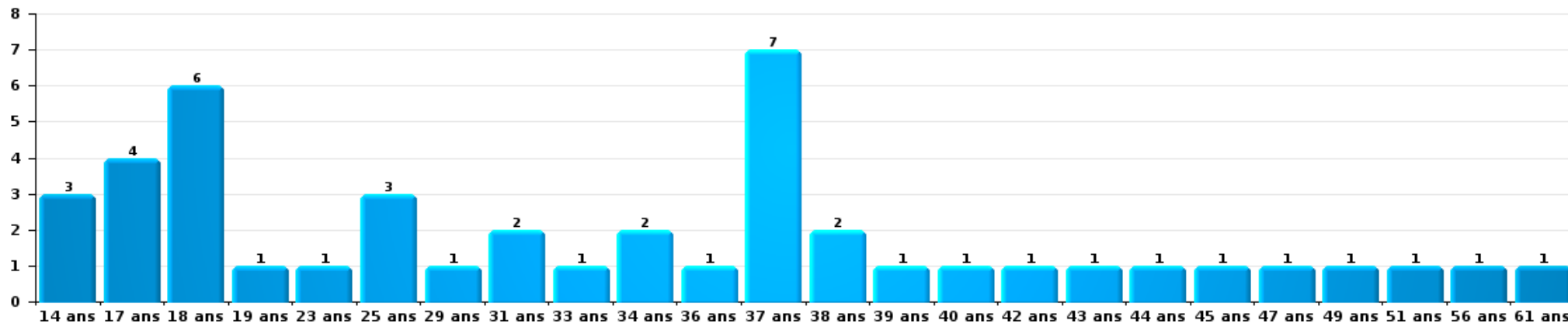
Nombre de suspects-fait par âge (chronologique)





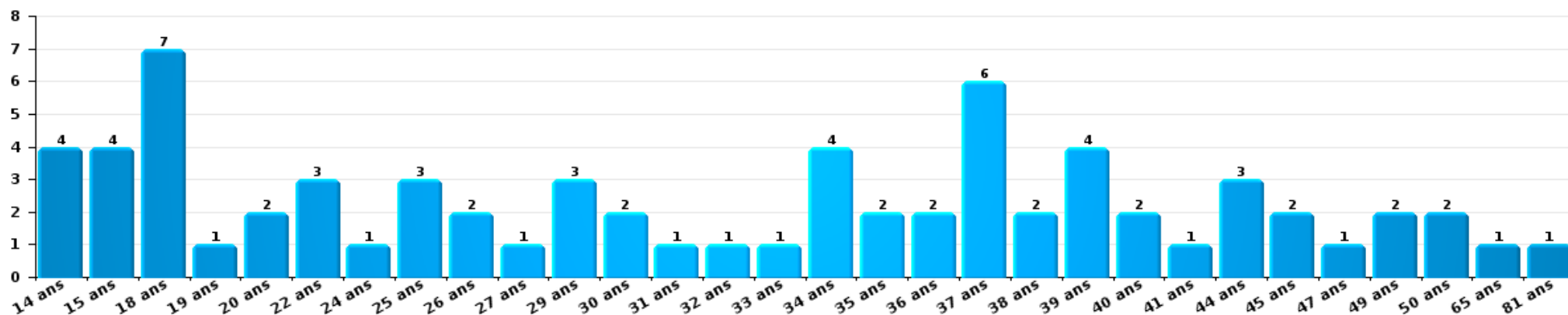
Dégradation de la propriété

Nombre de suspects-fait par âge (chronologique)



Infr. contre l'intégrité physique

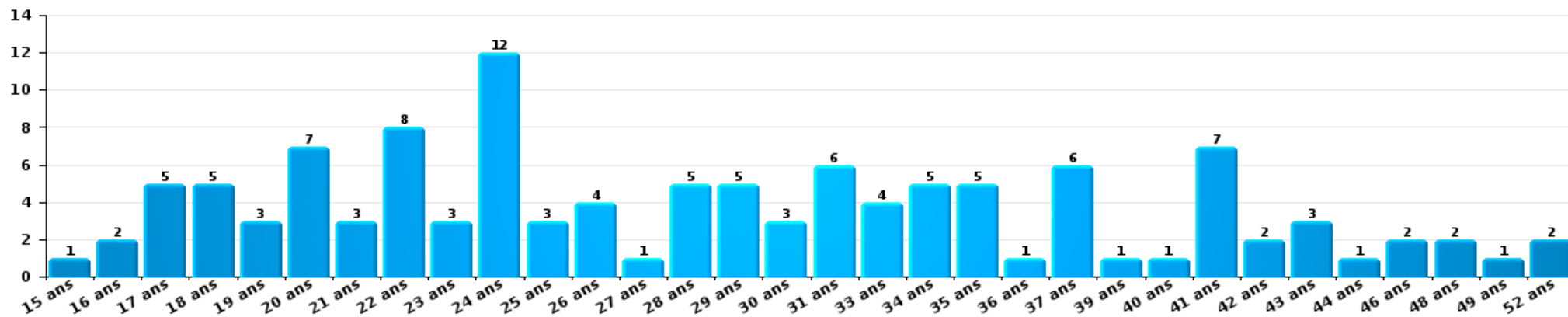
Nombre de suspects-fait par âge (chronologique)





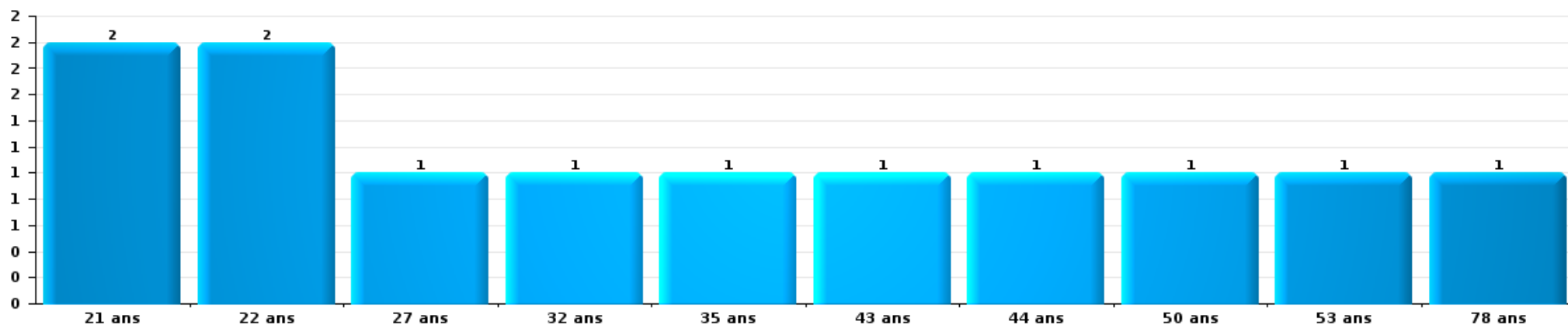
Drogues

Nombre de suspects-fait par âge (chronologique)



Fraude

Nombre de suspects-fait par âge (chronologique)





2.4. Nombre de suspects-fait selon l'âge des suspects identifiés (TOP 5 des figures criminelles)

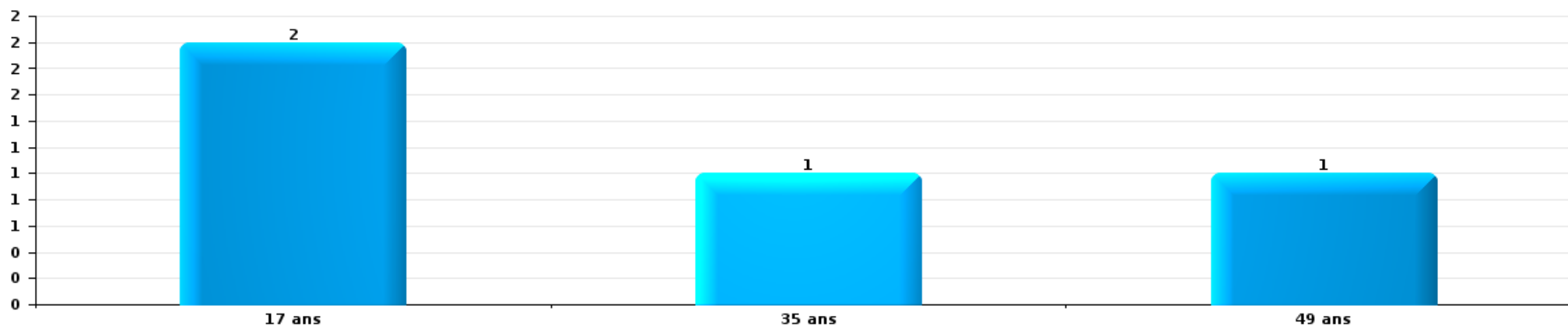
1) Lorsqu'un même suspect a commis plusieurs faits durant la période considérée, il est aussi comptabilisé plusieurs fois, qu'il ait le même âge ou non – 2) Les suspects au-dessous de 14 ans et à partir de 90 ans ne sont pas repris dans le tableau (voir également la note méthodologique)

leper

2025

Cambrilage dans bâtiment (total)

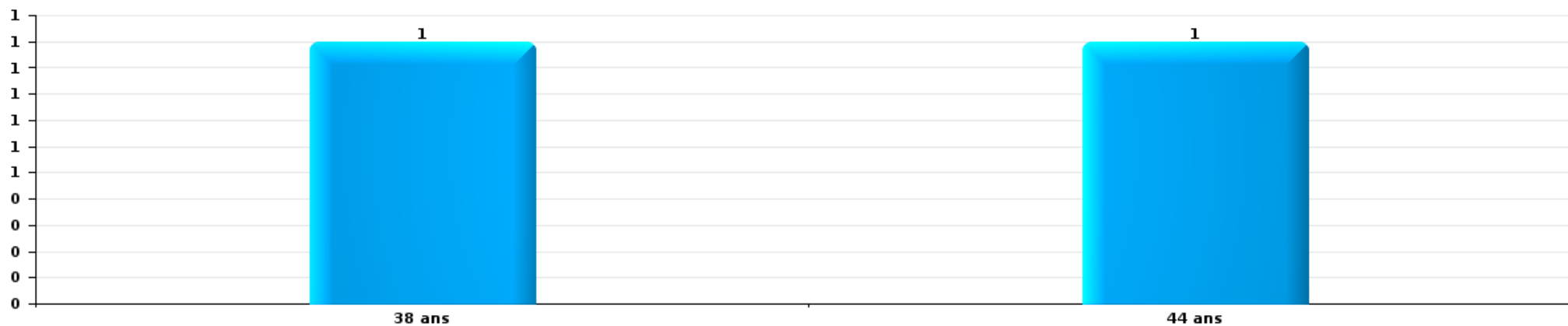
Nombre de suspects-fait par âge (chronologique)





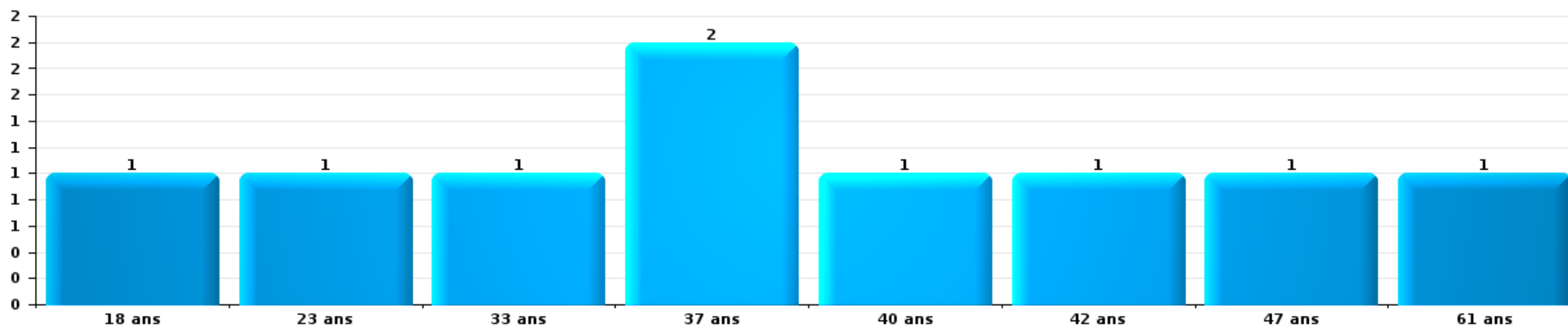
Vol dans ou sur un véhicule

Nombre de suspects-fait par âge (chronologique)



Dégradation de voiture

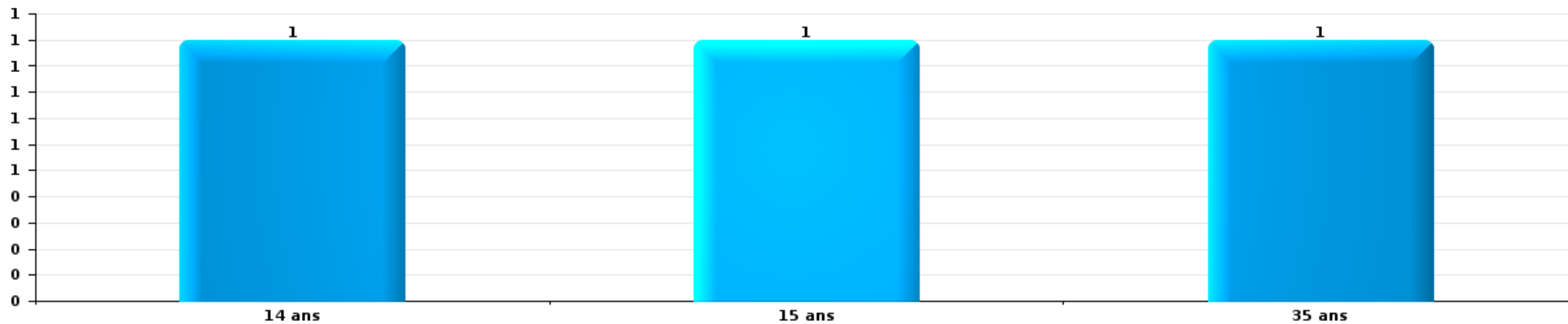
Nombre de suspects-fait par âge (chronologique)





Vol de vélo

Nombre de suspects-fait par âge (chronologique)



STATISTIQUES POLICIERES DE CRIMINALITE

LIEU DE PERPETRATION: COMMUNE

leper

***ANNEXE I: DETAIL PAR CATEGORIE DE DELIT
CODE PENAL***



leper

Infraction Code pénal

Infr. contre l'intégrité physique

			2000	2015	2016	2017	2018	2019	2020	2021	2022	2023	2024	2025
Assassinat	Empoisonnement (assassinat)	Tent.					1	1						
		Acc.							1					1
	Autres	Tent.							2					
		Sous-total					1	1	3					1
Meurtre	Parricide (meurtre)	Acc.						1						
	Empoisonnement (meurtre)	Tent.						1						
	Non spécifié	Acc.	1											
		Acc.												1
	Autres	Tent.			1	1	1	1	7	2		3	2	3
	Sous-total		1	1	1	1	3	7	2		3	2	4	
Torture et maltraitance	Torture	Acc.					1							
	Traitement inhumain	Acc.		3			1						2	
	Traitement dégradant	Acc.						1	1		1		2	1
		Sous-total		3			2	1	1		1		4	1
Coups et/ou blessures vol. en sphère familiale	Entre partenaires ou ex-partenaires	Acc.	17	32	41	54	42	55	45	42	52	54	43	18
		Tent.										1		
	Lors d'un différend familial en général	Acc.	7											
	Par les parents envers un mineur	Acc.	2	3	1	5	8	7	4	5	5	1	3	3
	Par les parents envers personne vulnérable	Acc.									1			
	Envers les parents	Acc.		8	3	4	7	8	3	5	6	3	1	
	Envers d'autres ascendants directs ou collatéraux	Acc.		6	4	1	4	1	3	1	6	3	1	3
	Sous-total		26	49	49	64	61	71	55	53	70	62	48	24



Infr. contre l'intégrité physique

			2000	2015	2016	2017	2018	2019	2020	2021	2022	2023	2024	2025
Coups et/ou blessures vol. hors sphère familiale	Bagarres (=coups réciproques)	Acc.	5	24	19	18	25	20	15	15	31	24	29	22
	Coups envers fonctionnaire de police	Acc.	1	2	2	2	3	4	4	3	2	5	6	3
	Envers un mineur par une pers. ayant autorité	Acc.	2		3	3	6	5	2	1	1	3	2	
	Envers un mineur qualité de l'auteur inconnue	Acc.	1	6	12	15	8	9	4	3	6	6	7	3
	Envers pers. vulnérable par pers. ayant autorité	Acc.					1							
	Envers pers. vulnérable (qualité auteur inconnue)	Acc.			1				1	1				1
	Envers un arbitre de manifestation sportive	Acc.		1									1	
	Coups envers personnel transport public	Acc.								1	2			
	Coups envers personnel autre service public	Acc.			1	1				2				1
	Coups envers profession médicale	Acc.				1		2				1	1	2
	Coups envers personnel institut d'enseignement	Acc.		1	1	1	1	2	2					6
	Coups envers gardien de prison/corps sécurité	Acc.		1		1			2					
	Non spécifié	Acc.	78	84	118	128	100	103	58	73	85	73	97	41
	Tent.	3		1	1			1						
	Sous-total		90	119	158	171	144	148	88	97	128	113	150	73
Abstention coupable	Acc.	1	1	3				3			1	1	2	
	Sous-total		1	1	3			3			1	1	2	
Autres infr. volontaires. c/ l'intégrité phys.	Privation de soins à enfant ou personne vulnérable	Acc.	1			1		1						
	Abandon d'enfant dans le besoin	Acc.								1				
	Administration substances nuisibles	Acc.						1	5					
	Entrave méchante à la circulation	Acc.	1	7	2	3	5	4	3	4		1		
	Voies de faits et violences légères	Acc.	5	21	24	24	22	18	19	7	5	2	9	6
	Sous-total		7	28	26	28	27	24	27	12	5	3	9	6
Infr. involontaires contre l'intégrité physique	Homicides involontaires	Acc.	1											
	Coups et/ou blessures involontaires	Acc.	5	2	3	1	4	3	4	1	3	1	3	1
	Abstention d'entretien enfant/personne vulnérable	Acc.		1										
	Morsure de chien	Acc.	1	3	4	1	4	2	1	3	4	1	6	3
	Sous-total		7	6	7	2	8	5	5	4	7	2	9	4
	Total		132	206	244	266	244	256	186	168	212	184	224	113



Infr. contre la liberté individuelle

		2000	2015	2016	2017	2018	2019	2020	2021	2022	2023	2024	2025
Prise d'otages	Acc.											1	
	Sous-total											1	
Enlèvement de mineur ou personne vulnérable	Enlèvement parental	Acc.		1	2	1			1	1		1	
	Autre enlèvement	Acc.	1	1			1				1		
		Tent.	1		1	1							
		Sous-total	1	1	2	3	2	1		1	1	1	1
Détenition par un particulier		Acc.	2	2	2	3	4	3	1	1	3	1	2
		Tent.	1										
		Sous-total	3	2	2	3	4	3	1	1	3	1	2
		Total	1	4	4	5	5	5	3	2	2	4	3
			1	4	4	5	5	5	3	2	2	4	3



Infr. contre les mœurs

			2000	2015	2016	2017	2018	2019	2020	2021	2022	2023	2024	2025
Viol n'ayant pas causé la mort	Victime < 10a	Acc.	1	4		1	2	4	1					
	Victime 10a - 14a	Acc.	1	2	2	2	3	1	2	3				
	Victime 14a - 16a	Acc.	1	1		1	4	1		2				
	Victime 16a - 18a	Acc.		5			3	3	1	2	1			
		Tent.				1								
	Victime majeure	Acc.	6	6	5	5	4	8	1	2	1			
	Tent.					1								
	Sous-total		9	18	7	10	17	17	5	9	2			
Viol avec conséquence inconnue		Acc.	2											
		Sous-total	2											
Viol n'ayant pas causé la mort (nvCPS)	Victime < 16a	Acc.								1		4	3	5
	Victime 16a - 18a	Acc.									3			1
	Victime majeure	Acc.									4	13	6	7
		Tent.										3	1	
	Sous-total								1	7	20	10		13
Attentat à la pudeur avec violence / menace	Victime < 16a	Acc.	1		3	3	2			2				
	Victime 16a - 18a	Acc.		2		1			1	1	1			
	Victime majeure	Acc.	2	2	2	3	5	4	6	6	1			
		Tent.	1											
	Sous-total	4	4	5	6	5	5	5	5	9	2			
Attentat à la pudeur sans violence / menace	Victime < 16a	Acc.	3	7	5	2	5	3	3	7				
		Tent.		1				1						
	Victime 16a - 18a	Acc.		2	2	1		1	1					
	Victime âge inconnu	Acc.	1	5	2		1	1	3	2				
		Tent.				1								
	Sous-total	4	15	9	4	6	6	7	7	9				
Attentat à la pudeur non spécifié		Acc.	2											
		Sous-total	2											
Atteinte intégrité sexuelle sans mort (nvCPS)	Victime < 16a	Acc.									6	13	7	2
	Victime 16a - 18a	Acc.									3	1	3	1
	Victime majeure	Acc.									5	8	9	3
		Sous-total									14	22	19	6
Pornographie infantine	Détention	Acc.		2	5	3	1		5	3	1			
	Distribution	Acc.		2	2	5	6	10	5	5				
	Accès pornographie infantine via technologie	Acc.				3			1	2				
		Sous-total		4	7	11	7	10	11	10	10	1		
Pornographie		Acc.		1	2		1		1					
		Sous-total	1	1	2	1	1	1	1					



Infr. contre les mœurs

			2000	2015	2016	2017	2018	2019	2020	2021	2022	2023	2024	2025
Incitation à la débauche	Victime mineure	Acc.	1	5	2	6	6	2	3	4	4			
	Publicité par ICT pour débauche	Acc.	1											
	Autre publicité pour débauche	Acc.							1					
		Sous-total	2	5	2	6	6	2	4	4	4			
Exploitation de la débauche d'autrui	Victime mineure	Acc.				1		1						
	Age victime inconnu	Acc.		2		1								
		Sous-total		2		2		1						
Outrage public aux bonnes mœurs	Actions (exhibitionnisme, etc.)	Acc.	9	2		1	2	2	8	6	10			
	Ecrits, images, objets	Acc.	2	1	5	6	5	2	2	3	2			
		Tent.		1										
	Exhibitionnisme (nvCPS)	Acc.									1	3	4	1
	Contenu pornographique extrême ou violent (nvCPS)	Acc.									1		2	1
	Non spécifié	Acc.		1										
	Sous-total	11	5	5	7	7	4	10	9	14	3	6	2	
Voyeurisme	Observation/enregistrement de nudité ou intimité	Acc.			1	1	3	1	1	3	1			
	Diffusion enregistrement nudité ou intimité	Acc.				1			2	3				
	Non spécifié	Acc.						1						
		Sous-total			1	2	3	2	3	6	1			
Voyeurisme direct (nvCPS)	Victime < 16a	Acc.									2			
		Sous-total									2			
Voyeurisme via moyen technique ou autre (nvCPS)	Victime < 16a	Acc.											3	
	Victime majeure	Acc.									1		2	
		Sous-total									1		5	
Diffusion de contenu à caractère sexuel (nvCPS)	Victime < 16a	Acc.											2	
	Victime majeure	Acc.									1	1	1	
		Sous-total									1	1	3	
Diffusion contenu sex. but méchant/lucrat. (nvCPS)	Victime < 16a	Acc.										1	2	
	Victime 16a - 18a	Acc.											1	
		Acc.											3	
	Victime majeure	Tent.									1			
	Sous-total									1	1	6		
Grooming (contact par ICT avec mineur < 16 ans)		Acc.									1			
		Sous-total									1			
Grooming offline - sans ICT (nvCPS)	Victime < 16a	Acc.											1	
	Victime 16a - 18a	Acc.										1		
		Sous-total										1	1	
Grooming online - avec ICT (nvCPS)	Victime < 16a	Acc.										3	2	1
	Victime 16a - 18a	Acc.										2		
		Sous-total										5	2	1



Infr. contre les mœurs

			2000	2015	2016	2017	2018	2019	2020	2021	2022	2023	2024	2025
Exploitation sexuelle mineurs-prostitution (nvCPS)	Incitation à la débauche/prostit. (nvCPS)	Acc.									1	1	3	
		Sous-total									1	1	3	
Images d'abus sexuels de mineurs (nvCPS)	Production/diffusion images abus sexuels (nvCPS)	Acc.										2	2	3
	Détention/acquisition images abus sexuels (nvCPS)	Acc.											2	1
	Accès à images abus sexuels de mineurs (nvCPS)	Acc.												1
		Sous-total										2	4	5
Total			34	54	38	48	52	47	46	57	52	56	59	27



Infr. contre autres valeurs morales et sentiments

			2000	2015	2016	2017	2018	2019	2020	2021	2022	2023	2024	2025
Harcèlement	Harcèlement par téléphone (OLD)	Acc.	6											
		Acc.	10	105	64	71	50	78	75	60	58	66	60	30
		Tent.							1					
	Sous-total	16	105	64	71	50	78	76	60	58	66	60	30	
Violation de sépulture		Acc.	1	1		3	1				5			
		Sous-total	1	1		3	1				5			
Violation du secret professionnel		Acc.	1	3		2	1	1	1	3	1			1
		Sous-total	1	3		2	1	1	1	3	1			1
Atteinte à l'honneur	Calomnie et diffamation	Acc.	10	30	29	27	38	33	48	28	18	21	15	8
	Déclaration calomnieuse	Acc.		4	3	3	3	1	5		2			
	Imputation calomnieuse	Acc.	3	3	6	4	6	3	1	1	3	1	4	
	Divulgateion méchante	Acc.	1			1	1		2	3				
	Injures (Délit)	Acc.	6	21	33	24	15	28	17	16	2	10	12	3
	Non spécifié	Tent.	2											
	Sous-total	22	58	71	59	63	65	73	48	25	32	31	11	
Vie privée	Intrusion de nuit	Acc.	1							1				
	Violation de domicile par un particulier	Acc.	8	11	12	13	13	3	8	3	8	6	9	4
		Tent.		1		1								
	Violation du secret des lettres	Acc.		4			2		1	1		1		
	Sous-total	9	16	12	14	15	3	9	5	8	7	9	4	
Tapage nocturne		Acc.	11	4	3	2	7	6	5	8	12	9	18	9
		Tent.								1				
	Sous-total	11	4	3	2	7	6	5	9	12	9	18	9	
Violation de communication par particulier		Acc.		1	1				1	4				
		Sous-total		1	1				1	4				
Abus faiblesses de personnes		Acc.					1		3	1		1	2	
		Sous-total					1		3	1		1	2	
Vie privée moeurs: publication identité victime		Acc.					1			2	1		1	
		Sous-total					1			2	1		1	
Cyberlokkng (leurre de mineur par ICT)		Acc.		3		1	3							
		Sous-total		3		1	3							
Occupation bien d'autrui (squatter)	Pénétrer / occuper / séjourner (bien non habité)	Acc.							1		1	1		
		Sous-total							1		1	1		
	Total	60	191	151	152	142	153	169	132	111	116	121	55	



Infr. relative au statut juridique de l'enfant

			2000	2015	2016	2017	2018	2019	2020	2021	2022	2023	2024	2025
Non-représentation d'enfants	Par les parents	Acc.	2	2						2			1	
		Sous-total	2	2						2			1	
		Total	2	2						2			1	



Vol et extorsion

			2000	2015	2016	2017	2018	2019	2020	2021	2022	2023	2024	2025	
Vol avec circ. aggr.	Avec violence	Acc.	7	8	4	12	6	3	7	1	4	4	3	2	
		Tent.	1	2	1	3	2	2			1		1		
	Sans violence	Acc.	141	133	81	93	107	115	79	94	94	94	70	113	46
		Tent.	39	44	48	51	35	34	26	28	28	42	35	36	11
Sous-total			188	187	134	159	150	154	112	123	141	109	153	59	
Vol sans circ. aggr.	Avec violence	Acc.	4	3	8	4	6	4	2	3	6	3	6	1	
		Tent.			1	1	2		1				2	2	
	Sans violence, Vol à la tire	Acc.	12	19	15	14	14	18	6	2	2	8	4	7	3
		Acc.	3	1	1			1	2	1	2				1
	Sans violence, Vol d'usage	Acc.	3	8	7	13	10	26	9	8	8	5	7	6	4
		Tent.							1		1				
	Sans violence, Vol domestique	Inc.	11												
		Acc.	697	379	366	389	313	343	239	202	241	241	313	265	105
Sans violence	Tent.	14	5	9	10	8	14	5	5	5	1	5	9	10	
	Sous-total	744	415	407	431	353	406	265	221	264	334	295	124		
Vol non spécifié		Acc.	106	5		1	1	1		3					
		Tent.	44												
	Sous-total	150	5		1	1	1		3						
Extorsion		Acc.	2	4	10	3	4	5	5	11	13	11	8	4	
		Tent.		2	5	1	1	3	1	2	4	1	1	2	
	Sous-total	2	6	15	4	5	8	6	13	17	12	9	6		
Total			1.084	613	556	595	509	569	383	360	422	455	457	189	



Fraude

			2000	2015	2016	2017	2018	2019	2020	2021	2022	2023	2024	2025
Blanchiment d'argent	Acc.			1	1	2	4	3	17	26	5	10	10	3
	Tent.												1	
	Sous-total			1	1	2	4	3	17	26	5	10	11	3
Recel	Recel simple	Acc.	3	2		2		1					2	
	Recel qualifié	Acc.	1						1					
	Sous-total		4	2		2		1	1				2	
Grivèlerie	Carburant / lubrifiant	Acc.	2	1	1	2			1		1		1	
	Boissons et aliments	Acc.	2		3				1		2	1	1	
	Voiture de location	Acc.	3		2	2	2	4	3					
	Logements	Acc.	1		1	2		1						3
	Non spécifié	Acc.	1											
	Sous-total		9	1	7	6	2	5	5		3	1	5	
Corruption privée	Tent.				1									
	Sous-total				1									
Détournement et destruction frauduleuse	Inc.		335											
	Cel frauduleux	Acc.	328	23	11	21	21	22	15	17	18	11	18	7
		Tent.	2											
	D'argent, de papiers, etc.	Acc.	1	1				1						
	De pièces judiciaires	Acc.									1			
	D'objets saisis	Acc.		1	2		1			1				
	De biens mobiliers des époux	Acc.						1	1					
	D'héritage	Acc.						1				1		
Non spécifié	Acc.	1	2	1	3	1	4		2	1		1		
Sous-total		667	27	14	24	23	29	16	20	21	11	19	7	
Esroquerie	Fraude par internet	Acc.		51	41	63	48	137	189	179	164	132	99	58
		Tent.		10	11	9	3	14	18	12	5	6	7	
	Esroquerie sans internet	Acc.	1	16	27	15	24	13	18	11	15	11	22	8
		Tent.		5	4	2	2	1	7	1	2	3	1	
	Non spécifié	Acc.	47											
		Tent.	6											
Sous-total		54	82	83	89	77	165	232	203	186	152	129	66	
Tromperie	Marchandises vendues / travail fourni	Acc.	2		1		1	1			1			
	Endossement frauduleux de factures	Acc.	1											
	Sous-total		3		1		1	1			1			
Abus de confiance et infr. apparentées	Abus de confiance	Acc.	27	38	22	26	30	37	17	24	32	16	21	14
		Tent.	1						2					
	Abus des faiblesses	Acc.	1	1	1	1	2	2	2	1	3	3	8	2
	Sous-total		29	39	23	27	31	39	21	25	35	19	29	16



Fraude

			2000	2015	2016	2017	2018	2019	2020	2021	2022	2023	2024	2025
Abus de biens sociaux	Par des sociétés	Acc.	1											
		Sous-total	1											
Infr. liées à l'insolvabilité	Par des tiers	Acc.						1						
	Par le débiteur	Acc.		1			1							
	Non spécifié	Acc.		1	1	2		1	1		2	1		
		Sous-total		2	1	2	1	2	1		2	1		
Insolvabilité frauduleuse		Acc.				1				1				
		Sous-total				1				1				
Chèques sans provision		Acc.	6							1				
		Tent.	1											
		Sous-total	7							1				
Total			774	154	130	154	139	245	293	276	253	194	195	92



Dégradation de la propriété

			2000	2015	2016	2017	2018	2019	2020	2021	2022	2023	2024	2025	
Incendie volontaire	Dans lieu habité (de jour)	Acc.				1	1	1				1	1		
		Tent.		1						1					
	Dans lieu habité (de nuit)	Acc.	3	3	1		1					1		3	
		Tent.		1											
	Dans un autre lieu (de jour)	Acc.	1	1	3		1	2	2	3			1	2	1
		Tent.		4	1	2	2	5	1			4			2
	Dans un autre lieu (de nuit)	Acc.	1	1			1	1				1	1		
		Tent.				1									
Non spécifié	Acc.	3	1												
	Sous-total		8	12	5	4	6	9	3	4	6	3	7	3	
Incendie involontaire	Acc.		29	32	18	19	14	24	14	13	13	10	10	8	
	Sous-total		29	32	18	19	14	24	14	13	13	10	10	8	
Destruction, dénaturation, dégradation	Avec circ. aggr.	Acc.	5	2	5	3	4	1				2	2	1	
		Acc.					1	1	1	1					
	Non spécifié	Acc.	74		1					1		1			
		Tent.	4												
	Sous-total		83	2	6	3	4	2	2	1	2	2	2	1	
Vandalisme	Sur véhicules	Acc.	71	143	126	125	126	120	87	70	88	84	72	38	
		Tent.					1								
	Sur autres biens mobiliers	Acc.	74	19	18	46	39	31	25	29	20	19	21	16	
		Acc.	7	4	3	43	10	16	8		8	11	2	4	
	Autres détériorations sur biens immobiliers	Acc.	27	138	68	51	83	73	47	59	72	83	61	47	
Dégradation de clôture	Acc.	1	4	5	19	5	8	6	6	6	4	4	3	1	
	Sous-total		180	308	220	284	264	248	173	164	192	201	159	106	
	Total		300	354	249	310	288	283	192	182	213	216	178	118	



Infr. contre la Sécurité de l'Etat

			2000	2015	2016	2017	2018	2019	2020	2021	2022	2023	2024	2025
Terrorisme	Groupe terroriste	Acc.				1					2			
		Sous-total				1					2			
		Total				1					2			



Infr. contre la sécurité publique

			2000	2015	2016	2017	2018	2019	2020	2021	2022	2023	2024	2025
Organisation criminelle	Acc.			2	2	2		1		1		1	2	
	Sous-total			2	2	2		1		1		1	2	
Association de malfaiteurs	Acc.				1	2	1	2	2		2		2	1
	Sous-total				1	2	1	2	2		2		2	1
Evasion de prisonniers	Evasion simple	Acc.	3	17	2			1		1			1	
	Evasion qualifiée	Tent.				2		1					1	
	Non-rentrée de congé	Acc.	1						2	2	2		6	3
	Non-respect surveillance électronique	Acc.		2	3	12	7	4	3	2		4	3	
	Non spécifié	Acc.	4									1		2
	Sous-total		8	19	5	14	7	8	5	5		5	11	5
Menaces	Menace d'attentat	Acc.			1				7		1	1		
	Verbales	Acc.	40	83	75	50	69	57	48	55	47	47	44	28
		Tent.	1											
	Ecrites	Acc.	8	18	15	25	20	19	15	17	11	19	13	5
	Par gestes, emblèmes	Acc.	7	12	21	15	23	18	19	19	5	19	16	9
		Tent.	1											
	Alerte à la bombe	Acc.		1		1					3	1		
	Non spécifié	Acc.	4	1					1					
	Tent.	2												
Sous-total		63	115	112	91	112	94	90	91	67	87	73	42	
Jet d objets murs d'une prison	Acc.												2	
Sous-total													2	
	Total	71	136	120	109	120	105	97	97	69	93	90	48	



Infr. contre l'autorité publique

		2000	2015	2016	2017	2018	2019	2020	2021	2022	2023	2024	2025
Violence c/ personnes investies autorité publique	Acc.	1	2	1		3	3	4	2	1	1	3	6
	Sous-total	1	2	1		3	3	4	2	1	1	3	6
Rébellion	Rébellion armée	Acc.			1		1	2	1		1	5	
	Rébellion non armée	Acc.	12	14	10	16	14	16	10	13	18	26	12
	Non spécifié	Acc.	1			1							
		Tent.	1										
	Sous-total	4	13	14	11	17	15	18	11	13	19	31	12
Outrages	Acc.	4	9	9	4	11	10	13	10	6	9	16	6
	Sous-total	4	9	9	4	11	10	13	10	6	9	16	6
Refus de coopération (informatique et télécom)	Acc.					1	2	1				1	
	Sous-total					1	2	1				1	
Autres infractions	Bris de scellés	Acc.	1		2		2			1			
	Entraves exercice fonction judiciaire	Acc.					1						
	Industrie, commerce et enchères publiques	Acc.										1	
	Sous-total		1		2		3			1		1	
	Total	9	25	24	17	32	33	36	23	21	29	52	24



Infr. contre la foi publique

			2000	2015	2016	2017	2018	2019	2020	2021	2022	2023	2024	2025
Faux en écritures	Faux en écritures	Acc.	40	20	21	13	17	10	11	14	10	11	7	8
	Usage de faux en écrit. et écrit. falsifiées	Acc.	11	5	10	9	10	7	5	2	3	4	4	2
		Sous-total	51	25	31	22	27	17	16	16	13	15	11	10
Usurpation	De fonctions	Acc.	1	2	1		1						1	
	De titres	Acc.								1				
	De nom	Acc.	3	5	5	7	4	10	27	19	14	16	23	10
		Tent.							1					
		Sous-total	4	7	6	7	5	10	28	20	14	16	24	10
Contrefaçon / falsification	Contrefaçon	Acc.		2					1		2		1	
	Falsification	Acc.			1							1	2	
	Non spécifié	Acc.	15											
		Sous-total	15	2	1				1		2	1	3	
Fausses monnaies	Emission	Acc.	4	7	7	2	1	2	3	8			2	1
		Tent.		1	3								1	
	Non spécifié	Acc.	9	1	1									
	Autres	Acc.	2		1		1				1	1	2	
		Sous-total	15	9	12	2	2	2	3	8	1	1	5	1
Faux en justice	Fausse déclarations	Acc.	1	2	3	2	1	3	1				2	
		Sous-total	1	2	3	2	1	3	1				2	
		Total	86	45	53	33	35	32	49	44	30	33	45	21



leper

Infraction Code pénal

Infr. contre la famille

		2000	2015	2016	2017	2018	2019	2020	2021	2022	2023	2024	2025
Abandon de famille	Acc.	2	1							1			
	Sous-total	2	1							1			
Refus du droit aux relations personnelles	Acc.	54	65	49	45	33	43	39	59	57	62	32	21
	Sous-total	54	65	49	45	33	43	39	59	57	62	32	21
Non-acquittement pension alimentaire	Acc.	9	8	11	4	10	6	3	2	2	4	3	
	Sous-total	9	8	11	4	10	6	3	2	2	4	3	
	Total	65	74	60	49	43	49	42	61	60	66	35	21

Criminalité informatique

		2000	2015	2016	2017	2018	2019	2020	2021	2022	2023	2024	2025
Hacking	Acc.		12	10	10	7	9	4	11	10	10	36	24
	Tent.			1									1
	Sous-total		12	11	10	7	9	4	11	10	10	36	25
Faux en informatique	Acc.		3	4	3	6	2	17	18	7	11	15	4
	Sous-total		3	4	3	6	2	17	18	7	11	15	4
Fraude informatique	Acc.		20	14	14	27	62	78	88	101	117	163	85
	Tent.		2	1	1	3	4	6	8	2	1	2	1
	Sous-total		22	15	15	30	66	84	96	103	118	165	86
Sabotage	Acc.			1			3	1	1	1	1	1	1
	Tent.			1									
	Sous-total			2			3	1	1	1	1	1	1
	Total		37	32	28	43	80	106	126	121	140	217	116



Exercice illégal de l'autorité publique

		2000	2015	2016	2017	2018	2019	2020	2021	2022	2023	2024	2025
Usurpation de pouvoir	Acc.			1									
	Sous-total			1									
Corruption publique	Tent.	1											
	Sous-total	1											
Détention par fonctionnaire public	Acc.								1				
	Sous-total								1				
Violation de domicile par fonctionnaire public	Acc.		1	1	1								
	Sous-total		1	1	1								
Actes arbitraires	Acc.								4				
	Sous-total								4				
Abus de l'autorité	Acc.											1	
	Sous-total											1	
Total		1	2	1	1				5			1	

Marchand de sommeil

		2000	2015	2016	2017	2018	2019	2020	2021	2022	2023	2024	2025
Sans circ. aggr.	Acc.		1					1					
	Sous-total		1					1					
Total			1					1					



Traite des êtres humains

		2000	2015	2016	2017	2018	2019	2020	2021	2022	2023	2024	2025
Exploitation sexuelle	Acc.						1		1				
	Sous-total						1		1				
Exploitation économique	Acc.		1	1	2	2	1	1			2		
	Tent.											1	
	Sous-total		1	1	2	2	1	1			2	1	
Crimes et délits forcés	Acc.							1					
	Sous-total							1					
Total			1	1	2	2	2	2	1		2	1	

Provocation crime ou délits

		2000	2015	2016	2017	2018	2019	2020	2021	2022	2023	2024	2025
Provocation délits	Acc.							1					
	Sous-total							1					
Total								1					

Autres infractions Code pénal

		2000	2015	2016	2017	2018	2019	2020	2021	2022	2023	2024	2025
	Acc.		2			1		1					
	Sous-total		2			1		1					
Total			2			1		1					



Contravention Code pénal

		2000	2015	2016	2017	2018	2019	2020	2021	2022	2023	2024	2025
Injures (Contravention)	Acc.	19											
	Sous-total	19											
Destruction d'animaux (Contravention)	Acc.	8											
	Tent.	1											
	Sous-total	9											
Autres contraventions CP	Acc.	22		1			1						1
	Sous-total	22		1			1						1
Total		50		1			1						1

STATISTIQUES POLICIERES DE CRIMINALITE

LIEU DE PERPETRATION: COMMUNE

leper

***ANNEXE II: DETAIL PAR CATEGORIE DE DELIT
LOIS SPECIALES***



leper

Infraction Lois spéciales

Drogues

			2000	2015	2016	2017	2018	2019	2020	2021	2022	2023	2024	2025	
Détention		Acc.	26	86	85	119	113	156	173	131	112	102	167	98	
		Sous-total	26	86	85	119	113	156	173	131	112	102	167	98	
Usage	Usage en groupe	Acc.	39												
		Tent.	1												
	Usage individuel	Acc.	38												
		Tent.	4												
	Faciliter l'usage	Acc.	1	6	3	3	2		1		2				
	Incitation à l'usage	Acc.		1	1		1	1							
Désordre, scandale ou danger dans un espace public	Acc.		6	1	3				5	2	3	1	4	2	
		Sous-total	83	13	5	6	3	1	6	2	5	1	4	2	
Importation et exportation		Acc.		1	1	3		3	2	4	2	2	1	2	
		Sous-total		1	1	3		3	2	4	2	2	1	2	
Fabrication		Acc.		7	1	1	5	3	3	6	1		2	2	
		Sous-total		7	1	1	5	3	3	6	1		2	2	
Commerce		Acc.	17	30	16	32	32	25	41	22	13	22	22	11	
		Tent.								1					
		Sous-total	17	30	16	32	32	25	41	23	13	22	22	11	
Protoxyde d'azote (gaz hilarant)		Acc.												2	
		Sous-total												2	
Autres		Acc.	1	1	1	1	1	2	1	1		1	10		
		Sous-total	1	1	1	1	1	2	1	1		1	10		
		Total	127	138	109	162	154	190	226	167	133	128	206	117	



Législation sur les étrangers

			2000	2015	2016	2017	2018	2019	2020	2021	2022	2023	2024	2025
Transmigration illégale	Mariages simulés/blancs sans récompense/contrainte	Acc.		9	7	1	2	6	2	7	5	4	4	2
	Cohab. légale de complais. sans récompense/contr.	Acc.										1		1
	Accès au territoire	Acc.	4	12	4	4	6	11	9	7	10	7	7	
	Séjour	Acc.	2	7	14	12	8	14	11	9	11	8	8	4
	Pas de port de documents d'identité ou de voyage	Acc.						1		3				1
	Inscription au registre des étrangers	Acc.		1								1		
	Reconnaissance fraudul. sans récompense/contrainte	Acc.						1						
	Sous-total		6	29	25	17	16	33	22	26	27	20	20	7
Mariages simulés/blancs avec récompense/contrainte	Se faire rétribuer	Acc.		1										
	Sous-total			1										
Trafic d'êtres humains		Acc.			1	1	1	2					2	
	Sous-total			1	1	1	1	2					2	
Aide au séjour illégal		Acc.					1	1		1				
		Tent.			1									
	Sous-total			1		1	1	1		1				
Non spécifié		Acc.	2											
		Tent.	1											
	Sous-total		3											
Autres		Acc.								1				
	Sous-total									1				
	Total		9	30	27	18	18	36	22	28	27	20	22	7



Environnement

			2000	2015	2016	2017	2018	2019	2020	2021	2022	2023	2024	2025
Déchets	Transport de déchets	Acc.							2	9	11	1		1
	Déchets par professionnel	Acc.		10	3	2	4	4	28	8	13	5	5	3
	Déchets par particulier	Acc.		19	9	10	9	9	15	10	5	3	3	2
	Déchets par personne indéterminée	Acc.	14											
	Déchets: permis/autorisation	Acc.		3					1	1	2			
	Non spécifié	Acc.	1											
	Sous-total		15	32	12	12	13	13	46	28	31	9	8	6
Feux d'artifice		Acc.			1									
	Sous-total			1										
Autres que déchets	Urbanisme	Acc.	9	8	10	7	2	3	8	5	7	6	3	3
	Permis d'environnement	Acc.		4	1	2		3	8	2	2	2		1
	Bruit	Acc.	1	9	1	1			3	3	3	3	5	1
		Tent.								1				
	Pollution de l'eau	Acc.	6		1		3	2	6	3	5	4	7	1
	Pollution de l'air	Acc.	1	3			2	2	3	5	5	3	2	
	Pollution du sol	Acc.		3	1				5	1	1	1	1	1
	Non spécifié	Acc.							1					
	Autres nuisances en matière d'environnement	Acc.	9	1	1		1	2	4	5	7			1
	Sous-total		26	28	15	10	8	17	34	25	30	19	19	6
Biodiversité / Faune et flore	Commerce et détention: législation CITES	Acc.							2	1		1		
	Bien-être animal	Acc.	3	8	7	6	8	4	12	10	14	12	9	3
	Protection de la nature	Acc.	1	2	6	5	2		7	2	3	2		1
	Permis / autorisation animaux	Acc.		2		1	1	3	1	1			1	1
	Destruction d'animaux	Acc.	2	2	2	1	3	2	2					
		Tent.					1		1					1
	Santé des animaux	Acc.								2	3	1	1	
	Sous-total		6	14	15	13	15	9	25	16	20	16	12	5
	Total		47	74	43	35	36	39	105	69	81	44	39	17

PFF/DGR/DR/BIPOL - Statistiques policières de criminalité (date de clôture: 31/10/2025)
 Les données pour les années 2001 jusqu'à 2014 ne sont plus publiées mais restent disponibles sur demande auprès du service BIPOL.
 Les données pour 2025 ne concernent que le 1er semestre.



Armes et explosifs

			2000	2015	2016	2017	2018	2019	2020	2021	2022	2023	2024	2025
Détention illégale	Arme à feu	Acc.		32	7	4	4	14	9	14	6	8	5	6
	Arme blanche ou non à feu	Acc.		8	6	3	9	9	9	6	7	8	4	6
	Munition	Acc.		3	1	3	2	1	3	3	5	1	2	4
	Pièces/accessoires	Acc.					1				1			
	Non spécifié	Acc.	1										1	
	Sous-total		1	43	14	10	16	24	21	23	19	17	12	16
Port / transport illégal	Arme à feu	Acc.		2		3			2	2	2	1	1	
	Arme blanche ou non à feu	Acc.		11	5	8	3	9	21	14	9	15	18	3
	Munition	Acc.							1					
	Pièces/accessoires	Acc.						1						
	Non spécifié	Acc.	2											
	Sous-total		2	13	5	11	3	10	24	16	11	16	19	3
Commerce illégal	Arme à feu	Acc.			1			1	2	1				
	Munition	Acc.						1						
		Tent.	1											
	Sous-total		1	1	1	2	2	2	1					
Fabrication / réparation illégale	Arme blanche ou non à feu	Acc.			2									
		Sous-total			2									
Explosifs		Acc.				1		1	1				1	1
		Sous-total				1		1	1				1	1
Autre	Documents	Acc.		1	1			9		3	5	13	13	1
	Mesures de sécurité	Acc.			1				1	2	2	2	1	
	Stockage	Acc.							1	1		1		
	Défaut signalement vol ou perte	Acc.		2						1				
	Import / export / transit à un usage militaire	Acc.		1				1				1		
	Non spécifié	Acc.	7											
	Sous-total		7	4	2			10	2	7	7	17	14	1
	Total		11	60	24	22	19	47	50	47	37	50	46	21

PFF/DGR/DRI/BIPOL - Statistiques policières de criminalité (date de clôture: 31/10/2025)
 Les données pour les années 2001 jusqu'à 2014 ne sont plus publiées mais restent disponibles sur demande auprès du service BIPOL.
 Les données pour 2025 ne concernent que le 1er semestre.



Protection de la personne

			2000	2015	2016	2017	2018	2019	2020	2021	2022	2023	2024	2025
Discrimination	Incitation à la discrimination	Acc.												2
	Racisme et xénophobie	Acc.	1	1	3	3	3	2	1	2		1	1	1
	Fondée sur son orientation sexuelle (homophobie)	Acc.			2	2	1	1		1				
	Fondée sur le sexe (sexisme)	Acc.							1	1				
	Non spécifié	Tent.	1											
	Autre discrimination	Acc.			1	1		1	1					2
	Sous-total		2	1	6	6	4	4	3	4		1	3	3
Droits d'auteur		Acc.								1				1
	Sous-total									1				1
Protection de la vie privée		Acc.	8	4	4	6	6	2	8	2	1			
	Sous-total		8	4	4	6	6	2	8	2	1			
Caméras de surveillance		Acc.						1						3
	Sous-total							1						3
Droit à l'image		Acc.				1	2		3		5	2	3	1
	Sous-total					1	2		3		5	2	3	1
Protection des données personnelles		Acc.												2
	Sous-total													2
Autres		Acc.	8						2	1				2
	Sous-total		8						2	1				2
	Total		18	5	10	13	12	7	16	8	6	3	13	5



leper

Infraction Lois spéciales

Hormones et dopage

		2000	2015	2016	2017	2018	2019	2020	2021	2022	2023	2024	2025
Détention	Acc.		2			2	1	2	1				
	Sous-total:		2			2	1	2	1				
Usage	Acc.		1										
	Tent.	1											
	Sous-total:	1	1										
	Total:	1	3			2	1	2	1				

Sécurité privée

		2000	2015	2016	2017	2018	2019	2020	2021	2022	2023	2024	2025
Entreprises de gardiennage / de sécurité	Acc.	1	1	3	1					1	5		
	Sous-total:	1	1	3	1					1	5		
Milices privées	Acc.									2			
	Sous-total:									2			
	Total:	1	1	3	1					3	5		

Protection de la jeunesse

		2000	2015	2016	2017	2018	2019	2020	2021	2022	2023	2024	2025
Législation sur l'obligation scolaire	Acc.	2		2	6		3			1	2	2	2
	Sous-total:	2		2	6		3			1	2	2	2
Législation sur la protection de la jeunesse	Acc.	5	50	65	48	47	48	35	50	52	27	55	35
	Tent.		1										
	Sous-total:	5	51	65	48	47	48	35	50	52	27	55	35
Non spécifié	Acc.									1		2	
	Sous-total:									1		2	
	Total:	7	51	67	54	47	51	35	50	54	29	59	37



Code pénal social

		2000	2015	2016	2017	2018	2019	2020	2021	2022	2023	2024	2025
Harcèlement au travail	Acc.		1	2	1	2	3	1		1	1	3	
	Sous-total:		1	2	1	2	3	1		1	1	3	
Mise en danger du travailleur	Acc.								2	4	7	3	
	Sous-total:								2	4	7	3	
Temps de travail	Acc.										1		
	Sous-total:										1		
Travail illégal	Acc.	1	1	1									
	Sous-total:	1	1	1									
Fraude sociale aux cotisations (travail au noir)	Acc.		6	5	16	18	17	15	5	5	4	3	3
	Sous-total:		6	5	16	18	17	15	5	5	4	3	3
Documents sociaux	Acc.		5	2	1	4		1		1	1	1	
	Sous-total:		5	2	1	4		1		1	1	1	
Sécurité sociale	Acc.			1									
	Sous-total:			1									
Infr. contre foi publique en droit pénal social	Acc.		7	6	1	3		5		1	1		1
	Sous-total:		7	6	1	3		5		1	1		1
Escroquerie en droit pénal social	Acc.		2	1		1	2	1	2			1	
	Sous-total:		2	1		1	2	1	2			1	
Autres	Acc.		5	1		4	2	4	5	3	5	1	1
	Sous-total:		5	1		4	2	4	5	3	5	1	1
	Total:	1	27	19	19	32	24	27	14	15	20	12	5



Ivresse et alcool

		2000	2015	2016	2017	2018	2019	2020	2021	2022	2023	2024	2025
Ivresse publique	Acc.	22	67	79	69	74	65	68	47	62	69	81	36
	Sous-total:	22	67	79	69	74	65	68	47	62	69	81	36
Servir de l'alcool à une personne ivre	Acc.							1					
	Sous-total:							1					
Législation relative aux débits de boissons	Acc.												1
	Sous-total:												1
	Total:	22	67	79	69	74	65	69	47	62	69	81	37

Législation sur les élections

		2000	2015	2016	2017	2018	2019	2020	2021	2022	2023	2024	2025
	Acc.											1	
	Sous-total:											1	
	Total:											1	

Registre de population

		2000	2015	2016	2017	2018	2019	2020	2021	2022	2023	2024	2025
	Acc.	1	94	88	73	72	59	50	39	57	69	53	36
	Sous-total:	1	94	88	73	72	59	50	39	57	69	53	36
	Total:	1	94	88	73	72	59	50	39	57	69	53	36



Carte d'identité

		2000	2015	2016	2017	2018	2019	2020	2021	2022	2023	2024	2025
Pas en possession	Acc.	1	1		1			3	1		1	1	
	Sous-total:	1	1		1			3	1		1	1	
Refus de présentation	Acc.						1	1			1		
	Sous-total:						1	1			1		
Endommagée	Acc.			1					1		1	3	
	Sous-total:			1					1		1	3	
Autres	Acc.		2		1	2	1		1				1
	Sous-total:		2		1	2	1		1				1
Total:		1	3	1	2	2	2	4	3		3	4	1



Santé publique

		2000	2015	2016	2017	2018	2019	2020	2021	2022	2023	2024	2025
Art de guérir, art infirmier, etc.	Acc.							1				1	2
	Sous-total:							1				1	2
Politique de la santé	Acc.							2	16		2	5	2
	Sous-total:							2	16		2	5	2
Publicité illicite en matière de tabac	Acc.												1
	Sous-total:												1
Interdiction de fumer	Acc.			2	3		1	4	3	2	4	9	9
	Sous-total:			2	3		1	4	3	2	4	9	9
Vente de tabac	Acc.											1	
	Sous-total:											1	
Denrées alimentaires	Acc.						1			2	2	5	1
	Sous-total:						1			2	2	5	1
Exercice de la médecine vétérinaire	Acc.							1					
	Sous-total:							1					
Refus ou négligence respect mesures	Acc.							393	174	1			
	Tent.								2				
	Sous-total:							393	176	1			
Autres	Acc.	3		1	1	4	175	2				2	
	Sous-total:	3		1	1	4	175	2				2	
	Total:	3		3	3	1	6	576	197	5	8	23	15



Travail

		2000	2015	2016	2017	2018	2019	2020	2021	2022	2023	2024	2025
Règlement général protection du travail	Acc.	1				3							
	Sous-total:	1				3							
Commerce ambulant	Acc.		1			2							
	Sous-total:		1			2							
Protection professions libérales et intellec.	Acc.				1								
	Sous-total:				1								
Fraude sociale aux cotisations (travail au noir)	Acc.		1			2	1	1	1			1	1
	Sous-total:		1			2	1	1	1			1	1
Travailleurs étrangers	Acc.								2				
	Sous-total:								2				
Non spécifié	Acc.		2	2	1								
	Sous-total:		2	2	1								
Autres	Acc.	9			2	1							
	Sous-total:	9			2	1							
	Total:	10	4	2	4	8	1	1	3			1	1



Protection des revenus publics

		2000	2015	2016	2017	2018	2019	2020	2021	2022	2023	2024	2025
Douane et accises	Acc.												1
	Sous-total:												1
Taxe de circulation / TMC	Acc.		1	4	3	2							
	Sous-total:		1	4	3	2							
Fraude TVA	Acc.												1
	Sous-total:												1
Fraude fiscale - impôts sur le revenu	Acc.			1		3							1
	Sous-total:			1		3							1
Fraude autres revenus publics	Acc.												3
	Sous-total:												3
Non spécifié	Acc.	1	4	4		2	1	1	1				
	Sous-total:	1	4	4		2	1	1	1				
	Total:	1	5	9	3	7	1	1	1				6



Législation économique

		2000	2015	2016	2017	2018	2019	2020	2021	2022	2023	2024	2025
Sociétés	Acc.	3									2		
	Sous-total:	3									2		
Accès / organisation économie	Acc.											1	
	Sous-total:											1	
Instruments financiers	Acc.	1											
	Sous-total:	1											
Contrefaçon de droits de propriété intellectuelle	Acc.		1										
	Sous-total:		1										
Délit d'initié	Acc.	2											
	Sous-total:	2											
Autres	Acc.					1				1	4	2	
	Sous-total:					1				1	4	2	
	Total:	6	1			1				1	6	3	

Pratiques commerciales

		2000	2015	2016	2017	2018	2019	2020	2021	2022	2023	2024	2025
Pratiques du marché et protection du consommateur	Acc.	8		1							1	2	3
	Sous-total:	8		1							1	2	3
Registre de commerce	Acc.		5	3		1	4	2	1	1	6	6	2
	Sous-total:		5	3		1	4	2	1	1	6	6	2
Autres	Acc.	2	1			1	1			2		2	1
	Sous-total:	2	1			1	1			2		2	1
	Total:	10	6	4		2	5	2	1	3	7	10	6



Autres lois spéciales

		2000	2015	2016	2017	2018	2019	2020	2021	2022	2023	2024	2025
Transport	Acc.	3	2	2	1	2	2			1	11	15	11
	Sous-total:	3	2	2	1	2	2			1	11	15	11
Dégradation involontaire câbles télécommunication	Acc.		17	16	12	2	6	4	5	12	5	8	2
	Sous-total:		17	16	12	2	6	4	5	12	5	8	2
Infractions Loi police chemins de fer	Acc.			5	1	1	2	4	8	8	1		
	Sous-total:			5	1	1	2	4	8	8	1		
Réorganisation judiciaire/continuité entreprises	Acc.							1					
	Sous-total:							1					
Moyens de communications électroniques	Acc.									1			
	Sous-total:									1			
Autres	Acc.	2	1	1	5	4		1	2			2	
	Sous-total:	2	1	1	5	4		1	2			2	
	Total:	5	20	24	19	9	10	10	15	22	17	25	13

STATISTIQUES POLICIERES DE CRIMINALITE

LIEU DE PERPETRATION: COMMUNE

leper

***ANNEXE III: DETAIL
FIGURES CRIMINELLES / PHENOMENES***



leper

FC Vol moyen de transport

		2000	2015	2016	2017	2018	2019	2020	2021	2022	2023	2024	2025
Vol de voiture	Acc.	48	7	5	4	6	5	5	9	7	6	8	2
	Tent.	5	2			2		3			1	3	2
	Total	53	9	5	4	8	5	8	9	7	7	11	4
Vol de moto	Acc.	4	1	2	1			2	1		2	1	
	Total	4	1	2	1			2	1		2	1	
Carjacking	Acc.	3											
	Total	3											
Homejacking	Acc.							1			1		
	Total							1			1		
Vol dans les garages	Acc.	7	1		1	1							
	Total	7	1		1	1							
Vol de vélomoteur	Acc.	45	6	5	6	2	7	5	4	9	6	1	1
	Inc.	11											
	Tent.	3		1	2						1		
	Total	59	6	6	8	2	7	5	4	9	7	1	1
Vol de vélo	Acc.	334	125	126	101	79	91	60	81	81	84	66	25
	Tent.	2	1		1	1	3						
	Total	336	126	126	102	80	94	60	81	81	84	66	25



FC Cambriolage

		2000	2015	2016	2017	2018	2019	2020	2021	2022	2023	2024	2025
Cambriolage dans habitation	Acc.	68	44	24	31	34	42	28	38	31	25	45	14
	Tent.	41	22	20	22	11	14	9	13	14	18	19	9
	Total	109	66	44	53	45	56	37	51	45	43	64	23
Cambriolage ds entreprise ou commerce	Acc.	39	9	23	10	11	16	6	8	7	13	18	20
	Tent.	18	7	9	7	9	5	6	5	5	4	1	1
	Total	57	16	32	17	20	21	12	13	12	17	19	21
Cambriolage ds service public ou bâtiment administ	Acc.	8	14	6	9	16	10	7	5	4	2	3	
	Tent.	1	2		5	3	6	1		2	1	1	
	Total	9	16	6	14	19	16	8	5	6	3	4	
Cambriolage dans bâtiment (total)	Acc.	114	67	53	50	61	68	40	51	42	40	66	34
	Tent.	60	31	29	34	23	25	16	18	21	23	21	10
	Total	174	98	82	84	84	93	56	69	63	63	87	44

FC Vol autre

		2000	2015	2016	2017	2018	2019	2020	2021	2022	2023	2024	2025
Vol à main armée	Acc.	4	3		3	6	2		1	2	5		1
	Tent.	1		1	3	2	1			1			
	Total	5	3	1	6	8	3		1	3	5		1
Vol avec violence sans arme	Acc.	18	13	19	16	10	10	12	11	20	11	14	6
	Tent.	2	4	6	2	4	4	2	1	4	3	4	2
	Total	20	17	25	18	14	14	14	12	24	14	18	8
Vol dans ou sur un véhicule	Acc.	59	60	22	29	23	41	26	20	49	35	55	11
	Tent.	11	2	8	5	5	4	8	10	9	3	9	6
	Total	70	62	30	34	28	45	34	30	58	38	64	17
Vol d'armes et explosifs	Acc.	1	1	2	2	1		1	2	1	2	1	1
	Total	1	1	2	2	1		1	2	1	2	1	1



FC Vol autre

		2000	2015	2016	2017	2018	2019	2020	2021	2022	2023	2024	2025
Steaming	Acc.								1				
	Tent.		1										
	Total		1						1				
Arrachage de sac à main	Acc.	3			1								
	Tent.												
	Total	3			1								
Vol à l'arraché	Acc.	13	3	4	7	5	3	3	1	4	3	2	
	Tent.	1				2		1			1	2	
	Total	14	3	4	7	7	3	4	1	4	4	4	
Vol à la tire	Acc.	38	21	19	16	15	18	6	2	9	10	9	4
	Tent.	1											
	Total	39	21	19	16	15	18	6	2	9	10	9	4
Vol à l'étalage	Acc.	22	29	42	52	51	48	47	21	33	74	46	23
	Tent.	1	2	3	3	3	3	1			3	3	
	Total	23	31	45	55	54	51	48	21	33	77	49	23
Vol par ruse	Acc.	6	8	2	3	8	1	4	5	9	3	12	8
	Tent.			2	2	1		1	1			2	
	Total	6	8	4	5	9	1	5	6	9	3	14	8
Vol de métaux	Acc.		5	12	2	4	6	11	5	10	3	6	12
	Tent.												
	Total		5	12	2	4	6	11	5	10	3	6	12
Vol sur les chantiers	Acc.	1	10	7	7	10	3	11	4	2	5	12	6
	Tent.		1		1								
	Total	1	11	7	8	10	3	11	4	2	5	12	6
Home-invasion	Acc.			1		3		1					
	Tent.				1								
	Total			1	1	3		1					
Vol d'animaux	Acc.	1	1	1		3	2		1				1
	Tent.												
	Total	1	1	1		3	2		1				1



FC Vol autre

		2000	2015	2016	2017	2018	2019	2020	2021	2022	2023	2024	2025
Vol de cargaison	Acc.		2								1		
	Total		2								1		

Criminalité ICT

		2000	2015	2016	2017	2018	2019	2020	2021	2022	2023	2024	2025
Fraude de cartes de paiements	Acc.		4	3	4	9	5	3	6	5	20	11	6
	Tent.			1									
	Total		4	4	4	9	5	3	6	5	20	11	6
Phishing	Acc.				1	1	12	29	18	9	20	58	27
	Tent.						3	2					1
	Total				1	1	15	31	18	9	20	58	28
Ransomware	Acc.			2				1	1				1
	Total			2				1	1				1
Shouldersurfing	Acc.								1			1	
	Total								1			1	
Skimming	Acc.							1					
	Total							1					



FC Autre

		2000	2015	2016	2017	2018	2019	2020	2021	2022	2023	2024	2025
Violence contre les métiers d'intérêt général	Acc.	2	6	5	6	8	12	11	6	6	7	18	11
	Total	2	6	5	6	8	12	11	6	6	7	18	11
Viol collectif	Acc.	1	2	1			4		1		1	1	
	Total	1	2	1			4		1		1	1	
Graffiti	Acc.	7	4	3	43	10	16	8		8	11	2	4
	Total	7	4	3	43	10	16	8		8	11	2	4
Dégradation de voiture	Acc.	35	135	124	123	121	118	76	60	81	74	67	35
	Tent.	1				1							
	Total	36	135	124	123	122	118	76	60	81	74	67	35
Rixe au couteau	Acc.	1	1	1		1	1	2	1	1	2		
	Tent.							2	1				
	Total	1	1	1		1	1	4	2	1	2		

PH Violence intrafamiliale (VIF)

		2000	2015	2016	2017	2018	2019	2020	2021	2022	2023	2024	2025
VIF: physique, dans le couple	Acc.	18	34	43	58	44	56	46	44	55	57	45	19
	Tent.							2	2		1		1
	Total	18	34	43	58	44	56	48	46	55	58	45	20
VIF: physique, envers des descendants	Acc.	3	6	3	10	10	9	4	7	9	3	8	4
	Total	3	6	3	10	10	9	4	7	9	3	8	4
VIF: physique, envers d'autres membres	Acc.	10	17	8	5	12	13	7	9	15	10	3	3
	Tent.								1				
	Total	10	17	8	5	12	13	7	10	15	10	3	3
VIF: sexuelle, dans le couple	Acc.						1						
	Total						1						
VIF: sexuelle, envers des descendants	Acc.	2	2		1	1	6	2	2				1
	Total	2	2		1	1	6	2	2				1



PH Violence intrafamiliale (VIF)

		2000	2015	2016	2017	2018	2019	2020	2021	2022	2023	2024	2025
VIF: sexuelle, envers d'autres membres	Acc.								2	1			
	Total								2	1			
VIF: psychique, dans le couple	Acc.	56	71	54	48	41	47	43	71	59	72	41	23
	Total	56	71	54	48	41	47	43	71	59	72	41	23
VIF: psychique, envers des descendants	Acc.	1	1	1		1	1	1	1	1		2	
	Tent.	1											
	Total	2	1	1		1	1	1	1	1		2	
VIF: psychique, envers d'autres membres	Acc.			1	2		2		1	2	1	4	1
	Total			1	2		2		1	2	1	4	1
VIF: économique, dans le couple	Acc.		3		2	4	2	4	5	2	7	6	1
	Tent.										1		
	Total		3		2	4	2	4	5	2	8	6	1
VIF: économique, envers des descendants	Acc.	1		1	1				1	3		1	
	Total	1		1	1				1	3		1	
VIF: économique, envers d'autres membres	Acc.	13	11	12	4	12	7	5	2	4	5	6	1
	Tent.	1											
	Total	14	11	12	4	12	7	5	2	4	5	6	1

PH Hormones et dopage

		2000	2015	2016	2017	2018	2019	2020	2021	2022	2023	2024	2025
Dopage humain	Acc.		3			2	1	2	1				
	Total		3			2	1	2	1				
Engraissement illégal	Tent.	1											
	Total	1											



PH Drogues

		2000	2015	2016	2017	2018	2019	2020	2021	2022	2023	2024	2025
Vente de cocaïne	Acc.		1	3	2	6	4	5	3	2	6	2	2
	Tent.								1				
	Total		1	3	2	6	4	5	4	2	6	2	2
Import-export de cocaïne	Acc.								1	1			
	Total								1	1			
Production de drogues synthétiques	Acc.									1			
	Total									1			
Import-export de drogues synthétiques	Acc.								1	1			
	Total								1	1			
Vente de drogues synthétiques	Acc.		5	1	3	6	7	5	6	1	4	5	4
	Tent.								1				
	Total		5	1	3	6	7	5	7	1	4	5	4
Production de cannabis (culture)	Acc.		5		1	2	1	1	2			2	
	Total		5		1	2	1	1	2			2	
Vente de cannabis en grande quantité	Acc.		1	1									1
	Total		1	1									1
Import-export d'héroïne	Acc.								1	1			
	Total								1	1			
Vente-traffic d'héroïne	Acc.	3	2	3	4	3	2	2	1	3	3	1	
	Tent.								1				
	Total	3	2	3	4	3	2	2	2	3	3	1	



PH Trafic d'armes

		2000	2015	2016	2017	2018	2019	2020	2021	2022	2023	2024	2025
Commerce et production d'arme à feu et mun.	Acc.		1	1			3	2	1				
	Tent.	1											
	Total	1	1	1			3	2	1				
Commerce et production d'arme non à feu	Acc.			2									
	Total			2									

PH Traite des êtres humains

		2000	2015	2016	2017	2018	2019	2020	2021	2022	2023	2024	2025
TEH - exploitation économique	Acc.		1	1	2	2	1	1			2		
	Tent.											1	
	Total		1	1	2	2	1	1			2	1	
TEH - exploitation sexuelle	Acc.		1		2		2		1	1	1	3	
	Total		1		2		2		1	1	1	3	

PH Violence dans l'espace public

		2000	2015	2016	2017	2018	2019	2020	2021	2022	2023	2024	2025
Violence physique (transport public)	Acc.		1	8		2	3	2	5	7	6	7	2
	Total		1	8		2	3	2	5	7	6	7	2
Violence physique (voie publique)	Acc.	23	54	76	80	65	63	38	55	65	49	77	40
	Tent.	2	1	1	3	1		1			1	1	1
	Total	25	55	77	83	66	63	39	55	65	50	78	41
Violence physique (autre endroit public)	Acc.		1	6	5	7	10	5	6	3	5	5	6
	Total		1	6	5	7	10	5	6	3	5	5	6
Violence physique (endroit accessible au public)	Acc.	30	36	35	44	52	47	21	28	50	32	38	19
	Tent.			1		1	3				1		
	Total	30	36	36	44	53	50	21	28	50	33	38	19
Violence sexuelle (transport public)	Acc.						1			3	1	1	
	Total						1			3	1	1	



PH Violence dans l'espace public

		2000	2015	2016	2017	2018	2019	2020	2021	2022	2023	2024	2025
Violence sexuelle (voie publique)	Acc.	6	4	3	2	4	3	4	4	4	4	13	2
	Tent.		1		1		1					1	
	Total	6	5	3	3	4	4	4	4	4	4	14	2
Violence sexuelle (autre endroit public)	Acc.	3	2	1	2	3		2	2	4	1	1	
	Total	3	2	1	2	3		2	2	4	1	1	
Violence sexuelle (endroit accessible au public)	Acc.	4	7	2	5	8	6	2	5	10	9	6	2
	Total	4	7	2	5	8	6	2	5	10	9	6	2
Violence psychique (transport public)	Acc.	1	2	5	3	2	3	2	5	2	3	2	3
	Total	1	2	5	3	2	3	2	5	2	3	2	3
Violence psychique (voie publique)	Acc.	17	60	47	51	47	37	37	49	32	37	43	11
	Total	17	60	47	51	47	37	37	49	32	37	43	11
Violence psychique (autre endroit public)	Acc.	4	8	3	6	5	8	12	9	4	4	8	6
	Total	4	8	3	6	5	8	12	9	4	4	8	6
Violence psychique (endroit accessible au public)	Acc.	16	44	26	23	25	33	24	22	16	21	27	6
	Total	16	44	26	23	25	33	24	22	16	21	27	6
Vol à main armée (transport public)	Acc.										1		
	Total										1		
Vol à main armée (voie publique)	Acc.	2	2			1			1	1	2		1
	Tent.				1					1			
	Total	2	2		1	1			1	2	2		1
Vol à main armée (autre endroit public)	Acc.						1						
	Total						1						
Vol à main armée (endroit accessible au public)	Acc.	2	1		2	2				1	2		
	Tent.	1		1		1	1						
	Total	3	1	1	2	3	1			1	2		



PH Violence dans l'espace public

		2000	2015	2016	2017	2018	2019	2020	2021	2022	2023	2024	2025
Vol avec violence sans arme (transport public)	Acc.			3			1		1		1		
	Tent.			1									
	Total			4			1		1		1		
Vol avec violence sans arme (voie publique)	Acc.	10	4	8	7	3	1	2	3	7	1	5	1
	Tent.	1	3	1		2		1	1		2	1	
	Total	11	7	9	7	5	1	3	4	7	3	6	1
Vol avec violence sans arme (autre endroit public)	Acc.	1	1	2						1			1
	Tent.							1					
	Total	1	1	2				1		1			1
Vol avec violence sans arme (endr. acces. au pub.)	Acc.	3	1	4	3	2	2	2	1	5	2	3	2
	Tent.			1			1					2	
	Total	3	1	5	3	2	3	2	1	5	2	5	2

PH Autre

		2000	2015	2016	2017	2018	2019	2020	2021	2022	2023	2024	2025
Faux policiers	Acc.					1						2	
	Tent.							1					
	Total					1		1				2	
Terrorisme, extrémisme et radicalisme	Acc.			4	2					2	2		1
	Tent.												
	Total			4	2					2	2		1
Cyberharcèlement	Acc.	6	23	12	37	27	31	31	23	26	21	36	14
	Tent.												
	Total	6	23	12	37	27	31	31	23	26	21	36	14
Fraude à l'identité	Acc.	6	10	9	13	6	15	31	26	19	36	27	19
	Tent.						3	1	1				
	Total	6	10	9	13	6	18	32	27	19	36	27	19



STATISTIQUES POLICIERES DE CRIMINALITE

LIEU DE PERPETRATION: COMMUNE

leper

***ANNEXE IV: FAITS ENREGISTRES
NON CRIMINELS***



leper

Faits non criminels

Maladies / Décès / Disparition

	2000	2015	2016	2017	2018	2019	2020	2021	2022	2023	2024	2025
Suicide	22	24	22	21	14	13	17	24	9	6	10	3
Personne malade	11	50	51	37	51	47	41	62	63	31	18	7
Décès suspect	5	1	5	3	10	6	5	7	6	10	5	8
Décès naturel	6	10	4	5	3	4	1	2	1	3	1	1
Disparition (personne disparue)	38	24	47	34	38	41	32	25	36	32	31	25
Accident (sauf roulage)	7	15	23	22	8	7	8	7	9	8	12	5
Cadavre non identifié			1				1					
Sécurité des travailleurs (accident du travail)										2		
Non spécifié			1									
Autres	11	3		5	5	2						
Total	100	127	154	127	129	120	105	127	124	92	77	49

Appels

	2000	2015	2016	2017	2018	2019	2020	2021	2022	2023	2024	2025
Alarme	67										1	
Appels	5			3	2	7	1		4	1	1	1
Total	72			3	2	7	1		4	1	2	1

Problèmes sociaux

	2000	2015	2016	2017	2018	2019	2020	2021	2022	2023	2024	2025
Différends familiaux	50	28	37	28	16	23	13	7	9	14	11	6
Différend (pas de coups)	19	9	9	6	16	13	9	9	9	3	6	1
Affaire civile	4	8	7	7	4	5	4	7	5	5	3	
Protection de la jeunesse	11	50	76	70	82	85	71	46	67	50	64	23
Autres	10	22	16	18	20	19	24	18	11	16	3	8
Total	94	117	145	129	138	145	121	87	101	88	87	38



Catastrophes

	2000	2015	2016	2017	2018	2019	2020	2021	2022	2023	2024	2025
Fuite de gaz		2			1							
Inondation										1		
Dégâts tempête	2	4	1	6		4						
Problèmes causés par l'eau								1		1		
Autres							1	1				
Total	2	6	1	6	1	4	1	2		2		

Ordre public

	2000	2015	2016	2017	2018	2019	2020	2021	2022	2023	2024	2025
Troubles	6	24	16	23	30	26	30	24	21	31	31	7
Non spécifié				1								
Autres	1	2						1			2	1
Total	7	26	16	24	30	26	30	25	21	31	33	8

Agissements suspects

	2000	2015	2016	2017	2018	2019	2020	2021	2022	2023	2024	2025
	9	20	23	9	13	12	19	5	9	8	10	3
Total	9	20	23	9	13	12	19	5	9	8	10	3

Objets trouvés

	2000	2015	2016	2017	2018	2019	2020	2021	2022	2023	2024	2025
	7	3	2	1		2	1			1	2	
Total	7	3	2	1		2	1			1	2	

Objets perdus

	2000	2015	2016	2017	2018	2019	2020	2021	2022	2023	2024	2025
	110	643	659	681	643	685	559	380	386	367	391	241
Total	110	643	659	681	643	685	559	380	386	367	391	241



Autres non-infractions

	2000	2015	2016	2017	2018	2019	2020	2021	2022	2023	2024	2025
Ordonnance de capture		4	4	4	3	1		5	4			
Non-respect des conditions		6	9	15	14	18	12	4	3	3	5	2
Procès-verbal d'information	40	26	40	43	36	37	19	22	14	11	5	6
Notification		29	44	51	46	58	60	51	51	38	94	55
Dégradation involontaire câbles (non-télécom)		10	9	3	3	4	3	3		2	2	2
Comportement lié à une radicalisation violente			3									
Demande signalement surveillance électronique					1			3	13	24	14	6
Fonction de contrôle armes		2	5	10	3	6	3	4	5	6	3	
Autres non infractions	14											
Total	54	77	114	126	106	124	97	92	90	84	123	71