

STATISTIQUES POLICIERES DE CRIMINALITE

LIEU DE PERPETRATION: COMMUNE

Ichtegem

2000 - 1er Semestre 2025

Police fédérale - DGRIDRIIBIPOL

STATISTIQUES POLICIERES DE CRIMINALITE

LIEU DE PERPETRATION: COMMUNE

Ichtegem

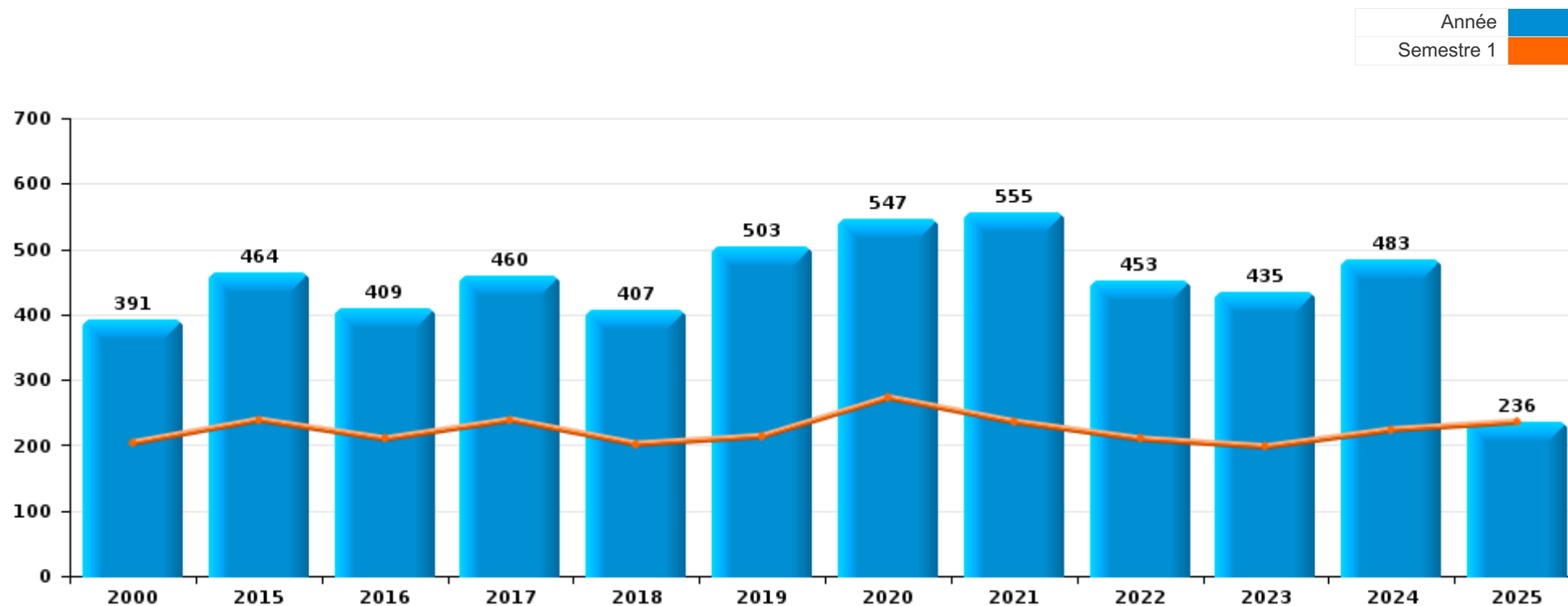
PARTIE I : INFRACTIONS JUDICIAIRES

CRIMINALITE ENREGISTREE COMMISE AU NIVEAU DE LA COMMUNE



Ichtegem

	2000	2015	2016	2017	2018	2019	2020	2021	2022	2023	2024	2025
Nombre total des délits	391	464	409	460	407	503	547	555	453	435	483	236



FPF/DGR/DRI/BIPOL - Statistiques policières de criminalité (date de clôture: 31/10/2025)

Les données pour les années 2001 jusqu'à 2014 ne sont plus publiées mais restent disponibles sur demande auprès du service BIPOL.

Les données pour 2025 ne concernent que le 1er semestre.



Ichtegem

	2000	2015	2016	2017	2018	2019	2020	2021	2022	2023	2024	2025
Vol et extorsion	163	139	93	112	93	120	81	93	77	80	57	44
Dégradation de la propriété	58	69	53	64	60	60	48	67	46	48	54	16
Fraude	23	28	35	33	39	66	56	83	44	69	60	31
Infr. contre l'intégrité physique	31	49	53	50	47	53	47	48	51	33	51	16
Criminalité informatique		4	11	8	19	32	53	90	53	37	52	36
Infr. contre autres valeurs morales et sentiments	20	30	21	26	15	36	42	13	20	31	38	13
Protection de la jeunesse		23	16	11	23	16	14	22	28	25	44	17
Infr. contre la sécurité publique	18	13	16	20	18	20	18	19	15	20	17	9
Drogues	17	18	12	23	12	15	16	14	19	12	23	10
Infr. contre les moeurs	10	8	10	16	2	13	15	22	26	10	17	10
Registre de population		12	18	14	26	19	11	11	14	19	6	3
Infr. contre la famille	12	20	8	9	9	11	15	10	15	8	16	14
Santé publique					1	2	86	24	5			
Ivresse et alcool	8	20	21	11	12	6	3	4	2	7	3	3
Environnement	3	10	12	21	6	10	10	9	6	6	3	2
Infr. contre la foi publique	8	8	5	8	5	6	9	7	2	5	13	6
Armes et explosifs	1	4	10	9	7	8	5	7	5	7	6	1
Législation sur les étrangers	5			8	1	3	13	3	4	4	10	1
Autres lois spéciales	1	1	4	4	4	1	1	6	6	7		1
Infr. contre l'autorité publique	1	4	5	4	3	1	2	1	2	4	4	1
Code pénal social		1	3	2	1		2	1	1		2	
Législation économique						1			8		3	1
Protection de la personne	2	2		1				1	1		3	1
Protection des revenus publics		1	1	5	1							
Travail	3		2						1			
Infr. contre la liberté individuelle					2	1			1		1	
Contravention Code pénal	4											
Infr. relative au statut juridique de l'enfant	1									2		
Sécurité privée					1	2						
Exercice illégal de l'autorité publique	1								1			
Pratiques commerciales				1						1		
Carte d'identité	1											
Marchand de sommeil						1						
Sous-total	391	464	409	460	407	503	547	555	453	435	483	236
Contravention règlement policier local		2	1			2		4	6	11	1	4
Sous-total		2	1			2		4	6	11	1	4
Total	391	466	410	460	407	505	547	559	459	446	484	240

FPF/DGR/DR1/BIPOL - Statistiques policières de criminalité (date de clôture: 31/10/2025)

Les données pour les années 2001 jusqu'à 2014 ne sont plus publiées mais restent disponibles sur demande auprès du service BIPOL.

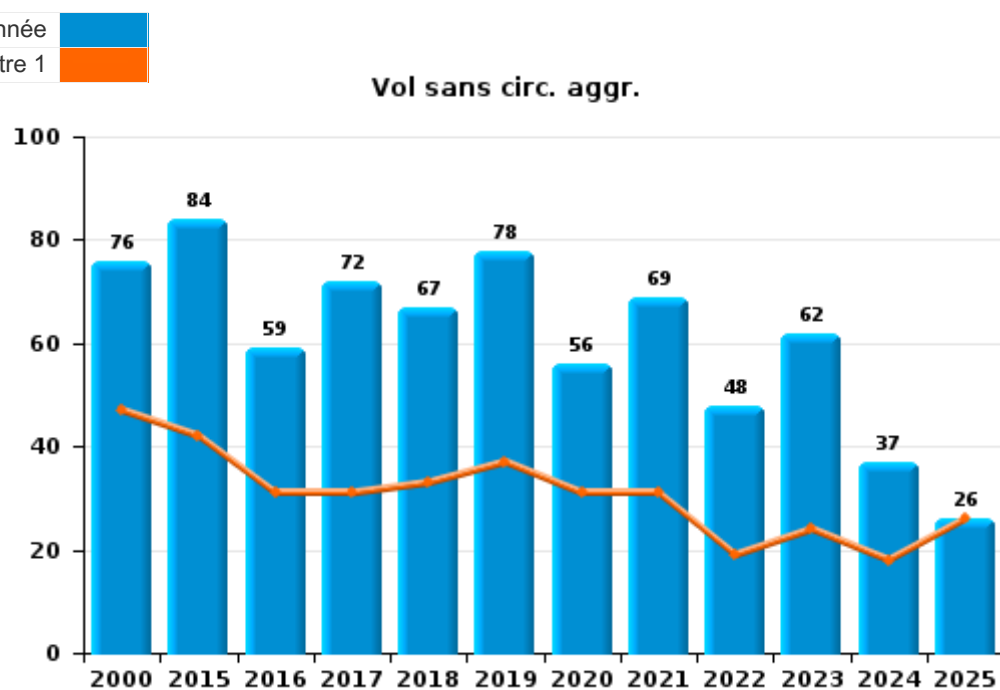
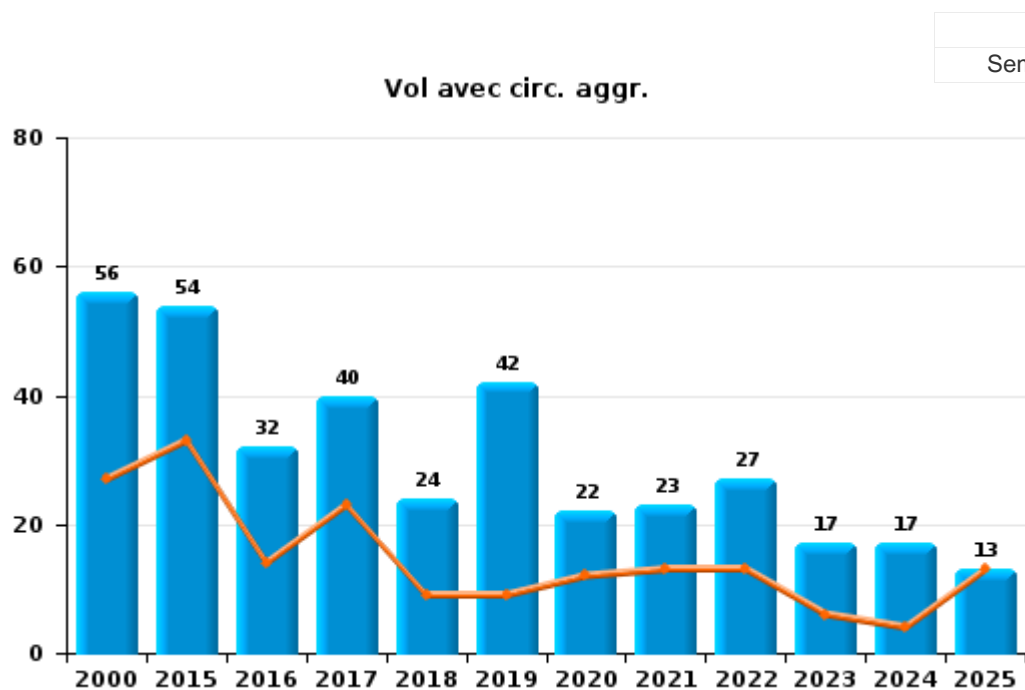
Les données pour 2025 ne concernent que le 1er semestre.



I.1. Catégorie des infractions : Vol et extorsion (top 5 des infractions au niveau national 2024)

Ichtegem

	2000	2015	2016	2017	2018	2019	2020	2021	2022	2023	2024	2025
Vol sans circ. agr.	76	84	59	72	67	78	56	69	48	62	37	26
Vol avec circ. agr.	56	54	32	40	24	42	22	23	27	17	17	13
Vol non spécifié	29						1					
Extorsion	2	1	2		2		2	1	2	1	3	5
Total	163	139	93	112	93	120	81	93	77	80	57	44

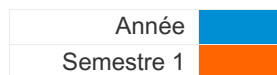




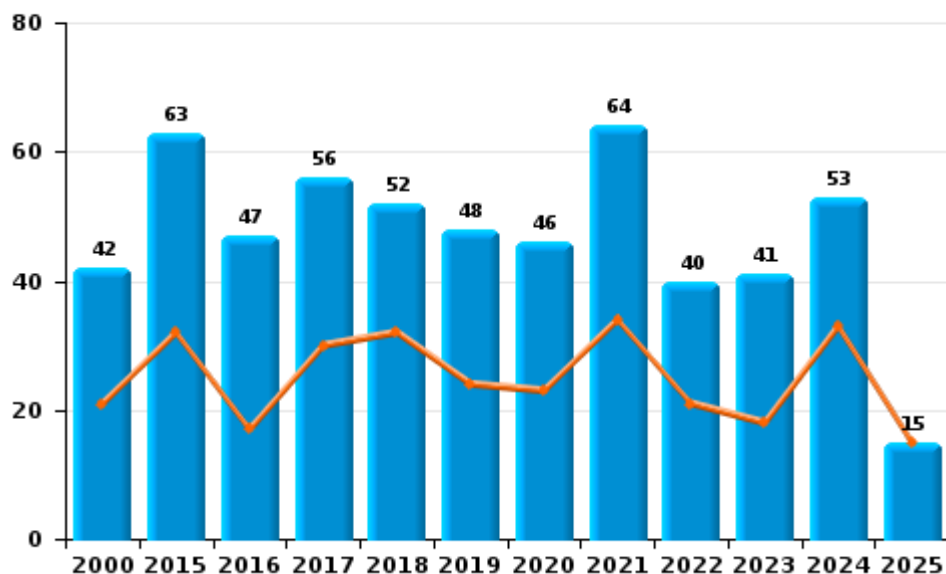
I.2. Catégorie des infractions : Dégradation de la propriété (top 5 des infractions au niveau national 2024)

Ichtegem

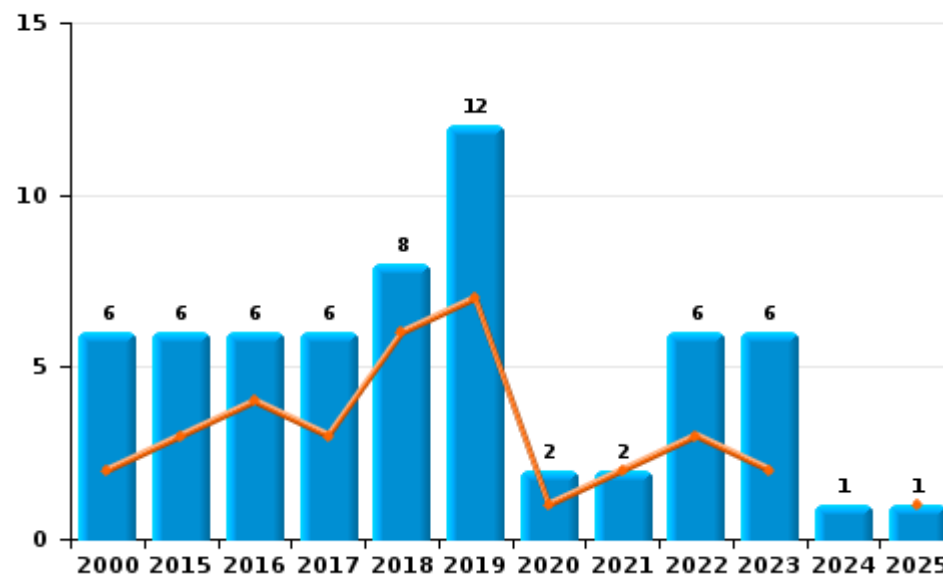
	2000	2015	2016	2017	2018	2019	2020	2021	2022	2023	2024	2025
Vandalisme	42	63	47	56	52	48	46	64	40	41	53	15
Incendie involontaire	5	4	5	4	7	11		2	5	5	1	
Destruction, dénaturation, dégradation	10			2				1				
Incendie volontaire	1	2	1	2	1	1	2		1	1		1
Destruction par explosion volontaire										1		
Total	58	69	53	64	60	60	48	67	46	48	54	16



Vandalisme



Incendie

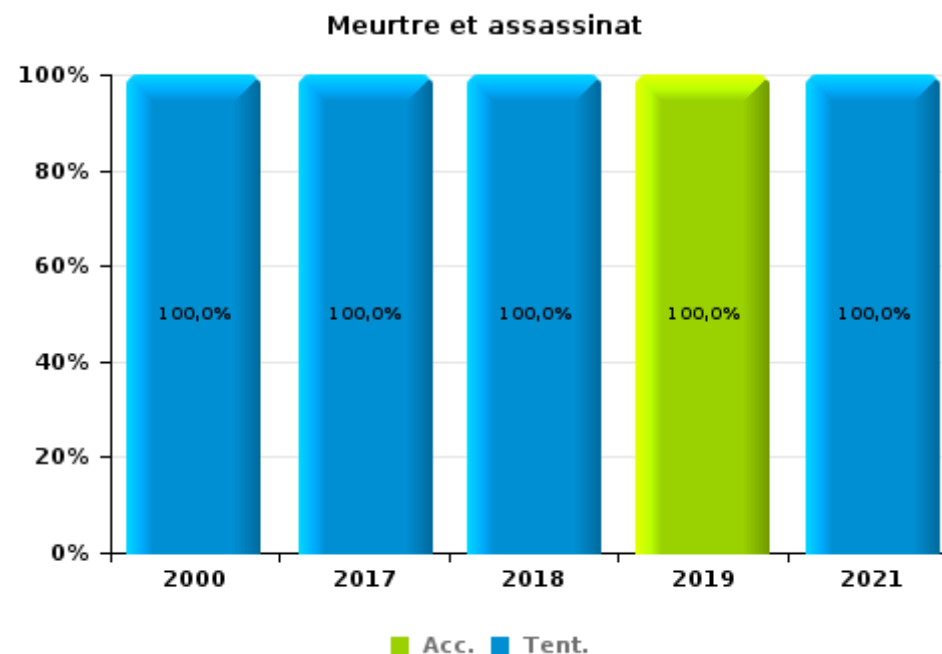
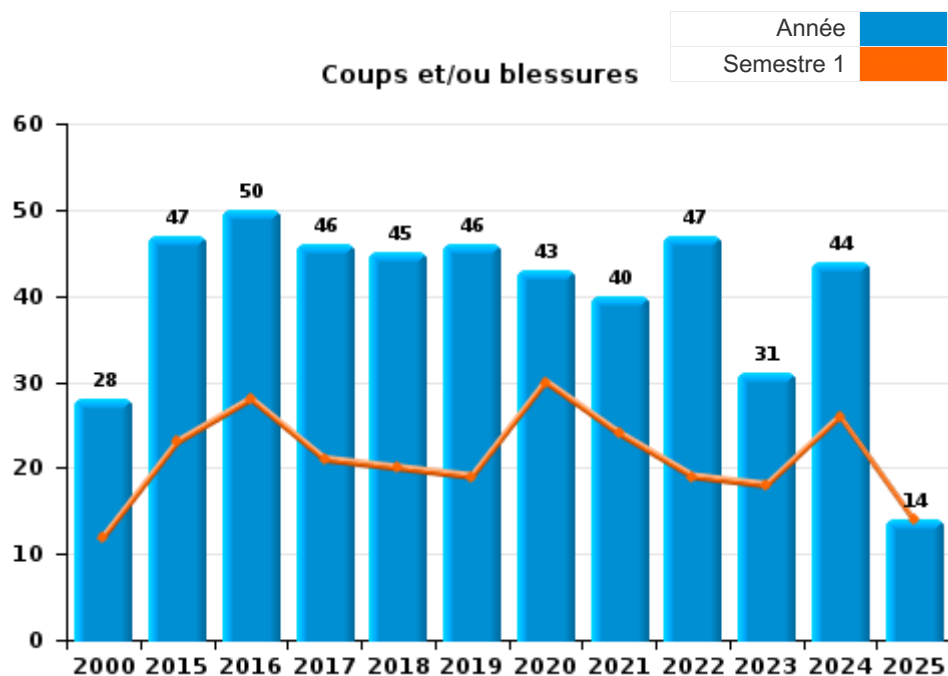




I.3. Catégorie des infractions : Infr. contre l'intégrité physique (top 5 des infractions au niveau national 2024)

Ichtegem

	2000	2015	2016	2017	2018	2019	2020	2021	2022	2023	2024	2025
Coups et/ou blessures	28	47	50	46	45	46	43	40	47	31	44	14
Autres	2	2	3	2	1	6	4	7	4	2	7	2
Meurtre et assassinat	1			2	1	1		1				
Total	31	49	53	50	47	53	47	48	51	33	51	16



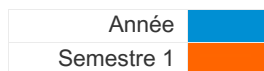
FPF/DGR/DRI/BIPOL - Statistiques policières de criminalité (date de clôture: 31/10/2025)
 Les données pour les années 2001 jusqu'à 2014 ne sont plus publiées mais restent disponibles sur demande auprès du service BIPOL.
 Les données pour 2025 ne concernent que le 1er semestre.



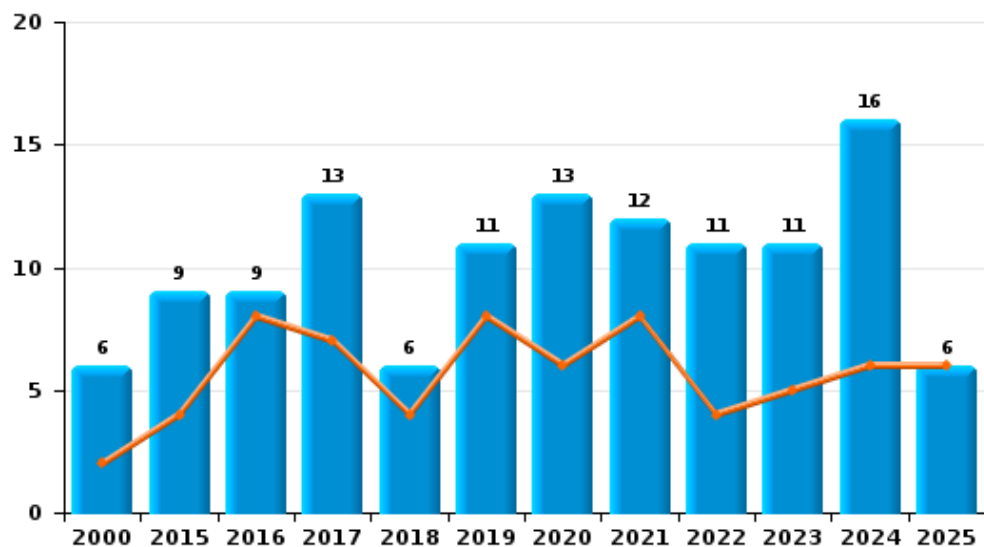
I.4. Catégorie des infractions : Drogues (top 5 des infractions au niveau national 2024)

Ichtegem

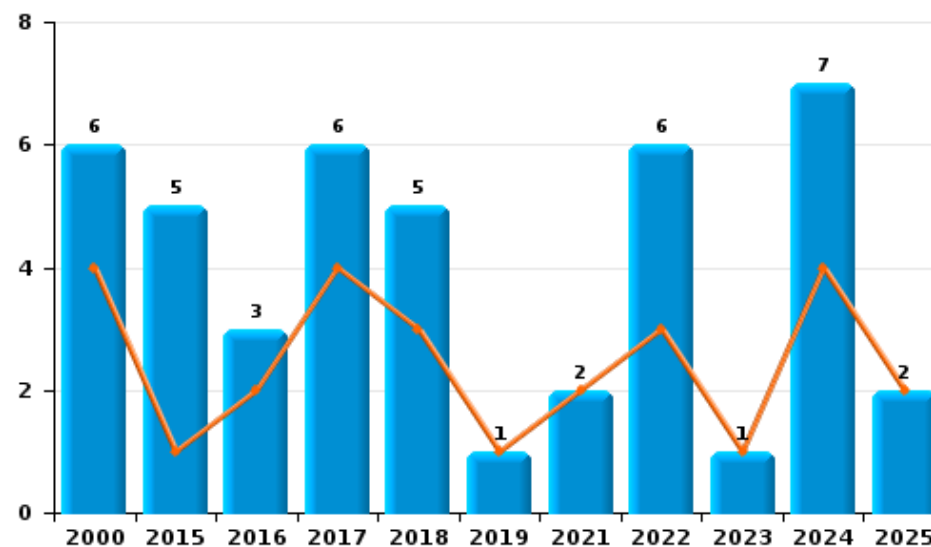
	2000	2015	2016	2017	2018	2019	2020	2021	2022	2023	2024	2025
Détention	6	9	9	13	6	11	13	12	11	11	16	6
Commerce	6	5	3	6	5	1		2	6	1	7	2
Usage	3	2					2		2			2
Fabrication		1		4	1	2	1					
Importation et exportation	2	1										
Autres						1						
Total	17	18	12	23	12	15	16	14	19	12	23	10



Détention



Commerce



FPF/DGR/DRI/BIPOL - Statistiques policières de criminalité (date de clôture: 31/10/2025)
 Les données pour les années 2001 jusqu'à 2014 ne sont plus publiées mais restent disponibles sur demande auprès du service BIPOL.
 Les données pour 2025 ne concernent que le 1er semestre.



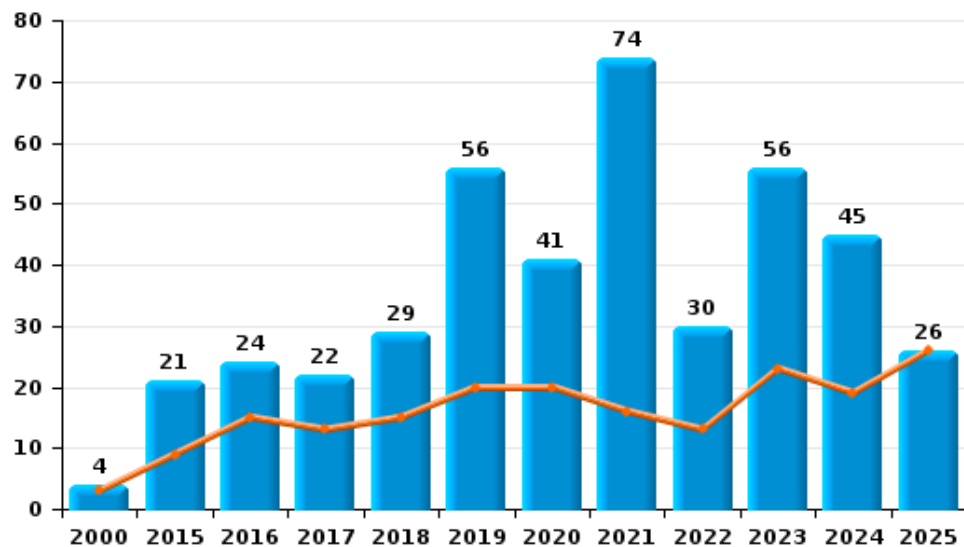
I.5. Catégorie des infractions : Fraude (top 5 des infractions au niveau national 2024)

Ichtegem

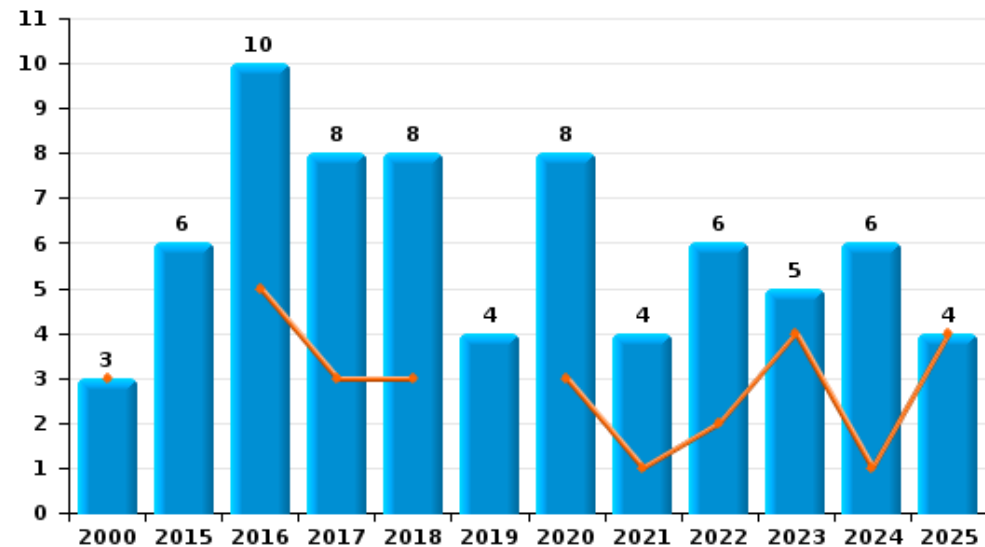
	2000	2015	2016	2017	2018	2019	2020	2021	2022	2023	2024	2025
Escroquerie	4	21	24	22	29	56	41	74	30	56	45	26
Abus de confiance et infr. apparentées	3	6	10	8	8	4	8	4	6	5	6	4
Fraudes: Autres	1				1		6	3	3	4	9	1
Détournement et destruction frauduleuse	6		1	2	1	4	1	2	2	3		
Grivèlerie	3	1		1					3	1		
Recel	6					1						
Infr. liées à l'insolvabilité						1						
Total	23	28	35	33	39	66	56	83	44	69	60	31



Escroquerie



Abus de confiance et infr. apparentées



FPF/DGR/DRI/BIPOL - Statistiques policières de criminalité (date de clôture: 31/10/2025)

Les données pour les années 2001 jusqu'à 2014 ne sont plus publiées mais restent disponibles sur demande auprès du service BIPOL.
Les données pour 2025 ne concernent que le 1er semestre.

STATISTIQUES POLICIERES DE CRIMINALITE

LIEU DE PERPETRATION: COMMUNE

Ichtegem

PARTIE II : FIGURES CRIMINELLES / PHENOMENES



Ichtegem

FC Vol moyen de transport

	2000	2015	2016	2017	2018	2019	2020	2021	2022	2023	2024	2025
Vol de voiture	10	1	5	2	1	1		2	2		1	
Vol de moto			1			1						
Carjacking								1				
Vol dans les garages			1		1						1	
Vol de vélomoteur	9		1		3	1		2	1	1		1
Vol de vélo	4	26	11	29	15	14	12	8	12	5	9	4

FC Cambriolage

	2000	2015	2016	2017	2018	2019	2020	2021	2022	2023	2024	2025
Cambriolage dans habitation	37	12	14	13	12	15	12	11	11	8	11	6
Cambriolage ds entreprise ou commerce	18	15	2	6	4	1	1	3	4	2	1	1
Cambriolage ds service public ou bâtiment administ	3	3	2	1	1	2			2			
Cambriolage dans bâtiment (total)	58	30	18	20	17	18	13	14	17	10	12	7



FC Vol autre

	2000	2015	2016	2017	2018	2019	2020	2021	2022	2023	2024	2025
Vol à main armée				1				3				
Vol avec violence sans arme	2	1			4	1	3	6	2	1	3	7
Vol dans ou sur un véhicule	22	19	8	11	12	18	10	4	9	7	2	2
Vol d'armes et explosifs	3	1				1	1				1	
Steaming					1							
Vol à l'arraché												2
Vol à la tire		2	1		1		1				1	
Vol à l'étalage	30	3	3		5	10	13	20	9	17	4	9
Vol par ruse	3			2	3				1			1
Vol de métaux		1	2	1		1		2	3	2	2	
Vol sur les chantiers	2	1		1	1	4	5			1	1	
Home-invasion												1
Vol d'animaux	4	2		1		1	1	1		1		1
Vol de cargaison						1	1					

Criminalité ICT

	2000	2015	2016	2017	2018	2019	2020	2021	2022	2023	2024	2025
Fraude de cartes de paiements	4	1		1	2	4	2	1			3	2
Phishing				1		3	15	26	23	3	9	5
Ransomware			1	1					1	1		
Shouldersurfing					2							

FC Autre

	2000	2015	2016	2017	2018	2019	2020	2021	2022	2023	2024	2025
Violence contre les métiers d'intérêt général				1			1		2		1	
Viol collectif				1							1	
Graffiti		3			1		1	3	1		1	
Dégradation de voiture	7	30	22	16	23	23	21	27	21	21	25	7
Rixe au couteau		1		1	1			2	2		1	



PH Violence intrafamiliale (VIF)

	2000	2015	2016	2017	2018	2019	2020	2021	2022	2023	2024	2025
VIF: physique, dans le couple		14	19	17	13	16	16	16	18	16	17	2
VIF: physique, envers des descendants	1	2	4	1	5	2	6	5	9	3	3	2
VIF: physique, envers d'autres membres	9	3	6	4	3	2	5	2	4	4	4	
VIF: sexuelle, dans le couple									1			
VIF: sexuelle, envers des descendants		1	2			1	2	1				
VIF: sexuelle, envers d'autres membres	1								1			
VIF: psychique, dans le couple	12	20	9	11	11	11	22	15	16	15	17	18
VIF: psychique, envers des descendants							4		2	2	2	1
VIF: psychique, envers d'autres membres						2	5	1	1		1	
VIF: économique, dans le couple			1	3	3	1	1	1	1	4		
VIF: économique, envers d'autres membres	1	5		1		1			1	1	2	

PH Drogues

	2000	2015	2016	2017	2018	2019	2020	2021	2022	2023	2024	2025
Vente de cocaïne		2	1		1				1		1	1
Vente de drogues synthétiques		2		1	2	1			1		4	1
Production de cannabis (culture)				4		2	1					

PH Traite des êtres humains

	2000	2015	2016	2017	2018	2019	2020	2021	2022	2023	2024	2025
TEH - exploitation sexuelle	1		1									



PH Violence dans l'espace public

	2000	2015	2016	2017	2018	2019	2020	2021	2022	2023	2024	2025
Violence physique (transport public)							1					
Violence physique (voie publique)	5	6	13	7	11	8	7	4	6	4	10	1
Violence physique (autre endroit public)	1		1	2		1						
Violence physique (endroit accessible au public)	5	15	5	1	6	10	3	8	3	6	3	3
Violence sexuelle (voie publique)	1		1	2						2	1	
Violence sexuelle (autre endroit public)										1	2	
Violence sexuelle (endroit accessible au public)	1				1			2		2	1	1
Violence psychique (voie publique)	1	9	3	2	4	8	6	5	8	5	9	5
Violence psychique (autre endroit public)		1		1	1							
Violence psychique (endroit accessible au public)	4	1	3	1	3	2	2				4	
Vol à main armée (endroit accessible au public)								1				
Vol avec violence sans arme (voie publique)					3			2		1		2
Vol avec violence sans arme (endr. acces. au pub.)	1							1				1

PH Autre

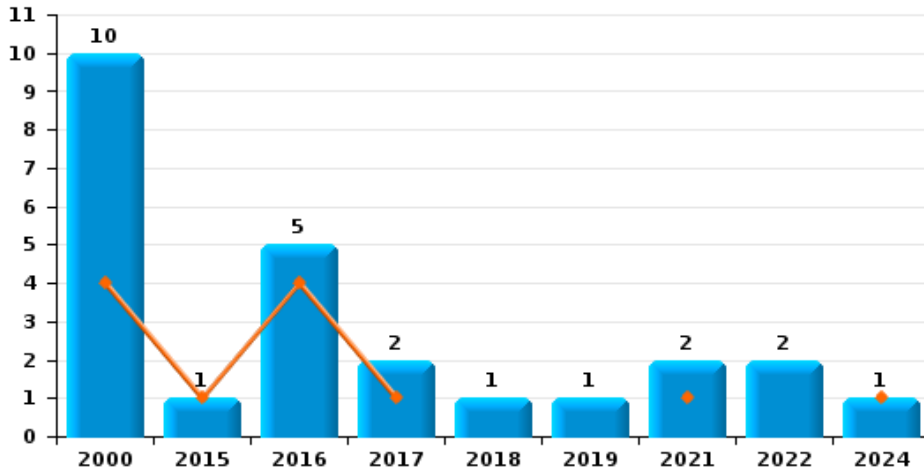
	2000	2015	2016	2017	2018	2019	2020	2021	2022	2023	2024	2025
Faux policiers									1			
Terrorisme, extrémisme et radicalisme								1				
Cyberharcèlement		12	14	14	9	20	21	11	6	13	6	10
Fraude à l'identité	4	7	1	7	8	15	16	50		9	16	9



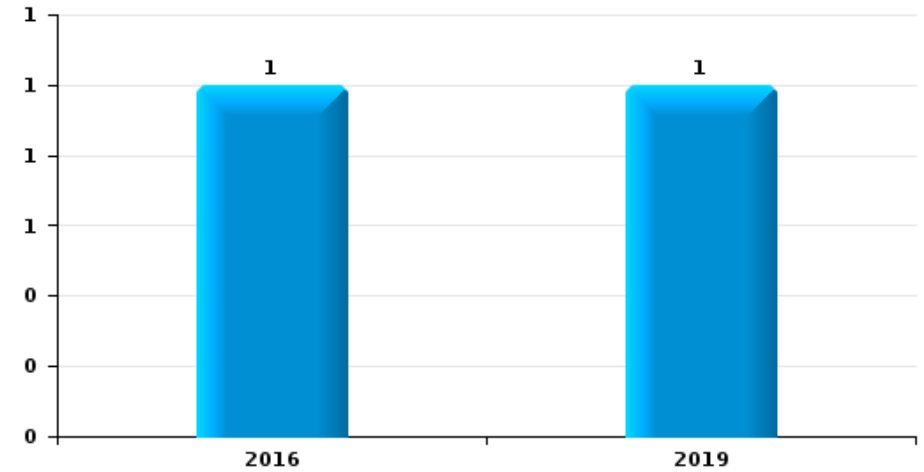
Ichtegem

Année	■
Semestre 1	■

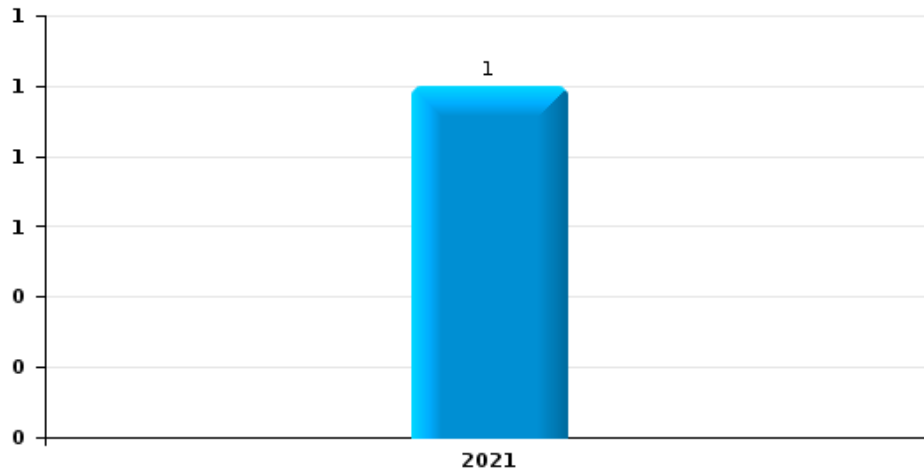
Vol de voiture



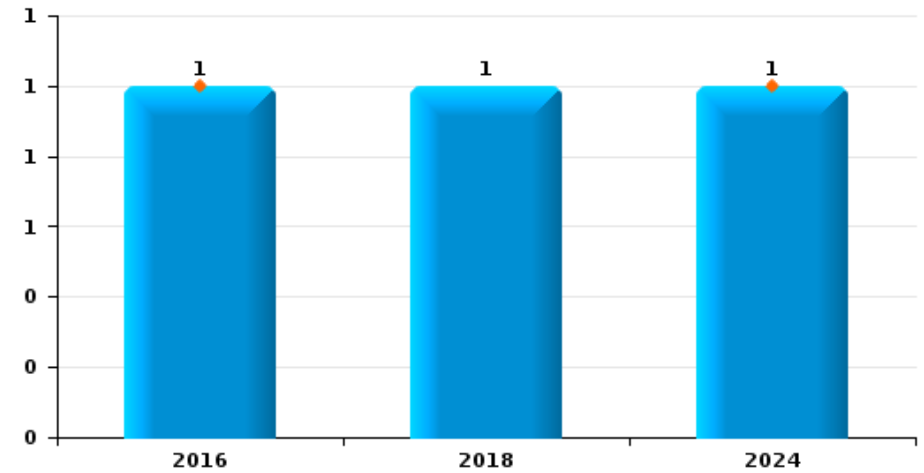
Vol de moto



Carjacking



Vol dans les garages

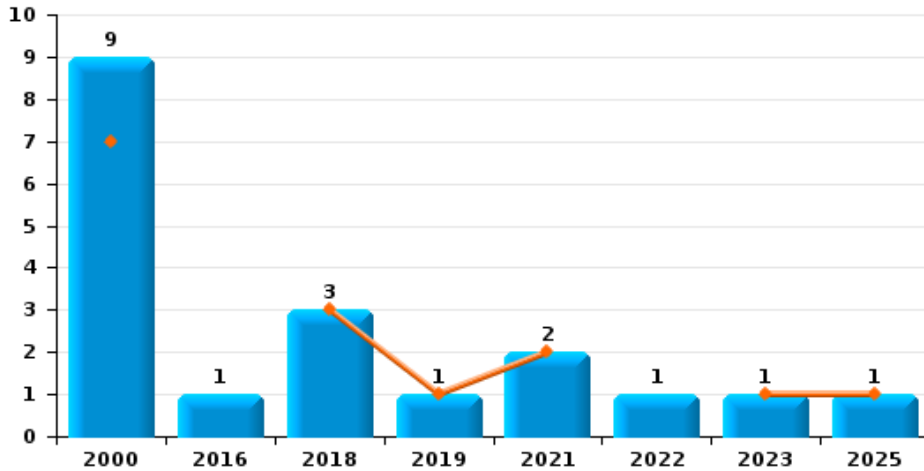




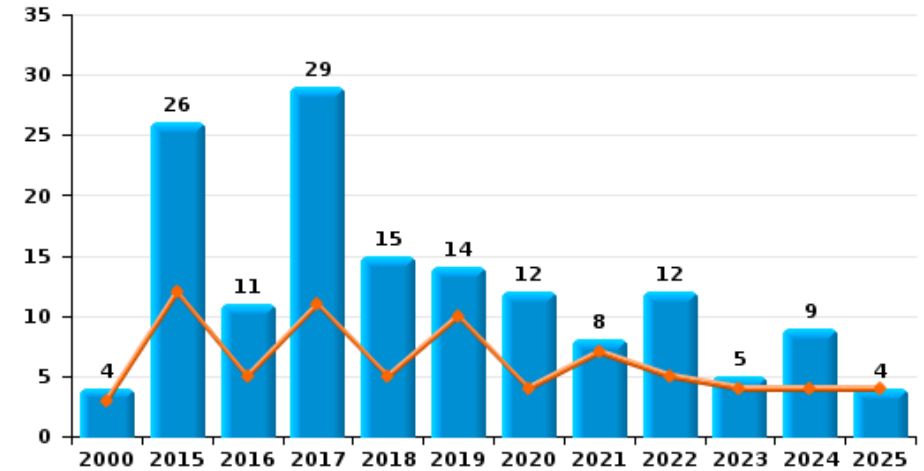
Ichtegem

Année	■
Semestre 1	■

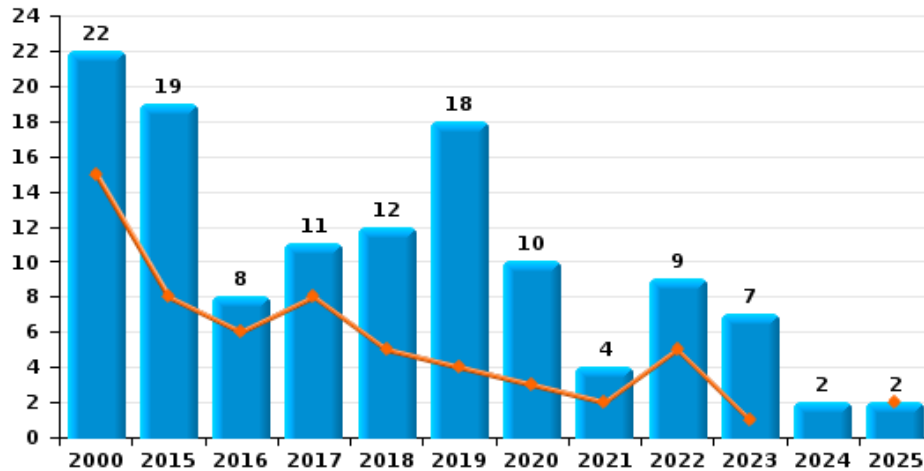
Vol de vélomoteur



Vol de vélo



Vol dans ou sur un véhicule

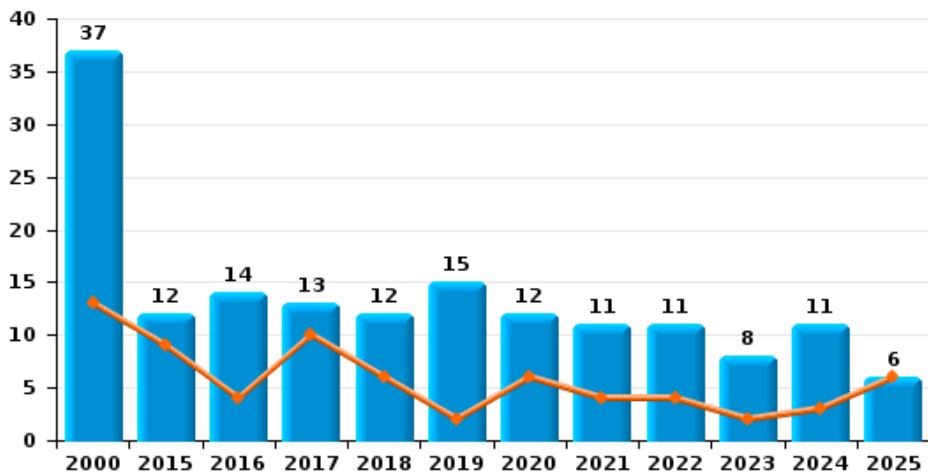




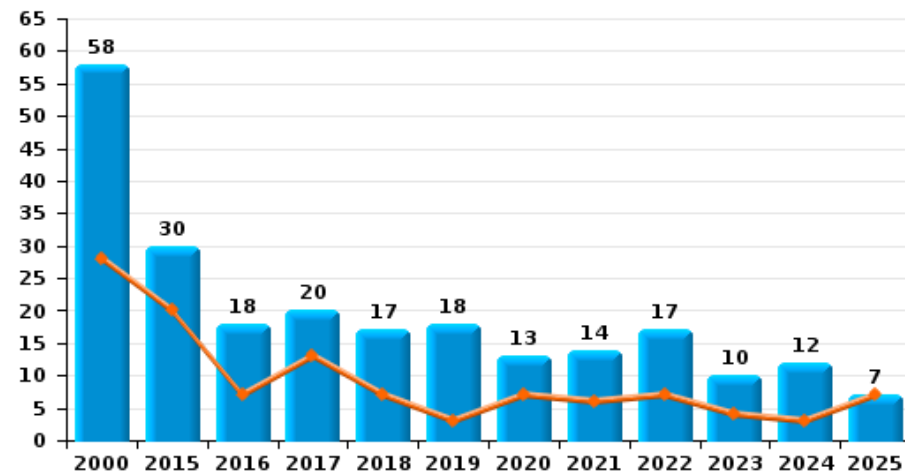
Ichtegem

Année	■
Semestre 1	■

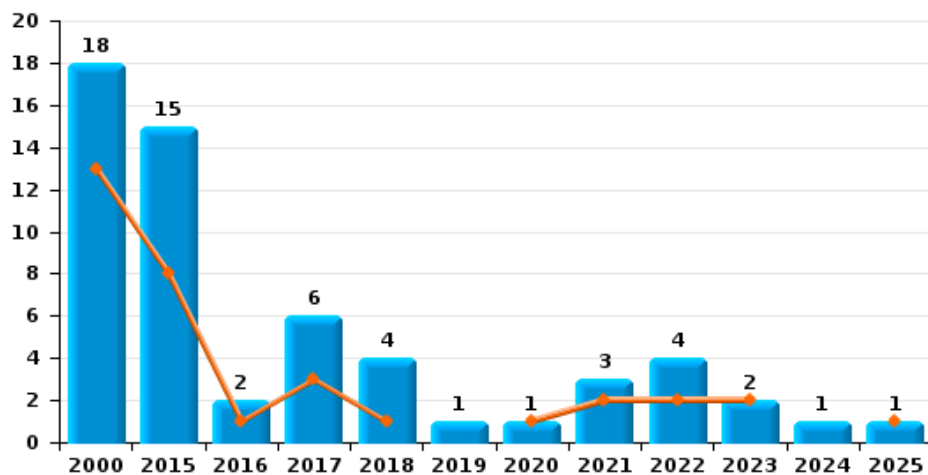
Cambriolage dans habitation



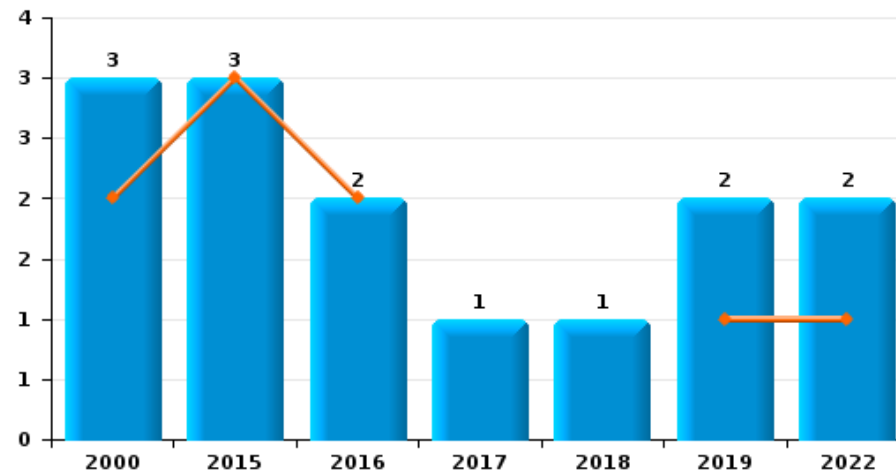
Cambriolage dans bâtiment (total)



Cambriolage ds entreprise ou commerce



Cambriolage ds service public ou bâtiment administratif

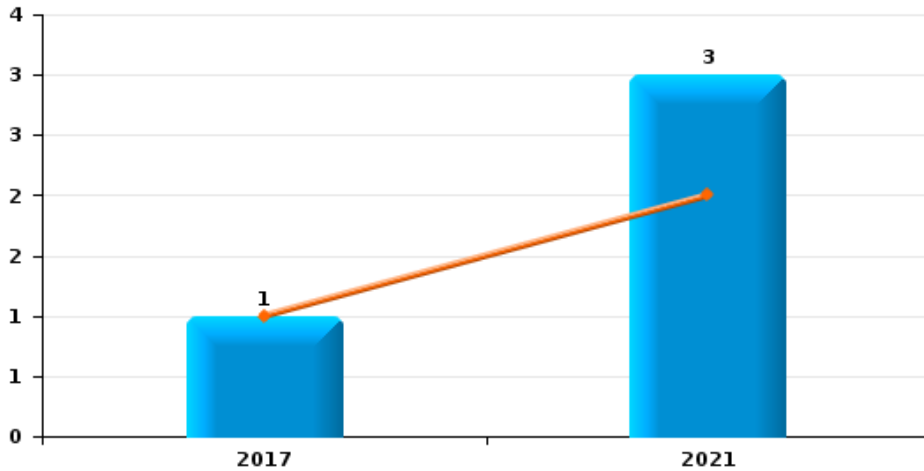




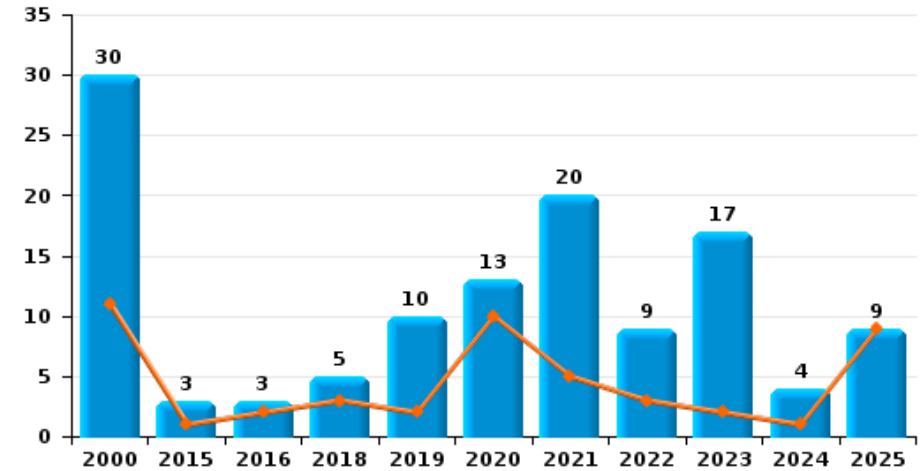
Ichtegem

Année	■
Semestre 1	■

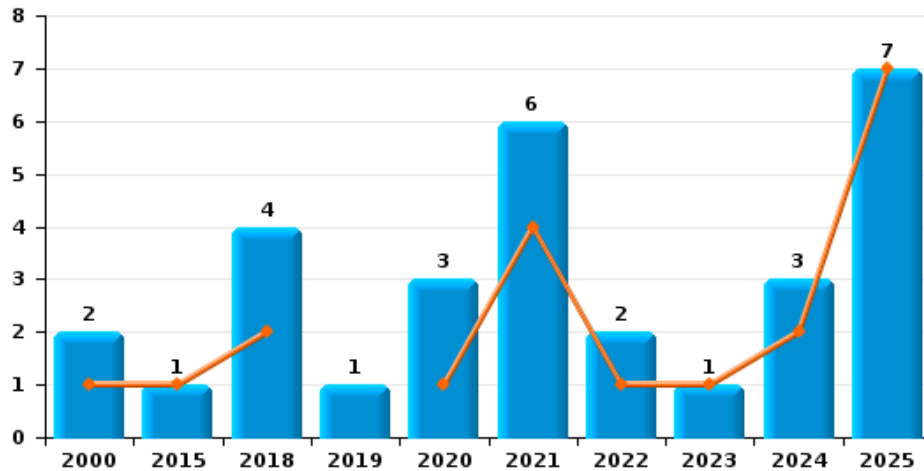
Vol à main armée



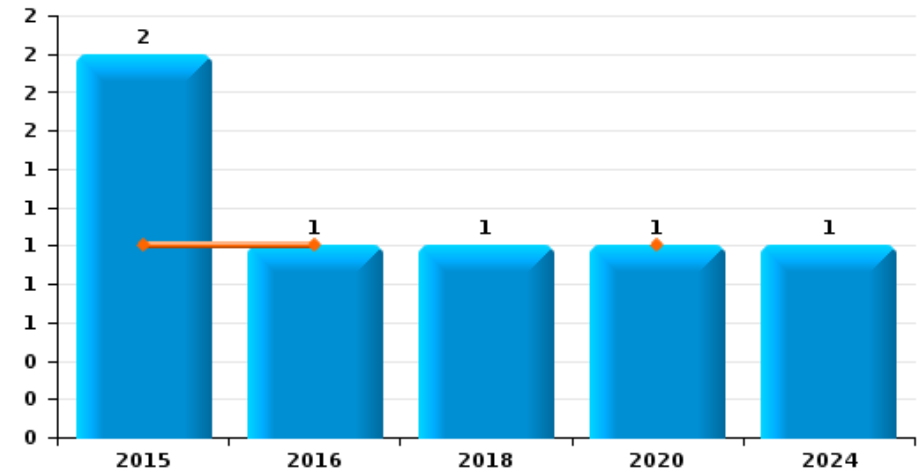
Vol à l'étalage



Vol avec violence sans arme



Vol à la tire

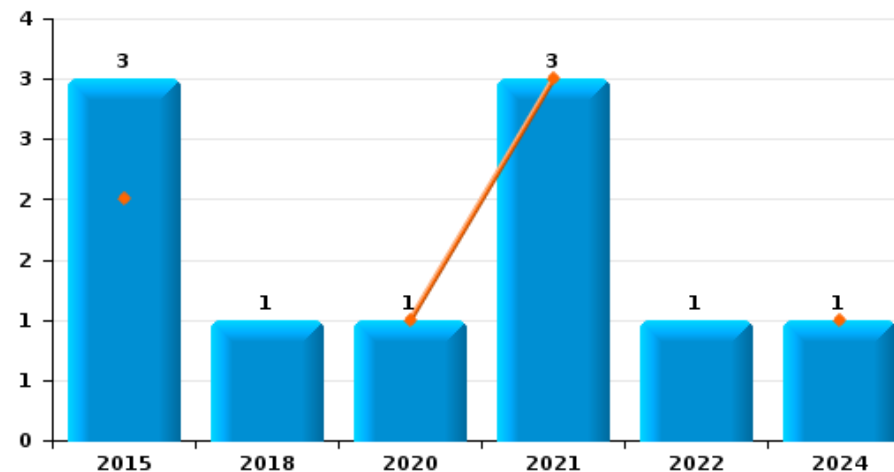




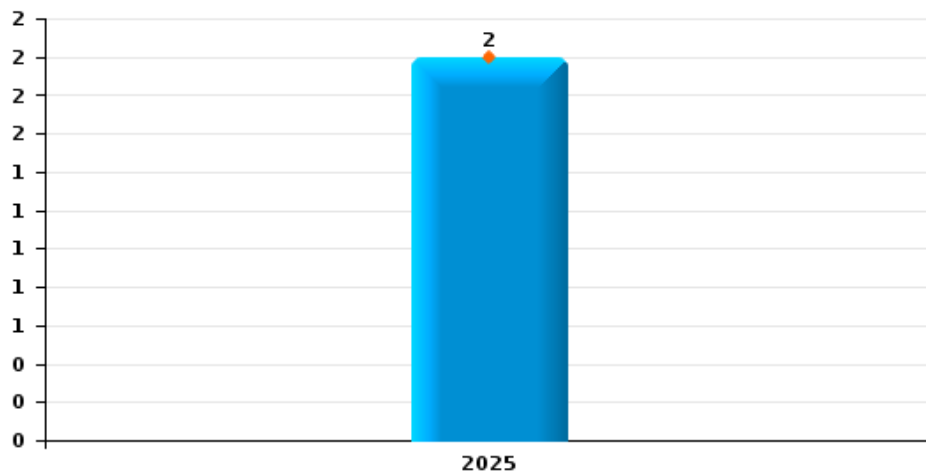
Ichtegem

Année	■
Semestre 1	■

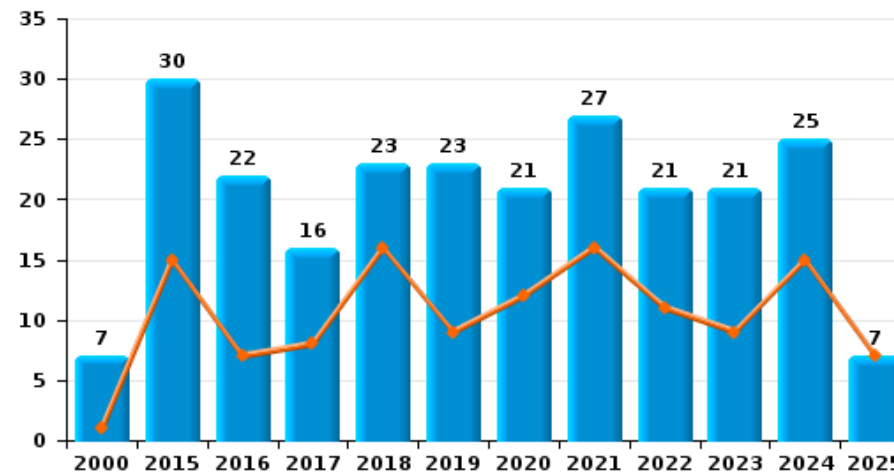
Graffiti



Vol à l'arraché



Dégradation de voiture





Ichtegem

FC Vol moyen de transport

		2000	2015	2016	2017	2018	2019	2020	2021	2022	2023	2024	2025
Vol de voiture	Trim 1	4	1	1					1				
	Trim 2			3	1							1	
	Trim 3	1			1	1				1			
	Trim 4	5		1			1		1	1			
Total		10	1	5	2	1	1		2	2		1	
Vol de moto	Trim 3			1									
	Trim 4						1						
	Total			1			1						
Carjacking	Trim 4								1				
	Total								1				
Vol dans les garages	Trim 1			1									
	Trim 2											1	
	Trim 3					1							
	Total			1		1						1	
Vol de vélomoteur	Trim 1	4				2							
	Trim 2	3				1	1		2		1		1
	Trim 3	2		1						1			
	Total	9		1		3	1		2	1	1		1
Vol de vélo	Trim 1	2	2	1	3	2	4	1	5	3	3	3	3
	Trim 2	1	10	4	8	3	6	3	2	2	1	1	1
	Trim 3	1	8	3	11	3	3	4		2		3	
	Trim 4		6	3	7	7	1	4	1	5	1	2	
	Total	4	26	11	29	15	14	12	8	12	5	9	4



FC Cambriolage

		2000	2015	2016	2017	2018	2019	2020	2021	2022	2023	2024	2025
Cambriolage dans habitation	Trim 1	4	2	3	6	4	2	4	3	4	1	2	4
	Trim 2	9	7	1	4	2		2	1		1	1	2
	Trim 3	20	1	3	2	3	9	4	1	4		1	
	Trim 4	4	2	7	1	3	4	2	6	3	6	7	
Total		37	12	14	13	12	15	12	11	11	8	11	6
Cambriolage ds entreprise ou commerce	Trim 1	10	3	1	2	1		1	1	2	1		
	Trim 2	3	5		1				1		1		1
	Trim 3	4	5	1	3	1	1						
	Trim 4	1	2			2			1	2		1	
Total		18	15	2	6	4	1	1	3	4	2	1	1
Cambriolage ds service public ou bâtiment administ	Trim 1	1	1	2			1						
	Trim 2	1	2							1			
	Trim 3	1											
	Trim 4				1	1	1			1			
Total		3	3	2	1	1	2			2			
Cambriolage dans bâtiment (total)	Trim 1	15	6	6	8	5	3	5	4	6	2	2	4
	Trim 2	13	14	1	5	2		2	2	1	2	1	3
	Trim 3	25	6	4	5	4	10	4	1	4		1	
	Trim 4	5	4	7	2	6	5	2	7	6	6	8	
Total		58	30	18	20	17	18	13	14	17	10	12	7



FC Vol autre

		2000	2015	2016	2017	2018	2019	2020	2021	2022	2023	2024	2025
Vol à main armée	Trim 1								2				
	Trim 2				1								
	Trim 3								1				
	Total				1				3				
Vol avec violence sans arme	Trim 1		1						2				3
	Trim 2	1				2		1	2	1	1	2	4
	Trim 3	1				1	1	2				1	
	Trim 4					1			2	1			
	Total	2	1			4	1	3	6	2	1	3	7
Vol dans ou sur un véhicule	Trim 1	15	2	2	3	5	2	2	1	5	1		1
	Trim 2		6	4	5		2	1	1				1
	Trim 3	4	3	2		3	6	1	2	2	3	1	
	Trim 4	3	8		3	4	8	6		2	3	1	
	Total	22	19	8	11	12	18	10	4	9	7	2	2
Vol d'armes et explosifs	Trim 1							1					
	Trim 2	1	1										
	Trim 3	2											
	Trim 4						1					1	
Total	3	1					1	1				1	
Steaming	Trim 4				1								
Total					1								
Vol à l'arraché	Trim 1												1
	Trim 2												1
	Total												2



FC Vol autre

		2000	2015	2016	2017	2018	2019	2020	2021	2022	2023	2024	2025
Vol à la tire	Trim 1			1				1					
	Trim 2		1										
	Trim 3		1			1							
	Trim 4											1	
	Total		2	1		1		1				1	
Vol à l'étalage	Trim 1	7	1	1			1	4	2	3	1		7
	Trim 2	4		1		3	1	6	3		1	1	2
	Trim 3	8	2			2	1	2	14	5	2	3	
	Trim 4	11		1			7	1	1	1	13		
	Total	30	3	3		5	10	13	20	9	17	4	9
Vol par ruse	Trim 1	1				2							
	Trim 2				1	1							1
	Trim 3	2			1								
	Trim 4									1			
	Total	3			2	3				1			1
Vol de métaux	Trim 1		1				1					1	
	Trim 2			1					1	3	2	1	
	Trim 3			1					1				
	Trim 4				1								
	Total		1	2	1		1		2	3	2	2	
Vol sur les chantiers	Trim 1	2					1	5				1	
	Trim 2					1	1				1		
	Trim 3				1		2						
	Trim 4		1										
	Total	2	1		1	1	4	5			1	1	
Home-invasion	Trim 1												1
	Total												1



FC Vol autre

		2000	2015	2016	2017	2018	2019	2020	2021	2022	2023	2024	2025
Vol d'animaux	Trim 1		1										
	Trim 2							1	1				1
	Trim 3	3			1						1		
	Trim 4	1	1				1						
Total		4	2		1		1	1	1		1		1
Vol de cargaison	Trim 1						1	1					
	Total						1	1					



Criminalité ICT

		2000	2015	2016	2017	2018	2019	2020	2021	2022	2023	2024	2025
Fraude de cartes de paiements	Trim 1	2					1	1					2
	Trim 2	2	1		1	2	1						
	Trim 3								1				
	Trim 4						2	1				3	
Total		4	1		1	2	4	2	1			3	2
Phishing	Trim 1							4	4	11		5	3
	Trim 2			1		2	4	4	4	5		2	2
	Trim 3					1	4	6	3	1	1		
	Trim 4						3	12	4	2	1		
Total				1		3	15	26	23	3	9		5
Ransomware	Trim 1			1							1		
	Trim 2								1				
	Trim 4		1										
Total			1	1						1	1		
Shouldersurfing	Trim 2				2								
Total					2								



FC Autre

		2000	2015	2016	2017	2018	2019	2020	2021	2022	2023	2024	2025
Violence contre les métiers d'intérêt général	Trim 1							1				1	
	Trim 2									1			
	Trim 4			1						1			
	Total			1				1		2		1	
Viol collectif	Trim 3				1								
	Trim 4											1	
	Total			1								1	
Graffiti	Trim 1		2					1					
	Trim 2								3			1	
	Trim 3				1								
	Trim 4		1							1			
	Total		3		1			1	3	1		1	
Dégradation de voiture	Trim 1		3	5	3	12	6	5	8	6	3	6	4
	Trim 2	1	12	2	5	4	3	7	8	5	6	9	3
	Trim 3	6	8	7	1	5	5	5	6	8	8	5	
	Trim 4		7	8	7	2	9	4	5	2	4	5	
	Total	7	30	22	16	23	23	21	27	21	21	25	7
Rixe au couteau	Trim 1								1	1			
	Trim 2				1					1			
	Trim 3		1										
	Trim 4			1					1			1	
	Total		1		1	1			2	2		1	



PH Violence intrafamiliale (VIF)

		2000	2015	2016	2017	2018	2019	2020	2021	2022	2023	2024	2025
VIF: physique, dans le couple	Trim 1		4	3	4	3	5	8	6	5	4	5	1
	Trim 2		4	6	6	2		4	5	3	6	7	1
	Trim 3		2	6	4	3	7	2	2	5	1	1	
	Trim 4		4	4	3	5	4	2	3	5	5	4	
	Total			14	19	17	13	16	16	16	18	16	17
VIF: physique, envers des descendants	Trim 1			1		1	1	3	1	2		1	2
	Trim 2	1	1	1		1		1	2	2	2		
	Trim 3		1	2	1	2	1	1	2	2	1	1	
	Trim 4					1		1		3		1	
	Total	1		2	4	1	5	2	6	5	9	3	3
VIF: physique, envers d'autres membres	Trim 1	2	1	4			1				1		
	Trim 2	3	1	2	1		1	4	1	2	1	1	
	Trim 3	2	1		3	1		1	1		1	2	
	Trim 4	2				2				2	1	1	
	Total	9		3	6	4	3	2	5	2	4	4	4
VIF: sexuelle, dans le couple	Trim 3									1			
Total										1			
VIF: sexuelle, envers des descendants	Trim 3			2			1	1					
	Trim 4		1					1	1				
	Total		1	2			1	2	1				
VIF: sexuelle, envers d'autres membres	Trim 4	1								1			
Total	1									1			
VIF: psychique, dans le couple	Trim 1	5	5	2	2	3	2	3	5	3	1	5	5
	Trim 2	4	3	2	3	4	2	6	2	4	3	1	13
	Trim 3	2	9	2	4	2	4	5	4	8	6	4	
	Trim 4	1	3	3	2	2	3	8	4	1	5	7	
	Total	12	20	9	11	11	11	22	15	16	15	17	18



PH Violence intrafamiliale (VIF)

		2000	2015	2016	2017	2018	2019	2020	2021	2022	2023	2024	2025
VIF: psychique, envers des descendants	Trim 1											1	1
	Trim 2							1		1	2		
	Trim 3							1				1	
	Trim 4							2		1			
Total								4		2	2	2	1
VIF: psychique, envers d'autres membres	Trim 2						1	3	1	1			
	Trim 3						1	1				1	
	Trim 4							1					
	Total						2	5	1	1		1	
VIF: économique, dans le couple	Trim 1				1	1						1	
	Trim 2					1							
	Trim 3			1	1			1				1	
	Trim 4				1	1	1		1	1	2		
Total				1	3	3	1	1	1	1	4		
VIF: économique, envers d'autres membres	Trim 1									1	1	1	
	Trim 2	1	2		1		1						
	Trim 3		3									1	
	Total	1	5		1		1			1	1	2	



PH Drogues

		2000	2015	2016	2017	2018	2019	2020	2021	2022	2023	2024	2025
Vente de cocaïne	Trim 1					1							1
	Trim 2											1	
	Trim 3		1	1						1			
	Trim 4		1										
Total			2	1		1				1		1	1
Vente de drogues synthétiques	Trim 1		1			1						1	1
	Trim 2						1					2	
	Trim 3		1							1			
	Trim 4				1	1						1	
Total			2		1	2	1			1		4	1
Production de cannabis (culture)	Trim 3				3		2						
	Trim 4				1			1					
	Total				4		2	1					



PH Traite des êtres humains

		2000	2015	2016	2017	2018	2019	2020	2021	2022	2023	2024	2025
TEH - exploitation sexuelle	Trim 1	1		1									
	Total	1		1									



PH Violence dans l'espace public

		2000	2015	2016	2017	2018	2019	2020	2021	2022	2023	2024	2025
Violence physique (transport public)	Trim 4							1					
	Total							1					
Violence physique (voie publique)	Trim 1		4	4	2	2	2	4		1	1	4	
	Trim 2		1	3	2	3	1	1			1	2	1
	Trim 3		1	5	2	1	2	2	3	2	1	2	
	Trim 4	5		1	1	5	3		1	3	1	2	
Total	5		6	13	7	11	8	7	4	6	4	10	1
Violence physique (autre endroit public)	Trim 2				1		1						
	Trim 3			1									
	Trim 4	1			1								
Total	1		1	2		1							
Violence physique (endroit accessible au public)	Trim 1		5	3		1	3	2	2	1	1		2
	Trim 2	2	4	1		1	1		5	1	2	3	1
	Trim 3	3	1	1	1	4	4	1		1	2		
	Trim 4		5				2		1		1		
Total	5	15	5	1	6	10	3	8	3	6	3	3	
Violence sexuelle (voie publique)	Trim 1				1								
	Trim 2	1		1	1							1	
	Trim 3									2			
Total	1		1	2						2	1		
Violence sexuelle (autre endroit public)	Trim 3										1	1	
	Trim 4											1	
Total										1	2		
Violence sexuelle (endroit accessible au public)	Trim 1	1									2		
	Trim 2							2				1	1
	Trim 4					1							
Total	1				1			2		2	1	1	



PH Violence dans l'espace public

		2000	2015	2016	2017	2018	2019	2020	2021	2022	2023	2024	2025
Violence psychique (voie publique)	Trim 1		6	1			1	1		2	1	3	3
	Trim 2	1	1			2	3	2	2	1	1	1	2
	Trim 3		1	1	1	1	3	1	2	3	2	4	
	Trim 4		1	1	1	1	1	2	1	2	1	1	
	Total	1	9	3	2	4	8	6	5	8	5	9	5
Violence psychique (autre endroit public)	Trim 2				1	1							
	Trim 4		1										
	Total		1		1	1							
Violence psychique (endroit accessible au public)	Trim 1		1			1							
	Trim 2	1		1		1						2	
	Trim 3			1		1	2	2					
	Trim 4	3		1	1							2	
	Total	4	1	3	1	3	2	2				4	
Vol à main armée (endroit accessible au public)	Trim 1								1				
	Total								1				
Vol avec violence sans arme (voie publique)	Trim 1								1				1
	Trim 2					2					1		1
	Trim 4					1			1				
	Total					3			2		1		2
Vol avec violence sans arme (endr. acces. au pub.)	Trim 1								1				1
	Trim 3	1											
	Total	1							1				1



PH Autre

		2000	2015	2016	2017	2018	2019	2020	2021	2022	2023	2024	2025
Faux policiers	Trim 4									1			
	Total									1			
Terrorisme, extrémisme et radicalisme	Trim 4								1				
	Total								1				
Cyberharcèlement	Trim 1		4	4	2	4	2	5	4	1	3	2	1
	Trim 2		3	2	4	3	8	6		1	4	1	9
	Trim 3		1	5	4	1	2	1	5	1	3	1	
	Trim 4		4	3	4	1	8	9	2	3	3	2	
	Total		12	14	14	9	20	21	11	6	13	6	10
Fraude à l'identité	Trim 1	2				2	3	6	3			4	6
	Trim 2		5	1	3	1	2	3			3	3	3
	Trim 3		2		1	3	6	5	4		5	5	
	Trim 4	2			3	2	4	2	43		1	4	
	Total	4	7	1	7	8	15	16	50		9	16	9



Ichtegem

2024

FC Vol moyen de transport

	Fév	Mar	Avr	Juin	Août	Sep	Oct	Nov	Total
Vol de voiture				1					1
Vol dans les garages				1					1
Vol de vélo	1	2	1		1	2	1	1	9

FC Cambriolage

	Jan	Juin	Juil	Oct	Nov	Déc	Total
Cambriolage dans habitation	2	1	1	1	2	4	11
Cambriolage ds entreprise ou commerce						1	1
Cambriolage dans bâtiment (total)	2	1	1	1	2	5	12

FC Vol autre

	Fév	Avr	Mai	Juil	Sep	Nov	Déc	Total
Vol avec violence sans arme		1	1		1			3
Vol dans ou sur un véhicule					1		1	2
Vol d'armes et explosifs							1	1
Vol à la tire						1		1
Vol à l'étalage		1		1	2			4
Vol de métaux	1	1						2
Vol sur les chantiers	1							1

Criminalité ICT

	Jan	Fév	Mar	Avr	Juin	Sep	Oct	Nov	Déc	Total
Fraude de cartes de paiements								1	2	3
Phishing	3	1	1	1	1	1	1			9



FC Autre

	Jan	Fév	Mar	Avr	Mai	Juin	Juil	Sep	Oct	Nov	Déc	Total
Violence contre les métiers d'intérêt général		1										1
Viol collectif										1		1
Graffiti					1							1
Dégradation de voiture	3	2	1	2	5	2	1	4		2	3	25
Rixe au couteau									1			1

PH Violence intrafamiliale (VIF)

	Jan	Fév	Mar	Avr	Mai	Juin	Juil	Août	Sep	Oct	Nov	Déc	Total
VIF: physique, dans le couple		3	2	1	4	2		1		2		2	17
VIF: physique, envers des descendants			1					1			1		3
VIF: physique, envers d'autres membres					1			1	1			1	4
VIF: psychique, dans le couple	1	3	1		1		1	1	2	4	1	2	17
VIF: psychique, envers des descendants		1						1					2
VIF: psychique, envers d'autres membres									1				1
VIF: économique, envers d'autres membres		1						1					2

PH Drogues

	Jan	Mai	Déc	Total
Vente de cocaïne		1		1
Vente de drogues synthétiques	1	2	1	4



PH Violence dans l'espace public

	Jan	Fév	Mar	Avr	Mai	Juin	Juil	Août	Sep	Oct	Nov	Déc	Total
Violence physique (voie publique)	1	3		1		1	1		1	2			10
Violence physique (endroit accessible au public)					1	2							3
Violence sexuelle (voie publique)					1								1
Violence sexuelle (autre endroit public)									1		1		2
Violence sexuelle (endroit accessible au public)					1								1
Violence psychique (voie publique)		2	1	1			1	2	1			1	9
Violence psychique (endroit accessible au public)					1	1				1		1	4

PH Autre

	Jan	Fév	Avr	Mai	Juin	Juil	Août	Oct	Déc	Total
Cyberharcèlement	1	1	1				1	1	1	6
Fraude à l'identité	2	2	1	1	1	3	2	2	2	16



2025

FC Vol moyen de transport

	Jan	Mar	Avr	Mai	Total
Vol de vélomoteur			1		1
Vol de vélo	1	2		1	4

FC Cambriolage

	Jan	Fév	Mar	Avr	Mai	Juin	Total
Cambriolage dans habitation	1	2	1		1	1	6
Cambriolage ds entreprise ou commerce				1			1
Cambriolage dans bâtiment (total)	1	2	1	1	1	1	7

FC Vol autre

	Jan	Fév	Mar	Avr	Mai	Juin	Total
Vol avec violence sans arme			3	2	2		7
Vol dans ou sur un véhicule		1				1	2
Vol à l'arraché		1		1			2
Vol à l'étalage	2	4	1	1	1		9
Vol par ruse				1			1
Home-invasion			1				1
Vol d'animaux					1		1

Criminalité ICT

	Jan	Mar	Avr	Mai	Total
Fraude de cartes de paiements	1	1			2
Phishing		3	1	1	5



FC Autre

	Jan	Fév	Mar	Avr	Juin	Total
Dégradation de voiture	1	1	2	2	1	7

PH Violence intrafamiliale (VIF)

	Jan	Fév	Mar	Avr	Mai	Juin	Total
VIF: physique, dans le couple			1	1			2
VIF: physique, envers des descendants	2						2
VIF: psychique, dans le couple	2	2	1	4	4	5	18
VIF: psychique, envers des descendants	1						1

PH Drogues

	Jan	Total
Vente de cocaïne	1	1
Vente de drogues synthétiques	1	1

PH Violence dans l'espace public

	Jan	Mar	Avr	Mai	Total
Violence physique (voie publique)			1		1
Violence physique (endroit accessible au public)		2	1		3
Violence sexuelle (endroit accessible au public)			1		1
Violence psychique (voie publique)	1	2	1	1	5
Vol avec violence sans arme (voie publique)		1	1		2
Vol avec violence sans arme (endr. acces. au pub.)		1			1

PH Autre

	Jan	Fév	Mar	Avr	Mai	Juin	Total
Cyberharcèlement	1			3	4	2	10
Fraude à l'identité	2	2	2	2	1		9



STATISTIQUES POLICIERES DE CRIMINALITE

LIEU DE PERPETRATION: COMMUNE

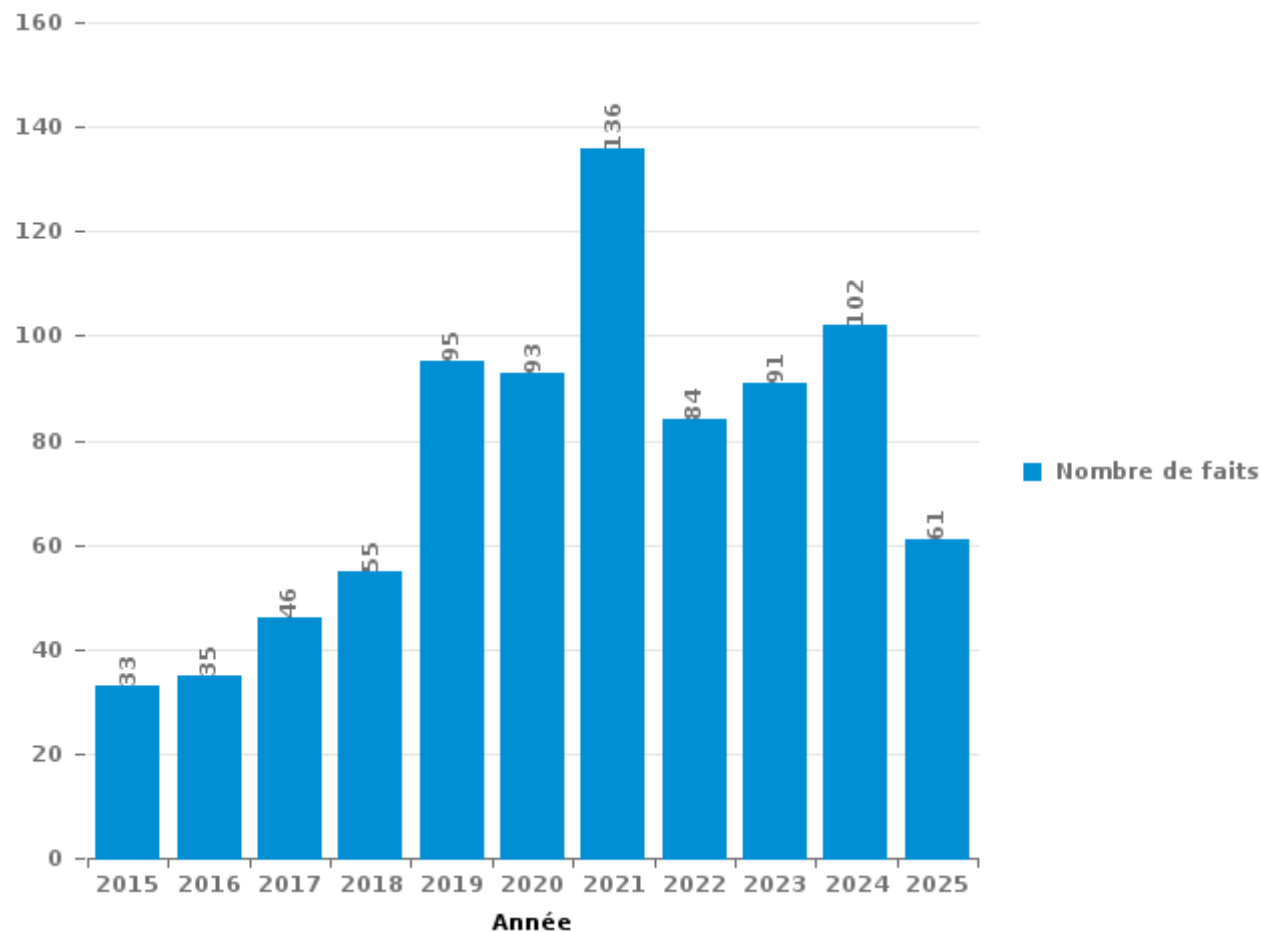
Ichtegem

PARTIE III : ICT



Ichtegem

Nombre total de délits avec un élément ICT/online, depuis 2015





Criminalité ICT/online au sens strict

Infractions (exhaustif)

	2015	2016	2017	2018	2019	2020	2021	2022	2023	2024	2025
Criminalité informatique: Faux en informatique:	1	1	2	1	2	10		2	3		6
Criminalité informatique: Fraude informatique:	1	5	3	13	23	30	79	44	25	46	22
Criminalité informatique: Hacking:	2	3	2	4	6	12	11	6	7	6	8
Criminalité informatique: Sabotage:		2	1	1	1	1		1	2		
Exercice illégal de l'autorité publique: Violation de communication par fonctionnaire:								1			
Total:	4	11	8	19	32	53	90	54	37	52	36

Figures criminelles (à considérer spécifiquement – ne pas additionner avec d'autres éléments – risque de double comptage!)

	2015	2016	2017	2018	2019	2020	2021	2022	2023	2024	2025
Fraude de cartes de paiements	1		1	2	4	2	1			3	2
Phishing			1		3	15	26	23	3	9	5
Ransomware		1	1					1	1		
Shouldersurfing				2							



Criminalité ICT/online au sens large

Infractions (uniquement si code-fait existe)

	2015	2016	2017	2018	2019	2020	2021	2022	2023	2024	2025
Fraude: Escroquerie: Fraude par internet	17	14	18	25	50	31	67	27	44	36	21
Infr. contre autres valeurs morales et sentiments: Cyberlokkig (leurre de mineur par ICT):					1						
Infr. contre les moeurs: Pornographie enfantine: Accès pornographie enfantine via technologie						1					
Infr. contre les moeurs: Voyeurisme: Diffusion enregistrement nudité ou intimité				1			1				
Total:	17	14	18	26	51	32	68	27	44	36	21

Figures criminelles (à considérer spécifiquement – ne pas additionner avec d'autres éléments – risque de double comptage!)

	2015	2016	2017	2018	2019	2020	2021	2022	2023	2024	2025
Cyberharcèlement	12	14	14	9	20	21	11	6	13	6	10

STATISTIQUES POLICIERES DE CRIMINALITE

LIEU DE PERPETRATION: COMMUNE

Ichtegem

PARTIE IV : DESTINATION LIEU



Ichtegem

Vol et extorsion

	2000	2015	2016	2017	2018	2019	2020	2021	2022	2023	2024	2025
Habitation: maison	48	10	20	15	14	17	15	17	15	10	16	6
Voie publique	22	21	15	26	19	19	14	12	15	10	9	5
Magasin	43	10	7	5	11	16	16	21	10	19	7	11
Inconnue	9	14	5	10	9	12	5	6	4	8	6	6
Habitation: non précisée	1	17	6	15	7	8	7	2	5	6	6	3
Entreprise	8	16	5	3	6		1	2	1	2		2
Parking	3	10	3	2	4	6	2	4	1	5	1	
Habitation: dépendances	2	5	2	4	2	4	3	2	1	3	1	2
Horeca	4	5	7	3	2	2		3	2	1		1
Habitation: allée	3	2		4	1	4		3	3	3	2	1
Autre		1	1	2	3	3	1	2	5	1	1	
Infrastructure sportive	2	1	4	3	1			1	4	1	2	
Emplacement de vélo		3	3	1	2	5	1		3			
Habitation: garage	2	2	1	2		3	5		1	1		
Habitation: appartement		1			2	5		5		2	1	
Maison de repos	1	1	1	3				3	2	3		2
Chantier	1	1		1	1	4	5			1	1	
Institution d'enseignement	1	3	1	1	2	3			1		1	1
Culture et loisirs	1	2	1	2		1		1	1	2		
Edifice religieux / lieu du culte	2	2		2	1		1	2			1	
Terrain	2				1	3		1	1	2	1	
Arrêt de bus / tram				3	3	1	2					1
Habitation: autre	1		3		1	1		2				2
Banque / institution financière	5		1					1				
Cimetière		3	1	2				1				
Service public		2	2	1							1	
Bâtiment administratif		2	1	2								
Moyen de transport: voiture	1	1	1		1							
Service							3	1				
Moyen de transport: camion						3						
Moyen de transport: autobus / autocar		1										1
Moyen de transport: autre			1						1			
Eaux intérieures et maritimes			1									
Maison de débauche	1											
Médecin / dentiste / pharmacien		1										
Moyen de transport: train / tram / métro		1										
Stade		1										
Station de bus / métro et gare de chemin de fer									1			
Station essence								1				
Total	163	139	93	112	93	120	81	93	77	80	57	44

FPF/DGR/DRI/BIPOL - Statistiques policières de criminalité (date de clôture: 31/10/2025)
 Les données pour les années 2001 jusqu'à 2014 ne sont plus publiées mais restent disponibles sur demande auprès du service BIPOL.
 Les données pour 2025 ne concernent que le 1er semestre.



Ichtegem

Dégradation de la propriété

	2000	2015	2016	2017	2018	2019	2020	2021	2022	2023	2024	2025
Voie publique	15	19	13	16	20	17	18	28	17	16	17	5
Habitation: résidence principale	20	15	10	17	12	11	11	9	8	13	5	2
Habitation: non précisée	2	5	5	6	7	8	2	4	2	4	4	
Parking		2	4	2	4	8		3	2	3	4	1
Habitation: allée	1	5	3	1	3	6	2	4	2		5	
Inconnue	2		2	2	5	2	3	3	3	2	3	1
Terrain	2	5	3	2			1		3	2	3	1
Horeca	2	4	3	2	3	2	1			1		
Infrastructure sportive	1	1	1	1	1	1	3	1		1	1	3
Entreprise	3		3	2	1	1	1		1		1	1
Habitation: jardin		1	1	3	1			3	1	1	1	1
Habitation: dépendances			2	1		1	1		2	1	2	
Autre				3	1			1	1	2	1	
Moyen de transport: voiture		5					1				2	
Habitation: garage	2	2					2	1				
Magasin	4			1	1							1
Edifice religieux / lieu du culte	1	1		2				1	1			
Emplacement de vélo								5	1			
Institution d'enseignement		1	1			1	1	1				1
Culture et loisirs						1		2				2
Bâtiment administratif			1						2		1	
Habitation: résidence secondaire	2			1						1		
Moyen de transport: autre		1				1						1
Stade		1			1					1		
Cimetière							1	1				
Service public			1	1								
Aéroport		1										
Arrêt de bus / tram				1								
Maison de débauche	1											
Total	58	69	53	64	60	60	48	67	46	48	54	16

FPF/DGR/DRI/BIPOL - Statistiques policières de criminalité (date de clôture: 31/10/2025)
 Les données pour les années 2001 jusqu'à 2014 ne sont plus publiées mais restent disponibles sur demande auprès du service BIPOL.
 Les données pour 2025 ne concernent que le 1er semestre.



Ichtegem

Infractions contre l'intégrité physique

	2000	2015	2016	2017	2018	2019	2020	2021	2022	2023	2024	2025
Habitation	14	20	29	33	24	22	28	31	32	22	32	8
Voie publique	7	6	15	10	8	12	8	7	8	4	11	2
Inconnue	1	2	4	2	7	5	3		6	1	4	
Horeca	4	7	3		4	6	1	1	2	3	1	2
Habitation: allée	3	2		1	1	1	1	1		1		2
Parking		4				1	2	2		1		
Infrastructure sportive		1	1		1	1	1			1	3	
Culture et loisirs	1	2				2		1	1			1
Habitation: jardin		3		1		1	1					
Institution d'enseignement				1	1		1	1	1			1
Terrain		1				1			1			
Autre								2				
Entreprise	1			1								
Magasin								2				
Médecin / dentiste / pharmacien		1	1									
Maison de repos				1								
Moyen de transport: autobus / autocar							1					
Moyen de transport: autre						1						
Stade					1							
Total	31	49	53	50	47	53	47	48	51	33	51	16

FPF/DGR/DRI/BIPOL - Statistiques policières de criminalité (date de clôture: 31/10/2025)

Les données pour les années 2001 jusqu'à 2014 ne sont plus publiées mais restent disponibles sur demande auprès du service BIPOL.

Les données pour 2025 ne concernent que le 1er semestre.

STATISTIQUES POLICIERES DE CRIMINALITE

LIEU DE PERPETRATION: COMMUNE

Ichtegem

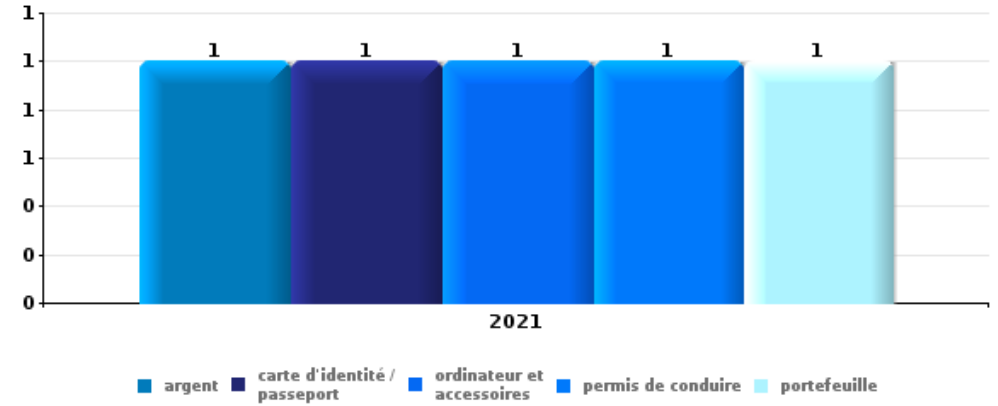
PARTIE V : OBJETS ET MOYENS DE TRANSPORT



Ichtegem

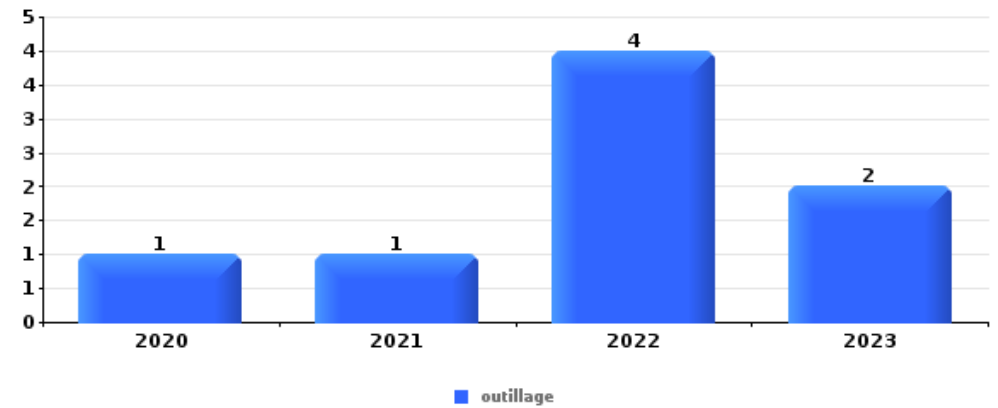
Vol à main armée

Top 5 Objets volés (sbd nombre de faits)		2020	2021	2022	2023	2024	2025
1	argent		1				
1	carte d'identité / passeport		1				
1	ordinateur et accessoires		1				
1	permis de conduire		1				
1	portefeuille		1				



Vol dans ou sur un véhicule

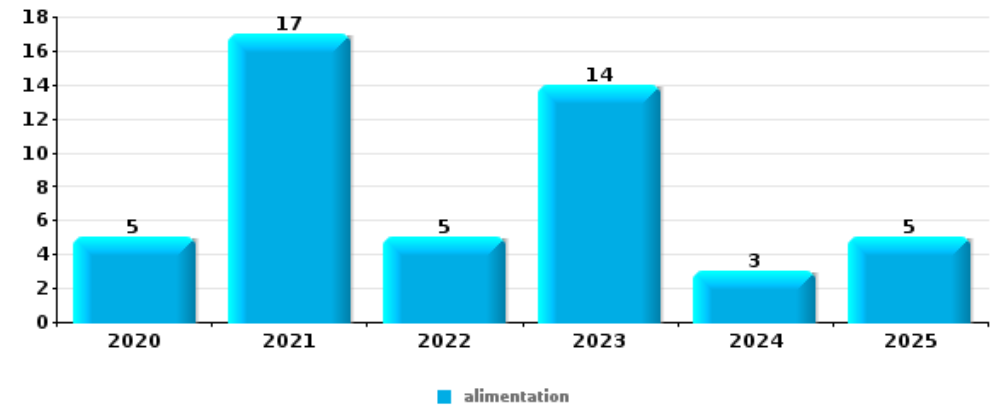
Top 5 Objets volés (sbd nombre de faits)		2020	2021	2022	2023	2024	2025
1	outillage	1	1	4	2		
2	argent	4	1	1	1		
3	permis de conduire			3		1	
4	carte d'identité / passeport			2		1	
4	ordinateur et accessoires	1	1	1			
4	portefeuille			3			
4	valise / sac		1	2			





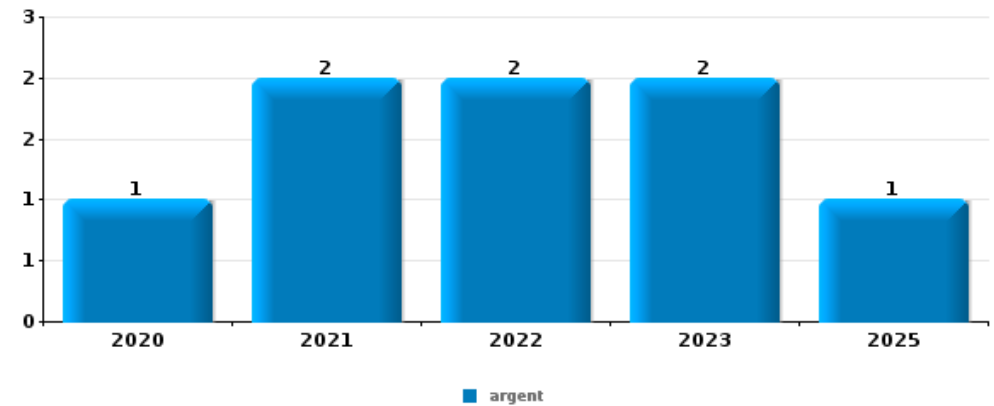
Vol à l'étalage

Top 5 Objets volés (sbd nombre de faits)		2020	2021	2022	2023	2024	2025
1	alimentation	5	17	5	14	3	5
2	tabac	4	2	3	3	1	1
3	ordinateur et accessoires	1	1	1	1		3
4	parfum / produit de beauté	3		1	1		
5	métaux		1				
5	outillage				1		
5	vêtement	1					



Cambrilage ds entreprise ou commerce

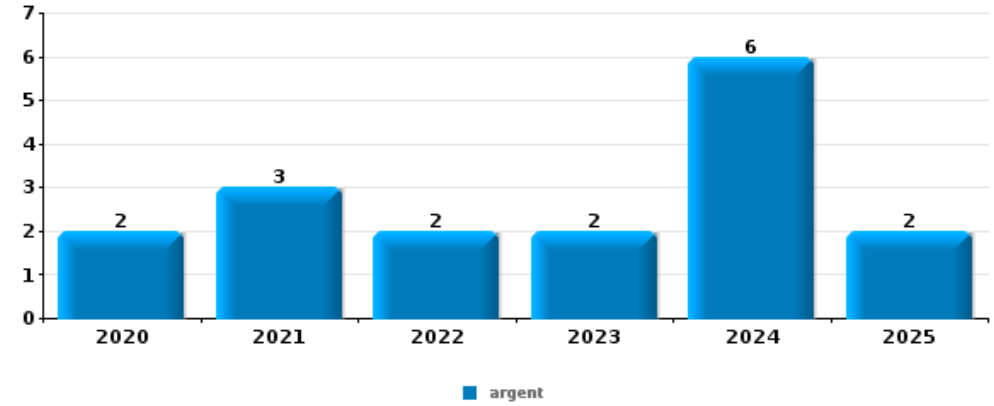
Top 5 Objets volés (sbd nombre de faits)		2020	2021	2022	2023	2024	2025
1	argent	1	2	2	2		1
2	alimentation			2	1		
2	portefeuille		2	1			
4	autre document officiel		1				
4	carte d'identité / passeport		1				
4	clé		1				
4	coffre-fort / coffret (argent) / caisse			1			
4	ordinateur et accessoires			1			
4	outillage				1		
4	permis de conduire		1				





Cambriolage dans habitation

Top 5 Objets volés (sbd nombre de faits)		2020	2021	2022	2023	2024	2025
1	argent	2	3	2	2	6	2
2	bijouterie / montre	2		3	1	6	4
3	multimédia	4	2			3	
4	outillage	5	1			2	
5	portefeuille		1	2		2	1



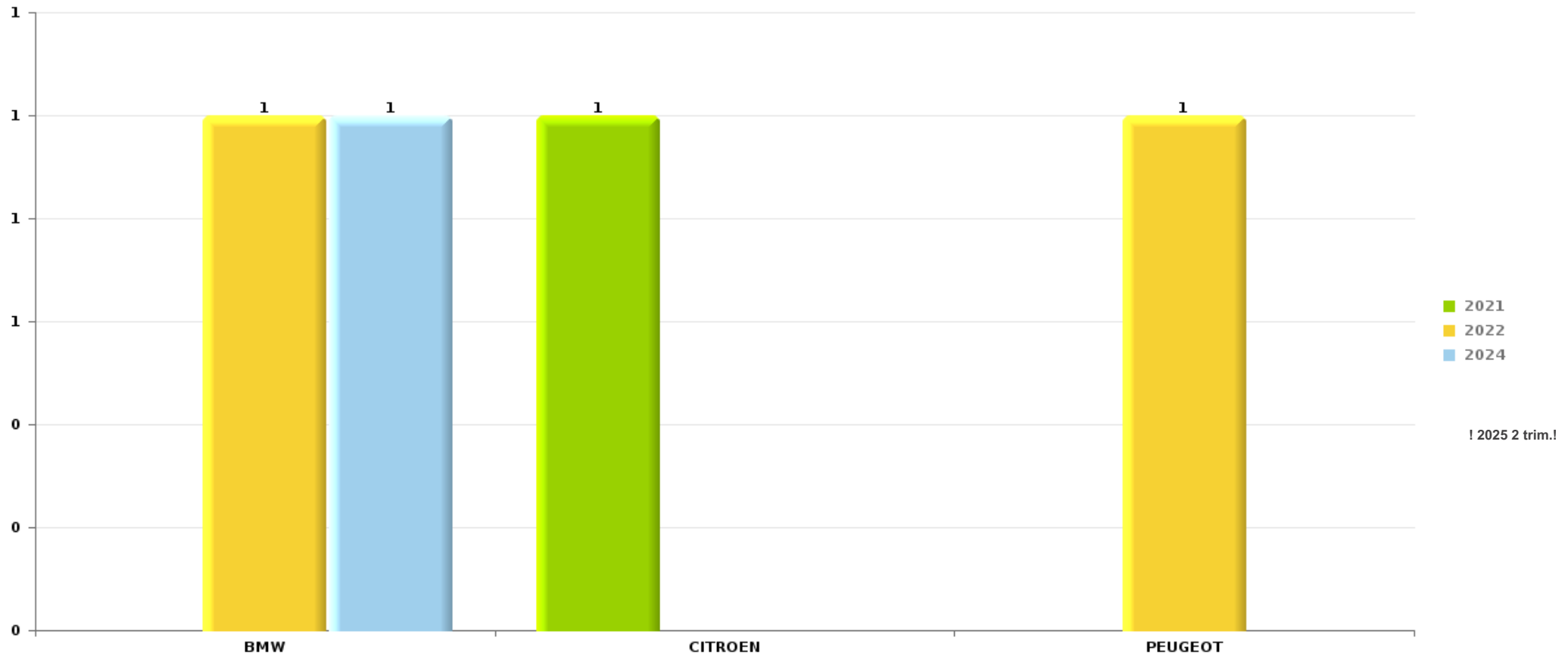
Remarque: en ce qui concerne les objets, aucun total n'est reproduit étant donné que plusieurs objets peuvent avoir été volés lors d'un même fait.



Ichtegem

Vol de voiture

Nombre de voitures volées par marque (Top 5)



STATISTIQUES POLICIERES DE CRIMINALITE

LIEU DE PERPETRATION: COMMUNE

Ichtegem

PARTIE VI : SUSPECTS



Partie 1: Niveau FAITS (comptage du nombre de faits pour lesquels un certain type de suspect est impliqué)

1.1. Nombre d'infractions selon le sexe des suspects identifiés (par catégorie principale)

Étant donné que, tant un suspect identifié masculin qu'un suspect identifié féminin peuvent être impliqués lors d'un même fait, il est possible que la somme des colonnes «Hommes» et «Femmes» soit supérieure à la valeur de la colonne «Total...» (voir également la note méthodologique)

Ichtegem

2025

Catégorie principale / Sexe	Nombre total de faits avec au moins 1 suspect	Hommes	%	Femmes	%
Vol et extorsion	12	8	66,7%	4	33,3%
Criminalité informatique	8	5	62,5%	5	62,5%
Fraude	8	5	62,5%	3	37,5%
Drogues	6	6	100,0%	2	33,3%
Infr. contre l'intégrité physique	6	6	100,0%		
Infr. contre autres valeurs morales et sentiments	4	3	75,0%	1	25,0%
Ivresse et alcool	3	3	100,0%		
Protection de la jeunesse	3	3	100,0%	1	33,3%
Registre de population	3	3	100,0%	1	33,3%
Armes et explosifs	1	1	100,0%		
Dégradation de la propriété	1	1	100,0%		
Infr. contre la famille	1	1	100,0%		
Infr. contre l'autorité publique	1	1	100,0%		
Total	57	46	80,7%	17	29,8%



1.2. Nombre d'infractions selon le sexe des suspects identifiés (par figure criminelle)

Étant donné que, tant un suspect identifié masculin qu'un suspect identifié féminin peuvent être impliqués lors d'un même fait, il est possible que la somme des colonnes «Hommes» et «Femmes» soit supérieure à la valeur de la colonne «Total...» (voir également la note méthodologique)

Ichtegem

2025

FC Vol autre

Figure criminelle / Sexe	Nombre total de faits avec au moins 1 suspect identifié	Hommes	%	Femmes	%
Vol avec violence sans arme	2	2	100,0%		
Vol à l'étalage	6	3	50,0%	3	50,0%
Total	PA	PA	PA	PA	PA

Criminalité ICT

Figure criminelle / Sexe	Nombre total de faits avec au moins 1 suspect identifié	Hommes	%	Femmes	%
Fraude de cartes de paiements	2	2	100,0%	1	50,0%
Total	PA	PA	PA	PA	PA

CRIMINALITE ENREGISTREE: SUSPECTS



PH Violence intrafamiliale (VIF)

Figure criminelle / Sexe	Nombre total de faits avec au moins 1 suspect identifié	Hommes	%
VIF: physique, dans le couple	1	1	100,0%
VIF: physique, envers des descendants	2	2	100,0%
VIF: psychique, dans le couple	3	3	100,0%
VIF: psychique, envers des descendants	1	1	100,0%
Total	PA	PA	PA

PH Drogues

Figure criminelle / Sexe	Nombre total de faits avec au moins 1 suspect identifié	Hommes	%	Femmes	%
Vente de cocaïne	1	1	100,0%	1	100,0%
Vente de drogues synthétiques	1	1	100,0%	1	100,0%
Total	PA	PA	PA	PA	PA

PH Violence dans l'espace public

Figure criminelle / Sexe	Nombre total de faits avec au moins 1 suspect identifié	Hommes	%
Violence physique (voie publique)	1	1	100,0%
Violence physique (endroit accessible au public)	1	1	100,0%
Vol avec violence sans arme (voie publique)	1	1	100,0%
Vol avec violence sans arme (endr. acces. au pub.)	1	1	100,0%
Total	PA	PA	PA

CRIMINALITE ENREGISTREE: SUSPECTS



PH Autre

Figure criminelle / Sexe	Nombre total de faits avec au moins 1 suspect identifié	Hommes	%
Cyberharcèlement	2	2	100,0%
Total	PA	PA	PA



1.3. Nombre d'infractions selon l'âge des suspects identifiés (par catégorie principale)

Étant donné que, tant un suspect identifié mineur qu'un suspect identifié majeur peuvent être impliqués lors d'un même fait, il est possible que la somme des colonnes «Mineur» et «Majeur» soit supérieure à la valeur de la colonne «Total...» (voir également la note méthodologique)

Ichtegem

2025

Catégorie principale / Âge	Nombre total de faits avec au moins 1 suspect identifié	Mineur	%	Majeur	%
Vol et extorsion	12			12	100,0%
Criminalité informatique	8			8	100,0%
Fraude	8			8	100,0%
Drogues	6			6	100,0%
Infr. contre l'intégrité physique	6	2	33,3%	5	83,3%
Infr. contre autres valeurs morales et sentiments	4			4	100,0%
Ivresse et alcool	3			3	100,0%
Protection de la jeunesse	3			3	100,0%
Registre de population	3			3	100,0%
Armes et explosifs	1	1	100,0%		
Dégradation de la propriété	1			1	100,0%
Infr. contre la famille	1			1	100,0%
Infr. contre l'autorité publique	1			1	100,0%
Total	57	3	5,3%	55	96,5%



1.4. Nombre d'infractions selon l'âge des suspects identifiés (par figure criminelle)

Étant donné que, tant un suspect identifié mineur qu'un suspect identifié majeur peuvent être impliqués lors d'un même fait, il est possible que la somme des colonnes «Mineur» et «Majeur» soit supérieure à la valeur de la colonne «Total...» (voir également la note méthodologique)

Ichtegem

2025

FC Vol autre

Figure criminelle / Âge	Nombre total de faits avec au moins 1 suspect identifié	Majeur	%
Vol avec violence sans arme	2	2	100,0%
Vol à l'étalage	6	6	100,0%
Total	PA	PA	PA

Criminalité ICT

Figure criminelle / Âge	Nombre total de faits avec au moins 1 suspect identifié	Majeur	%
Fraude de cartes de paiements	2	2	100,0%
Total	PA	PA	PA

PH Violence intrafamiliale (VIF)

Figure criminelle / Âge	Nombre total de faits avec au moins 1 suspect identifié	Mineur	%	Majeur	%
VIF: physique, dans le couple	1			1	100,0%
VIF: physique, envers des descendants	2	1	50,0%	1	50,0%
VIF: psychique, dans le couple	3			3	100,0%
VIF: psychique, envers des descendants	1			1	100,0%
Total	PA	PA	PA	PA	PA

CRIMINALITE ENREGISTREE: SUSPECTS



PH Drogues

Figure criminelle / Âge	Nombre total de faits avec au moins 1 suspect identifié	Majeur	%
Vente de cocaïne	1	1	100,0%
Vente de drogues synthétiques	1	1	100,0%
Total	PA	PA	PA

PH Violence dans l'espace public

Figure criminelle / Âge	Nombre total de faits avec au moins 1 suspect identifié	Mineur	%	Majeur	%
Violence physique (voie publique)	1			1	100,0%
Violence physique (endroit accessible au public)	1	1	100,0%	1	100,0%
Vol avec violence sans arme (voie publique)	1			1	100,0%
Vol avec violence sans arme (endr. acces. au pub.)	1			1	100,0%
Total	PA	PA	PA	PA	PA

PH Autre

Figure criminelle / Âge	Nombre total de faits avec au moins 1 suspect identifié	Majeur	%
Cyberharcèlement	2	2	100,0%
Total	PA	PA	PA



Partie 2: Niveau SUSPECTS-FAIT (comptage du nombre de combinaisons suspect-fait)

2.1. Nombre de suspects-fait selon le sexe des suspects identifiés (TOP 5 des catégories principales)

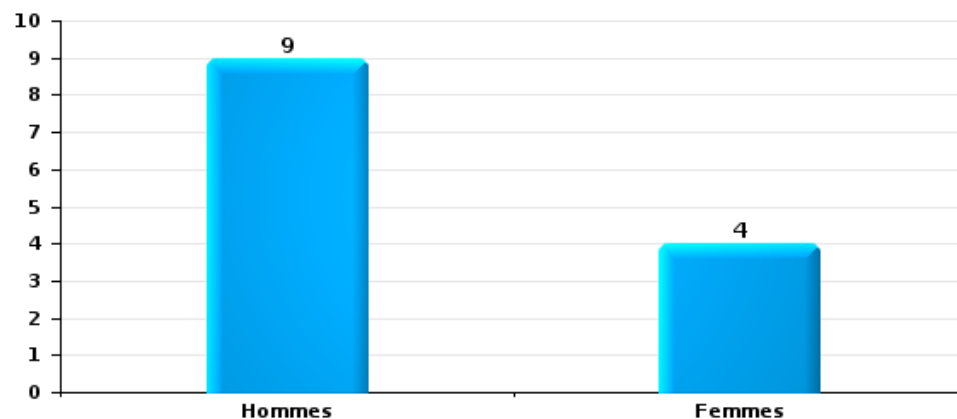
Lorsqu'un même suspect a commis plusieurs faits durant la période considérée, il est aussi comptabilisé plusieurs fois (voir également la note méthodologique)

Ichtegem

2025

Vol et extorsion

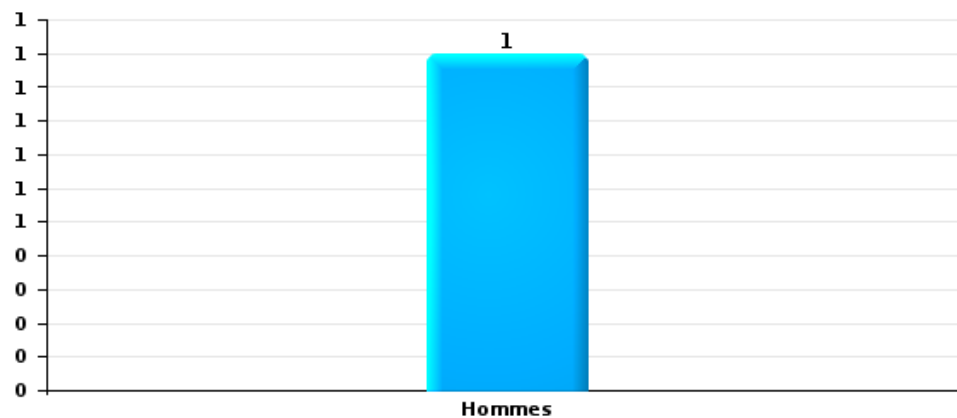
Nombre de suspects-fait selon le sexe





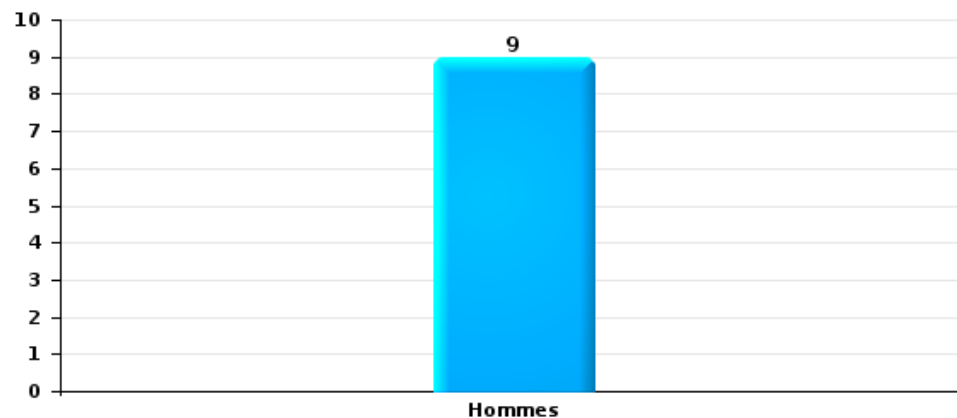
Dégradation de la propriété

Nombre de suspects-fait selon le sexe



Infr. contre l'intégrité physique

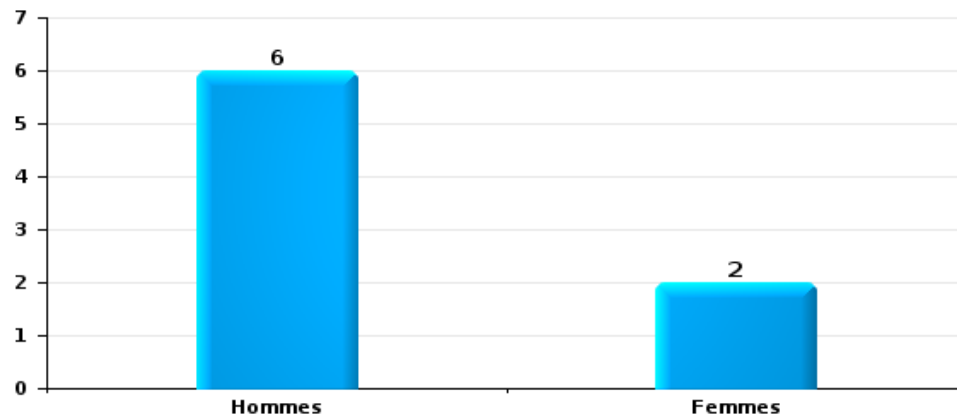
Nombre de suspects-fait selon le sexe





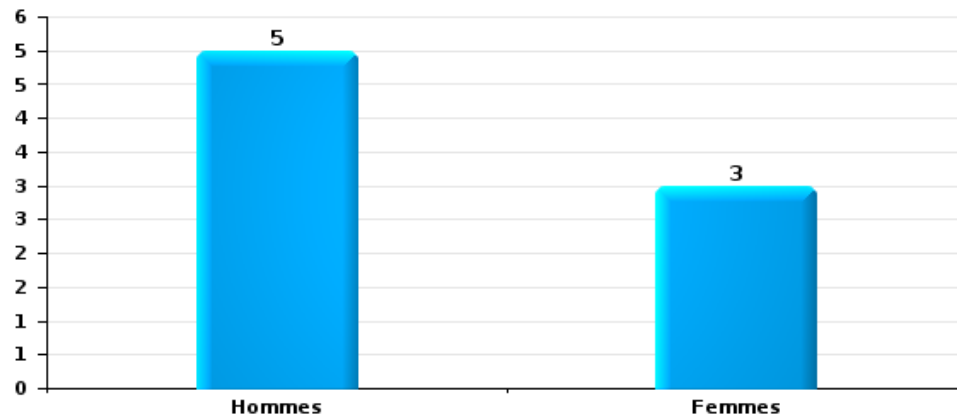
Drogues

Nombre de suspects-fait selon le sexe



Fraude

Nombre de suspects-fait selon le sexe





2.2. Nombre de suspects-fait selon le sexe des suspects identifiés (TOP 5 des figures criminelles)

Lorsqu'un même suspect a commis plusieurs faits durant la période considérée, il est aussi comptabilisé plusieurs fois (voir également la note méthodologique)

Ichtegem

2025



2.3. Nombre de suspects-fait selon l'âge des suspects identifiés (TOP 5 des catégories principales)

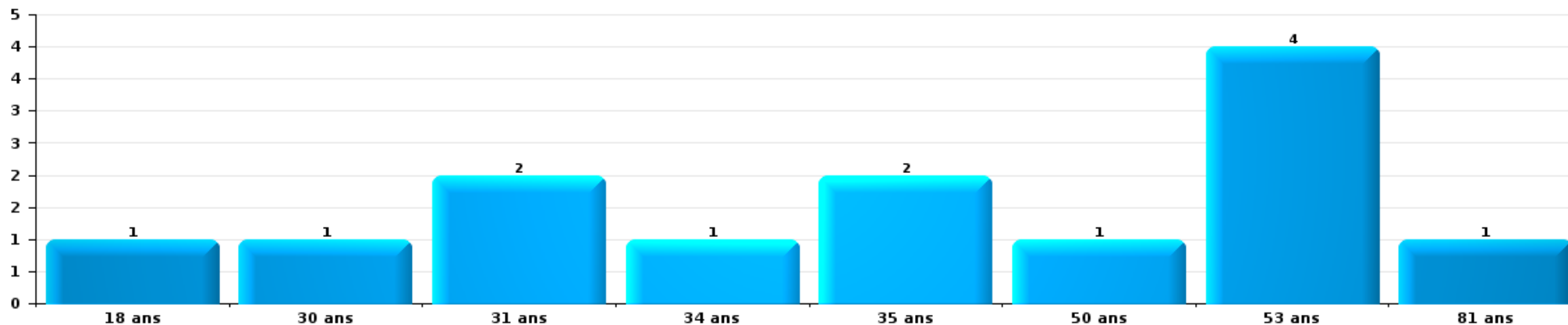
1) Lorsqu'un même suspect a commis plusieurs faits durant la période considérée, il est aussi comptabilisé plusieurs fois, qu'il ait le même âge ou non – 2) Les suspects au-dessous de 14 ans et à partir de 90 ans ne sont pas repris dans le tableau (voir également la note méthodologique)

Ichtegem

2025

Vol et extorsion

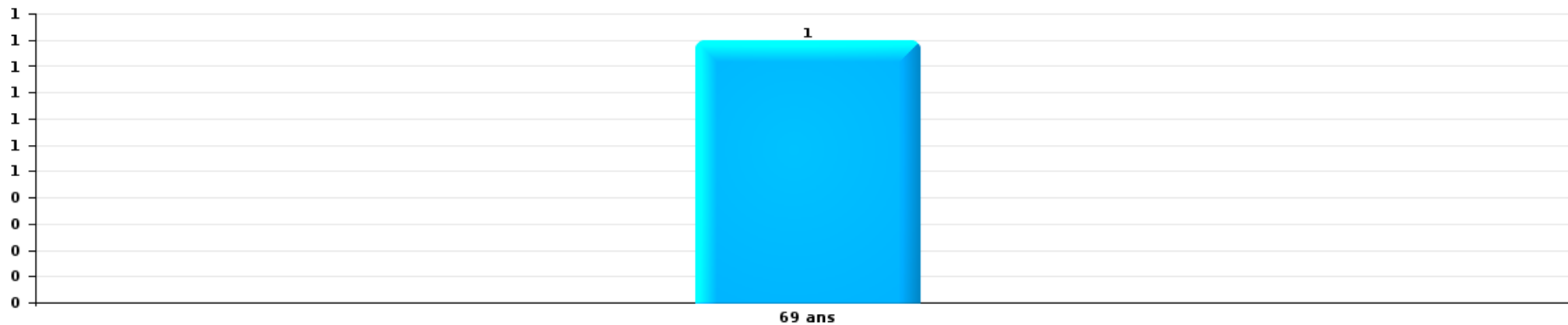
Nombre de suspects-fait par âge (chronologique)





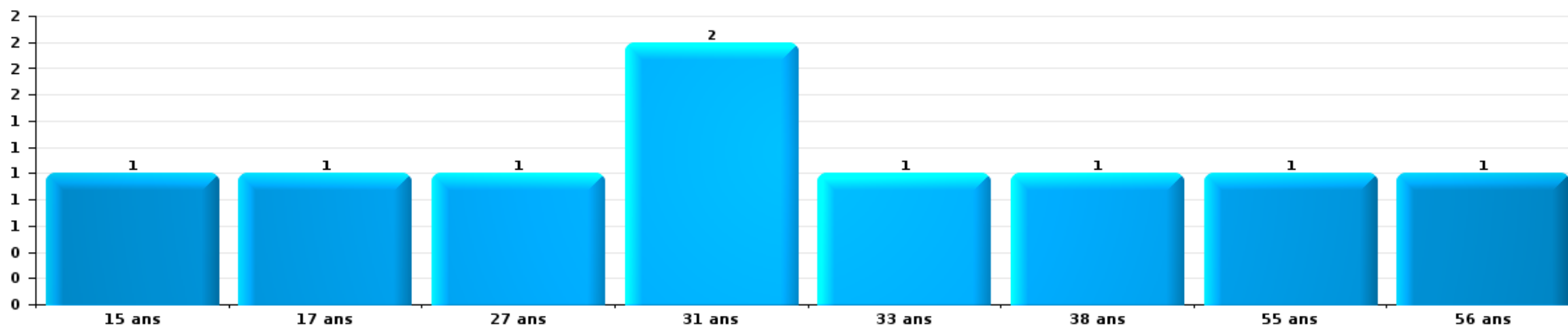
Dégradation de la propriété

Nombre de suspects-fait par âge (chronologique)



Infr. contre l'intégrité physique

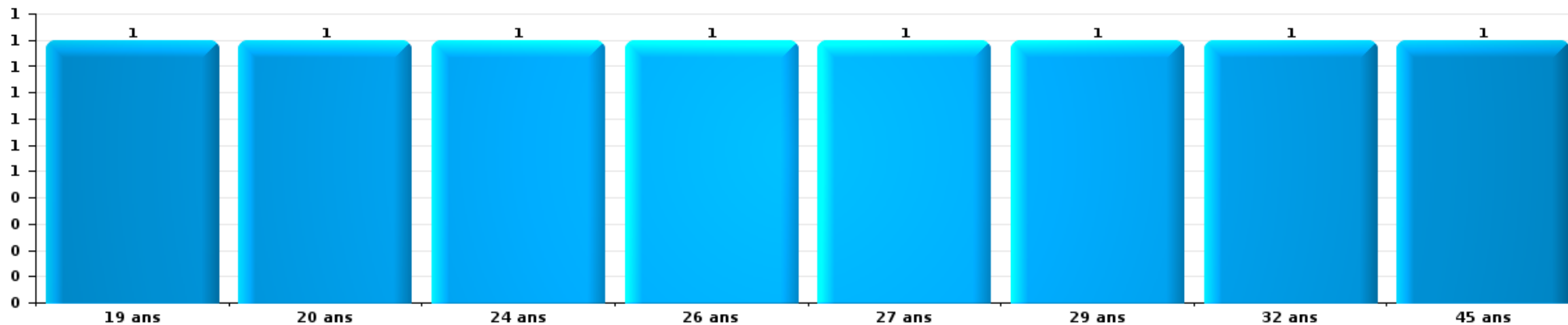
Nombre de suspects-fait par âge (chronologique)





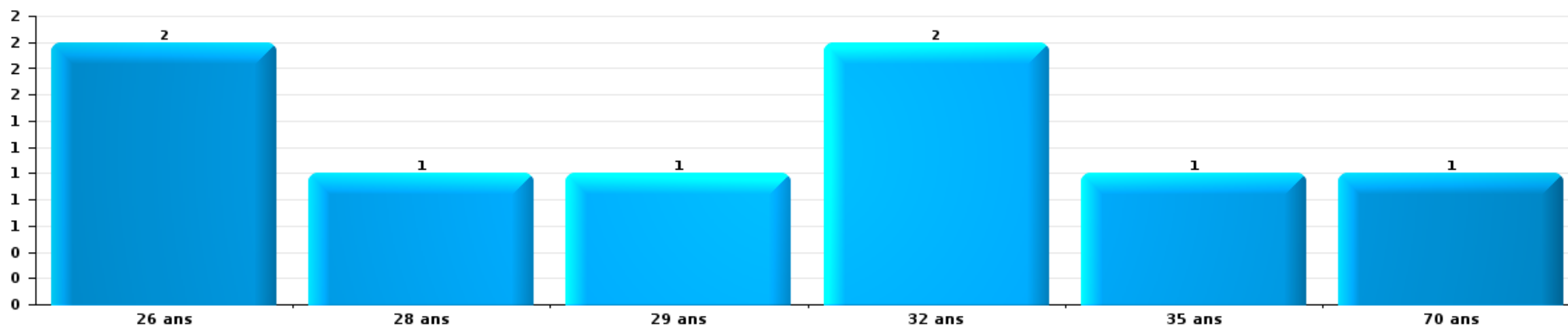
Drogues

Nombre de suspects-fait par âge (chronologique)



Fraude

Nombre de suspects-fait par âge (chronologique)





2.4. Nombre de suspects-fait selon l'âge des suspects identifiés (TOP 5 des figures criminelles)

1) Lorsqu'un même suspect a commis plusieurs faits durant la période considérée, il est aussi comptabilisé plusieurs fois, qu'il ait le même âge ou non – 2) Les suspects au-dessous de 14 ans et à partir de 90 ans ne sont pas repris dans le tableau (voir également la note méthodologique)

Ichtegem

2025

STATISTIQUES POLICIERES DE CRIMINALITE

LIEU DE PERPETRATION: COMMUNE

Ichtegem

***ANNEXE I: DETAIL PAR CATEGORIE DE DELIT
CODE PENAL***



Ichtegem

Infraction Code pénal

Infr. contre l'intégrité physique

			2000	2015	2016	2017	2018	2019	2020	2021	2022	2023	2024	2025
Assassinat	Empoisonnement (assassinat)	Tent.	1											
	Autres	Acc.						1						
		Tent.				1	1							
	Sous-total		1			1	1	1						
Meurtre	Autres	Tent.				1				1				
		Sous-total			1					1				
Torture et maltraitance	Traitement inhumain	Acc.							1					
	Traitement dégradant	Acc.											1	
	Sous-total								1				1	
Coups et/ou blessures vol. en sphère familiale	Entre partenaires ou ex-partenaires	Acc.		14	19	16	12	16	15	16	18	16	17	2
	Lors d'un différend familial en général	Tent.					1							
		Acc.	9											
	Par les parents envers un mineur	Acc.	1	1	2		3	2	4	3	6	2	3	
	Envers les parents	Acc.			5	2	3	2	4	1	2	3	3	
	Envers d'autres ascendants directs ou collatéraux	Acc.		1	1	1			2	1				
Sous-total		10	16	27	19	19	20	25	21	26	21	23	2	
Coups et/ou blessures vol. hors sphère familiale	Bagarres (=coups réciproques)	Acc.	2	7	8	3	9	4	4	7	8	4	4	4
	Coups envers fonctionnaire de police	Acc.							1		1		1	
	Envers un mineur par une pers. ayant autorité	Acc.			2	2		1	3	1	2		2	1
	Envers un mineur qualité de l'auteur inconnue	Acc.		2		2	1	3					2	2
	Envers pers. vulnérable (qualité auteur inconnue)	Acc.											1	
	Coups envers personnel institut d'enseignement	Acc.									1			
	Non spécifié	Acc.	16	22	13	20	16	18	10	11	9	6	11	5
Sous-total		18	31	23	27	26	26	18	19	21	10	21	12	
Abstention coupable		Acc.				1								
	Sous-total				1									
Autres infr. volontaires. c/ l'intégrité phys.	Privation de soins à enfant ou personne vulnérable	Acc.					1							1
	Entrave méchante à la circulation	Acc.	2	1	1			2	1					1
	Voies de faits et violences légères	Acc.		1	2			2		6			2	
Sous-total		2	2	3		1	4	1	6			2	2	
Infr. involontaires contre l'intégrité physique	Coups et/ou blessures involontaires	Acc.						1		1	1			
	Morsure de chien	Acc.				1		1	2		3	2	4	
	Sous-total				1		2	2	1	4	2	4		
	Total		31	49	53	50	47	53	47	48	51	33	51	16



Infr. contre la liberté individuelle

		2000	2015	2016	2017	2018	2019	2020	2021	2022	2023	2024	2025
Enlèvement de mineur ou personne vulnérable	Enlèvement parental	Acc.								1			
	Autre enlèvement	Tent.				2							
		Sous-total				2				1			
Détenion par un particulier		Acc.					1					1	
		Sous-total					1					1	
		Total				2	1			1		1	



Infr. contre les mœurs

			2000	2015	2016	2017	2018	2019	2020	2021	2022	2023	2024	2025
Viol n'ayant pas causé la mort	Victime < 10a	Acc.	1					2			1			
		Tent.			1									
	Victime 10a - 14a	Acc.		1	1			1	2	1				
	Victime 14a - 16a	Acc.	1			3				2				
	Victime 16a - 18a	Acc.							1	2				
	Victime majeure	Acc.	1					2		2				
Sous-total			3	1	2	3		5	3	7	1			
Viol avec conséquence inconnue		Acc.	2			1								
Sous-total			2			1								
Viol n'ayant pas causé la mort (nvCPS)	Victime < 16a	Acc.									1	1	2	
	Victime 16a - 18a	Acc.												1
	Victime majeure	Acc.									2	3	4	1
	Sous-total										3	4	6	2
Attentat à la pudeur avec violence / menace	Victime < 16a	Acc.			1				1		1			
	Victime majeure	Acc.		1	1	1				2				
	Sous-total				1	2	1			1	2	1		
Attentat à la pudeur sans violence / menace	Victime < 16a	Acc.		1		2	1	3	1	1	9			
	Victime 16a - 18a	Acc.							1					
	Victime âge inconnu	Acc.						1						
	Sous-total				1		2	1	4	2	1	9		
Attentat à la pudeur non spécifié		Acc.	1											
Sous-total			1											
Atteinte intégrité sexuelle sans mort (nvCPS)	Victime < 16a	Acc.							1	1	3	3	2	1
	Victime 16a - 18a	Acc.											1	1
		Acc.										2	1	
	Victime majeure	Tent.									1			
Sous-total									1	1	4	5	4	2
Pornographie enfantine	Détention	Acc.	1		1	2			3	2				
	Distribution	Acc.		3	1	1		3	2	3				
	Accès pornographie enfantine via technologie	Acc.							1					
	Non spécifié	Acc.				1								
	Sous-total			1	3	2	4		3	6	5			
Pornographie		Acc.								1				
Sous-total										1				
Incitation à la débauche	Victime mineure	Acc.			1	2			1	3				
	Autre publicité pour débauche	Acc.						1			1			
	Sous-total				1	2		1	1	3	1			



Infr. contre les mœurs

			2000	2015	2016	2017	2018	2019	2020	2021	2022	2023	2024	2025
Exploitation de la débauche d'autrui	Victime majeure	Acc.			1									
	Age victime inconnu	Acc.	2											
		Sous-total	2		1									
Outrage public aux bonnes mœurs	Actions (exhibitionnisme, etc.)	Acc.	1	1		2				2	1			
	Ecrits, images, objets	Acc.		1	2				1		1			
	Contenu pornographique extrême ou violent (nvCPS)	Acc.											1	
	Sous-total	1	1	2	2				1	2	2		1	
Voyeurisme	Observation/enregistrement de nudité ou intimité	Acc.				1								
	Diffusion enregistrement nudité ou intimité	Acc.					1			1				
		Sous-total				1	1			1				
Voyeurisme direct (nvCPS)	Victime 16a - 18a	Acc.									1			
		Sous-total									1			
Voyeurisme via moyen technique ou autre (nvCPS)	Victime majeure	Acc.												1
		Sous-total												1
Diffusion de contenu à caractère sexuel (nvCPS)	Victime < 16a	Acc.									1			1
	Victime majeure	Acc.												1
		Sous-total									1			2
Diffusion contenu sex. but méchant/lucrat. (nvCPS)	Victime < 16a	Acc.										1	4	1
	Victime majeure	Acc.									1			
		Sous-total									1	1	4	1
Grooming offline - sans ICT (nvCPS)	Victime 16a - 18a	Acc.									1			
		Sous-total									1			
Images d'abus sexuels de mineurs (nvCPS)	Production/diffusion images abus sexuels (nvCPS)	Acc.											1	1
	Détention/acquisition images abus sexuels (nvCPS)	Acc.												1
	Accès à images abus sexuels de mineurs (nvCPS)	Acc.											1	
		Sous-total											2	2
Total			10	8	10	16	2	13	15	22	26	10	17	10



Infr. contre autres valeurs morales et sentiments

		2000	2015	2016	2017	2018	2019	2020	2021	2022	2023	2024	2025
Harcèlement	Acc.	7	18	13	16	7	17	21	8	9	22	24	10
	Sous-total	7	18	13	16	7	17	21	8	9	22	24	10
Violation de sépulture	Acc.	1					2	1		1			
	Sous-total	1					2	1		1			
Violation du secret professionnel	Acc.		1										
	Sous-total		1										
Atteinte à l'honneur	Calomnie et diffamation	Acc.	4	5	6	3	5	6	12	2	4	6	6
	Imputation calomnieuse	Acc.			1	1		2	1	1			2
	Divulgateion méchante	Acc.							1				
	Injures (Délit)	Acc.		1		1	1	1	1	1	2	1	
	Sous-total	4	6	7	5	6	9	15	4	6	7	8	3
Vie privée	Intrusion de nuit	Acc.	1										
	Violation de domicile par un particulier	Acc.	4	5		2		5	4	1	1	1	4
	Violation du secret des lettres	Acc.										1	
Sous-total	5	5		2		5	4	1	1	2	4		
Tapage nocturne	Acc.	3		1	3	2	2	1				1	
	Sous-total	3		1	3	2	2	1				1	
Vie privée mœurs: publication identité victime	Acc.												1
	Sous-total												1
Cyberlokkng (leurre de mineur par ICT)	Acc.						1						
	Sous-total						1						
Occupation bien d'autrui (squatter)	Pénétrer / occuper / séjourner (bien non habité)	Acc.								3			
	Sous-total									3			
Total		20	30	21	26	15	36	42	13	20	31	38	13



Infr. relative au statut juridique de l'enfant

			2000	2015	2016	2017	2018	2019	2020	2021	2022	2023	2024	2025
Non-représentation d'enfants	Par les parents	Acc.	1									2		
		Sous-total	1									2		
		Total	1									2		



Vol et extorsion

			2000	2015	2016	2017	2018	2019	2020	2021	2022	2023	2024	2025
Vol avec circ. aggr.	Avec violence	Acc.				1	1		1	5				1
		Acc.	43	41	21	27	16	32	16	14	21	8	14	10
	Sans violence	Tent.	13	13	11	12	7	10	5	4	6	9	3	2
		Sous-total	56	54	32	40	24	42	22	23	27	17	17	13
Vol sans circ. aggr.	Avec violence	Acc.							1	1	1			1
		Tent.				2				1				
	Sans violence, Vol à la tire	Acc.		2	1								1	
	Sans violence, Vol d'usage	Acc.									1			
	Sans violence, Vol domestique	Acc.	1	3	4	4	7	1		8		4		1
		Acc.	75	79	51	68	55	76	53	58	46	57	36	23
	Sans violence	Tent.			3	3	1	2	1		1		1	1
	Sous-total	76	84	59	72	67	78	56	69	48	62	37	26	
Vol non spécifié		Acc.	21						1					
		Tent.	8											
		Sous-total	29						1					
Extorsion		Acc.	2		2		2			1	1	1	3	4
		Tent.		1					2		1			1
		Sous-total	2	1	2		2		2	1	2	1	3	5
		Total	163	139	93	112	93	120	81	93	77	80	57	44



Fraude

			2000	2015	2016	2017	2018	2019	2020	2021	2022	2023	2024	2025
Blanchiment d'argent	Acc.						1		5	3	2	4	8	1
	Tent.										1			
	Sous-total					1		5	3	3	4	8	1	
Recel	Recel simple	Acc.	1					1						
	Recel qualifié	Acc.	4											
	Non spécifié	Acc.	1											
	Sous-total		6					1						
Grivèlerie	Carburant / lubrifiant	Acc.	1											
	Boissons et aliments	Acc.		1										
	Voiture de location	Acc.	2			1					3	1		
	Sous-total		3	1		1					3	1		
Détournement et destruction frauduleuse	Cel frauduleux	Acc.	4			2	1	4	1	2	1	3		
	D'objets saisis	Acc.	1											
	De biens mobiliers des époux	Acc.	1											
	Non spécifié	Acc.			1						1			
	Sous-total		6		1	2	1	4	1	2	2	3		
Escroquerie	Fraude par internet	Acc.		17	13	16	22	46	31	22	27	42	35	20
		Tent.			1	2	3	4		45		2	1	1
	Escroquerie sans internet	Acc.		2	10	3	4	5	10	6	3	12	8	5
		Tent.		2		1		1		1			1	
	Non spécifié	Acc.	4											
Sous-total		4	21	24	22	29	56	41	74	30	56	45	26	
Tromperie	Non spécifié	Acc.											1	
	Sous-total												1	
Abus de confiance et infr. apparentées	Abus de confiance	Acc.	3	6	10	7	8	4	7	4	6	4	6	4
		Tent.							1					
	Abus des faiblesses	Acc.				1						1		
	Sous-total		3	6	10	8	8	4	8	4	6	5	6	4
Abus de biens sociaux	Par des sociétés	Acc.							1					
	Sous-total								1					
Infr. liées à l'insolvabilité	Non spécifié	Acc.						1						
	Sous-total							1						
Chèques sans provision		Acc.	1											
	Sous-total		1											
Total			23	28	35	33	39	66	56	83	44	69	60	31



Dégradation de la propriété

			2000	2015	2016	2017	2018	2019	2020	2021	2022	2023	2024	2025
Incendie volontaire	Dans lieu habité (de jour)	Acc.				1								
	Dans lieu habité (de nuit)	Acc.		1					1					
	Dans un autre lieu (de jour)	Acc.		1		1								
	Dans un autre lieu (de nuit)	Acc.	1		1		1	1	1			1		1
	Dans un autre lieu (moment indéterminé)	Acc.									1			
	Sous-total		1	2	1	2	1	1	2		1	1		1
Destruction par explosion volontaire	Dans un autre lieu (de nuit)	Acc.										1		
	Sous-total											1		
Incendie involontaire		Acc.	5	4	5	4	7	11		2	5	5	1	
	Sous-total		5	4	5	4	7	11		2	5	5	1	
Destruction, dénaturation, dégradation	Avec circ. aggr.	Acc.	6							1				
	Destruction de biens agricoles	Acc.				2								
	Non spécifié	Acc.	4											
	Sous-total		10			2				1				
Vandalisme	Sur véhicules	Acc.	9	32	22	15	26	25	21	30	21	21	27	8
		Tent.					1			1				
	Sur autres biens mobiliers	Acc.	18	4	4	13	9	4	2	14	5	7	5	2
	Graffitis	Acc.		3			1		1	3	1		1	
	Autres détériorations sur biens immobiliers	Acc.	14	24	20	25	14	19	22	15	13	13	20	5
		Tent.	1											
	Dégradation de clôture	Acc.			1	3	1			1				
	Sous-total		42	63	47	56	52	48	46	64	40	41	53	15
	Total		58	69	53	64	60	60	48	67	46	48	54	16



Infr. contre la sécurité publique

			2000	2015	2016	2017	2018	2019	2020	2021	2022	2023	2024	2025
Association de malfaiteurs	Acc.				2	1		2	1	1	3	2		
	Sous-total				2	1		2	1	1	3	2		
Evasion de prisonniers	Non-respect surveillance électronique	Acc.										1		
	Sous-total											1		
Menaces	Menace d'attentat	Acc.							2					
	Verbales	Acc.	11	8	5	9	11	9	7	9	3	11	7	4
	Ecrites	Acc.	2	2	5	8	3	5	7	6	6	5	6	3
	Par gestes, emblèmes	Acc.	3	3	4	2	4	4	1	3	3	1	4	2
	Non spécifié	Acc.	2											
	Sous-total		18	13	14	19	18	18	17	18	12	17	17	9
	Total		18	13	16	20	18	20	18	19	15	20	17	9



Infr. contre l'autorité publique

		2000	2015	2016	2017	2018	2019	2020	2021	2022	2023	2024	2025	
Violence c/ personnes investies autorité publique	Acc.				1									
	Sous-total				1									
Rébellion	Rébellion armée	Acc.	1					1		1	1			
	Rébellion non armée	Acc.			3	1	1	1	1		2	3	1	
		Sous-total	1	4	5	3	1	1	2	1	1	3	3	1
Outrages	Acc.									1	1			
	Sous-total									1	1			
Autres infractions	Bris de scellés	Acc.				2						1		
	Sous-total					2						1		
		Total	1	4	5	4	3	1	2	1	2	4	4	1



Infr. contre la foi publique

			2000	2015	2016	2017	2018	2019	2020	2021	2022	2023	2024	2025
Faux en écritures	Faux en écritures	Acc.	5	3	3	3		1	3	3		3	3	1
	Usage de faux en écrit. et écrit. falsifiées	Acc.				1	2		1	1			1	1
		Sous-total	5	3	3	4	2	1	4	4			3	4
Usurpation	De fonctions	Acc.		2	1					1			1	1
	De nom	Acc.	1		1	3	2	3	5	2		1	8	3
		Sous-total	1	2	2	3	2	3	5	3			2	8
Contrefaçon / falsification	Contrefaçon	Acc.		2		1	1							
	Falsification	Acc.						1					1	
		Sous-total		2		1	1	1					1	
Fausses monnaies	Emission	Acc.		1							1			
	Non spécifié	Acc.	1											
		Sous-total	1	1							1			
Faux en justice	Fausses déclarations	Acc.	1					1						
	Falsification d'enregistrement	Acc.									1			
		Sous-total	1					1			1			
		Total	8	8	5	8	5	6	9	7	2	5	13	6



Ichtegem

Infraction Code pénal

Infr. contre la famille

	2000	2015	2016	2017	2018	2019	2020	2021	2022	2023	2024	2025
Abandon de famille Acc.											1	
Sous-total											1	
Refus du droit aux relations personnelles Acc.	11	18	8	8	9	10	15	10	15	7	14	14
Sous-total	11	18	8	8	9	10	15	10	15	7	14	14
Non-acquittement pension alimentaire Acc.	1	2		1		1				1	1	
Sous-total	1	2		1		1				1	1	
Total	12	20	8	9	9	11	15	10	15	8	16	14

Criminalité informatique

	2000	2015	2016	2017	2018	2019	2020	2021	2022	2023	2024	2025
Hacking Acc.		2	3	2	4	6	12	11	6	7	6	8
Sous-total		2	3	2	4	6	12	11	6	7	6	8
Faux en informatique Acc.		1	1	2	1	2	10		2	3		6
Sous-total		1	1	2	1	2	10		2	3		6
Fraude informatique Acc.		1	5	3	10	23	28	39	42	23	46	22
Tent.					3		2	40	2	2		
Sous-total		1	5	3	13	23	30	79	44	25	46	22
Sabotage Acc.			2	1	1	1	1		1	2		
Sous-total			2	1	1	1	1		1	2		
Total		4	11	8	19	32	53	90	53	37	52	36



Exercice illégal de l'autorité publique

		2000	2015	2016	2017	2018	2019	2020	2021	2022	2023	2024	2025
Corruption publique	Acc.	1											
	Sous-total	1											
Violation de communication par fonctionnaire	Acc.									1			
	Sous-total									1			
	Total	1								1			

Marchand de sommeil

		2000	2015	2016	2017	2018	2019	2020	2021	2022	2023	2024	2025
Sans circ. aggr.	Acc.						1						
	Sous-total						1						
	Total						1						

Contravention Code pénal

		2000	2015	2016	2017	2018	2019	2020	2021	2022	2023	2024	2025
Injures (Contravention)	Acc.	1											
	Sous-total	1											
Autres contraventions CP	Acc.	3											
	Sous-total	3											
	Total	4											

STATISTIQUES POLICIERES DE CRIMINALITE

LIEU DE PERPETRATION: COMMUNE

Ichtegem

***ANNEXE II: DETAIL PAR CATEGORIE DE DELIT
LOIS SPECIALES***



Ichtegem

Infraction Lois spéciales

Drogues

			2000	2015	2016	2017	2018	2019	2020	2021	2022	2023	2024	2025
Détention		Acc.	6	9	9	13	6	11	13	12	11	11	16	6
		Sous-total	6	9	9	13	6	11	13	12	11	11	16	6
Usage	Usage individuel	Acc.	3											
	Faciliter l'usage	Acc.									1			1
	Incitation à l'usage	Acc.		1										1
	Désordre, scandale ou danger dans un espace public	Acc.		1					2		1			
		Sous-total	3	2					2		2			2
Importation et exportation		Acc.	2	1										
		Sous-total	2	1										
Fabrication		Acc.		1		4	1	2	1					
		Sous-total		1		4	1	2	1					
Commerce		Acc.	6	5	3	6	5	1		2	6	1	7	2
		Sous-total	6	5	3	6	5	1		2	6	1	7	2
Autres		Acc.						1						
		Sous-total						1						
		Total	17	18	12	23	12	15	16	14	19	12	23	10

Législation sur les étrangers

			2000	2015	2016	2017	2018	2019	2020	2021	2022	2023	2024	2025
Transmigration illégale	Mariages simulés/blancs sans récompense/contrainte	Acc.				1								
		Tent.												1
	Cohab. légale de complais. sans récompense/contr.	Acc.										1		
		Tent.												
	Accès au territoire	Acc.	4				1	2	1		1	4	2	
	Séjour	Acc.	1			2		1	9		1		2	
Inscription au registre des étrangers	Acc.				5				3	3	1		5	
		Sous-total	5			8	1	3	13	3	4	4	10	1
		Total	5			8	1	3	13	3	4	4	10	1



Environnement

			2000	2015	2016	2017	2018	2019	2020	2021	2022	2023	2024	2025
Déchets	Déchets par professionnel	Acc.		1	1	1	1		2	2	2	1		
	Déchets par particulier	Acc.		5	6	10	3	4	3	3		1		
	Sous-total			6	7	11	4	4	5	5	2	2		
Autres que déchets	Urbanisme	Acc.					1		1			1		
	Permis d'environnement	Acc.										1		
	Bruit	Acc.		1				1						
	Pollution de l'eau	Acc.			2				1		1			
	Pollution de l'air	Acc.				1								
	Autres nuisances en matière d'environnement	Acc.	1											
Sous-total		1	1	2	1	1	1	1	2		1	2		
Biodiversité / Faune et flore	Bien-être animal	Acc.	2	1	2	7	1	4	3	4	3	2	3	2
	Protection de la nature	Acc.				1								
	Destruction d'animaux	Acc.		2	1			1						
		Tent.				1								
Sous-total		2	3	3	9	1	5	3	4	3	2	3	2	
Total		3	10	12	21	6	10	10	9	6	6	6	3	2

Armes et explosifs

			2000	2015	2016	2017	2018	2019	2020	2021	2022	2023	2024	2025
Détenion illégale	Arme à feu	Acc.		1	5		2	2	1		2		1	
	Arme blanche ou non à feu	Acc.		2	1	2	2	3	2	2	2	3	2	
	Munition	Acc.			1									
	Sous-total			3	7	2	4	5	3	2	4	3	3	
Port / transport illégal	Arme à feu	Acc.				1	1			1			1	
	Arme blanche ou non à feu	Acc.		1	3	5	2	3	2	3	1	4	2	1
	Munition	Acc.				1								
	Non spécifié	Tent.	1											
	Sous-total		1	1	3	7	3	3	2	4	1	4	3	1
Autre	Stockage	Acc.								1				
	Sous-total									1				
Total		1	4	10	9	7	8	5	7	5	7	6	1	



Protection de la personne

			2000	2015	2016	2017	2018	2019	2020	2021	2022	2023	2024	2025
Discrimination	Racisme et xénophobie	Acc.									1			
	Autre discrimination	Acc.												1
		Sous-total									1			1
Négationnisme et révisionnisme	Révisionnisme	Acc.								1				
		Sous-total								1				
Protection de la vie privée		Acc.	2	1		1								
		Sous-total	2	1		1								
Droit à l'image		Acc.											3	
		Sous-total											3	
Autres		Acc.		1										
		Sous-total		1										
			Total	2	2		1			1	1		3	1



Ichtegem

Infraction Lois spéciales

Sécurité privée

		2000	2015	2016	2017	2018	2019	2020	2021	2022	2023	2024	2025
Entreprises de gardiennage / de sécurité	Acc.					1	2						
	Sous-total:					1	2						
	Total:					1	2						

Protection de la jeunesse

		2000	2015	2016	2017	2018	2019	2020	2021	2022	2023	2024	2025
Législation sur l'obligation scolaire	Acc.					1			2				
	Sous-total:					1			2				
Législation sur la protection de la jeunesse	Acc.		23	16	11	22	16	14	20	28	25	44	17
	Sous-total:		23	16	11	22	16	14	20	28	25	44	17
	Total:		23	16	11	23	16	14	22	28	25	44	17

Code pénal social

		2000	2015	2016	2017	2018	2019	2020	2021	2022	2023	2024	2025
Rémunération et autres avantages patrimoniaux	Acc.		1										
	Sous-total:		1										
Travail illégal	Acc.				1								
	Sous-total:				1								
Fraude sociale aux cotisations (travail au noir)	Acc.											1	
	Sous-total:											1	
Infr. contre foi publique en droit pénal social	Acc.			3								1	
	Sous-total:			3								1	
Escroquerie en droit pénal social	Acc.				1	1		2	1	1			
	Sous-total:				1	1		2	1	1			
	Total:		1	3	2	1		2	1	1		2	



Ivresse et alcool

		2000	2015	2016	2017	2018	2019	2020	2021	2022	2023	2024	2025
Ivresse publique	Acc.	8	20	21	11	12	6	3	4	2	7	3	3
	Sous-total:	8	20	21	11	12	6	3	4	2	7	3	3
	Total:	8	20	21	11	12	6	3	4	2	7	3	3

Registre de population

		2000	2015	2016	2017	2018	2019	2020	2021	2022	2023	2024	2025
	Acc.		12	18	14	26	19	11	11	14	19	6	3
	Sous-total:		12	18	14	26	19	11	11	14	19	6	3
	Total:		12	18	14	26	19	11	11	14	19	6	3

Carte d'identité

		2000	2015	2016	2017	2018	2019	2020	2021	2022	2023	2024	2025
Autres	Acc.	1											
	Sous-total:	1											
	Total:	1											

Santé publique

		2000	2015	2016	2017	2018	2019	2020	2021	2022	2023	2024	2025
Art de guérir, art infirmier, etc.	Acc.									1			
	Sous-total:									1			
Interdiction de fumer	Acc.						1						
	Sous-total:						1						
Denrées alimentaires	Acc.								1				
	Sous-total:								1				
Refus ou négligence respect mesures	Acc.							83	23	4			
	Sous-total:							83	23	4			
Autres	Acc.				1	1	3						
	Sous-total:				1	1	3						
	Total:				1	2	86	24	5				



Travail

		2000	2015	2016	2017	2018	2019	2020	2021	2022	2023	2024	2025
Commerce ambulant	Acc.	3											
	Tent.			1									
	Sous-total:	3		1									
Fraude sociale aux cotisations (travail au noir)	Acc.									1			
	Sous-total:									1			
Autres	Acc.			1									
	Sous-total:			1									
	Total:	3		2						1			

Protection des revenus publics

		2000	2015	2016	2017	2018	2019	2020	2021	2022	2023	2024	2025
Taxe de circulation / TMC	Acc.		1	1	3	1							
	Sous-total:		1	1	3	1							
Non spécifié	Acc.				2								
	Sous-total:				2								
	Total:		1	1	5	1							

Législation économique

		2000	2015	2016	2017	2018	2019	2020	2021	2022	2023	2024	2025
Sociétés	Acc.						1			2		1	
	Sous-total:						1			2		1	
Contrefaçon de droits de propriété intellectuelle	Acc.									1			
	Sous-total:									1			
Autres	Acc.									5		2	1
	Sous-total:									5		2	1
	Total:						1			8		3	1



Pratiques commerciales

		2000	2015	2016	2017	2018	2019	2020	2021	2022	2023	2024	2025
Non spécifié	Acc.										1		
	Sous-total:										1		
Autres	Acc.				1								
	Sous-total:				1								
	Total:				1						1		

Autres lois spéciales

		2000	2015	2016	2017	2018	2019	2020	2021	2022	2023	2024	2025
Dégradation involontaire câbles télécommunication	Acc.			4	4	4	1		6	6	6		1
	Sous-total:			4	4	4	1		6	6	6		1
Moyens de communications électroniques	Acc.							1			1		
	Sous-total:							1			1		
Autres	Acc.	1	1										
	Sous-total:	1	1										
	Total:	1	1	4	4	4	1	1	6	6	7		1

STATISTIQUES POLICIERES DE CRIMINALITE

LIEU DE PERPETRATION: COMMUNE

Ichtegem

***ANNEXE III: DETAIL
FIGURES CRIMINELLES / PHENOMENES***



Ichtegem

FC Vol moyen de transport

		2000	2015	2016	2017	2018	2019	2020	2021	2022	2023	2024	2025
Vol de voiture	Acc.	10	1	5	2	1	1		1	2		1	
	Tent.								1				
	Total	10	1	5	2	1	1		2	2		1	
Vol de moto	Acc.			1			1						
	Total			1			1						
Carjacking	Tent.								1				
	Total								1				
Vol dans les garages	Acc.			1		1						1	
	Total			1		1						1	
Vol de vélomoteur	Acc.	8		1		3	1		2	1	1		1
	Tent.	1											
	Total	9		1		3	1		2	1	1		1
Vol de vélo	Acc.	4	26	9	29	15	14	11	8	12	5	9	4
	Tent.			2				1					
	Total	4	26	11	29	15	14	12	8	12	5	9	4



FC Cambriolage

		2000	2015	2016	2017	2018	2019	2020	2021	2022	2023	2024	2025
Cambriolage dans habitation	Acc.	23	7	9	7	8	9	10	8	6	4	10	4
	Tent.	14	5	5	6	4	6	2	3	5	4	1	2
	Total	37	12	14	13	12	15	12	11	11	8	11	6
Cambriolage ds entreprise ou commerce	Acc.	14	9	2	3	3	1	1	2	4	2		1
	Tent.	4	6		3	1			1			1	
	Total	18	15	2	6	4	1	1	3	4	2	1	1
Cambriolage ds service public ou bâtiment administ	Acc.	3	3	1		1	1			1			
	Tent.			1	1		1			1			
	Total	3	3	2	1	1	2			2			
Cambriolage dans bâtiment (total)	Acc.	40	19	12	10	12	11	11	10	11	6	10	5
	Tent.	18	11	6	10	5	7	2	4	6	4	2	2
	Total	58	30	18	20	17	18	13	14	17	10	12	7

FC Vol autre

		2000	2015	2016	2017	2018	2019	2020	2021	2022	2023	2024	2025
Vol à main armée	Acc.				1				3				
	Total				1				3				
Vol avec violence sans arme	Acc.	2				2	1	2	5	1	1	3	6
	Tent.		1			2		1	1	1			1
	Total	2	1			4	1	3	6	2	1	3	7
Vol dans ou sur un véhicule	Acc.	21	18	7	10	9	16	8	4	9	3	2	1
	Tent.	1	1	1	1	3	2	2			4		1
	Total	22	19	8	11	12	18	10	4	9	7	2	2
Vol d'armes et explosifs	Acc.	3					1	1				1	
	Tent.		1										
	Total	3	1				1	1				1	
Steaming	Acc.					1							
	Total					1							



FC Vol autre

		2000	2015	2016	2017	2018	2019	2020	2021	2022	2023	2024	2025
Vol à l'arraché	Acc.												2
	Total												2
Vol à la tire	Acc.		2	1		1		1				1	
	Total		2	1		1		1				1	
Vol à l'étalage	Acc.	30	3	3		5	10	13	19	9	17	4	9
	Tent.								1				
	Total	30	3	3		5	10	13	20	9	17	4	9
Vol par ruse	Acc.	2			2	2				1			1
	Tent.	1				1							
	Total	3			2	3				1			1
Vol de métaux	Acc.		1	2	1		1		1	3	2	2	
	Tent.								1				
	Total		1	2	1		1		2	3	2	2	
Vol sur les chantiers	Acc.	2	1		1	1	4	4			1	1	
	Tent.							1					
	Total	2	1		1	1	4	5			1	1	
Home-invasion	Acc.												1
	Total												1
Vol d'animaux	Acc.	4	2		1		1	1	1		1		1
	Total	4	2		1		1	1	1		1		1
Vol de cargaison	Acc.						1	1					
	Total						1	1					



Criminalité ICT

		2000	2015	2016	2017	2018	2019	2020	2021	2022	2023	2024	2025
Fraude de cartes de paiements	Acc.	2	1		1	2	4	2	1			3	2
	Tent.	2											
	Total	4	1		1	2	4	2	1			3	2
Phishing	Acc.				1		3	14	24	22	3	9	5
	Tent.							1	2	1			
	Total				1		3	15	26	23	3	9	5
Ransomware	Acc.			1	1					1	1		
	Tent.												
	Total			1	1					1	1		
Shouldersurfing	Acc.					2							
	Tent.												
	Total					2							

FC Autre

		2000	2015	2016	2017	2018	2019	2020	2021	2022	2023	2024	2025
Violence contre les métiers d'intérêt général	Acc.				1			1		2		1	
	Tent.												
	Total				1			1		2		1	
Viol collectif	Acc.				1							1	
	Tent.												
	Total				1							1	
Graffiti	Acc.		3			1		1	3	1		1	
	Tent.												
	Total		3			1		1	3	1		1	
Dégradation de voiture	Acc.	7	30	22	16	23	23	21	27	21	21	25	7
	Tent.												
	Total	7	30	22	16	23	23	21	27	21	21	25	7
Rixe au couteau	Acc.		1		1				1	2		1	
	Tent.					1			1				
	Total		1		1	1			2	2		1	



PH Violence intrafamiliale (VIF)

		2000	2015	2016	2017	2018	2019	2020	2021	2022	2023	2024	2025
VIF: physique, dans le couple	Acc.		14	19	16	12	16	16	16	18	16	17	2
	Tent.				1	1							
	Total		14	19	17	13	16	16	16	18	16	17	2
VIF: physique, envers des descendants	Acc.	1	2	4	1	5	2	6	5	9	3	3	2
	Total	1	2	4	1	5	2	6	5	9	3	3	2
VIF: physique, envers d'autres membres	Acc.	9	3	6	4	3	2	5	2	4	4	4	
	Total	9	3	6	4	3	2	5	2	4	4	4	
VIF: sexuelle, dans le couple	Acc.									1			
	Total									1			
VIF: sexuelle, envers des descendants	Acc.		1	2			1	2	1				
	Total		1	2			1	2	1				
VIF: sexuelle, envers d'autres membres	Acc.	1								1			
	Total	1								1			
VIF: psychique, dans le couple	Acc.	12	20	9	11	11	11	22	15	16	15	17	18
	Total	12	20	9	11	11	11	22	15	16	15	17	18
VIF: psychique, envers des descendants	Acc.							4		2	2	2	1
	Total							4		2	2	2	1
VIF: psychique, envers d'autres membres	Acc.						2	5	1	1		1	
	Total						2	5	1	1		1	
VIF: économique, dans le couple	Acc.			1	3	3	1	1	1	1	4		
	Total			1	3	3	1	1	1	1	4		
VIF: économique, envers d'autres membres	Acc.	1	5		1		1			1	1	2	
	Total	1	5		1		1			1	1	2	



PH Drogues

		2000	2015	2016	2017	2018	2019	2020	2021	2022	2023	2024	2025
Vente de cocaïne	Acc.		2	1		1				1		1	1
	Total		2	1		1				1		1	1
Vente de drogues synthétiques	Acc.		2		1	2	1			1		4	1
	Total		2		1	2	1			1		4	1
Production de cannabis (culture)	Acc.				4		2	1					
	Total				4		2	1					

PH Traite des êtres humains

		2000	2015	2016	2017	2018	2019	2020	2021	2022	2023	2024	2025
TEH - exploitation sexuelle	Acc.	1		1									
	Total	1		1									

PH Violence dans l'espace public

		2000	2015	2016	2017	2018	2019	2020	2021	2022	2023	2024	2025
Violence physique (transport public)	Acc.							1					
	Total							1					
Violence physique (voie publique)	Acc.	5	6	13	7	8	8	7	4	6	4	10	1
	Tent.					3							
	Total	5	6	13	7	11	8	7	4	6	4	10	1
Violence physique (autre endroit public)	Acc.	1		1	2		1						
	Total	1		1	2		1						
Violence physique (endroit accessible au public)	Acc.	5	15	5	1	6	10	3	8	3	6	3	3
	Total	5	15	5	1	6	10	3	8	3	6	3	3
Violence sexuelle (voie publique)	Acc.	1		1	2						2	1	
	Total	1		1	2						2	1	
Violence sexuelle (autre endroit public)	Acc.										1	2	
	Total										1	2	



PH Violence dans l'espace public

		2000	2015	2016	2017	2018	2019	2020	2021	2022	2023	2024	2025
Violence sexuelle (endroit accessible au public)	Acc.	1				1			2		2	1	1
	Total	1				1			2		2	1	1
Violence psychique (voie publique)	Acc.	1	9	3	2	4	8	6	5	8	5	9	5
	Total	1	9	3	2	4	8	6	5	8	5	9	5
Violence psychique (autre endroit public)	Acc.		1		1	1							
	Total		1		1	1							
Violence psychique (endroit accessible au public)	Acc.	4	1	3	1	3	2	2				4	
	Total	4	1	3	1	3	2	2				4	
Vol à main armée (endroit accessible au public)	Acc.								1				
	Total								1				
Vol avec violence sans arme (voie publique)	Acc.					1			1		1		2
	Tent.					2			1				
	Total					3			2		1		2
Vol avec violence sans arme (endr. acces. au pub.)	Acc.	1							1				1
	Total	1							1				1

PH Autre

		2000	2015	2016	2017	2018	2019	2020	2021	2022	2023	2024	2025
Faux policiers	Acc.									1			
	Total									1			
Terrorisme, extrémisme et radicalisme	Acc.								1				
	Total								1				
Cyberharcèlement	Acc.		12	14	14	9	20	21	11	6	13	6	10
	Total		12	14	14	9	20	21	11	6	13	6	10
Fraude à l'identité	Acc.	4	7	1	7	8	14	16	11		9	16	8
	Tent.						1		39				1
	Total	4	7	1	7	8	15	16	50		9	16	9

FPF/DGR/DRI/BIPOL - Statistiques policières de criminalité (date de clôture: 31/10/2025)
 Les données pour les années 2001 jusqu'à 2014 ne sont plus publiées mais restent disponibles sur demande auprès du service BIPOL.
 Les données pour 2025 ne concernent que le 1er semestre.



STATISTIQUES POLICIERES DE CRIMINALITE

LIEU DE PERPETRATION: COMMUNE

Ichtegem

***ANNEXE IV: FAITS ENREGISTRES
NON CRIMINELS***



Ichtegem

Faits non criminels

Maladies / Décès / Disparition

	2000	2015	2016	2017	2018	2019	2020	2021	2022	2023	2024	2025
Suicide		2	2	1	2	4		3	2	1	3	
Personne malade	3	7	1	2	2	3	3	5	5	1	4	4
Décès suspect	1	1		4	1	3	3		2	1	3	1
Décès naturel	1	1	1		1					1		
Disparition (personne disparue)	9	5	4	3	5	4	5	3	3	1	5	2
Accident (sauf roulage)	2	2	1	1	5	3	3	3				
Total	16	18	9	11	16	17	14	14	12	5	15	7

Appels

	2000	2015	2016	2017	2018	2019	2020	2021	2022	2023	2024	2025
Alarme	1											
Appels	1		4							1		
Total	2		4							1		

Problèmes sociaux

	2000	2015	2016	2017	2018	2019	2020	2021	2022	2023	2024	2025
Différends familiaux	27	27	8	5	1	3	3	4	3	4	7	3
Différend (pas de coups)	25	16	2	6	2		1	1	2		1	
Affaire civile	9	5	1	2	2	1	1		1		1	
Protection de la jeunesse	4	3	1	4	3	7	1	13	9	3	10	3
Autres	10	5	1	2	3	1	4	7	3	1	4	
Total	75	56	13	19	11	12	10	25	18	8	23	6

Catastrophes

	2000	2015	2016	2017	2018	2019	2020	2021	2022	2023	2024	2025
Dégâts tempête				1			1					
Problèmes causés par l'eau	2											
Total	2			1			1					



Ordre public

	2000	2015	2016	2017	2018	2019	2020	2021	2022	2023	2024	2025
Troubles	1	4	1	2	2	4	1	1	3	3	1	1
Total	1	4	1	2	2	4	1	1	3	3	1	1

Agissements suspects

	2000	2015	2016	2017	2018	2019	2020	2021	2022	2023	2024	2025
	3	13	11	12	10	4	7	3	3	2	3	1
Total	3	13	11	12	10	4	7	3	3	2	3	1

Objets trouvés

	2000	2015	2016	2017	2018	2019	2020	2021	2022	2023	2024	2025
	1	43	4	3	1	1	2	1	2			
Total	1	43	4	3	1	1	2	1	2			

Objets perdus

	2000	2015	2016	2017	2018	2019	2020	2021	2022	2023	2024	2025
	28	203	245	246	275	196	193	195	201	186	206	111
Total	28	203	245	246	275	196	193	195	201	186	206	111

Autres non-infractions

	2000	2015	2016	2017	2018	2019	2020	2021	2022	2023	2024	2025
Ordonnance de capture										1		
Non-respect des conditions				5	3	3			2		2	
Procès-verbal d'information	7	35	9	7	16	8	1	3	2	2	4	
Notification		2	6	10	4	3	2	4	1	7	3	
Dégradation involontaire câbles (non-télécom)		1		3				1	1			
Comportement lié à une radicalisation violente								1				
Demande signalement surveillance électronique									3	12	14	
Fonction de contrôle armes									2			
Non spécifié												1
Autres non infractions	7											
Total	14	38	15	25	23	14	3	9	11	22	23	1

