

STATISTIQUES POLICIERES DE CRIMINALITE

LIEU DE PERPETRATION: COMMUNE

Houthulst

2000 - 1er Semestre 2025

Police fédérale - DGRIDRIIBIPOL

STATISTIQUES POLICIERES DE CRIMINALITE

LIEU DE PERPETRATION: COMMUNE

Houthulst

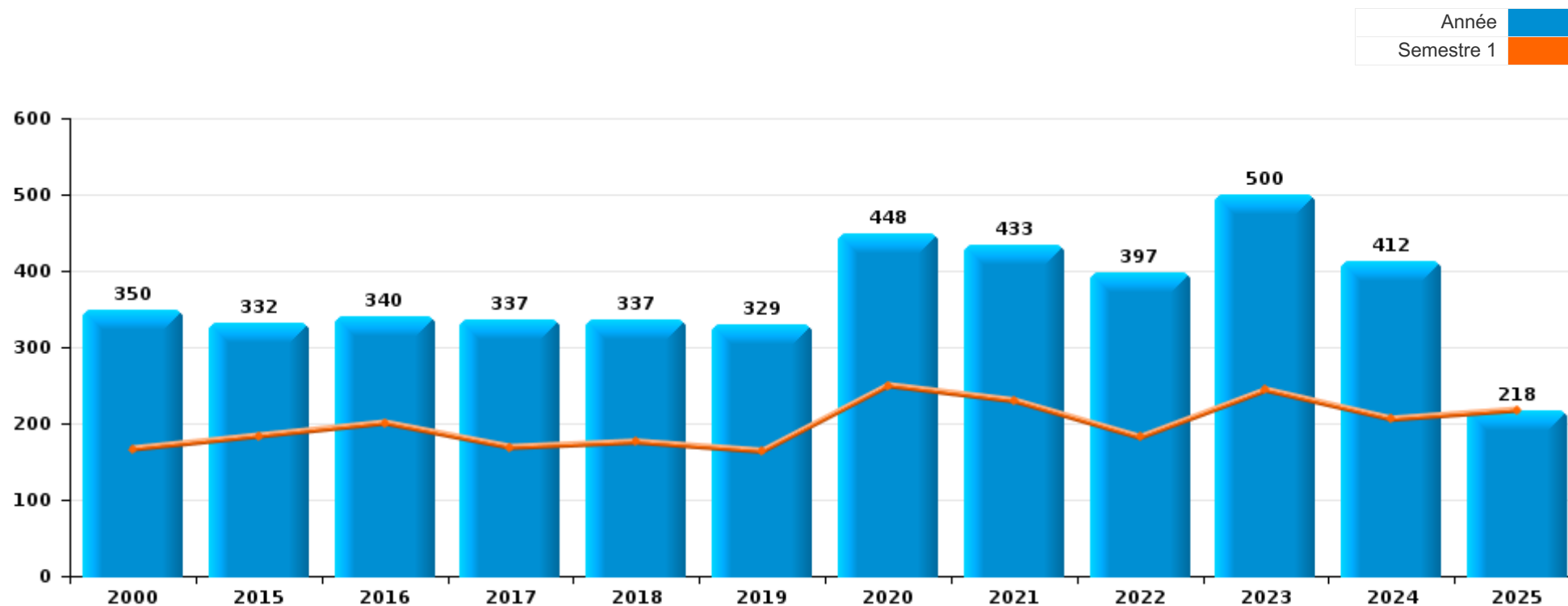
PARTIE I : INFRACTIONS JUDICIAIRES

CRIMINALITE ENREGISTREE COMMISE AU NIVEAU DE LA COMMUNE



Houthulst

	2000	2015	2016	2017	2018	2019	2020	2021	2022	2023	2024	2025
Nombre total des délits	350	332	340	337	337	329	448	433	397	500	412	218



FPF/DGR/DRI/BIPOL - Statistiques policières de criminalité (date de clôture: 31/10/2025)

Les données pour les années 2001 jusqu'à 2014 ne sont plus publiées mais restent disponibles sur demande auprès du service BIPOL.

Les données pour 2025 ne concernent que le 1er semestre.



Houthulst

	2000	2015	2016	2017	2018	2019	2020	2021	2022	2023	2024	2025
Vol et extorsion	85	79	66	77	56	50	46	44	66	84	55	32
Dégradation de la propriété	49	47	51	39	40	42	42	29	25	51	41	31
Infr. contre l'intégrité physique	37	37	44	37	29	36	43	54	45	53	46	20
Fraude	13	21	20	26	39	46	50	70	53	51	52	32
Infr. contre autres valeurs morales et sentiments	11	23	34	36	36	23	24	29	27	28	40	15
Drogues	15	13	13	11	23	13	22	29	36	37	16	10
Criminalité informatique		3	2	7	15	10	44	17	16	37	32	25
Infr. contre la sécurité publique	23	17	13	16	14	16	29	13	13	22	13	9
Protection de la jeunesse		14	14	10	4	17	18	13	17	45	33	6
Infr. contre la famille	21	24	11	9	14	14	15	11	9	24	21	10
Registre de population		11	15	10	20	15	20	23	28	10	5	5
Environnement	41	7	13	8	9	8	11	6	13	11	16	6
Infr. contre les moeurs	5	4	10	10	9	7	5	17	19	12	11	2
Armes et explosifs		4	6	5	8	10	8	15	10	10	9	4
Santé publique							51	24	2			
Ivresse et alcool	5	8	8	6	2	10	2	6	1	5	5	
Infr. contre la foi publique	1	3	3	4	5	2	4	12	2	5	6	4
Autres lois spéciales	3	3	11	11		2	3	4	5	2	3	3
Infr. contre l'autorité publique	8	1	2	3	2	3	4	5	5	3	2	1
Législation sur les étrangers	3	3	1	4	3			4	4	5	3	
Protection des revenus publics	5	7	1	1	3							
Code pénal social	2	1		1	3	2		2		2	1	2
Contravention Code pénal	13		1		2							
Protection de la personne	6			3				1	1	1	1	
Infr. contre la liberté individuelle		2		1				4		1	1	
Hormones et dopage	1				1					1		1
Marchand de sommeil							4					
Traite des êtres humains				1			2					
Travail	1		1					1				
Carte d'identité	1						1					
Infr. contre la Sécurité de l'Etat						2						
Exercice illégal de l'autorité publique				1								
Législation économique						1						
Pratiques commerciales	1											
Sous-total	350	332	340	337	337	329	448	433	397	500	412	218
Contravention règlement policier local		2	9	16	16	9	17	1	6	6	2	2
Sous-total		2	9	16	16	9	17	1	6	6	2	2
Total	350	334	349	353	353	338	465	434	403	506	414	220

FPF/DGR/DRI/BIPOL - Statistiques policières de criminalité (date de clôture: 31/10/2025)

Les données pour les années 2001 jusqu'à 2014 ne sont plus publiées mais restent disponibles sur demande auprès du service BIPOL.

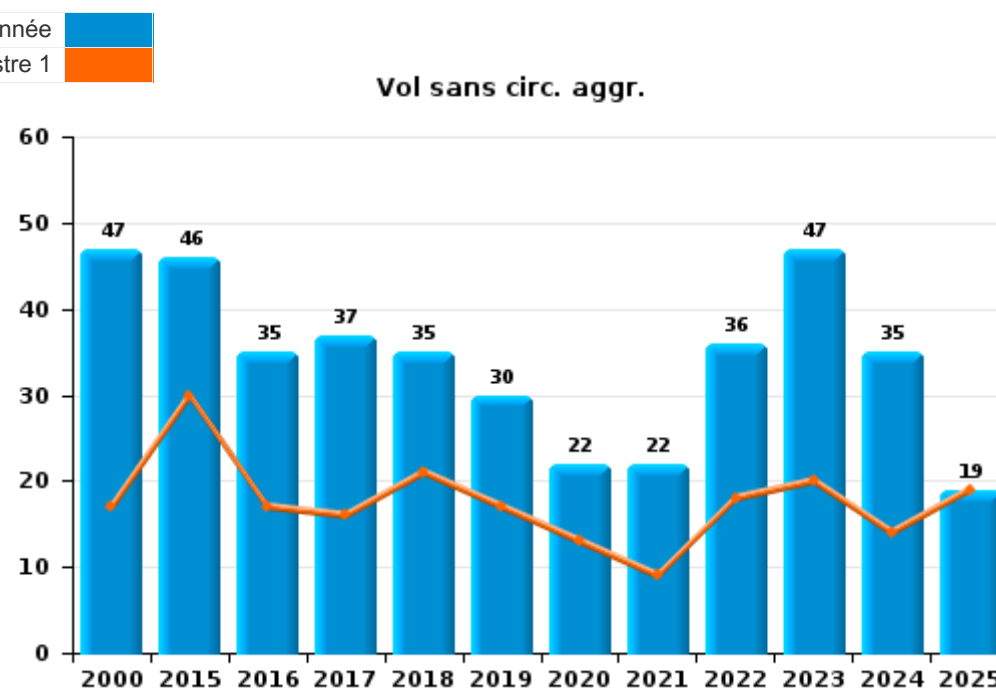
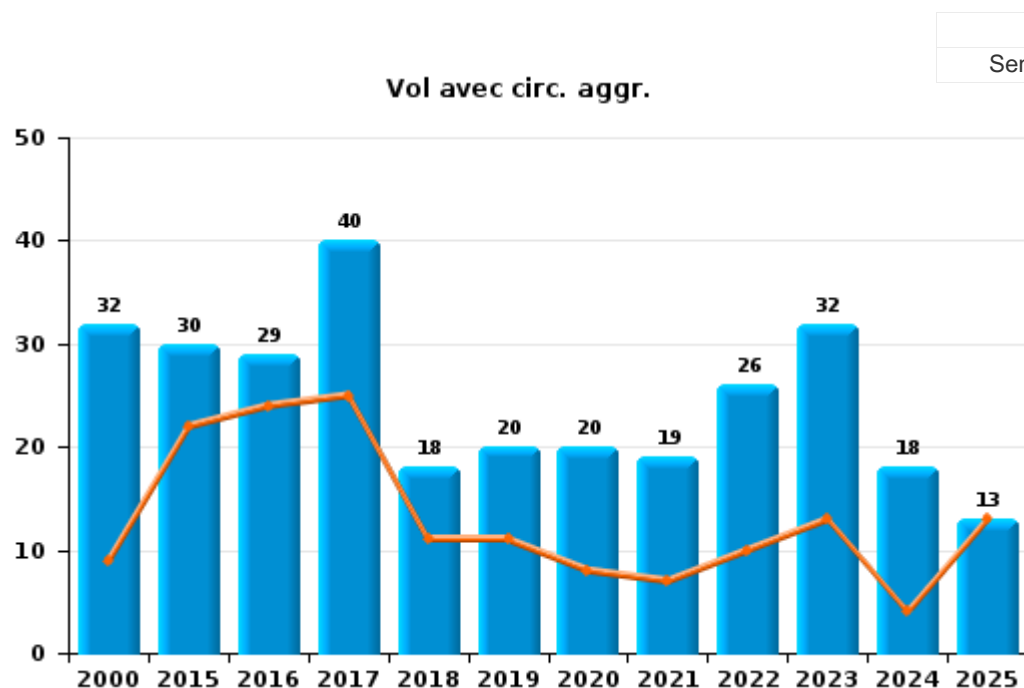
Les données pour 2025 ne concernent que le 1er semestre.



I.1. Catégorie des infractions : Vol et extorsion (top 5 des infractions au niveau national 2024)

Houthulst

	2000	2015	2016	2017	2018	2019	2020	2021	2022	2023	2024	2025
Vol sans circ. aggr.	47	46	35	37	35	30	22	22	36	47	35	19
Vol avec circ. aggr.	32	30	29	40	18	20	20	19	26	32	18	13
Extorsion		3	1		3		4	3	4	5	2	
Vol non spécifié	6		1									
Total	85	79	66	77	56	50	46	44	66	84	55	32



PPF/DGR/DRI/BIPOL - Statistiques policières de criminalité (date de clôture: 31/10/2025)
 Les données pour les années 2001 jusqu'à 2014 ne sont plus publiées mais restent disponibles sur demande auprès du service BIPOL.
 Les données pour 2025 ne concernent que le 1er semestre.



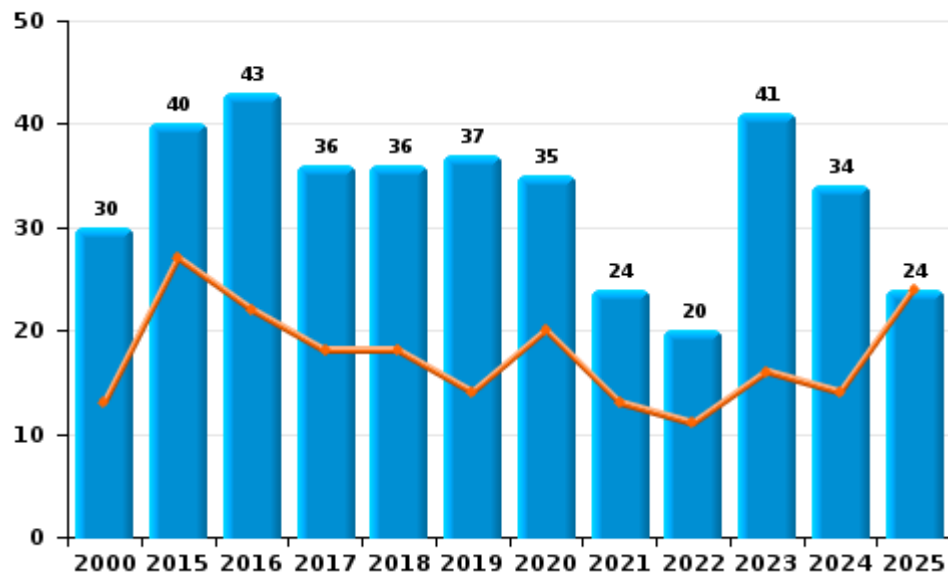
I.2. Catégorie des infractions : Dégradation de la propriété (top 5 des infractions au niveau national 2024)

Houthulst

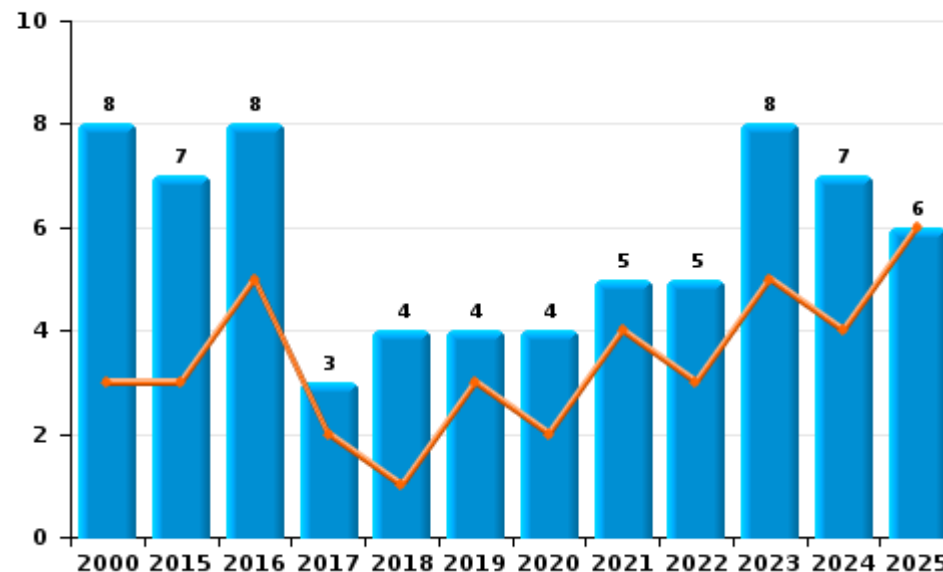
	2000	2015	2016	2017	2018	2019	2020	2021	2022	2023	2024	2025
Vandalisme	30	40	43	36	36	37	35	24	20	41	34	24
Incendie involontaire	6	7	8	3	4	4	4	4	4	7	4	4
Destruction, dénaturation, dégradation	11					1	3			2		1
Incendie volontaire	2							1	1	1	3	2
Total	49	47	51	39	40	42	42	29	25	51	41	31

Année ■
Semestre 1 ■

Vandalisme



Incendie



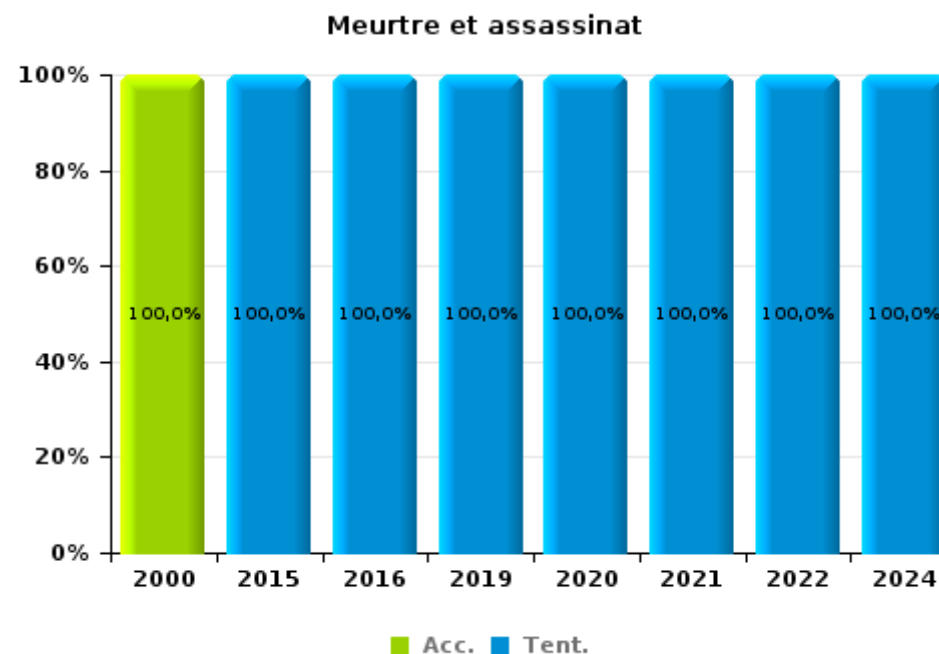
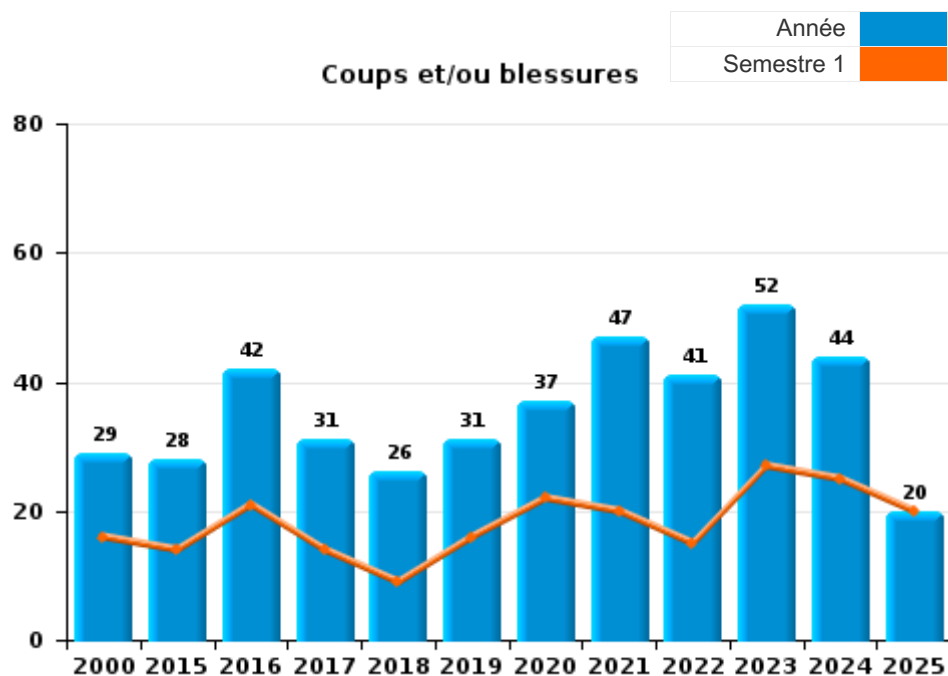
FPF/DGR/DRI/BIPOL - Statistiques policières de criminalité (date de clôture: 31/10/2025)
 Les données pour les années 2001 jusqu'à 2014 ne sont plus publiées mais restent disponibles sur demande auprès du service BIPOL.
 Les données pour 2025 ne concernent que le 1er semestre.



I.3. Catégorie des infractions : Infr. contre l'intégrité physique (top 5 des infractions au niveau national 2024)

Houthulst

	2000	2015	2016	2017	2018	2019	2020	2021	2022	2023	2024	2025
Coups et/ou blessures	29	28	42	31	26	31	37	47	41	52	44	20
Autres	7	8		6	3	4	3	5	3	1	1	
Meurtre et assassinat	1	1	2			1	3	2	1		1	
Total	37	37	44	37	29	36	43	54	45	53	46	20



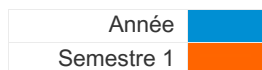
FPF/DGR/DRI/BIPOL - Statistiques policières de criminalité (date de clôture: 31/10/2025)
 Les données pour les années 2001 jusqu'à 2014 ne sont plus publiées mais restent disponibles sur demande auprès du service BIPOL.
 Les données pour 2025 ne concernent que le 1er semestre.



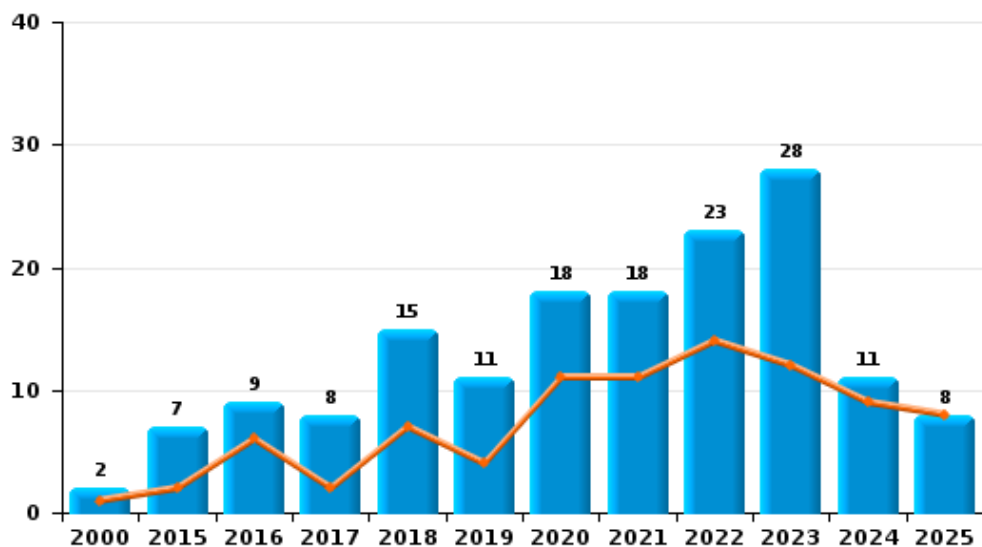
I.4. Catégorie des infractions : Drogues (top 5 des infractions au niveau national 2024)

Houthulst

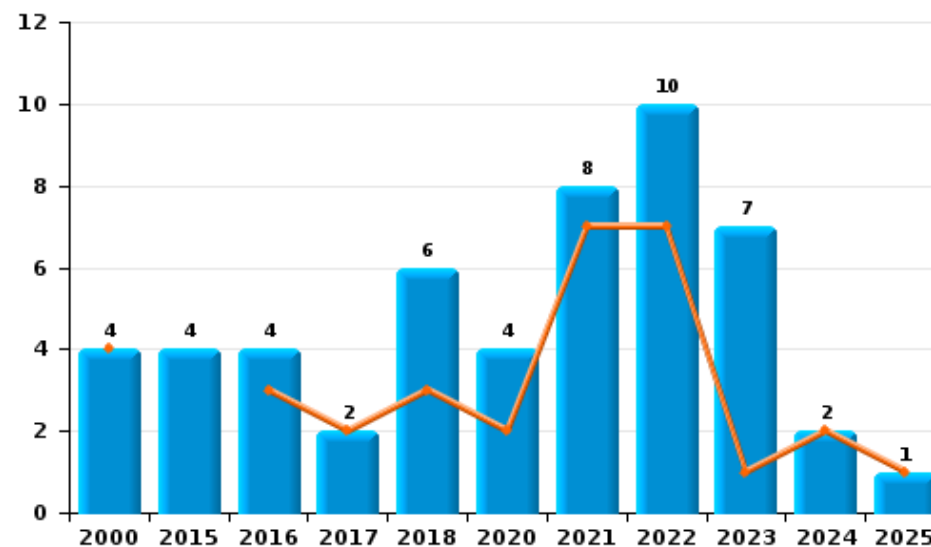
	2000	2015	2016	2017	2018	2019	2020	2021	2022	2023	2024	2025
Détention	2	7	9	8	15	11	18	18	23	28	11	8
Commerce	4	4	4	2	6		4	8	10	7	2	1
Fabrication	1	2			1	1		2	2	1	1	1
Usage	6									1	1	
Importation et exportation	2			1				1	1			
Autres					1	1					1	
Total	15	13	13	11	23	13	22	29	36	37	16	10



Détention



Commerce



FPF/DGR/DRI/BIPOL - Statistiques policières de criminalité (date de clôture: 31/10/2025)
 Les données pour les années 2001 jusqu'à 2014 ne sont plus publiées mais restent disponibles sur demande auprès du service BIPOL.
 Les données pour 2025 ne concernent que le 1er semestre.



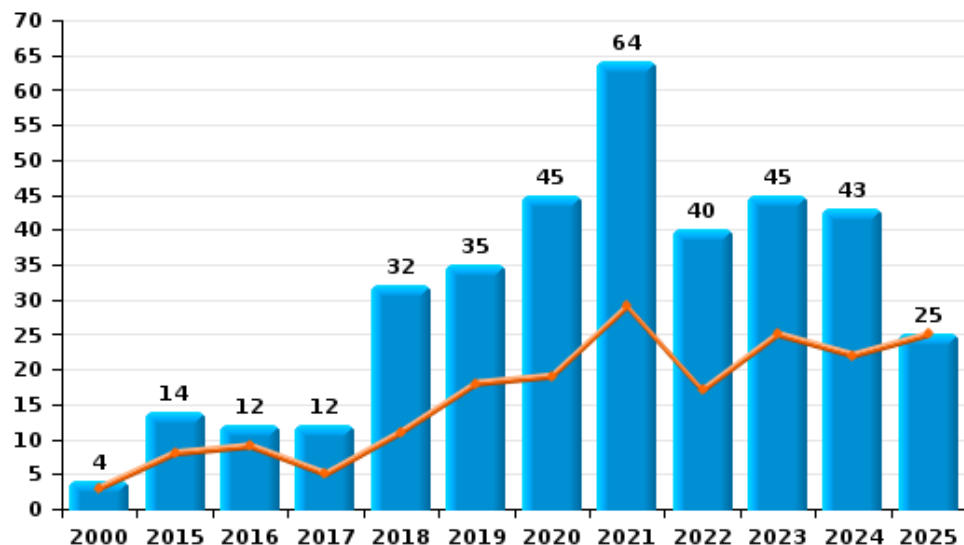
I.5. Catégorie des infractions : Fraude (top 5 des infractions au niveau national 2024)

Houthulst

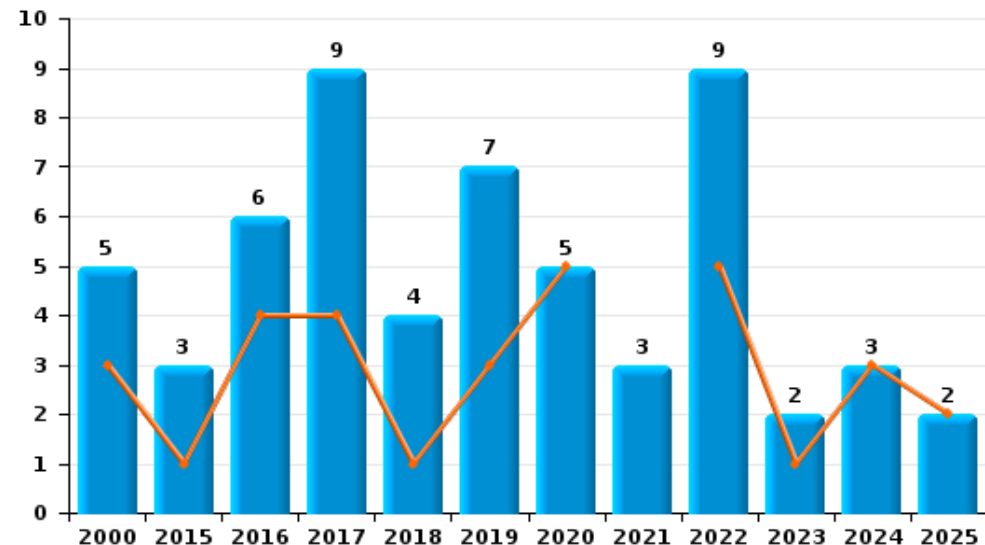
	2000	2015	2016	2017	2018	2019	2020	2021	2022	2023	2024	2025
Escoquerie	4	14	12	12	32	35	45	64	40	45	43	25
Abus de confiance et infr. apparentées	5	3	6	9	4	7	5	3	9	2	3	2
Détournement et destruction frauduleuse	4		1	4	3	4		2	2	1	2	
Fraudes: Autres		1	1					1	1	2	4	4
Grivèlerie		3								1		1
Infr. liées à l'insolvabilité				1					1			
Total	13	21	20	26	39	46	50	70	53	51	52	32



Escoquerie



Abus de confiance et infr. apparentées



FPF/DGR/DRI/BIPOL - Statistiques policières de criminalité (date de clôture: 31/10/2025)
 Les données pour les années 2001 jusqu'à 2014 ne sont plus publiées mais restent disponibles sur demande auprès du service BIPOL.
 Les données pour 2025 ne concernent que le 1er semestre.

STATISTIQUES POLICIERES DE CRIMINALITE

LIEU DE PERPETRATION: COMMUNE

Houthulst

PARTIE II : FIGURES CRIMINELLES / PHENOMENES



Houthulst

FC Vol moyen de transport

	2000	2015	2016	2017	2018	2019	2020	2021	2022	2023	2024	2025
Vol de voiture	5	3	1	1	1			1	1	3	1	
Vol de moto	2			1					1		1	
Vol dans les garages										1		
Vol de vélomoteur	7	1	1			1		1	4	1		1
Vol de vélo	16	10	8	9	5	5	1	1	8	10	7	3

FC Cambriolage

	2000	2015	2016	2017	2018	2019	2020	2021	2022	2023	2024	2025
Cambriolage dans habitation	18	17	19	10	13	11	13	8	15	22	9	7
Cambriolage ds entreprise ou commerce	4	1	6	13	1	3	2	4	3	3	2	
Cambriolage ds service public ou bâtiment administ	3	1		8		1	1		1			1
Cambriolage dans bâtiment (total)	23	19	25	30	14	15	16	12	19	25	11	8

FC Vol autre

	2000	2015	2016	2017	2018	2019	2020	2021	2022	2023	2024	2025
Vol à main armée								1	1	1		
Vol avec violence sans arme	1	3	1				2	5	2	6	2	1
Vol dans ou sur un véhicule	9	7	3	10	2	3	5	3	2	4	7	2
Vol d'armes et explosifs		1	2	1		1	1			1		
Vol à la tire						1						
Vol à l'étalage		2	4	4	6	3	1	2	1	12	10	7
Vol par ruse					1		1			1		
Vol de métaux			1	2	3	3	1	1	3	2	1	
Vol sur les chantiers		2	1	2	1	1	1		1	3	3	1
Vol d'animaux	1	1	1		1	5	1	1	1	1		



Criminalité ICT

	2000	2015	2016	2017	2018	2019	2020	2021	2022	2023	2024	2025
Fraude de cartes de paiements			2				1		1	2	2	
Phishing					4	3	10	4	4	11	10	6
Skimming			1									

FC Autre

	2000	2015	2016	2017	2018	2019	2020	2021	2022	2023	2024	2025
Violence contre les métiers d'intérêt général		1	1	1	2		1	1	2	1	2	
Graffiti		2								1	1	1
Dégradation de voiture	5	10	20	15	17	10	17	12	6	23	15	8
Rixe au couteau			1			1			1			

PH Violence intrafamiliale (VIF)

	2000	2015	2016	2017	2018	2019	2020	2021	2022	2023	2024	2025
VIF: physique, dans le couple	3	9	17	6	11	16	12	20	15	23	14	6
VIF: physique, envers des descendants		2	2	4			3	1	2	4	7	1
VIF: physique, envers d'autres membres	8	1	2	6		3	8	7	5	5	1	4
VIF: sexuelle, envers des descendants		1	1					3	1			
VIF: sexuelle, envers d'autres membres	1								1			
VIF: psychique, dans le couple	10	19	13	9	15	15	25	17	12	28	24	13
VIF: psychique, envers des descendants								1		1	1	
VIF: psychique, envers d'autres membres						2	1		1			
VIF: économique, dans le couple				2	1	3	1	3	1	2	2	4
VIF: économique, envers d'autres membres	11	7	3	3		3		1		2	4	2

PH Hormones et dopage

	2000	2015	2016	2017	2018	2019	2020	2021	2022	2023	2024	2025
Dopage humain					1					1		1
Engraissement illégal	1											



PH Drogues

	2000	2015	2016	2017	2018	2019	2020	2021	2022	2023	2024	2025
Vente de cocaïne									2	2		1
Production de drogues synthétiques								1				
Import-export de drogues synthétiques								1				
Vente de drogues synthétiques				1	1		1		5	5	1	1
Production de cannabis (culture)		1				1		1	1	1		
Vente de cannabis en grande quantité					1			2				
Vente-traffic d héroïne									1	2		

PH Trafic d'armes

	2000	2015	2016	2017	2018	2019	2020	2021	2022	2023	2024	2025
Commerce et production d'arme à feu et mun.							1	1			1	

PH Traite des êtres humains

	2000	2015	2016	2017	2018	2019	2020	2021	2022	2023	2024	2025
TEH - exploitation économique							2					
TEH - exploitation sexuelle				2		1					1	



PH Violence dans l'espace public

	2000	2015	2016	2017	2018	2019	2020	2021	2022	2023	2024	2025
Violence physique (transport public)				2				1				
Violence physique (voie publique)	6	14	12	5	7	12	10	10	10	12	11	5
Violence physique (autre endroit public)		2			1				1			
Violence physique (endroit accessible au public)	5	3	4	1	2	2	1	4	8	6	2	5
Violence sexuelle (voie publique)	1					2			1			
Violence sexuelle (autre endroit public)					1	1		1	1		1	
Violence sexuelle (endroit accessible au public)		1		1	3	1	1					
Violence psychique (voie publique)	7	10	7	9	1	5	10	3	4	13	5	4
Violence psychique (autre endroit public)		2				1				1	1	
Violence psychique (endroit accessible au public)	2	2	3	3		2	5		3		2	2
Vol à main armée (endroit accessible au public)										1		
Vol avec violence sans arme (voie publique)		1						1				
Vol avec violence sans arme (endr. acces. au pub.)	1											

PH Autre

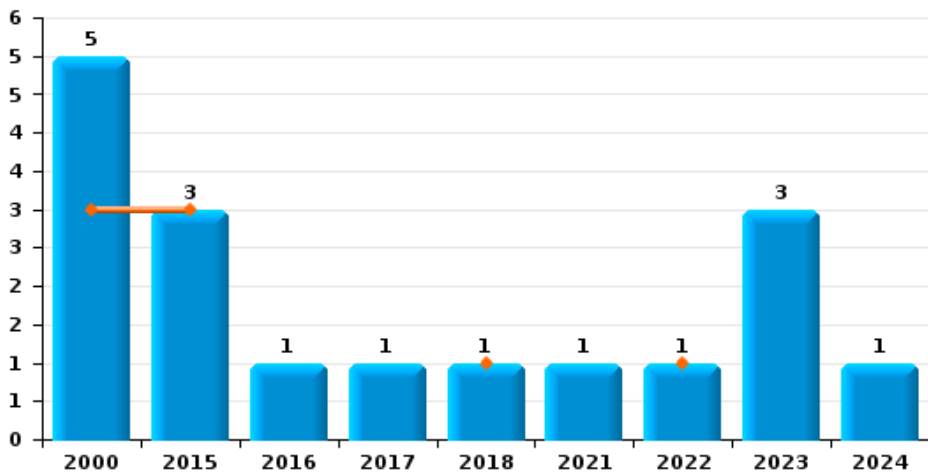
	2000	2015	2016	2017	2018	2019	2020	2021	2022	2023	2024	2025
Terrorisme, extrémisme et radicalisme											1	
Cyberharcèlement		11	18	6	11	6	10	7	6	15	12	5
Fraude à l'identité		2		2	5	2	5	15	1	5	6	5



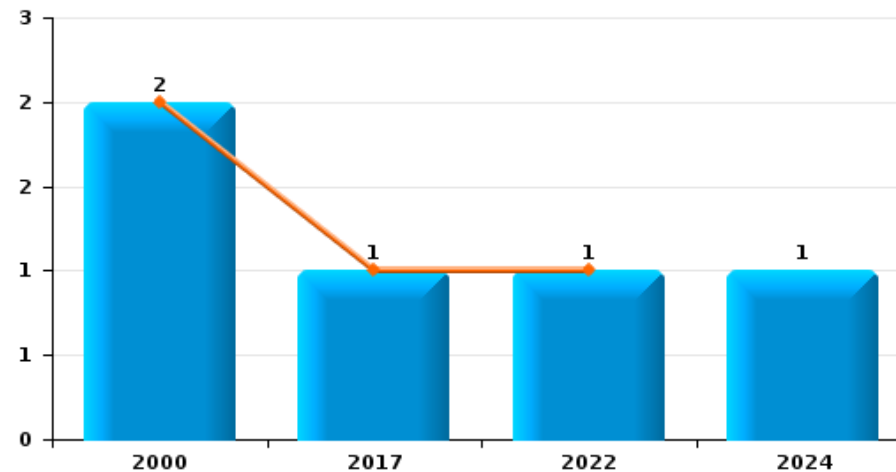
Houthulst

Année	■
Semestre 1	■

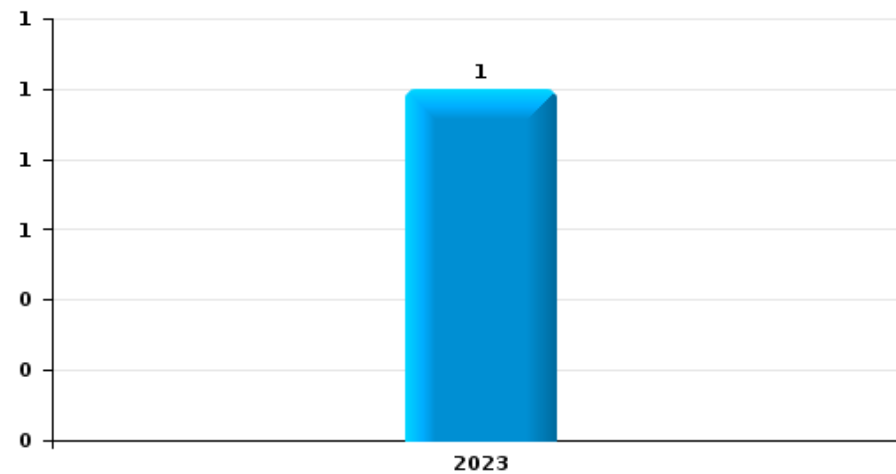
Vol de voiture



Vol de moto

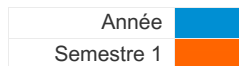


Vol dans les garages

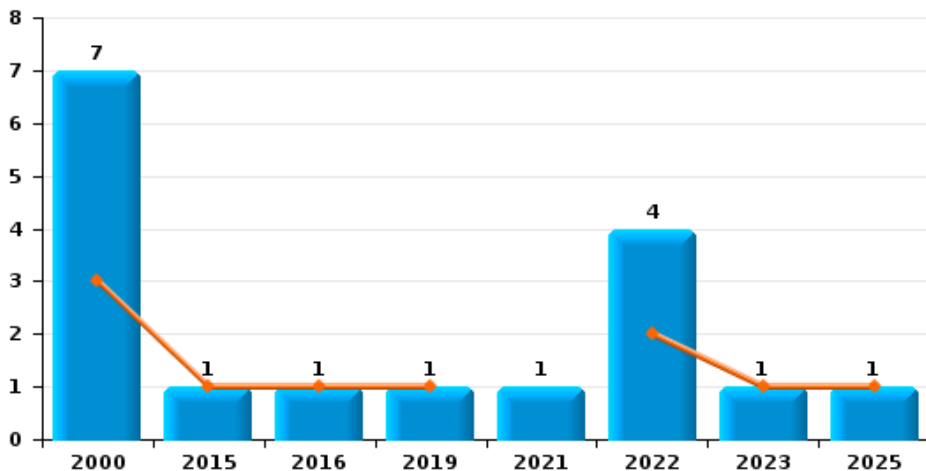




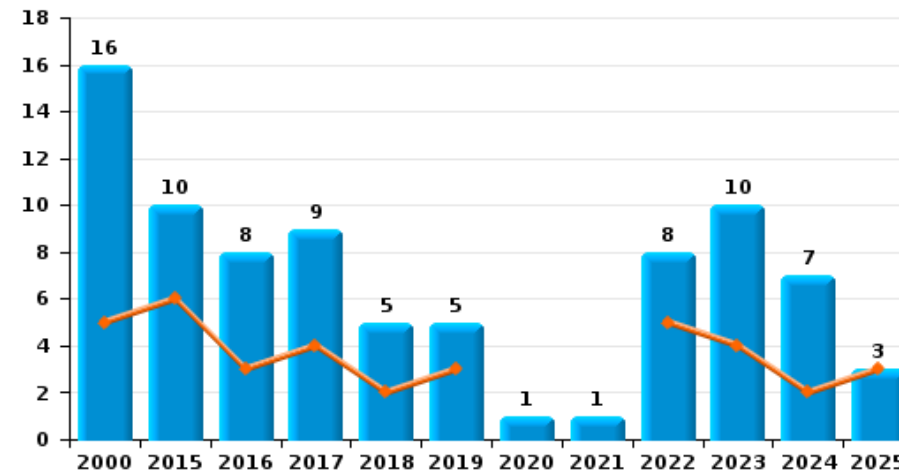
Houthulst



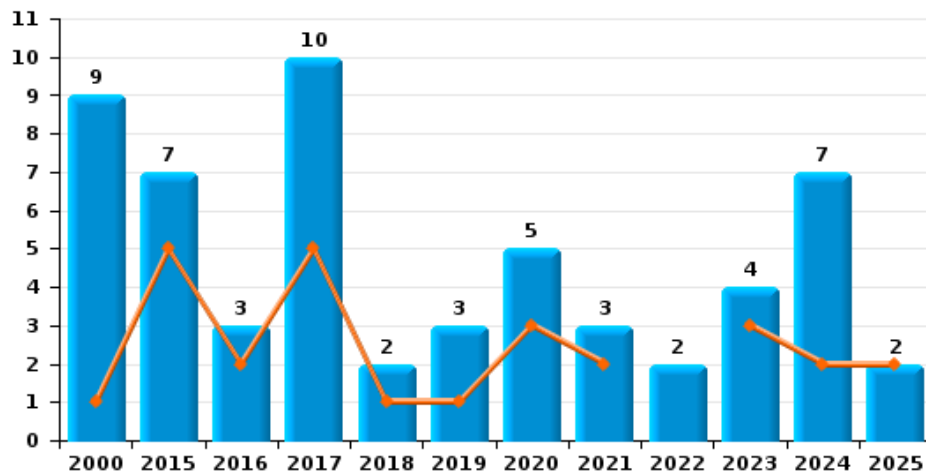
Vol de vélomoteur



Vol de vélo



Vol dans ou sur un véhicule

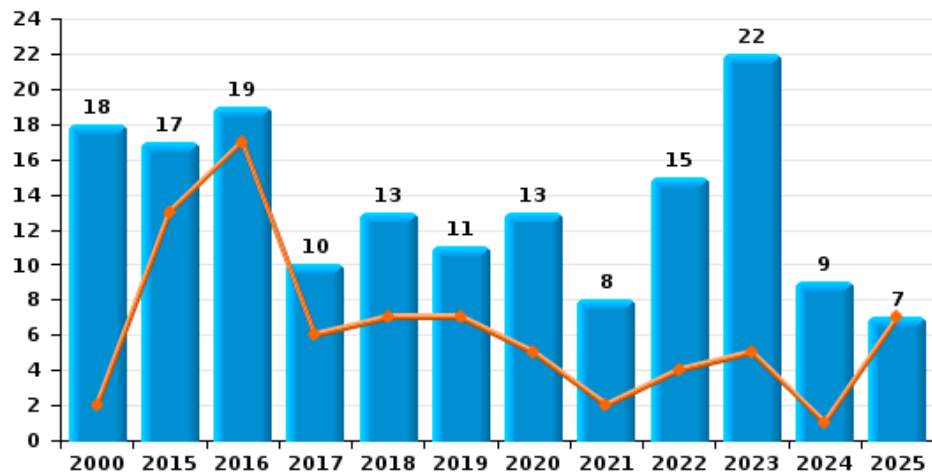




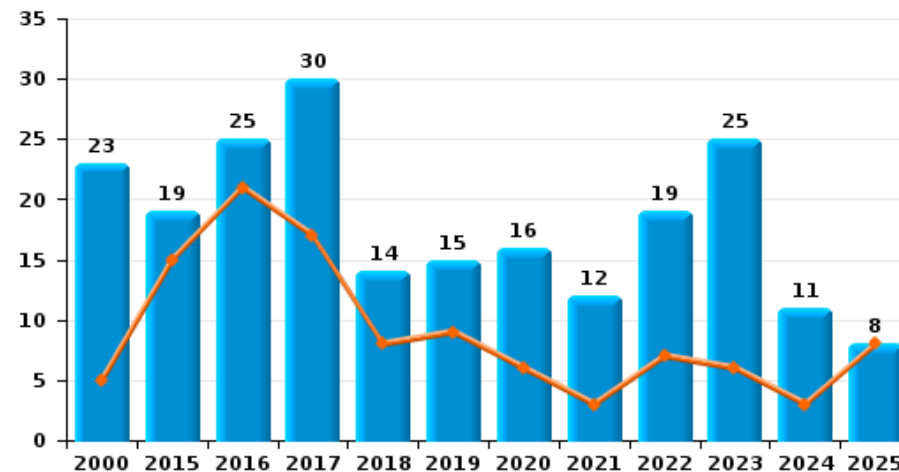
Houthulst

Année ■
Semestre 1 ■

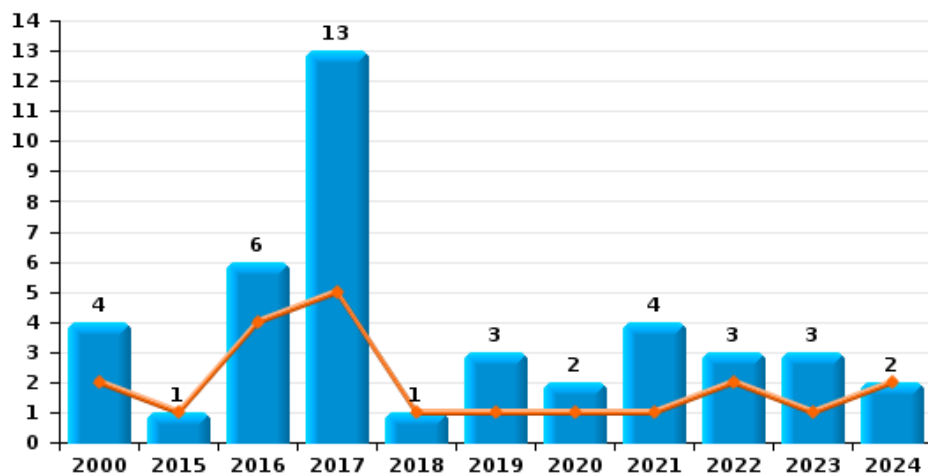
Cambrilage dans habitation



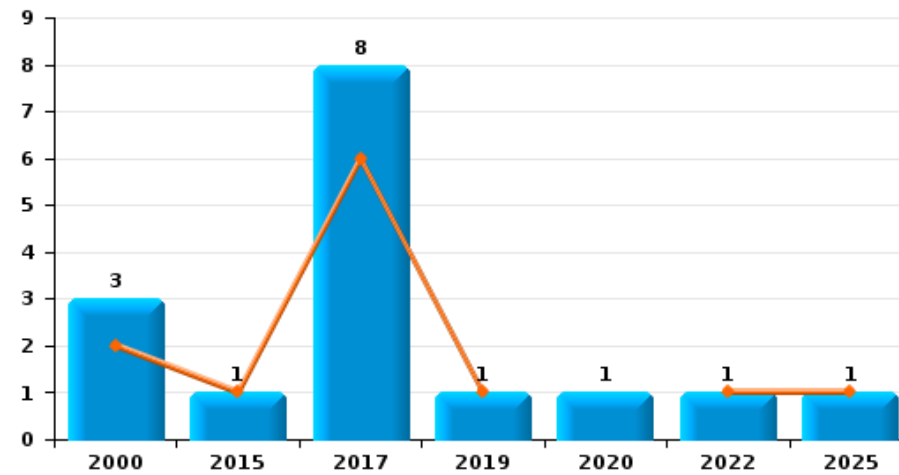
Cambrilage dans bâtiment (total)



Cambrilage ds entreprise ou commerce



Cambrilage ds service public ou bâtiment administratif

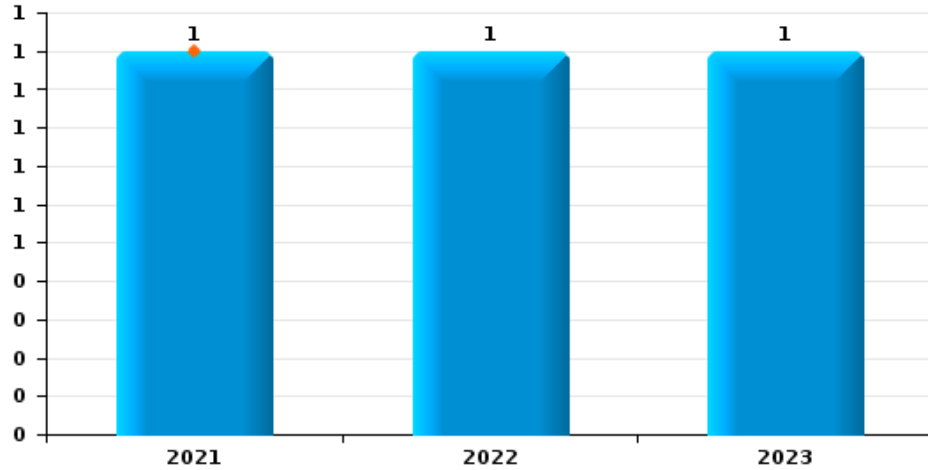




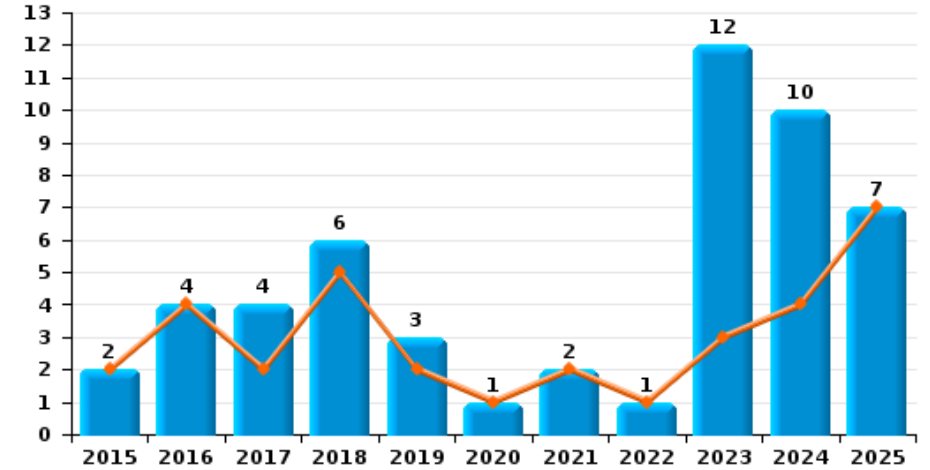
Houthulst

Année	■
Semestre 1	■

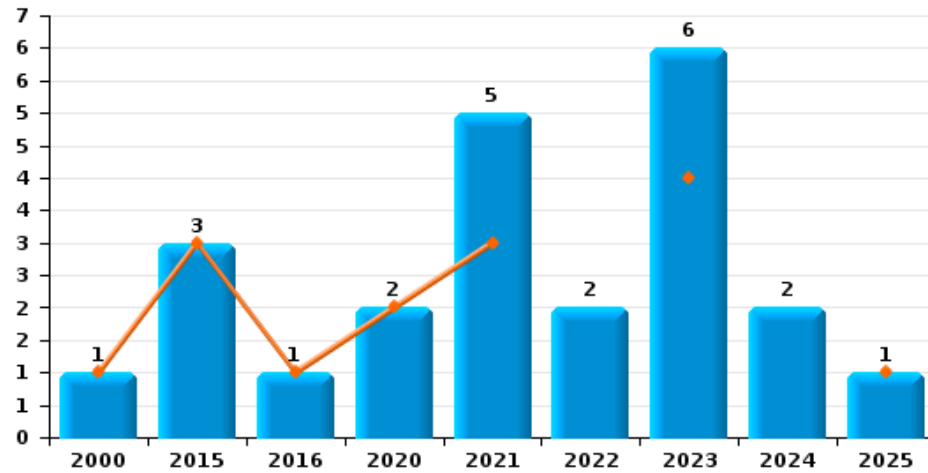
Vol à main armée



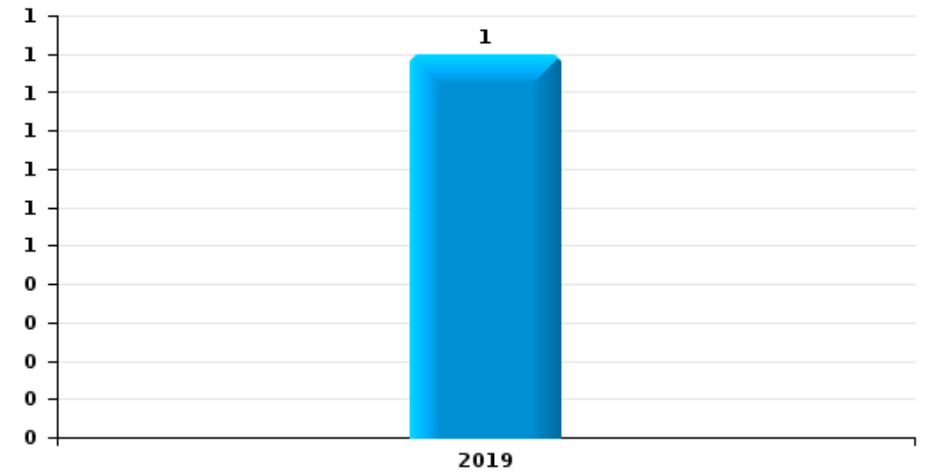
Vol à l'étalage



Vol avec violence sans arme



Vol à la tire

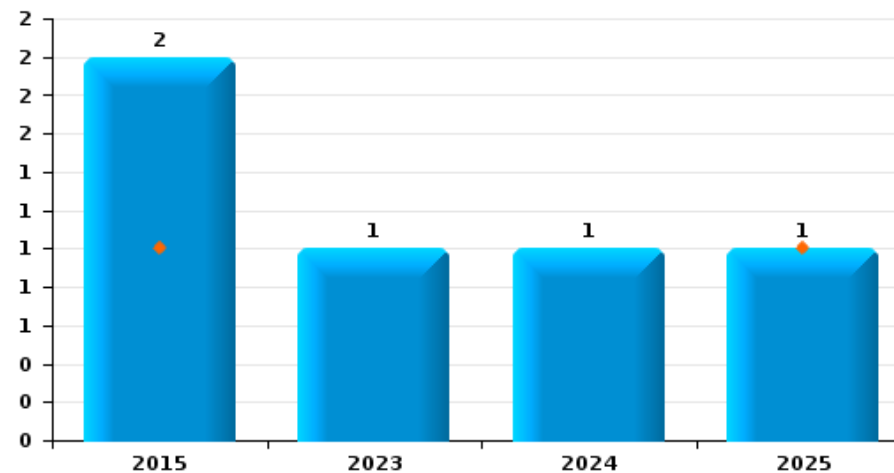




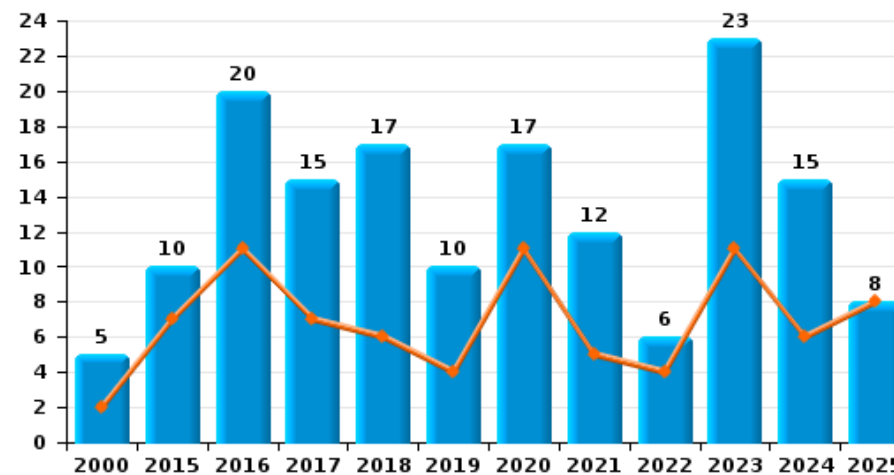
Houthulst

Année	■
Semestre 1	■

Graffiti



Dégradation de voiture





Houthulst

FC Vol moyen de transport

		2000	2015	2016	2017	2018	2019	2020	2021	2022	2023	2024	2025
Vol de voiture	Trim 1	1	1							1			
	Trim 2	2	2			1							
	Trim 3	1			1				1			1	
	Trim 4	1		1							3		
Total		5	3	1	1	1			1	1	3	1	
Vol de moto	Trim 1	1											
	Trim 2	1			1					1			
	Trim 3											1	
Total		2			1					1		1	
Vol dans les garages	Trim 4										1		
Total											1		
Vol de vélomoteur	Trim 1	3		1						1			
	Trim 2		1				1			1	1		1
	Trim 3	2							1				
	Trim 4	2								2			
Total		7	1	1			1		1	4	1		1
Vol de vélo	Trim 1	3	1	2	2	2						2	
	Trim 2	2	5	1	2		3			5	4		3
	Trim 3	5	2	4	3	1	2		1	1	4	4	
	Trim 4	6	2	1	2	2		1		2	2	1	
Total		16	10	8	9	5	5	1	1	8	10	7	3



FC Cambriolage

		2000	2015	2016	2017	2018	2019	2020	2021	2022	2023	2024	2025
Cambriolage dans habitation	Trim 1		6	11	1	4	2	4	1		3	1	4
	Trim 2	2	7	6	5	3	5	1	1	4	2		3
	Trim 3		2	2	2	2	2	6	3	5	3	3	
	Trim 4	16	2		2	4	2	2	3	6	14	5	
Total		18	17	19	10	13	11	13	8	15	22	9	7
Cambriolage ds entreprise ou commerce	Trim 1		1				1	1	1			1	
	Trim 2	2		4	5	1				2	1	1	
	Trim 3	1			5				1	1	1		
	Trim 4	1		2	3		2	1	2		1		
Total		4	1	6	13	1	3	2	4	3	3	2	
Cambriolage ds service public ou bâtiment administ	Trim 1	2	1		1		1			1			
	Trim 2				5								1
	Trim 3				1			1					
	Trim 4	1			1								
Total		3	1		8		1	1		1			1
Cambriolage dans bâtiment (total)	Trim 1	2	8	11	2	4	4	5	2	1	3	2	4
	Trim 2	3	7	10	15	4	5	1	1	6	3	1	4
	Trim 3	1	2	2	8	2	2	7	4	6	4	3	
	Trim 4	17	2	2	5	4	4	3	5	6	15	5	
Total		23	19	25	30	14	15	16	12	19	25	11	8



FC Vol autre

		2000	2015	2016	2017	2018	2019	2020	2021	2022	2023	2024	2025
Vol à main armée	Trim 1								1				
	Trim 3									1			
	Trim 4										1		
	Total								1	1	1		
Vol avec violence sans arme	Trim 1		2	1				1	2		2		
	Trim 2	1	1					1	1		2		1
	Trim 3								1	1	1		
	Trim 4								1	1	1	2	
Total	1	3	1					2	5	2	6	2	1
Vol dans ou sur un véhicule	Trim 1		2		5			3	1			1	
	Trim 2	1	3	2		1	1		1		3	1	2
	Trim 3	6		1	3	1		2	1		1		
	Trim 4	2	2		2		2			2		5	
Total	9	7	3	10	2	3		5	3	2	4	7	2
Vol d'armes et explosifs	Trim 1						1	1					
	Trim 2			1									
	Trim 3		1	1							1		
	Trim 4				1								
Total		1	2	1			1	1			1		
Vol à la tire	Trim 4						1						
Total							1						
Vol à l'étalage	Trim 1		1		2	3	1		2	1	2	3	3
	Trim 2		1	4		2	1	1			1	1	4
	Trim 3					1	1				1	3	
	Trim 4				2						8	3	
Total		2	4	4	6	3		1	2	1	12	10	7



FC Vol autre

		2000	2015	2016	2017	2018	2019	2020	2021	2022	2023	2024	2025
Vol par ruse	Trim 1					1		1					
	Trim 4										1		
	Total					1		1			1		
Vol de métaux	Trim 1				1	2							
	Trim 2			1	1	1				2	1		
	Trim 3									1	1		
	Trim 4						3	1	1			1	
	Total			1	2	3	3	1	1	3	2	1	
Vol sur les chantiers	Trim 1					1					1		1
	Trim 2				1					1	2		
	Trim 3			1								2	
	Trim 4		2		1		1	1				1	
	Total		2	1	2	1	1	1		1	3	3	1
Vol d'animaux	Trim 1						1						
	Trim 2			1		1	3		1	1	1		
	Trim 3		1				1	1					
	Total		1	1		1	5	1	1	1	1		



Criminalité ICT

		2000	2015	2016	2017	2018	2019	2020	2021	2022	2023	2024	2025
Fraude de cartes de paiements	Trim 1			1							1		
	Trim 2			1						1			
	Trim 3							1				1	
	Trim 4										1	1	
Total				2				1		1	2	2	
Phishing	Trim 1					1	2	1	1	3	1	2	5
	Trim 2					2		4	1		2	6	1
	Trim 3							2			5	2	
	Trim 4					1	1	3	2	1	3		
Total						4	3	10	4	4	11	10	6
Skimming	Trim 2			1									
Total				1									



FC Autre

		2000	2015	2016	2017	2018	2019	2020	2021	2022	2023	2024	2025
Violence contre les métiers d'intérêt général	Trim 2			1		1				1	1	1	
	Trim 3		1		1				1			1	
	Trim 4					1		1		1			
	Total		1	1	1	2		1	1	2	1	2	
Graffiti	Trim 1												1
	Trim 2		1										
	Trim 3		1								1	1	
	Total		2								1	1	1
Dégradation de voiture	Trim 1		1	4	2	4	2	6	3	2	7	5	4
	Trim 2	2	6	7	5	2	2	5	2	2	4	1	4
	Trim 3	2	1	4	7	7	2	2	5	1	6	8	
	Trim 4	1	2	5	1	4	4	4	2	1	6	1	
	Total	5	10	20	15	17	10	17	12	6	23	15	8
Rixe au couteau	Trim 2			1									
	Trim 3									1			
	Trim 4						1						
	Total			1			1			1			



PH Violence intrafamiliale (VIF)

		2000	2015	2016	2017	2018	2019	2020	2021	2022	2023	2024	2025
VIF: physique, dans le couple	Trim 1		1	1		1	4	3	6	3	5	4	3
	Trim 2	1	3	5	1	1	3	5	3	1	6	6	3
	Trim 3	1	2	4	2	3	4	2	7	4	4	1	
	Trim 4	1	3	7	3	6	5	2	4	7	8	3	
	Total	3	9	17	6	11	16	12	20	15	23	14	6
VIF: physique, envers des descendants	Trim 1		1	1	1					1		1	1
	Trim 2			1	1			2			3	4	
	Trim 3		1		2			1				2	
	Trim 4								1	1	1		
	Total		2	2	4			3	1	2	4	7	1
VIF: physique, envers d'autres membres	Trim 1			2			1	3	1	1			1
	Trim 2	5			5			3	1	1	2		3
	Trim 3						1	1	3	2			
	Trim 4	3	1		1		1	1	2	1	3	1	
	Total	8	1	2	6		3	8	7	5	5	1	4
VIF: sexuelle, envers des descendants	Trim 1		1	1					2	1			
	Trim 3								1				
	Total		1	1					3	1			
VIF: sexuelle, envers d'autres membres	Trim 3	1											
	Trim 4									1			
	Total	1								1			
VIF: psychique, dans le couple	Trim 1			5	4	1	1	9	2	1	8	4	11
	Trim 2	2	3	4	2	5	3	5	4	2	10	5	2
	Trim 3	3	7	1		7	5	7	8	5	6	7	
	Trim 4	5	9	3	3	2	6	4	3	4	4	8	
	Total	10	19	13	9	15	15	25	17	12	28	24	13



PH Violence intrafamiliale (VIF)

		2000	2015	2016	2017	2018	2019	2020	2021	2022	2023	2024	2025
VIF: psychique, envers des descendants	Trim 1								1				
	Trim 2											1	
	Trim 4										1		
	Total								1		1	1	
VIF: psychique, envers d'autres membres	Trim 2									1			
	Trim 4						2	1					
	Total						2	1		1			
VIF: économique, dans le couple	Trim 1								2				2
	Trim 2				1							1	2
	Trim 3			1	1				1	1	1		
	Trim 4						3	1			1	1	
	Total				2	1	3	1	3	1	2	2	4
VIF: économique, envers d'autres membres	Trim 1	3	2	1	2		1		1				1
	Trim 2	3	3		1							1	1
	Trim 3	3	1								2	2	
	Trim 4	2	1	2			2					1	
	Total	11	7	3	3		3		1		2	4	2



PH Hormones et dopage

		2000	2015	2016	2017	2018	2019	2020	2021	2022	2023	2024	2025
Dopage humain	Trim 1					1							1
	Trim 4										1		
	Total					1					1		1
Engraissement illégal	Trim 2	1											
	Total	1											



PH Drogues

		2000	2015	2016	2017	2018	2019	2020	2021	2022	2023	2024	2025
Vente de cocaïne	Trim 1										1		1
	Trim 2									2			
	Trim 3										1		
	Total									2	2		1
Production de drogues synthétiques	Trim 4								1				
	Total								1				
Import-export de drogues synthétiques	Trim 3								1				
	Total								1				
Vente de drogues synthétiques	Trim 1									3		1	1
	Trim 2			1	1					1			
	Trim 3							1			3		
	Trim 4									1	2		
	Total			1	1			1		5	5	1	1
Production de cannabis (culture)	Trim 1									1			
	Trim 3						1		1		1		
	Trim 4		1										
	Total		1				1		1	1	1		
Vente de cannabis en grande quantité	Trim 1								2				
	Trim 4				1								
	Total				1				2				
Vente-traffic d héroïne	Trim 1									1	1		
	Trim 4										1		
	Total									1	2		



PH Trafic d'armes

		2000	2015	2016	2017	2018	2019	2020	2021	2022	2023	2024	2025
Commerce et production d'arme à feu et mun.	Trim 1								1				
	Trim 3							1				1	
	Total							1	1			1	



PH Traite des êtres humains

		2000	2015	2016	2017	2018	2019	2020	2021	2022	2023	2024	2025
TEH - exploitation économique	Trim 3							1					
	Trim 4							1					
	Total							2					
TEH - exploitation sexuelle	Trim 1											1	
	Trim 2			2									
	Trim 4						1						
	Total			2			1					1	



PH Violence dans l'espace public

		2000	2015	2016	2017	2018	2019	2020	2021	2022	2023	2024	2025
Violence physique (transport public)	Trim 1				2				1				
	Total				2				1				
Violence physique (voie publique)	Trim 1	1	2	3				3	2	2		1	1
	Trim 2	3	4	3		2	7	2	3	1	7	4	4
	Trim 3	1	5	2	4	3	2	2	4	4	1	4	
	Trim 4	1	3	4	1	2	3	3	1	3	4	2	
Total	6	14	12	5	7	12	10	10	10	12	11	5	
Violence physique (autre endroit public)	Trim 2				1								
	Trim 4		2							1			
Total		2			1					1			
Violence physique (endroit accessible au public)	Trim 1	1	2			2		1			2	1	1
	Trim 2	2	1	2			2		3	3	1	1	4
	Trim 3	2		1						1	2		
	Trim 4			1	1				1	4	1		
Total	5	3	4	1	2	2	1	4	8	6	2	5	
Violence sexuelle (voie publique)	Trim 2						2						
	Trim 4	1								1			
Total	1						2			1			
Violence sexuelle (autre endroit public)	Trim 1											1	
	Trim 2					1			1				
	Trim 3									1			
	Trim 4						1						
Total					1	1		1	1		1		
Violence sexuelle (endroit accessible au public)	Trim 1				1	2	1						
	Trim 2		1										
	Trim 4					1		1					
Total		1		1	3	1	1	1					



PH Violence dans l'espace public

		2000	2015	2016	2017	2018	2019	2020	2021	2022	2023	2024	2025
Violence psychique (voie publique)	Trim 1	1		3	4		1	2	1	1	1	2	1
	Trim 2	3	2	1		1		3		1	5	1	3
	Trim 3	3	4	2	2		2	1	2	2	2	1	
	Trim 4		4	1	3		2	4			5	1	
Total		7	10	7	9	1	5	10	3	4	13	5	4
Violence psychique (autre endroit public)	Trim 1		1				1					1	
	Trim 3		1										
	Trim 4										1		
	Total		2				1				1	1	
Violence psychique (endroit accessible au public)	Trim 1			2	1			2		1			
	Trim 2	1	1		1			1				2	2
	Trim 3	1			1		1	2		1			
	Trim 4		1	1			1			1			
Total		2	2	3	3		2	5		3		2	2
Vol à main armée (endroit accessible au public)	Trim 4										1		
Total											1		
Vol avec violence sans arme (voie publique)	Trim 1		1										
	Trim 3								1				
	Total		1						1				
Vol avec violence sans arme (endr. acces. au pub.)	Trim 2	1											
Total		1											



PH Autre

		2000	2015	2016	2017	2018	2019	2020	2021	2022	2023	2024	2025
Terrorisme, extrémisme et radicalisme	Trim 3											1	
	Total											1	
Cyberharcèlement	Trim 1		1	7	1	4	1	6	1		7	3	3
	Trim 2		4	7	2	3	2	1		2	5	5	2
	Trim 3		1	3	1	4	1	1	1	1	3		
	Trim 4		5	1	2		2	2	5	3		4	
	Total		11	18	6	11	6	10	7	6	15	12	5
Fraude à l'identité	Trim 1		1			1	1		5		4	3	3
	Trim 2				1			2	2				2
	Trim 3		1			3		1	4		1	1	
	Trim 4				1	1	1	2	4	1		2	
	Total		2		2	5	2	5	15	1	5	6	5



Houthulst

2024

FC Vol moyen de transport

	Jan	Mar	Juil	Août	Sep	Déc	Total
Vol de voiture					1		1
Vol de moto			1				1
Vol de vélo	1	1	2	1	1	1	7

FC Cambriolage

	Fév	Mar	Juin	Juil	Août	Oct	Nov	Total
Cambriolage dans habitation		1		2	1	1	4	9
Cambriolage ds entreprise ou commerce	1		1					2
Cambriolage dans bâtiment (total)	1	1	1	2	1	1	4	11

FC Vol autre

	Jan	Fév	Juin	Juil	Août	Sep	Oct	Nov	Déc	Total
Vol avec violence sans arme							1		1	2
Vol dans ou sur un véhicule		1	1				3	2		7
Vol à l'étalage	2	1	1		2	1		2	1	10
Vol de métaux								1		1
Vol sur les chantiers				2				1		3

Criminalité ICT

	Fév	Mar	Avr	Mai	Juin	Juil	Août	Oct	Total
Fraude de cartes de paiements						1		1	2
Phishing	1	1	1	2	3	1	1		10



FC Autre

	Mar	Avr	Juin	Juil	Août	Sep	Déc	Total
Violence contre les métiers d'intérêt général		1				1		2
Graffiti					1			1
Dégradation de voiture	5		1	4	2	2	1	15

PH Violence intrafamiliale (VIF)

	Jan	Fév	Mar	Avr	Mai	Juin	Juil	Août	Sep	Oct	Nov	Déc	Total
VIF: physique, dans le couple	2	2		3	2	1		1		2	1		14
VIF: physique, envers des descendants			1	3	1		1		1				7
VIF: physique, envers d'autres membres											1		1
VIF: psychique, dans le couple	1		3	3		2	2	3	2	5	1	2	24
VIF: psychique, envers des descendants				1									1
VIF: économique, dans le couple				1						1			2
VIF: économique, envers d'autres membres				1				1	1	1			4

PH Drogues

	Fév	Total
Vente de drogues synthétiques	1	1

PH Trafic d'armes

	Juil	Total
Commerce et production d'arme à feu et mun.	1	1

PH Traite des êtres humains

	Fév	Total
TEH - exploitation sexuelle	1	1



PH Violence dans l'espace public

	Jan	Fév	Mar	Mai	Juin	Juil	Août	Sep	Oct	Total
Violence physique (voie publique)	1			4		1	1	2	2	11
Violence physique (endroit accessible au public)	1				1					2
Violence sexuelle (autre endroit public)		1								1
Violence psychique (voie publique)		1	1	1		1			1	5
Violence psychique (autre endroit public)	1									1
Violence psychique (endroit accessible au public)					2					2

PH Autre

	Jan	Fév	Mar	Avr	Mai	Juin	Août	Sep	Oct	Nov	Déc	Total
Terrorisme, extrémisme et radicalisme							1					1
Cyberharcèlement	1	1	1	3	1	1			3	1		12
Fraude à l'identité		2	1					1	1		1	6



2025

FC Vol moyen de transport

	Mai	Juin	Total
Vol de vélomoteur		1	1
Vol de vélo	2	1	3

FC Cambriolage

	Jan	Fév	Avr	Mai	Total
Cambriolage dans habitation	1	3	1	2	7
Cambriolage ds service public ou bâtiment administ				1	1
Cambriolage dans bâtiment (total)	1	3	1	3	8

FC Vol autre

	Fév	Mar	Avr	Mai	Total
Vol avec violence sans arme				1	1
Vol dans ou sur un véhicule			2		2
Vol à l'étalage	2	1	3	1	7
Vol sur les chantiers	1				1

Criminalité ICT

	Jan	Fév	Mar	Avr	Total
Phishing	2	1	2	1	6

FC Autre

	Jan	Fév	Mar	Avr	Mai	Juin	Total
Graffiti		1					1
Dégradation de voiture	2	1	1	1	2	1	8



PH Violence intrafamiliale (VIF)

	Jan	Fév	Mar	Avr	Mai	Juin	Total
VIF: physique, dans le couple	1	1	1	2	1		6
VIF: physique, envers des descendants		1					1
VIF: physique, envers d'autres membres		1		1		2	4
VIF: psychique, dans le couple	6	3	2	2			13
VIF: économique, dans le couple	2			1	1		4
VIF: économique, envers d'autres membres	1			1			2

PH Hormones et dopage

	Jan	Total
Dopage humain	1	1

PH Drogues

	Mar	Total
Vente de cocaïne	1	1
Vente de drogues synthétiques	1	1

PH Violence dans l'espace public

	Jan	Fév	Mar	Avr	Mai	Juin	Total
Violence physique (voie publique)	1				3	1	5
Violence physique (endroit accessible au public)			1	1	2	1	5
Violence psychique (voie publique)		1			2	1	4
Violence psychique (endroit accessible au public)					2		2

PH Autre

	Jan	Fév	Mar	Avr	Mai	Total
Cyberharcèlement	1	1	1	1	1	5
Fraude à l'identité		2	1	2		5



STATISTIQUES POLICIERES DE CRIMINALITE

LIEU DE PERPETRATION: COMMUNE

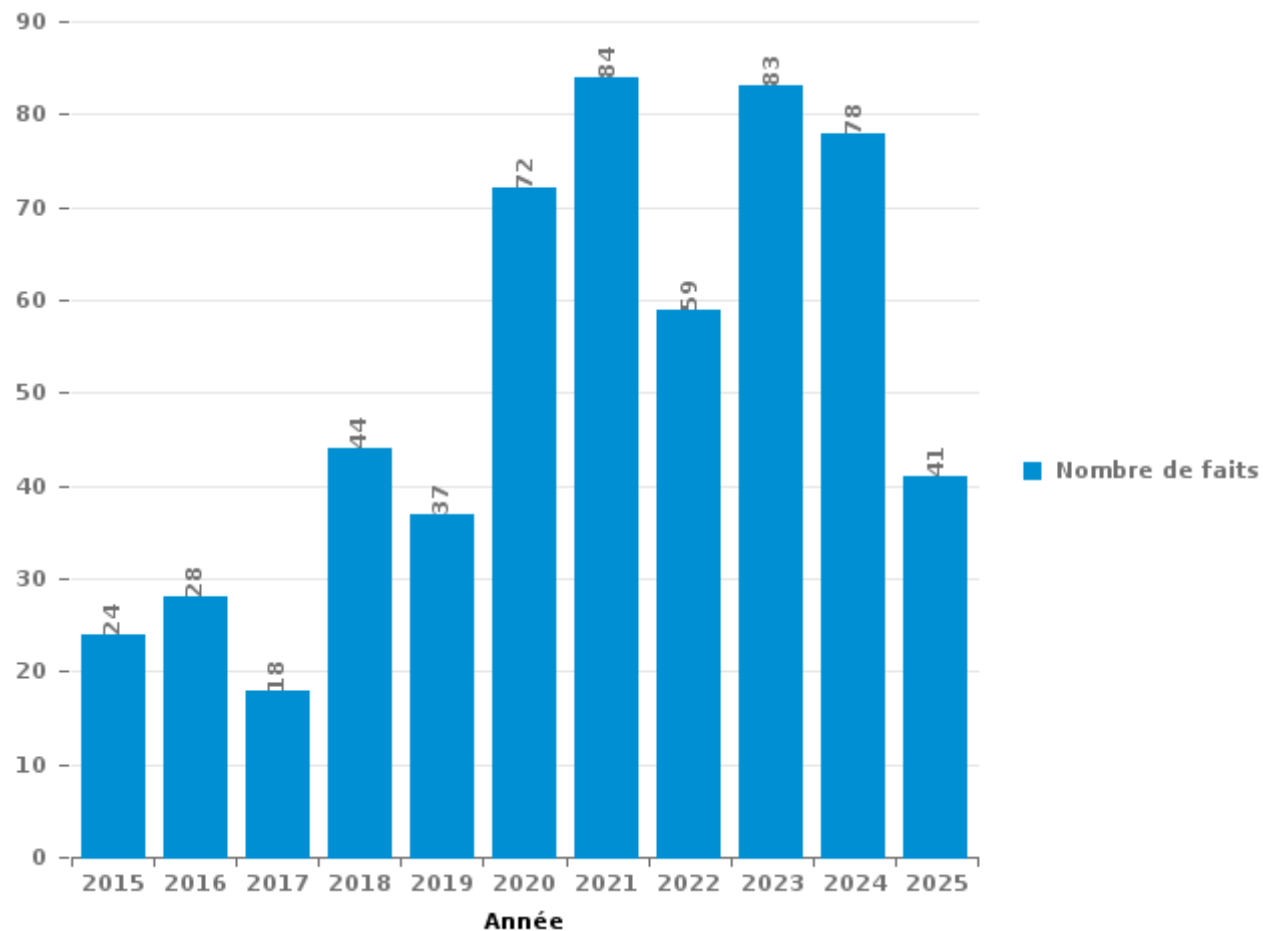
Houthulst

PARTIE III : ICT



Houthulst

Nombre total de délits avec un élément ICT/online, depuis 2015





Criminalité ICT/online au sens strict

Infractions (exhaustif)

	2015	2016	2017	2018	2019	2020	2021	2022	2023	2024	2025
Criminalité informatique: Faux en informatique:	2				1	1	2	2	3	2	3
Criminalité informatique: Fraude informatique:		2	3	7	6	25	14	12	22	24	16
Criminalité informatique: Hacking:	1		3	8	1	11	1	2	11	6	6
Criminalité informatique: Sabotage:			1		2	7			1		
Infr. contre autres valeurs morales et sentiments: Violation de communication par particulier:										1	
Total:	3	2	7	15	10	44	17	16	37	33	25

Figures criminelles (à considérer spécifiquement – ne pas additionner avec d'autres éléments – risque de double comptage!)

	2016	2018	2019	2020	2021	2022	2023	2024	2025
Fraude de cartes de paiements	2			1		1	2	2	
Phishing		4	3	10	4	4	11	10	6
Skimming	1								



Criminalité ICT/online au sens large

Infractions (uniquement si code-fait existe)

	2015	2016	2017	2018	2019	2020	2021	2022	2023	2024	2025
Fraude: Escroquerie: Fraude par internet	9	5	9	24	26	39	58	39	42	41	21
Infr. contre autres valeurs morales et sentiments: Cyberlokkig (leurre de mineur par ICT):				1						1	
Infr. contre les moeurs: Grooming (contact par ICT avec mineur < 16 ans):		1									
Infr. contre les moeurs: Voyeurisme: Diffusion enregistrement nudité ou intimité						1					
Total:	9	6	9	25	26	40	58	39	42	42	21

Figures criminelles (à considérer spécifiquement – ne pas additionner avec d'autres éléments – risque de double comptage!)

	2015	2016	2017	2018	2019	2020	2021	2022	2023	2024	2025
Cyberharcèlement	11	18	6	11	6	10	7	6	15	12	5

STATISTIQUES POLICIERES DE CRIMINALITE

LIEU DE PERPETRATION: COMMUNE

Houthulst

PARTIE IV : DESTINATION LIEU



Houthulst

Vol et extorsion

	2000	2015	2016	2017	2018	2019	2020	2021	2022	2023	2024	2025
Habitation: maison	27	24	18	13	17	15	16	16	27	26	15	8
Voie publique	19	10	4	1	4	7	2	5	9	9	7	2
Magasin	4	4	7	6	7	5	2	3	2	13	11	8
Habitation: dépendances	6	8	4	3	2	3	1	1	1	6	1	2
Habitation: non précisée	4	3	2	3	2	1	3	1	1	6	2	2
Entreprise	1		7			3	3	2	5	3		
Habitation: allée	3	4	2	2	2	2	2	3		2	1	
Habitation: autre		4	7	4		1		2	1	2		2
Culture et loisirs			3	10	2	1	1	1	1	1	1	
Moyen de transport: camion		4	1	6	1		1	1	1	1	4	1
Inconnue	1	1	1	2	3	2	3	2	3			2
Terrain	2	2	1	1	2	1	1	1	2	1	2	1
Chantier		2	1	2	1	1	1		1	3	3	1
Horeca	3	1		1	1			5	2		2	1
Habitation: appartement			3	3	2	2			1	2	1	1
Infrastructure sportive			1	5	2		1			4	2	
Cimetière	2			2	5		1		2			
Autre	1	1		2	1		2	1	2			
Moyen de transport: voiture		3	1	2	1	1	1				1	
Edifice religieux / lieu du culte	4	3		1	1							
Maison de repos	3	1	1	1		2			1			
Habitation: garage	1	1		1			1		2	1		
Parking	2			1			2					
Arrêt de bus / tram		1	1							1		
Emplacement de vélo			1							1	1	
Institution d'enseignement	1	1										1
Service public						1	1		1			
Banque / institution financière				1			1					
Médecin / dentiste / pharmacien						1					1	
Moyen de transport: autre		1								1		
Stade				1		1						
Bâtiment administratif									1			
Hôpital				1								
Installation militaire	1											
Moyen de transport: autobus / autocar				1								
Service				1								
Station essence										1		
Total	85	79	66	77	56	50	46	44	66	84	55	32

FPF/DGR/DRI/BIPOL - Statistiques policières de criminalité (date de clôture: 31/10/2025)

Les données pour les années 2001 jusqu'à 2014 ne sont plus publiées mais restent disponibles sur demande auprès du service BIPOL.

Les données pour 2025 ne concernent que le 1er semestre.



Houthulst

Dégradation de la propriété

	2000	2015	2016	2017	2018	2019	2020	2021	2022	2023	2024	2025
Habitation: résidence principale	12	16	14	9	9	16	11	6	11	16	12	10
Voie publique	14	5	3	4	7	5	7	5	3	16	11	
Moyen de transport: voiture		8	16	11	10	8	4	4	1	2	4	6
Habitation: non précisée			6	1	1	1	5	1		3	2	3
Moyen de transport: autre		4	1	2	4	2	2			1	1	2
Parking	2		2	1	1		1	3	2	4	3	
Habitation: jardin	2	2	3	3			1	2	1			2
Terrain	2	2		1	2	2	2	2		1		1
Habitation: dépendances	1	2	1			1	3		1	2	1	2
Infrastructure sportive	1	1			1	1		1	1	1	3	2
Entreprise	2	1		2		2			1		1	1
Horeca	5	2		1	1	1						
Autre	1			1	1		1		1	1		
Habitation: allée	1		1	1			1	2				
Cimetière	1		2							1	1	
Edifice religieux / lieu du culte	2	1			1					1		
Habitation: garage	1				1	1		1		1		
Culture et loisirs			1	1			1		1			
Inconnue	1				1		1					
Service public							1	1	1			
Arrêt de bus / tram		1	1									
Eaux intérieures et maritimes						1		1				
Habitation: résidence secondaire						1						1
Magasin							1				1	
Service		1								1		
Banque / institution financière											1	
Bâtiment administratif		1										
Chantier									1			
Institution d'enseignement												1
Maison de repos	1											
Stade				1								
Total	49	47	51	39	40	42	42	29	25	51	41	31

FPF/DGR/DRI/BIPOL - Statistiques policières de criminalité (date de clôture: 31/10/2025)
 Les données pour les années 2001 jusqu'à 2014 ne sont plus publiées mais restent disponibles sur demande auprès du service BIPOL.
 Les données pour 2025 ne concernent que le 1er semestre.



Houthulst

Infractions contre l'intégrité physique

	2000	2015	2016	2017	2018	2019	2020	2021	2022	2023	2024	2025
Habitation	21	14	26	24	16	17	27	34	23	33	29	9
Voie publique	7	16	12	5	8	14	11	12	10	10	10	4
Horeca	3	1	2			2	1	1	3	1	2	2
Inconnue	2		2	3	1				1		4	2
Habitation: allée	1			2	1	1	1		1	1		
Culture et loisirs				1				1	1	2		1
Habitation: jardin		1					2	1	1	1		
Infrastructure sportive	1	1			1				1	2		
Parking	1	1			1			1	1			1
Terrain	1	1			1				1			1
Entreprise		2				1		1				
Magasin			1						2	1		
Autre							1			2		
Arrêt de bus / tram				1				1				
Moyen de transport: autobus / autocar				1		1						
Hôpital								1				
Institution d'enseignement											1	
Maison de repos								1				
Stade			1									
Total	37	37	44	37	29	36	43	54	45	53	46	20

FPF/DGR/DRI/BIPOL - Statistiques policières de criminalité (date de clôture: 31/10/2025)

Les données pour les années 2001 jusqu'à 2014 ne sont plus publiées mais restent disponibles sur demande auprès du service BIPOL.

Les données pour 2025 ne concernent que le 1er semestre.

STATISTIQUES POLICIERES DE CRIMINALITE

LIEU DE PERPETRATION: COMMUNE

Houthulst

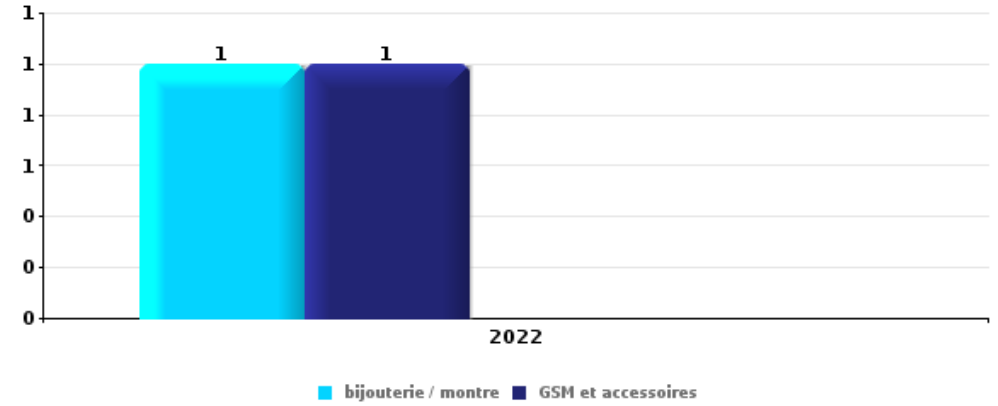
PARTIE V : OBJETS ET MOYENS DE TRANSPORT



Houthulst

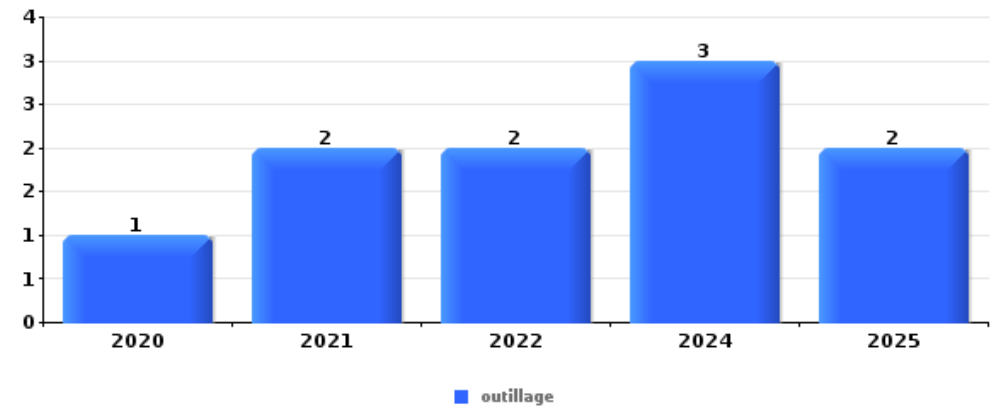
Vol à main armée

Top 5 Objets volés (sbd nombre de faits)		2020	2021	2022	2023	2024	2025
1	bijouterie / montre			1			
1	GSM et accessoires			1			



Vol dans ou sur un véhicule

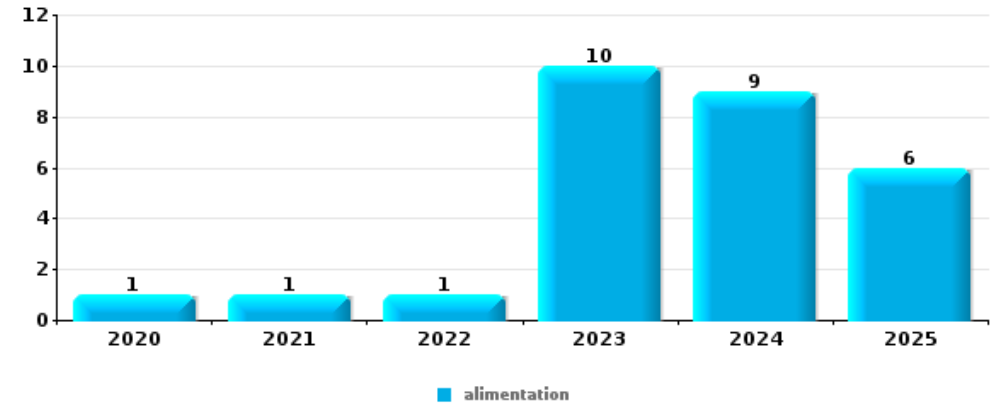
Top 5 Objets volés (sbd nombre de faits)		2020	2021	2022	2023	2024	2025
1	outillage	1	2	2		3	2
2	multimédia	1			1	1	1
3	argent	1	1		1		
4	document véhicule	1	1				
4	matériaux de construction / de chantier	1				1	





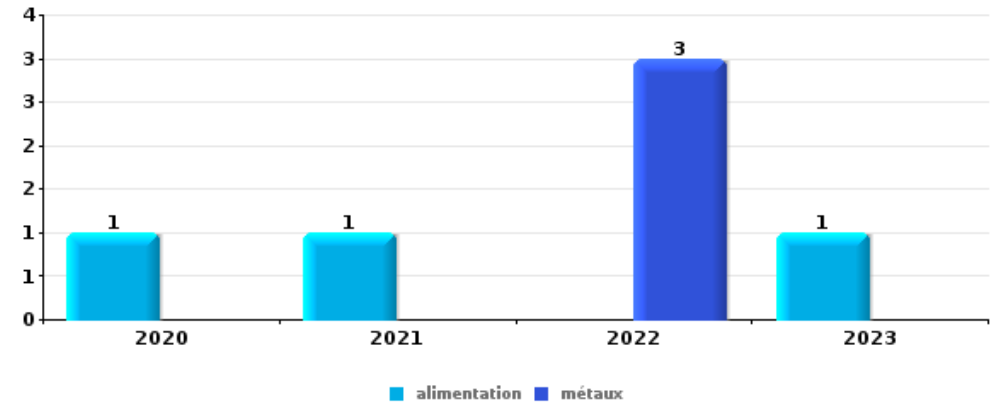
Vol à l'étalage

Top 5 Objets volés (sbd nombre de faits)		2020	2021	2022	2023	2024	2025
1	alimentation	1	1	1	10	9	6
2	parfum / produit de beauté					1	1
3	tabac				1		
3	vêtement		1				



Cambrilage ds entreprise ou commerce

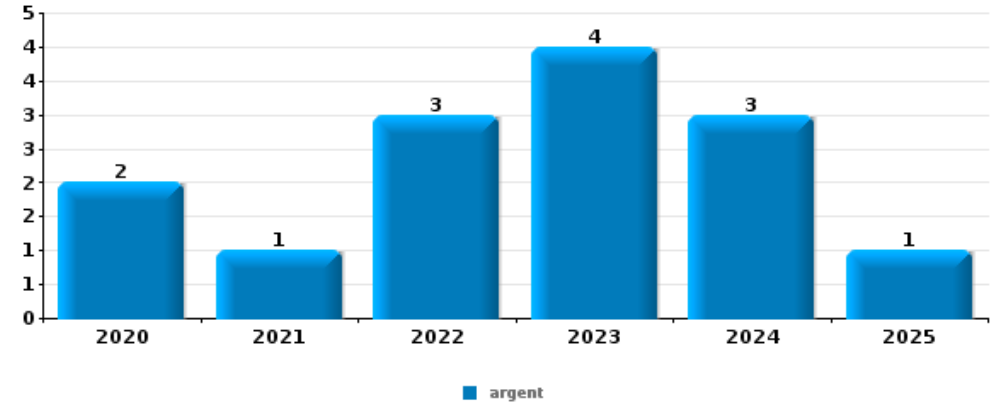
Top 5 Objets volés (sbd nombre de faits)		2020	2021	2022	2023	2024	2025
1	alimentation	1	1		1		
1	métaux			3			
3	argent	1				1	
4	bijouterie / montre	1					
4	coffre-fort / coffret (argent) / caisse	1					
4	GSM et accessoires	1					
4	matériaux de construction / de chantier				1		
4	meuble		1				
4	tabac	1					
4	vêtement	1					





Cambriolage dans habitation

Top 5 Objets volés (sbd nombre de faits)		2020	2021	2022	2023	2024	2025
1	argent	2	1	3	4	3	1
2	bijouterie / montre	2	1	2	3	2	1
2	multimédia		1	1	4	2	3
4	clé		2	1	2		
5	carte bancaire / carte de crédit			1	3		
5	outillage		1	1	1		1



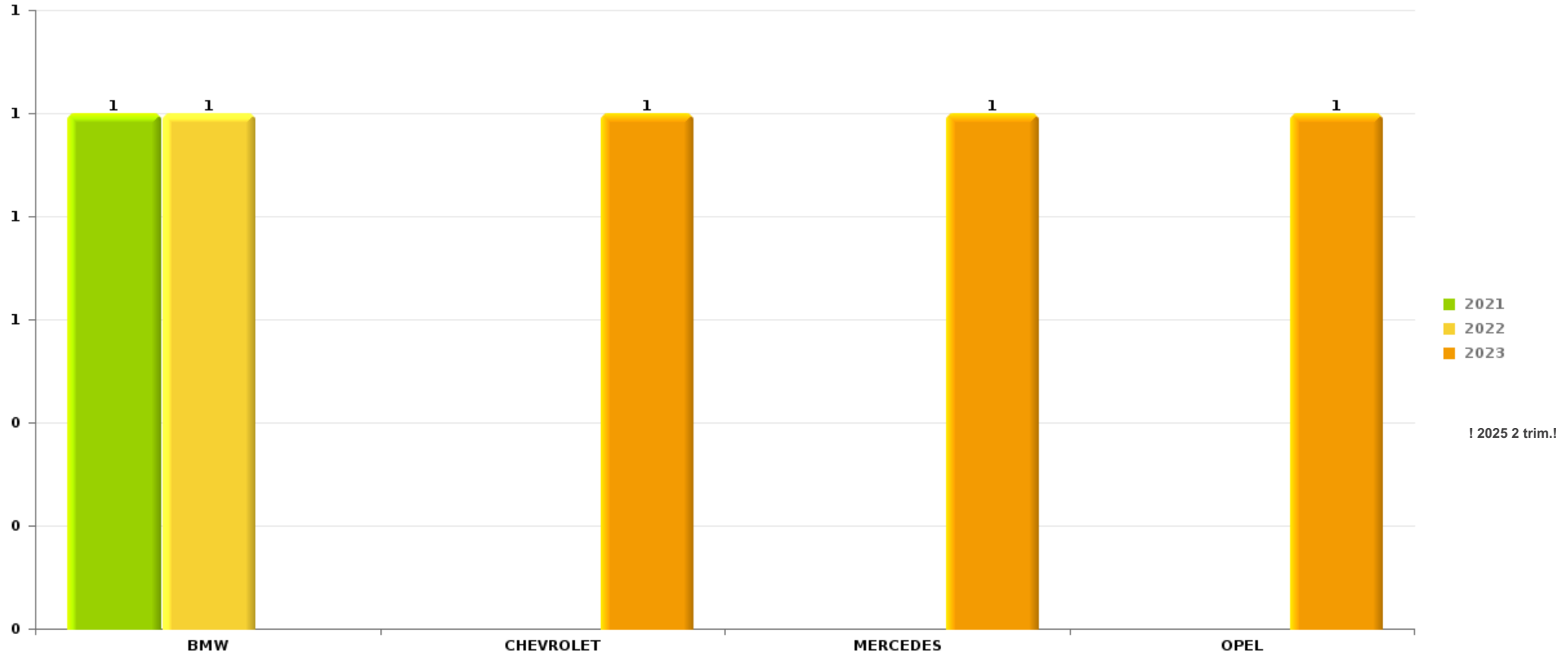
Remarque: en ce qui concerne les objets, aucun total n'est reproduit étant donné que plusieurs objets peuvent avoir été volés lors d'un même fait.



Houthulst

Vol de voiture

Nombre de voitures volées par marque (Top 5)



STATISTIQUES POLICIERES DE CRIMINALITE

LIEU DE PERPETRATION: COMMUNE

Houthulst

PARTIE VI : SUSPECTS



Partie 1: Niveau FAITS (comptage du nombre de faits pour lesquels un certain type de suspect est impliqué)

1.1. Nombre d'infractions selon le sexe des suspects identifiés (par catégorie principale)

Étant donné que, tant un suspect identifié masculin qu'un suspect identifié féminin peuvent être impliqués lors d'un même fait, il est possible que la somme des colonnes «Hommes» et «Femmes» soit supérieure à la valeur de la colonne «Total...» (voir également la note méthodologique)

Houthulst

2025

Catégorie principale / Sexe	Nombre total de faits avec au moins 1 suspect	Hommes	%	Femmes	%
Vol et extorsion	11	8	72,7%	3	27,3%
Drogues	9	6	66,7%	3	33,3%
Fraude	9	7	77,8%	4	44,4%
Infr. contre l'intégrité physique	9	9	100,0%	1	11,1%
Dégradation de la propriété	6	6	100,0%		
Infr. contre autres valeurs morales et sentiments	6	6	100,0%	1	16,7%
Environnement	5	4	80,0%	3	60,0%
Criminalité informatique	3	3	100,0%		
Infr. contre la sécurité publique	3	1	33,3%	2	66,7%
Armes et explosifs	2			2	100,0%
Code pénal social	2	1	50,0%	1	50,0%
Infr. contre la foi publique	2			2	100,0%
Registre de population	2	1	50,0%	1	50,0%
Hormones et dopage	1	1	100,0%		
Infr. contre la famille	1	1	100,0%		
Infr. contre l'autorité publique	1	1	100,0%		

CRIMINALITE ENREGISTREE: SUSPECTS



Catégorie principale / Sexe	Nombre total de faits avec au moins 1 suspect	Hommes	%	Femmes	%
Infr. contre les mœurs	1	1	100,0%		
Total	73	56	76,7%	23	31,5%



1.2. Nombre d'infractions selon le sexe des suspects identifiés (par figure criminelle)

Étant donné que, tant un suspect identifié masculin qu'un suspect identifié féminin peuvent être impliqués lors d'un même fait, il est possible que la somme des colonnes «Hommes» et «Femmes» soit supérieure à la valeur de la colonne «Total...» (voir également la note méthodologique)

Houthulst

2025

FC Cambriolage

Figure criminelle / Sexe	Nombre total de faits avec au moins 1 suspect identifié	Hommes	%
Cambriolage dans habitation	1	1	100,0%
Cambriolage dans bâtiment (total)	1	1	100,0%
Total	PA	PA	PA

FC Vol autre

Figure criminelle / Sexe	Nombre total de faits avec au moins 1 suspect identifié	Hommes	%	Femmes	%
Vol à l'étalage	7	5	71,4%	2	28,6%
Total	PA	PA	PA	PA	PA

Criminalité ICT

Figure criminelle / Sexe	Nombre total de faits avec au moins 1 suspect identifié	Hommes	%
Phishing	1	1	100,0%
Total	PA	PA	PA

CRIMINALITE ENREGISTREE: SUSPECTS



FC Autre

Figure criminelle / Sexe	Nombre total de faits avec au moins 1 suspect identifié	Hommes	%
Dégradation de voiture	1	1	100,0%
Total	PA	PA	PA

PH Violence intrafamiliale (VIF)

Figure criminelle / Sexe	Nombre total de faits avec au moins 1 suspect identifié	Hommes	%	Femmes	%
VIF: physique, dans le couple	4	4	100,0%		
VIF: physique, envers des descendants	1	1	100,0%		
VIF: physique, envers d'autres membres	2	2	100,0%		
VIF: psychique, dans le couple	4	3	75,0%	1	25,0%
VIF: économique, dans le couple	4	4	100,0%		
VIF: économique, envers d'autres membres	2	2	100,0%		
Total	PA	PA	PA	PA	PA

PH Hormones et dopage

Figure criminelle / Sexe	Nombre total de faits avec au moins 1 suspect identifié	Hommes	%
Dopage humain	1	1	100,0%
Total	PA	PA	PA

CRIMINALITE ENREGISTREE: SUSPECTS



PH Drogues

Figure criminelle / Sexe	Nombre total de faits avec au moins 1 suspect identifié	Femmes	%
Vente de cocaïne	1	1	100,0%
Vente de drogues synthétiques	1	1	100,0%
Total	PA	PA	PA

PH Violence dans l'espace public

Figure criminelle / Sexe	Nombre total de faits avec au moins 1 suspect identifié	Hommes	%	Femmes	%
Violence physique (voie publique)	3	3	100,0%		
Violence physique (endroit accessible au public)	2	2	100,0%	1	50,0%
Total	PA	PA	PA	PA	PA

PH Autre

Figure criminelle / Sexe	Nombre total de faits avec au moins 1 suspect identifié	Hommes	%
Cyberharcèlement	1	1	100,0%
Fraude à l'identité	2	2	100,0%
Total	PA	PA	PA



1.3. Nombre d'infractions selon l'âge des suspects identifiés (par catégorie principale)

Étant donné que, tant un suspect identifié mineur qu'un suspect identifié majeur peuvent être impliqués lors d'un même fait, il est possible que la somme des colonnes «Mineur» et «Majeur» soit supérieure à la valeur de la colonne «Total...»
(voir également la note méthodologique)

Houthulst

2025

Catégorie principale / Âge	Nombre total de faits avec au moins 1 suspect identifié	Mineur	%	Majeur	%
Vol et extorsion	11			11	100,0%
Drogues	9	1	11,1%	8	88,9%
Fraude	9			9	100,0%
Infr. contre l'intégrité physique	9			9	100,0%
Dégradation de la propriété	6	1	16,7%	5	83,3%
Infr. contre autres valeurs morales et sentiments	6			6	100,0%
Environnement	5			5	100,0%
Criminalité informatique	3			3	100,0%
Infr. contre la sécurité publique	3			3	100,0%
Armes et explosifs	2			2	100,0%
Code pénal social	2			2	100,0%
Infr. contre la foi publique	2			2	100,0%
Registre de population	2			2	100,0%
Hormones et dopage	1			1	100,0%
Infr. contre la famille	1			1	100,0%
Infr. contre l'autorité publique	1			1	100,0%
Infr. contre les moeurs	1			1	100,0%
Total	73	2	2,7%	71	97,3%



1.4. Nombre d'infractions selon l'âge des suspects identifiés (par figure criminelle)

Étant donné que, tant un suspect identifié mineur qu'un suspect identifié majeur peuvent être impliqués lors d'un même fait, il est possible que la somme des colonnes «Mineur» et «Majeur» soit supérieure à la valeur de la colonne «Total...»
(voir également la note méthodologique)

Houthulst

2025

FC Cambriolage

Figure criminelle / Âge	Nombre total de faits avec au moins 1 suspect identifié	Majeur	%
Cambriolage dans habitation	1	1	100,0%
Cambriolage dans bâtiment (total)	1	1	100,0%
Total	PA	PA	PA

FC Vol autre

Figure criminelle / Âge	Nombre total de faits avec au moins 1 suspect identifié	Majeur	%
Vol à l'étalage	7	7	100,0%
Total	PA	PA	PA

Criminalité ICT

Figure criminelle / Âge	Nombre total de faits avec au moins 1 suspect identifié	Majeur	%
Phishing	1	1	100,0%
Total	PA	PA	PA

FC Autre

Figure criminelle / Âge	Nombre total de faits avec au moins 1 suspect identifié	Majeur	%
Dégradation de voiture	1	1	100,0%
Total	PA	PA	PA

CRIMINALITE ENREGISTREE: SUSPECTS



PH Violence intrafamiliale (VIF)

Figure criminelle / Âge	Nombre total de faits avec au moins 1 suspect identifié	Majeur	%
VIF: physique, dans le couple	4	4	100,0%
VIF: physique, envers des descendants	1	1	100,0%
VIF: physique, envers d'autres membres	2	2	100,0%
VIF: psychique, dans le couple	4	4	100,0%
VIF: économique, dans le couple	4	4	100,0%
VIF: économique, envers d'autres membres	2	2	100,0%
Total	PA	PA	PA

PH Hormones et dopage

Figure criminelle / Âge	Nombre total de faits avec au moins 1 suspect identifié	Majeur	%
Dopage humain	1	1	100,0%
Total	PA	PA	PA

PH Drogues

Figure criminelle / Âge	Nombre total de faits avec au moins 1 suspect identifié	Majeur	%
Vente de cocaïne	1	1	100,0%
Vente de drogues synthétiques	1	1	100,0%
Total	PA	PA	PA

PH Violence dans l'espace public

Figure criminelle / Âge	Nombre total de faits avec au moins 1 suspect identifié	Majeur	%
Violence physique (voie publique)	3	3	100,0%
Violence physique (endroit accessible au public)	2	2	100,0%
Total	PA	PA	PA

CRIMINALITE ENREGISTREE: SUSPECTS



PH Autre

Figure criminelle / Âge	Nombre total de faits avec au moins 1 suspect identifié	Majeur	%
Cyberharcèlement	1	1	100,0%
Fraude à l'identité	2	2	100,0%
Total	PA	PA	PA



Partie 2: Niveau SUSPECTS-FAIT (comptage du nombre de combinaisons suspect-fait)

2.1. Nombre de suspects-fait selon le sexe des suspects identifiés (TOP 5 des catégories principales)

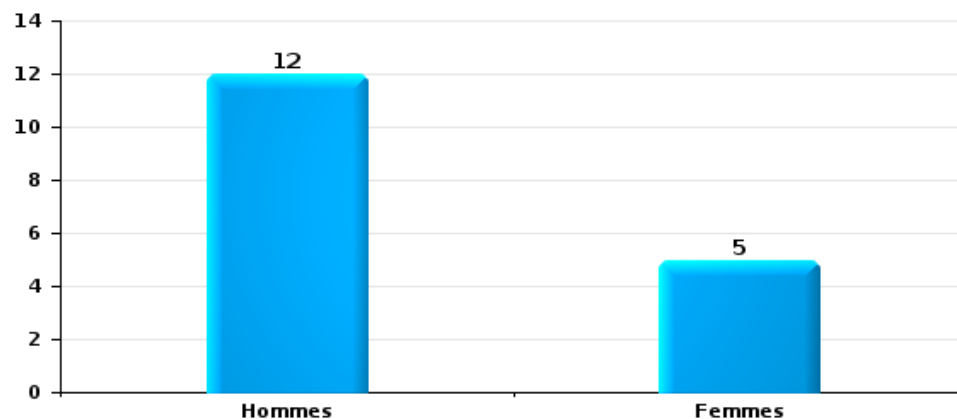
Lorsqu'un même suspect a commis plusieurs faits durant la période considérée, il est aussi comptabilisé plusieurs fois (voir également la note méthodologique)

Houthulst

2025

Vol et extorsion

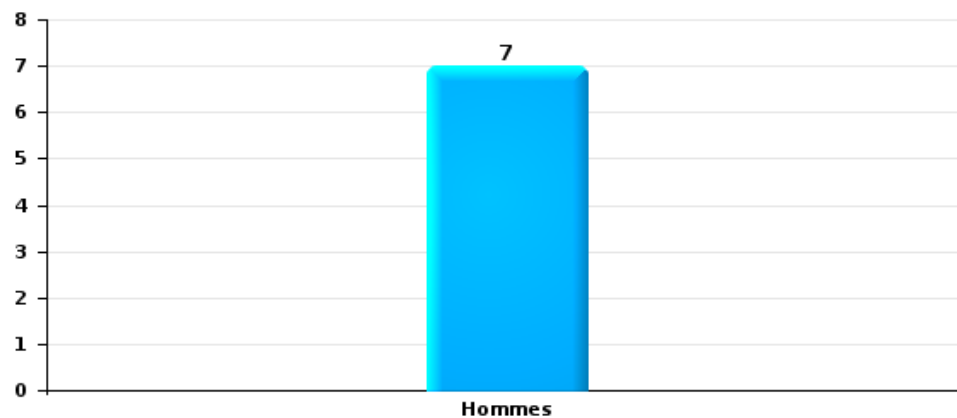
Nombre de suspects-fait selon le sexe





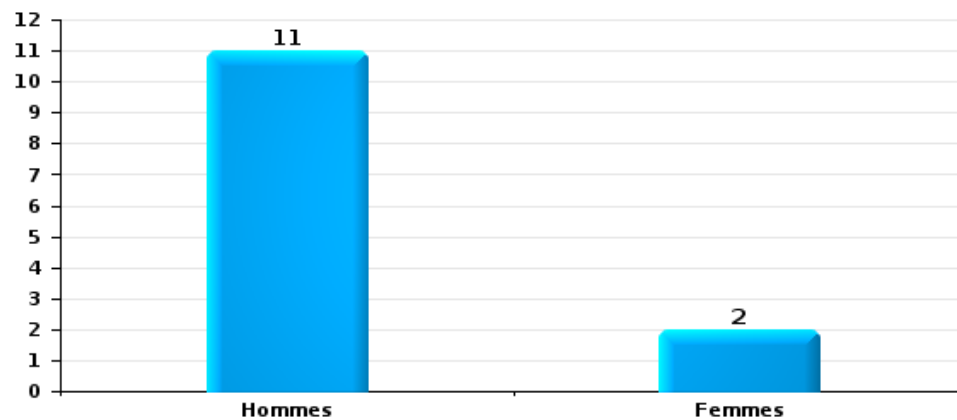
Dégradation de la propriété

Nombre de suspects-fait selon le sexe



Infr. contre l'intégrité physique

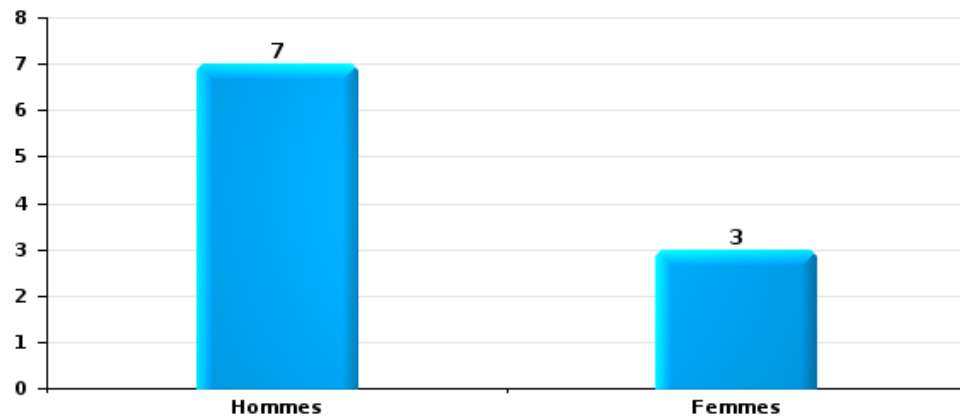
Nombre de suspects-fait selon le sexe





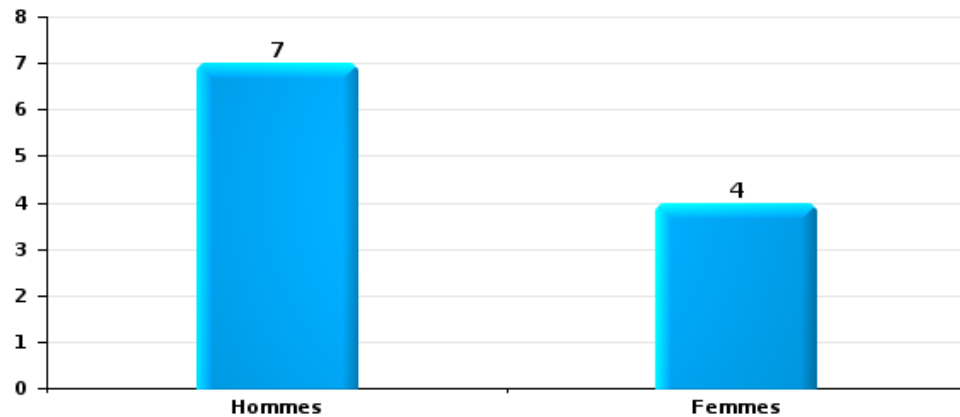
Drogues

Nombre de suspects-fait selon le sexe



Fraude

Nombre de suspects-fait selon le sexe





2.2. Nombre de suspects-fait selon le sexe des suspects identifiés (TOP 5 des figures criminelles)

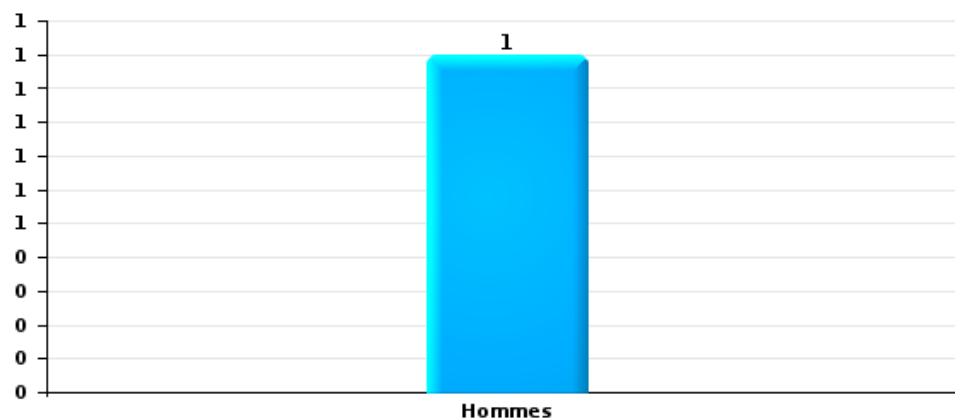
Lorsqu'un même suspect a commis plusieurs faits durant la période considérée, il est aussi comptabilisé plusieurs fois (voir également la note méthodologique)

Houthulst

2025

Cambriolage dans bâtiment (total)

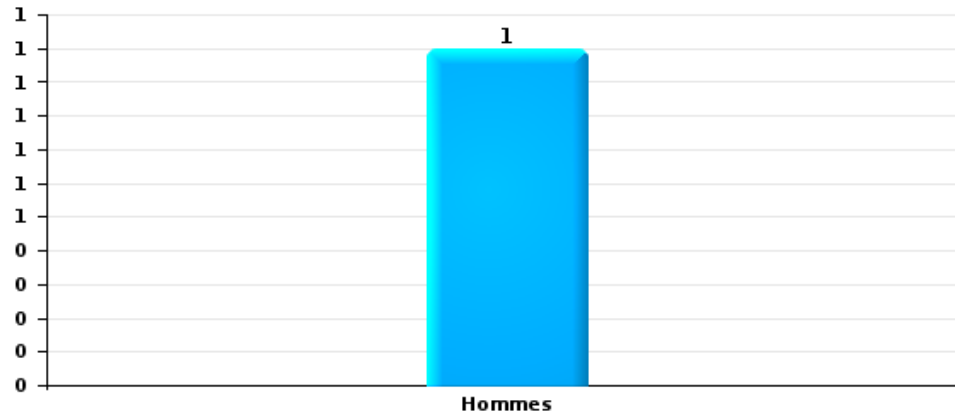
Nombre de suspects-fait selon le sexe





Dégradation de voiture

Nombre de suspects-fait selon le sexe





2.3. Nombre de suspects-fait selon l'âge des suspects identifiés (TOP 5 des catégories principales)

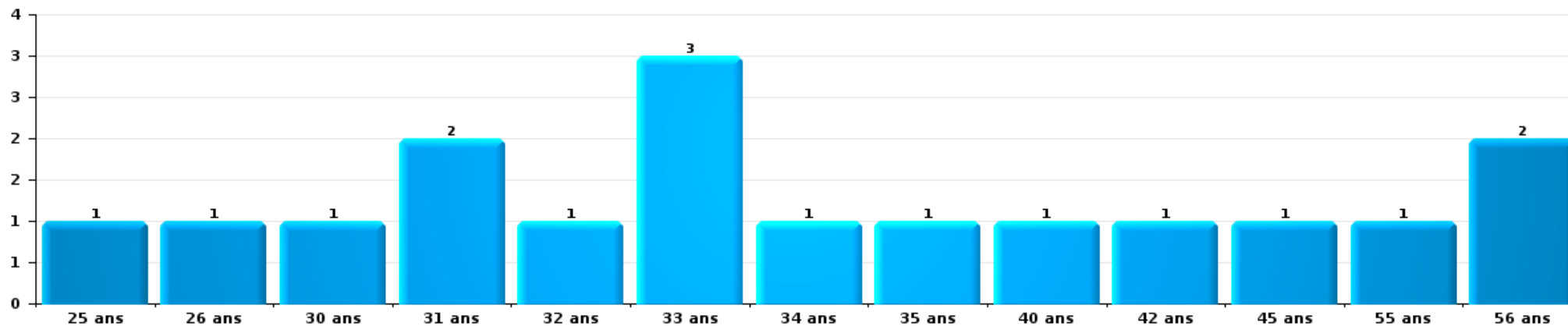
1) Lorsqu'un même suspect a commis plusieurs faits durant la période considérée, il est aussi comptabilisé plusieurs fois, qu'il ait le même âge ou non – 2) Les suspects au-dessous de 14 ans et à partir de 90 ans ne sont pas repris dans le tableau (voir également la note méthodologique)

Houthulst

2025

Vol et extorsion

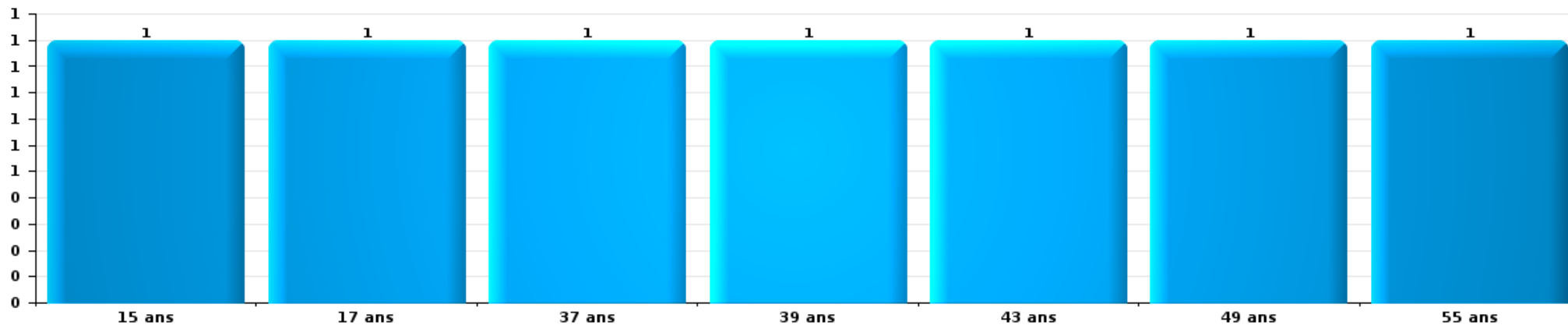
Nombre de suspects-fait par âge (chronologique)





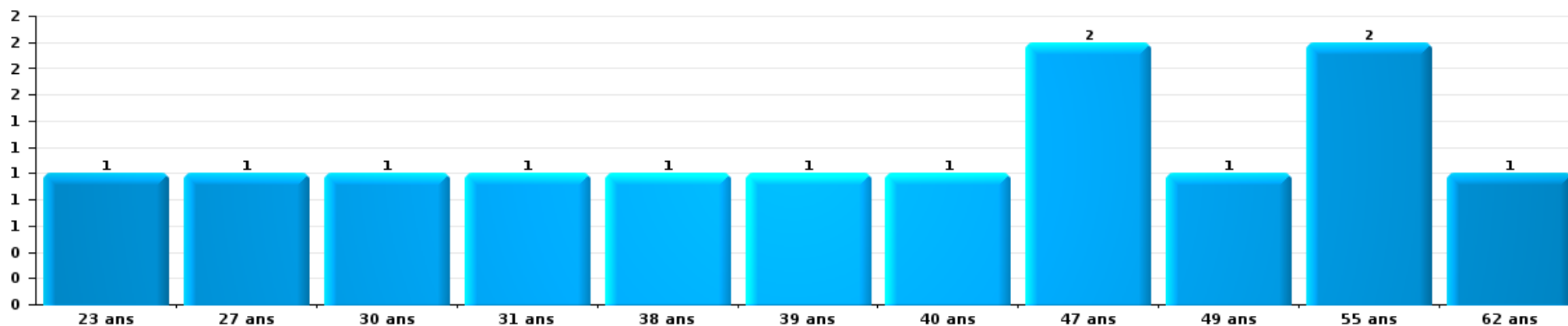
Dégradation de la propriété

Nombre de suspects-fait par âge (chronologique)



Infr. contre l'intégrité physique

Nombre de suspects-fait par âge (chronologique)





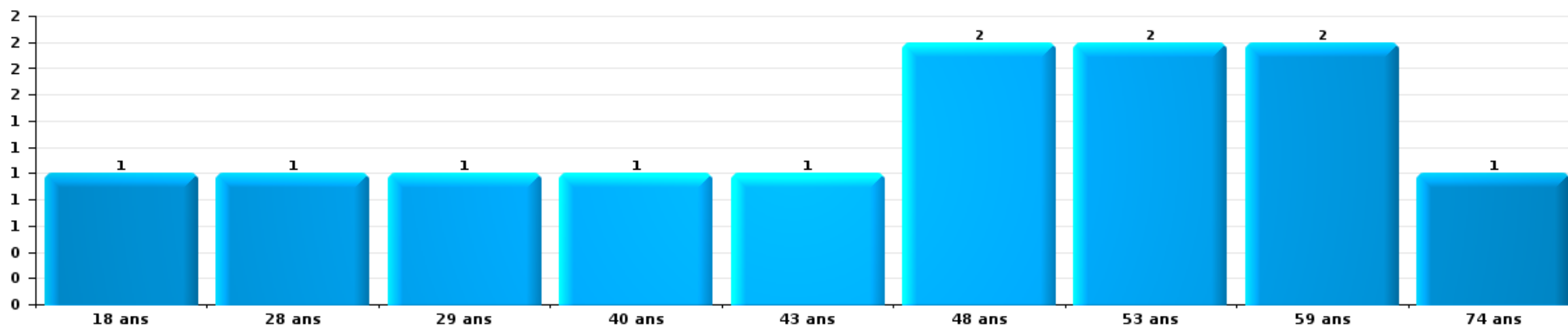
Drogues

Nombre de suspects-fait par âge (chronologique)



Fraude

Nombre de suspects-fait par âge (chronologique)





2.4. Nombre de suspects-fait selon l'âge des suspects identifiés (TOP 5 des figures criminelles)

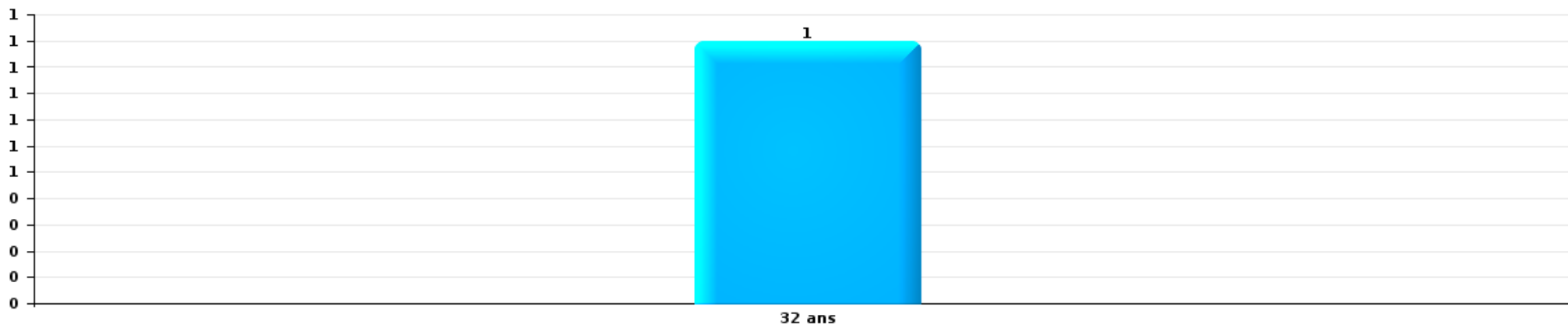
1) Lorsqu'un même suspect a commis plusieurs faits durant la période considérée, il est aussi comptabilisé plusieurs fois, qu'il ait le même âge ou non – 2) Les suspects au-dessous de 14 ans et à partir de 90 ans ne sont pas repris dans le tableau (voir également la note méthodologique)

Houthulst

2025

Cambrilage dans bâtiment (total)

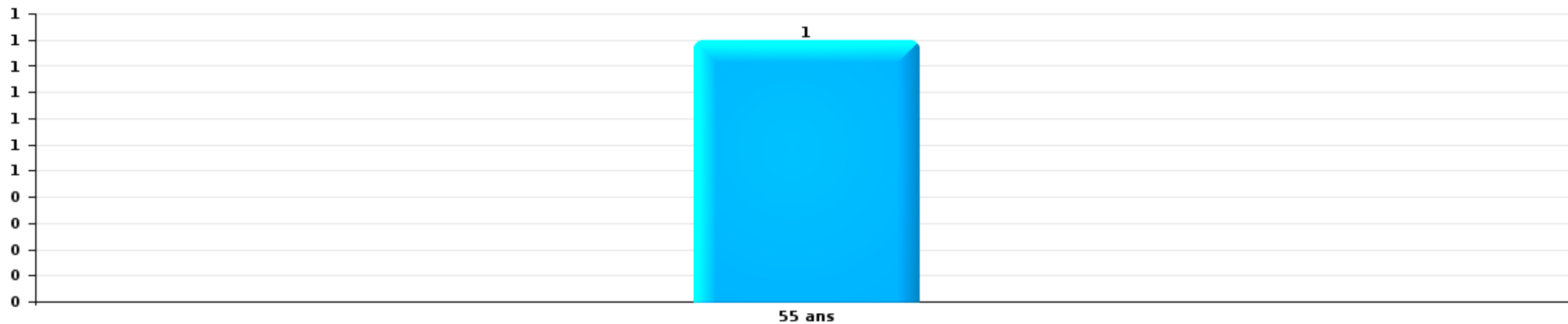
Nombre de suspects-fait par âge (chronologique)





Dégradation de voiture

Nombre de suspects-fait par âge (chronologique)



STATISTIQUES POLICIERES DE CRIMINALITE

LIEU DE PERPETRATION: COMMUNE

Houthulst

***ANNEXE I: DETAIL PAR CATEGORIE DE DELIT
CODE PENAL***



Houthulst

Infraction Code pénal

Infr. contre l'intégrité physique

			2000	2015	2016	2017	2018	2019	2020	2021	2022	2023	2024	2025
Assassinat	Empoisonnement (assassinat)	Tent.							1					
	Autres	Tent.		1	1				1		1			
		Sous-total		1	1				2		1			
Meurtre	Non spécifié	Acc.	1											
	Autres	Tent.			1			1	1	2			1	
		Sous-total	1		1			1	1	2			1	
Coups et/ou blessures vol. en sphère familiale	Entre partenaires ou ex-partenaires	Acc.	3	8	16	6	11	14	10	18	15	21	14	6
	Lors d'un différend familial en général	Acc.	8											
	Par les parents envers un mineur	Acc.		1	2	3			2		2	2	6	
	Envers les parents	Acc.			2	3		3	5	2	2	1		2
	Envers d'autres ascendants directs ou collatéraux	Acc.				2			2	1		1	1	
	Sous-total		11	9	20	14	11	17	19	21	19	25	21	8
Coups et/ou blessures vol. hors sphère familiale	Bagarres (=coups réciproques)	Acc.	3	2	3	4	5		7	9	3	9	7	6
	Coups envers fonctionnaire de police	Acc.		1	1	1	1		1	1	1	1	1	
	Envers un mineur par une pers. ayant autorité	Acc.		2		1						3	2	
	Envers un mineur qualité de l'auteur inconnue	Acc.			1	1			1			2		
	Envers pers. vulnérable par pers. ayant autorité	Acc.											1	
	Envers pers. vulnérable (qualité auteur inconnue)	Acc.						1				1		
	Envers un mineur par cohabitant sans rel. Autorité	Acc.									1			
	Envers un arbitre de manifestation sportive	Acc.			1									
	Coups envers profession médicale	Acc.					1							
	Non spécifié	Acc.	15	14	16	10	8	12	10	16	17	11	12	6
	Sous-total		18	19	22	17	15	14	18	26	22	27	23	12
Abstention coupable		Acc.									2		1	
		Sous-total									2		1	
Autres infr. volontaires. c/ l'intégrité phys.	Administration substances nuisibles	Acc.										1		
	Entrave méchante à la circulation	Acc.					1	1	1					
	Voies de faits et violences légères	Acc.	5	3		5	1			1	1			
		Tent.	1											
	Sous-total		6	3		5	2	1	1	1	1	1		
Infr. involontaires contre l'intégrité physique	Coups et/ou blessures involontaires	Acc.		1		1		1		3				
	Morsure de chien	Acc.	1	4			1	2	2	1				
		Sous-total	1	5		1	1	3	2	4				
	Total		37	37	44	37	29	36	43	54	45	53	46	20



Infr. contre la liberté individuelle

		2000	2015	2016	2017	2018	2019	2020	2021	2022	2023	2024	2025
Enlèvement de mineur ou personne vulnérable	Enlèvement parental	Acc.	1		1				1		1	1	
	Autre enlèvement	Tent.	1										
		Sous-total	2		1				1		1	1	
Détenion par un particulier		Acc.							3				
		Sous-total							3				
		Total	2		1				4		1	1	



Infr. contre les mœurs

			2000	2015	2016	2017	2018	2019	2020	2021	2022	2023	2024	2025
Viol n'ayant pas causé la mort	Victime < 10a	Acc.	1							2	1			
	Victime 10a - 14a	Acc.	1		1				1	2	1			
	Victime 14a - 16a	Acc.			1	1				1				
	Victime majeure	Acc.	1	1		2		1	1	2	1			
	Sous-total		3	1	2	3		1	2	7	3			
Viol avec conséquence inconnue		Acc.					1							
		Sous-total					1							
Viol n'ayant pas causé la mort (nvCPS)	Victime < 16a	Acc.									2	1	2	
	Victime 16a - 18a	Acc.									1			
	Victime majeure	Acc.									3	1		
		Sous-total									6	2	2	
Attentat à la pudeur avec violence / menace	Victime < 16a	Acc.			1									
	Victime majeure	Acc.		1				1	1	2	1			
		Sous-total		1	1			1	1	2	1			
Attentat à la pudeur sans violence / menace	Victime < 16a	Acc.	1	2	3		1			3	1			
	Victime 16a - 18a	Acc.						1		1				
		Sous-total	1	2	3		1	1		4	1			
Atteinte intégrité sexuelle sans mort (nvCPS)	Victime < 16a	Acc.										2		
	Victime 16a - 18a	Acc.									2	2		
	Victime majeure	Acc.									3	2	1	1
		Sous-total									5	6	1	1
Pornographie enfantine	Détention	Acc.			1	1								
	Distribution	Acc.				1			1	3				
	Non spécifié	Acc.			1	2								
		Sous-total			2	4				1	3			
Exploitation de la débauche d'autrui	Victime mineure	Acc.				1		1						
		Sous-total				1		1						
Outrage public aux bonnes mœurs	Actions (exhibitionnisme, etc.)	Acc.	1			1	7	3						
	Ecrits, images, objets	Acc.				1				1	2			
		Sous-total	1			2	7	3		1	2			
Voyeurisme	Observation/enregistrement de nudité ou intimité	Acc.			1									
	Diffusion enregistrement nudité ou intimité	Acc.							1					
		Sous-total			1				1					
Voyeurisme via moyen technique ou autre (nvCPS)	Victime < 16a	Acc.											1	
		Sous-total											1	
Diffusion de contenu à caractère sexuel (nvCPS)	Victime < 16a	Acc.												1
	Victime majeure	Acc.										1		
		Sous-total										1	1	



Infr. contre les mœurs

		2000	2015	2016	2017	2018	2019	2020	2021	2022	2023	2024	2025
Diffusion contenu sex. but méchant/lucrat. (nvCPS)	Victime < 16a	Acc.								1	1	1	
	Victime majeure	Acc.									1	1	
		Sous-total								1	2	2	
Grooming (contact par ICT avec mineur < 16 ans)		Acc.		1									
		Sous-total		1									
Grooming online - avec ICT (nvCPS)	Victime < 16a	Acc.									1	1	
		Sous-total									1	1	
Grooming - indéterminé (nvCPS)		Acc.											1
		Sous-total											1
Exploitation sexuelle mineurs-prostitution (nvCPS)	Incitation à la débauche/prostit. (nvCPS)	Acc.										1	
		Sous-total										1	
Images d'abus sexuels de mineurs (nvCPS)	Production/diffusion images abus sexuels (nvCPS)	Acc.										2	
		Sous-total										2	
		Total	5	4	10	10	9	7	5	17	19	12	11
													2



Infr. contre autres valeurs morales et sentiments

		2000	2015	2016	2017	2018	2019	2020	2021	2022	2023	2024	2025
Harcèlement	Acc.	1	17	29	18	30	12	17	22	15	18	25	11
	Sous-total	1	17	29	18	30	12	17	22	15	18	25	11
Violation de sépulture	Acc.	1			2					1		1	
	Sous-total	1			2					1		1	
Atteinte à l'honneur	Calomnie et diffamation	Acc.	2	3	3	7		2	3	2	5	4	6
	Déclaration calomnieuse	Acc.									1		
	Imputation calomnieuse	Acc.			1	1			1	1			2
	Injures (Délit)	Acc.	2		1	2	2	2	1	2	1	2	3
	Sous-total	4	3	5	10	2	4	5	5	6	7	11	3
Vie privée	Violation de domicile par un particulier	Acc.	4	3		3	2	7	2	2	3	3	1
	Sous-total	4	3		3	2	7	2	2	3	3	1	1
Tapage nocturne	Acc.	1			3	1				1			
	Sous-total	1			3	1				1			
Violation de communication par particulier	Acc.											1	
	Sous-total											1	
Cyberlokkig (leurre de mineur par ICT)	Acc.					1						1	
	Sous-total					1						1	
Occupation bien d'autrui (squatter)	Pénétrer / occuper / séjourner (bien non habité)	Acc.								1			
	Sous-total									1			
	Total	11	23	34	36	36	23	24	29	27	28	40	15



Vol et extorsion

			2000	2015	2016	2017	2018	2019	2020	2021	2022	2023	2024	2025
Vol avec circ. aggr.	Avec violence	Acc.								2	1	1		1
		Tent.	1							1		1		
	Sans violence	Acc.	20	25	19	27	13	15	12	14	20	21	14	11
		Tent.	11	5	10	13	5	5	8	2	5	9	4	1
	Sous-total		32	30	29	40	18	20	20	19	26	32	18	13
Vol sans circ. aggr.	Sans violence, Vol à la tire	Acc.						1						
		Acc.			2								1	
	Sans violence, Vol d'usage	Acc.	1					5		2	2	2	3	2
		Acc.	46	46	30	35	34	24	22	20	34	44	32	16
Sans violence	Tent.			3	2	1							1	
	Sous-total		47	46	35	37	35	30	22	22	36	47	35	19
Vol non spécifié	Acc.	3			1									
	Tent.	3												
	Sous-total		6		1									
Extorsion	Acc.			1	1		2		3	2	3	2	2	
	Tent.			2			1		1	1	1	3		
	Sous-total			3	1		3		4	3	4	5	2	
	Total		85	79	66	77	56	50	46	44	66	84	55	32



Fraude

		2000	2015	2016	2017	2018	2019	2020	2021	2022	2023	2024	2025
Blanchiment d'argent	Acc.		1						1	1	2	4	4
	Sous-total		1						1	1	2	4	4
Grivèlerie	Boissons et aliments Acc.												1
	Voiture de location Acc.		3								1		
	Sous-total		3								1		1
Détournement et destruction frauduleuse	Cel frauduleux Inc.	1											
	D'argent, de papiers, etc. Acc.	2		1	3	3	1		2	2	1	2	
	De biens mobiliers des époux Acc.	1			1		2						
	Non spécifié Acc.						1						
	Sous-total	4		1	4	3	4		2	2	1	2	
Escoquerie	Fraude par internet Acc.		7	5	8	22	21	35	56	36	38	40	21
	Escoquerie sans internet Tent.		2		1	2	5	4	2	3	4	1	
	Non spécifié Acc.		4	6	2	4	6	5	6	1	2	1	4
	Tent.		1	1	1	4	3	1			1	1	
	Sous-total	4	14	12	12	32	35	45	64	40	45	43	25
Abus de confiance et infr. apparentées	Abus de confiance Acc.	5	3	5	9	4	7	5	3	9	2	3	2
	Abus des faiblesses Acc.			1									
	Sous-total	5	3	6	9	4	7	5	3	9	2	3	2
Infr. liées à l'insolvabilité	Non spécifié Acc.				1					1			
	Sous-total				1					1			
Chèques sans provision	Acc.			1									
	Sous-total			1									
	Total	13	21	20	26	39	46	50	70	53	51	52	32



Dégradation de la propriété

			2000	2015	2016	2017	2018	2019	2020	2021	2022	2023	2024	2025
Incendie volontaire	Dans lieu habité (de jour)	Acc.											1	
		Tent.	1										1	
	Dans un autre lieu (de jour)	Acc.								1	1		1	
	Dans un autre lieu (de nuit)	Acc.										1		2
	Non spécifié	Acc.	1											
	Sous-total		2							1	1	1	3	2
Incendie involontaire		Acc.	6	7	8	3	4	4	4	4	4	7	4	4
	Sous-total		6	7	8	3	4	4	4	4	4	7	4	4
Destruction, dénaturation, dégradation	Avec circ. aggr.	Acc.	9						1			2		1
	Destruction de biens agricoles	Acc.						1	1					
	Non spécifié	Acc.	2						1					
	Sous-total		11					1	3			2		1
Vandalisme	Sur véhicules	Acc.	8	12	21	15	18	12	17	12	6	24	14	8
	Sur autres biens mobiliers	Acc.	16	3	2	3	5	4	3	3	3	2	7	5
	Graffitis	Acc.		2								1		1
	Autres détériorations sur biens immobiliers	Acc.	6	22	19	16	13	20	15	9	11	13	13	10
	Dégradation de clôture	Acc.		1	1	2		1				1		
	Sous-total		30	40	43	36	36	37	35	24	20	41	34	24
	Total		49	47	51	39	40	42	42	29	25	51	41	31



Infr. contre la Sécurité de l'Etat

		2000	2015	2016	2017	2018	2019	2020	2021	2022	2023	2024	2025
Sûreté extérieure de l'Etat	Acc.						2						
	Sous-total						2						
	Total						2						



Infr. contre la sécurité publique

		2000	2015	2016	2017	2018	2019	2020	2021	2022	2023	2024	2025
Organisation criminelle	Acc.			1	1						1		1
	Sous-total			1	1						1		1
Evasion de prisonniers	Non-respect surveillance électronique	Acc.				2	2	1		1	2	1	
	Sous-total					2	2	1		1	2	1	
Menaces	Verbales	Acc.	18	11	4	8	7	8	17	10	7	10	7
	Ecrites	Acc.	1	3	5	2	4	3	3	1	3	4	3
	Par gestes, emblèmes	Acc.	3	3	3	4	1	3	8	2	2	5	2
	Non spécifié	Acc.	1			1							
	Sous-total		23	17	12	15	12	14	28	13	12	19	12
Total		23	17	13	16	14	16	29	13	13	22	13	9



Infr. contre l'autorité publique

		2000	2015	2016	2017	2018	2019	2020	2021	2022	2023	2024	2025
Violence c/ personnes investies autorité publique	Acc.								1	1			
	Sous-total								1	1			
Rébellion	Rébellion armée	Acc.			2	1		1	1		1		
	Rébellion non armée	Acc.	3		1	1	3	1	1	2	2	2	1
	Non spécifié	Acc.	1										
	Sous-total	4	1	2	3	2	3	2	2	2	3	2	1
Outrages	Acc.	3						1	1	2			
	Sous-total	3						1	1	2			
Autres infractions	Bris de scellés	Acc.	1						1				
	Lois sur les inhumations	Acc.						1					
	Sous-total	1						1	1				
	Total	8	1	2	3	2	3	4	5	5	3	2	1



Infr. contre la foi publique

			2000	2015	2016	2017	2018	2019	2020	2021	2022	2023	2024	2025
Faux en écritures	Faux en écritures	Acc.		1	2	3				4			1	1
	Usage de faux en écrit. et écrit. falsifiées	Acc.			1		1							1
		Sous-total		1	3	3	1			4			1	2
Usurpation	De nom	Acc.		1		1	3	1	4	8	1	5	4	2
		Sous-total		1		1	3	1	4	8	1	5	4	2
Contrefaçon / falsification	Falsification	Acc.											1	
		Sous-total											1	
Fausses monnaies	Emission	Acc.	1											
		Tent.									1			
	Autres	Acc.		1										
		Sous-total	1	1							1			
Faux en justice	Fausse déclarations	Acc.				1	1							
		Sous-total				1	1							
		Total	1	3	3	4	5	2	4	12	2	5	6	4



Houthulst

Infraction Code pénal

Infr. contre la famille

		2000	2015	2016	2017	2018	2019	2020	2021	2022	2023	2024	2025
Refus du droit aux relations personnelles	Acc.	10	17	9	6	14	11	15	11	9	22	17	9
	Sous-total	10	17	9	6	14	11	15	11	9	22	17	9
Non-acquittement pension alimentaire	Acc.	11	7	2	3		3				2	4	1
	Sous-total	11	7	2	3		3				2	4	1
	Total	21	24	11	9	14	14	15	11	9	24	21	10

Criminalité informatique

		2000	2015	2016	2017	2018	2019	2020	2021	2022	2023	2024	2025
Hacking	Acc.		1		3	7	1	10	1	2	9	6	6
	Tent.					1		1			2		
	Sous-total		1		3	8	1	11	1	2	11	6	6
Faux en informatique	Acc.		2				1	1	1	2	3	2	3
	Tent.								1				
	Sous-total		2				1	1	2	2	3	2	3
Fraude informatique	Acc.			2	3	7	5	23	14	12	21	24	16
	Tent.						1	2			1		
	Sous-total			2	3	7	6	25	14	12	22	24	16
Sabotage	Acc.				1		2	7			1		
	Tent.												
	Sous-total				1		2	7			1		
	Total		3	2	7	15	10	44	17	16	37	32	25

Exercice illégal de l'autorité publique

		2000	2015	2016	2017	2018	2019	2020	2021	2022	2023	2024	2025
Violation de domicile par fonctionnaire public	Acc.				1								
	Sous-total				1								
	Total				1								



Marchand de sommeil

		2000	2015	2016	2017	2018	2019	2020	2021	2022	2023	2024	2025
Avec circ. aggr.	Acc.							4					
	Sous-total							4					
	Total							4					

Traite des êtres humains

		2000	2015	2016	2017	2018	2019	2020	2021	2022	2023	2024	2025
Exploitation sexuelle	Acc.				1								
	Sous-total				1								
Exploitation économique	Acc.							2					
	Sous-total							2					
	Total				1			2					

Contravention Code pénal

		2000	2015	2016	2017	2018	2019	2020	2021	2022	2023	2024	2025
Injures (Contravention)	Acc.	6											
	Sous-total	6											
Destruction d'animaux (Contravention)	Acc.	1											
	Tent.	1											
	Sous-total	2											
Autres contraventions CP	Acc.	5		1		2							
	Sous-total	5		1		2							
	Total	13		1		2							

STATISTIQUES POLICIERES DE CRIMINALITE

LIEU DE PERPETRATION: COMMUNE

Houthulst

***ANNEXE II: DETAIL PAR CATEGORIE DE DELIT
LOIS SPECIALES***



Houthulst

Infraction Lois spéciales

Drogues

			2000	2015	2016	2017	2018	2019	2020	2021	2022	2023	2024	2025
Détention		Acc.	2	7	9	8	15	11	18	18	23	28	11	8
		Sous-total	2	7	9	8	15	11	18	18	23	28	11	8
Usage	Usage en groupe	Acc.	1											
	Usage individuel	Acc.	5											
	Désordre, scandale ou danger dans un espace public	Acc.											1	
	Non spécifié	Acc.										1		
		Sous-total	6									1	1	
Importation et exportation		Acc.	2			1				1	1			
		Sous-total	2			1				1	1			
Fabrication		Acc.	1	2			1	1		2	2	1	1	1
		Sous-total	1	2			1	1		2	2	1	1	1
Commerce		Acc.	4	4	4	2	6		4	8	10	7	2	1
		Sous-total	4	4	4	2	6		4	8	10	7	2	1
Autres		Acc.					1	1					1	
		Sous-total					1	1					1	
		Total	15	13	13	11	23	13	22	29	36	37	16	10



Législation sur les étrangers

			2000	2015	2016	2017	2018	2019	2020	2021	2022	2023	2024	2025
Transmigration illégale	Mariages simulés/blancs sans récompense/contrainte	Acc.		3	1	1	2			2		1		
	Cohab. légale de complais. sans récompense/contr.	Acc.								1				
	Accès au territoire	Acc.	2							1	1	2	1	
	Séjour	Acc.				3	1					2		
	Inscription au registre des étrangers	Acc.									1		2	
		Sous-total	2	3	1	4	3			4	2	5	3	
Trafic d'êtres humains		Acc.									1			
		Sous-total									1			
Traite d'êtres humains		Acc.	1											
		Sous-total	1											
Aide au séjour illégal		Acc.									1			
		Sous-total									1			
		Total	3	3	1	4	3			4	4	5	3	



Environnement

			2000	2015	2016	2017	2018	2019	2020	2021	2022	2023	2024	2025
Déchets	Déchets par professionnel	Acc.			1	3	2	1					3	
	Déchets par particulier	Acc.		2		1	1		4	3	2	2	5	1
	Déchets par personne indéterminée	Acc.	1											
	Non spécifié	Acc.	7											
		Sous-total	8	2	1	4	3	1	4	3	2	2	8	1
Autres que déchets	Urbanisme	Acc.	3	1	4	1	4	2	5	1	2	1	4	3
	Bruit	Acc.	3		1	1								
	Pollution de l'eau	Acc.	3					1			2	1	1	
	Pollution de l'air	Acc.	9											
	Pollution du sol	Acc.			1	1					1		1	
	Non spécifié	Acc.										3		
	Autres nuisances en matière d'environnement	Acc.	10		2									
		Sous-total	28	1	8	3	4	3	5	2	4	5	6	3
Biodiversité / Faune et flore	Bien-être animal	Acc.	4	2	1	1		2	2	1	5	3	2	2
	Protection de la nature	Acc.		2	1		1				1			
	Destruction d'animaux	Acc. Tent.	1		2		1	2			1	1		
		Sous-total	5	4	4	1	2	4	2	1	7	4	2	2
		Total	41	7	13	8	9	8	11	6	13	11	16	6



Armes et explosifs

			2000	2015	2016	2017	2018	2019	2020	2021	2022	2023	2024	2025
Détention illégale	Arme à feu	Acc.		3	3	1	2	5		7		3	2	2
	Arme blanche ou non à feu	Acc.			2	2	2	1			3	3	3	
	Munition	Acc.			1			1		3				
	Pièces/accessoires	Acc.										1		
		Sous-total		3	6	3	4	7		10	3	7	5	2
Port / transport illégal	Arme à feu	Acc.				1			1	1	2			
	Arme blanche ou non à feu	Acc.		1		1	3		6	2	3	3	3	
	Munition	Acc.									2			
		Sous-total		1		2	3		7	3	7	3	3	
Commerce illégal	Arme à feu	Acc.								1			1	
	Munition	Acc.							1					
		Sous-total							1	1			1	
Autre	Mesures de sécurité	Acc.						1						1
	Stockage	Acc.					1	2		1				1
		Sous-total					1	3		1				2
		Total		4	6	5	8	10	8	15	10	10	9	4

Protection de la personne

			2000	2015	2016	2017	2018	2019	2020	2021	2022	2023	2024	2025
Discrimination	Racisme et xénophobie	Acc.										1		
		Sous-total										1		
Protection de la vie privée		Acc.	6			2					1			
		Sous-total	6			2					1			
Droit à l'image		Acc.				1				1			1	
		Sous-total				1				1			1	
		Total	6			3				1	1	1	1	



Houthulst

Infraction Lois spéciales

Hormones et dopage

		2000	2015	2016	2017	2018	2019	2020	2021	2022	2023	2024	2025
Détention	Acc.					1					1		1
	Sous-total:					1					1		1
Usage	Acc.	1											
	Sous-total:	1											
	Total:	1				1					1		1

Protection de la jeunesse

		2000	2015	2016	2017	2018	2019	2020	2021	2022	2023	2024	2025
Législation sur la protection de la jeunesse	Acc.		14	14	10	4	17	18	13	17	45	33	6
	Sous-total:		14	14	10	4	17	18	13	17	45	33	6
	Total:		14	14	10	4	17	18	13	17	45	33	6

Code pénal social

		2000	2015	2016	2017	2018	2019	2020	2021	2022	2023	2024	2025
Harcèlement au travail	Acc.					1							
	Sous-total:					1							
Mise en danger du travailleur	Acc.		1										1
	Sous-total:		1										1
Travail illégal	Acc.	2				1							
	Sous-total:	2				1							
Sécurité sociale	Acc.					1							
	Sous-total:					1							
Escroquerie en droit pénal social	Acc.						2		1		1		1
	Sous-total:						2		1		1		1
Autres	Acc.				1				1		1	1	
	Sous-total:				1				1		1	1	
	Total:	2	1		1	3	2		2		2	1	2



Ivresse et alcool

		2000	2015	2016	2017	2018	2019	2020	2021	2022	2023	2024	2025
Ivresse publique	Acc.	5	8	8	6	2	10	2	6	1	5	5	
	Sous-total:	5	8	8	6	2	10	2	6	1	5	5	
	Total:	5	8	8	6	2	10	2	6	1	5	5	

Registre de population

		2000	2015	2016	2017	2018	2019	2020	2021	2022	2023	2024	2025
	Acc.		11	15	10	20	15	20	23	28	10	5	5
	Sous-total:		11	15	10	20	15	20	23	28	10	5	5
	Total:		11	15	10	20	15	20	23	28	10	5	5

Carte d'identité

		2000	2015	2016	2017	2018	2019	2020	2021	2022	2023	2024	2025
Refus de présentation	Acc.	1											
	Sous-total:	1											
Autres	Acc.							1					
	Sous-total:							1					
	Total:	1						1					

Santé publique

		2000	2015	2016	2017	2018	2019	2020	2021	2022	2023	2024	2025
Art de guérir, art infirmier, etc.	Acc.							1					
	Sous-total:							1					
Denrées alimentaires	Acc.							1					
	Sous-total:							1					
Refus ou négligence respect mesures	Acc.							47	24	2			
	Sous-total:							47	24	2			
Autres	Acc.							2					
	Sous-total:							2					
	Total:							51	24	2			



Travail

		2000	2015	2016	2017	2018	2019	2020	2021	2022	2023	2024	2025
Fraude sociale aux cotisations (travail au noir)	Acc.	1							1				
	Sous-total:	1							1				
Non spécifié	Acc.			1									
	Sous-total:			1									
	Total:	1		1					1				

Protection des revenus publics

		2000	2015	2016	2017	2018	2019	2020	2021	2022	2023	2024	2025
Taxe de circulation / TMC	Acc.		6	1	1	2							
	Sous-total:		6	1	1	2							
Fraude TVA	Acc.		1										
	Sous-total:		1										
Fraude autres revenus publics	Acc.	5											
	Sous-total:	5											
Non spécifié	Acc.					1							
	Sous-total:					1							
	Total:	5	7	1	1	3							

Législation économique

		2000	2015	2016	2017	2018	2019	2020	2021	2022	2023	2024	2025
Autres	Acc.						1						
	Sous-total:						1						
	Total:						1						

Pratiques commerciales

		2000	2015	2016	2017	2018	2019	2020	2021	2022	2023	2024	2025
Pratiques du marché et protection du consommateur	Acc.	1											
	Sous-total:	1											
	Total:	1											



Autres lois spéciales

		2000	2015	2016	2017	2018	2019	2020	2021	2022	2023	2024	2025
Transport	Acc.							1					
	Sous-total:							1					
Prévention: incendies, explosions, accidents	Acc.	2											
	Sous-total:	2											
Loteries et jeux de hasard	Acc.	1											
	Sous-total:	1											
Dégradation involontaire câbles télécommunication	Acc.		2	10	10		2	2	2	4	2	2	2
	Sous-total:		2	10	10		2	2	2	4	2	2	2
Moyens de communications électroniques	Acc.									1		1	1
	Sous-total:									1		1	1
Autres	Acc.		1	1	1				2				
	Sous-total:		1	1	1				2				
	Total:	3	3	11	11		2	3	4	5	2	3	3

STATISTIQUES POLICIERES DE CRIMINALITE

LIEU DE PERPETRATION: COMMUNE

Houthulst

***ANNEXE III: DETAIL
FIGURES CRIMINELLES / PHENOMENES***



Houthulst

FC Vol moyen de transport

		2000	2015	2016	2017	2018	2019	2020	2021	2022	2023	2024	2025
Vol de voiture	Acc.	2	2	1	1	1			1	1	3	1	
	Tent.	3	1										
	Total	5	3	1	1	1			1	1	3	1	
Vol de moto	Acc.	2			1					1		1	
	Tent.												
	Total	2			1					1		1	
Vol dans les garages	Acc.										1		
	Tent.												
	Total										1		
Vol de vélomoteur	Acc.	7	1	1			1		1	4	1		1
	Tent.												
	Total	7	1	1			1		1	4	1		1
Vol de vélo	Acc.	16	10	8	9	5	5	1	1	8	10	7	3
	Tent.												
	Total	16	10	8	9	5	5	1	1	8	10	7	3

FC Cambriolage

		2000	2015	2016	2017	2018	2019	2020	2021	2022	2023	2024	2025
Cambriolage dans habitation	Acc.	10	13	12	7	8	9	8	7	11	14	9	6
	Tent.	8	4	7	3	5	2	5	1	4	8		1
	Total	18	17	19	10	13	11	13	8	15	22	9	7
Cambriolage ds entreprise ou commerce	Acc.	2	1	4	6	1	1	1	3	3	2	1	
	Tent.	2		2	7		2	1	1		1	1	
	Total	4	1	6	13	1	3	2	4	3	3	2	
Cambriolage ds service public ou bâtiment administ	Acc.	2	1		7		1	1					1
	Tent.	1			1					1			
	Total	3	1		8		1	1		1			1
Cambriolage dans bâtiment (total)	Acc.	13	15	16	19	9	11	10	10	14	16	10	7
	Tent.	10	4	9	11	5	4	6	2	5	9	1	1
	Total	23	19	25	30	14	15	16	12	19	25	11	8



FC Vol autre

		2000	2015	2016	2017	2018	2019	2020	2021	2022	2023	2024	2025
Vol à main armée	Acc.									1			
	Tent.								1		1		
	Total								1	1	1		
Vol avec violence sans arme	Acc.		1	1				1	4	1	3	2	1
	Tent.	1	2					1	1	1	3		
	Total	1	3	1				2	5	2	6	2	1
Vol dans ou sur un véhicule	Acc.	8	7	3	8	2	2	4	3	2	3	5	2
	Tent.	1			2		1	1			1	2	
	Total	9	7	3	10	2	3	5	3	2	4	7	2
Vol d'armes et explosifs	Acc.		1	2	1		1	1			1		
	Total		1	2	1		1	1			1		
Vol à la tire	Acc.						1						
	Total						1						
Vol à l'étalage	Acc.		2	4	4	6	3	1	2	1	11	10	7
	Tent.										1		
	Total		2	4	4	6	3	1	2	1	12	10	7
Vol par ruse	Acc.					1		1					
	Tent.										1		
	Total					1		1			1		
Vol de métaux	Acc.			1	2	3	3	1	1	3	2	1	
	Total			1	2	3	3	1	1	3	2	1	
Vol sur les chantiers	Acc.		2	1	2	1	1	1		1	3	2	1
	Tent.											1	
	Total		2	1	2	1	1	1		1	3	3	1
Vol d'animaux	Acc.	1	1	1		1	5	1	1	1	1		
	Total	1	1	1		1	5	1	1	1	1		



Criminalité ICT

		2000	2015	2016	2017	2018	2019	2020	2021	2022	2023	2024	2025
Fraude de cartes de paiements	Acc.			2				1		1	2	2	
	Total			2				1		1	2	2	
Phishing	Acc.					4	3	10	4	4	10	10	6
	Tent.										1		
	Total					4	3	10	4	4	11	10	6
Skimming	Acc.			1									
	Total			1									

FC Autre

		2000	2015	2016	2017	2018	2019	2020	2021	2022	2023	2024	2025
Violence contre les métiers d'intérêt général	Acc.		1	1	1	2		1	1	2	1	2	
	Total		1	1	1	2		1	1	2	1	2	
Graffiti	Acc.		2								1	1	1
	Total		2								1	1	1
Dégradation de voiture	Acc.	5	10	20	15	17	10	17	12	6	23	15	8
	Total	5	10	20	15	17	10	17	12	6	23	15	8
Rixe au couteau	Acc.						1						
	Tent.			1						1			
	Total			1			1			1			



PH Violence intrafamiliale (VIF)

		2000	2015	2016	2017	2018	2019	2020	2021	2022	2023	2024	2025
VIF: physique, dans le couple	Acc.	3	8	17	6	11	15	11	19	15	23	14	6
	Tent.		1				1	1	1				
	Total	3	9	17	6	11	16	12	20	15	23	14	6
VIF: physique, envers des descendants	Acc.		2	2	4			3	1	2	4	7	1
	Tent.												
	Total		2	2	4			3	1	2	4	7	1
VIF: physique, envers d'autres membres	Acc.	8	1	2	6		3	8	7	4	5	1	4
	Tent.									1			
	Total	8	1	2	6		3	8	7	5	5	1	4
VIF: sexuelle, envers des descendants	Acc.		1	1					3	1			
	Tent.												
	Total		1	1					3	1			
VIF: sexuelle, envers d'autres membres	Acc.	1								1			
	Tent.												
	Total	1								1			
VIF: psychique, dans le couple	Acc.	10	19	13	9	15	15	25	17	12	28	24	13
	Tent.												
	Total	10	19	13	9	15	15	25	17	12	28	24	13
VIF: psychique, envers des descendants	Acc.								1		1	1	
	Tent.												
	Total								1		1	1	
VIF: psychique, envers d'autres membres	Acc.						2	1		1			
	Tent.												
	Total						2	1		1			
VIF: économique, dans le couple	Acc.				2	1	3	1	3	1	2	2	4
	Tent.												
	Total				2	1	3	1	3	1	2	2	4
VIF: économique, envers d'autres membres	Acc.	11	7	3	3		3				2	4	2
	Tent.								1				
	Total	11	7	3	3		3		1		2	4	2



PH Hormones et dopage

		2000	2015	2016	2017	2018	2019	2020	2021	2022	2023	2024	2025
Dopage humain	Acc.					1					1		1
	Total					1					1		1
Engraissement illégal	Acc.	1											
	Total	1											

PH Drogues

		2000	2015	2016	2017	2018	2019	2020	2021	2022	2023	2024	2025
Vente de cocaïne	Acc.									2	2		1
	Total									2	2		1
Production de drogues synthétiques	Acc.								1				
	Total								1				
Import-export de drogues synthétiques	Acc.								1				
	Total								1				
Vente de drogues synthétiques	Acc.				1	1		1		5	5	1	1
	Total				1	1		1		5	5	1	1
Production de cannabis (culture)	Acc.		1				1		1	1	1		
	Total		1				1		1	1	1		
Vente de cannabis en grande quantité	Acc.					1			2				
	Total					1			2				
Vente-traffic d'héroïne	Acc.									1	2		
	Total									1	2		

PH Trafic d'armes

		2000	2015	2016	2017	2018	2019	2020	2021	2022	2023	2024	2025
Commerce et production d'arme à feu et mun.	Acc.							1	1			1	
	Total							1	1			1	



PH Traite des êtres humains

	2000	2015	2016	2017	2018	2019	2020	2021	2022	2023	2024	2025
TEH - exploitation économique Acc.							2					
Total							2					
TEH - exploitation sexuelle Acc.				2		1					1	
Total				2		1					1	

PH Violence dans l'espace public

	2000	2015	2016	2017	2018	2019	2020	2021	2022	2023	2024	2025
Violence physique (transport public) Acc.				2				1				
Total				2				1				
Violence physique (voie publique) Acc.	6	14	11	5	7	12	9	10	10	12	10	5
Tent.			1				1				1	
Total	6	14	12	5	7	12	10	10	10	12	11	5
Violence physique (autre endroit public) Acc.		1			1				1			
Tent.		1										
Total		2			1				1			
Violence physique (endroit accessible au public) Acc.	5	2	4	1	2	2	1	4	8	6	2	5
Tent.		1										
Total	5	3	4	1	2	2	1	4	8	6	2	5
Violence sexuelle (voie publique) Acc.	1					2			1			
Total	1					2			1			
Violence sexuelle (autre endroit public) Acc.					1	1		1	1		1	
Total					1	1		1	1		1	
Violence sexuelle (endroit accessible au public) Acc.		1		1	3	1	1					
Total		1		1	3	1	1					
Violence psychique (voie publique) Acc.	7	10	7	9	1	5	10	3	4	13	5	4
Total	7	10	7	9	1	5	10	3	4	13	5	4
Violence psychique (autre endroit public) Acc.		2				1				1	1	
Total		2				1				1	1	



PH Violence dans l'espace public

		2000	2015	2016	2017	2018	2019	2020	2021	2022	2023	2024	2025
Violence psychique (endroit accessible au public)	Acc.	2	2	3	3		2	5		3		2	2
	Total	2	2	3	3		2	5		3		2	2
Vol à main armée (endroit accessible au public)	Tent.										1		
	Total										1		
Vol avec violence sans arme (voie publique)	Acc.		1						1				
	Total		1						1				
Vol avec violence sans arme (endr. acces. au pub.)	Tent.	1											
	Total	1											

PH Autre

		2000	2015	2016	2017	2018	2019	2020	2021	2022	2023	2024	2025
Terrorisme, extrémisme et radicalisme	Tent.											1	
	Total											1	
Cyberharcèlement	Acc.		11	18	6	11	6	10	7	6	15	12	5
	Total		11	18	6	11	6	10	7	6	15	12	5
Fraude à l'identité	Acc.		2		2	5	1	5	14	1	5	6	5
	Tent.						1		1				
	Total		2		2	5	2	5	15	1	5	6	5

STATISTIQUES POLICIERES DE CRIMINALITE

LIEU DE PERPETRATION: COMMUNE

Houthulst

***ANNEXE IV: FAITS ENREGISTRES
NON CRIMINELS***



Houthulst

Faits non criminels

Maladies / Décès / Disparition

	2000	2015	2016	2017	2018	2019	2020	2021	2022	2023	2024	2025
Suicide	5	7	1	3	2	2	1	6	1		1	2
Personne malade	1	1	5	4	2	4	8	13	9	8	5	
Décès suspect	1			1	2	2	2	2	2	1	2	3
Décès naturel	1	1										
Disparition (personne disparue)	3	2	1	1	1	2	2	1	2		2	1
Accident (sauf roulage)	1	1	3		2	2		3		2	2	
Sécurité des travailleurs (accident du travail)										1	1	
Autres	1											
Total	13	12	10	9	9	12	13	25	14	12	13	6

Appels

	2000	2015	2016	2017	2018	2019	2020	2021	2022	2023	2024	2025
Alarme	2											
Appels	5	3	2	2		2	2		2	1		
Total	7	3	2	2		2	2		2	1		

Problèmes sociaux

	2000	2015	2016	2017	2018	2019	2020	2021	2022	2023	2024	2025
Différends familiaux	27	6	8	4		3	8	9	5	3	3	
Différend (pas de coups)	15	3	5	2	1				1		1	1
Affaire civile	5	1	3		4	1	2		1		1	
Protection de la jeunesse	4	1	1	1	1	1			6		2	
Autres	1	7	6	3	4	6	6	10	3	4	3	2
Total	52	18	23	10	10	11	16	19	16	7	10	3



Catastrophes

	2000	2015	2016	2017	2018	2019	2020	2021	2022	2023	2024	2025
Dégâts tempête			1			1		1				1
Problèmes causés par l'eau	1	1										
Total	1	1	1			1		1				1

Ordre public

	2000	2015	2016	2017	2018	2019	2020	2021	2022	2023	2024	2025
Troubles					1		1	3	1			
Autres					1		2			2	1	2
Total					2		3	3	1	2	1	2

Agissements suspects

	2000	2015	2016	2017	2018	2019	2020	2021	2022	2023	2024	2025
	2	1	2	2	1	1	1				1	
Total	2	1	2	2	1	1	1				1	

Objets trouvés

	2000	2015	2016	2017	2018	2019	2020	2021	2022	2023	2024	2025
	1	4	1	4	1		1	1				
Total	1	4	1	4	1		1	1				

Objets perdus

	2000	2015	2016	2017	2018	2019	2020	2021	2022	2023	2024	2025
	31	151	131	160	133	129	110	126	108	121	100	48
Total	31	151	131	160	133	129	110	126	108	121	100	48



Autres non-infractions

	2000	2015	2016	2017	2018	2019	2020	2021	2022	2023	2024	2025
Non-respect des conditions	1	4	2	3	2	2		6	2	1	2	
Procès-verbal d'information	3	11	5	5	4	1	1		2	2	1	1
Notification		10	4	10	5	11	8	6	7	11	15	6
Dégradation involontaire câbles (non-télécom)		4	7	5	5	1	1	1	2	1		3
Demande signalement surveillance électronique									2	12	9	3
Non spécifié			1									
Autres non infractions	2											
Total	6	29	19	23	16	15	10	13	15	27	27	13