

# ***STATISTIQUES POLICIERES DE CRIMINALITE***

---

*LIEU DE PERPETRATION: COMMUNE*

**Hooglede**

***2000 - 1er Semestre 2025***

*Police fédérale - DGRIDRIIBIPOL*

# ***STATISTIQUES POLICIERES DE CRIMINALITE***

---

*LIEU DE PERPETRATION: COMMUNE*

**Hooglede**

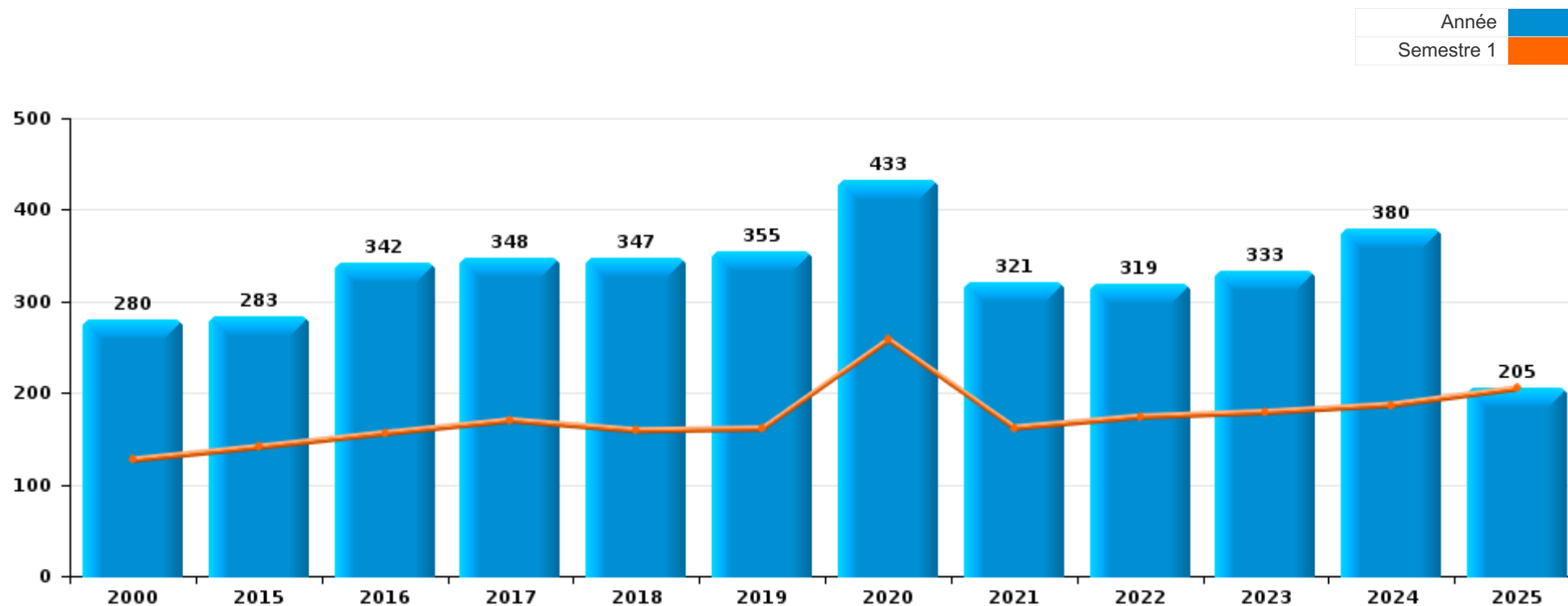
***PARTIE I : INFRACTIONS JUDICIAIRES***

# CRIMINALITE ENREGISTREE COMMISE AU NIVEAU DE LA COMMUNE



## Hooglede

	2000	2015	2016	2017	2018	2019	2020	2021	2022	2023	2024	2025
Nombre total des délits	280	283	342	348	347	355	433	321	319	333	380	205



FPF/DGR/DRI/BIPOL - Statistiques policières de criminalité (date de clôture: 31/10/2025)

Les données pour les années 2001 jusqu'à 2014 ne sont plus publiées mais restent disponibles sur demande auprès du service BIPOL.

Les données pour 2025 ne concernent que le 1er semestre.



Hooglede

	2000	2015	2016	2017	2018	2019	2020	2021	2022	2023	2024	2025
Vol et extorsion	120	101	105	96	102	104	73	61	61	56	94	35
Dégradation de la propriété	61	36	46	41	35	40	34	35	20	32	21	19
Fraude	9	20	23	24	22	35	43	39	43	38	61	31
Infr. contre l'intégrité physique	13	28	32	25	31	46	30	32	32	32	41	14
Criminalité informatique		6	11	10	21	21	47	31	48	39	43	36
Infr. contre autres valeurs morales et sentiments	2	13	16	26	16	17	17	21	9	20	12	10
Protection de la jeunesse		6	15	16	17	14	15	20	17	23	23	8
Registre de population		12	16	13	17	11	14	12	13	24	13	19
Drogues	3	13	15	22	5	7	13	3	12	12	12	5
Infr. contre la sécurité publique	13	9	14	8	14	7	10	9	8	9	13	3
Environnement	5	11	4	14	13	9	20	8	11	8	6	2
Infr. contre la famille	42	9	2	3	3	4	3	6	5	11	7	6
Infr. contre la foi publique	2	3	10	10	15	10	10	9	7	3	2	4
Infr. contre les moeurs	1	1	7	5	5	6	9	8	11	9	10	2
Santé publique							68	5		1		
Ivresse et alcool		2	6	7	6	13	5	4	4	6	9	2
Législation sur les étrangers	4	1	1	11	7	5	9	3	4		4	2
Armes et explosifs		4		4	2	1	4	3	5	5	6	
Autres lois spéciales	2	2	8	1	1	1	2	5	4	2		1
Protection des revenus publics		2	1	2	11	1		1				
Infr. contre l'autorité publique			3	4	2	1	3				1	1
Travail		2	3	2		1	1	1	1			
Code pénal social			1		1	1	1	3	1		1	1
Infr. contre la liberté individuelle			2						2			1
Protection de la personne	2	1							1	1		
Hormones et dopage		1					1	1		1		
Carte d'identité				3								
Législation économique							1					2
Marchand de sommeil										1		1
Traite des êtres humains				1	1							
Contravention Code pénal	1											
Exercice illégal de l'autorité publique								1				
Infr. contre la Sécurité de l'Etat			1									
Infr. relative au statut juridique de l'enfant											1	
<b>Sous-total</b>	<b>280</b>	<b>283</b>	<b>342</b>	<b>348</b>	<b>347</b>	<b>355</b>	<b>433</b>	<b>321</b>	<b>319</b>	<b>333</b>	<b>380</b>	<b>205</b>
<b>Contravention règlement policier local</b>				1	1							1
<b>Sous-total</b>				<b>1</b>	<b>1</b>							<b>1</b>
<b>Total</b>	<b>280</b>	<b>283</b>	<b>342</b>	<b>349</b>	<b>348</b>	<b>355</b>	<b>433</b>	<b>321</b>	<b>319</b>	<b>333</b>	<b>380</b>	<b>206</b>

FPF/DGR/DRI/BIPOL - Statistiques policières de criminalité (date de clôture: 31/10/2025)

Les données pour les années 2001 jusqu'à 2014 ne sont plus publiées mais restent disponibles sur demande auprès du service BIPOL.

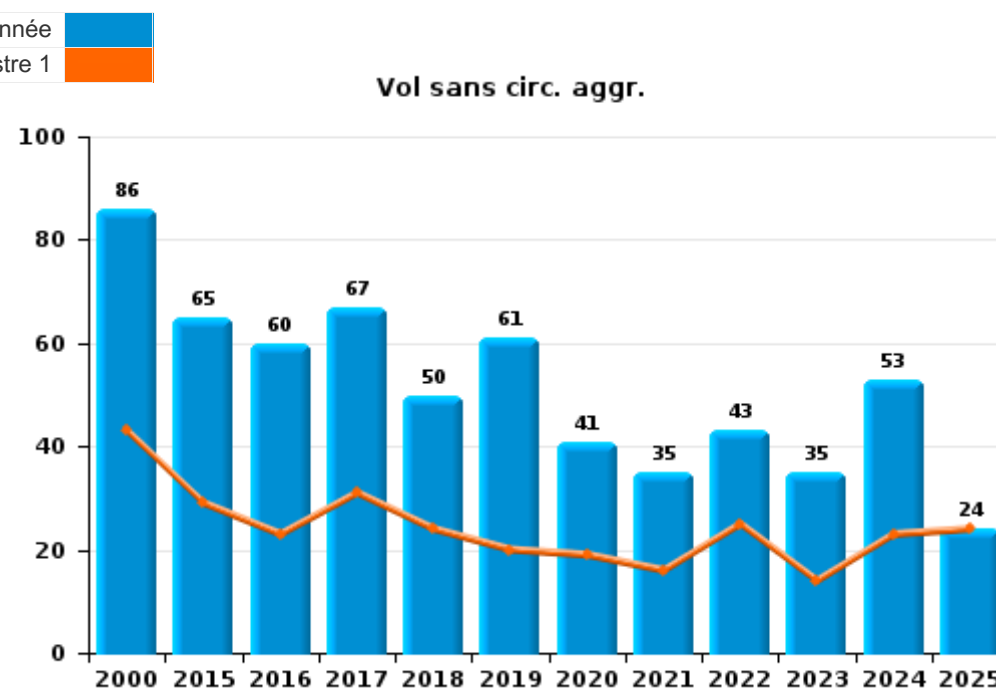
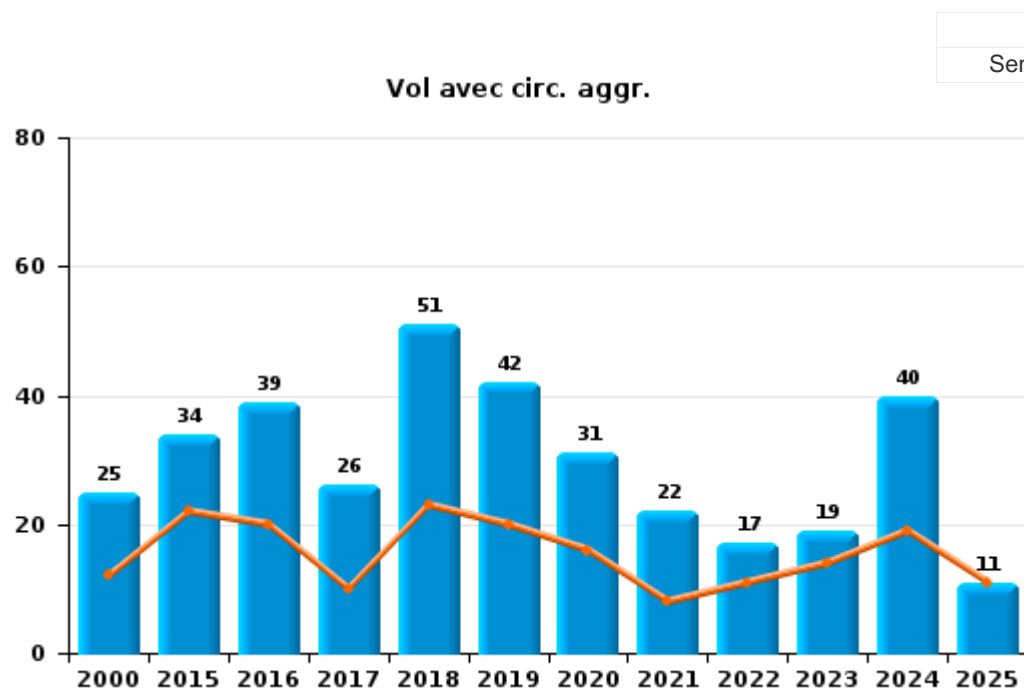
Les données pour 2025 ne concernent que le 1er semestre.



I.1. Catégorie des infractions : Vol et extorsion (top 5 des infractions au niveau national 2024)

Hooglede

	2000	2015	2016	2017	2018	2019	2020	2021	2022	2023	2024	2025
Vol sans circ. aggr.	86	65	60	67	50	61	41	35	43	35	53	24
Vol avec circ. aggr.	25	34	39	26	51	42	31	22	17	19	40	11
Extorsion	1	2	5	2		1	1	4	1	2	1	
Vol non spécifié	8		1	1	1							
<b>Total</b>	<b>120</b>	<b>101</b>	<b>105</b>	<b>96</b>	<b>102</b>	<b>104</b>	<b>73</b>	<b>61</b>	<b>61</b>	<b>56</b>	<b>94</b>	<b>35</b>



FPF/DGR/DRI/BIPOL - Statistiques policières de criminalité (date de clôture: 31/10/2025)  
 Les données pour les années 2001 jusqu'à 2014 ne sont plus publiées mais restent disponibles sur demande auprès du service BIPOL.  
 Les données pour 2025 ne concernent que le 1er semestre.



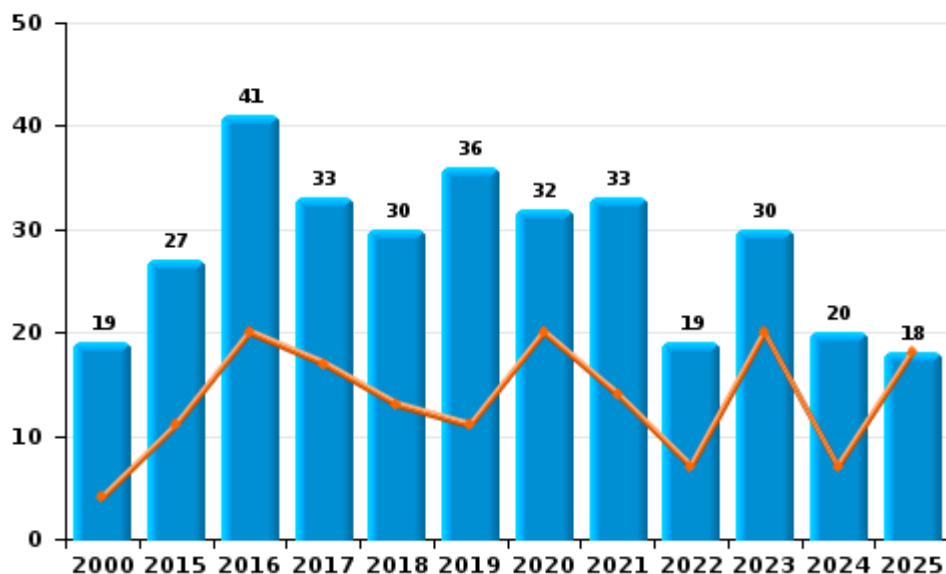
I.2. Catégorie des infractions : Dégradation de la propriété (top 5 des infractions au niveau national 2024)

Hooglede

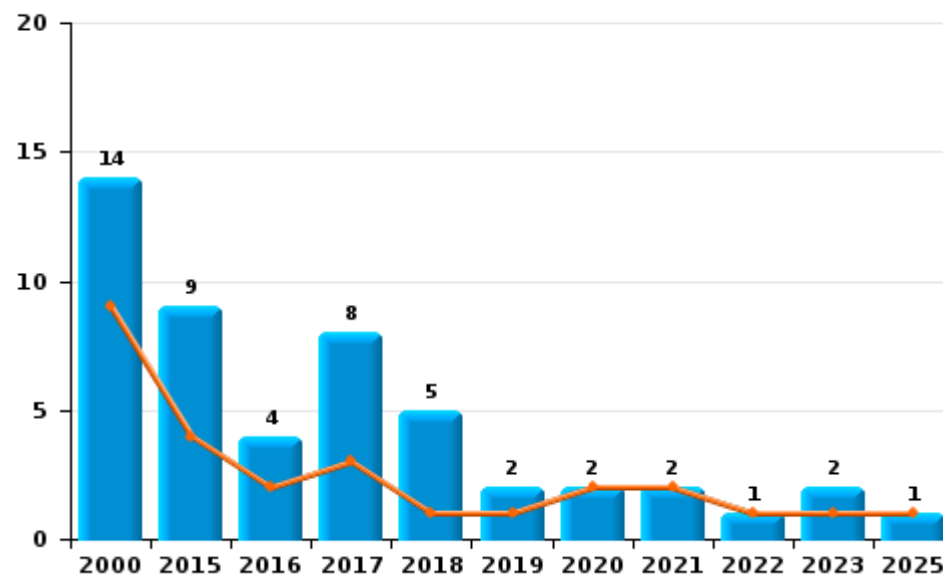
	2000	2015	2016	2017	2018	2019	2020	2021	2022	2023	2024	2025
Vandalisme	19	27	41	33	30	36	32	33	19	30	20	18
Destruction, dénaturation, dégradation	28		1			2					1	
Incendie involontaire	11	5	3	3	3	1	2	2				1
Incendie volontaire	3	4	1	5	2	1			1	2		
<b>Total</b>	<b>61</b>	<b>36</b>	<b>46</b>	<b>41</b>	<b>35</b>	<b>40</b>	<b>34</b>	<b>35</b>	<b>20</b>	<b>32</b>	<b>21</b>	<b>19</b>

Année ■  
Semestre 1 ■

Vandalisme



Incendie

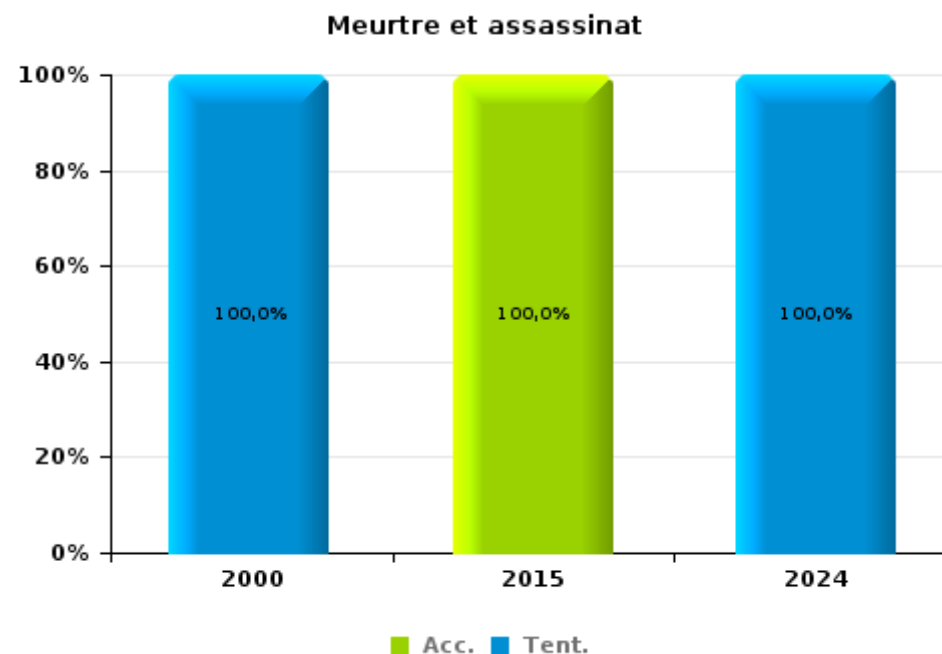
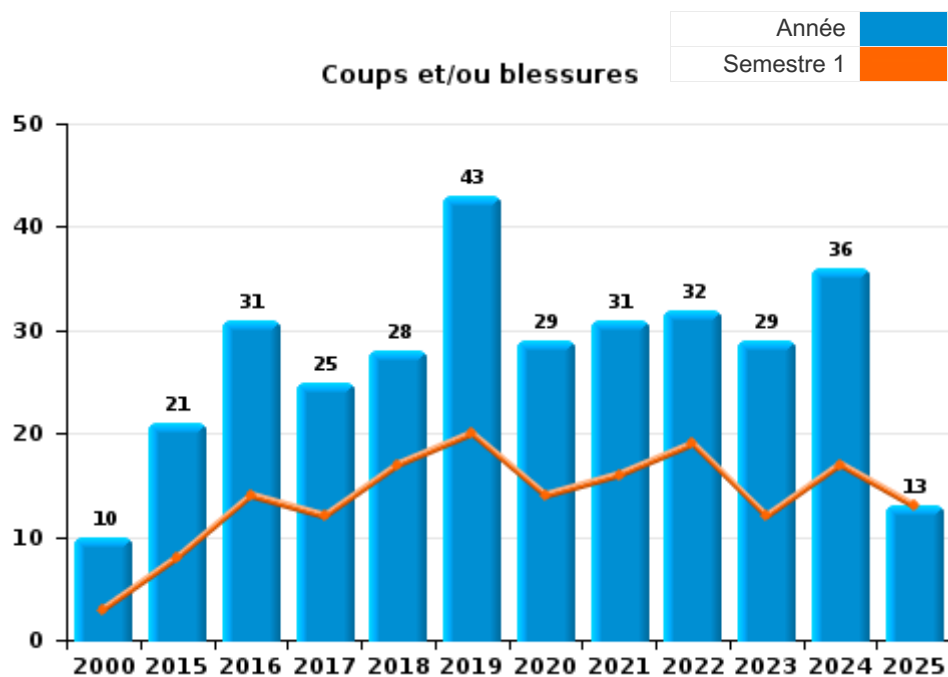




I.3. Catégorie des infractions : Infr. contre l'intégrité physique (top 5 des infractions au niveau national 2024)

Hooglede

	2000	2015	2016	2017	2018	2019	2020	2021	2022	2023	2024	2025
Coups et/ou blessures	10	21	31	25	28	43	29	31	32	29	36	13
Autres	2	6	1		3	3	1	1		3	3	1
Meurtre et assassinat	1	1									2	
<b>Total</b>	<b>13</b>	<b>28</b>	<b>32</b>	<b>25</b>	<b>31</b>	<b>46</b>	<b>30</b>	<b>32</b>	<b>32</b>	<b>32</b>	<b>41</b>	<b>14</b>





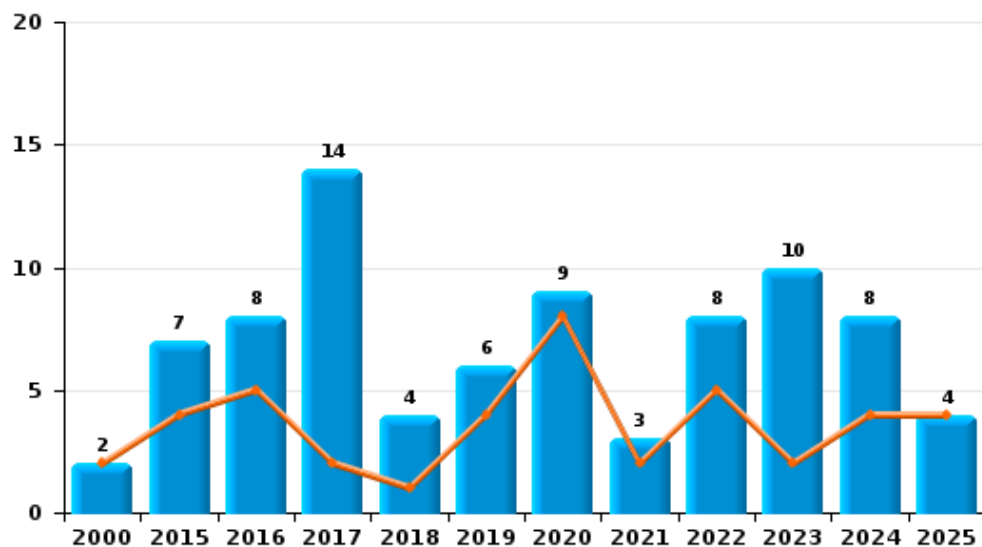
I.4. Catégorie des infractions : Drogues (top 5 des infractions au niveau national 2024)

Hooglede

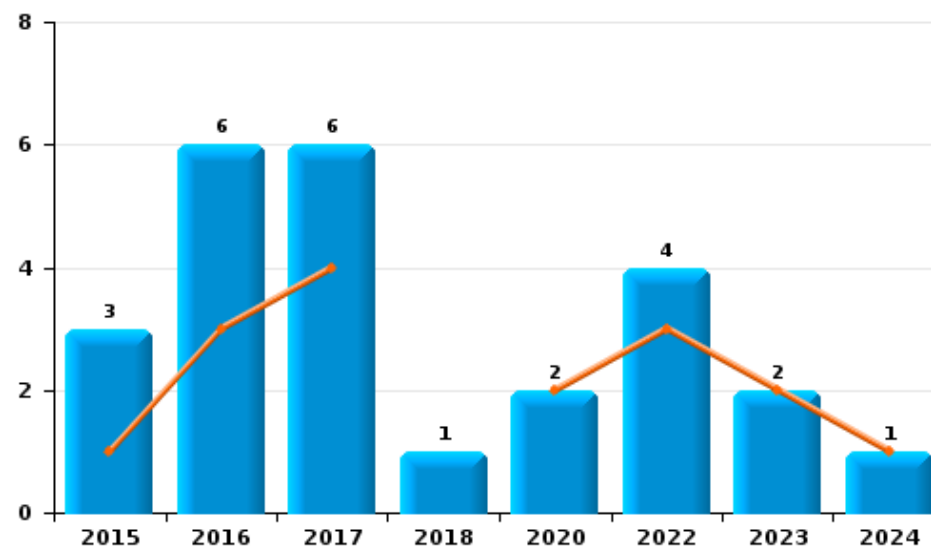
	2000	2015	2016	2017	2018	2019	2020	2021	2022	2023	2024	2025
Détention	2	7	8	14	4	6	9	3	8	10	8	4
Commerce		3	6	6	1		2		4	2	1	
Autres		1	1	1			2				1	
Fabrication						1					1	1
Importation et exportation		2									1	
Usage	1			1								
<b>Total</b>	<b>3</b>	<b>13</b>	<b>15</b>	<b>22</b>	<b>5</b>	<b>7</b>	<b>13</b>	<b>3</b>	<b>12</b>	<b>12</b>	<b>12</b>	<b>5</b>



Détention



Commerce



FPF/DGR/DRI/BIPOL - Statistiques policières de criminalité (date de clôture: 31/10/2025)  
 Les données pour les années 2001 jusqu'à 2014 ne sont plus publiées mais restent disponibles sur demande auprès du service BIPOL.  
 Les données pour 2025 ne concernent que le 1er semestre.



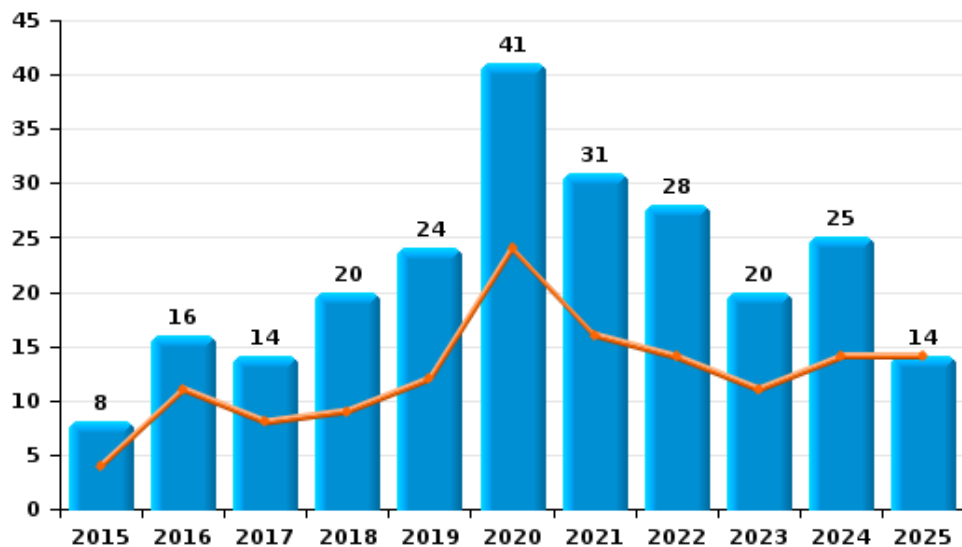
I.5. Catégorie des infractions : Fraude (top 5 des infractions au niveau national 2024)

Hooglede

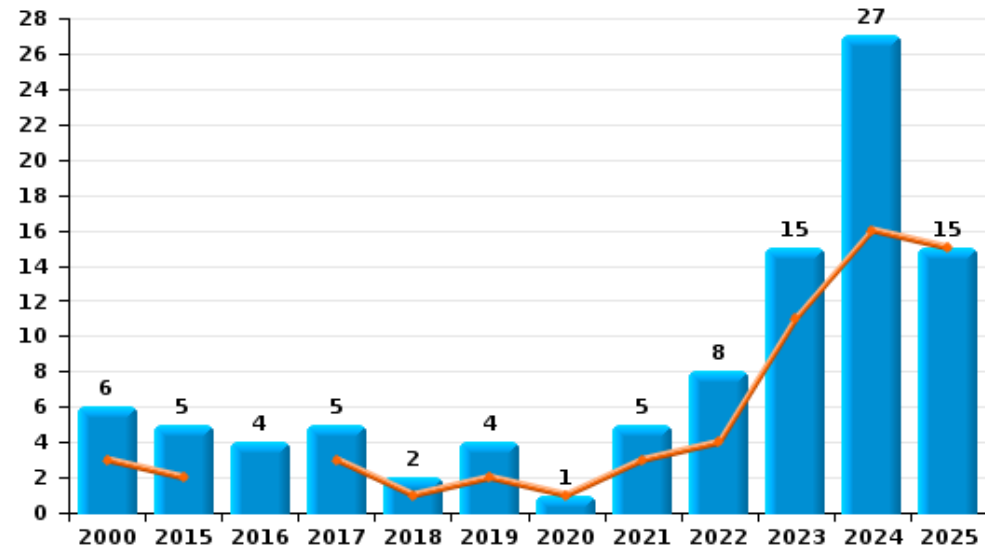
	2000	2015	2016	2017	2018	2019	2020	2021	2022	2023	2024	2025
Escoquerie		8	16	14	20	24	41	31	28	20	25	14
Abus de confiance et infr. apparentées	6	5	4	5	2	4	1	5	8	15	27	15
Détournement et destruction frauduleuse	3	5	2	4		5	1	1	5	2	4	
Fraudes: Autres		1	1	1					2	1	5	2
Grivèlerie						2		1				
Infr. liées à l'insolvabilité		1										
Recel								1				
<b>Total</b>	<b>9</b>	<b>20</b>	<b>23</b>	<b>24</b>	<b>22</b>	<b>35</b>	<b>43</b>	<b>39</b>	<b>43</b>	<b>38</b>	<b>61</b>	<b>31</b>



Escoquerie



Abus de confiance et infr. apparentées



FPF/DGR/DRI/BIPOL - Statistiques policières de criminalité (date de clôture: 31/10/2025)

Les données pour les années 2001 jusqu'à 2014 ne sont plus publiées mais restent disponibles sur demande auprès du service BIPOL.  
Les données pour 2025 ne concernent que le 1er semestre.

# ***STATISTIQUES POLICIERES DE CRIMINALITE***

---

***LIEU DE PERPETRATION: COMMUNE***

**Hooglede**

***PARTIE II : FIGURES CRIMINELLES / PHENOMENES***



Hooglede

FC Vol moyen de transport

	2000	2015	2016	2017	2018	2019	2020	2021	2022	2023	2024	2025
Vol de voiture	5	3	3	2	1	1	3	2		3	1	4
Vol de moto					1							1
Vol de vélomoteur	2	1	2	1	1				1			
Vol de vélo	28	15	10	21	11	8	7	5	9	7	6	5

FC Cambriolage

	2000	2015	2016	2017	2018	2019	2020	2021	2022	2023	2024	2025
Cambriolage dans habitation	12	14	21	12	26	12	7	7	6	12	25	8
Cambriolage ds entreprise ou commerce	8	5	5	3	6	3	5		1	1	3	1
Cambriolage ds service public ou bâtiment administ	1	1	2	6	10	13	6	3	2	3	4	
Cambriolage dans bâtiment (total)	21	20	28	21	42	28	18	10	9	16	32	9

FC Vol autre

	2000	2015	2016	2017	2018	2019	2020	2021	2022	2023	2024	2025
Vol à main armée	2	1	2					1			1	
Vol avec violence sans arme	1	2	5	3		3	2	5	1	2	2	
Vol dans ou sur un véhicule	6	10	14	6	4	15	2	5	6	5	6	1
Vol d'armes et explosifs			1		2		1	1		1	1	
Arrachage de sac à main			1									
Vol à l'arraché			1									1
Vol à la tire			1			1						
Vol à l'étalage	3	11	2	3	6	8	7	5	10	4	13	5
Vol par ruse					2							
Vol de métaux			1	2	2	1		2	2	1	1	
Vol sur les chantiers	4	1	2		1	3	1	2	3	1	1	
Vol d'animaux	4	2		1			2	1	1	2	1	
Vol de cargaison							1					



Criminalité ICT

	2000	2015	2016	2017	2018	2019	2020	2021	2022	2023	2024	2025
Fraude de cartes de paiements			1			2					6	1
Phishing				1	6	6	21	10	23	31	15	13
Ransomware				1								

FC Autre

	2000	2015	2016	2017	2018	2019	2020	2021	2022	2023	2024	2025
Violence contre les métiers d'intérêt général						2	1		1		1	1
Viol collectif			1									
Graffiti			1	1				3	1	7		
Dégradation de voiture	1	7	13	11	15	17	11	16	11	8	7	10
Rixe au couteau							1					

PH Violence intrafamiliale (VIF)

	2000	2015	2016	2017	2018	2019	2020	2021	2022	2023	2024	2025
VIF: physique, dans le couple		7	10	14	12	21	10	15	15	13	17	6
VIF: physique, envers des descendants		1	4		1	2	2	2	3	5	2	
VIF: physique, envers d'autres membres	1	6	8	3	4	5	5	2	5	2	3	1
VIF: sexuelle, dans le couple								2		1		
VIF: sexuelle, envers des descendants			1			1			1			
VIF: sexuelle, envers d'autres membres			1									
VIF: psychique, dans le couple	41	8	3	6	5	6	4	7	6	17	8	8
VIF: psychique, envers des descendants									1		2	
VIF: psychique, envers d'autres membres		1	2		1	1		1		3	1	1
VIF: économique, dans le couple		1	2	2		4	1		2			
VIF: économique, envers d'autres membres	2	1	1	2			1	1	1	1	1	



**PH Hormones et dopage**

	2000	2015	2016	2017	2018	2019	2020	2021	2022	2023	2024	2025
Dopage humain		1					1	1		1		

**PH Drogues**

	2000	2015	2016	2017	2018	2019	2020	2021	2022	2023	2024	2025
Vente de cocaïne		1					1		1			
Vente de drogues synthétiques		1		1			1		1	1		
Production de cannabis (culture)											1	

**PH Trafic d'armes**

	2000	2015	2016	2017	2018	2019	2020	2021	2022	2023	2024	2025
Commerce et production d'arme à feu et mun.		1										

**PH Traite des êtres humains**

	2000	2015	2016	2017	2018	2019	2020	2021	2022	2023	2024	2025
TEH - exploitation économique					1							
TEH - exploitation sexuelle				1								



**PH Violence dans l'espace public**

	2000	2015	2016	2017	2018	2019	2020	2021	2022	2023	2024	2025
Violence physique (transport public)			2									1
Violence physique (voie publique)	3	3	2	10	5	7	4	7	1	10	4	2
Violence physique (autre endroit public)			1		1							
Violence physique (endroit accessible au public)	2	4	2	2		8	1	3	9	2	6	3
Violence sexuelle (transport public)			1							1		
Violence sexuelle (voie publique)				2	1	1	1		1	2		1
Violence sexuelle (endroit accessible au public)						1		1		2	1	
Violence psychique (transport public)					1					1		
Violence psychique (voie publique)	5	3	4	6	1	2		4	4	2	2	4
Violence psychique (autre endroit public)					2	1		1	3			
Violence psychique (endroit accessible au public)		2	5	2	3	5	1	3	3	2	1	1
Vol à main armée (endroit accessible au public)		1	1					1				1
Vol avec violence sans arme (voie publique)	1		1			1	1					
Vol avec violence sans arme (endr. acces. au pub.)			1	1		1					1	

**PH Autre**

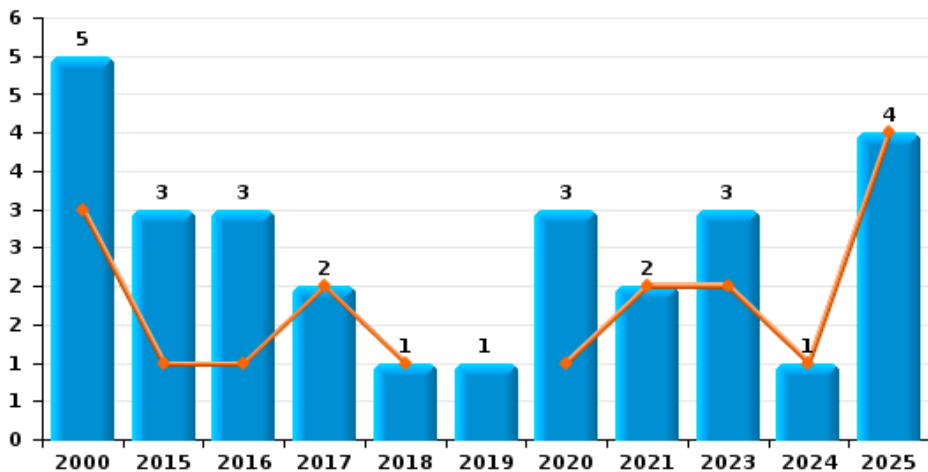
	2000	2015	2016	2017	2018	2019	2020	2021	2022	2023	2024	2025
Terrorisme, extrémisme et radicalisme			1	1								
Cyberharcèlement	1		2	2	1	2	3	1	2	3	4	
Fraude à l'identité		2	5	8	8	6	7	4	3	1		3



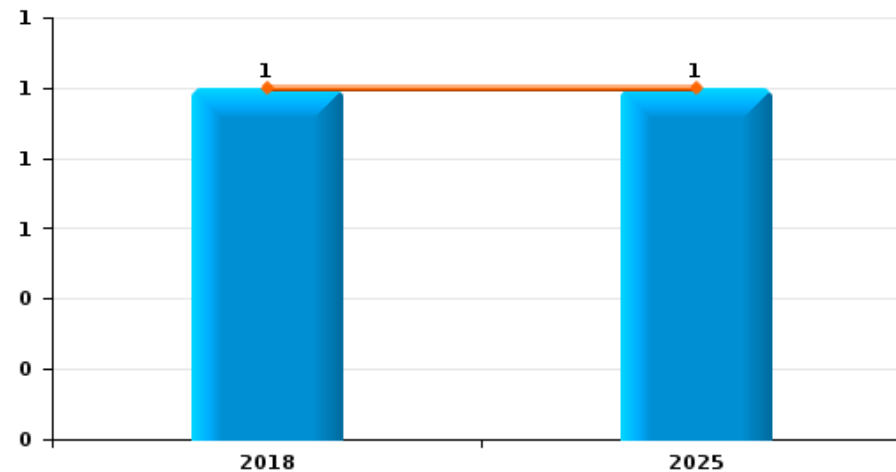
**Hooglede**

Année	■
Semestre 1	■

**Vol de voiture**



**Vol de moto**

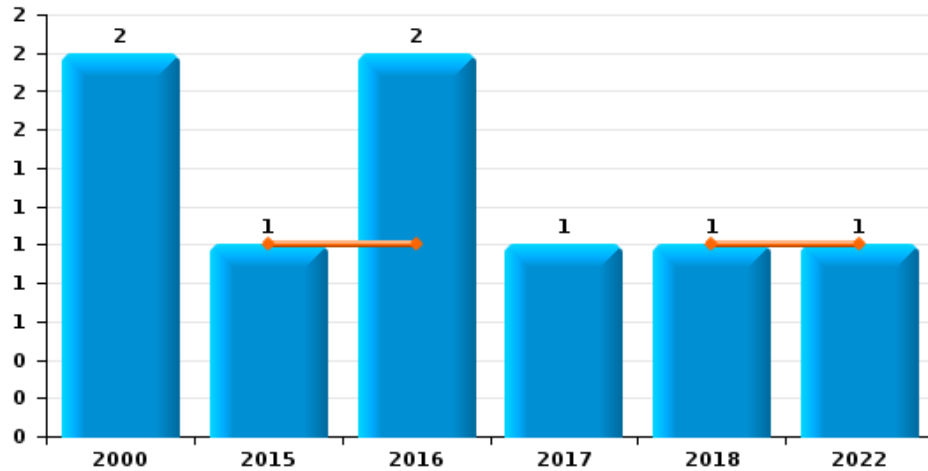




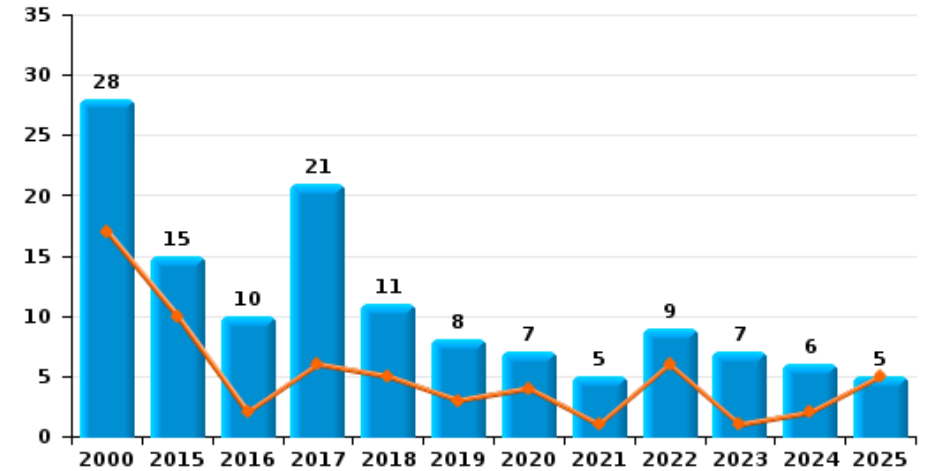
**Hooglede**

Année	<span style="color: blue;">■</span>
Semestre 1	<span style="color: orange;">■</span>

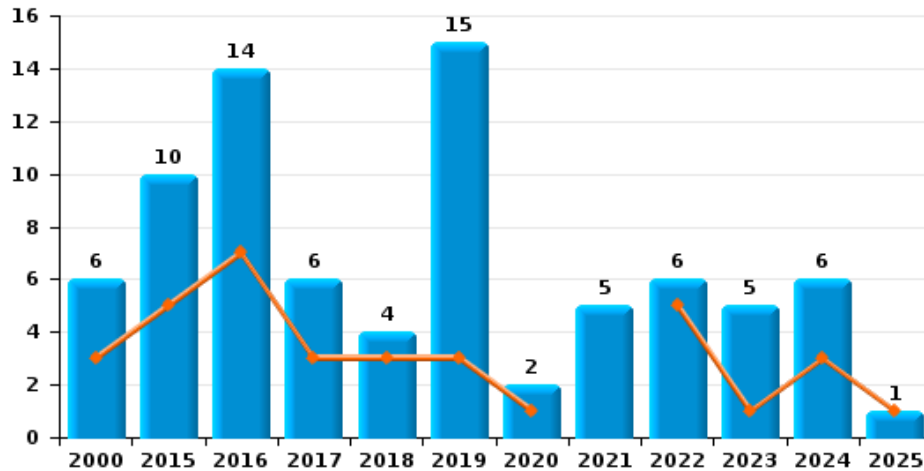
**Vol de vélomoteur**



**Vol de vélo**



**Vol dans ou sur un véhicule**

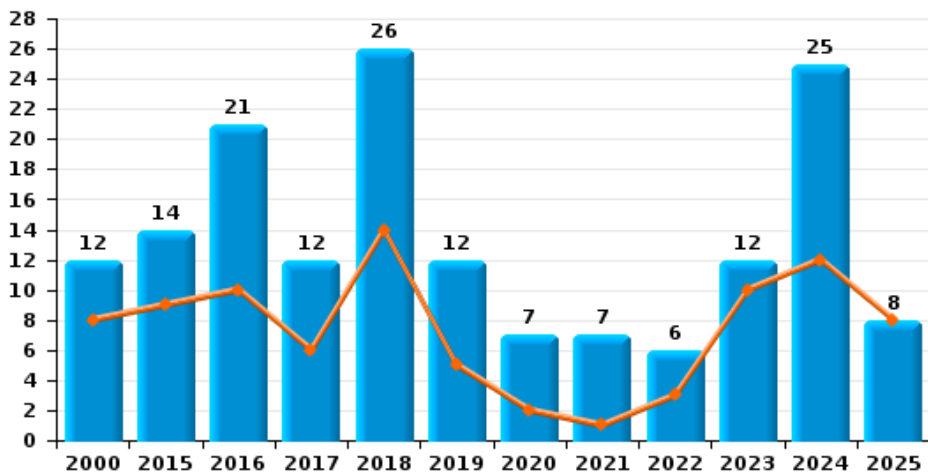




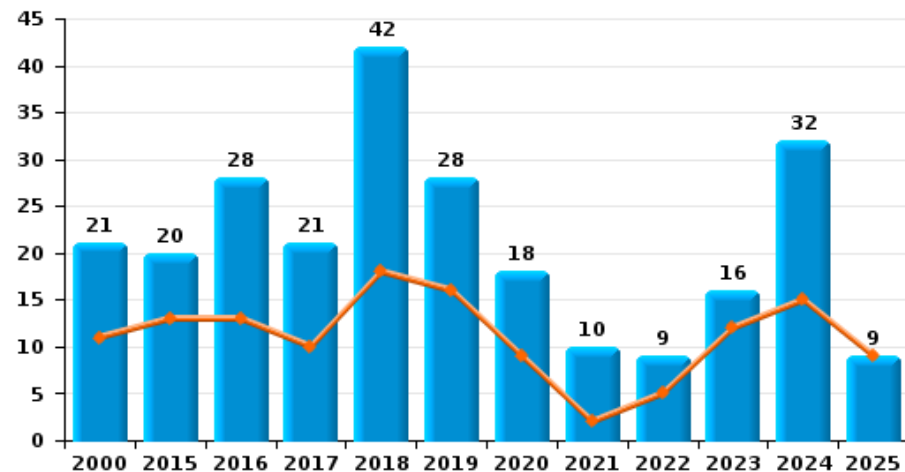
**Hooglede**



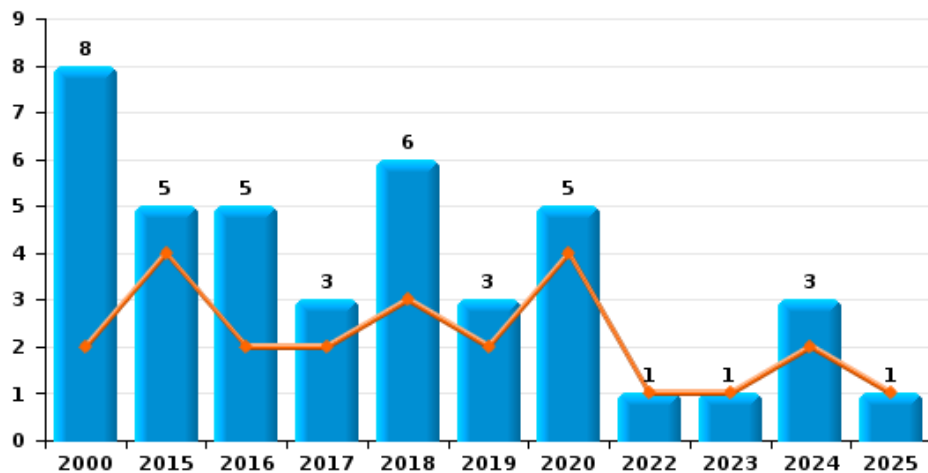
**Cambrilage dans habitation**



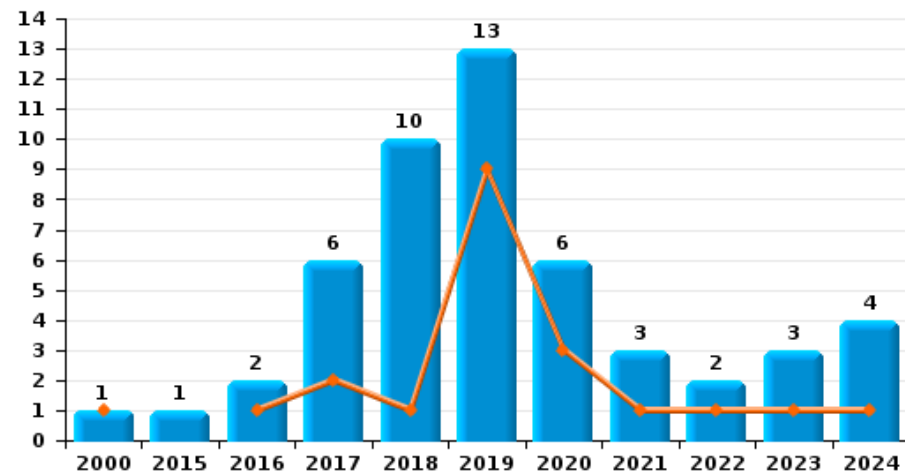
**Cambrilage dans bâtiment (total)**



**Cambrilage ds entreprise ou commerce**



**Cambrilage ds service public ou bâtiment administratif**

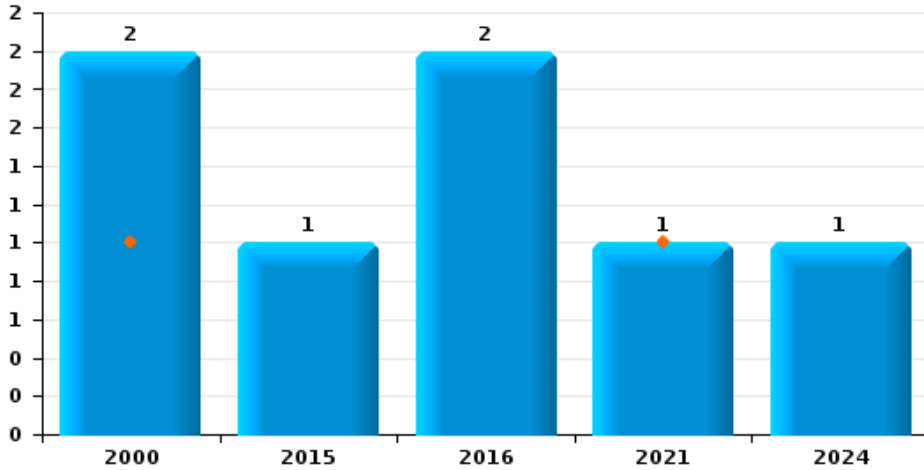




**Hooglede**



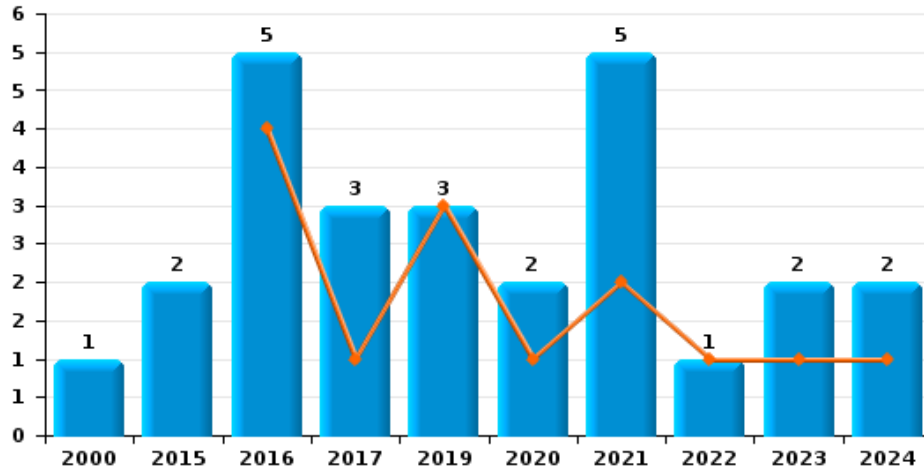
**Vol à main armée**



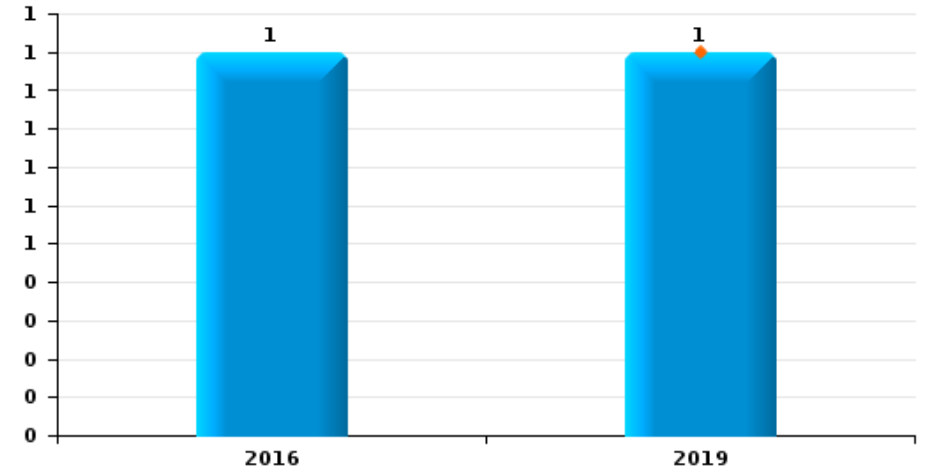
**Vol à l'étalage**



**Vol avec violence sans arme**



**Vol à la tire**

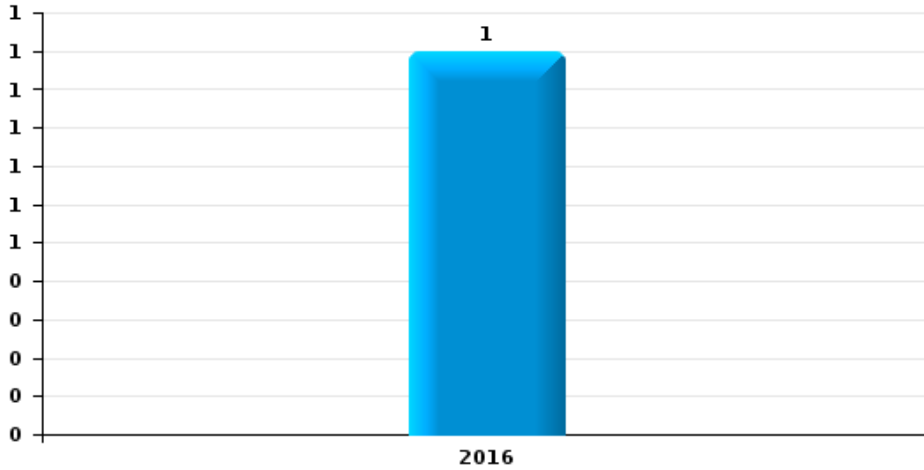




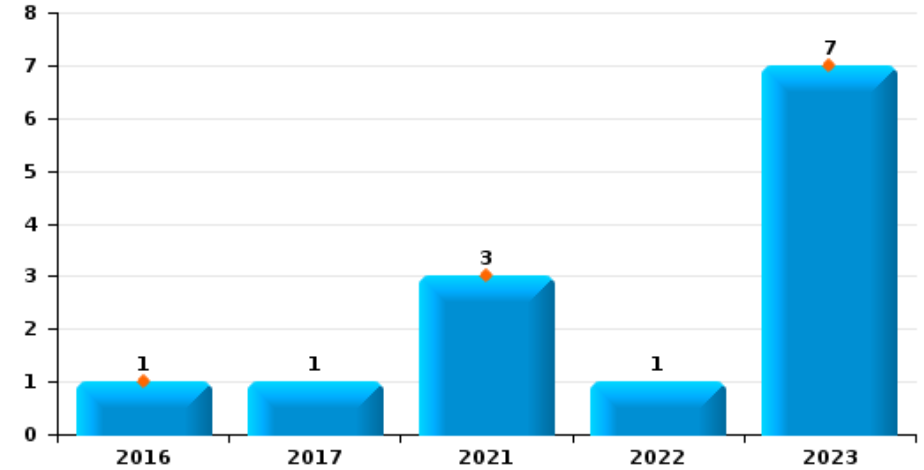
**Hooglede**

Année	<span style="color: blue;">■</span>
Semestre 1	<span style="color: orange;">■</span>

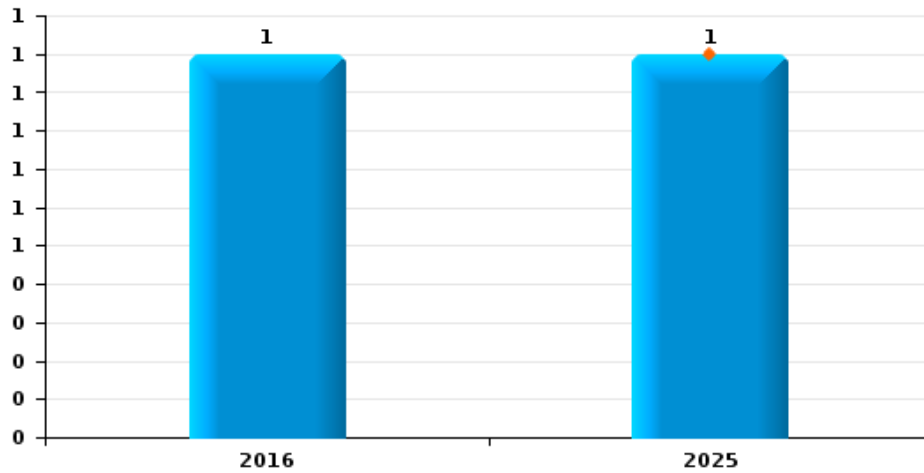
**Arrachage de sac à main**



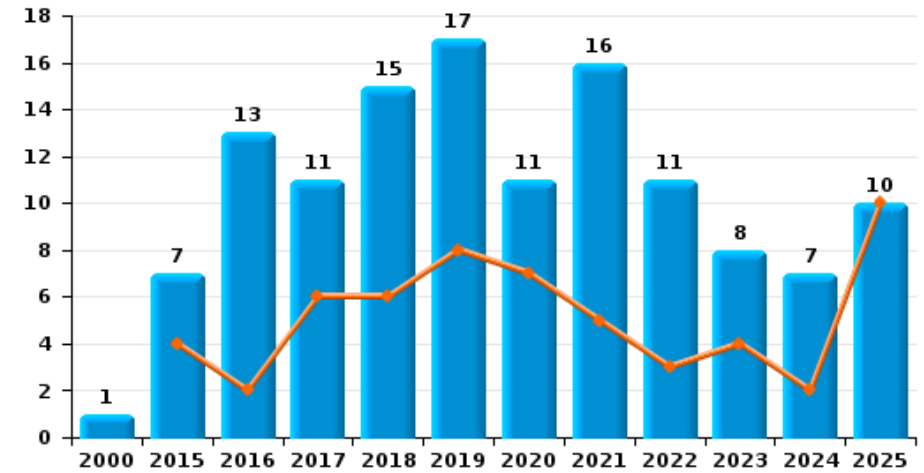
**Graffiti**



**Vol à l'arraché**



**Dégradation de voiture**





Hooglede

FC Vol moyen de transport

		2000	2015	2016	2017	2018	2019	2020	2021	2022	2023	2024	2025
Vol de voiture	Trim 1	2							2		1	1	1
	Trim 2	1	1	1	2	1		1			1		3
	Trim 3	1	2				1	1			1		
	Trim 4	1		2				1					
<b>Total</b>		<b>5</b>	<b>3</b>	<b>3</b>	<b>2</b>	<b>1</b>	<b>1</b>	<b>3</b>	<b>2</b>		<b>3</b>	<b>1</b>	<b>4</b>
Vol de moto	Trim 1												1
	Trim 2					1							
	<b>Total</b>					<b>1</b>							<b>1</b>
Vol de vélomoteur	Trim 2		1	1		1				1			
	Trim 3	2		1									
	Trim 4				1								
	<b>Total</b>	<b>2</b>	<b>1</b>	<b>2</b>	<b>1</b>	<b>1</b>				<b>1</b>			
Vol de vélo	Trim 1	13	6	1	2	2			1			1	2
	Trim 2	4	4	1	4	3	3	4		6	1	1	3
	Trim 3	8	2	6	13	3	4	2	2	1	2	3	
	Trim 4	3	3	2	2	3	1	1	2	2	4	1	
	<b>Total</b>	<b>28</b>	<b>15</b>	<b>10</b>	<b>21</b>	<b>11</b>	<b>8</b>	<b>7</b>	<b>5</b>	<b>9</b>	<b>7</b>	<b>6</b>	<b>5</b>



FC Cambriolage

		2000	2015	2016	2017	2018	2019	2020	2021	2022	2023	2024	2025
Cambriolage dans habitation	Trim 1	2	6	6	6	3	2		1		4	8	3
	Trim 2	6	3	4		11	3	2		3	6	4	5
	Trim 3	3		6	1	10	4	3	2	3		1	
	Trim 4	1	5	5	5	2	3	2	4		2	12	
	<b>Total</b>	<b>12</b>	<b>14</b>	<b>21</b>	<b>12</b>	<b>26</b>	<b>12</b>	<b>7</b>	<b>7</b>	<b>6</b>	<b>12</b>	<b>25</b>	<b>8</b>
Cambriolage ds entreprise ou commerce	Trim 1	1	2	2	1	2	1	3		1		1	
	Trim 2	1	2		1	1	1	1			1	1	1
	Trim 3	1		1	1	2	1	1				1	
	Trim 4	5	1	2		1							
	<b>Total</b>	<b>8</b>	<b>5</b>	<b>5</b>	<b>3</b>	<b>6</b>	<b>3</b>	<b>5</b>		<b>1</b>	<b>1</b>	<b>3</b>	<b>1</b>
Cambriolage ds service public ou bâtiment administ	Trim 1	1		1		1	6	2		1		1	
	Trim 2				2		3	1	1		1		
	Trim 3				2	1		1			1	2	
	Trim 4		1	1	2	8	4	2	2	1	1	1	
	<b>Total</b>	<b>1</b>	<b>1</b>	<b>2</b>	<b>6</b>	<b>10</b>	<b>13</b>	<b>6</b>	<b>3</b>	<b>2</b>	<b>3</b>	<b>4</b>	
Cambriolage dans bâtiment (total)	Trim 1	4	8	9	7	6	9	5	1	2	4	10	3
	Trim 2	7	5	4	3	12	7	4	1	3	8	5	6
	Trim 3	4		7	4	13	5	5	2	3	1	4	
	Trim 4	6	7	8	7	11	7	4	6	1	3	13	
	<b>Total</b>	<b>21</b>	<b>20</b>	<b>28</b>	<b>21</b>	<b>42</b>	<b>28</b>	<b>18</b>	<b>10</b>	<b>9</b>	<b>16</b>	<b>32</b>	<b>9</b>



FC Vol autre

		2000	2015	2016	2017	2018	2019	2020	2021	2022	2023	2024	2025
Vol à main armée	Trim 2	1							1				
	Trim 3	1	1	1									
	Trim 4			1								1	
	<b>Total</b>	<b>2</b>	<b>1</b>	<b>2</b>					<b>1</b>			<b>1</b>	
Vol avec violence sans arme	Trim 1			3			3		1	1			
	Trim 2			1	1			1	1		1	1	
	Trim 3		2	1	1				1		1	1	
	Trim 4	1			1			1	2				
<b>Total</b>	<b>1</b>	<b>2</b>	<b>5</b>	<b>3</b>			<b>3</b>	<b>2</b>	<b>5</b>	<b>1</b>	<b>2</b>	<b>2</b>	
Vol dans ou sur un véhicule	Trim 1		1	4	2		2			4		1	1
	Trim 2	3	4	3	1	3	1	1		1	1	2	
	Trim 3	3	1	4	1	1	2	1	2	1	3	2	
	Trim 4		4	3	2		10		3		1	1	
<b>Total</b>	<b>6</b>	<b>10</b>	<b>14</b>	<b>6</b>	<b>4</b>	<b>15</b>	<b>2</b>	<b>5</b>	<b>6</b>	<b>5</b>	<b>5</b>	<b>6</b>	<b>1</b>
Vol d'armes et explosifs	Trim 1								1			1	
	Trim 2					1		1					
	Trim 3			1		1					1		
<b>Total</b>			<b>1</b>		<b>2</b>			<b>1</b>	<b>1</b>		<b>1</b>	<b>1</b>	
Arrachage de sac à main	Trim 3			1									
<b>Total</b>			<b>1</b>										
Vol à l'arraché	Trim 2												1
	Trim 3			1									
<b>Total</b>			<b>1</b>										<b>1</b>
Vol à la tire	Trim 1						1						
	Trim 4			1									
<b>Total</b>			<b>1</b>				<b>1</b>						



FC Vol autre

		2000	2015	2016	2017	2018	2019	2020	2021	2022	2023	2024	2025
Vol à l'étalage	Trim 1		1		2	4	1			2			4
	Trim 2	1		1		1	2		2	4	2	2	1
	Trim 3	1	10			1	4	4		2	2	4	
	Trim 4	1		1	1		1	3	3	2		7	
	<b>Total</b>	<b>3</b>	<b>11</b>	<b>2</b>	<b>3</b>	<b>6</b>	<b>8</b>	<b>7</b>	<b>5</b>	<b>10</b>	<b>4</b>	<b>13</b>	<b>5</b>
Vol par ruse	Trim 2					1							
	Trim 3					1							
	<b>Total</b>					<b>2</b>							
Vol de métaux	Trim 1									1			
	Trim 2			1			1		1		1		
	Trim 3					2			1	1		1	
	Trim 4		1	1									
	<b>Total</b>		<b>1</b>	<b>2</b>	<b>2</b>	<b>1</b>		<b>2</b>	<b>2</b>	<b>1</b>	<b>1</b>		
Vol sur les chantiers	Trim 1		1	1				1					
	Trim 2	2		1					1		1		
	Trim 3	1				1	2					1	
	Trim 4	1					1		1	3			
	<b>Total</b>	<b>4</b>	<b>1</b>	<b>2</b>		<b>1</b>	<b>3</b>	<b>1</b>	<b>2</b>	<b>3</b>	<b>1</b>	<b>1</b>	
Vol d'animaux	Trim 1		1								1		
	Trim 2	2						1					
	Trim 3		1		1					1	1		
	Trim 4	2						1	1			1	
	<b>Total</b>	<b>4</b>	<b>2</b>		<b>1</b>			<b>2</b>	<b>1</b>	<b>1</b>	<b>2</b>	<b>1</b>	
Vol de cargaison	Trim 1							1					
	<b>Total</b>							<b>1</b>					



Criminalité ICT

		2000	2015	2016	2017	2018	2019	2020	2021	2022	2023	2024	2025
Fraude de cartes de paiements	Trim 1						1						
	Trim 2											1	1
	Trim 3											3	
	Trim 4			1			1					2	
<b>Total</b>				<b>1</b>			<b>2</b>					<b>6</b>	<b>1</b>
Phishing	Trim 1					1	2	7	4	4	9	4	6
	Trim 2			1	2	1	6	1	9	8	7		7
	Trim 3				2		7		4	5	1		
	Trim 4				1	3	1	5	6	9	3		
<b>Total</b>				<b>1</b>	<b>6</b>	<b>6</b>	<b>21</b>	<b>10</b>	<b>23</b>	<b>31</b>	<b>15</b>		<b>13</b>
Ransomware	Trim 4			1									
<b>Total</b>				<b>1</b>									



FC Autre

		2000	2015	2016	2017	2018	2019	2020	2021	2022	2023	2024	2025
Violence contre les métiers d'intérêt général	Trim 1											1	1
	Trim 2							1		1			
	Trim 3						1						
	Trim 4						1						
<b>Total</b>							<b>2</b>	<b>1</b>		<b>1</b>		<b>1</b>	<b>1</b>
Viol collectif	Trim 4			1									
<b>Total</b>				<b>1</b>									
Graffiti	Trim 2			1					3		7		
	Trim 3				1								
	Trim 4									1			
	<b>Total</b>				<b>1</b>	<b>1</b>				<b>3</b>	<b>1</b>	<b>7</b>	
Dégradation de voiture	Trim 1		3	2	1	2	4	3	2		2	1	6
	Trim 2		1		5	4	4	4	3	3	2	1	4
	Trim 3		2	7	2	6	7	2	7	6		3	
	Trim 4	1	1	4	3	3	2	2	4	2	4	2	
<b>Total</b>		<b>1</b>	<b>7</b>	<b>13</b>	<b>11</b>	<b>15</b>	<b>17</b>	<b>11</b>	<b>16</b>	<b>11</b>	<b>8</b>	<b>7</b>	<b>10</b>
Rixe au couteau	Trim 1							1					
<b>Total</b>								<b>1</b>					



PH Violence intrafamiliale (VIF)

		2000	2015	2016	2017	2018	2019	2020	2021	2022	2023	2024	2025
VIF: physique, dans le couple	Trim 1		3	3	2	2	4	4	3	5	4	3	2
	Trim 2		1	1	4	4	7	1	4	3	4	5	4
	Trim 3		1	3	4	3	6	3	4	3	5	5	
	Trim 4		2	3	4	3	4	2	4	4		4	
	<b>Total</b>		<b>7</b>	<b>10</b>	<b>14</b>	<b>12</b>	<b>21</b>	<b>10</b>	<b>15</b>	<b>15</b>	<b>13</b>	<b>17</b>	<b>6</b>
VIF: physique, envers des descendants	Trim 1			2			1				2		
	Trim 2		1				1	1	2	1			
	Trim 3			2		1				2	2	1	
	Trim 4							1			1	1	
	<b>Total</b>		<b>1</b>	<b>4</b>		<b>1</b>	<b>2</b>	<b>2</b>	<b>2</b>	<b>3</b>	<b>5</b>	<b>2</b>	
VIF: physique, envers d'autres membres	Trim 1		1	3	2	1	2	1		1	1		
	Trim 2		2	2		2		1	1	1		1	1
	Trim 3	1	1	2	1		1	3	1	2			
	Trim 4		2	1		1	2			1	1	2	
	<b>Total</b>	<b>1</b>	<b>6</b>	<b>8</b>	<b>3</b>	<b>4</b>	<b>5</b>	<b>5</b>	<b>2</b>	<b>5</b>	<b>2</b>	<b>3</b>	<b>1</b>
VIF: sexuelle, dans le couple	Trim 1								2				
	Trim 3										1		
	<b>Total</b>								<b>2</b>		<b>1</b>		
VIF: sexuelle, envers des descendants	Trim 1						1						
	Trim 2			1									
	Trim 3									1			
	<b>Total</b>			<b>1</b>			<b>1</b>			<b>1</b>			
VIF: sexuelle, envers d'autres membres	Trim 4			1									
	<b>Total</b>			<b>1</b>									



PH Violence intrafamiliale (VIF)

		2000	2015	2016	2017	2018	2019	2020	2021	2022	2023	2024	2025
VIF: psychique, dans le couple	Trim 1	13	4	1	2	2		1	2			2	3
	Trim 2	6	3				1	1	1	4	6	1	5
	Trim 3	9	1	1	2	3	2	2	1	1	7	1	
	Trim 4	13		1	2		3		3	1	4	4	
	<b>Total</b>	<b>41</b>	<b>8</b>	<b>3</b>	<b>6</b>	<b>5</b>	<b>6</b>	<b>4</b>	<b>7</b>	<b>6</b>	<b>17</b>	<b>8</b>	<b>8</b>
VIF: psychique, envers des descendants	Trim 2											1	
	Trim 3											1	
	Trim 4									1			
	<b>Total</b>									<b>1</b>		<b>2</b>	
VIF: psychique, envers d'autres membres	Trim 1				1						1		
	Trim 2			1				1			1	1	1
	Trim 3			1									
	Trim 4		1				1				1		
	<b>Total</b>		<b>1</b>	<b>2</b>		<b>1</b>	<b>1</b>		<b>1</b>		<b>3</b>	<b>1</b>	<b>1</b>
VIF: économique, dans le couple	Trim 1			1			1						
	Trim 2				1					1			
	Trim 3				1		3			1			
	Trim 4		1	1				1					
	<b>Total</b>		<b>1</b>	<b>2</b>	<b>2</b>		<b>4</b>	<b>1</b>		<b>2</b>			
VIF: économique, envers d'autres membres	Trim 1			1	1						1		
	Trim 2	1			1				1				
	Trim 3	1	1							1			
	Trim 4							1				1	
	<b>Total</b>	<b>2</b>	<b>1</b>	<b>1</b>	<b>2</b>			<b>1</b>	<b>1</b>	<b>1</b>	<b>1</b>	<b>1</b>	



PH Hormones et dopage

		2000	2015	2016	2017	2018	2019	2020	2021	2022	2023	2024	2025
Dopage humain	Trim 2								1		1		
	Trim 3		1					1					
Total			1					1	1		1		



PH Drogues

		2000	2015	2016	2017	2018	2019	2020	2021	2022	2023	2024	2025
Vente de cocaïne	Trim 1									1			
	Trim 2							1					
	Trim 4		1										
	<b>Total</b>		<b>1</b>					<b>1</b>		<b>1</b>			
Vente de drogues synthétiques	Trim 2				1			1			1		
	Trim 3		1										
	Trim 4									1			
	<b>Total</b>		<b>1</b>		<b>1</b>			<b>1</b>		<b>1</b>	<b>1</b>		
Production de cannabis (culture)	Trim 4											1	
	<b>Total</b>											<b>1</b>	



PH Trafic d'armes

		2000	2015	2016	2017	2018	2019	2020	2021	2022	2023	2024	2025
Commerce et production d'arme à feu et mun.	Trim 2		1										
	Total		1										



PH Traite des êtres humains

		2000	2015	2016	2017	2018	2019	2020	2021	2022	2023	2024	2025
<b>TEH - exploitation économique</b>	<b>Trim 3</b>					1							
	<b>Total</b>					1							
<b>TEH - exploitation sexuelle</b>	<b>Trim 4</b>				1								
	<b>Total</b>				1								



PH Violence dans l'espace public

		2000	2015	2016	2017	2018	2019	2020	2021	2022	2023	2024	2025
Violence physique (transport public)	Trim 1												1
	Trim 4			2									
Total				2									1
Violence physique (voie publique)	Trim 1			1	1	1			1		2	1	2
	Trim 2	1	1	1	7	4	3	2	5		1	1	
	Trim 3		1		1		3	1	1	1	1	2	
	Trim 4	2	1		1		1	1			6		
Total		3	3	2	10	5	7	4	7	1	10	4	2
Violence physique (autre endroit public)	Trim 4			1		1							
Total				1		1							
Violence physique (endroit accessible au public)	Trim 1			1						2	1	2	2
	Trim 2	1		1			4			4		2	1
	Trim 3		2		1		1	1	3	2		2	
	Trim 4	1	2		1		3			1	1		
Total		2	4	2	2		8	1	3	9	2	6	3
Violence sexuelle (transport public)	Trim 4			1							1		
Total				1							1		
Violence sexuelle (voie publique)	Trim 1				2					1			
	Trim 2						1	1					1
	Trim 3					1					1		
	Trim 4										1		
Total					2	1	1	1		1	2		1
Violence sexuelle (endroit accessible au public)	Trim 1								1		1		
	Trim 3						1						
	Trim 4										1	1	
Total							1		1		2	1	



PH Violence dans l'espace public

		2000	2015	2016	2017	2018	2019	2020	2021	2022	2023	2024	2025
Violence psychique (transport public)	Trim 4					1					1		
	<b>Total</b>					<b>1</b>					<b>1</b>		
Violence psychique (voie publique)	Trim 1		2	2	2	1				1			2
	Trim 2	3	1		1		1		2		1		2
	Trim 3				1				1	3		2	
	Trim 4	2		2	2		1		1		1		
	<b>Total</b>	<b>5</b>	<b>3</b>	<b>4</b>	<b>6</b>	<b>1</b>	<b>2</b>		<b>4</b>	<b>4</b>	<b>2</b>	<b>2</b>	<b>4</b>
Violence psychique (autre endroit public)	Trim 2					1			1	1			
	Trim 3						1			1			
	Trim 4					1				1			
	<b>Total</b>					<b>2</b>	<b>1</b>		<b>1</b>	<b>3</b>			
Violence psychique (endroit accessible au public)	Trim 1			1					1	1	1		
	Trim 2		1	1		1	1	1	2	1			1
	Trim 3			2	2	2	2			1	1	1	
	Trim 4		1	1			2						
	<b>Total</b>		<b>2</b>	<b>5</b>	<b>2</b>	<b>3</b>	<b>5</b>	<b>1</b>	<b>3</b>	<b>3</b>	<b>2</b>	<b>1</b>	<b>1</b>
Vol à main armée (endroit accessible au public)	Trim 2								1				
	Trim 3		1										
	Trim 4			1								1	
	<b>Total</b>		<b>1</b>	<b>1</b>					<b>1</b>			<b>1</b>	
Vol avec violence sans arme (voie publique)	Trim 1						1						
	Trim 3			1									
	Trim 4	1						1					
	<b>Total</b>	<b>1</b>		<b>1</b>			<b>1</b>	<b>1</b>					
Vol avec violence sans arme (endr. acces. au pub.)	Trim 1						1						
	Trim 2			1									
	Trim 3				1							1	
	<b>Total</b>		<b>1</b>	<b>1</b>		<b>1</b>						<b>1</b>	



PH Autre

		2000	2015	2016	2017	2018	2019	2020	2021	2022	2023	2024	2025
Terrorisme, extrémisme et radicalisme	Trim 1				1								
	Trim 2			1									
	<b>Total</b>			<b>1</b>	<b>1</b>								
Cyberharcèlement	Trim 1			1			1	1			1	1	
	Trim 2	1						2	1		2	3	
	Trim 3									1			
	Trim 4			1	2	1	1			1			
	<b>Total</b>	<b>1</b>		<b>2</b>	<b>2</b>	<b>1</b>	<b>2</b>	<b>3</b>	<b>1</b>	<b>2</b>	<b>3</b>	<b>4</b>	
Fraude à l'identité	Trim 1				4	2	1	1	2		1		2
	Trim 2		1	2	1			2		1			1
	Trim 3			2	2	6	2	3	2	2			
	Trim 4		1	1	1		3	1					
	<b>Total</b>		<b>2</b>	<b>5</b>	<b>8</b>	<b>8</b>	<b>6</b>	<b>7</b>	<b>4</b>	<b>3</b>	<b>1</b>		<b>3</b>



**Hooglede**

**2024**

**FC Vol moyen de transport**

	Jan	Fév	Avr	Août	Sep	Nov	Total
Vol de voiture		1					1
Vol de vélo	1		1	2	1	1	6

**FC Cambriolage**

	Jan	Fév	Mar	Avr	Mai	Juin	Juil	Août	Oct	Nov	Déc	Total
Cambriolage dans habitation	1		7		2	2		1	1	3	8	25
Cambriolage ds entreprise ou commerce			1	1			1					3
Cambriolage ds service public ou bâtiment administ		1					1	1	1			4
Cambriolage dans bâtiment (total)	1	1	8	1	2	2	2	2	2	3	8	32

**FC Vol autre**

	Fév	Mar	Avr	Mai	Juin	Juil	Août	Sep	Oct	Nov	Déc	Total
Vol à main armée									1			1
Vol avec violence sans arme			1				1					2
Vol dans ou sur un véhicule	1		1	1			2				1	6
Vol d'armes et explosifs		1										1
Vol à l'étalage					2	1	3			7		13
Vol de métaux								1				1
Vol sur les chantiers								1				1
Vol d'animaux										1		1



### Criminalité ICT

	Jan	Fév	Avr	Mai	Juin	Août	Sep	Oct	Déc	Total
Fraude de cartes de paiements			1				3	2		6
Phishing	3	1	5	1	1	1		2	1	15

### FC Autre

	Jan	Mar	Juin	Août	Sep	Oct	Nov	Total
Violence contre les métiers d'intérêt général		1						1
Dégradation de voiture	1		1	1	2	1	1	7

### PH Violence intrafamiliale (VIF)

	Jan	Fév	Mar	Avr	Mai	Juin	Juil	Août	Sep	Oct	Nov	Déc	Total
VIF: physique, dans le couple		2	1		5		2		3	4			17
VIF: physique, envers des descendants									1	1			2
VIF: physique, envers d'autres membres						1				1	1		3
VIF: psychique, dans le couple	2					1		1			1	3	8
VIF: psychique, envers des descendants				1			1						2
VIF: psychique, envers d'autres membres					1								1
VIF: économique, envers d'autres membres												1	1

### PH Drogues

	Oct	Total
Production de cannabis (culture)	1	1



**PH Violence dans l'espace public**

	Jan	Mar	Avr	Mai	Juin	Juil	Août	Sep	Oct	Nov	Total
Violence physique (voie publique)		1	1			1	1				4
Violence physique (endroit accessible au public)	1	1		1	1			2			6
Violence sexuelle (endroit accessible au public)										1	1
Violence psychique (voie publique)							2				2
Violence psychique (endroit accessible au public)							1				1
Vol à main armée (endroit accessible au public)									1		1
Vol avec violence sans arme (endr. acces. au pub.)							1				1

**PH Autre**

	Mar	Juin	Total
Cyberharcèlement	1	3	4



2025

**FC Vol moyen de transport**

	Jan	Fév	Mar	Mai	Juin	Total
Vol de voiture	1			2	1	4
Vol de moto			1			1
Vol de vélo		1	1		3	5

**FC Cambriolage**

	Jan	Mar	Avr	Mai	Juin	Total
Cambriolage dans habitation	2	1	2		3	8
Cambriolage ds entreprise ou commerce				1		1
Cambriolage dans bâtiment (total)	2	1	2	1	3	9

**FC Vol autre**

	Jan	Fév	Avr	Total
Vol dans ou sur un véhicule		1		1
Vol à l'arraché			1	1
Vol à l'étalage	3	1	1	5

**Criminalité ICT**

	Jan	Fév	Mar	Avr	Mai	Juin	Total
Fraude de cartes de paiements					1		1
Phishing	2	2	2	3	1	3	13

**FC Autre**

	Jan	Fév	Mar	Juin	Total
Violence contre les métiers d'intérêt général			1		1
Dégradation de voiture	2	2	2	4	10



**PH Violence intrafamiliale (VIF)**

	Jan	Fév	Mar	Avr	Mai	Juin	Total
VIF: physique, dans le couple		1	1		1	3	6
VIF: physique, envers d'autres membres					1		1
VIF: psychique, dans le couple	1	1	1	1	3	1	8
VIF: psychique, envers d'autres membres					1		1

**PH Violence dans l'espace public**

	Jan	Fév	Mar	Avr	Mai	Juin	Total
Violence physique (transport public)			1				1
Violence physique (voie publique)	1		1				2
Violence physique (endroit accessible au public)	1		1		1		3
Violence sexuelle (voie publique)						1	1
Violence psychique (voie publique)	1	1		1	1		4
Violence psychique (endroit accessible au public)						1	1

**PH Autre**

	Fév	Mar	Juin	Total
Fraude à l'identité	1	1	1	3

# ***STATISTIQUES POLICIERES DE CRIMINALITE***

---

***LIEU DE PERPETRATION: COMMUNE***

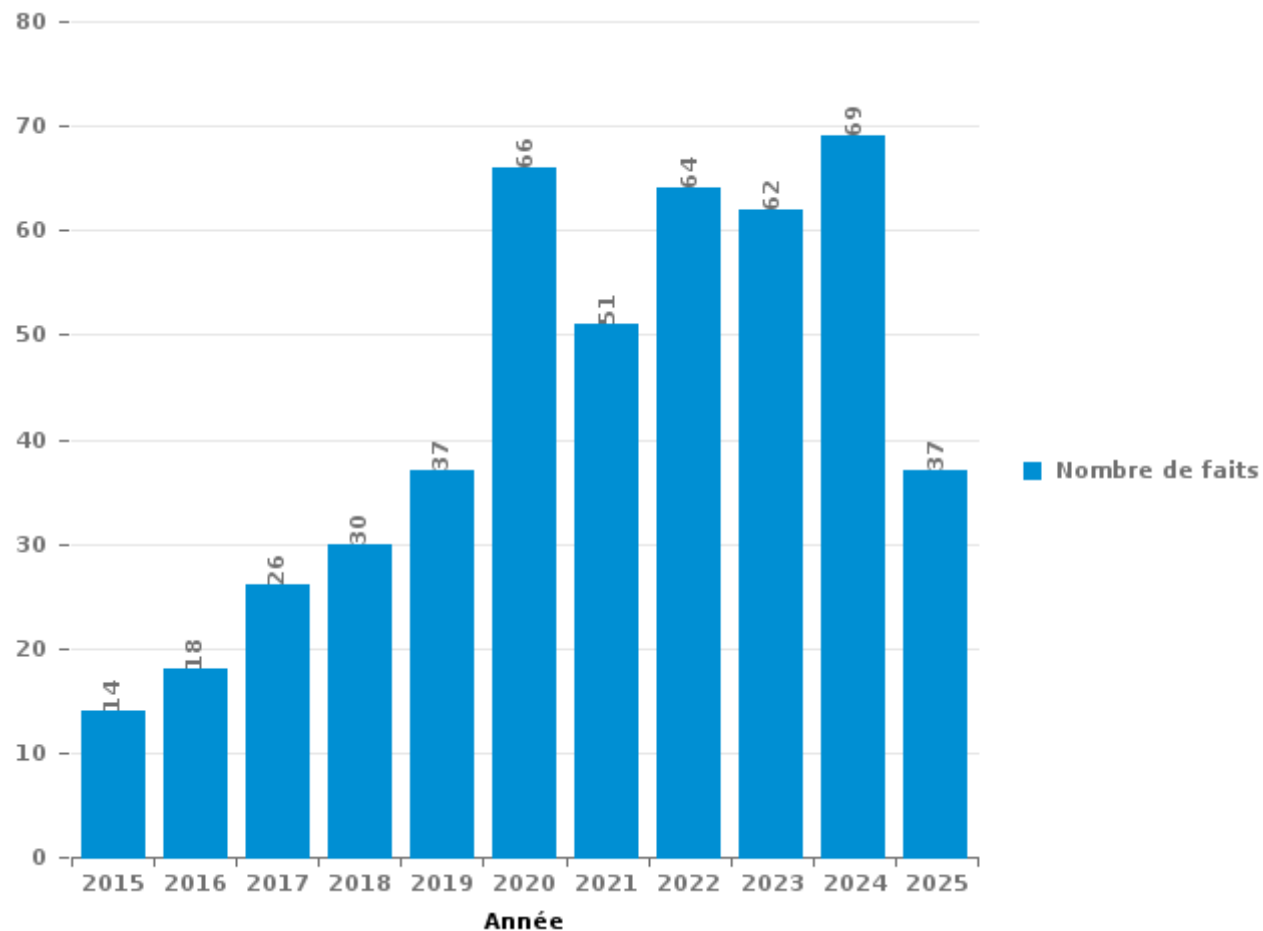
**Hooglede**

***PARTIE III : ICT***



## Hooglede

Nombre total de délits avec un élément ICT/online, depuis 2015





Criminalité ICT/online au sens strict

Infractions (exhaustif)

	2015	2016	2017	2018	2019	2020	2021	2022	2023	2024	2025
Criminalité informatique: Faux en informatique:	1	3		3	3	1	2	3	1		
Criminalité informatique: Fraude informatique:	1	3	4	8	12	34	23	39	35	38	24
Criminalité informatique: Hacking:	3	2	5	8	4	9	4	5	3	5	12
Criminalité informatique: Sabotage:	1	3	1	2	2	3	2	1			
Infr. contre autres valeurs morales et sentiments: Violation de communication par particulier:						1					
Infr. contre l'autorité publique: Refus de coopération (informatique et télécom):						1					
<b>Total:</b>	<b>6</b>	<b>11</b>	<b>10</b>	<b>21</b>	<b>21</b>	<b>49</b>	<b>31</b>	<b>48</b>	<b>39</b>	<b>43</b>	<b>36</b>

Figures criminelles (à considérer spécifiquement – ne pas additionner avec d'autres éléments – risque de double comptage!)

	2016	2017	2018	2019	2020	2021	2022	2023	2024	2025
Fraude de cartes de paiements	1			2					6	1
Phishing		1	6	6	21	10	23	31	15	13
Ransomware		1								



## Criminalité ICT/online au sens large

Infractions (uniquement si code-fait existe)

	2015	2016	2017	2018	2019	2020	2021	2022	2023	2024	2025
Fraude: Escroquerie: Fraude par internet	8	6	12	19	20	35	30	25	19	21	14
Infr. contre autres valeurs morales et sentiments: Cyberlokkig (leurre de mineur par ICT):			1				1	1			
Infr. contre les moeurs: Voyeurisme: Diffusion enregistrement nudité ou intimité							2	1			
<b>Total:</b>	<b>8</b>	<b>6</b>	<b>13</b>	<b>19</b>	<b>20</b>	<b>35</b>	<b>33</b>	<b>27</b>	<b>19</b>	<b>21</b>	<b>14</b>

Figures criminelles (à considérer spécifiquement – ne pas additionner avec d'autres éléments – risque de double comptage!)

	2016	2017	2018	2019	2020	2021	2022	2023	2024
Cyberharcèlement	2	2	1	2	3	1	2	3	4

# ***STATISTIQUES POLICIERES DE CRIMINALITE***

---

*LIEU DE PERPETRATION: COMMUNE*

**Hooglede**

***PARTIE IV : DESTINATION LIEU***



**Hooglede**

**Vol et extorsion**

	2000	2015	2016	2017	2018	2019	2020	2021	2022	2023	2024	2025
Habitation: maison	13	24	27	20	26	19	12	10	7	11	31	9
Magasin	8	14	5	6	9	13	10	8	11	4	15	5
Voie publique	18	13	12	16	9	9	5	3	9	3	7	4
Entreprise	8	7	5	7	10	3	3	4	2	4	2	2
Habitation: dépendances	8	10	3	7	6	2	4	5	3	4	1	2
Inconnue	12	1	3	3	3	3	7	1		7	5	1
Habitation: allée	4	3	6	4	7	5	3	2		4	3	4
Habitation: non précisée	5	3	6			3	3	4	2	5	10	2
Culture et loisirs	2	3	2	7	3	6	4	2	1	6	4	
Horeca	8	3	7	4	1	5	1	1	3		1	1
Service public	3	1	1	2	7	8	2	5	3			
Parking	3	5	3		1	4	4		5	4	2	
Terrain	4	1	1	2	3	4	4	2			2	
Habitation: appartement		2	2	2	5			3	4		1	1
Chantier	4	1	2		1	3	1	2	3	1	1	
Autre	1	1	2	2	2	3	3	2		1	1	
Emplacement de vélo	3	2	1	3	1	2		1	1			2
Institution d'enseignement		4	2	3		1	2		2		2	
Habitation: garage	3		1	1	2	4		1	1		1	
Habitation: autre	1		3	1	2	2	2			1		1
Moyen de transport: camion	1	1	3			1		3				
Cimetière	5	1					1		1			
Edifice religieux / lieu du culte			3	1		2					2	
Maison de repos	1	1			1			1	1			1
Service	1		2			1		1		1		
Stade			1	3	2							
Infrastructure sportive	1		2		1						1	
Moyen de transport: voiture	1			1					1		1	
Banque / institution financière				1			1					
Moyen de transport: autre	1								1			
Arrêt de bus / tram							1					
Hôpital	1											
Station de bus / métro et gare de chemin de fer											1	
Station essence						1						
<b>Total</b>	<b>120</b>	<b>101</b>	<b>105</b>	<b>96</b>	<b>102</b>	<b>104</b>	<b>73</b>	<b>61</b>	<b>61</b>	<b>56</b>	<b>94</b>	<b>35</b>

FPF/DGR/DRI/BIPOL - Statistiques policières de criminalité (date de clôture: 31/10/2025)

Les données pour les années 2001 jusqu'à 2014 ne sont plus publiées mais restent disponibles sur demande auprès du service BIPOL.

Les données pour 2025 ne concernent que le 1er semestre.



Hooglede

Dégradation de la propriété

	2000	2015	2016	2017	2018	2019	2020	2021	2022	2023	2024	2025
Voie publique	17	6	7	9	10	4	10	14	5	9	5	8
Habitation: résidence principale	9	7	7	5	5	10	6	4	4	3	5	1
Parking	2	3		6	6	4	2	3	1	2	1	2
Habitation: allée	3	3	5	2	4	4	3	2	1	3		
Entreprise	10	1	2	4	1	1					1	1
Habitation: non précisée	3	1	3	2	2	1	2	1		1	1	1
Terrain	2	1	1	2		1		5		3	3	
Culture et loisirs	3	2	2			1		2		3	1	
Habitation: jardin		2	1	3	1	1	2	2			1	
Autre		1	1			4	2	1	1	1		1
Inconnue	1		2		1		3		1	2		1
Habitation: dépendances	2		2				1		2	2		
Edifice religieux / lieu du culte	4		2			1	1					
Horeca		2	1		2					1	2	
Service public	1	1	1			1	1		1			1
Institution d'enseignement		2	2			1			1			
Magasin	1	1		1					1			2
Bâtiment administratif				4		1						
Habitation: résidence secondaire			1	2		1						1
Infrastructure sportive		1			2				1	1		
Cimetière			1		1	1					1	
Moyen de transport: autre	1	1							1	1		
Habitation: garage			1			2						
Moyen de transport: voiture	1		1					1				
Chantier	1					1						
Stade			1	1								
Banque / institution financière			1									
Emplacement de vélo		1										
Médecin / dentiste / pharmacien			1									
Service							1					
<b>Total</b>	<b>61</b>	<b>36</b>	<b>46</b>	<b>41</b>	<b>35</b>	<b>40</b>	<b>34</b>	<b>35</b>	<b>20</b>	<b>32</b>	<b>21</b>	<b>19</b>

FPF/DGR/DR/BIPOL - Statistiques policières de criminalité (date de clôture: 31/10/2025)

Les données pour les années 2001 jusqu'à 2014 ne sont plus publiées mais restent disponibles sur demande auprès du service BIPOL.

Les données pour 2025 ne concernent que le 1er semestre.



**Hooglede**

**Infractions contre l'intégrité physique**

	2000	2015	2016	2017	2018	2019	2020	2021	2022	2023	2024	2025
Habitation	2	16	22	12	21	22	19	14	21	15	24	6
Voie publique	4	6	3	8	6	10	3	7	1	12	4	2
Horeca	2	3	2			1	1	2	3		2	1
Inconnue	3		2		1		1	1	1	2	1	2
Culture et loisirs		1				6			2	2	2	
Entreprise	1			1	1	3	1	2			2	
Habitation: allée	1		2			1	1	3	1	1		
Autre		1	1	1			1	1	1			
Institution d'enseignement					1	1	1				1	
Terrain		1			1						2	
Habitation: jardin				1			2					
Magasin						1					1	1
Parking				1					1			1
Service public				1		1						
Hôpital											1	
Infrastructure sportive									1			
Maison de repos								1				
Moyen de transport: autobus / autocar												1
Moyen de transport: autre								1				
Service											1	
<b>Total</b>	<b>13</b>	<b>28</b>	<b>32</b>	<b>25</b>	<b>31</b>	<b>46</b>	<b>30</b>	<b>32</b>	<b>32</b>	<b>32</b>	<b>41</b>	<b>14</b>

FPF/DGR/DRI/BIPOL - Statistiques policières de criminalité (date de clôture: 31/10/2025)

Les données pour les années 2001 jusqu'à 2014 ne sont plus publiées mais restent disponibles sur demande auprès du service BIPOL.

Les données pour 2025 ne concernent que le 1er semestre.

# ***STATISTIQUES POLICIERES DE CRIMINALITE***

---

*LIEU DE PERPETRATION: COMMUNE*

**Hooglede**

***PARTIE V : OBJETS ET MOYENS DE TRANSPORT***

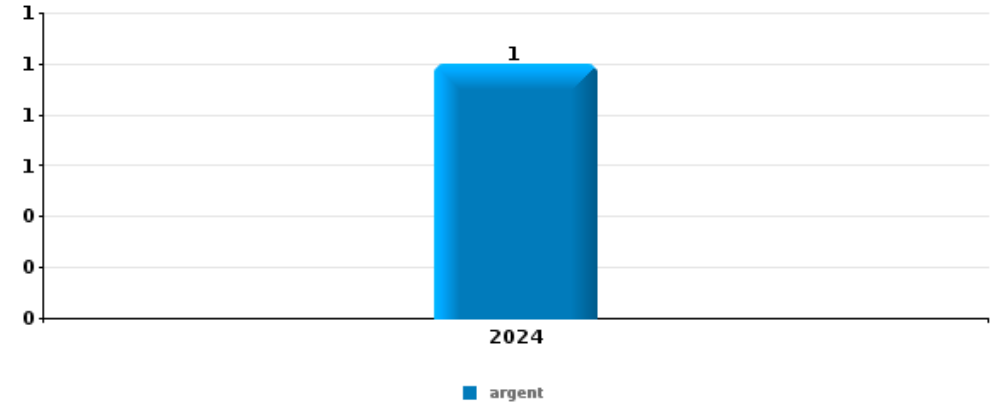


**Hooglede**

**Vol à main armée**

Top 5 Objets volés (sbd nombre de faits)

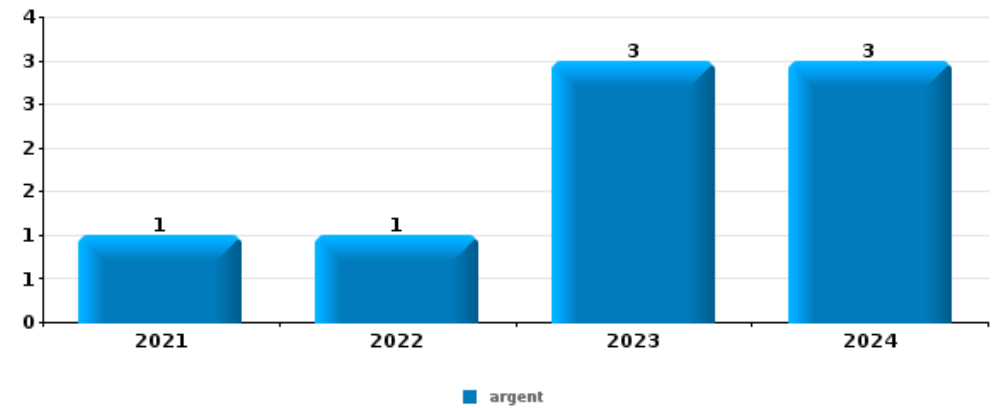
	2020	2021	2022	2023	2024	2025
1 argent					1	



**Vol dans ou sur un véhicule**

Top 5 Objets volés (sbd nombre de faits)

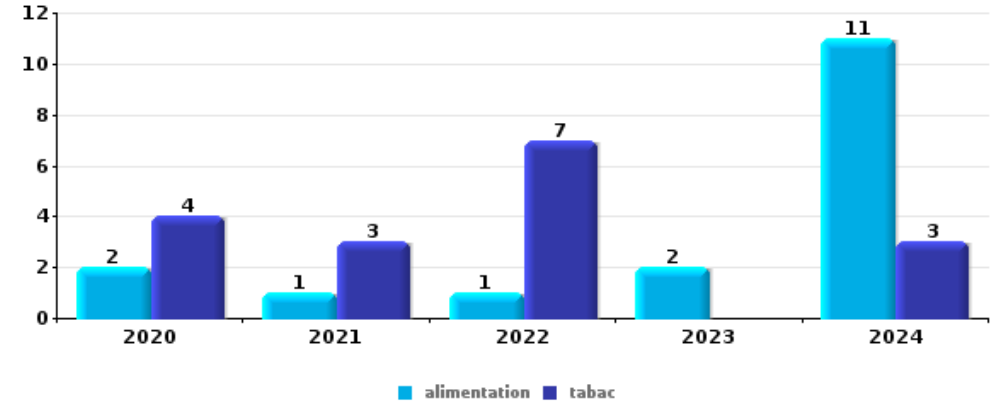
	2020	2021	2022	2023	2024	2025
1 argent		1	1	3	3	
2 permis de conduire		2	1		3	
3 autre document officiel		1	2		2	
3 carte d'identité / passeport		2	1		2	
3 vêtement		1	2		2	





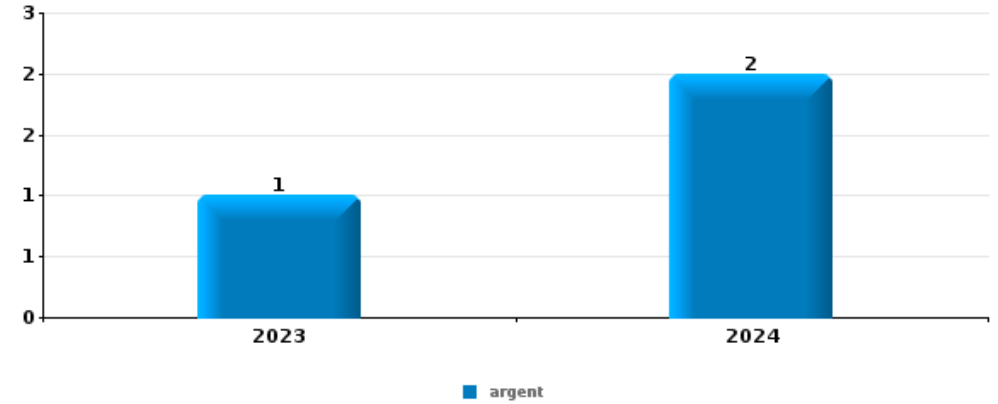
Vol à l'étalage

Top 5 Objets volés (sbd nombre de faits)		2020	2021	2022	2023	2024	2025
1	alimentation	2	1	1	2	11	
1	tabac	4	3	7		3	
3	multimédia		1	2	2		1
4	vêtement			1		2	
5	ordinateur et accessoires		2				
5	outillage					1	1
5	parfum / produit de beauté					2	



Cambrilage ds entreprise ou commerce

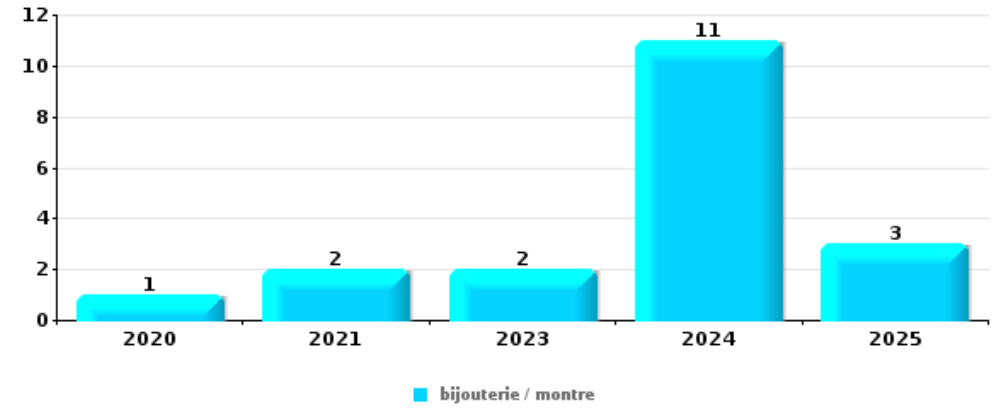
Top 5 Objets volés (sbd nombre de faits)		2020	2021	2022	2023	2024	2025
1	argent				1	2	
2	alimentation	1					
2	matériaux de construction / de chantier	1					





**Cambrassage dans habitation**

Top 5 Objets volés (sbd nombre de faits)		2020	2021	2022	2023	2024	2025
1	bijouterie / montre	1	2		2	11	3
2	argent		2		3	3	2
3	autre document officiel	2			1	1	
4	alimentation	1	1			1	
4	carte bancaire / carte de crédit				1	2	
4	clé	1		1	1		
4	parfum / produit de beauté				1	1	1
4	vêtement	1			1	1	



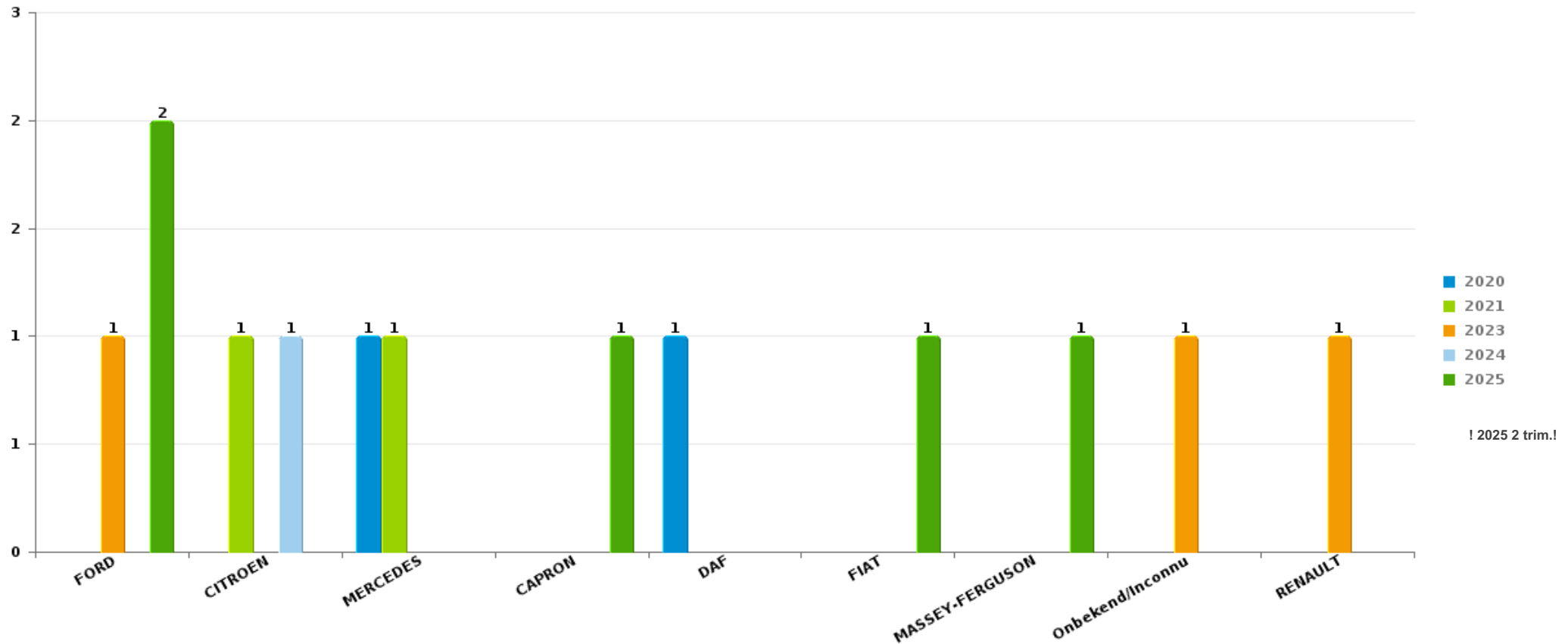
*Remarque: en ce qui concerne les objets, aucun total n'est reproduit étant donné que plusieurs objets peuvent avoir été volés lors d'un même fait.*



Hooglede

Vol de voiture

Nombre de voitures volées par marque (Top 5)



# ***STATISTIQUES POLICIERES DE CRIMINALITE***

---

*LIEU DE PERPETRATION: COMMUNE*

**Hooglede**

***PARTIE VI : SUSPECTS***



## Partie 1: Niveau FAITS (comptage du nombre de faits pour lesquels un certain type de suspect est impliqué)

### 1.1. Nombre d'infractions selon le sexe des suspects identifiés (par catégorie principale)

Étant donné que, tant un suspect identifié masculin qu'un suspect identifié féminin peuvent être impliqués lors d'un même fait, il est possible que la somme des colonnes «Hommes» et «Femmes» soit supérieure à la valeur de la colonne «Total...» (voir également la note méthodologique)

#### Hooglede

2025

Catégorie principale / Sexe	Nombre total de faits avec au moins 1 suspect	Hommes	%	Femmes	%
Infr. contre l'intégrité physique	9	9	100,0%	2	22,2%
Dégradation de la propriété	6	6	100,0%		
Vol et extorsion	6	6	100,0%		
Infr. contre autres valeurs morales et sentiments	5	5	100,0%		
Fraude	4	3	75,0%	1	25,0%
Drogues	3	3	100,0%		
Infr. contre la sécurité publique	3	3	100,0%		
Environnement	2	2	100,0%		
Ivresse et alcool	2	1	50,0%	1	50,0%
Registre de population	2	2	100,0%		
Infr. contre la famille	1			1	100,0%
Infr. contre l'autorité publique	1			1	100,0%
Infr. contre les mœurs	1	1	100,0%		
Législation sur les étrangers	1	1	100,0%		
<b>Total</b>	<b>46</b>	<b>42</b>	<b>91,3%</b>	<b>6</b>	<b>13,0%</b>





## 1.2. Nombre d'infractions selon le sexe des suspects identifiés (par figure criminelle)

Étant donné que, tant un suspect identifié masculin qu'un suspect identifié féminin peuvent être impliqués lors d'un même fait, il est possible que la somme des colonnes «Hommes» et «Femmes» soit supérieure à la valeur de la colonne «Total...» (voir également la note méthodologique)

### Hooglede

2025

#### FC Vol moyen de transport

Figure criminelle / Sexe	Nombre total de faits avec au moins 1 suspect identifié	Hommes	%
<b>Vol de moto</b>	1	1	100,0%
<b>Total</b>	PA	PA	PA

#### FC Vol autre

Figure criminelle / Sexe	Nombre total de faits avec au moins 1 suspect identifié	Hommes	%
<b>Vol à l'étalage</b>	2	2	100,0%
<b>Total</b>	PA	PA	PA

#### FC Autre

Figure criminelle / Sexe	Nombre total de faits avec au moins 1 suspect identifié	Hommes	%
<b>Violence contre les métiers d'intérêt général</b>	1	1	100,0%
<b>Dégradation de voiture</b>	2	2	100,0%
<b>Total</b>	PA	PA	PA

## CRIMINALITE ENREGISTREE: SUSPECTS



### PH Violence intrafamiliale (VIF)

Figure criminelle / Sexe	Nombre total de faits avec au moins 1 suspect identifié	Hommes	%	Femmes	%
VIF: physique, dans le couple	4	4	100,0%	2	50,0%
VIF: physique, envers d'autres membres	1	1	100,0%		
VIF: psychique, dans le couple	3	2	66,7%	1	33,3%
VIF: psychique, envers d'autres membres	1	1	100,0%		
<b>Total</b>	<b>PA</b>	<b>PA</b>	<b>PA</b>	<b>PA</b>	<b>PA</b>

### PH Violence dans l'espace public

Figure criminelle / Sexe	Nombre total de faits avec au moins 1 suspect identifié	Hommes	%
Violence physique (transport public)	1	1	100,0%
Violence physique (voie publique)	2	2	100,0%
Violence physique (endroit accessible au public)	2	2	100,0%
Violence sexuelle (voie publique)	1	1	100,0%
Violence psychique (voie publique)	2	2	100,0%
<b>Total</b>	<b>PA</b>	<b>PA</b>	<b>PA</b>



### 1.3. Nombre d'infractions selon l'âge des suspects identifiés (par catégorie principale)

Étant donné que, tant un suspect identifié mineur qu'un suspect identifié majeur peuvent être impliqués lors d'un même fait, il est possible que la somme des colonnes «Mineur» et «Majeur» soit supérieure à la valeur de la colonne «Total...» (voir également la note méthodologique)

#### Hooglede

2025

Catégorie principale / Âge	Nombre total de faits avec au moins 1 suspect identifié	Mineur	%	Majeur	%
Infr. contre l'intégrité physique	9	1	11,1%	9	100,0%
Dégradation de la propriété	6			6	100,0%
Vol et extorsion	6			6	100,0%
Infr. contre autres valeurs morales et sentiments	5			5	100,0%
Fraude	4			4	100,0%
Drogues	3			3	100,0%
Infr. contre la sécurité publique	3			3	100,0%
Environnement	2			2	100,0%
Ivresse et alcool	2			2	100,0%
Registre de population	2			2	100,0%
Infr. contre la famille	1			1	100,0%
Infr. contre l'autorité publique	1			1	100,0%
Infr. contre les mœurs	1			1	100,0%
Législation sur les étrangers	1			1	100,0%
<b>Total</b>	<b>46</b>	<b>1</b>	<b>2,2%</b>	<b>46</b>	<b>100,0%</b>



### 1.4. Nombre d'infractions selon l'âge des suspects identifiés (par figure criminelle)

Étant donné que, tant un suspect identifié mineur qu'un suspect identifié majeur peuvent être impliqués lors d'un même fait, il est possible que la somme des colonnes «Mineur» et «Majeur» soit supérieure à la valeur de la colonne «Total...»  
(voir également la note méthodologique)

#### Hooglede

2025

#### FC Vol moyen de transport

Figure criminelle / Âge	Nombre total de faits avec au moins 1 suspect identifié	Majeur	%
Vol de moto	1	1	100,0%
Total	PA	PA	PA

#### FC Vol autre

Figure criminelle / Âge	Nombre total de faits avec au moins 1 suspect identifié	Majeur	%
Vol à l'étalage	2	2	100,0%
Total	PA	PA	PA

#### FC Autre

Figure criminelle / Âge	Nombre total de faits avec au moins 1 suspect identifié	Majeur	%
Violence contre les métiers d'intérêt général	1	1	100,0%
Dégradation de voiture	2	2	100,0%
Total	PA	PA	PA

## CRIMINALITE ENREGISTREE: SUSPECTS



### PH Violence intrafamiliale (VIF)

Figure criminelle / Âge	Nombre total de faits avec au moins 1 suspect identifié	Mineur	%	Majeur	%
VIF: physique, dans le couple	4	1	25,0%	4	100,0%
VIF: physique, envers d'autres membres	1	1	100,0%	1	100,0%
VIF: psychique, dans le couple	3			3	100,0%
VIF: psychique, envers d'autres membres	1			1	100,0%
<b>Total</b>	<b>PA</b>	<b>PA</b>	<b>PA</b>	<b>PA</b>	<b>PA</b>

### PH Violence dans l'espace public

Figure criminelle / Âge	Nombre total de faits avec au moins 1 suspect identifié	Majeur	%
Violence physique (transport public)	1	1	100,0%
Violence physique (voie publique)	2	2	100,0%
Violence physique (endroit accessible au public)	2	2	100,0%
Violence sexuelle (voie publique)	1	1	100,0%
Violence psychique (voie publique)	2	2	100,0%
<b>Total</b>	<b>PA</b>	<b>PA</b>	<b>PA</b>



## Partie 2: Niveau SUSPECTS-FAIT (comptage du nombre de combinaisons suspect-fait)

### 2.1. Nombre de suspects-fait selon le sexe des suspects identifiés (TOP 5 des catégories principales)

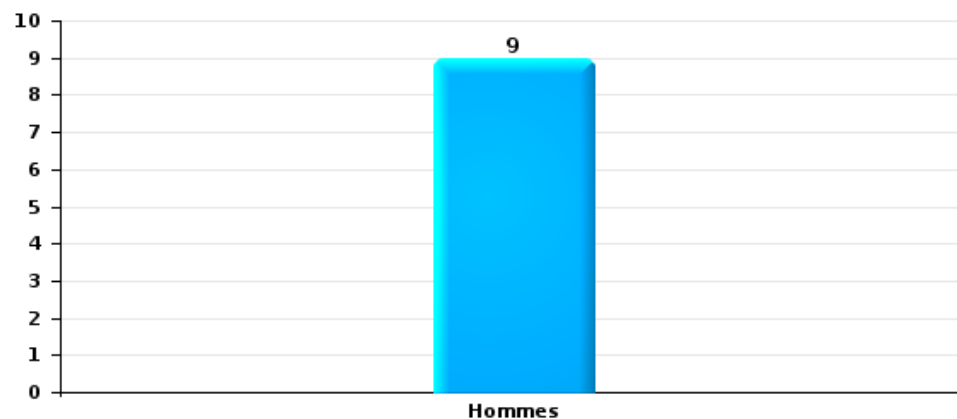
Lorsqu'un même suspect a commis plusieurs faits durant la période considérée, il est aussi comptabilisé plusieurs fois (voir également la note méthodologique)

#### Hooglede

2025

#### Vol et extorsion

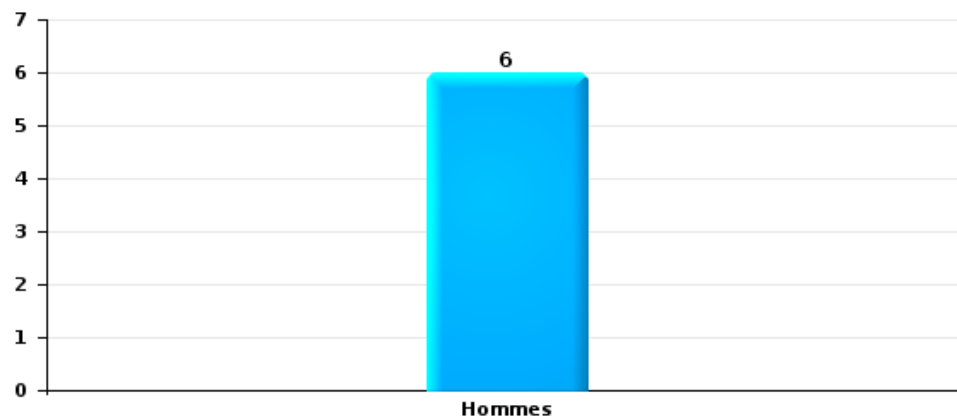
Nombre de suspects-fait selon le sexe





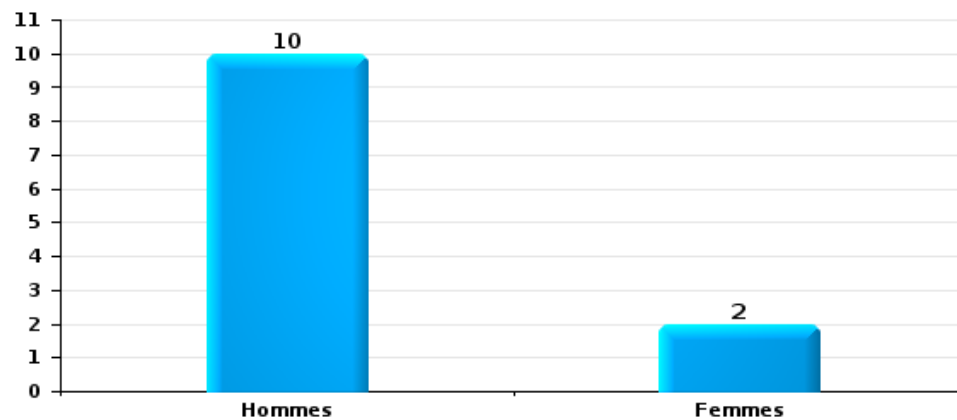
Dégradation de la propriété

Nombre de suspects-fait selon le sexe



Infr. contre l'intégrité physique

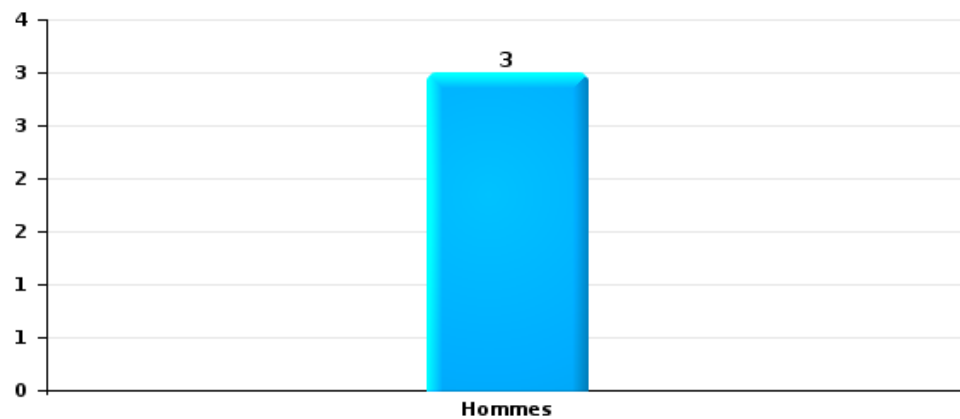
Nombre de suspects-fait selon le sexe





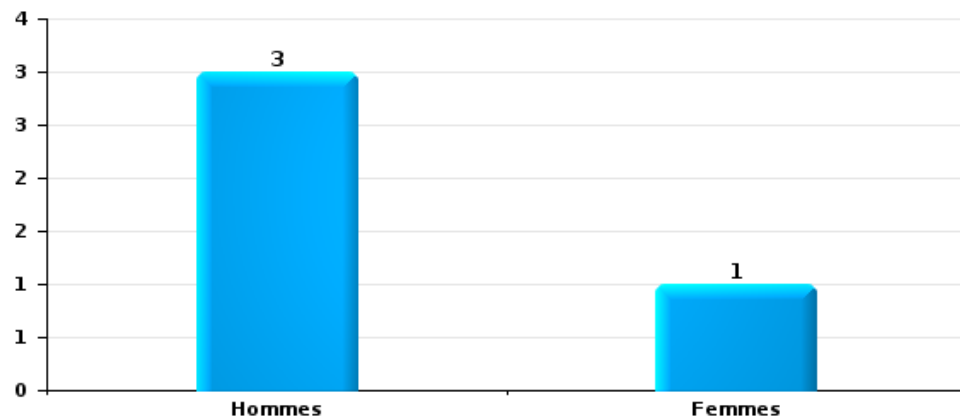
Drogues

Nombre de suspects-fait selon le sexe



Fraude

Nombre de suspects-fait selon le sexe





## 2.2. Nombre de suspects-fait selon le sexe des suspects identifiés (TOP 5 des figures criminelles)

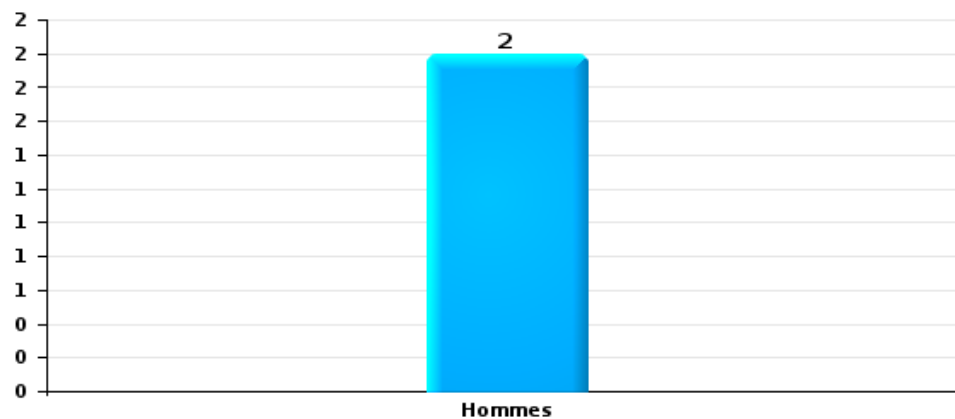
Lorsqu'un même suspect a commis plusieurs faits durant la période considérée, il est aussi comptabilisé plusieurs fois (voir également la note méthodologique)

### Hooglede

2025

### Dégradation de voiture

Nombre de suspects-fait selon le sexe





### 2.3. Nombre de suspects-fait selon l'âge des suspects identifiés (TOP 5 des catégories principales)

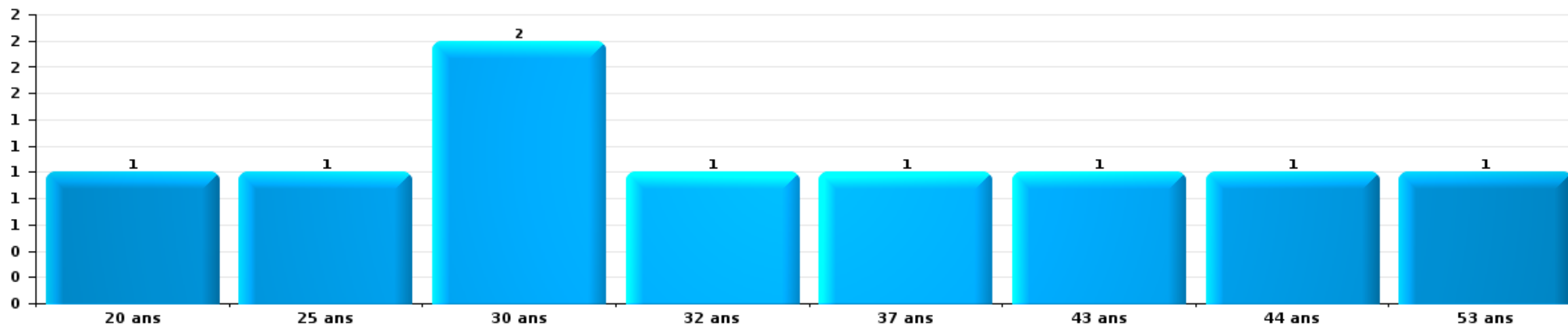
1) Lorsqu'un même suspect a commis plusieurs faits durant la période considérée, il est aussi comptabilisé plusieurs fois, qu'il ait le même âge ou non – 2) Les suspects au-dessous de 14 ans et à partir de 90 ans ne sont pas repris dans le tableau (voir également la note méthodologique)

#### Hooglede

#### 2025

#### Vol et extorsion

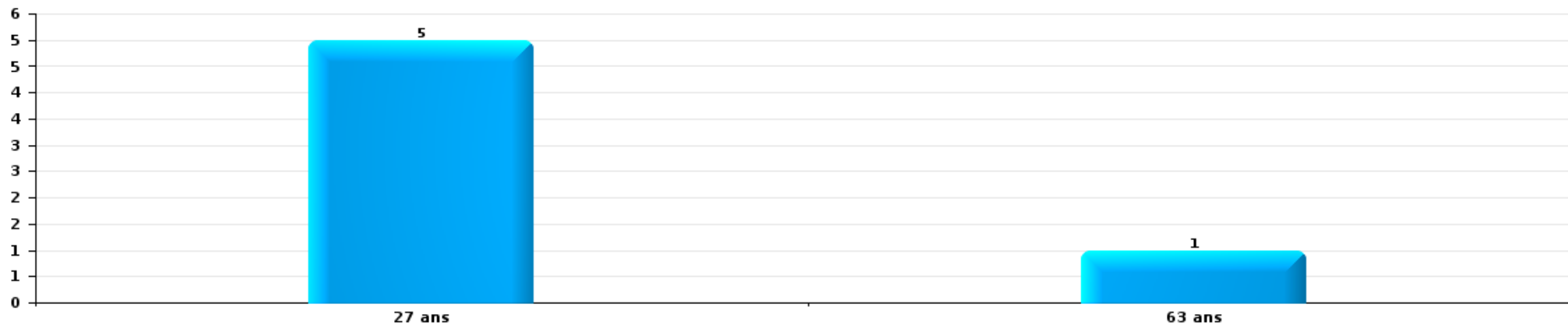
Nombre de suspects-fait par âge (chronologique)





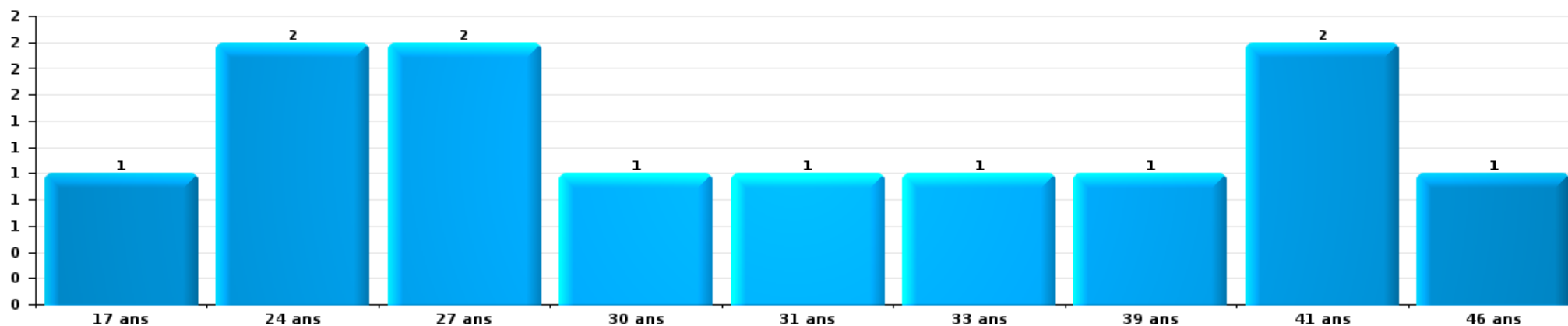
Dégradation de la propriété

Nombre de suspects-fait par âge (chronologique)



Infr. contre l'intégrité physique

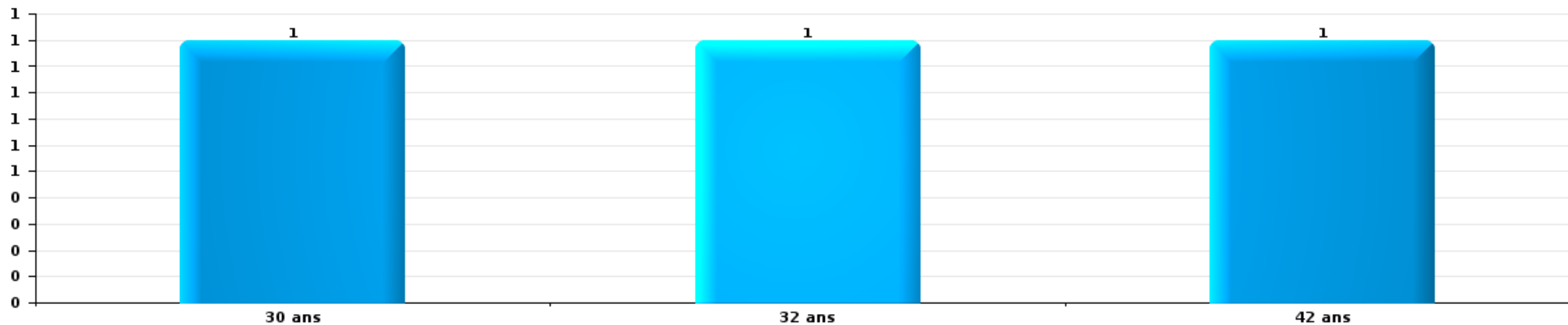
Nombre de suspects-fait par âge (chronologique)





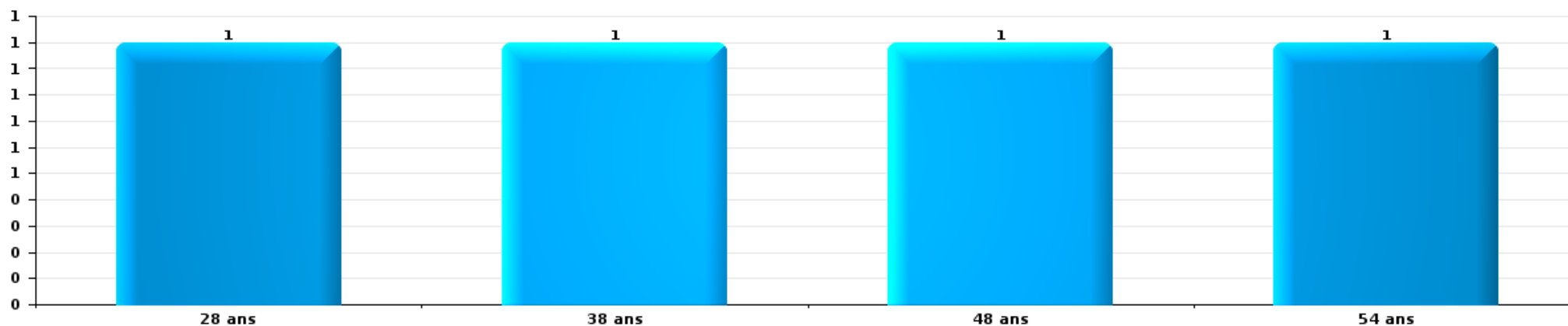
Drogues

Nombre de suspects-fait par âge (chronologique)



Fraude

Nombre de suspects-fait par âge (chronologique)





## 2.4. Nombre de suspects-fait selon l'âge des suspects identifiés (TOP 5 des figures criminelles)

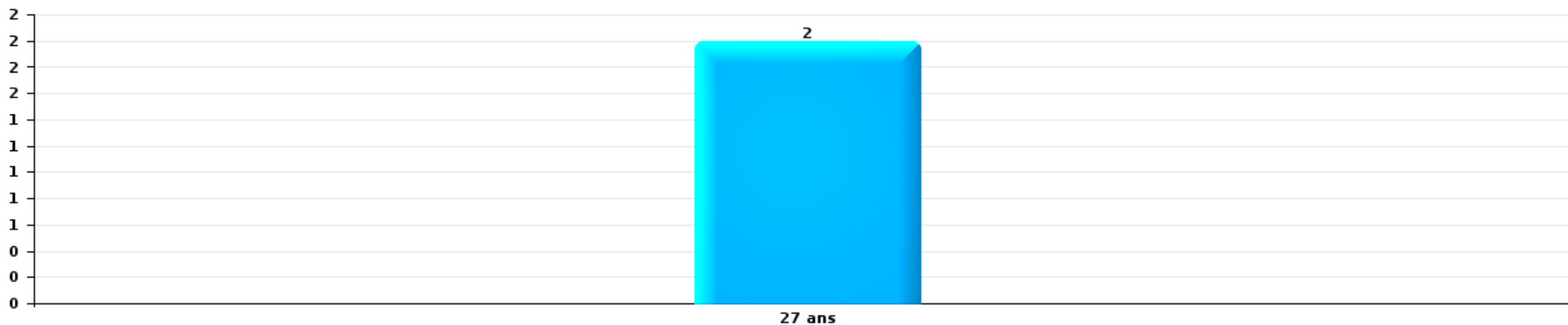
1) Lorsqu'un même suspect a commis plusieurs faits durant la période considérée, il est aussi comptabilisé plusieurs fois, qu'il ait le même âge ou non – 2) Les suspects au-dessous de 14 ans et à partir de 90 ans ne sont pas repris dans le tableau (voir également la note méthodologique)

### Hooglede

2025

### Dégradation de voiture

Nombre de suspects-fait par âge (chronologique)



# ***STATISTIQUES POLICIERES DE CRIMINALITE***

---

***LIEU DE PERPETRATION: COMMUNE***

**Hooglede**

***ANNEXE I: DETAIL PAR CATEGORIE DE DELIT  
CODE PENAL***



Hooglede

Infraction Code pénal

Infr. contre l'intégrité physique

			2000	2015	2016	2017	2018	2019	2020	2021	2022	2023	2024	2025
Assassinat	Suite à incendie volontaire / explosion	Tent.											1	
	Autres	Acc.		1										
		Tent.	1											
		Sous-total	1	1										1
Meurtre	Non spécifié	Tent.											1	
		Sous-total												1
Coups et/ou blessures vol. en sphère familiale	Entre partenaires ou ex-partenaires	Acc.		6	10	14	11	20	9	13	13	12	15	4
	Lors d'un différend familial en général	Tent.							1					
		Acc.	1											
	Par les parents envers un mineur	Acc.			4				2	2	1	4		
	Envers les parents	Acc.		3	5	1		2	3	1	1		1	
Envers d'autres ascendants directs ou collatéraux	Acc.		2	2	1	2	1		1	3	1	2		
	Sous-total	1	1	11	21	16	13	23	15	17	18	17	18	4
Coups et/ou blessures vol. hors sphère familiale	Bagarres (=coups réciproques)	Acc.			3	1	2	5	4	3	3	3	6	2
	Coups envers fonctionnaire de police	Acc.						1	1				1	
	Envers un mineur par une pers. ayant autorité	Acc.		1					1					
	Envers un mineur qualité de l'auteur inconnue	Acc.					1	1	1					
	Envers pers. vulnérable par pers. ayant autorité	Acc.											1	
	Envers un arbitre de manifestation sportive	Acc.									1			
	Coups envers personnel transport public	Acc.												1
	Coups envers personnel institut d'enseignement	Acc.						1			1			
	Non spécifié	Acc.	9	9	7	8	12	11	7	11	9	9	10	6
	Tent.							1						
	Sous-total	9	9	10	10	9	15	20	14	14	14	12	18	9
Abstention coupable	Acc.		1											
	Sous-total		1											
Autres infr. volontaires. c/ l'intégrité phys.	Abandon d'enfant dans le besoin	Acc.											1	
	Administration substances nuisibles	Acc.										1		
	Entrave méchante à la circulation	Acc.		1								1		
	Voies de faits et violences légères	Acc.	1	1									1	
	Sous-total	1	1	2								2	2	
Infr. involontaires contre l'intégrité physique	Coups et/ou blessures involontaires	Acc.	1	2			1	2		1				1
	Morsure de chien	Acc.		1	1		1	1	1			1	1	
		Tent.					1							
	Sous-total	1	3	1		3	3	1	1			1	1	1



Infr. contre l'intégrité physique

		2000	2015	2016	2017	2018	2019	2020	2021	2022	2023	2024	2025
	Total	13	28	32	25	31	46	30	32	32	32	41	14



Infr. contre la liberté individuelle

		2000	2015	2016	2017	2018	2019	2020	2021	2022	2023	2024	2025
Enlèvement de mineur ou personne vulnérable	Enlèvement parental	Acc.								1			
		Sous-total								1			
Détenition par un particulier		Acc.		1						1			1
		Tent.		1									
		Sous-total		2						1			1
		Total		2						2			1



**Infr. contre les mœurs**

			2000	2015	2016	2017	2018	2019	2020	2021	2022	2023	2024	2025
Viol n'ayant pas causé la mort	Victime < 10a	Acc.					1		1		1			
	Victime 10a - 14a	Acc.			1									
	Victime 14a - 16a	Acc.								1				
	Victime 16a - 18a	Tent.			1									
	Victime majeure	Acc.					1							
		Acc.			2	1				1				
		Sous-total		4	1	1	2		2	1	1			
Viol n'ayant pas causé la mort (nvCPS)	Victime < 16a	Acc.										1		
	Victime 16a - 18a	Acc.										1		
	Victime majeure	Acc.											1	
		Tent.										1		
		Sous-total										3	1	
Attentat à la pudeur avec violence / menace	Victime < 16a	Acc.				1								
	Victime majeure	Acc.		1				1			1			
		Sous-total		1	1			1			1			
Attentat à la pudeur sans violence / menace	Victime < 16a	Acc.		2	2			1	2		1			
	Victime 16a - 18a	Acc.			1									
	Victime âge inconnu	Acc.						1						
		Sous-total		2	3			2	2		1			
Atteinte intégrité sexuelle sans mort (nvCPS)	Victime < 16a	Acc.									1	1		
	Victime 16a - 18a	Acc.										1	1	
	Victime majeure	Acc.										1	1	1
		Sous-total									1	3	2	1
Pornographie enfantine	Détention	Acc.					1		1		1			
	Distribution	Acc.					1	2		3				
		Sous-total					2	2	1	3	1			
Pornographie		Acc.							1					
		Sous-total							1					
Incitation à la débauche	Victime mineure	Acc.					1		1					
		Sous-total					1		1					
Outrage public aux bonnes mœurs	Actions (exhibitionnisme, etc.)	Acc.						1	2		1			
	Ecrits, images, objets	Acc.		1						1	1			
	Obscénités en public	Acc.	1											
	Exhibitionnisme (nvCPS)	Acc.										1		1
		Sous-total	1	1				1	2	1	2	1		1
Voyeurisme	Observation/enregistrement de nudité ou intimité	Acc.								1				
	Diffusion enregistrement nudité ou intimité	Acc.								2	1			
		Sous-total								3	1			



Infr. contre les mœurs

			2000	2015	2016	2017	2018	2019	2020	2021	2022	2023	2024	2025
Diffusion de contenu à caractère sexuel (nvCPS)	Victime < 16a	Acc.											1	
	Victime majeure	Acc.											1	
		Sous-total											2	
Grooming online - avec ICT (nvCPS)	Victime < 16a	Acc.											2	
		Sous-total											2	
Images d'abus sexuels de mineurs (nvCPS)	Production/diffusion images abus sexuels (nvCPS)	Acc.									2		3	
	Détention/acquisition images abus sexuels (nvCPS)	Acc.									1	1		
	Images abus sexuels de mineurs-indéterminé	Acc.										1		
		Sous-total									3	2	3	
		Total	1	1	7	5	5	6	9	8	11	9	10	2



**Infr. contre autres valeurs morales et sentiments**

			2000	2015	2016	2017	2018	2019	2020	2021	2022	2023	2024	2025
Harcèlement	Harcèlement par téléphone (OLD)	Acc.	1											
		Acc.		5	12	13	7	9	9	8	6	12	8	6
	Sous-total	1	5	12	13	7	9	9	8	6	12	8	6	
Violation du secret professionnel		Acc.											1	
		Sous-total											1	
Atteinte à l'honneur	Calomnie et diffamation	Acc.		2	2	4	3	3	3		1	4	3	1
	Déclaration calomnieuse	Acc.			1				1	1				
	Imputation calomnieuse	Acc.							1					
	Divulgation méchante	Acc.				1								
	Injures (Délit)	Acc.		4	1	3		3	1	1				1
	Non spécifié	Acc.								1				
	Sous-total		6	4	7	4	6	6	3	1	4	3	2	
Vie privée	Violation de domicile par un particulier	Acc.				2	4	1		2		2		2
	Violation du secret des lettres	Acc.					1					1		
	Sous-total				2	5	1		2		3		2	
Tapage nocturne		Acc.	1	2		2		1	1	7	1	1		
	Sous-total	1	2		2		1	1	7	1	1			
Violation de communication par particulier		Acc.							1					
	Sous-total								1					
Vie privée mœurs: publication identité victime		Acc.				1								
	Sous-total				1									
Cyberlokkig (leurre de mineur par ICT)		Acc.				1				1	1			
	Sous-total				1				1	1				
		Total	2	13	16	26	16	17	17	21	9	20	12	10



Infr. relative au statut juridique de l'enfant

		2000	2015	2016	2017	2018	2019	2020	2021	2022	2023	2024	2025
<b>Non-représentation d'enfants</b>	<b>Par les parents</b>	<b>Acc.</b>										1	
		<b>Sous-total</b>										1	
		<b>Total</b>										1	



Vol et extorsion

			2000	2015	2016	2017	2018	2019	2020	2021	2022	2023	2024	2025
Vol avec circ. aggr.	Avec violence	Acc.	2	1	2	1		1	1					
		Tent.								1				
	Sans violence	Acc.	17	20	23	13	38	23	25	15	12	11	24	8
		Tent.	6	13	14	12	13	18	5	6	5	8	16	3
	Sous-total		25	34	39	26	51	42	31	22	17	19	40	11
Vol sans circ. aggr.	Avec violence	Acc.		1	2			1		1				
	Sans violence, Vol à la tire	Acc.			1			1						
	Sans violence, Vol d'usage	Acc.		1										
	Sans violence, Vol domestique	Acc.	2	2	2	3		2		3	1		4	1
	Sans violence	Acc.	83	60	54	64	49	53	41	31	41	34	47	22
	Tent.	1	1	1		1	4			1	1	2	1	
	Sous-total		86	65	60	67	50	61	41	35	43	35	53	24
Vol non spécifié		Acc.	4		1	1	1							
		Tent.	4											
	Sous-total		8		1	1	1							
Extorsion		Acc.	1	1	5			1	1	2	1	2	1	
		Tent.				2				2				
	Sous-total		1	2	5	2		1	1	4	1	2	1	
	Total		120	101	105	96	102	104	73	61	61	56	94	35



**Fraude**

			2000	2015	2016	2017	2018	2019	2020	2021	2022	2023	2024	2025
Blanchiment d'argent	Acc.				1						1	1	5	2
	Tent.										1			
	Sous-total				1						2	1	5	2
Recel	Recel simple	Acc.								1				
	Sous-total									1				
Grivèlerie	Boissons et aliments	Acc.						2						
	Voiture de location	Acc.								1				
	Sous-total							2		1				
Détournement et destruction frauduleuse	Cel frauduleux	Acc.		1	1	2		2				1	2	
	D'objets saisis	Acc.				1								
	Non spécifié	Acc.	3	4	1	1		3	1	1	5	1	2	
	Sous-total		3	5	2	4		5	1	1	5	2	4	
Escroquerie	Fraude par internet	Acc.		8	5	10	17	17	34	30	24	19	21	14
		Tent.			1	2	2	3	1		1			
	Escroquerie sans internet	Acc.			9	1	1	3	5	1	3	1	4	
		Tent.			1	1		1	1					
	Sous-total			8	16	14	20	24	41	31	28	20	25	14
Tromperie	Marchandises vendues / travail fourni	Acc.		1										
	Sous-total			1										
Abus de confiance et infr. apparentées	Abus de confiance	Acc.	6	5	4	5	2	3	1	4	8	15	27	15
	Abus des faiblesses	Acc.						1		1				
	Sous-total		6	5	4	5	2	4	1	5	8	15	27	15
Abus de biens sociaux	Non spécifié	Acc.				1								
	Sous-total					1								
Infr. liées à l'insolvabilité	Non spécifié	Acc.		1										
	Sous-total			1										
<b>Total</b>			<b>9</b>	<b>20</b>	<b>23</b>	<b>24</b>	<b>22</b>	<b>35</b>	<b>43</b>	<b>39</b>	<b>43</b>	<b>38</b>	<b>61</b>	<b>31</b>



Dégradation de la propriété

			2000	2015	2016	2017	2018	2019	2020	2021	2022	2023	2024	2025
Incendie volontaire	Dans lieu habité (de jour)	Acc.			1						1			
	Dans lieu habité (de nuit)	Acc.		1										
	Dans un autre lieu (de jour)	Acc.				2						1		
	Dans un autre lieu (de nuit)	Acc.	2				2					1		
	Dans un autre lieu (moment indéterminé)	Tent.	1					1						
		<b>Sous-total</b>	<b>3</b>	<b>4</b>	<b>1</b>	<b>5</b>	<b>2</b>	<b>1</b>			<b>1</b>	<b>2</b>		
Incendie involontaire		Acc.	11	5	3	3	3	1	2	2				1
		<b>Sous-total</b>	<b>11</b>	<b>5</b>	<b>3</b>	<b>3</b>	<b>3</b>	<b>1</b>	<b>2</b>	<b>2</b>				<b>1</b>
Destruction, dénaturaton, dégradation	Avec circ. aggr.	Acc.	2					1						
	Destruction de biens agricoles	Acc.			1			1						
	Non spécifié	Acc.	26										1	
		<b>Sous-total</b>	<b>28</b>		<b>1</b>			<b>2</b>					<b>1</b>	
Vandalisme	Sur véhicules	Acc.	9	10	11	14	14	19	11	16	11	9	7	11
	Sur autres biens mobiliers	Acc.	5	1	6	3	3	3	6	1		4		3
	Graffitis	Acc.			1	1				3	1	7		
	Autres détériorations sur biens immobiliers	Acc.	5	14	21	15	12	14	15	11	7	9	11	4
	Dégradation de clôture	Acc.		2	2		1			2		1	2	
		<b>Sous-total</b>	<b>19</b>	<b>27</b>	<b>41</b>	<b>33</b>	<b>30</b>	<b>36</b>	<b>32</b>	<b>33</b>	<b>19</b>	<b>30</b>	<b>20</b>	<b>18</b>
		<b>Total</b>	<b>61</b>	<b>36</b>	<b>46</b>	<b>41</b>	<b>35</b>	<b>40</b>	<b>34</b>	<b>35</b>	<b>20</b>	<b>32</b>	<b>21</b>	<b>19</b>



Infr. contre la Sécurité de l'Etat

			2000	2015	2016	2017	2018	2019	2020	2021	2022	2023	2024	2025
<b>Terrorisme</b>	<b>Groupe terroriste</b>	<b>Acc.</b>			1									
		<b>Sous-total</b>			1									
		<b>Total</b>			1									



Infr. contre la sécurité publique

			2000	2015	2016	2017	2018	2019	2020	2021	2022	2023	2024	2025
Organisation criminelle	Acc.						1							
	Sous-total						1							
Association de malfaiteurs	Acc.						1					1	1	
	Sous-total						1					1	1	
Evasion de prisonniers	Non-respect surveillance électronique	Acc.								1	1			
	Sous-total									1	1			
Menaces	Menace d'attentat	Acc.							1	1				
	Verbales	Acc.	6	6	9	3	5	3	6	3	5	3	5	2
	Ecrites	Acc.		1	2	2	7	3	2	3	1	3	6	
	Par gestes, emblèmes	Acc.	7	2	2	2		1	1	1	1	2	1	1
	Alerte à la bombe	Acc.			1	1								
	Sous-total		13	9	14	8	12	7	10	8	7	8	12	3
	Total		13	9	14	8	14	7	10	9	8	9	13	3



Infr. contre l'autorité publique

		2000	2015	2016	2017	2018	2019	2020	2021	2022	2023	2024	2025
Rébellion	Rébellion armée	Acc.		1									
	Rébellion non armée	Acc.		1	4	1		2				1	
		Sous-total		2	4	1		2				1	
Outrages		Acc.		1		1	1						1
		Sous-total		1		1	1						1
Refus de coopération (informatique et télécom)		Acc.						1					
		Sous-total						1					
		Total		3	4	2	1	3				1	1



Infr. contre la foi publique

			2000	2015	2016	2017	2018	2019	2020	2021	2022	2023	2024	2025
Faux en écritures	Faux en écritures	Acc.	1	2	4	2	2	3	4	3	4	2	1	1
	Usage de faux en écrit. et écrit. falsifiées	Acc.	1		3	4	1	1	2	3				
		Sous-total	2	2	7	6	3	4	6	6	4	2	1	1
Usurpation	De fonctions	Acc.					1							
	De nom	Acc.		1	2	4	6	5	3	3	3			3
		Sous-total		1	2	4	7	5	3	3	3			3
Contrefaçon / falsification	Contrefaçon	Acc.							1					
		Sous-total							1					
Fausses monnaies	Emission	Acc.			1		5							
	Autres	Acc.						1					1	
		Sous-total			1		5	1						1
Faux en justice	Fausses déclarations	Acc.										1		
		Sous-total										1		
		Total	2	3	10	10	15	10	10	9	7	3	2	4



Hooglede

Infraction Code pénal

Infr. contre la famille

		2000	2015	2016	2017	2018	2019	2020	2021	2022	2023	2024	2025
Refus du droit aux relations personnelles	Acc.	41	8	1	3	3	4	2	6	5	11	6	6
	Sous-total	41	8	1	3	3	4	2	6	5	11	6	6
Non-acquittement pension alimentaire	Acc.	1	1	1				1				1	
	Sous-total	1	1	1				1				1	
	Total	42	9	2	3	3	4	3	6	5	11	7	6

Criminalité informatique

		2000	2015	2016	2017	2018	2019	2020	2021	2022	2023	2024	2025
Hacking	Acc.		3	2	5	8	4	9	4	5	3	5	12
	Sous-total		3	2	5	8	4	9	4	5	3	5	12
Faux en informatique	Acc.		1	3		3	3	1	2	3	1		
	Sous-total		1	3		3	3	1	2	3	1		
Fraude informatique	Acc.		1	2	2	8	9	32	23	38	35	38	24
	Tent.			1	2		3	2		1			
	Sous-total		1	3	4	8	12	34	23	39	35	38	24
Sabotage	Acc.		1	3	1	2	2	3	2	1			
	Sous-total		1	3	1	2	2	3	2	1			
	Total		6	11	10	21	21	47	31	48	39	43	36

Exercice illégal de l'autorité publique

		2000	2015	2016	2017	2018	2019	2020	2021	2022	2023	2024	2025
Prise d'intérêt	Acc.								1				
	Sous-total								1				
	Total								1				



**Marchand de sommeil**

		2000	2015	2016	2017	2018	2019	2020	2021	2022	2023	2024	2025
Sans circ. aggr.	Acc.										1		
	Sous-total										1		
Non spécifié	Acc.												1
	Sous-total												1
<b>Total</b>											1		1

**Traite des êtres humains**

		2000	2015	2016	2017	2018	2019	2020	2021	2022	2023	2024	2025
Exploitation sexuelle	Acc.				1								
	Sous-total				1								
Exploitation économique	Acc.					1							
	Sous-total					1							
<b>Total</b>					1	1							

**Contravention Code pénal**

		2000	2015	2016	2017	2018	2019	2020	2021	2022	2023	2024	2025
Injures (Contravention)	Acc.	1											
	Sous-total	1											
<b>Total</b>		1											

# ***STATISTIQUES POLICIERES DE CRIMINALITE***

---

***LIEU DE PERPETRATION: COMMUNE***

**Hooglede**

***ANNEXE II: DETAIL PAR CATEGORIE DE DELIT  
LOIS SPECIALES***



Hooglede

Infraction Lois spéciales

Drogues

			2000	2015	2016	2017	2018	2019	2020	2021	2022	2023	2024	2025
Détention	Acc.		2	7	8	14	4	6	9	3	8	10	8	4
	Sous-total		2	7	8	14	4	6	9	3	8	10	8	4
Usage	Usage en groupe	Acc.	1											
	Incitation à l'usage	Acc.				1								
	Sous-total		1			1								
Importation et exportation	Acc.			2									1	
	Sous-total			2									1	
Fabrication	Acc.							1					1	1
	Sous-total							1					1	1
Commerce	Acc.			3	6	6	1		2		4	2	1	
	Sous-total			3	6	6	1		2		4	2	1	
Autres	Acc.			1	1	1			2				1	
	Sous-total			1	1	1			2				1	
	Total		3	13	15	22	5	7	13	3	12	12	12	5

Législation sur les étrangers

			2000	2015	2016	2017	2018	2019	2020	2021	2022	2023	2024	2025
Transmigration illégale	Mariages simulés/blancs sans récompense/contrainte	Acc.				1								
	Cohab. légale de complais. sans récompense/contr.	Acc.							2				2	1
	Accès au territoire	Acc.	4					1	2	1				1
	Séjour	Acc.		1	1	8	7		1	1			2	
	Inscription au registre des étrangers	Acc.						4	4	1	4			
	Sous-total		4	1	1	9	7	5	9	3	4		4	2
Trafic d'êtres humains	Acc.					2								
	Sous-total					2								
	Total		4	1	1	11	7	5	9	3	4		4	2



**Environnement**

			2000	2015	2016	2017	2018	2019	2020	2021	2022	2023	2024	2025
Déchets	Déchets par professionnel	Acc.		2		3	2		3	1	1		1	
	Déchets par particulier	Acc.		3	2	2	1	1	9	1	1		1	
	<b>Sous-total</b>			<b>5</b>	<b>2</b>	<b>5</b>	<b>3</b>	<b>1</b>	<b>12</b>	<b>2</b>	<b>2</b>		<b>2</b>	
Autres que déchets	Urbanisme	Acc.		2	2	3	3	1	5	5	4	4		
	Permis d'environnement	Acc.		2				1			1	1	1	
	Bruit	Acc.	1	1			1	2		1				
	Pollution de l'eau	Acc.	1			6							1	
	Pollution de l'air	Acc.					1	1						
	Autres nuisances en matière d'environnement	Acc.	2						1					
<b>Sous-total</b>		<b>4</b>	<b>5</b>	<b>2</b>	<b>9</b>	<b>5</b>	<b>5</b>	<b>6</b>	<b>6</b>	<b>5</b>	<b>5</b>	<b>5</b>	<b>2</b>	
Biodiversité / Faune et flore	Bien-être animal	Acc.		1			3	3			3	3	2	2
	Protection de la nature	Acc.					1				1			
	Destruction d'animaux	Acc.	1				1		2					
<b>Sous-total</b>		<b>1</b>	<b>1</b>			<b>5</b>	<b>3</b>	<b>2</b>		<b>4</b>	<b>3</b>	<b>2</b>	<b>2</b>	
<b>Total</b>		<b>5</b>	<b>11</b>	<b>4</b>	<b>14</b>	<b>13</b>	<b>9</b>	<b>20</b>	<b>8</b>	<b>11</b>	<b>8</b>	<b>6</b>	<b>2</b>	

**Armes et explosifs**

			2000	2015	2016	2017	2018	2019	2020	2021	2022	2023	2024	2025
Détenion illégale	Arme à feu	Acc.		1		2	1		1	1	2			
	Arme blanche ou non à feu	Acc.		1		2				1	1	2	1	
	Munition	Acc.					1		1		1			
<b>Sous-total</b>			<b>2</b>		<b>4</b>	<b>2</b>			<b>2</b>	<b>2</b>	<b>4</b>	<b>2</b>	<b>1</b>	
Port / transport illégal	Arme à feu	Acc.										1		
	Arme blanche ou non à feu	Acc.		1				1	1	1		2	4	
	Objets et/ou substances non conçus comme armes	Acc.											1	
<b>Sous-total</b>			<b>1</b>					<b>1</b>	<b>1</b>	<b>1</b>		<b>3</b>	<b>5</b>	
Autre	Stockage	Acc.							1		1			
	Import / export / transit à un usage militaire	Acc.		1										
<b>Sous-total</b>			<b>1</b>						<b>1</b>		<b>1</b>			
<b>Total</b>			<b>4</b>			<b>4</b>	<b>2</b>	<b>1</b>	<b>4</b>	<b>3</b>	<b>5</b>	<b>5</b>	<b>6</b>	



Protection de la personne

		2000	2015	2016	2017	2018	2019	2020	2021	2022	2023	2024	2025
<b>Protection de la vie privée</b>	<b>Acc.</b>	1											
	<b>Sous-total</b>	1											
<b>Caméras de surveillance</b>	<b>Acc.</b>		1										
	<b>Sous-total</b>		1										
<b>Droit à l'image</b>	<b>Acc.</b>									1	1		
	<b>Sous-total</b>									1	1		
<b>Autres</b>	<b>Acc.</b>	1											
	<b>Sous-total</b>	1											
	<b>Total</b>	<b>2</b>	<b>1</b>							<b>1</b>	<b>1</b>		



**Hooglede**

**Infraction Lois spéciales**

**Hormones et dopage**

		2000	2015	2016	2017	2018	2019	2020	2021	2022	2023	2024	2025
<b>Détention</b>	Acc.							1	1				
	Sous-total:							1	1				
<b>Fabrication et distribution</b>	Acc.										1		
	Sous-total:										1		
<b>Non spécifié</b>	Acc.		1										
	Sous-total:		1										
	Total:		1					1	1		1		

**Protection de la jeunesse**

		2000	2015	2016	2017	2018	2019	2020	2021	2022	2023	2024	2025
<b>Législation sur l'obligation scolaire</b>	Acc.			1									
	Sous-total:			1									
<b>Législation sur la protection de la jeunesse</b>	Acc.		6	14	16	16	14	15	20	17	23	23	8
	Sous-total:		6	14	16	16	14	15	20	17	23	23	8
<b>Non spécifié</b>	Acc.					1							
	Sous-total:					1							
	Total:		6	15	16	17	14	15	20	17	23	23	8



Code pénal social

		2000	2015	2016	2017	2018	2019	2020	2021	2022	2023	2024	2025
<b>Harcèlement au travail</b>	Acc.					1		1	1			1	
	Sous-total:					1		1	1			1	
<b>Mise en danger du travailleur</b>	Acc.								1				
	Sous-total:								1				
<b>Fraude sociale aux cotisations (travail au noir)</b>	Acc.						1		1				
	Sous-total:						1		1				
<b>Escroquerie en droit pénal social</b>	Acc.			1						1			1
	Sous-total:			1						1			1
	Total:			1		1	1	1	3	1		1	1

Ivresse et alcool

		2000	2015	2016	2017	2018	2019	2020	2021	2022	2023	2024	2025
<b>Ivresse publique</b>	Acc.		2	6	7	6	13	5	4	4	6	9	2
	Sous-total:		2	6	7	6	13	5	4	4	6	9	2
	Total:		2	6	7	6	13	5	4	4	6	9	2

Registre de population

		2000	2015	2016	2017	2018	2019	2020	2021	2022	2023	2024	2025
	Acc.		12	16	13	17	11	14	12	13	24	13	19
	Sous-total:		12	16	13	17	11	14	12	13	24	13	19
	Total:		12	16	13	17	11	14	12	13	24	13	19

Carte d'identité

		2000	2015	2016	2017	2018	2019	2020	2021	2022	2023	2024	2025
<b>Pas en possession</b>	Acc.				2								
	Sous-total:				2								
<b>Refus de présentation</b>	Acc.				1								
	Sous-total:				1								
	Total:				3								



**Santé publique**

		2000	2015	2016	2017	2018	2019	2020	2021	2022	2023	2024	2025
<b>Art de guérir, art infirmier, etc.</b>	Acc.										1		
	Sous-total:										1		
<b>Refus ou négligence respect mesures</b>	Acc.							56	5				
	Sous-total:							56	5				
<b>Autres</b>	Acc.							12					
	Sous-total:							12					
	Total:							68	5		1		

**Travail**

		2000	2015	2016	2017	2018	2019	2020	2021	2022	2023	2024	2025
<b>Règlement général protection du travail</b>	Acc.				1								
	Sous-total:				1								
<b>Commerce ambulant</b>	Acc.		1										
	Sous-total:		1										
<b>Fraude sociale aux cotisations (travail au noir)</b>	Acc.		1										
	Sous-total:		1										
<b>Travailleurs étrangers</b>	Acc.			1				1					
	Sous-total:			1				1					
<b>Autres</b>	Acc.			2	1		1		1	1			
	Sous-total:			2	1		1		1	1			
	Total:		2	3	2		1	1	1	1			



**Protection des revenus publics**

		2000	2015	2016	2017	2018	2019	2020	2021	2022	2023	2024	2025
<b>Taxe de circulation / TMC</b>	Acc.		1		1	8	1						
	Sous-total:		1		1	8	1						
<b>Fraude sociale aux allocations</b>	Acc.								1				
	Sous-total:								1				
<b>Fraude fiscale - impôts sur le revenu</b>	Acc.			1		2							
	Sous-total:			1		2							
<b>Non spécifié</b>	Acc.		1		1	1							
	Sous-total:		1		1	1							
	<b>Total:</b>		2	1	2	11	1		1				

**Législation économique**

		2000	2015	2016	2017	2018	2019	2020	2021	2022	2023	2024	2025
<b>Sociétés</b>	Acc.												2
	Sous-total:												2
<b>Autres</b>	Acc.							1					
	Sous-total:							1					
	<b>Total:</b>							1					2

**Autres lois spéciales**

		2000	2015	2016	2017	2018	2019	2020	2021	2022	2023	2024	2025
<b>Dégradation involontaire câbles télécommunication</b>	Acc.		2	8	1	1	1		1	2	2		1
	Sous-total:		2	8	1	1	1		1	2	2		1
<b>Moyens de communications électroniques</b>	Acc.								4	2			
	Sous-total:								4	2			
<b>Autres</b>	Acc.	2						2					
	Sous-total:	2						2					
	<b>Total:</b>	2	2	8	1	1	1	2	5	4	2		1

# ***STATISTIQUES POLICIERES DE CRIMINALITE***

---

***LIEU DE PERPETRATION: COMMUNE***

**Hooglede**

***ANNEXE III: DETAIL  
FIGURES CRIMINELLES / PHENOMENES***



Hooglede

FC Vol moyen de transport

		2000	2015	2016	2017	2018	2019	2020	2021	2022	2023	2024	2025
Vol de voiture	Acc.	5	3	3	2	1	1	2	2		3	1	4
	Tent.							1					
	<b>Total</b>	<b>5</b>	<b>3</b>	<b>3</b>	<b>2</b>	<b>1</b>	<b>1</b>	<b>3</b>	<b>2</b>		<b>3</b>	<b>1</b>	<b>4</b>
Vol de moto	Acc.					1							1
	Tent.												
	<b>Total</b>					<b>1</b>							<b>1</b>
Vol de vélomoteur	Acc.	2	1	2	1	1				1			
	Tent.												
	<b>Total</b>	<b>2</b>	<b>1</b>	<b>2</b>	<b>1</b>	<b>1</b>				<b>1</b>			
Vol de vélo	Acc.	27	15	10	21	11	8	7	5	9	7	6	5
	Tent.	1											
	<b>Total</b>	<b>28</b>	<b>15</b>	<b>10</b>	<b>21</b>	<b>11</b>	<b>8</b>	<b>7</b>	<b>5</b>	<b>9</b>	<b>7</b>	<b>6</b>	<b>5</b>

FC Cambriolage

		2000	2015	2016	2017	2018	2019	2020	2021	2022	2023	2024	2025
Cambriolage dans habitation	Acc.	9	5	15	3	18	4	6	4	3	5	14	6
	Tent.	3	9	6	9	8	8	1	3	3	7	11	2
	<b>Total</b>	<b>12</b>	<b>14</b>	<b>21</b>	<b>12</b>	<b>26</b>	<b>12</b>	<b>7</b>	<b>7</b>	<b>6</b>	<b>12</b>	<b>25</b>	<b>8</b>
Cambriolage ds entreprise ou commerce	Acc.	6	2	1	3	3	2	4		1	1	2	
	Tent.	2	3	4		3	1	1				1	1
	<b>Total</b>	<b>8</b>	<b>5</b>	<b>5</b>	<b>3</b>	<b>6</b>	<b>3</b>	<b>5</b>		<b>1</b>	<b>1</b>	<b>3</b>	<b>1</b>
Cambriolage ds service public ou bâtiment administ	Acc.	1		1	3	9	9	6	1	2	2	3	
	Tent.		1	1	3	1	4		2		1	1	
	<b>Total</b>	<b>1</b>	<b>1</b>	<b>2</b>	<b>6</b>	<b>10</b>	<b>13</b>	<b>6</b>	<b>3</b>	<b>2</b>	<b>3</b>	<b>4</b>	
Cambriolage dans bâtiment (total)	Acc.	16	7	17	9	30	15	16	5	6	8	19	6
	Tent.	5	13	11	12	12	13	2	5	3	8	13	3
	<b>Total</b>	<b>21</b>	<b>20</b>	<b>28</b>	<b>21</b>	<b>42</b>	<b>28</b>	<b>18</b>	<b>10</b>	<b>9</b>	<b>16</b>	<b>32</b>	<b>9</b>

FC Vol autre

2000	2015	2016	2017	2018	2019	2020	2021	2022	2023	2024	2025
------	------	------	------	------	------	------	------	------	------	------	------



**FC Vol autre**

		2000	2015	2016	2017	2018	2019	2020	2021	2022	2023	2024	2025
<b>Vol à main armée</b>	Acc.	2	1	2								1	
	Tent.								1				
	<b>Total</b>	<b>2</b>	<b>1</b>	<b>2</b>					<b>1</b>			<b>1</b>	
<b>Vol avec violence sans arme</b>	Acc.	1	1	5	1		3	2	3	1	2	2	
	Tent.		1		2				2				
	<b>Total</b>	<b>1</b>	<b>2</b>	<b>5</b>	<b>3</b>		<b>3</b>	<b>2</b>	<b>5</b>	<b>1</b>	<b>2</b>	<b>2</b>	
<b>Vol dans ou sur un véhicule</b>	Acc.	6	9	12	6	4	11	1	5	6	4	6	1
	Tent.		1	2			4	1			1		
	<b>Total</b>	<b>6</b>	<b>10</b>	<b>14</b>	<b>6</b>	<b>4</b>	<b>15</b>	<b>2</b>	<b>5</b>	<b>6</b>	<b>5</b>	<b>6</b>	<b>1</b>
<b>Vol d'armes et explosifs</b>	Acc.			1		2		1	1		1	1	
	Tent.												
	<b>Total</b>			<b>1</b>		<b>2</b>		<b>1</b>	<b>1</b>		<b>1</b>	<b>1</b>	
<b>Arrachage de sac à main</b>	Acc.			1									
	Tent.												
	<b>Total</b>			<b>1</b>									
<b>Vol à l'arraché</b>	Acc.			1									1
	Tent.												
	<b>Total</b>			<b>1</b>									<b>1</b>
<b>Vol à la tire</b>	Acc.			1			1						
	Tent.												
	<b>Total</b>			<b>1</b>			<b>1</b>						
<b>Vol à l'étalage</b>	Acc.	3	11	2	3	6	8	7	5	10	4	13	5
	Tent.												
	<b>Total</b>	<b>3</b>	<b>11</b>	<b>2</b>	<b>3</b>	<b>6</b>	<b>8</b>	<b>7</b>	<b>5</b>	<b>10</b>	<b>4</b>	<b>13</b>	<b>5</b>
<b>Vol par ruse</b>	Acc.					1							
	Tent.					1							
	<b>Total</b>					<b>2</b>							
<b>Vol de métaux</b>	Acc.			1	2	2	1		2	2	1	1	
	Tent.												
	<b>Total</b>			<b>1</b>	<b>2</b>	<b>2</b>	<b>1</b>		<b>2</b>	<b>2</b>	<b>1</b>	<b>1</b>	
<b>Vol sur les chantiers</b>	Acc.	4	1	2		1	3	1	2	2	1	1	
	Tent.									1			
	<b>Total</b>	<b>4</b>	<b>1</b>	<b>2</b>		<b>1</b>	<b>3</b>	<b>1</b>	<b>2</b>	<b>3</b>	<b>1</b>	<b>1</b>	



**FC Vol autre**

		2000	2015	2016	2017	2018	2019	2020	2021	2022	2023	2024	2025
<b>Vol d'animaux</b>	Acc.	4	2		1			2	1	1	2	1	
	Total	4	2		1			2	1	1	2	1	
<b>Vol de cargaison</b>	Acc.							1					
	Total							1					

**Criminalité ICT**

		2000	2015	2016	2017	2018	2019	2020	2021	2022	2023	2024	2025
<b>Fraude de cartes de paiements</b>	Acc.						2					6	1
	Tent.			1									
	Total			1			2					6	1
<b>Phishing</b>	Acc.				1	6	5	20	10	23	31	15	13
	Tent.						1	1					
	Total				1	6	6	21	10	23	31	15	13
<b>Ransomware</b>	Acc.				1								
	Total				1								

**FC Autre**

		2000	2015	2016	2017	2018	2019	2020	2021	2022	2023	2024	2025
<b>Violence contre les métiers d'intérêt général</b>	Acc.						2	1		1		1	1
	Total						2	1		1		1	1
<b>Viol collectif</b>	Acc.			1									
	Total			1									
<b>Graffiti</b>	Acc.			1	1				3	1	7		
	Total			1	1				3	1	7		
<b>Dégradation de voiture</b>	Acc.	1	7	13	11	15	17	11	16	11	8	7	10
	Total	1	7	13	11	15	17	11	16	11	8	7	10
<b>Rixe au couteau</b>	Tent.							1					
	Total							1					



**PH Violence intrafamiliale (VIF)**

		2000	2015	2016	2017	2018	2019	2020	2021	2022	2023	2024	2025
VIF: physique, dans le couple	Acc.		7	10	14	12	21	9	15	15	13	17	6
	Tent.							1					
	<b>Total</b>		<b>7</b>	<b>10</b>	<b>14</b>	<b>12</b>	<b>21</b>	<b>10</b>	<b>15</b>	<b>15</b>	<b>13</b>	<b>17</b>	<b>6</b>
VIF: physique, envers des descendants	Acc.		1	4		1	2	2	2	3	5	2	
	Tent.												
	<b>Total</b>		<b>1</b>	<b>4</b>		<b>1</b>	<b>2</b>	<b>2</b>	<b>2</b>	<b>3</b>	<b>5</b>	<b>2</b>	
VIF: physique, envers d'autres membres	Acc.	1	6	8	3	4	5	4	2	5	2	3	1
	Tent.							1					
	<b>Total</b>	<b>1</b>	<b>6</b>	<b>8</b>	<b>3</b>	<b>4</b>	<b>5</b>	<b>5</b>	<b>2</b>	<b>5</b>	<b>2</b>	<b>3</b>	<b>1</b>
VIF: sexuelle, dans le couple	Acc.								2				
	Tent.										1		
	<b>Total</b>								<b>2</b>		<b>1</b>		
VIF: sexuelle, envers des descendants	Acc.			1			1			1			
	Tent.												
	<b>Total</b>			<b>1</b>			<b>1</b>			<b>1</b>			
VIF: sexuelle, envers d'autres membres	Acc.			1									
	Tent.												
	<b>Total</b>			<b>1</b>									
VIF: psychique, dans le couple	Acc.	41	8	3	6	5	6	4	7	6	17	8	8
	Tent.												
	<b>Total</b>	<b>41</b>	<b>8</b>	<b>3</b>	<b>6</b>	<b>5</b>	<b>6</b>	<b>4</b>	<b>7</b>	<b>6</b>	<b>17</b>	<b>8</b>	<b>8</b>
VIF: psychique, envers des descendants	Acc.									1		2	
	Tent.												
	<b>Total</b>									<b>1</b>		<b>2</b>	
VIF: psychique, envers d'autres membres	Acc.		1	2		1	1		1		3	1	1
	Tent.												
	<b>Total</b>		<b>1</b>	<b>2</b>		<b>1</b>	<b>1</b>		<b>1</b>		<b>3</b>	<b>1</b>	<b>1</b>
VIF: économique, dans le couple	Acc.		1	2	2		4	1		2			
	Tent.												
	<b>Total</b>		<b>1</b>	<b>2</b>	<b>2</b>		<b>4</b>	<b>1</b>		<b>2</b>			
VIF: économique, envers d'autres membres	Acc.	2	1	1	2			1	1	1	1	1	
	Tent.												
	<b>Total</b>	<b>2</b>	<b>1</b>	<b>1</b>	<b>2</b>			<b>1</b>	<b>1</b>	<b>1</b>	<b>1</b>	<b>1</b>	



**PH Hormones et dopage**

		2000	2015	2016	2017	2018	2019	2020	2021	2022	2023	2024	2025
<b>Dopage humain</b>	Acc.		1					1	1		1		
	Total		1					1	1		1		

**PH Drogues**

		2000	2015	2016	2017	2018	2019	2020	2021	2022	2023	2024	2025
<b>Vente de cocaïne</b>	Acc.		1					1		1			
	Total		1					1		1			
<b>Vente de drogues synthétiques</b>	Acc.		1		1			1		1	1		
	Total		1		1			1		1	1		
<b>Production de cannabis (culture)</b>	Acc.											1	
	Total											1	

**PH Trafic d'armes**

		2000	2015	2016	2017	2018	2019	2020	2021	2022	2023	2024	2025
<b>Commerce et production d'arme à feu et mun.</b>	Acc.		1										
	Total		1										

**PH Traite des êtres humains**

		2000	2015	2016	2017	2018	2019	2020	2021	2022	2023	2024	2025
<b>TEH - exploitation économique</b>	Acc.					1							
	Total					1							
<b>TEH - exploitation sexuelle</b>	Acc.				1								
	Total				1								

**PH Violence dans l'espace public**

		2000	2015	2016	2017	2018	2019	2020	2021	2022	2023	2024	2025
<b>Violence physique (transport public)</b>	Acc.			1									1
	Tent.			1									
	Total			2									1



**PH Violence dans l'espace public**

		2000	2015	2016	2017	2018	2019	2020	2021	2022	2023	2024	2025
Violence physique (voie publique)	Acc.	3	3	2	10	5	6	4	7	1	10	4	2
	Tent.						1						
	<b>Total</b>	<b>3</b>	<b>3</b>	<b>2</b>	<b>10</b>	<b>5</b>	<b>7</b>	<b>4</b>	<b>7</b>	<b>1</b>	<b>10</b>	<b>4</b>	<b>2</b>
Violence physique (autre endroit public)	Acc.			1		1							
	<b>Total</b>			<b>1</b>		<b>1</b>							
Violence physique (endroit accessible au public)	Acc.	2	4	2	2		8	1	3	9	2	6	3
	<b>Total</b>	<b>2</b>	<b>4</b>	<b>2</b>	<b>2</b>		<b>8</b>	<b>1</b>	<b>3</b>	<b>9</b>	<b>2</b>	<b>6</b>	<b>3</b>
Violence sexuelle (transport public)	Acc.			1							1		
	<b>Total</b>			<b>1</b>							<b>1</b>		
Violence sexuelle (voie publique)	Acc.				2	1	1	1		1	2		1
	<b>Total</b>				<b>2</b>	<b>1</b>	<b>1</b>	<b>1</b>		<b>1</b>	<b>2</b>		<b>1</b>
Violence sexuelle (endroit accessible au public)	Acc.						1		1		2	1	
	<b>Total</b>						<b>1</b>		<b>1</b>		<b>2</b>	<b>1</b>	
Violence psychique (transport public)	Acc.					1					1		
	<b>Total</b>					<b>1</b>					<b>1</b>		
Violence psychique (voie publique)	Acc.	5	3	4	6	1	2		4	4	2	2	4
	<b>Total</b>	<b>5</b>	<b>3</b>	<b>4</b>	<b>6</b>	<b>1</b>	<b>2</b>		<b>4</b>	<b>4</b>	<b>2</b>	<b>2</b>	<b>4</b>
Violence psychique (autre endroit public)	Acc.					2	1		1	3			
	<b>Total</b>					<b>2</b>	<b>1</b>		<b>1</b>	<b>3</b>			
Violence psychique (endroit accessible au public)	Acc.		2	5	2	3	5	1	3	3	2	1	1
	<b>Total</b>		<b>2</b>	<b>5</b>	<b>2</b>	<b>3</b>	<b>5</b>	<b>1</b>	<b>3</b>	<b>3</b>	<b>2</b>	<b>1</b>	<b>1</b>
Vol à main armée (endroit accessible au public)	Acc.		1	1								1	
	Tent.								1				
	<b>Total</b>		<b>1</b>	<b>1</b>					<b>1</b>			<b>1</b>	
Vol avec violence sans arme (voie publique)	Acc.	1		1			1	1					
	<b>Total</b>	<b>1</b>		<b>1</b>			<b>1</b>	<b>1</b>					



**PH Violence dans l'espace public**

	2000	2015	2016	2017	2018	2019	2020	2021	2022	2023	2024	2025
<b>Vol avec violence sans arme (endr. acces. au pub.)</b> <b>Acc.</b>			1	1		1					1	
<b>Total</b>			1	1		1					1	

**PH Autre**

	2000	2015	2016	2017	2018	2019	2020	2021	2022	2023	2024	2025
<b>Terrorisme, extrémisme et radicalisme</b> <b>Acc.</b>			1	1								
<b>Total</b>			1	1								
<b>Cyberharcèlement</b> <b>Acc.</b>	1		2	2	1	2	3	1	2	3	4	
<b>Total</b>	1		2	2	1	2	3	1	2	3	4	
<b>Fraude à l'identité</b> <b>Acc.</b>		2	5	7	8	6	7	4	3	1		3
<b>Tent.</b>				1								
<b>Total</b>		2	5	8	8	6	7	4	3	1		3

# ***STATISTIQUES POLICIERES DE CRIMINALITE***

---

***LIEU DE PERPETRATION: COMMUNE***

**Hooglede**

***ANNEXE IV: FAITS ENREGISTRES  
NON CRIMINELS***



Hooglede

Faits non criminels

Maladies / Décès / Disparition

	2000	2015	2016	2017	2018	2019	2020	2021	2022	2023	2024	2025
Suicide	1	4	7	1	1	2	1				2	1
Personne malade	1	6	5	5	3	7	2	3	5		2	1
Décès suspect		2	2		3	1	1	1	3	4	2	
Décès naturel	3	1			2							
Disparition (personne disparue)	3	2	7	8	5	4	4	1	4	2	3	2
Accident (sauf roulage)	2	1	1	1		2	2		1	1	1	
Non spécifié					1							
<b>Total</b>	<b>10</b>	<b>16</b>	<b>22</b>	<b>15</b>	<b>15</b>	<b>16</b>	<b>10</b>	<b>5</b>	<b>13</b>	<b>7</b>	<b>10</b>	<b>4</b>

Appels

	2000	2015	2016	2017	2018	2019	2020	2021	2022	2023	2024	2025
Alarme	3					1		1				
Appels	2											
<b>Total</b>	<b>5</b>					<b>1</b>		<b>1</b>				

Problèmes sociaux

	2000	2015	2016	2017	2018	2019	2020	2021	2022	2023	2024	2025
Différends familiaux	5	9	12	9	13	12	13	12	10	18	26	4
Différend (pas de coups)	5	4	1		1	1		1	1	2		1
Affaire civile	1	1	2		1			3				
Protection de la jeunesse	3	1		2					1	3	3	
Autres	1	2	6	2	6	7	7	6	5	4	3	
<b>Total</b>	<b>15</b>	<b>17</b>	<b>21</b>	<b>13</b>	<b>21</b>	<b>20</b>	<b>20</b>	<b>22</b>	<b>17</b>	<b>27</b>	<b>32</b>	<b>5</b>



**Ordre public**

	2000	2015	2016	2017	2018	2019	2020	2021	2022	2023	2024	2025
Troubles	1	1	1			1						
Autres	1											
<b>Total</b>	<b>2</b>	<b>1</b>	<b>1</b>			<b>1</b>						

**Agissements suspects**

	2000	2015	2016	2017	2018	2019	2020	2021	2022	2023	2024	2025
	4	16	14	13		2			3			
<b>Total</b>	<b>4</b>	<b>16</b>	<b>14</b>	<b>13</b>		<b>2</b>			<b>3</b>			

**Objets trouvés**

	2000	2015	2016	2017	2018	2019	2020	2021	2022	2023	2024	2025
		1	1									
<b>Total</b>		<b>1</b>	<b>1</b>									

**Objets perdus**

	2000	2015	2016	2017	2018	2019	2020	2021	2022	2023	2024	2025
	92	120	125	114	165	116	135	179	201	191	224	138
<b>Total</b>	<b>92</b>	<b>120</b>	<b>125</b>	<b>114</b>	<b>165</b>	<b>116</b>	<b>135</b>	<b>179</b>	<b>201</b>	<b>191</b>	<b>224</b>	<b>138</b>

**Autres non-infractions**

	2000	2015	2016	2017	2018	2019	2020	2021	2022	2023	2024	2025
Non-respect des conditions										1		
Procès-verbal d'information	3	3	2		1	4	3	2		1		1
Notification		3		2	4	5	3	6	5	2	8	3
Dégradation involontaire câbles (non-télécom)		2	1	1	1			1		1	1	
Demande signalement surveillance électronique										3	5	
Non spécifié											1	
Autres non infractions	2											
<b>Total</b>	<b>5</b>	<b>8</b>	<b>3</b>	<b>3</b>	<b>6</b>	<b>9</b>	<b>6</b>	<b>9</b>	<b>5</b>	<b>8</b>	<b>15</b>	<b>4</b>

