

STATISTIQUES POLICIERES DE CRIMINALITE

LIEU DE PERPETRATION: COMMUNE

Harelbeke

2000 - 1er Semestre 2025

Police fédérale - DGRIDRIIBIPOL

STATISTIQUES POLICIERES DE CRIMINALITE

LIEU DE PERPETRATION: COMMUNE

Harelbeke

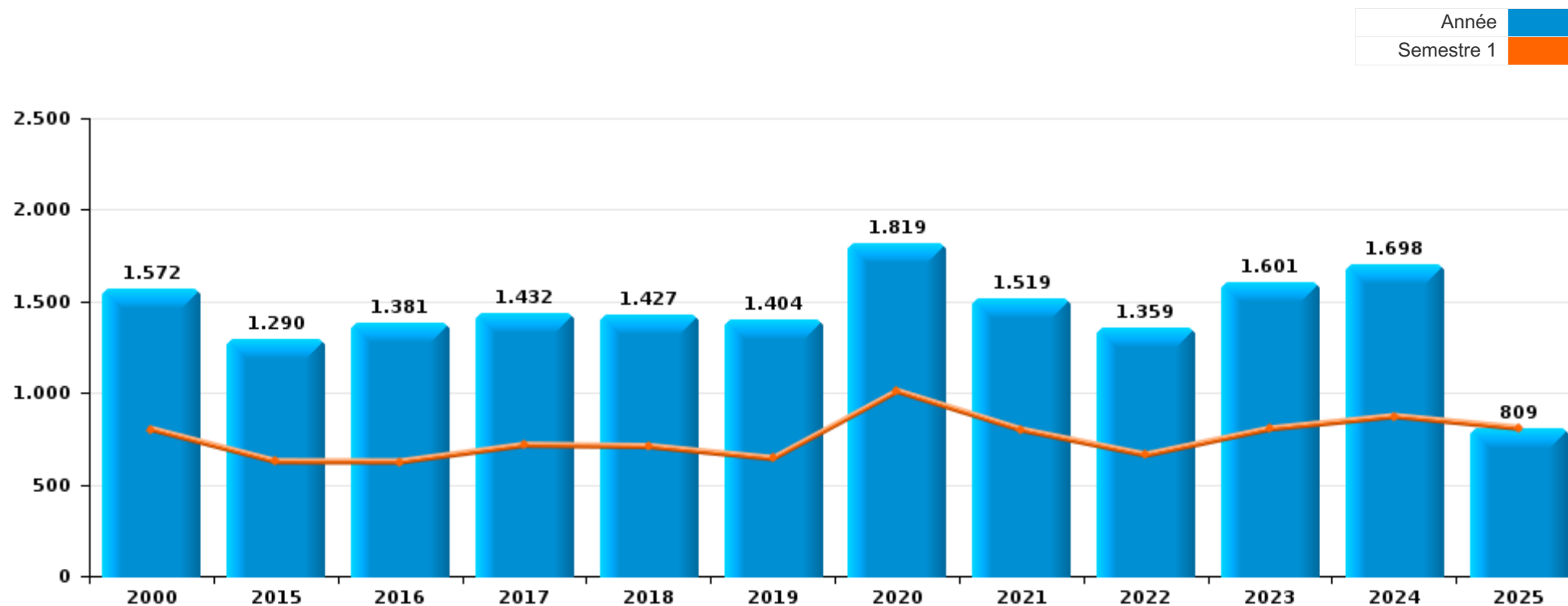
PARTIE I : INFRACTIONS JUDICIAIRES

CRIMINALITE ENREGISTREE COMMISE AU NIVEAU DE LA COMMUNE



Harelbeke

	2000	2015	2016	2017	2018	2019	2020	2021	2022	2023	2024	2025
Nombre total des délits	1.572	1.290	1.381	1.432	1.427	1.404	1.819	1.519	1.359	1.601	1.698	809



FPF/DGR/DRI/BIPOL - Statistiques policières de criminalité (date de clôture: 31/10/2025)

Les données pour les années 2001 jusqu'à 2014 ne sont plus publiées mais restent disponibles sur demande auprès du service BIPOL.

Les données pour 2025 ne concernent que le 1er semestre.



Harelbeke

	2000	2015	2016	2017	2018	2019	2020	2021	2022	2023	2024	2025
Vol et extorsion	676	459	510	459	455	422	257	196	246	331	377	159
Fraude	77	89	85	107	91	111	193	227	199	203	207	92
Dégradation de la propriété	208	122	118	149	134	147	124	141	141	119	157	77
Infr. contre l'intégrité physique	120	111	117	113	129	131	118	122	117	118	161	58
Registre de population	7	65	60	48	65	75	84	96	103	144	157	64
Drogues	49	58	68	68	84	90	112	79	60	110	109	52
Infr. contre autres valeurs morales et sentiments	63	66	72	94	76	60	80	82	67	90	96	55
Environnement	45	42	32	29	60	52	79	98	81	79	44	17
Infr. contre la sécurité publique	48	41	59	73	53	36	61	59	51	65	46	16
Santé publique		1		1	1		347	113		2	3	1
Législation sur les étrangers	14	38	52	47	34	54	36	38	45	46	25	19
Protection de la jeunesse	2	18	21	24	32	32	39	53	64	54	73	29
Criminalité informatique		7	17	11	26	40	65	45	36	45	62	82
Ivresse et alcool	44	37	39	34	25	28	25	16	33	33	39	11
Infr. contre la famille	96	25	15	17	31	21	23	37	28	34	20	8
Infr. contre les moeurs	17	14	26	45	27	30	35	35	23	36	43	17
Armes et explosifs	20	21	11	14	17	25	27	25	8	15	16	10
Infr. contre la foi publique	28	11	16	14	20	14	22	21	13	29	15	6
Infr. contre l'autorité publique	10	18	10	7	14	7	16	11	16	21	12	7
Autres lois spéciales	16	8	3	8	8	5	55	1	3	1	2	2
Protection des revenus publics	2	19	19	31	21	1	1			1		
Code pénal social	1	8	11	15	8	10	3	9	6	3	4	7
Législation économique	1	8	8	11	2	2	8	4	6	7	11	3
Protection de la personne	7	1	1	2	6	3	5	7	1	4	4	3
Carte d'identité	2	1	1		1	1		1		3	10	10
Travail	2	1	3	4		5					2	
Loi du football	1		1	2			3		7	1		
Hormones et dopage			2	1		1	1		2	2		2
Infr. contre la liberté individuelle	1	1	1		1			1	2	2	2	
Contravention Code pénal	10											
Pratiques commerciales	3		1		1					2		2
Traite des êtres humains			1	1	3	1		1			1	
Marchand de sommeil				1	2					1		
Sécurité privée	2											
Autres infractions Code pénal				1								
Exercice illégal de l'autorité publique									1			
Infr. contre la Sécurité de l'Etat				1								
Infr. relative au statut juridique de l'enfant			1									
Provocation crime ou délits								1				
Sous-total	1.572	1.290	1.381	1.432	1.427	1.404	1.819	1.519	1.359	1.601	1.698	809
Contravention règlement policier local		34	17	10	14	7	10	16	10	15	9	6
Sous-total		34	17	10	14	7	10	16	10	15	9	6
Total	1.572	1.324	1.398	1.442	1.441	1.411	1.829	1.535	1.369	1.616	1.707	815

FPF/DGR/DRI/BIPOL - Statistiques policières de criminalité (date de clôture: 31/10/2025)

Les données pour les années 2001 jusqu'à 2014 ne sont plus publiées mais restent disponibles sur demande auprès du service BIPOL.

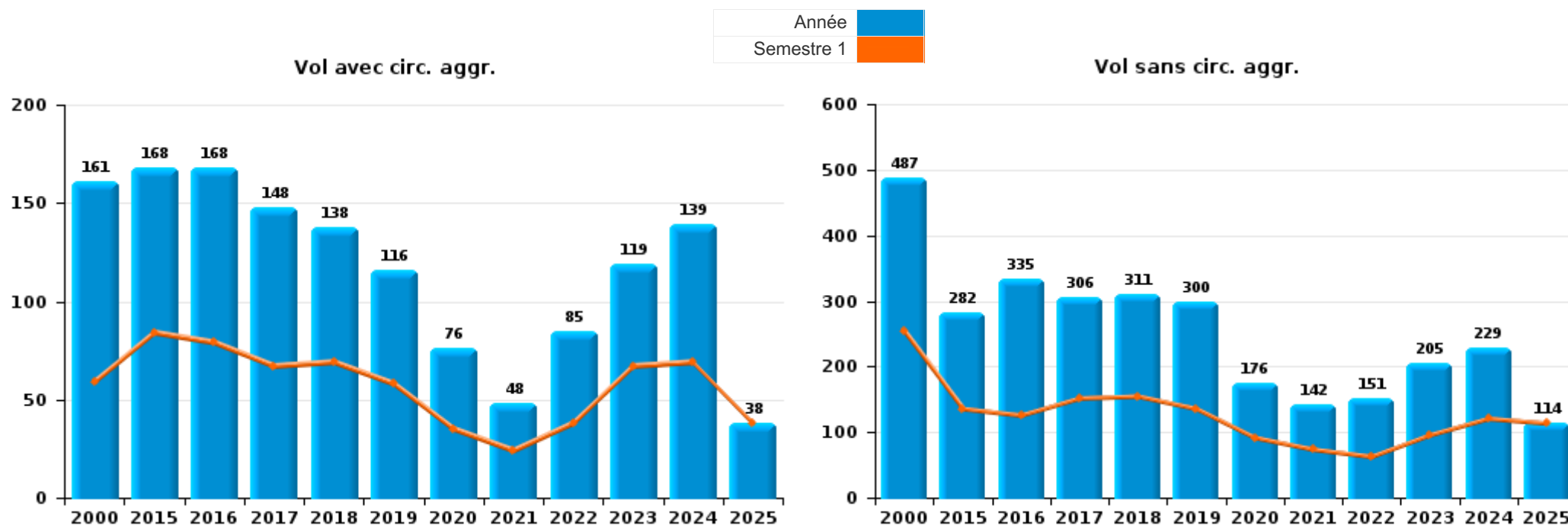
Les données pour 2025 ne concernent que le 1er semestre.



I.1. Catégorie des infractions : Vol et extorsion (top 5 des infractions au niveau national 2024)

Harelbeke

	2000	2015	2016	2017	2018	2019	2020	2021	2022	2023	2024	2025
Vol sans circ. aggr.	487	282	335	306	311	300	176	142	151	205	229	114
Vol avec circ. aggr.	161	168	168	148	138	116	76	48	85	119	139	38
Extorsion		8	3	4	5	6	5	6	10	6	9	7
Vol non spécifié	28	1	4	1	1					1		
Total	676	459	510	459	455	422	257	196	246	331	377	159





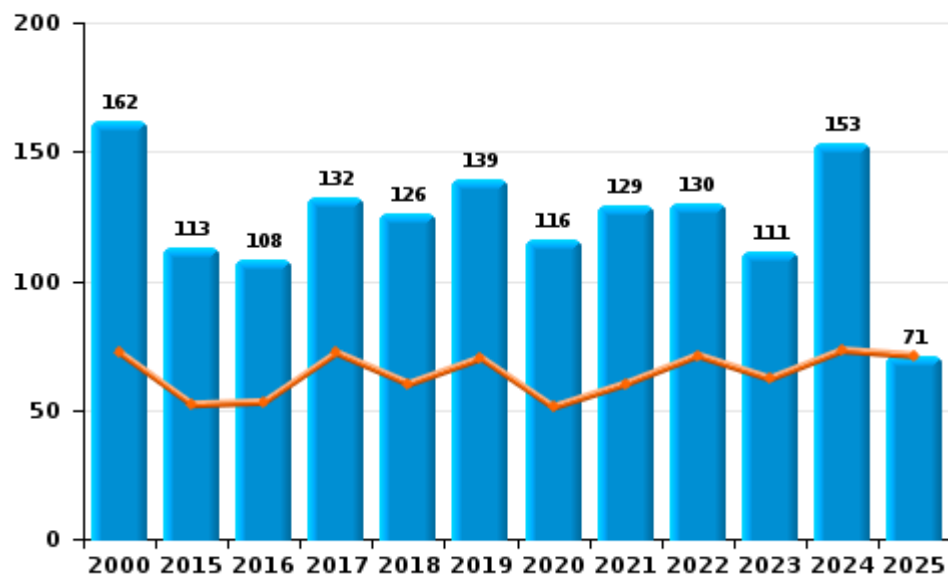
I.2. Catégorie des infractions : Dégradation de la propriété (top 5 des infractions au niveau national 2024)

Harelbeke

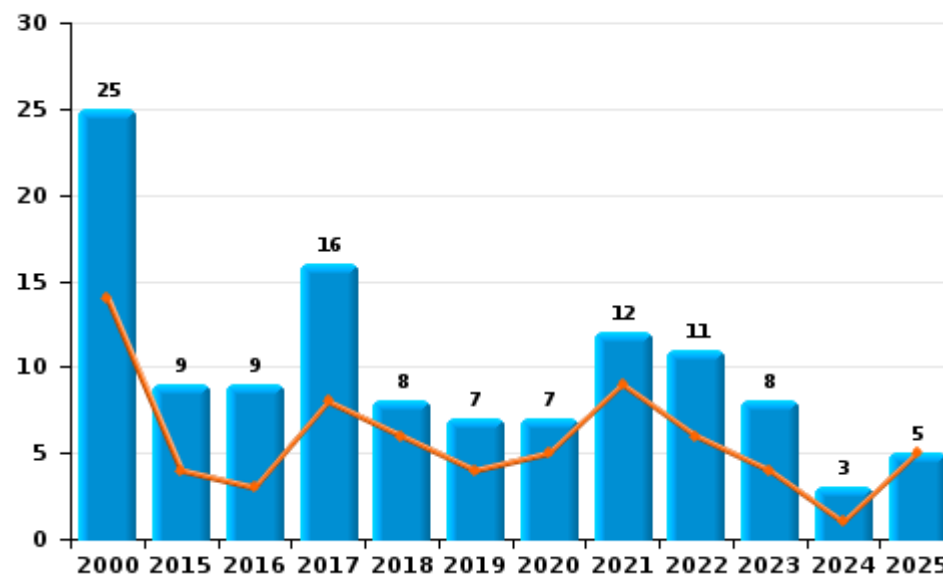
	2000	2015	2016	2017	2018	2019	2020	2021	2022	2023	2024	2025
Vandalisme	162	113	108	132	126	139	116	129	130	111	153	71
Incendie involontaire	21	5	5	9	5	6	5	5	4	3	3	3
Incendie volontaire	4	4	4	7	3	1	2	7	7	5		2
Destruction, dénaturation, dégradation	21		1	1		1	1				1	1
Total	208	122	118	149	134	147	124	141	141	119	157	77

Année ■
Semestre 1 ■

Vandalisme



Incendie

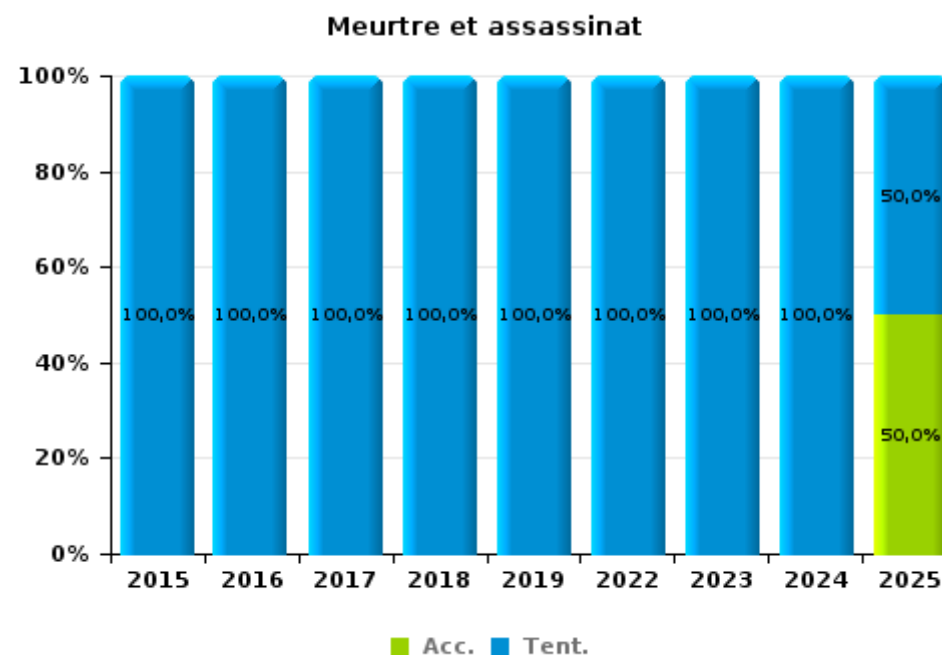
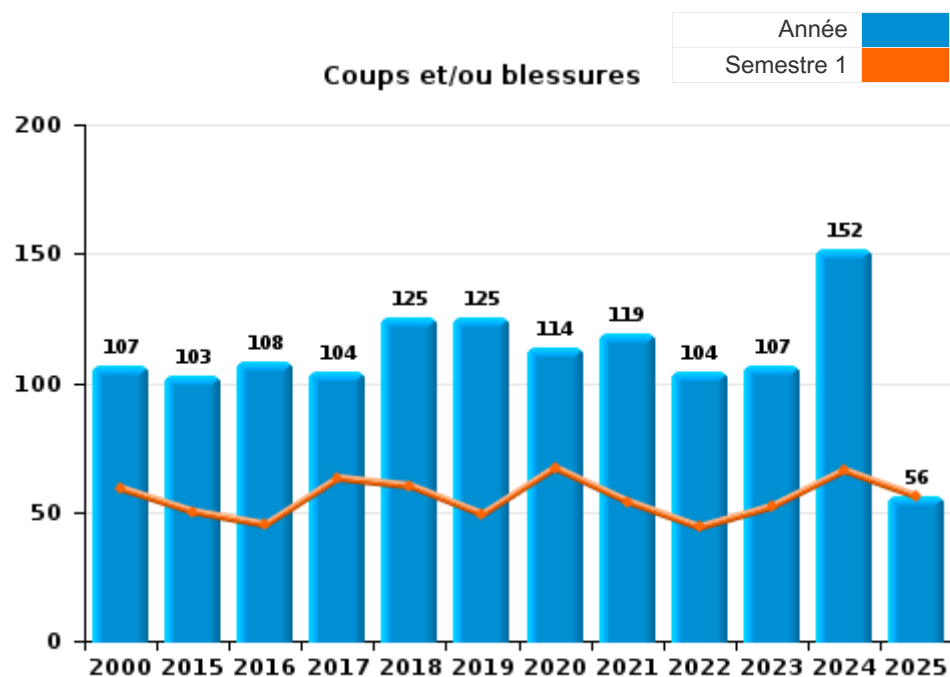




I.3. Catégorie des infractions : Infr. contre l'intégrité physique (top 5 des infractions au niveau national 2024)

Harelbeke

	2000	2015	2016	2017	2018	2019	2020	2021	2022	2023	2024	2025
Coups et/ou blessures	107	103	108	104	125	125	114	119	104	107	152	56
Autres	13	7	8	6	2	3	4	3	9	7	4	
Meurtre et assassinat		1	1	3	2	3			4	4	5	2
Total	120	111	117	113	129	131	118	122	117	118	161	58





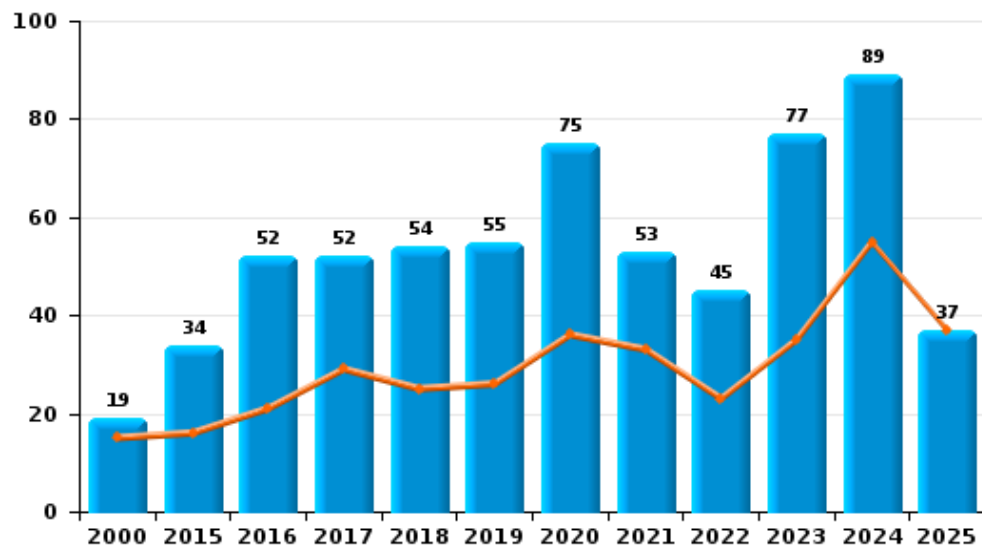
I.4. Catégorie des infractions : Drogues (top 5 des infractions au niveau national 2024)

Harelbeke

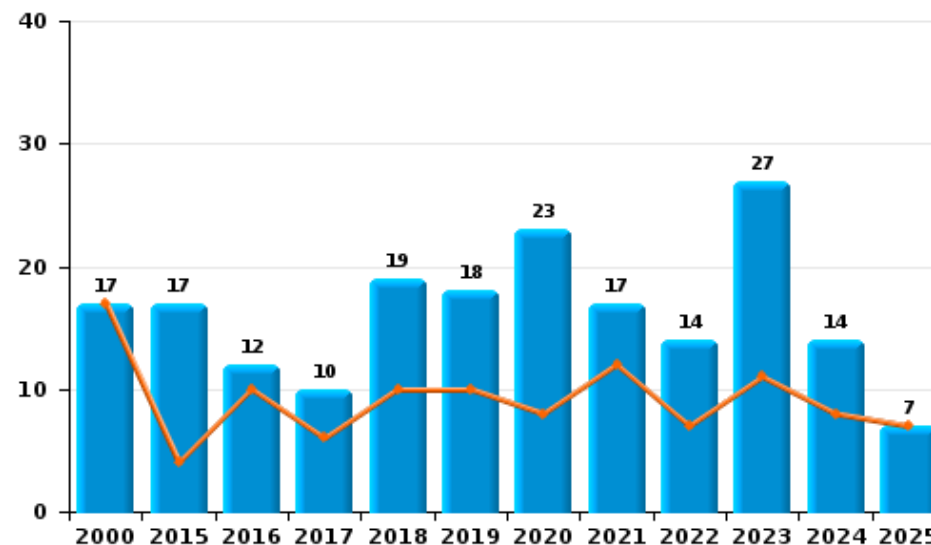
	2000	2015	2016	2017	2018	2019	2020	2021	2022	2023	2024	2025
Détention	19	34	52	52	54	55	75	53	45	77	89	37
Commerce	17	17	12	10	19	18	23	17	14	27	14	7
Usage	10	4		1	6	6	6	4		1	2	1
Autres		1	2	2	2	3	4	2		2		2
Fabrication		1	1	1	2	4	3	2		2	2	
Importation et exportation	3	1	1	2	1	4	1	1	1	1	2	
Protoxyde d'azote (gaz hilarant)												5
Total	49	58	68	68	84	90	112	79	60	110	109	52



Détention



Commerce





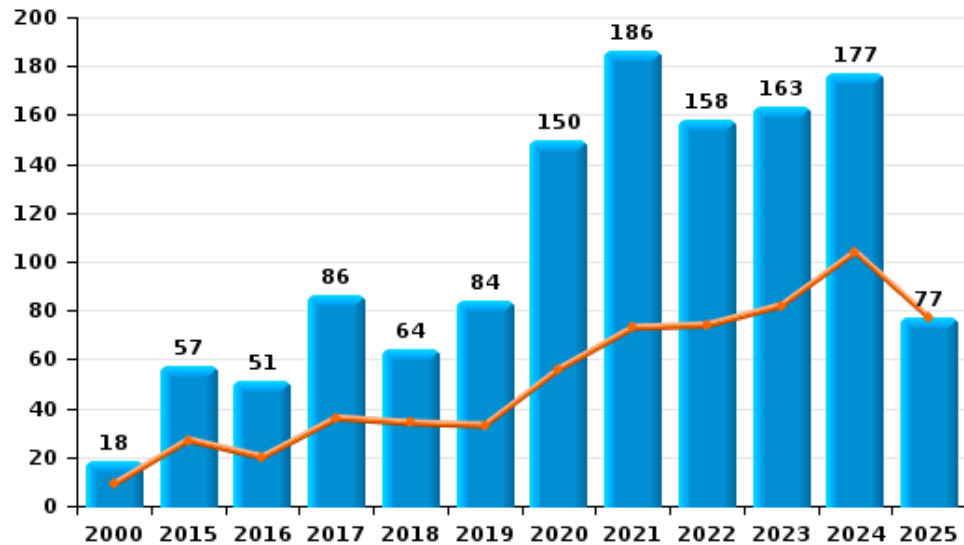
I.5. Catégorie des infractions : Fraude (top 5 des infractions au niveau national 2024)

Harelbeke

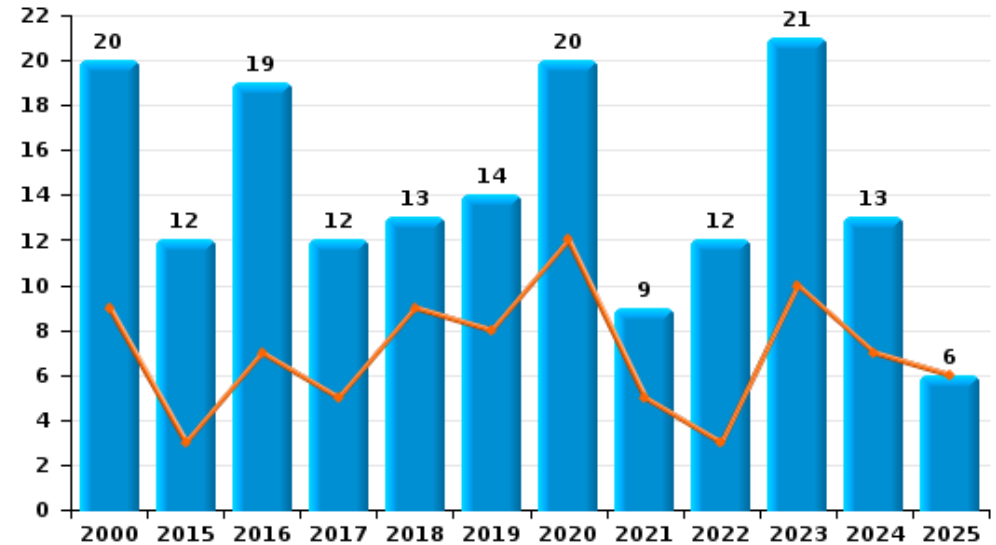
	2000	2015	2016	2017	2018	2019	2020	2021	2022	2023	2024	2025
Escroquerie	18	57	51	86	64	84	150	186	158	163	177	77
Abus de confiance et infr. apparentées	20	12	19	12	13	14	20	9	12	21	13	6
Fraudes: Autres	17	4	1	1		5	10	27	12	12	11	3
Détournement et destruction frauduleuse	8	14	10	3	4	5	6	5	14	5	4	5
Grivèlerie	13		2		1	1	1		2	1	2	
Recel		1	2		7	2	5					1
Infr. liées à l'insolvabilité	1	1		5	2		1		1	1		
Total	77	89	85	107	91	111	193	227	199	203	207	92



Escroquerie



Abus de confiance et infr. apparentées



FPF/DGR/DRI/BIPOL - Statistiques policières de criminalité (date de clôture: 31/10/2025)

Les données pour les années 2001 jusqu'à 2014 ne sont plus publiées mais restent disponibles sur demande auprès du service BIPOL.

Les données pour 2025 ne concernent que le 1er semestre.

STATISTIQUES POLICIERES DE CRIMINALITE

LIEU DE PERPETRATION: COMMUNE

Harelbeke

PARTIE II : FIGURES CRIMINELLES / PHENOMENES



Harelbeke

FC Vol moyen de transport

	2000	2015	2016	2017	2018	2019	2020	2021	2022	2023	2024	2025
Vol de voiture	33	8	10	6	6	3	2	3	8	5	5	
Vol de moto	2	2	4		1	1	2					
Carjacking				1			1	1				
Vol dans les garages	1	1		1	1							
Vol de vélomoteur	35	11	27	16	8	6	2	2	4	4	3	3
Vol de vélo	242	95	109	111	108	96	57	32	50	50	73	28

FC Cambriolage

	2000	2015	2016	2017	2018	2019	2020	2021	2022	2023	2024	2025
Cambriolage dans habitation	61	61	50	55	54	50	25	20	29	44	57	13
Cambriolage ds entreprise ou commerce	26	41	27	30	19	20	9	9	8	9	23	6
Cambriolage ds service public ou bâtiment administ	7	8	15	7	11	3	1	3	6	12	9	1
Cambriolage dans bâtiment (total)	94	110	92	92	84	73	35	32	43	65	89	20



FC Vol autre

	2000	2015	2016	2017	2018	2019	2020	2021	2022	2023	2024	2025
Vol à main armée	1	3	4	2	2		2	2	5	1	5	
Vol avec violence sans arme	4	16	8	12	9	12	13	11	10	6	9	9
Vol dans ou sur un véhicule	34	49	88	63	63	47	29	21	31	48	31	21
Vol d'armes et explosifs		1	1	2		2	2	1	1	4		1
Arrachage de sac à main	1	3										
Vol à l'arraché	2	5		4	4		2		4	2	6	3
Vol à la tire	14	19	14	4	7	10	1		1	2	3	4
Vol à l'étalage	16	20	14	19	27	25	31	22	15	27	39	14
Vol par ruse	1	1	4	1	1	4	2	2	1	3	3	1
Vol de métaux	1	2	1	7	6	4	6	4	4	7	2	
Vol sur les chantiers	2	1	2	13	8	5	5	2	5	8	2	2
Home-invasion			1	1	2							
Vol d'animaux	2		5	2						1	1	
Vol de cargaison			1								1	

Criminalité ICT

	2000	2015	2016	2017	2018	2019	2020	2021	2022	2023	2024	2025
Fraude de cartes de paiements		1	4	4	2	7	1	5	3	8	8	5
Phishing							4	6		1	2	3
Ransomware						1						
Shouldersurfing												1
Skimming						1		2		1		

FC Autre

	2000	2015	2016	2017	2018	2019	2020	2021	2022	2023	2024	2025
Violence contre les métiers d'intérêt général		4	4	3	5	2	1	1	4	5	8	2
Viol collectif								3				
Graffiti	3	2	1	2	2	1	1		3	3	5	
Dégradation de voiture	1	54	51	51	59	68	46	46	53	48	58	21
Rixe au couteau			1	1	3	5	1	2	1			



PH Violence intrafamiliale (VIF)

	2000	2015	2016	2017	2018	2019	2020	2021	2022	2023	2024	2025
VIF: physique, dans le couple	20	47	45	48	64	45	53	49	40	39	63	16
VIF: physique, envers des descendants	2	7	7	5	8	7	8	8	3	8	17	3
VIF: physique, envers d'autres membres	19	12	16	15	12	18	15	18	14	7	11	5
VIF: sexuelle, dans le couple			2	1	1	1		1		2		
VIF: sexuelle, envers des descendants	2		1	2	1	1	2	3				
VIF: sexuelle, envers d'autres membres				2	2	1	1	1	1	1	2	
VIF: psychique, dans le couple	86	45	37	74	52	32	41	61	54	58	39	24
VIF: psychique, envers des descendants		1	11	8	8	2	12	8	4	4	6	2
VIF: psychique, envers d'autres membres		6	14	10	7	5	7	6	4	5	8	3
VIF: économique, dans le couple		25	23	26	18	9	12	17	9	5	13	6
VIF: économique, envers des descendants	1	2	2		1			2	1		2	1
VIF: économique, envers d'autres membres	12	8	6	11	12	11	9	9	3	3	8	3

PH Hormones et dopage

	2000	2015	2016	2017	2018	2019	2020	2021	2022	2023	2024	2025
Dopage humain			2	1		1			2	2		2
Engraissement illégal						1				1		



PH Drogues

	2000	2015	2016	2017	2018	2019	2020	2021	2022	2023	2024	2025
Vente de cocaïne	1	2	1	4	9	3	6	3	2	4	4	1
Import-export de cocaïne				1				1		1		
Production de drogues synthétiques						1	1					
Import-export de drogues synthétiques						1				1		
Vente de drogues synthétiques	3	5	7	2	6	5	6	3	3	6		2
Production de cannabis (culture)			1	1	1	2	1	2		1	1	
Import-export de cannabis en grande quantité					1						1	
Vente de cannabis en grande quantité					1		1	2	1		1	
Import-export d'héroïne										1		
Vente-traffic d'héroïne		2	1	1	1			1		1		

PH Trafic d'armes

	2000	2015	2016	2017	2018	2019	2020	2021	2022	2023	2024	2025
Commerce et production d'arme non à feu		1										

PH Traite des êtres humains

	2000	2015	2016	2017	2018	2019	2020	2021	2022	2023	2024	2025
TEH - exploitation économique					3	1						
TEH - exploitation sexuelle	1	1	1	2			1	1	1	1	1	1



PH Violence dans l'espace public

	2000	2015	2016	2017	2018	2019	2020	2021	2022	2023	2024	2025
Violence physique (transport public)	1	1		1	1	3			1	2	2	2
Violence physique (voie publique)	20	31	26	19	37	38	39	39	37	37	39	13
Violence physique (autre endroit public)		4	2	2	2	1		5	5	3	5	3
Violence physique (endroit accessible au public)	23	9	17	21	12	13	14	11	11	11	17	5
Violence sexuelle (transport public)			1	2		1	1					
Violence sexuelle (voie publique)	2	6	5	6	3	5	2	4	1	7	3	2
Violence sexuelle (autre endroit public)		1	4	4	2	1	1	1	1		3	1
Violence sexuelle (endroit accessible au public)	3	2	5	6	4	5	5	4	2		3	2
Violence psychique (transport public)	1			3			1	1	1	3	1	
Violence psychique (voie publique)	16	16	20	29	25	17	34	22	19	37	24	15
Violence psychique (autre endroit public)	4	1	1		4	4	2	4	3	2	8	
Violence psychique (endroit accessible au public)	9	1	10	4	15	11	11	12	14	8	13	1
Vol à main armée (transport public)								1				
Vol à main armée (voie publique)			1				1	1	1	1	3	
Vol à main armée (autre endroit public)				1					1			
Vol à main armée (endroit accessible au public)	1	1	1	1	1				2		2	
Vol avec violence sans arme (transport public)										1	1	
Vol avec violence sans arme (voie publique)	2	5	4	8	4	4	3	2	4	2	3	1
Vol avec violence sans arme (autre endroit public)	1						1				1	1
Vol avec violence sans arme (endr. acces. au pub.)		2	1	2		2	2	2	1		1	

PH Autre

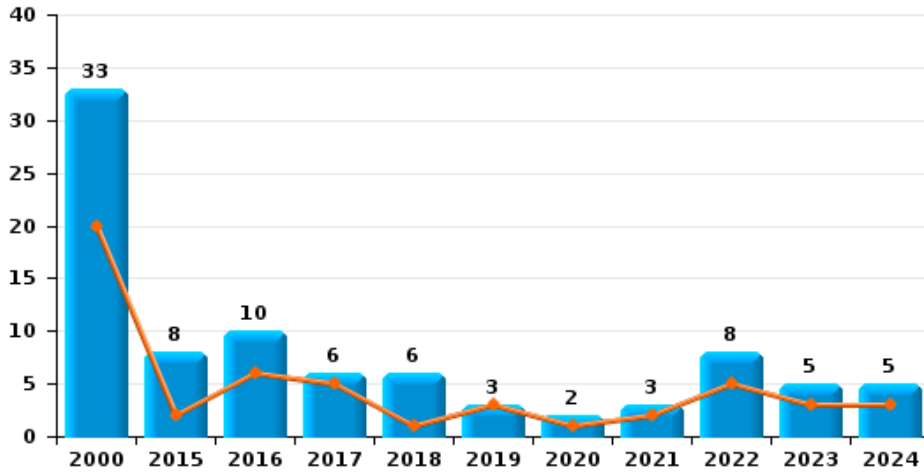
	2000	2015	2016	2017	2018	2019	2020	2021	2022	2023	2024	2025
Faux policiers							2					
Terrorisme, extrémisme et radicalisme					1						1	
Cyberharcèlement	20	3	3	2	3	3	4	1	8	3	13	2
Fraude à l'identité	2	5	4	7	7	7	10	12	18	23	12	5



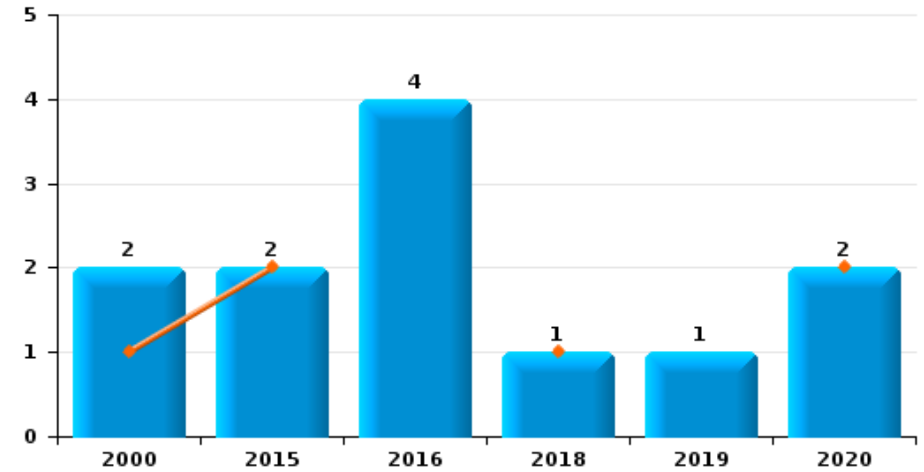
Harelbeke

Année	■
Semestre 1	■

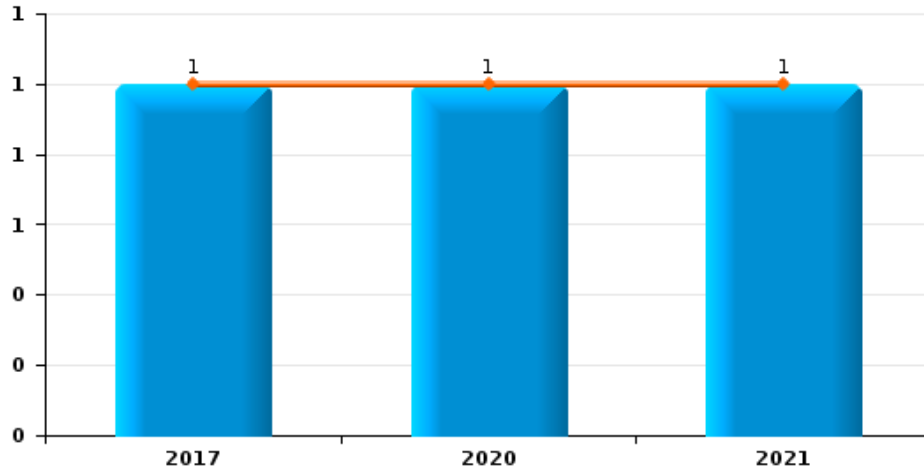
Vol de voiture



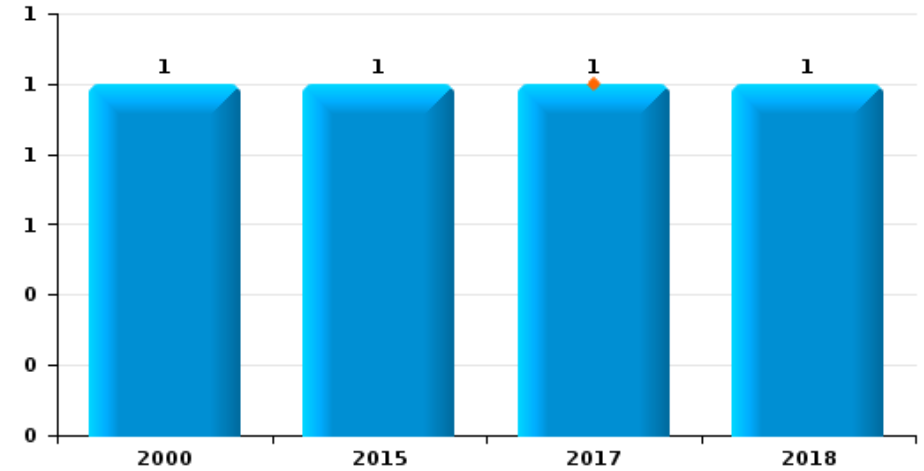
Vol de moto



Carjacking



Vol dans les garages

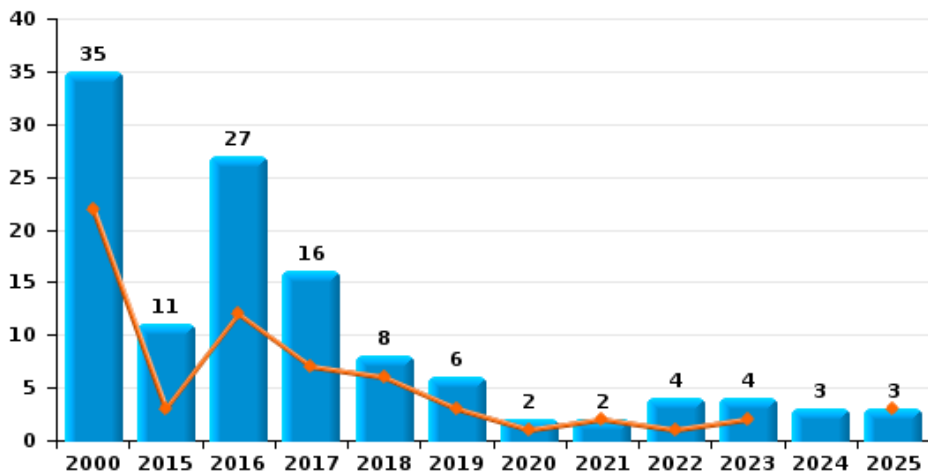




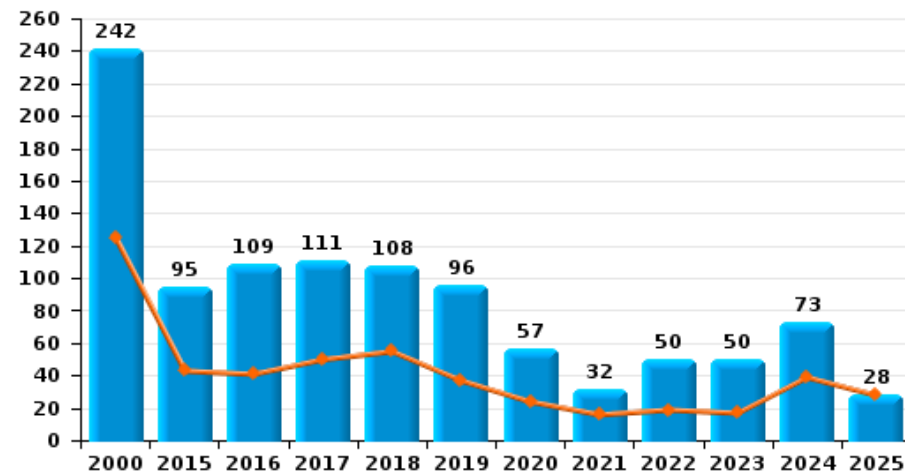
Harelbeke

Année	■
Semestre 1	■

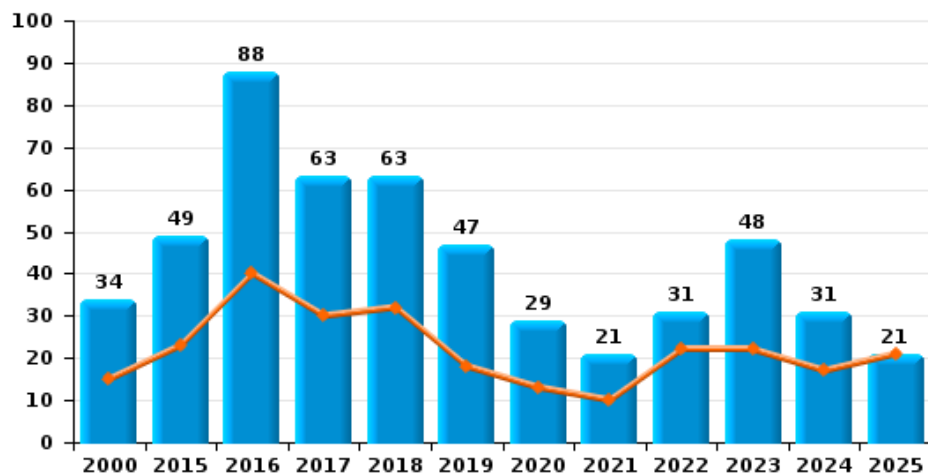
Vol de vélomoteur



Vol de vélo



Vol dans ou sur un véhicule

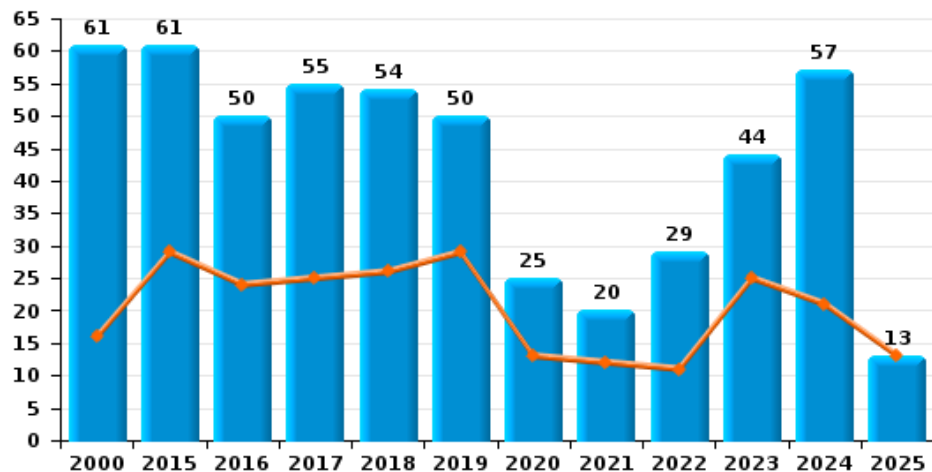




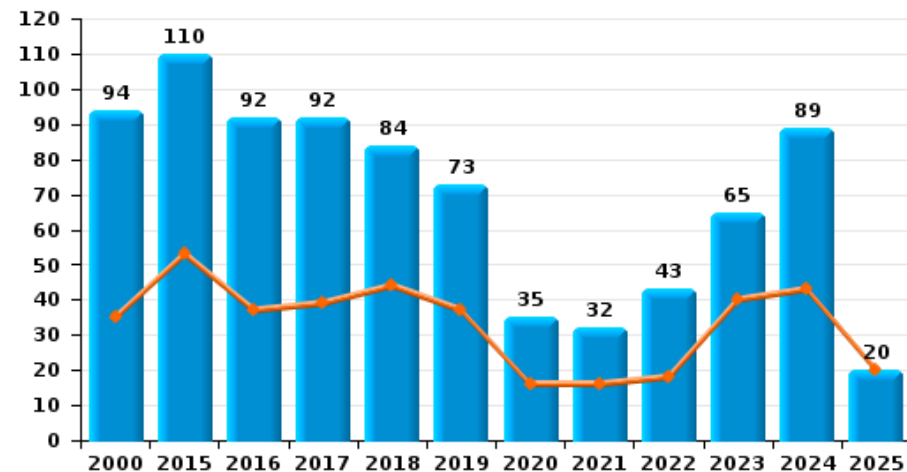
Harelbeke

Année ■
Semestre 1 ■

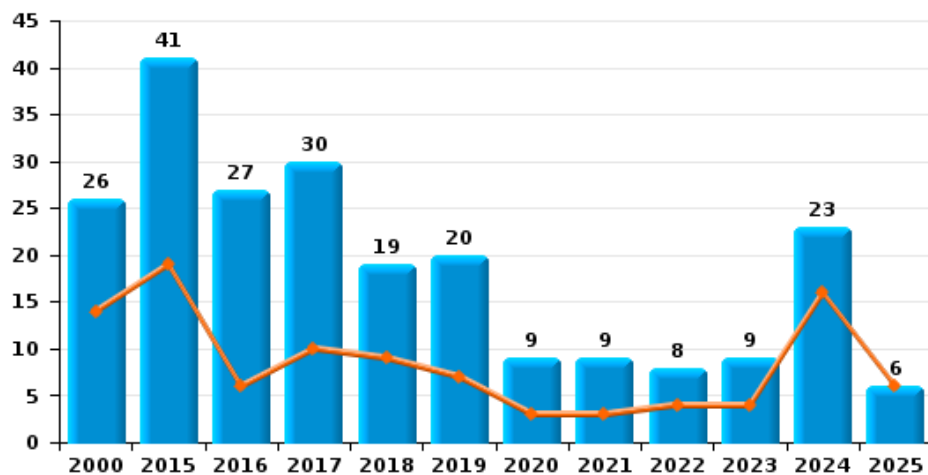
Cambrilage dans habitation



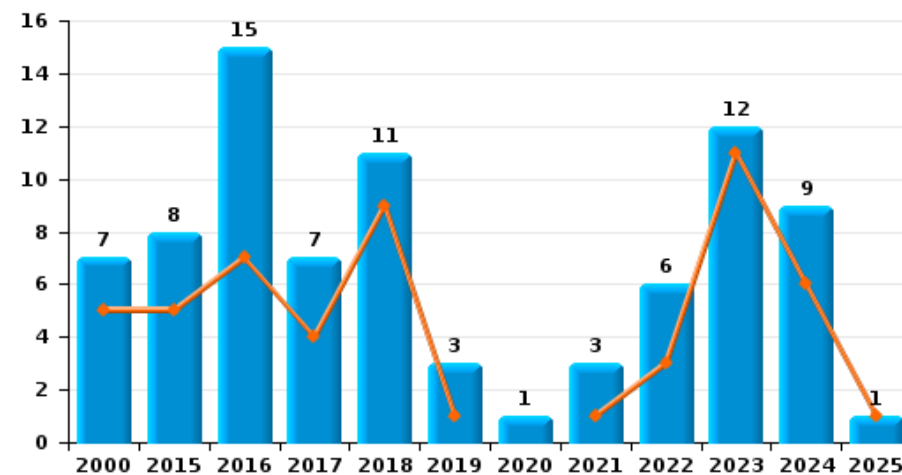
Cambrilage dans bâtiment (total)



Cambrilage ds entreprise ou commerce



Cambrilage ds service public ou bâtiment administratif

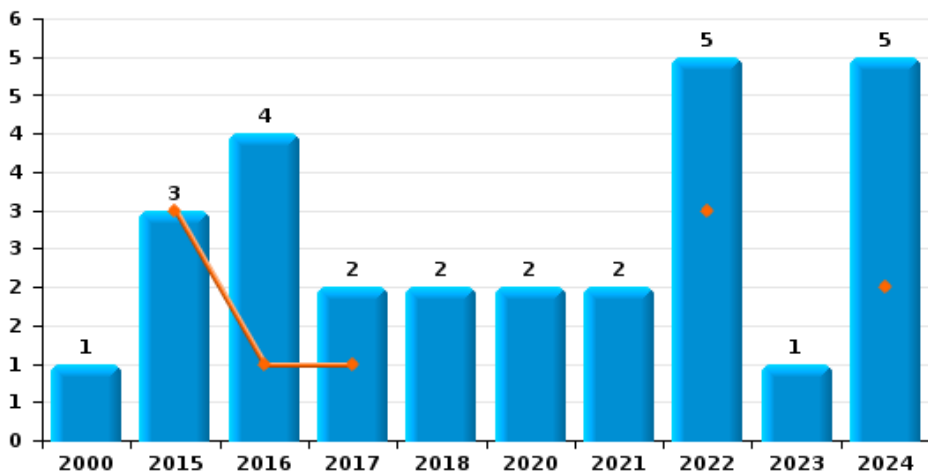




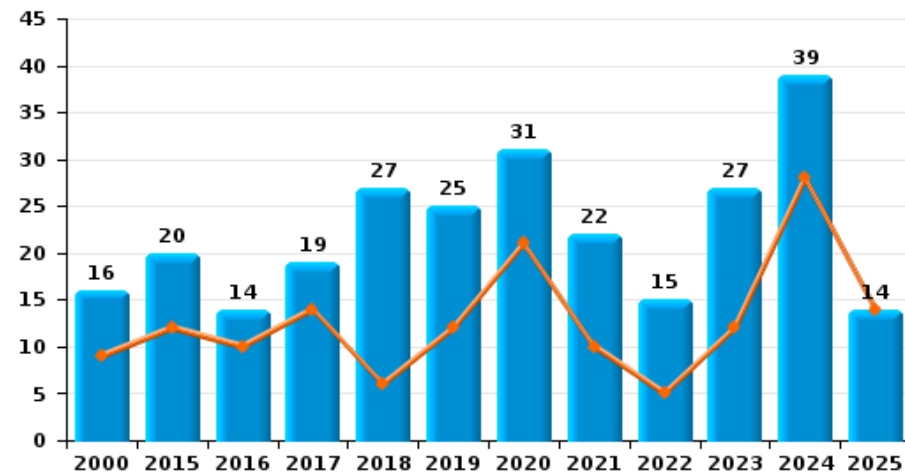
Harelbeke



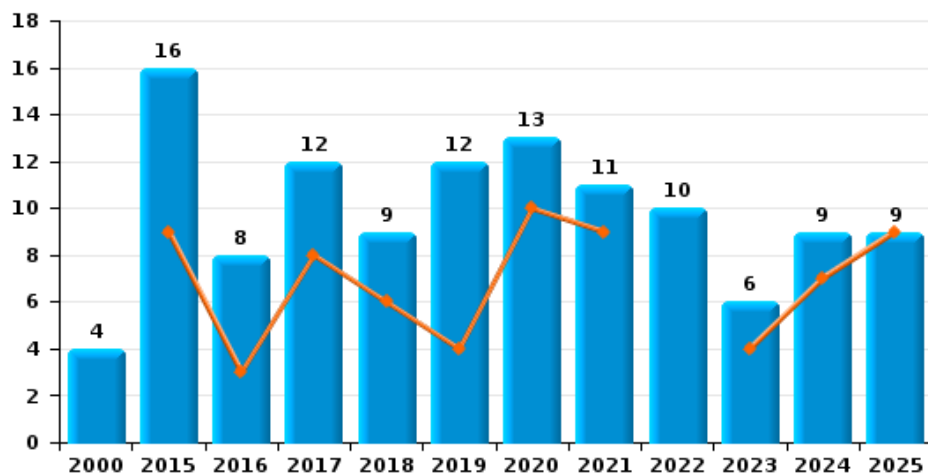
Vol à main armée



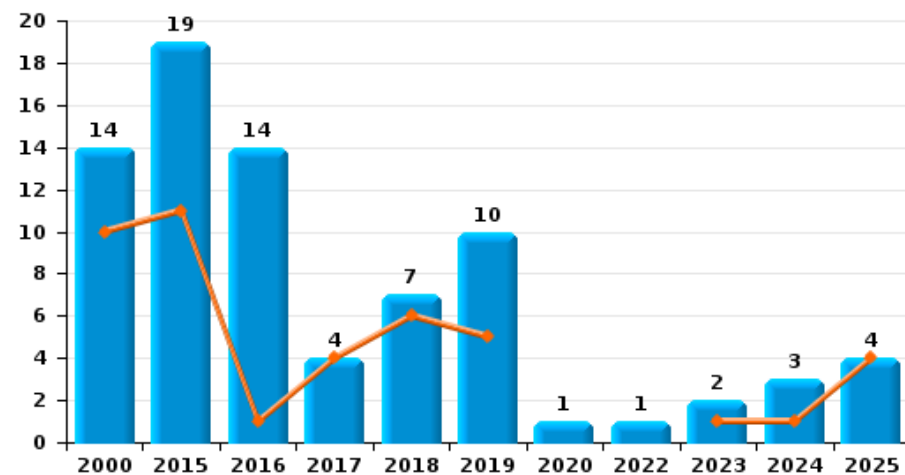
Vol à l'étalage



Vol avec violence sans arme



Vol à la tire

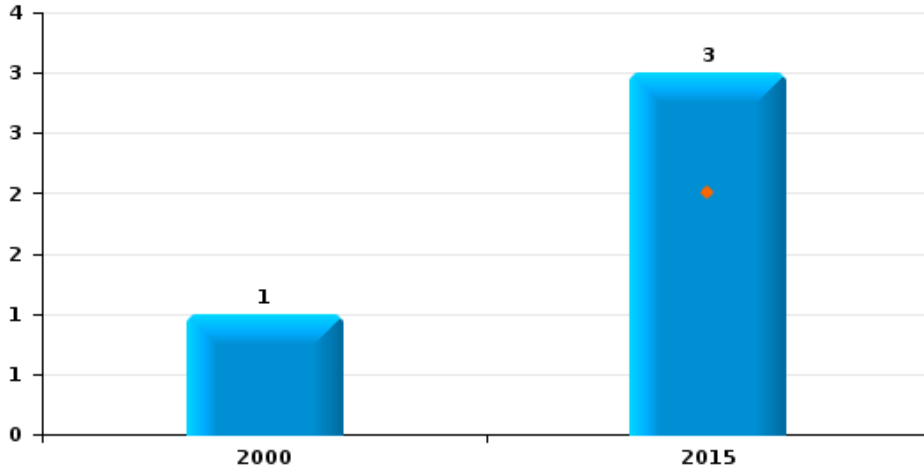




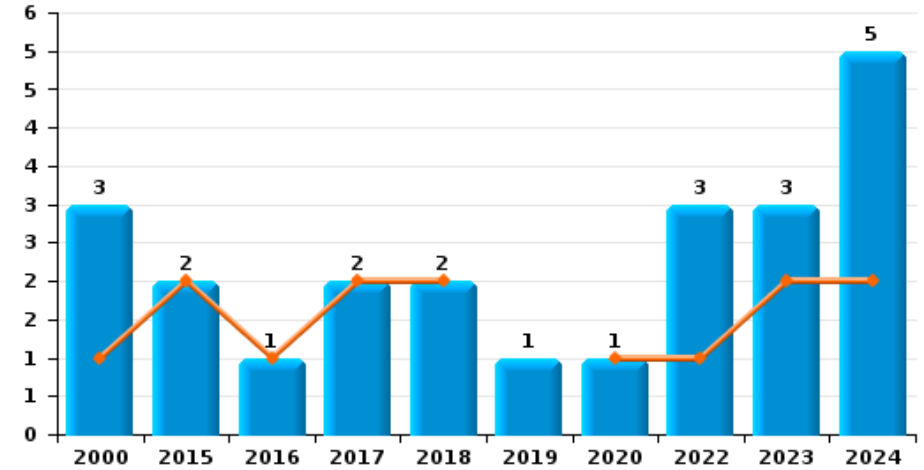
Harelbeke

Année ■
Semestre 1 ■

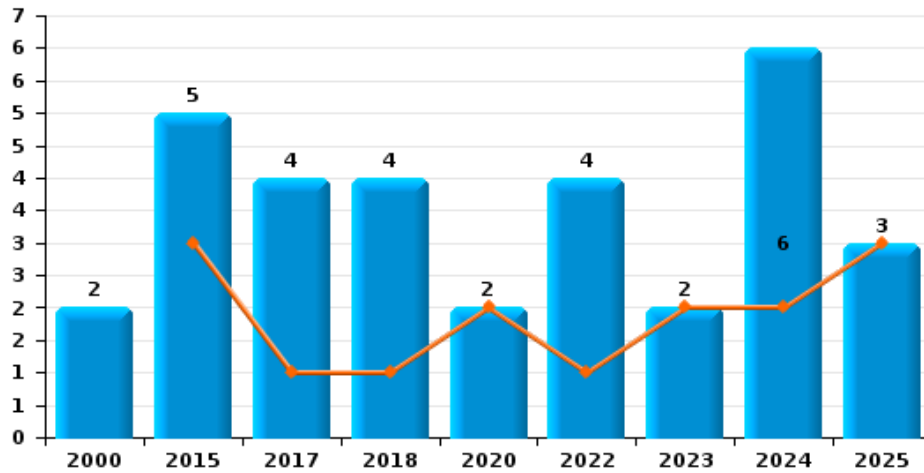
Arrachage de sac à main



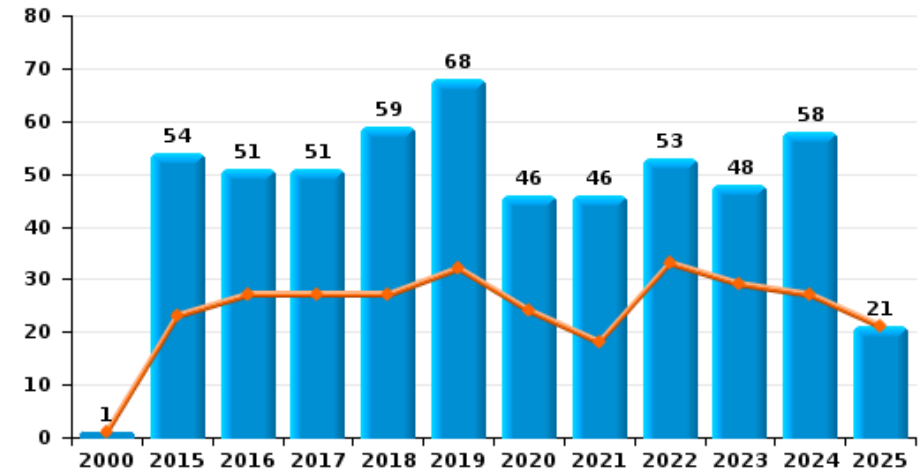
Graffiti



Vol à l'arraché



Dégradation de voiture





Harelbeke

FC Vol moyen de transport

		2000	2015	2016	2017	2018	2019	2020	2021	2022	2023	2024	2025
Vol de voiture	Trim 1	11	1	4		1		1	1	1		1	
	Trim 2	9	1	2	5		3		1	4	3	2	
	Trim 3	8	3	3		3					1	1	
	Trim 4	5	3	1	1	2		1	1	3	1	1	
	Total	33	8	10	6	6	3	2	3	8	5	5	
Vol de moto	Trim 1		2			1		1					
	Trim 2	1						1					
	Trim 3	1		3									
	Trim 4			1			1						
	Total	2	2	4		1	1	2					
Carjacking	Trim 1							1	1				
	Trim 2				1								
	Total			1				1	1				
Vol dans les garages	Trim 2			1									
	Trim 3	1	1										
	Trim 4				1								
	Total	1	1	1	1								
Vol de vélomoteur	Trim 1	14	1		4	2	1		1				
	Trim 2	8	2	12	3	4	2	1	1	1	2		3
	Trim 3	4	3	10	4	2	3			1	2		
	Trim 4	9	5	5	5			1		2		3	
	Total	35	11	27	16	8	6	2	2	4	4	3	3
Vol de vélo	Trim 1	72	25	16	14	24	16	17	8	9	8	16	10
	Trim 2	53	18	25	36	31	21	7	8	10	9	23	18
	Trim 3	59	29	43	41	33	36	23	7	11	24	19	
	Trim 4	58	23	25	20	20	23	10	9	20	9	15	
	Total	242	95	109	111	108	96	57	32	50	50	73	28



FC Cambriolage

		2000	2015	2016	2017	2018	2019	2020	2021	2022	2023	2024	2025
Cambriolage dans habitation	Trim 1	8	15	14	13	12	18	10	5	6	7	14	5
	Trim 2	8	14	10	12	14	11	3	7	5	18	7	8
	Trim 3	15	9	10	13	15	8	10	4	8	4	8	
	Trim 4	30	23	16	17	13	13	2	4	10	15	28	
Total		61	61	50	55	54	50	25	20	29	44	57	13
Cambriolage ds entreprise ou commerce	Trim 1	10	14	2	1	4	6	2	1	2	2	10	2
	Trim 2	4	5	4	9	5	1	1	2	2	2	6	4
	Trim 3	6	5	9	18	5	6	3	3	2	2	5	
	Trim 4	6	17	12	2	5	7	3	3	2	3	2	
Total		26	41	27	30	19	20	9	9	8	9	23	6
Cambriolage ds service public ou bâtiment administ	Trim 1	3	3	6	2	6	1		1		6	1	
	Trim 2	2	2	1	2	3				3	5	5	1
	Trim 3	1	1	3	2	2	2		1	3		2	
	Trim 4	1	2	5	1			1	1		1	1	
Total		7	8	15	7	11	3	1	3	6	12	9	1
Cambriolage dans bâtiment (total)	Trim 1	21	32	22	16	22	25	12	7	8	15	25	7
	Trim 2	14	21	15	23	22	12	4	9	10	25	18	13
	Trim 3	22	15	22	33	22	16	13	8	13	6	15	
	Trim 4	37	42	33	20	18	20	6	8	12	19	31	
Total		94	110	92	92	84	73	35	32	43	65	89	20



FC Vol autre

		2000	2015	2016	2017	2018	2019	2020	2021	2022	2023	2024	2025
Vol à main armée	Trim 1		3	1						1		1	
	Trim 2				1					2		1	
	Trim 3	1		1		1		1		1	1	1	
	Trim 4			2	1	1		1	2	1		2	
	Total	1	3	4	2	2		2	2	5	1	5	
Vol avec violence sans arme	Trim 1		8	2	4	4	2	5	5		2	4	2
	Trim 2		1	1	4	2	2	5	4		2	3	7
	Trim 3	2	4	2	1	1	7	2	1	3		1	
	Trim 4	2	3	3	3	2	1	1	1	7	2	1	
	Total	4	16	8	12	9	12	13	11	10	6	9	9
Vol dans ou sur un véhicule	Trim 1	6	17	15	14	15	11	7	6	11	1	7	16
	Trim 2	9	6	25	16	17	7	6	4	11	21	10	5
	Trim 3	14	12	27	21	8	23	11	6	4	13	8	
	Trim 4	5	14	21	12	23	6	5	5	5	13	6	
	Total	34	49	88	63	63	47	29	21	31	48	31	21
Vol d'armes et explosifs	Trim 1				1			1			1		1
	Trim 2				1						1		
	Trim 3			1			1		1		1		
	Trim 4		1				1	1		1	1		
	Total		1	1	2		2	2	1	1	4		1
Arrachage de sac à main	Trim 1		2										
	Trim 3	1	1										
	Total	1	3										
Vol à l'arraché	Trim 1		3			1		1			1		
	Trim 2				1			1		1	1	2	3
	Trim 3	1	2		2					1		3	
	Trim 4	1			1	3				2		1	
	Total	2	5		4	4		2		4	2	6	3



FC Vol autre

		2000	2015	2016	2017	2018	2019	2020	2021	2022	2023	2024	2025
Vol à la tire	Trim 1	5	5		2	1	5					1	4
	Trim 2	5	6	1	2	5					1		
	Trim 3	2	5	11			4	1				2	
	Trim 4	2	3	2		1	1			1	1		
	Total	14	19	14	4	7	10	1		1	2	3	4
Vol à l'étalage	Trim 1	4	10	4	10	4	8	11	4	4	6	17	12
	Trim 2	5	2	6	4	2	4	10	6	1	6	11	2
	Trim 3	3	5		3	12	6	4	5	4	6	5	
	Trim 4	4	3	4	2	9	7	6	7	6	9	6	
	Total	16	20	14	19	27	25	31	22	15	27	39	14
Vol par ruse	Trim 1		1					1		1		2	1
	Trim 2			2				1	1			1	
	Trim 3				1	1	2				2		
	Trim 4	1		2			2		1		1		
	Total	1	1	4	1	1	4	2	2	1	3	3	1
Vol de métaux	Trim 1									2	2	2	
	Trim 2	1	2		5	1	1	1	2		3		
	Trim 3			1	1		1	2		1	1		
	Trim 4				1	5	2	3	2	1	1		
	Total	1	2	1	7	6	4	6	4	4	7	2	
Vol sur les chantiers	Trim 1	1		2	2	3				3	1	2	1
	Trim 2				4	2	5	2	1	1	4		1
	Trim 3		1		1	2					1		
	Trim 4	1			6	1		3	1	1	2		
	Total	2	1	2	13	8	5	5	2	5	8	2	2
Home-invasion	Trim 1			1									
	Trim 3					1							
	Trim 4				1	1							
	Total			1	1	2							



FC Vol autre

		2000	2015	2016	2017	2018	2019	2020	2021	2022	2023	2024	2025
Vol d'animaux	Trim 1			1	1								
	Trim 2	1									1		
	Trim 3			2									
	Trim 4	1		2	1							1	
Total		2		5	2						1	1	
Vol de cargaison	Trim 1											1	
	Trim 4			1									
	Total			1								1	



Criminalité ICT

		2000	2015	2016	2017	2018	2019	2020	2021	2022	2023	2024	2025
Fraude de cartes de paiements	Trim 1		1	1	1	1	2	1	1		3		3
	Trim 2					1	1		2	1	3		2
	Trim 3			2			3			2	1	6	
	Trim 4			1	3		1		2		1	2	
Total			1	4	4	2	7	1	5	3	8	8	5
Phishing	Trim 1							2				1	
	Trim 2							1	2		1		3
	Trim 3								1				
	Trim 4							1	3			1	
Total								4	6		1	2	3
Ransomware	Trim 1					1							
Total						1							
Shouldersurfing	Trim 1												1
Total													1
Skimming	Trim 2								1				
	Trim 3						1				1		
	Trim 4								1				
Total							1		2		1		



FC Autre

		2000	2015	2016	2017	2018	2019	2020	2021	2022	2023	2024	2025
Violence contre les métiers d'intérêt général	Trim 1				1		1			1		3	2
	Trim 2		2	1	1	4		1		1	2		
	Trim 3		2	2	1	1			1	1	1	2	
	Trim 4			1			1			1	2	3	
Total			4	4	3	5	2	1	1	4	5	8	2
Viol collectif	Trim 2								2				
	Trim 3								1				
	Total								3				
Graffiti	Trim 1				1	2							
	Trim 2	1	2	1	1			1		1	2	2	
	Trim 3	1					1			1		1	
	Trim 4	1								1	1	2	
Total		3	2	1	2	2	1	1		3	3	5	
Dégradation de voiture	Trim 1		13	13	10	15	21	12	10	17	13	16	10
	Trim 2	1	10	14	17	12	11	12	8	16	16	11	11
	Trim 3		15	14	12	17	19	12	12	10	7	19	
	Trim 4		16	10	12	15	17	10	16	10	12	12	
Total		1	54	51	51	59	68	46	46	53	48	58	21
Rixe au couteau	Trim 1					1	1						
	Trim 2					1	1	1	1				
	Trim 3			1	1	1	1						
	Trim 4						2		1	1			
Total				1	1	3	5	1	2	1			



PH Violence intrafamiliale (VIF)

		2000	2015	2016	2017	2018	2019	2020	2021	2022	2023	2024	2025
VIF: physique, dans le couple	Trim 1	4	11	11	10	18	8	14	13	6	6	19	7
	Trim 2	6	13	9	19	12	12	17	10	6	12	9	9
	Trim 3	6	9	13	12	20	13	13	11	12	12	18	
	Trim 4	4	14	12	7	14	12	9	15	16	9	17	
	Total	20	47	45	48	64	45	53	49	40	39	63	16
VIF: physique, envers des descendants	Trim 1	1	2	1	1	2	1		4	1	1	2	
	Trim 2		1	1	3	2	2	2	1	1	3	3	3
	Trim 3	1	2	4		3	4	5	1	1	3	8	
	Trim 4		2	1	1	1		1	2		1	4	
	Total	2	7	7	5	8	7	8	8	3	8	17	3
VIF: physique, envers d'autres membres	Trim 1	2	1	2	4	2	2	4	7	2	3	2	1
	Trim 2	8	3	3	5	5	5	3	4	5	1	2	4
	Trim 3	3	5	8	3	2	6	4	3	1	2	6	
	Trim 4	6	3	3	3	3	5	4	4	6	1	1	
	Total	19	12	16	15	12	18	15	18	14	7	11	5
VIF: sexuelle, dans le couple	Trim 1			1			1				1		
	Trim 2			1									
	Trim 3				1						1		
	Trim 4					1		1					
	Total			2	1	1	1		1		2		
VIF: sexuelle, envers des descendants	Trim 1	1		1			1	1	1				
	Trim 2				1				1				
	Trim 3	1			1	1			1				
	Trim 4							1					
	Total	2		1	2	1	1	2	3				



PH Violence intrafamiliale (VIF)

		2000	2015	2016	2017	2018	2019	2020	2021	2022	2023	2024	2025
VIF: sexuelle, envers d'autres membres	Trim 1									1			
	Trim 2				1		1				1		
	Trim 3				1	2			1			2	
	Trim 4							1					
Total					2	2	1	1	1	1	1	2	
VIF: psychique, dans le couple	Trim 1	18	14	7	17	9	6	9	19	20	14	8	10
	Trim 2	21	13	7	17	6	7	13	16	13	7	14	14
	Trim 3	23	9	12	17	22	11	12	12	6	18	10	
	Trim 4	24	9	11	23	15	8	7	14	15	19	7	
Total		86	45	37	74	52	32	41	61	54	58	39	24
VIF: psychique, envers des descendants	Trim 1			4	3	2	1		4			3	1
	Trim 2			3	2	1	1	4	2	1		2	1
	Trim 3			1	3			5	2	1	3		
	Trim 4		1	3		5		3		2	1	1	
Total			1	11	8	8	2	12	8	4	4	6	2
VIF: psychique, envers d'autres membres	Trim 1		1	5	4	3	1		3		2	1	2
	Trim 2			3	2		2	2	1	1	1	2	1
	Trim 3		2	4	2	4	1	2		1	1	3	
	Trim 4		3	2	2		1	3	2	2	1	2	
Total			6	14	10	7	5	7	6	4	5	8	3
VIF: économique, dans le couple	Trim 1		7	7	5	5	3	2	3	3	1	3	2
	Trim 2		3	4	6	3	1	6	6	2	1	1	4
	Trim 3		6	9	6	3	3	1	4	2	1	5	
	Trim 4		9	3	9	7	2	3	4	2	2	4	
Total			25	23	26	18	9	12	17	9	5	13	6



PH Violence intrafamiliale (VIF)

		2000	2015	2016	2017	2018	2019	2020	2021	2022	2023	2024	2025
VIF: économique, envers des descendants	Trim 1								1	1		1	
	Trim 2											1	1
	Trim 3		1	2		1			1				
	Trim 4	1	1										
	Total	1	2	2		1			2	1		2	1
VIF: économique, envers d'autres membres	Trim 1	3				3	1	2	3	1			1
	Trim 2	2	5	4	2	2	3	4	1	1	3	1	2
	Trim 3	5	3	1	5	2	6	2	3			3	
	Trim 4	2		1	4	5	1	1	2	1		4	
	Total	12	8	6	11	12	11	9	9	3	3	8	3



PH Hormones et dopage

		2000	2015	2016	2017	2018	2019	2020	2021	2022	2023	2024	2025
Dopage humain	Trim 1			2	1								
	Trim 2						1			1	1		2
	Trim 3										1		
	Trim 4									1			
	Total			2	1		1			2	2		2
Engraissement illégal	Trim 1						1						
	Trim 4										1		
	Total						1				1		



PH Drogues

		2000	2015	2016	2017	2018	2019	2020	2021	2022	2023	2024	2025
Vente de cocaïne	Trim 1		1	1	1	3		1	1	1	1	1	1
	Trim 2	1			3	3	2	1	1		2	1	
	Trim 3									1	1	1	
	Trim 4		1			3	1	4	1			1	
Total		1	2	1	4	9	3	6	3	2	4	4	1
Import-export de cocaïne	Trim 1				1						1		
	Trim 4								1				
Total					1				1		1		
Production de drogues synthétiques	Trim 3						1						
	Trim 4							1					
Total							1	1					
Import-export de drogues synthétiques	Trim 1										1		
	Trim 2						1						
Total							1				1		
Vente de drogues synthétiques	Trim 1	2	1	3	1		1	2	1	2	3		1
	Trim 2	1		2		3	1		1				1
	Trim 3			1	1	1	2	1			2		
	Trim 4			1		2	1	3	1	1	1		
Total		3	5	7	2	6	5	6	3	3	6		2
Production de cannabis (culture)	Trim 1				1			1	1				1
	Trim 2						1		1		1		
	Trim 3			1			1						
	Trim 4					1							
Total				1	1	1	2	1	2		1		1
Import-export de cannabis en grande quantité	Trim 3											1	
	Trim 4					1							
Total						1						1	



PH Drogues

		2000	2015	2016	2017	2018	2019	2020	2021	2022	2023	2024	2025
Vente de cannabis en grande quantité	Trim 2								1				
	Trim 3				1			1				1	
	Trim 4								1	1			
	Total				1		1	2	1		1		
Import-export d'héroïne	Trim 1										1		
	Total										1		
Vente-traffic d'héroïne	Trim 1		1		1							1	
	Trim 2			1									
	Trim 3		1										
	Trim 4					1			1				
	Total		2	1	1	1			1		1		



PH Trafic d'armes

		2000	2015	2016	2017	2018	2019	2020	2021	2022	2023	2024	2025
Commerce et production d'arme non à feu	Trim 4		1										
	Total		1										



PH Traite des êtres humains

		2000	2015	2016	2017	2018	2019	2020	2021	2022	2023	2024	2025
TEH - exploitation économique	Trim 1					1							
	Trim 2					1	1						
	Trim 4					1							
	Total					3	1						
TEH - exploitation sexuelle	Trim 1			1									1
	Trim 2				1			1	1	1			
	Trim 3		1		1						1		
	Trim 4	1										1	
	Total	1	1	1	2			1	1	1	1	1	1



PH Violence dans l'espace public

		2000	2015	2016	2017	2018	2019	2020	2021	2022	2023	2024	2025
Violence physique (transport public)	Trim 1	1			1	1					1	2	1
	Trim 2												1
	Trim 3		1							1			
	Trim 4						3				1		
	Total	1	1		1	1	3				1	2	2
Violence physique (voie publique)	Trim 1	5	3	3	4	7	7	10	7	11	6	5	4
	Trim 2	4	10	9	4	8	9	9	6	5	13	10	9
	Trim 3	4	10	13	3	12	9	13	15	13	10	17	
	Trim 4	7	8	1	8	10	13	7	11	8	8	7	
	Total	20	31	26	19	37	38	39	39	37	37	39	13
Violence physique (autre endroit public)	Trim 1		2			1				1			1
	Trim 2		1	2		1	1		2			1	2
	Trim 3		1		2				3	3	1	2	
	Trim 4									1	2	2	
	Total		4	2	2	2	1		5	5	3	5	3
Violence physique (endroit accessible au public)	Trim 1	10	2	4	5	2	2	8	2	4	1	4	5
	Trim 2	5	2	4	8	4	3	1	3	2	6	3	
	Trim 3	7	2	9	7	1	6	2	3	3	1	2	
	Trim 4	1	3		1	5	2	3	3	2	3	8	
	Total	23	9	17	21	12	13	14	11	11	11	17	5
Violence sexuelle (transport public)	Trim 2						1						
	Trim 4							1					
	Total			1	2			1					
Violence sexuelle (voie publique)	Trim 1	2	1	1	4		3		2		1	1	1
	Trim 2			2	1	2			1	1	1		1
	Trim 3		4	1	1	1	2	2	1		2		
	Trim 4		1	1							3	2	
	Total	2	6	5	6	3	5	2	4	1	7	3	2



PH Violence dans l'espace public

		2000	2015	2016	2017	2018	2019	2020	2021	2022	2023	2024	2025
Violence sexuelle (autre endroit public)	Trim 1			1								1	1
	Trim 2			1		2				1		1	
	Trim 3			2	2		1	1	1			1	
	Trim 4		1		2								
Total			1	4	4	2	1	1	1	1		3	1
Violence sexuelle (endroit accessible au public)	Trim 1	1	2		1			1					
	Trim 2	1		4	1		3	1	1	1		1	2
	Trim 3	1			2	2	2	2	2	1		2	
	Trim 4			1	2	2		1	1				
Total		3	2	5	6	4	5	5	4	2		3	2
Violence psychique (transport public)	Trim 1	1							1	1		1	
	Trim 2				1			1			1		
	Trim 3				1						1		
	Trim 4				1						1		
Total		1			3			1	1	1	3	1	
Violence psychique (voie publique)	Trim 1	6	3	2	9	6	2	11	3	4	9	3	6
	Trim 2	6	4	4	6	7	5	10	4	8	9	9	9
	Trim 3		3	9	7	6	5	8	4	3	6	6	
	Trim 4	4	6	5	7	6	5	5	11	4	13	6	
Total		16	16	20	29	25	17	34	22	19	37	24	15
Violence psychique (autre endroit public)	Trim 1		1	1		1	1		2				
	Trim 2	2				1	1	1	2		1	2	
	Trim 3	1				1	1	1		1		2	
	Trim 4	1				1	1			2	1	4	
Total		4	1	1		4	4	2	4	3	2	8	



PH Violence dans l'espace public

		2000	2015	2016	2017	2018	2019	2020	2021	2022	2023	2024	2025
Violence psychique (endroit accessible au public)	Trim 1	5	1			2	1	6	6	3	5	2	1
	Trim 2	2		4	2	3	5	1	1	3		3	
	Trim 3	1		3	1	7	2	3	1	4	2	3	
	Trim 4	1		3	1	3	3	1	4	4	1	5	
	Total	9	1	10	4	15	11	11	12	14	8	13	1
Vol à main armée (transport public)	Trim 4								1				
Total									1				
Vol à main armée (voie publique)	Trim 2									1		1	
	Trim 3										1		
	Trim 4			1				1	1			2	
	Total			1				1	1	1	1	3	
Vol à main armée (autre endroit public)	Trim 2				1					1			
Total				1						1			
Vol à main armée (endroit accessible au public)	Trim 1		1									1	
	Trim 3	1								1		1	
	Trim 4			1	1	1				1			
	Total	1	1	1	1	1				2		2	
Vol avec violence sans arme (transport public)	Trim 1										1	1	
Total											1	1	
Vol avec violence sans arme (voie publique)	Trim 1		2		3	1	1	1	1		1	1	
	Trim 2			1	3	1		1	1			1	1
	Trim 3	2	2	2		1	3	1		1			
	Trim 4		1	1	2	1				3	1	1	
	Total	2	5	4	8	4	4	3	2	4	2	3	1
Vol avec violence sans arme (autre endroit public)	Trim 2							1				1	1
	Trim 4	1											
	Total	1						1				1	1



PH Violence dans l'espace public

		2000	2015	2016	2017	2018	2019	2020	2021	2022	2023	2024	2025
Vol avec violence sans arme (endr. acces. au pub.)	Trim 1		1		1			1	1			1	
	Trim 2				1			1	1				
	Trim 3						2						
	Trim 4		1	1						1			
Total			2	1	2		2	2	2	1		1	



PH Autre

		2000	2015	2016	2017	2018	2019	2020	2021	2022	2023	2024	2025
Faux policiers	Trim 2							2					
	Total							2					
Terrorisme, extrémisme et radicalisme	Trim 3											1	
	Trim 4					1							
	Total					1						1	
Cyberharcèlement	Trim 1	3	2			1	1	1	1	1		2	1
	Trim 2	5		2		1	1			2	1	7	1
	Trim 3	3	1				1	2		3	2	2	
	Trim 4	9		1	2	1		1		2		2	
	Total	20	3	3	2	3	3	4	1	8	3	13	2
Fraude à l'identité	Trim 1	1		1	2	1	2	2	5	3	8	3	4
	Trim 2	1	2	1	1	1	3	2	2	6	4	4	1
	Trim 3				1	2	1	5	1	3	7	4	
	Trim 4		3	2	3	3	1	1	4	6	4	1	
	Total	2	5	4	7	7	7	10	12	18	23	12	5



Harelbeke

2024

FC Vol moyen de transport

	Jan	Fév	Mar	Avr	Mai	Juin	Juil	Août	Sep	Oct	Nov	Déc	Total
Vol de voiture			1	2				1		1			5
Vol de vélomoteur										2	1		3
Vol de vélo	6	4	6	6	6	11	6	5	8	5	9	1	73

FC Cambriolage

	Jan	Fév	Mar	Avr	Mai	Juin	Juil	Août	Sep	Oct	Nov	Déc	Total
Cambriolage dans habitation	4	5	5	3	3	1	1	3	4	5	15	8	57
Cambriolage ds entreprise ou commerce	1	9		3		3	3	1	1	1	1		23
Cambriolage ds service public ou bâtiment administ			1	2		3	1	1		1			9
Cambriolage dans bâtiment (total)	5	14	6	8	3	7	5	5	5	7	16	8	89



FC Vol autre

	Jan	Fév	Mar	Avr	Mai	Juin	Juil	Août	Sep	Oct	Nov	Déc	Total
Vol à main armée		1				1	1			1	1		5
Vol avec violence sans arme	1	1	2	1	1	1	1					1	9
Vol dans ou sur un véhicule	3	2	2	4	3	3		4	4	3	2	1	31
Vol à l'arraché				1		1	1	1	1			1	6
Vol à la tire	1							1	1				3
Vol à l'étalage	5	8	4	6	2	3	2	2	1	2	2	2	39
Vol par ruse	2			1									3
Vol de métaux		1	1										2
Vol sur les chantiers		1	1										2
Vol d'animaux											1		1
Vol de cargaison		1											1

Criminalité ICT

	Fév	Juil	Août	Sep	Oct	Déc	Total
Fraude de cartes de paiements		2	2	2	1	1	8
Phishing	1					1	2

FC Autre

	Jan	Fév	Mar	Avr	Mai	Juin	Juil	Août	Sep	Oct	Nov	Déc	Total
Violence contre les métiers d'intérêt général	3						1	1		3			8
Graffiti				1		1	1				2		5
Dégradation de voiture	5	8	3	6	1	4	8	7	4	3	6	3	58



PH Violence intrafamiliale (VIF)

	Jan	Fév	Mar	Avr	Mai	Juin	Juil	Août	Sep	Oct	Nov	Déc	Total
VIF: physique, dans le couple	6	7	6	4	2	3	6	6	6	7	7	3	63
VIF: physique, envers des descendants	1	1		1	2		4	2	2	2	1	1	17
VIF: physique, envers d'autres membres		2			1	1	3	1	2	1			11
VIF: sexuelle, envers d'autres membres									2				2
VIF: psychique, dans le couple	2	4	2	8	4	2	4	5	1	1	2	4	39
VIF: psychique, envers des descendants	1	2			2							1	6
VIF: psychique, envers d'autres membres		1		1		1	2	1		1	1		8
VIF: économique, dans le couple	1	2			1		3	2		1	2	1	13
VIF: économique, envers des descendants	1				1								2
VIF: économique, envers d'autres membres				1			1	1	1	3	1		8

PH Drogues

	Fév	Mar	Mai	Juil	Août	Oct	Total
Vente de cocaïne	1		1	1		1	4
Production de cannabis (culture)		1					1
Import-export de cannabis en grande quantité					1		1
Vente de cannabis en grande quantité					1		1

PH Traite des êtres humains

	Oct	Total
TEH - exploitation sexuelle	1	1



PH Violence dans l'espace public

	Jan	Fév	Mar	Avr	Mai	Juin	Juil	Août	Sep	Oct	Nov	Déc	Total
Violence physique (transport public)	2												2
Violence physique (voie publique)		2	3	2	3	5	5	5	7	3	1	3	39
Violence physique (autre endroit public)						1	1		1	1	1		5
Violence physique (endroit accessible au public)		1	3	1	1	1	1		1	7		1	17
Violence sexuelle (voie publique)		1										2	3
Violence sexuelle (autre endroit public)		1			1			1					3
Violence sexuelle (endroit accessible au public)					1		2						3
Violence psychique (transport public)			1										1
Violence psychique (voie publique)		2	1	3	1	5	3	2	1	1	3	2	24
Violence psychique (autre endroit public)					2		2			2	1	1	8
Violence psychique (endroit accessible au public)	1	1		1	1	1	2	1		4	1		13
Vol à main armée (voie publique)						1				1	1		3
Vol à main armée (endroit accessible au public)		1					1						2
Vol avec violence sans arme (transport public)			1										1
Vol avec violence sans arme (voie publique)	1				1							1	3
Vol avec violence sans arme (autre endroit public)						1							1
Vol avec violence sans arme (endr. acces. au pub.)		1											1

PH Autre

	Jan	Fév	Mar	Avr	Mai	Juin	Juil	Août	Sep	Oct	Nov	Total
Terrorisme, extrémisme et radicalisme							1					1
Cyberharcèlement	1		1	3	1	3	1	1		1	1	13
Fraude à l'identité	1	1	1	2		2	1	2	1		1	12



2025

FC Vol moyen de transport

	Fév	Mar	Avr	Mai	Juin	Total
Vol de vélomoteur			1	2		3
Vol de vélo	6	4	6	4	8	28

FC Cambriolage

	Jan	Fév	Mar	Avr	Mai	Juin	Total
Cambriolage dans habitation	4		1	3	2	3	13
Cambriolage ds entreprise ou commerce		1	1	1		3	6
Cambriolage ds service public ou bâtiment administ					1		1
Cambriolage dans bâtiment (total)	4	1	2	4	3	6	20

FC Vol autre

	Jan	Fév	Mar	Avr	Mai	Juin	Total
Vol avec violence sans arme	2			4		3	9
Vol dans ou sur un véhicule	10	3	3		3	2	21
Vol d'armes et explosifs	1						1
Vol à l'arraché				1	1	1	3
Vol à la tire	2	1	1				4
Vol à l'étalage	2	2	8			2	14
Vol par ruse			1				1
Vol sur les chantiers	1				1		2



Criminalité ICT

	Fév	Mai	Juin	Total
Fraude de cartes de paiements	3	2		5
Phishing		1	2	3
Shouldersurfing	1			1

FC Autre

	Jan	Fév	Mar	Avr	Mai	Juin	Total
Violence contre les métiers d'intérêt général			2				2
Dégradation de voiture	5	3	2	3	2	6	21

PH Violence intrafamiliale (VIF)

	Jan	Fév	Mar	Avr	Mai	Juin	Total
VIF: physique, dans le couple	2		5	2	3	4	16
VIF: physique, envers des descendants				1		2	3
VIF: physique, envers d'autres membres		1			3	1	5
VIF: psychique, dans le couple	2	5	3	6	3	5	24
VIF: psychique, envers des descendants		1		1			2
VIF: psychique, envers d'autres membres		1	1		1		3
VIF: économique, dans le couple	2				1	3	6
VIF: économique, envers des descendants						1	1
VIF: économique, envers d'autres membres		1			1	1	3

PH Hormones et dopage

	Juin	Total
Dopage humain	2	2



PH Drogues

	Mar	Juin	Total
Vente de cocaïne	1		1
Vente de drogues synthétiques	1	1	2

PH Traite des êtres humains

	Fév	Total
TEH - exploitation sexuelle	1	1

PH Violence dans l'espace public

	Jan	Fév	Mar	Avr	Mai	Juin	Total
Violence physique (transport public)			1		1		2
Violence physique (voie publique)	2	1	1	2	3	4	13
Violence physique (autre endroit public)	1				1	1	3
Violence physique (endroit accessible au public)	1		4				5
Violence sexuelle (voie publique)	1					1	2
Violence sexuelle (autre endroit public)		1					1
Violence sexuelle (endroit accessible au public)				1		1	2
Violence psychique (voie publique)	4	1	1	4	3	2	15
Violence psychique (endroit accessible au public)		1					1
Vol avec violence sans arme (voie publique)						1	1
Vol avec violence sans arme (autre endroit public)				1			1

PH Autre

	Jan	Fév	Mar	Avr	Mai	Total
Cyberharcèlement		1			1	2
Fraude à l'identité	2	1	1	1		5

STATISTIQUES POLICIERES DE CRIMINALITE

LIEU DE PERPETRATION: COMMUNE

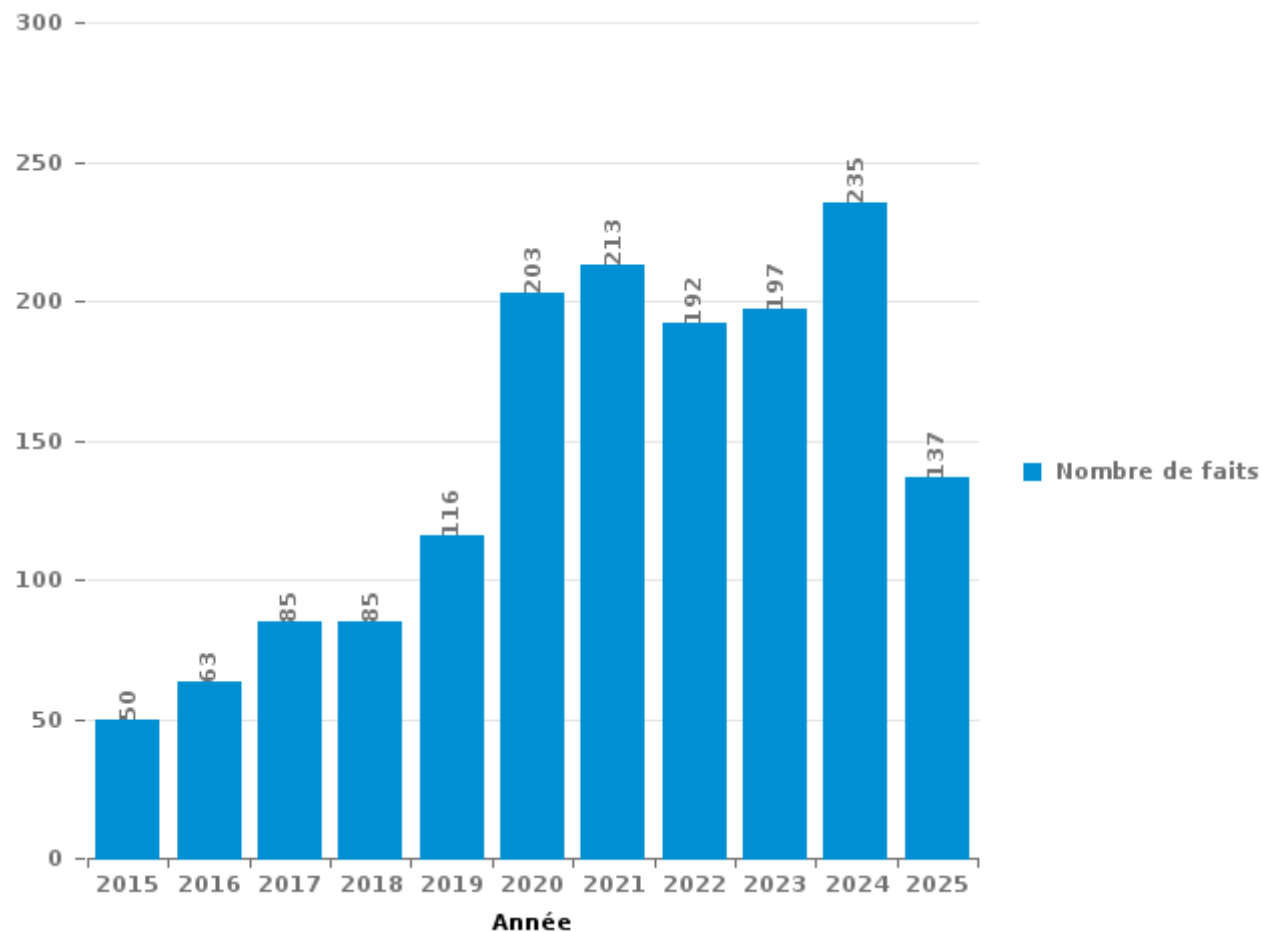
Harelbeke

PARTIE III : ICT



Harelbeke

Nombre total de délits avec un élément ICT/online, depuis 2015





Criminalité ICT/online au sens strict

Infractions (exhaustif)

	2015	2016	2017	2018	2019	2020	2021	2022	2023	2024	2025
Code pénal social: Infr. contre foi publique en droit pénal social: Faux en informatique		1			1						1
Criminalité informatique: Faux en informatique:	1			3	3	1	4	2	5	3	6
Criminalité informatique: Fraude informatique:	4	11	7	16	33	59	35	30	39	40	55
Criminalité informatique: Hacking:	2	3	4	7	3	4	6	4	1	19	21
Criminalité informatique: Sabotage:		3			1	1					
Infr. contre autres valeurs morales et sentiments: Violation de communication par particulier:											1
Total:	7	18	11	26	41	65	45	36	45	62	84

Figures criminelles (à considérer spécifiquement – ne pas additionner avec d'autres éléments – risque de double comptage!)

	2015	2016	2017	2018	2019	2020	2021	2022	2023	2024	2025
Fraude de cartes de paiements	1	4	4	2	7	1	5	3	8	8	5
Phishing						4	6		1	2	3
Ransomware					1						
Shouldersurfing											1
Skimming					1		2		1		



Criminalité ICT/online au sens large

Infractions (uniquement si code-fait existe)

	2015	2016	2017	2018	2019	2020	2021	2022	2023	2024	2025
Fraude: Escroquerie: Fraude par internet	39	40	71	54	69	130	162	142	139	157	67
Infr. contre autres valeurs morales et sentiments: Cyberlokkig (leurre de mineur par ICT):		1							1		
Infr. contre les moeurs: Incitation à la débauche: Publicité par ICT pour débauche						1					
Infr. contre les moeurs: Voyeurisme: Diffusion enregistrement nudité ou intimité					1		1	3			
Total:	39	41	71	54	70	131	163	145	140	157	67

Figures criminelles (à considérer spécifiquement – ne pas additionner avec d'autres éléments – risque de double comptage!)

	2015	2016	2017	2018	2019	2020	2021	2022	2023	2024	2025
Cyberharcèlement	3	3	2	3	3	4	1	8	3	13	2

STATISTIQUES POLICIERES DE CRIMINALITE

LIEU DE PERPETRATION: COMMUNE

Harelbeke

PARTIE IV : DESTINATION LIEU



Harelbeke

Vol et extorsion

	2000	2015	2016	2017	2018	2019	2020	2021	2022	2023	2024	2025
Voie publique	123	110	152	125	103	102	80	38	52	68	67	31
Habitation: maison	62	82	62	65	57	46	28	26	31	61	66	24
Magasin	59	38	38	31	49	48	40	28	25	36	62	26
Emplacement de vélo	10	29	18	22	24	22	17	10	14	19	42	12
Inconnue	167	6	13	3	11	7		7	4	8	5	4
Parking	11	18	25	20	21	18	5	10	15	13	18	6
Culture et loisirs	30	17	29	19	16	20	2	3	7	16	12	3
Entreprise	32	36	9	20	14	12	3	12	5	11	8	6
Habitation: appartement	9	9	9	20	21	30	10	7	7	12	14	4
Habitation: garage	5	10	16	16	26	17	11	8	5	6	11	3
Horeca	24	14	20	9	12	15	4	4	8	12	11	1
Habitation: allée	6	13	22	8	19	12	11	1	8	11	10	12
Habitation: non précisée	37	9	5	3	6	9	6	9	16	7	8	2
Habitation: dépendances	17	10	13	14	17	7	9	4	2	7	7	5
Autre	4	8	11	18	6	14	9	3	9	7	6	
Station de bus / métro et gare de chemin de fer	31	8	2	4		6	1	4	7	4	8	2
Institution d'enseignement	9	6	10	4	6	4	4	2	6	3	4	1
Chantier	2	1	2	13	8	5	5	2	5	8	2	2
Infrastructure sportive	5	1	4	6		5		2		4		4
Moyen de transport: voiture	2	1	5	8	6	1	2	1	2		2	1
Station essence	1	1	8	3	4	5		2	4	1		1
Maison de repos		1	4	15	3			2		2	1	1
Terrain	9	5			2	2	3	1	1		1	3
Cimetière	1	3	3	4	3	2		1	1	2		
Service public	2	2	3	1	1	2	1	2	2	1	2	
Maison de débauche	1	1	6		1	3		2	1	2	1	
Service	1	4	3	1	2		2			4	1	
Stade	1	7	1	2	3	4						
Moyen de transport: train / tram / métro		4	3		2				1		5	1
Edifice religieux / lieu du culte	3	1	3	2	1	1					3	
Habitation: autre	1		3	1	2		1	3	1	2		
Moyen de transport: autre	2	1	1		1	1			4	1		1
Moyen de transport: camion	1			2	5	1			1			1
Banque / institution financière	2	1	2			1	1		2			
Arrêt de bus / tram			1		1			1		2		
Bâtiment administratif	2	1			1							
Guichet automatique			3									1
Aéroport	2		1									
Eaux intérieures et maritimes	2						1					
Médecin / dentiste / pharmacien							1	1		1		
Moyen de transport: autobus / autocar		1										1
Hôpital					1							
Total	676	459	510	459	455	422	257	196	246	331	377	159



Harelbeke

Dégradation de la propriété

	2000	2015	2016	2017	2018	2019	2020	2021	2022	2023	2024	2025
Voie publique	32	42	45	51	52	48	36	35	54	47	50	18
Habitation: résidence principale	31	23	29	45	24	38	38	37	39	20	42	21
Parking	6	8	11	14	12	13	11	9	8	12	14	9
Habitation: non précisée	21	2		5	4	1	6	15	8	2	7	2
Habitation: allée	6	5	1	1	6	9	5	5	3	4	1	3
Culture et loisirs	4	4	3	4	7	5	1	4	3	4	5	2
Inconnue	34	3						1	2	2	2	
Institution d'enseignement	5	4	6	3	2	4	1	2	4	7		2
Horeca	5	1	6	4	1	7	2	6	2	2	2	1
Habitation: jardin	4	3	4		3	1	5	4	2	2	3	5
Entreprise	6	4	3	4	3	3	2	3	2			4
Autre	2	1	2	3	3	3	3		1	6	3	3
Habitation: garage	2	4	3	3	1	1	1	6	3	1	3	1
Terrain	9	3		2	2	1	3	2			3	
Magasin	7	3			4	1	1			2	2	
Habitation: dépendances	7	1	1		1	1	1	2		2	1	
Moyen de transport: voiture	3		1		2	1			2		2	1
Bureau de police	2	1				1		2	1	1	3	
Banque / institution financière				2	1		1			1	4	1
Infrastructure sportive	3			1			1	3				1
Station essence	3	1		1						1	2	1
Chantier	2					3	1			1	1	
Emplacement de vélo	1		1			2		1		1	1	
Maison de débauche		1		1	1	2			1		1	
Service	1	1	1	2					1		1	
Service public	2			1			1	1	1			1
Arrêt de bus / tram		1	1		1		1		2			
Cimetière	1	2		1			2					
Stade	3	1		1			1					
Bâtiment administratif	3										2	
Edifice religieux / lieu du culte		3			1							1
Station de bus / métro et gare de chemin de fer						1			2		2	
Habitation: résidence secondaire					1	1		1				
Moyen de transport: autre	2							1				
Eaux intérieures et maritimes					1					1		
Médecin / dentiste / pharmacien					1			1				
Maison de repos	1											
Total	208	122	118	149	134	147	124	141	141	119	157	77

FPF/DGR/DRI/BIPOL - Statistiques policières de criminalité (date de clôture: 31/10/2025)

Les données pour les années 2001 jusqu'à 2014 ne sont plus publiées mais restent disponibles sur demande auprès du service BIPOL.

Les données pour 2025 ne concernent que le 1er semestre.



Harelbeke

Infractions contre l'intégrité physique

	2000	2015	2016	2017	2018	2019	2020	2021	2022	2023	2024	2025
Habitation	39	63	62	60	75	69	69	66	54	60	84	31
Voie publique	22	29	25	20	33	37	31	39	36	34	43	14
Horeca	14	2	7	10	6	7		5	6	5	6	3
Inconnue	31	1	1	1	1		1	2		2	2	
Culture et loisirs	4	4	6	8	2	2	3	1	3		1	1
Entreprise	3	2	2	1	1	2	2		3	1	3	3
Parking		1	1	2	1	1	4	2	2	3	5	
Institution d'enseignement	1		4	1	4			1	2	6		1
Habitation: allée		1	2	1	2	3	1	2	1		2	
Maison de débauche	1	2	2	1		1	1		2	1	2	1
Autre	1	1	1			1	3	1	1	1	1	
Magasin		1	1	1		1	1	1	1	1	3	
Station de bus / métro et gare de chemin de fer	1		1		1	3			1	1	3	
Habitation: jardin	1			2		1	1	1	1		2	
Infrastructure sportive	1	1	1	1	1		1	1		1	1	
Moyen de transport: autre		1				2			2			1
Terrain				2					1	1	1	
Stade	1				1	1			1			
Arrêt de bus / tram										1		2
Maison de repos		1	1									
Moyen de transport: autobus / autocar		1		1								
Service public					1							1
Bureau de police				1								
Eaux intérieures et maritimes											1	
Station essence											1	
Total	120	111	117	113	129	131	118	122	117	118	161	58

FPF/DGR/DRI/BIPOL - Statistiques policières de criminalité (date de clôture: 31/10/2025)

Les données pour les années 2001 jusqu'à 2014 ne sont plus publiées mais restent disponibles sur demande auprès du service BIPOL.

Les données pour 2025 ne concernent que le 1er semestre.

STATISTIQUES POLICIERES DE CRIMINALITE

LIEU DE PERPETRATION: COMMUNE

Harelbeke

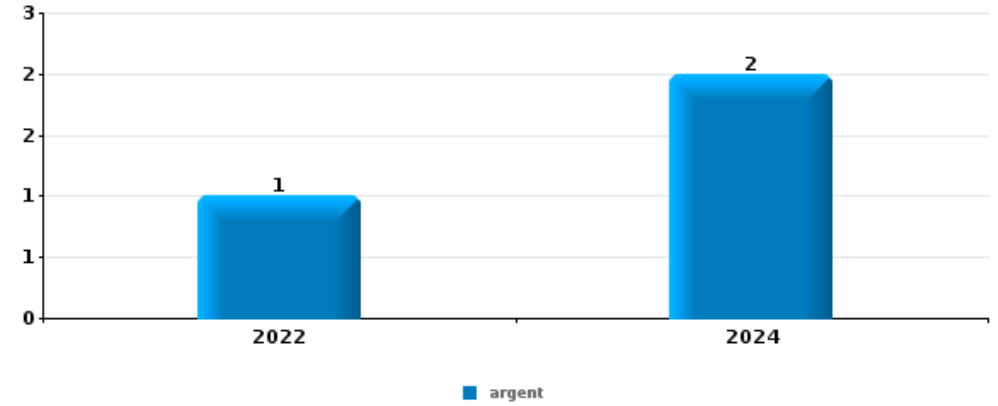
PARTIE V : OBJETS ET MOYENS DE TRANSPORT



Harelbeke

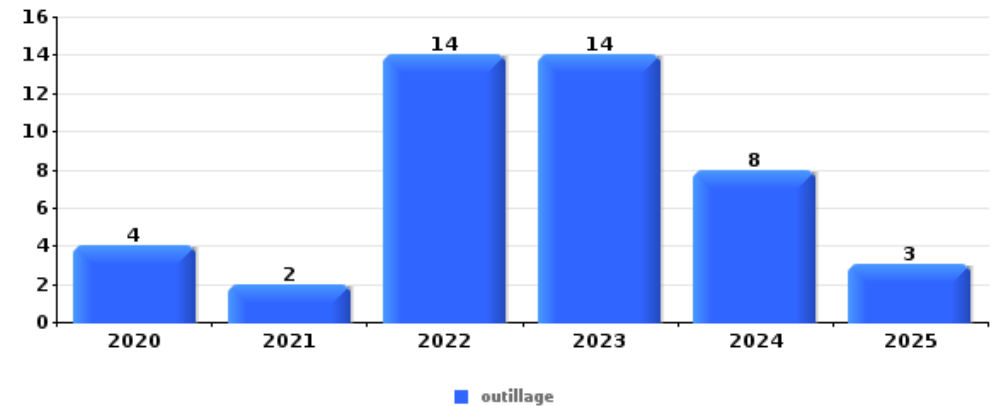
Vol à main armée

Top 5 Objets volés (sbd nombre de faits)		2020	2021	2022	2023	2024	2025
1	argent			1		2	
2	GSM et accessoires		1	1			
2	tabac		1			1	
4	bijouterie / montre			1			
4	multimédia					1	
4	portefeuille			1			
4	valise / sac					1	



Vol dans ou sur un véhicule

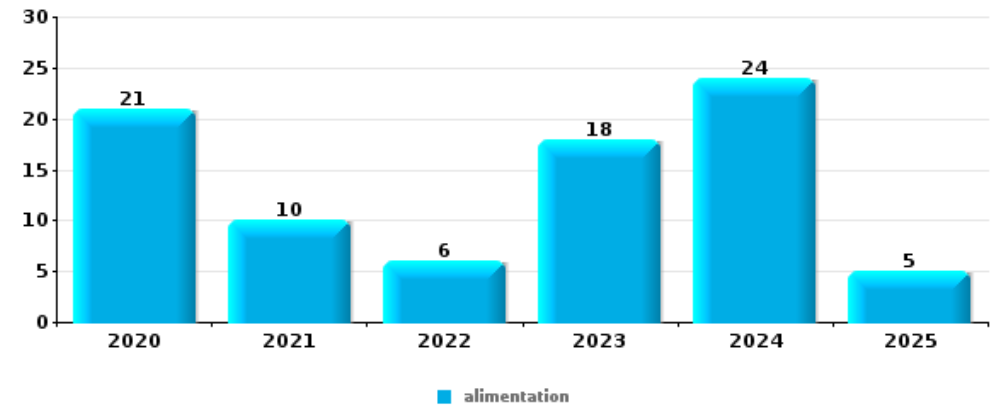
Top 5 Objets volés (sbd nombre de faits)		2020	2021	2022	2023	2024	2025
1	outillage	4	2	14	14	8	3
2	argent	4	5	3	8	3	4
3	carte d'identité / passeport	3	5	4	2	3	1
3	multimédia	3	1	4	4	4	2
3	ordinateur et accessoires	6	2	5	3	2	





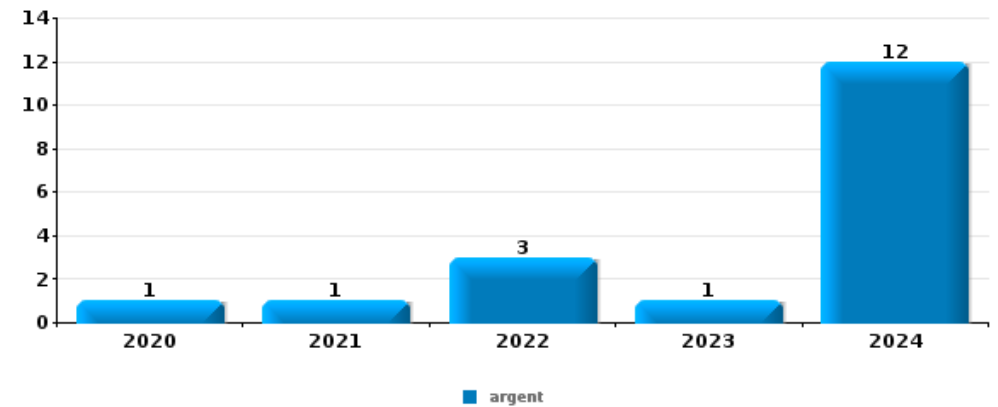
Vol à l'étalage

Top 5 Objets volés (sbd nombre de faits)		2020	2021	2022	2023	2024	2025
1	alimentation	21	10	6	18	24	5
2	vêtement	3	2		1	4	5
3	parfum / produit de beauté	3	5		2	2	1
3	tabac	1		4	3	5	
5	argent	1		1	1		
5	bijouterie / montre		2				1
5	outillage	1	1		1		



Cambrilage ds entreprise ou commerce

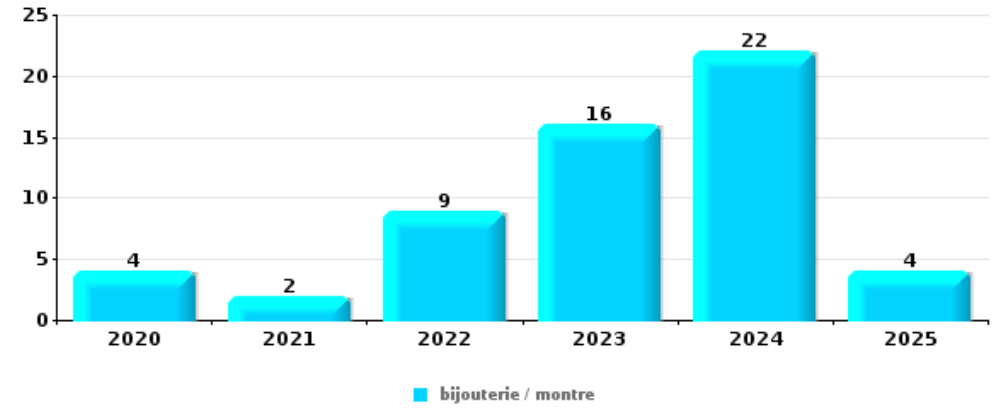
Top 5 Objets volés (sbd nombre de faits)		2020	2021	2022	2023	2024	2025
1	argent	1	1	3	1	12	
2	alimentation				1	10	2
3	GSM et accessoires	1	1		1	3	
4	ordinateur et accessoires		2		1	2	
5	outillage			1	1	1	1





Cambriolage dans habitation

Top 5 Objets volés (sbd nombre de faits)		2020	2021	2022	2023	2024	2025
1	bijouterie / montre	4	2	9	16	22	4
2	argent	3	3	8	13	14	3
3	clé		1	2	4	6	1
4	ordinateur et accessoires	2	1		5	2	2
5	vêtement	2	1	2	2	3	1



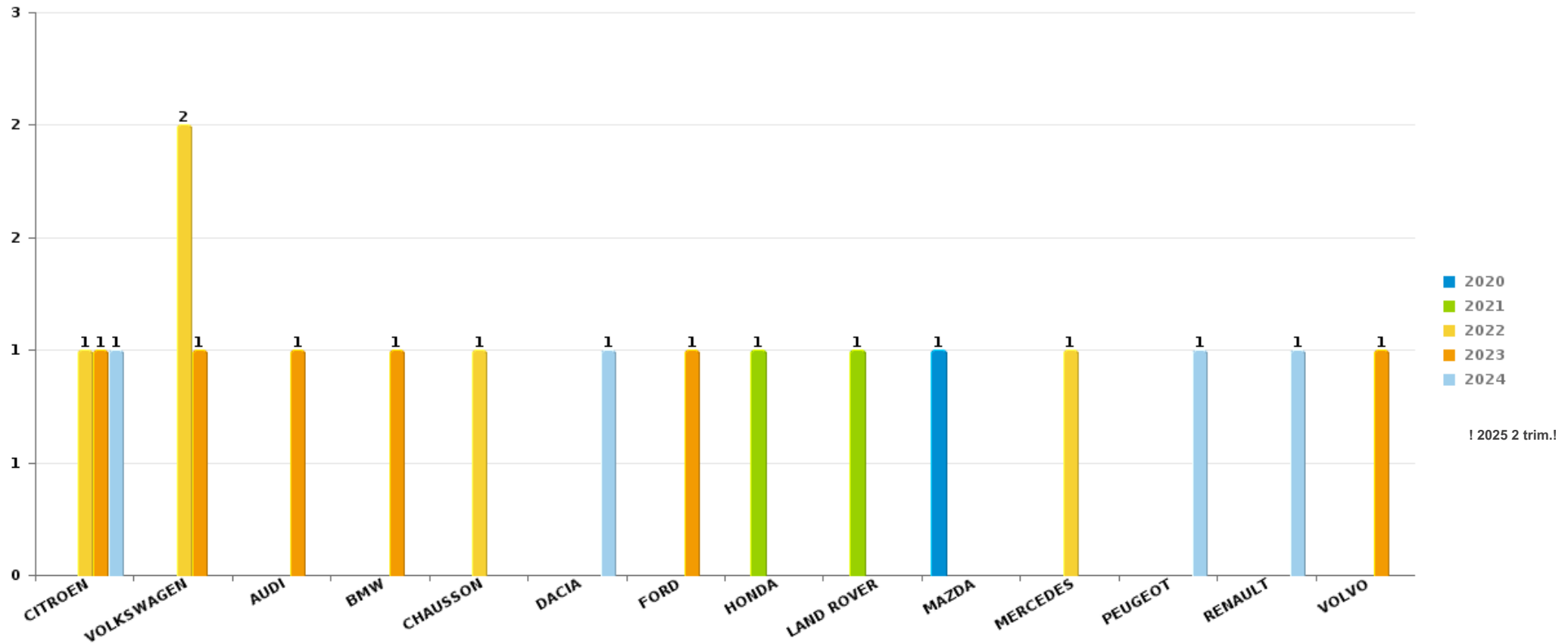
Remarque: en ce qui concerne les objets, aucun total n'est reproduit étant donné que plusieurs objets peuvent avoir été volés lors d'un même fait.



Harelbeke

Vol de voiture

Nombre de voitures volées par marque (Top 5)



STATISTIQUES POLICIERES DE CRIMINALITE

LIEU DE PERPETRATION: COMMUNE

Harelbeke

PARTIE VI : SUSPECTS



Partie 1: Niveau FAITS (comptage du nombre de faits pour lesquels un certain type de suspect est impliqué)

1.1. Nombre d'infractions selon le sexe des suspects identifiés (par catégorie principale)

Étant donné que, tant un suspect identifié masculin qu'un suspect identifié féminin peuvent être impliqués lors d'un même fait, il est possible que la somme des colonnes «Hommes» et «Femmes» soit supérieure à la valeur de la colonne «Total...» (voir également la note méthodologique)

Harelbeke

2025

Catégorie principale / Sexe	Nombre total de faits avec au moins 1 suspect	Hommes	%	Femmes	%
Registre de population	62	44	71,0%	28	45,2%
Drogues	42	41	97,6%	3	7,1%
Infr. contre l'intégrité physique	35	31	88,6%	9	25,7%
Infr. contre autres valeurs morales et sentiments	34	25	73,5%	10	29,4%
Vol et extorsion	29	25	86,2%	4	13,8%
Dégradation de la propriété	23	21	91,3%	2	8,7%
Fraude	20	16	80,0%	5	25,0%
Législation sur les étrangers	14	13	92,9%	2	14,3%
Ivresse et alcool	11	10	90,9%	1	9,1%
Armes et explosifs	10	10	100,0%		
Environnement	10	5	50,0%	6	60,0%
Protection de la jeunesse	10	7	70,0%	5	50,0%
Carte d'identité	8	8	100,0%		
Criminalité informatique	8	5	62,5%	7	87,5%
Infr. contre l'autorité publique	7	7	100,0%		
Infr. contre la sécurité publique	6	4	66,7%	2	33,3%

CRIMINALITE ENREGISTREE: SUSPECTS



Catégorie principale / Sexe	Nombre total de faits avec au moins 1 suspect	Hommes	%	Femmes	%
Infr. contre les mœurs	5	5	100,0%		
Code pénal social	4	3	75,0%	1	25,0%
Infr. contre la famille	4	3	75,0%	1	25,0%
Autres lois spéciales	2	2	100,0%		
Hormones et dopage	2	2	100,0%		
Infr. contre la foi publique	2	2	100,0%		
Législation économique	2	2	100,0%		
Protection de la personne	1	1	100,0%		
Santé publique	1	1	100,0%		
Total	352	293	83,2%	86	24,4%



1.2. Nombre d'infractions selon le sexe des suspects identifiés (par figure criminelle)

Étant donné que, tant un suspect identifié masculin qu'un suspect identifié féminin peuvent être impliqués lors d'un même fait, il est possible que la somme des colonnes «Hommes» et «Femmes» soit supérieure à la valeur de la colonne «Total...» (voir également la note méthodologique)

Harelbeke

2025

FC Vol moyen de transport

Figure criminelle / Sexe	Nombre total de faits avec au moins 1 suspect identifié	Hommes	%
Vol de vélomoteur	1	1	100,0%
Vol de vélo	5	5	100,0%
Total	PA	PA	PA

FC Cambriolage

Figure criminelle / Sexe	Nombre total de faits avec au moins 1 suspect identifié	Hommes	%
Cambriolage ds entreprise ou commerce	1	1	100,0%
Cambriolage dans bâtiment (total)	1	1	100,0%
Total	PA	PA	PA

CRIMINALITE ENREGISTREE: SUSPECTS



FC Vol autre

Figure criminelle / Sexe	Nombre total de faits avec au moins 1 suspect identifié	Hommes	%	Femmes	%
Vol avec violence sans arme	1	1	100,0%		
Vol dans ou sur un véhicule	3	3	100,0%		
Vol à l'arraché	1	1	100,0%		
Vol à l'étalage	10	6	60,0%	4	40,0%
Vol par ruse	1			1	100,0%
Total	PA	PA	PA	PA	PA

Criminalité ICT

Figure criminelle / Sexe	Nombre total de faits avec au moins 1 suspect identifié	Hommes	%	Femmes	%
Fraude de cartes de paiements	2	2	100,0%	1	50,0%
Phishing	1	1	100,0%	1	100,0%
Shouldersurfing	1	1	100,0%		
Total	PA	PA	PA	PA	PA

FC Autre

Figure criminelle / Sexe	Nombre total de faits avec au moins 1 suspect identifié	Hommes	%
Violence contre les métiers d'intérêt général	1	1	100,0%
Dégradation de voiture	3	3	100,0%
Total	PA	PA	PA



PH Violence intrafamiliale (VIF)

Figure criminelle / Sexe	Nombre total de faits avec au moins 1 suspect identifié	Hommes	%	Femmes	%
VIF: physique, dans le couple	9	6	66,7%	7	77,8%
VIF: physique, envers des descendants	2	2	100,0%		
VIF: physique, envers d'autres membres	4	3	75,0%	1	25,0%
VIF: psychique, dans le couple	20	15	75,0%	5	25,0%
VIF: psychique, envers des descendants	2	1	50,0%	2	100,0%
VIF: psychique, envers d'autres membres	3	2	66,7%	1	33,3%
VIF: économique, dans le couple	6	5	83,3%	1	16,7%
VIF: économique, envers des descendants	1	1	100,0%		
VIF: économique, envers d'autres membres	3	3	100,0%		
Total	PA	PA	PA	PA	PA

PH Hormones et dopage

Figure criminelle / Sexe	Nombre total de faits avec au moins 1 suspect identifié	Hommes	%
Dopage humain	2	2	100,0%
Total	PA	PA	PA

PH Drogues

Figure criminelle / Sexe	Nombre total de faits avec au moins 1 suspect identifié	Femmes	%
Vente de drogues synthétiques	1	1	100,0%
Total	PA	PA	PA



PH Violence dans l'espace public

Figure criminelle / Sexe	Nombre total de faits avec au moins 1 suspect identifié	Hommes	%	Femmes	%
Violence physique (voie publique)	10	9	90,0%	1	10,0%
Violence physique (autre endroit public)	2	2	100,0%		
Violence physique (endroit accessible au public)	3	3	100,0%		
Violence sexuelle (voie publique)	1	1	100,0%		
Violence psychique (voie publique)	10	10	100,0%		
Vol avec violence sans arme (autre endroit public)	1	1	100,0%		
Total	PA	PA	PA	PA	PA

PH Autre

Figure criminelle / Sexe	Nombre total de faits avec au moins 1 suspect identifié	Hommes	%
Fraude à l'identité	1	1	100,0%
Total	PA	PA	PA



1.3. Nombre d'infractions selon l'âge des suspects identifiés (par catégorie principale)

Étant donné que, tant un suspect identifié mineur qu'un suspect identifié majeur peuvent être impliqués lors d'un même fait, il est possible que la somme des colonnes «Mineur» et «Majeur» soit supérieure à la valeur de la colonne «Total...» (voir également la note méthodologique)

Harelbeke

2025

Catégorie principale / Âge	Nombre total de faits avec au moins 1 suspect identifié	Mineur	%	Majeur	%
Registre de population	62			62	100,0%
Drogues	42	9	21,4%	36	85,7%
Infr. contre l'intégrité physique	35	3	8,6%	34	97,1%
Infr. contre autres valeurs morales et sentiments	34	1	2,9%	33	97,1%
Vol et extorsion	29	1	3,4%	28	96,6%
Dégradation de la propriété	23	4	17,4%	19	82,6%
Fraude	20	2	10,0%	19	95,0%
Législation sur les étrangers	14			14	100,0%
Ivresse et alcool	11	1	9,1%	10	90,9%
Armes et explosifs	10			10	100,0%
Environnement	10			10	100,0%
Protection de la jeunesse	10	5	50,0%	5	50,0%
Carte d'identité	8	7	87,5%	1	12,5%
Criminalité informatique	8			8	100,0%
Infr. contre l'autorité publique	7	1	14,3%	6	85,7%
Infr. contre la sécurité publique	6			6	100,0%
Infr. contre les mœurs	5			5	100,0%
Code pénal social	4			4	100,0%
Infr. contre la famille	4			4	100,0%
Autres lois spéciales	2	1	50,0%	1	50,0%
Hormones et dopage	2			2	100,0%
Infr. contre la foi publique	2			2	100,0%
Législation économique	2			2	100,0%
Protection de la personne	1			1	100,0%
Santé publique	1			1	100,0%
Total	352	35	9,9%	323	91,8%



1.4. Nombre d'infractions selon l'âge des suspects identifiés (par figure criminelle)

Étant donné que, tant un suspect identifié mineur qu'un suspect identifié majeur peuvent être impliqués lors d'un même fait, il est possible que la somme des colonnes «Mineur» et «Majeur» soit supérieure à la valeur de la colonne «Total...»
(voir également la note méthodologique)

Harelbeke

2025

FC Vol moyen de transport

Figure criminelle / Âge	Nombre total de faits avec au moins 1 suspect identifié	Majeur	%
Vol de vélomoteur	1	1	100,0%
Vol de vélo	5	5	100,0%
Total	PA	PA	PA

FC Cambriolage

Figure criminelle / Âge	Nombre total de faits avec au moins 1 suspect identifié	Majeur	%
Cambriolage ds entreprise ou commerce	1	1	100,0%
Cambriolage dans bâtiment (total)	1	1	100,0%
Total	PA	PA	PA

FC Vol autre

Figure criminelle / Âge	Nombre total de faits avec au moins 1 suspect identifié	Majeur	%
Vol avec violence sans arme	1	1	100,0%
Vol dans ou sur un véhicule	3	3	100,0%
Vol à l'arraché	1	1	100,0%
Vol à l'étalage	10	10	100,0%
Vol par ruse	1	1	100,0%
Total	PA	PA	PA

CRIMINALITE ENREGISTREE: SUSPECTS



Criminalité ICT

Figure criminelle / Âge	Nombre total de faits avec au moins 1 suspect identifié	Majeur	%
Fraude de cartes de paiements	2	2	100,0%
Phishing	1	1	100,0%
Shouldersurfing	1	1	100,0%
Total	PA	PA	PA

FC Autre

Figure criminelle / Âge	Nombre total de faits avec au moins 1 suspect identifié	Majeur	%
Violence contre les métiers d'intérêt général	1	1	100,0%
Dégradation de voiture	3	3	100,0%
Total	PA	PA	PA

PH Violence intrafamiliale (VIF)

Figure criminelle / Âge	Nombre total de faits avec au moins 1 suspect identifié	Mineur	%	Majeur	%
VIF: physique, dans le couple	9			9	100,0%
VIF: physique, envers des descendants	2			2	100,0%
VIF: physique, envers d'autres membres	4	1	25,0%	3	75,0%
VIF: psychique, dans le couple	20			20	100,0%
VIF: psychique, envers des descendants	2			2	100,0%
VIF: psychique, envers d'autres membres	3			3	100,0%
VIF: économique, dans le couple	6			6	100,0%
VIF: économique, envers des descendants	1			1	100,0%
VIF: économique, envers d'autres membres	3			3	100,0%
Total	PA	PA	PA	PA	PA

PH Hormones et dopage

Figure criminelle / Âge	Nombre total de faits avec au moins 1 suspect identifié	Majeur	%
Dopage humain	2	2	100,0%
Total	PA	PA	PA

CRIMINALITE ENREGISTREE: SUSPECTS



PH Drogues

Figure criminelle / Âge	Nombre total de faits avec au moins 1 suspect identifié	Majeur	%
Vente de drogues synthétiques	1	1	100,0%
Total	PA	PA	PA

PH Violence dans l'espace public

Figure criminelle / Âge	Nombre total de faits avec au moins 1 suspect identifié	Mineur	%	Majeur	%
Violence physique (voie publique)	10	3	30,0%	9	90,0%
Violence physique (autre endroit public)	2			2	100,0%
Violence physique (endroit accessible au public)	3			3	100,0%
Violence sexuelle (voie publique)	1			1	100,0%
Violence psychique (voie publique)	10	2	20,0%	8	80,0%
Vol avec violence sans arme (autre endroit public)	1			1	100,0%
Total	PA	PA	PA	PA	PA

PH Autre

Figure criminelle / Âge	Nombre total de faits avec au moins 1 suspect identifié	Majeur	%
Fraude à l'identité	1	1	100,0%
Total	PA	PA	PA



Partie 2: Niveau SUSPECTS-FAIT (comptage du nombre de combinaisons suspect-fait)

2.1. Nombre de suspects-fait selon le sexe des suspects identifiés (TOP 5 des catégories principales)

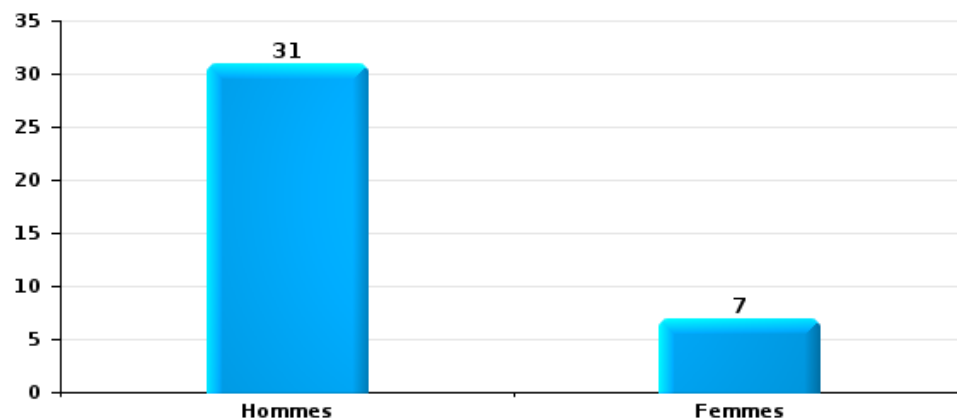
Lorsqu'un même suspect a commis plusieurs faits durant la période considérée, il est aussi comptabilisé plusieurs fois (voir également la note méthodologique)

Harelbeke

2025

Vol et extorsion

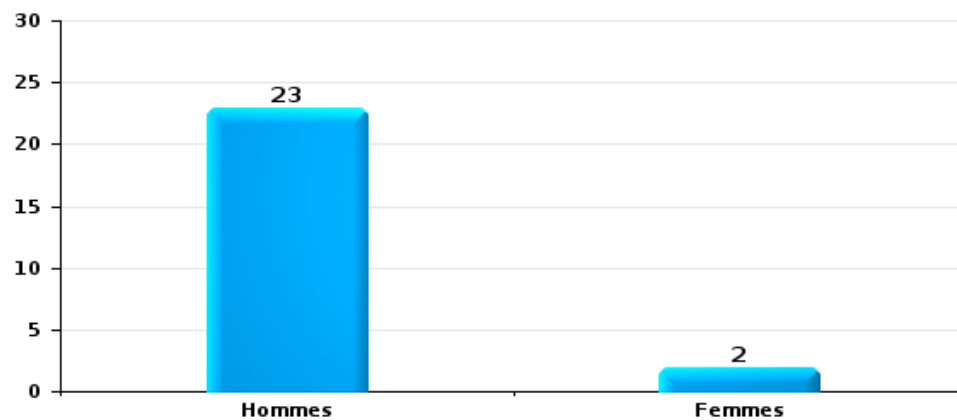
Nombre de suspects-fait selon le sexe





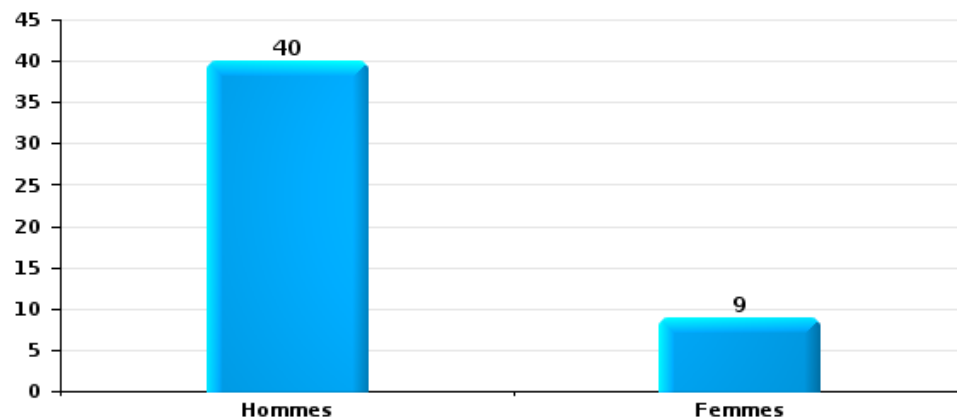
Dégradation de la propriété

Nombre de suspects-fait selon le sexe



Infr. contre l'intégrité physique

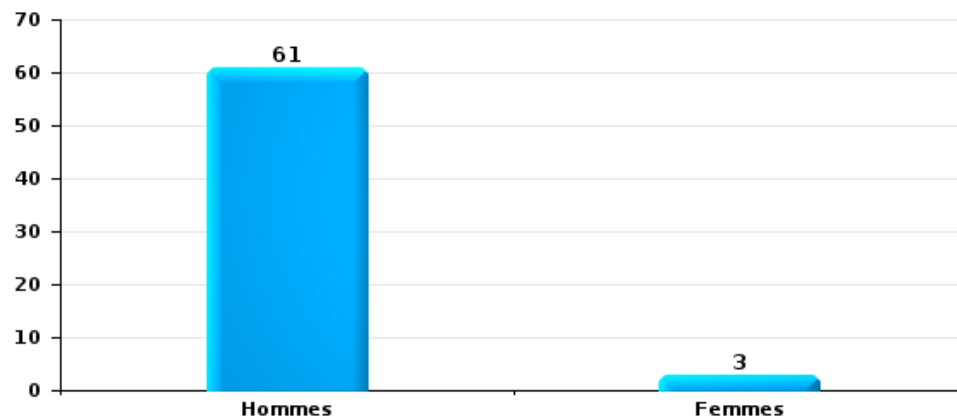
Nombre de suspects-fait selon le sexe





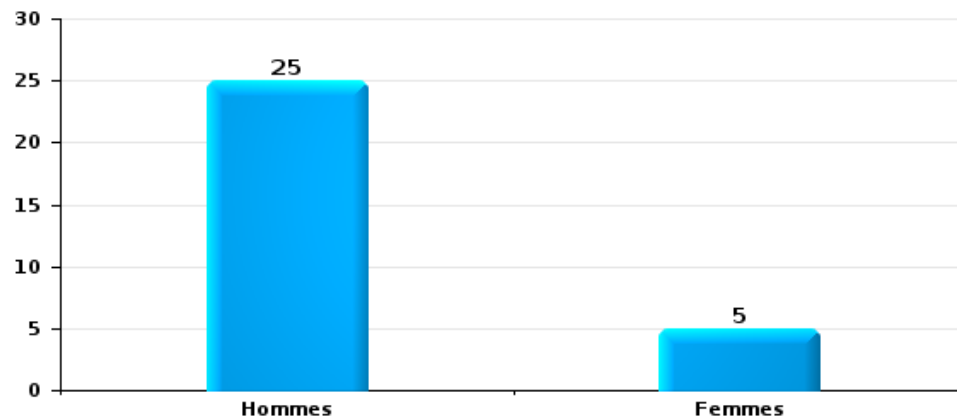
Drogues

Nombre de suspects-fait selon le sexe



Fraude

Nombre de suspects-fait selon le sexe





2.2. Nombre de suspects-fait selon le sexe des suspects identifiés (TOP 5 des figures criminelles)

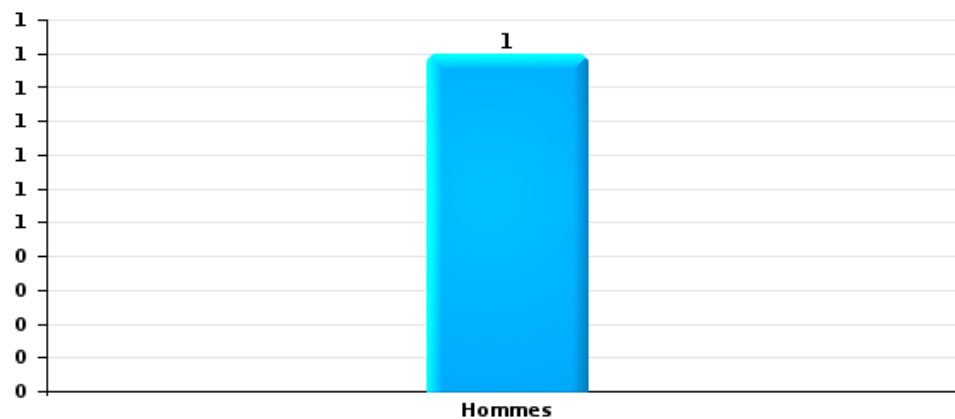
Lorsqu'un même suspect a commis plusieurs faits durant la période considérée, il est aussi comptabilisé plusieurs fois (voir également la note méthodologique)

Harelbeke

2025

Cambriolage dans bâtiment (total)

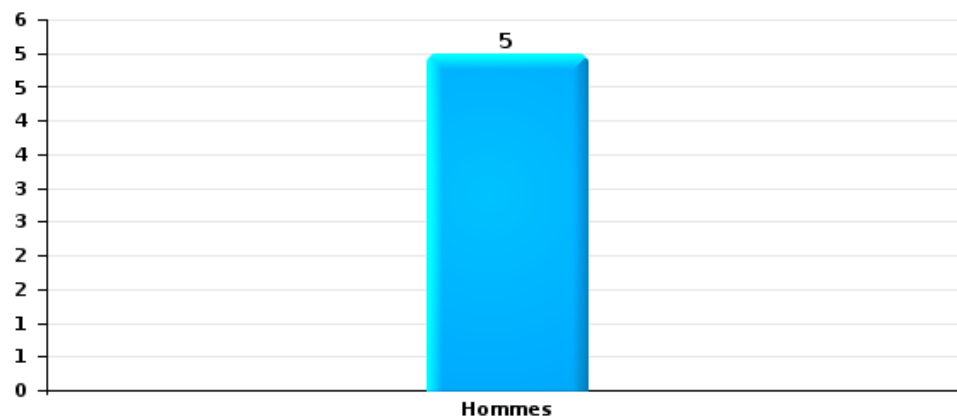
Nombre de suspects-fait selon le sexe





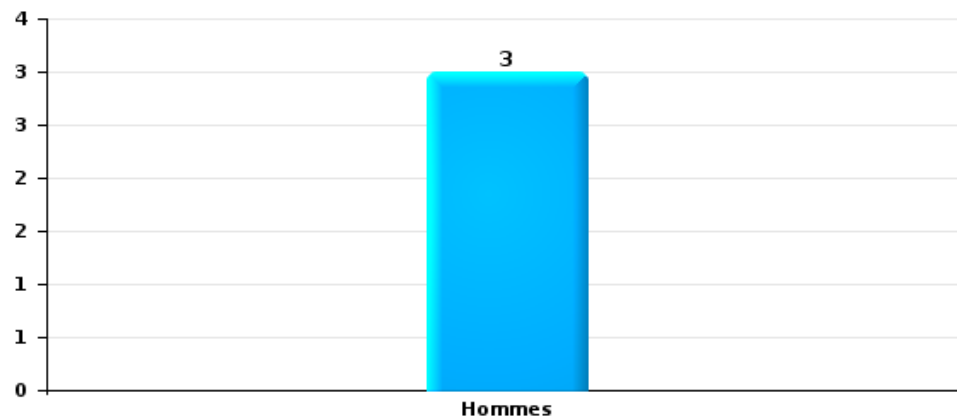
Vol dans ou sur un véhicule

Nombre de suspects-fait selon le sexe



Dégradation de voiture

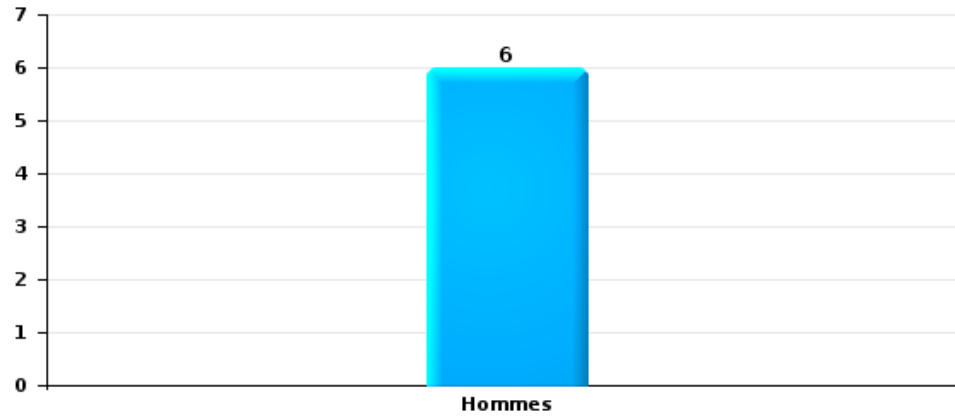
Nombre de suspects-fait selon le sexe





Vol de vélo

Nombre de suspects-fait selon le sexe





2.3. Nombre de suspects-fait selon l'âge des suspects identifiés (TOP 5 des catégories principales)

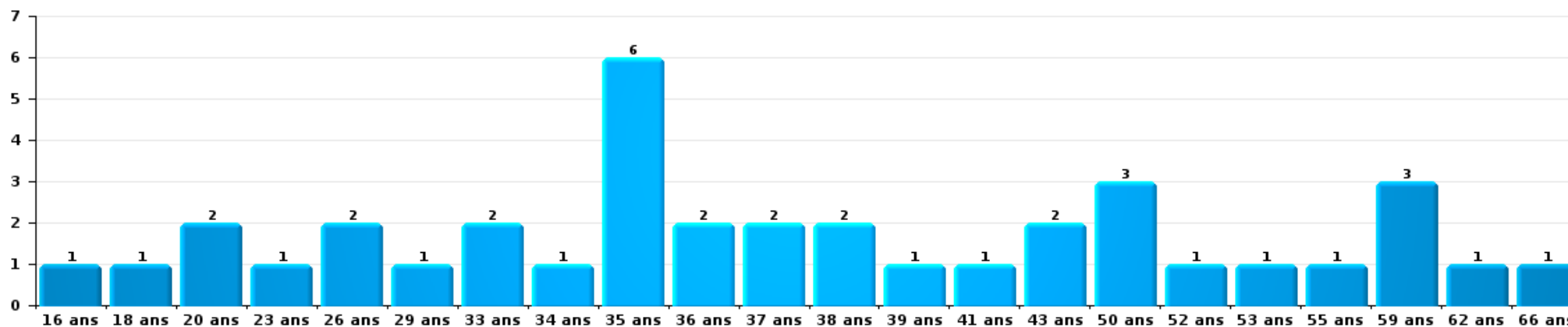
1) Lorsqu'un même suspect a commis plusieurs faits durant la période considérée, il est aussi comptabilisé plusieurs fois, qu'il ait le même âge ou non – 2) Les suspects au-dessous de 14 ans et à partir de 90 ans ne sont pas repris dans le tableau (voir également la note méthodologique)

Harelbeke

2025

Vol et extorsion

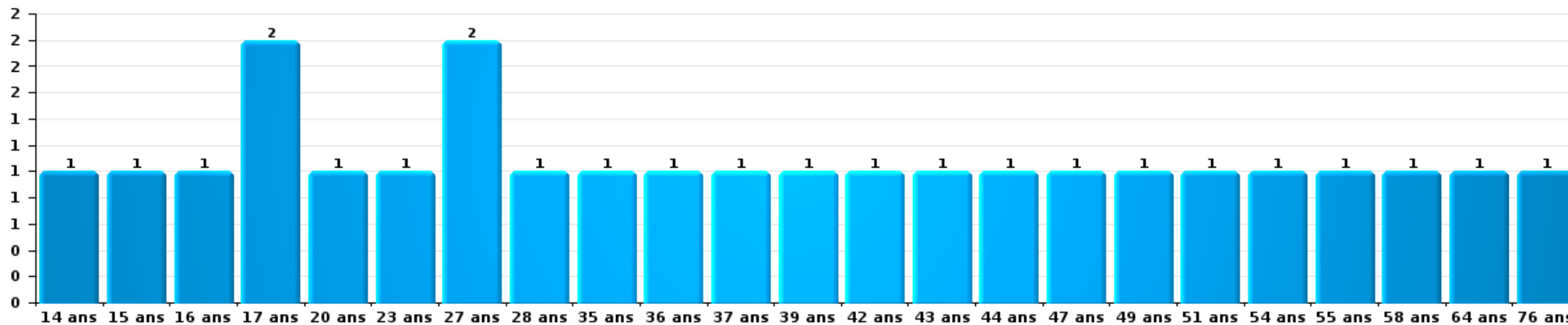
Nombre de suspects-fait par âge (chronologique)





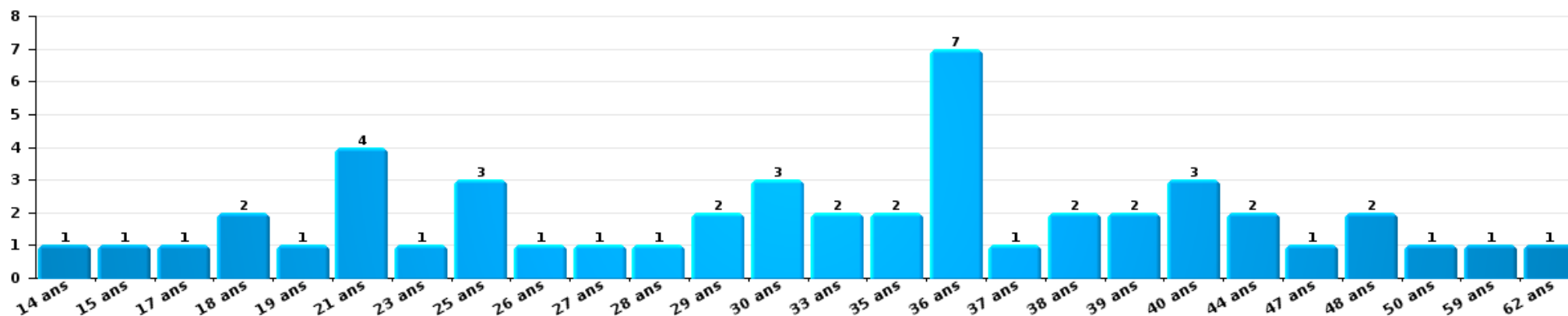
Dégradation de la propriété

Nombre de suspects-fait par âge (chronologique)



Infr. contre l'intégrité physique

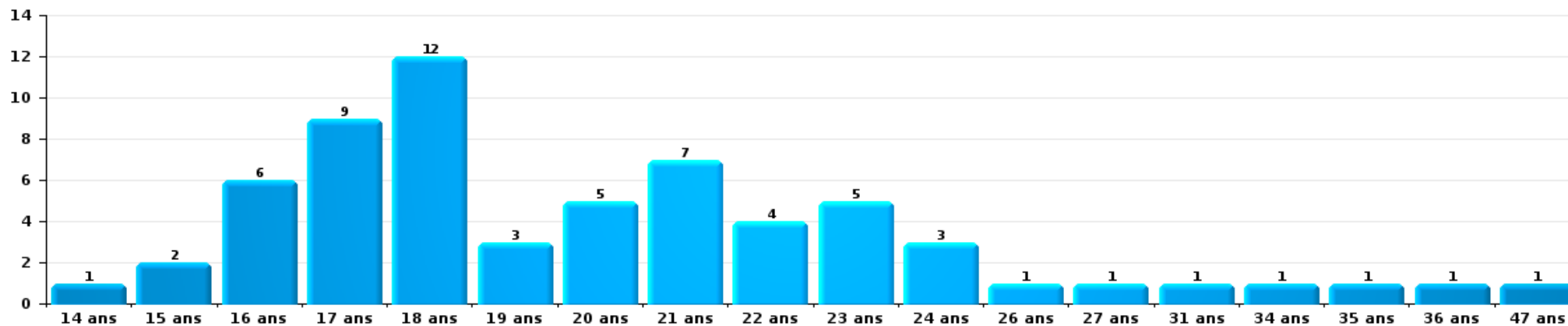
Nombre de suspects-fait par âge (chronologique)





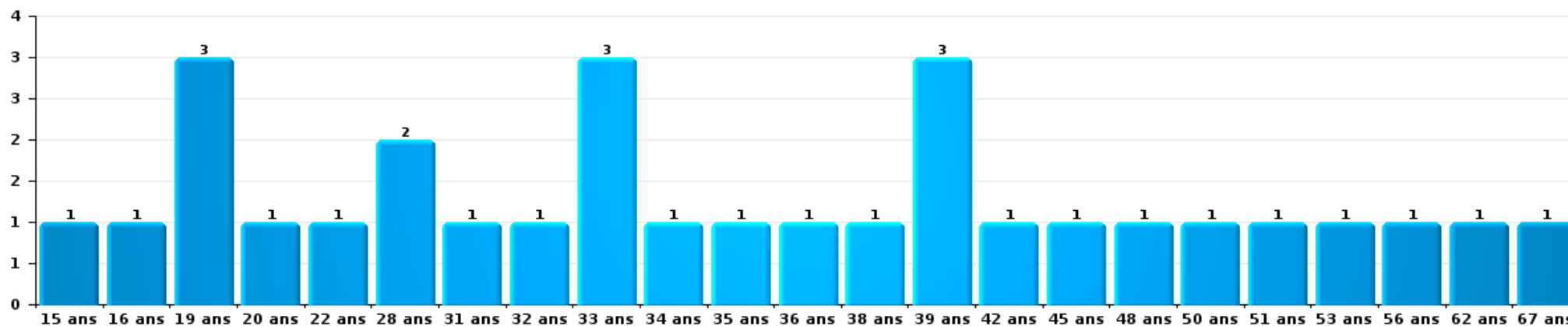
Drogues

Nombre de suspects-fait par âge (chronologique)



Fraude

Nombre de suspects-fait par âge (chronologique)





2.4. Nombre de suspects-fait selon l'âge des suspects identifiés (TOP 5 des figures criminelles)

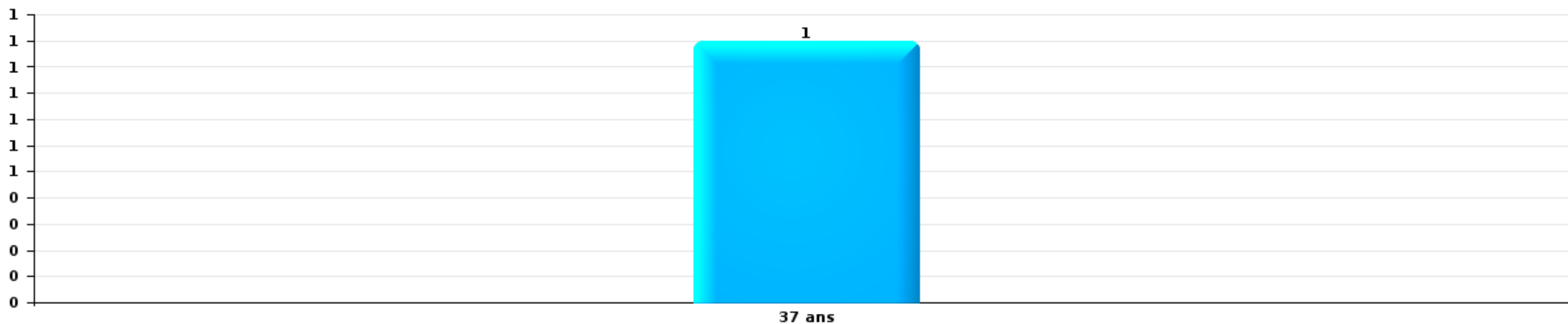
1) Lorsqu'un même suspect a commis plusieurs faits durant la période considérée, il est aussi comptabilisé plusieurs fois, qu'il ait le même âge ou non – 2) Les suspects au-dessous de 14 ans et à partir de 90 ans ne sont pas repris dans le tableau (voir également la note méthodologique)

Harelbeke

2025

Cambrilage dans bâtiment (total)

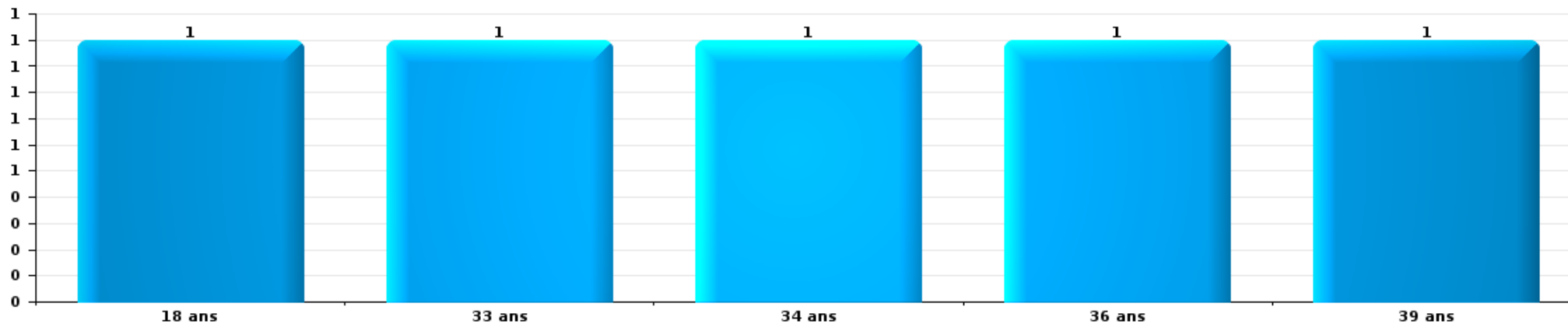
Nombre de suspects-fait par âge (chronologique)





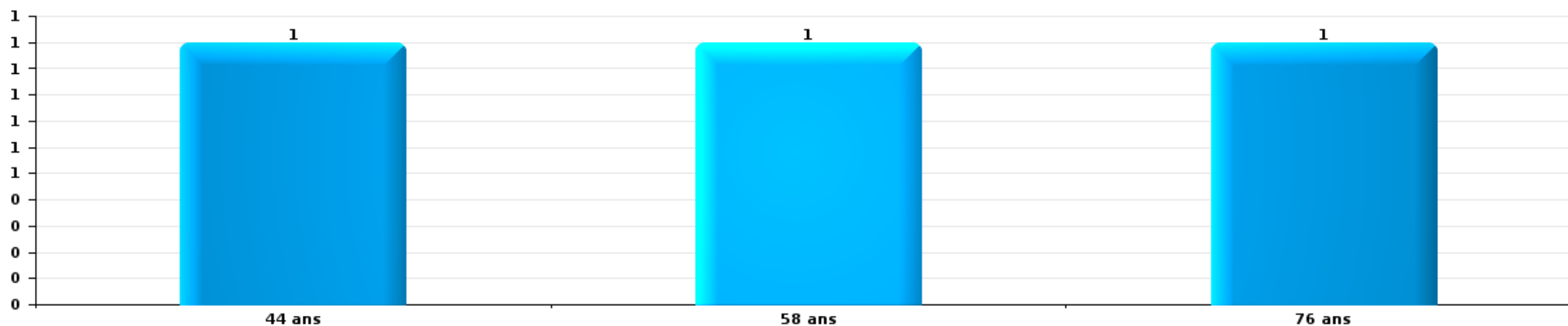
Vol dans ou sur un véhicule

Nombre de suspects-fait par âge (chronologique)



Dégradation de voiture

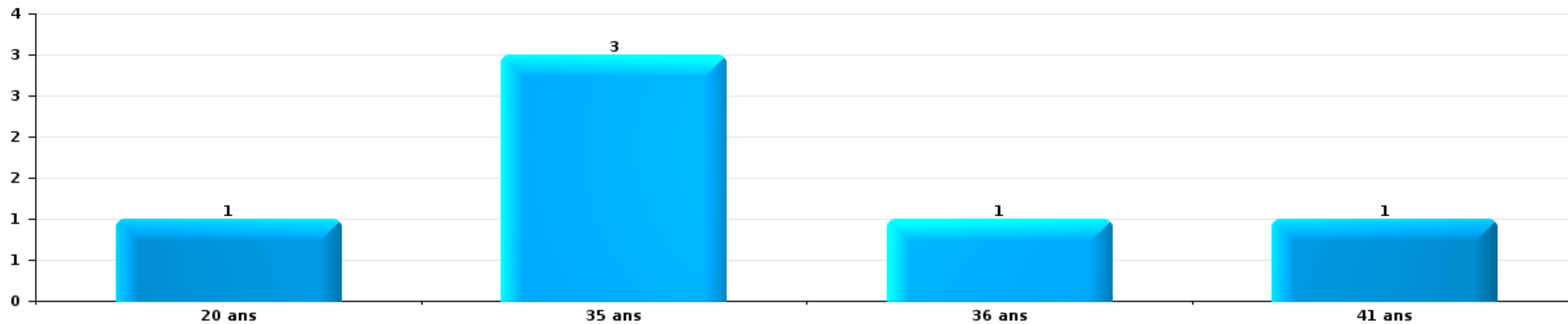
Nombre de suspects-fait par âge (chronologique)





Vol de vélo

Nombre de suspects-fait par âge (chronologique)



STATISTIQUES POLICIERES DE CRIMINALITE

LIEU DE PERPETRATION: COMMUNE

Harelbeke

***ANNEXE I: DETAIL PAR CATEGORIE DE DELIT
CODE PENAL***



Harelbeke

Infraction Code pénal

Infr. contre l'intégrité physique

			2000	2015	2016	2017	2018	2019	2020	2021	2022	2023	2024	2025
Assassinat	Empoisonnement (assassinat)	Tent.											1	
	Autres	Tent.				1					1			
		Sous-total				1					1		1	
Meurtre		Acc.												1
	Autres	Tent.		1	1	3	1	3			3	4	4	1
		Sous-total		1	1	3	1	3			3	4	4	2
Torture et maltraitance	Torture	Acc.										1		
	Traitement inhumain	Acc.						1		1				
		Sous-total						1		1		1		
Coups et/ou blessures vol. en sphère familiale	Entre partenaires ou ex-partenaires	Acc.	20	42	43	42	55	39	41	37	28	27	47	13
	Lors d'un différend familial en général	Acc.	17											
	Par les parents envers un mineur	Acc.	2	2	3	3	1	4	2	4	1	6	8	2
	Par les parents envers personne vulnérable	Acc.											1	
	Envers les parents	Acc.	2	4	7	6	3	5	7	6	10	3	1	2
	Envers d'autres ascendants directs ou collatéraux	Acc.		2	5	2	1	2	2	1			1	2
	Sous-total	41	50	58	53	60	50	52	48	39	37	59	20	
Coups et/ou blessures vol. hors sphère familiale	Bagarres (=coups réciproques)	Acc.	12	9	9	7	21	25	27	26	26	25	35	13
	Coups envers fonctionnaire de police	Acc.		2	2	1	2		1		1	1	2	1
	Envers un mineur par une pers. ayant autorité	Acc.	2	1	1	2	3	1	1			1		
	Envers un mineur qualité de l'auteur inconnue	Acc.	1	4	2	2	2	2	3	5	3	2	4	1
	Envers un mineur par cohabitant sans rel. Autorité	Acc.								1		1		
	Coups envers personnel transport public	Acc.										2	2	1
	Coups envers profession médicale	Acc.			1									
	Non spécifié	Acc.	51	36	35	39	37	47	30	39	35	38	50	20
	Tent.		1											
	Sous-total	66	53	50	51	65	75	62	71	65	70	93	36	
Abstention coupable		Acc.				2			2		1		1	
		Sous-total				2			2		1		1	
Autres infr. volontaires. c/ l'intégrité phys.	Privation de soins à enfant ou personne vulnérable	Acc.		1										
	Abandon d'enfant dans le besoin	Acc.	1		1									
	Administration substances nuisibles	Acc.			1									
	Entrave méchante à la circulation	Acc.	1		1	1	1			1	1		2	
	Voies de faits et violences légères	Acc.	5		2						1			
	Sous-total	7	1	5	1	1				2	1		2	



Infr. contre l'intégrité physique

			2000	2015	2016	2017	2018	2019	2020	2021	2022	2023	2024	2025
Infr. involontaires contre l'intégrité physique	Homicides involontaires	Acc.			1									
	Coups et/ou blessures involontaires	Acc.	6	1				1			2			
	Morsure de chien	Acc.		5	2	3	1	1	2		5	6	1	
		Sous-total	6	6	3	3	1	2	2		7	6	1	
		Total	120	111	117	113	129	131	118	122	117	118	161	58



Infr. contre la liberté individuelle

			2000	2015	2016	2017	2018	2019	2020	2021	2022	2023	2024	2025
Enlèvement de mineur ou personne vulnérable	Enlèvement parental	Tent.											1	
	Autre enlèvement	Acc.	1		1								1	
		Sous-total	1		1								2	
Détenition par un particulier		Acc.		1						1	2	2		
		Tent.					1							
		Sous-total		1			1			1	2	2		
		Total	1	1	1	1	1			1	2	2	2	



Infr. contre les mœurs

			2000	2015	2016	2017	2018	2019	2020	2021	2022	2023	2024	2025
Viol n'ayant pas causé la mort	Victime < 10a	Acc.	1		1		2			1				
	Victime 10a - 14a	Acc.	3		1			1	1		1			
	Victime 14a - 16a	Acc.		1	1	3				2	1			
	Victime 16a - 18a	Acc.		1						1				
	Victime majeure	Acc. Tent.		1	2	2	2	5	3	5				
		Sous-total	4	3	5	6	4	7	4	9	2			
Viol avec conséquence inconnue		Acc.	1											
		Sous-total	1											
Viol n'ayant pas causé la mort (nvCPS)	Victime < 16a	Acc.										4	5	1
	Victime 16a - 18a	Acc.										2		
	Victime majeure	Acc.							1	3	4	1		2
		Sous-total							1	3	10	6		3
Attentat à la pudeur avec violence / menace	Victime < 16a	Acc.				3	1			2				
	Victime 16a - 18a	Acc.					1			1				
	Victime majeure	Acc. Tent.		1	1	1	2	3	2					
		Sous-total		1	1	4	4	4	2	3				
Attentat à la pudeur sans violence / menace	Victime < 16a	Acc.	2	1	3	2		3	7	7	3			
	Victime 16a - 18a	Acc.			1									
	Victime âge inconnu	Tent. Acc.								1				
		Sous-total	2	1	5	4		4	11	9	4			
Atteinte intégrité sexuelle sans mort (nvCPS)	Victime < 16a	Acc.									4	2	7	
	Victime 16a - 18a	Acc.										1		1
	Victime majeure	Acc.										5	8	2
		Sous-total								4	8	15		3
Pornographie enfantine	Détention	Acc.			1	3		3	2	2				
	Distribution	Acc.			1	7	5	1	4	3				
	Non spécifié	Acc.			1						1			
		Sous-total			3	10	5	4	6	5	1			
Pornographie		Acc.							1					
		Sous-total							1					
Incitation à la débauche	Victime mineure	Acc.		1	1	6	3	1	3	3				
		Tent.			1									
	Publicité par ICT pour débauche	Acc.							1					
		Sous-total		1	2	6	3	1	4	3				



Infr. contre les mœurs

			2000	2015	2016	2017	2018	2019	2020	2021	2022	2023	2024	2025
Exploitation de la débauche d'autrui	Victime mineure	Acc.		1		1			1		1			
	Age victime inconnu	Acc.	1											
	Sous-total		1	1		1			1		1			
Outrage public aux bonnes mœurs	Actions (exhibitionnisme, etc.)	Acc.	8	4	4	8	7		3	3	1			
	Ecrits, images, objets	Acc.	1	2	6	5	2	6	1					
	Obscénités en public	Acc.							1					
	Exhibitionnisme (nvCPS)	Acc.										5	4	2
	Non spécifié	Acc.									1			
Sous-total		9	6	10	13	9	6	5	3	2	5	4	2	
Voyeurisme	Observation/enregistrement de nudité ou intimité	Acc.				1	2	3	1	1				
	Diffusion enregistrement nudité ou intimité	Acc.						1		1	3			
	Sous-total				1	2	4	1	2	3				
Voyeurisme direct (nvCPS)	Victime < 16a	Acc.												1
	Victime majeure	Acc.											1	
	Sous-total												1	1
Voyeurisme via moyen technique ou autre (nvCPS)	Victime < 16a	Acc.										1		
	Victime majeure	Acc.											1	
	Sous-total											1	1	
Diffusion de contenu à caractère sexuel (nvCPS)	Victime < 16a	Acc.										2	3	
	Victime 16a - 18a	Acc.									1			
	Sous-total										1	2	3	
Diffusion contenu sex. but méchant/lucrat. (nvCPS)	Victime < 16a	Acc.										3	1	
	Victime 16a - 18a	Acc.									1	1	1	
	Victime majeure	Acc.										2	2	2
		Tent.										1		
Sous-total										1	7	4	2	
Grooming offline - sans ICT (nvCPS)	Victime 16a - 18a	Acc.										1		
	Sous-total											1		
Grooming online - avec ICT (nvCPS)	Victime < 16a	Acc.											1	
	Victime 16a - 18a	Acc.												1
	Sous-total												1	1
Exploitation sexuelle mineurs-prostitution (nvCPS)	Incitation à la débauche/prostit. (nvCPS)	Acc.										1		1
	Sous-total											1		1
Images d'abus sexuels de mineurs (nvCPS)	Production/diffusion images abus sexuels (nvCPS)	Acc.										1	6	2
	Détention/acquisition images abus sexuels (nvCPS)	Acc.									1		2	2
	Sous-total										1	1	8	4
Total		17	14	26	45	27	30	35	35	23	36	43	17	



Infr. contre autres valeurs morales et sentiments

			2000	2015	2016	2017	2018	2019	2020	2021	2022	2023	2024	2025
Harcèlement	Harcèlement par téléphone (OLD)	Acc.	20											
		Acc.	10	26	37	54	41	34	48	47	50	47	71	41
	Sous-total	30	26	37	54	41	34	48	47	50	47	71	41	
Violation de sépulture		Acc.	1				2						1	1
		Sous-total	1				2						1	1
Violation du secret professionnel		Acc.						1						
		Sous-total						1						
Atteinte à l'honneur	Calomnie et diffamation	Acc.	4	12	15	14	18	9	15	13	6	17	12	7
	Déclaration calomnieuse	Acc.	1				3	1	1		1			
	Imputation calomnieuse	Acc.	1	1	1	3	1	1	2	2		1	1	
	Divulgateion méchante	Acc.						1						
	Injures (Délit)	Acc.	5	6	7	12	3	4	7	10	2	5	3	1
	Non spécifié	Acc.			1									
	Sous-total	11	19	24	29	25	16	25	25	25	9	23	16	8
Vie privée	Intrusion de nuit	Acc.	1											
	Violation de domicile par un particulier	Acc.	5	2	2	5	3	3	3	9	2	4	5	2
		Tent.											1	
	Violation du secret des lettres	Acc.			1		1		2				1	
	Sous-total	6	2	3	5	4	3	5	9	9	2	4	7	2
Tapage nocturne		Acc.	15	19	7	6	4	4	2		6	13	1	2
		Sous-total	15	19	7	6	4	4	2		6	13	1	2
Violation de communication par particulier		Acc.												1
		Sous-total												1
Abus faiblesses de personnes		Acc.								1		1		
		Sous-total								1		1		
Vie privée moeurs: publication identité victime		Acc.						2				1		
		Sous-total						2				1		
Cyberlokkng (leurre de mineur par ICT)		Acc.			1							1		
		Sous-total			1							1		
	Total	63	66	72	94	76	60	80	82	67	90	96	55	



Infr. relative au statut juridique de l'enfant

		2000	2015	2016	2017	2018	2019	2020	2021	2022	2023	2024	2025
Non-représentation d'enfants	Par les parents	Acc.		1									
		Sous-total		1									
		Total		1									



Vol et extorsion

			2000	2015	2016	2017	2018	2019	2020	2021	2022	2023	2024	2025
Vol avec circ. aggr.	Avec violence	Acc.	5	7	5	3	1	2	4	3	3		3	1
		Tent.		1	2	1			1	1	1			
	Sans violence	Acc.	104	105	111	90	100	73	50	23	64	86	110	30
		Tent.	52	55	50	54	37	41	21	21	17	33	26	7
Sous-total			161	168	168	148	138	116	76	48	85	119	139	38
Vol sans circ. aggr.	Avec violence	Acc.		4	2	6	3	4	5	2	2	2	2	1
		Tent.			1	1	2	1						1
	Sans violence, Vol à la tire	Acc.	14	18	13	4	7	9	1		1	2	3	4
		Tent.		1	1									
	Sans violence, Vol d'usage	Acc.		2	1			1	2	1	1	1		
		Acc.	10	3	2	9	13	4	3	4	4	8	8	5
	Sans violence	Inc.	1											
		Acc.	457	247	306	278	273	268	156	128	140	187	205	99
	Tent.	5	7	9	8	13	13	9	7	3	5	10	5	
Sous-total			487	282	335	306	311	300	176	142	151	205	229	114
Vol non spécifié		Acc.	23	1	4	1	1					1		
		Tent.	5											
	Sous-total	28	1	4	1	1						1		
Extorsion		Acc.		4	1	2	2	5	4	5	7	2	5	7
		Tent.		4	2	2	3	1	1	1	3	4	4	
	Sous-total		8	3	4	5	6	5	6	6	10	6	9	7
Total			676	459	510	459	455	422	257	196	246	331	377	159



Fraude

		2000	2015	2016	2017	2018	2019	2020	2021	2022	2023	2024	2025
Blanchiment d'argent	Acc.		1	1	1		5	9	25	12	10	11	3
	Tent.								1		1		
	Sous-total		1	1	1		5	9	26	12	11	11	3
Recel	Recel simple	Acc.	1	2		7	2	5					
	Recel qualifié	Acc.											1
	Sous-total		1	2		7	2	5					1
Grivèlerie	Carburant / lubrifiant	Acc.		1		1				1			
	Boissons et aliments	Acc.		1									
	Voiture de location	Acc.					1			1	1	2	
	Logements	Acc.						1					
	Sous-total		9	2		1	1	1		2	1	2	
Détournement et destruction frauduleuse	Cel frauduleux	Inc.	1										
	D'argent, de papiers, etc.	Acc.	5	5		1	3	2	2	3	1	3	3
	D'objets saisis	Acc.			1								
	D'héritage	Tent.								1			
	D'héritage	Acc.						1					
	Non spécifié	Acc.	2	7	5	2	3	2	3	3	9	4	1
Sous-total		8	14	10	3	4	5	6	5	14	5	4	5
Escoquerie	Fraude par internet	Acc.		33	31	54	39	65	115	151	133	128	146
	Fraude par internet	Tent.		6	9	17	15	4	15	11	9	11	11
	Escoquerie sans internet	Acc.		16	10	11	8	14	15	21	14	21	18
	Escoquerie sans internet	Tent.		2	1	4	2	1	5	3	2	3	2
	Non spécifié	Acc.	14										
	Non spécifié	Tent.	4										
Sous-total		18	57	51	86	64	84	150	186	158	163	177	77
Abus de confiance et infr. apparentées	Abus de confiance	Acc.	13	12	18	8	13	14	18	9	9	18	12
	Abus de confiance	Tent.	1										1
	Abus des faiblesses	Acc.	6		1	4			2		3	3	
Sous-total		20	12	19	12	13	14	20	9	12	21	13	6
Abus de biens sociaux	Par des sociétés	Acc.		1									
	Non spécifié	Acc.						1					
	Sous-total		1	1				1					
Infr. liées à l'insolvabilité	Par le débiteur	Acc.		1						1			
	Non spécifié	Acc.	1			5	2		1			1	
	Sous-total		1	1	5	2		1		1	1		
Insolvabilité frauduleuse		Acc.							1		1		
	Sous-total								1		1		

FPF/DGR/DR/BIPOL - Statistiques policières de criminalité (date de clôture: 31/10/2025)
 Les données pour les années 2001 jusqu'à 2014 ne sont plus publiées mais restent disponibles sur demande auprès du service BIPOL.
 Les données pour 2025 ne concernent que le 1er semestre.



Fraude

		2000	2015	2016	2017	2018	2019	2020	2021	2022	2023	2024	2025
Chèques sans provision	Acc.	16	2										
	Tent.	1											
Sous-total		17	2										
Total		77	89	85	107	91	111	193	227	199	203	207	92



Dégradation de la propriété

			2000	2015	2016	2017	2018	2019	2020	2021	2022	2023	2024	2025	
Incendie volontaire	Dans lieu habité (de jour)	Acc.	1			1				3					
	Dans lieu habité (de nuit)	Acc.		1			1				2	2			
	Dans un autre lieu (de jour)	Acc.	1	2	1	1	1	1	2	2	4	2		2	
		Tent.			1										
	Dans un autre lieu (de nuit)	Acc.		1	2	3	1				1	1			
		Tent.				2									
	Dans un autre lieu (moment indéterminé)	Acc.	1							2					
	Non spécifié	Acc.	1												
		Sous-total	4	4	4	7	3	1	2	7	7	5		2	
Incendie involontaire		Acc.	21	5	5	9	5	6	5	5	4	3	3	3	
		Sous-total	21	5	5	9	5	6	5	5	4	3	3	3	
Destruction, dénaturation, dégradation	Avec circ. agr.	Acc.	14		1	1		1	1					1	
	Destruction de biens agricoles	Acc.											1		
	Non spécifié	Acc.	7												
		Sous-total	21		1	1		1	1				1	1	
Vandalisme	Sur véhicules	Acc.	48	57	53	56	64	68	45	47	52	52	59	21	
		Tent.				1									
	Sur autres biens mobiliers	Acc.	84	8	4	9	8	11	6	13	8	4	4	4	
	Graffiti	Acc.	3	2	1	3	2	1	1		3	2	5		
	Autres détériorations sur biens immobiliers	Acc.	22	45	49	63	51	59	64	69	67	52	85	46	
	Dégradation de clôture	Acc.	5	1	1		1					1			
		Sous-total	162	113	108	132	126	139	116	129	130	111	153	71	
		Total	208	122	118	149	134	147	124	141	141	119	157	77	



Infr. contre la Sécurité de l'Etat

		2000	2015	2016	2017	2018	2019	2020	2021	2022	2023	2024	2025
Sûreté extérieure de l'Etat	Tent.				1								
	Sous-total				1								
	Total				1								



Infr. contre la sécurité publique

			2000	2015	2016	2017	2018	2019	2020	2021	2022	2023	2024	2025
Organisation criminelle	Acc.			2					2				1	
	Sous-total			2					2				1	
Association de malfaiteurs	Acc.			1	1	2	3	1	1		3	2	2	2
	Sous-total			1	1	2	3	1	1		3	2	2	2
Evasion de prisonniers	Non-respect surveillance électronique	Acc.		1	3	2	2	1	4	2	3		1	
	Sous-total			1	3	2	2	1	4	2	3		1	
Menaces	Menace d'attentat	Acc.					1	3	3	3		1		
	Verbales	Acc.	31	27	35	41	30	11	30	24	19	32	21	5
	Ecrites	Acc.	3	5	10	21	6	16	14	15	14	11	11	3
	Par gestes, emblèmes	Acc.	13	5	7	6	8	3	6	10	4	11	7	4
	Alerte à la bombe	Acc.			1	1	3	1	1	5	8	8	3	2
	Non spécifié	Acc.	1		2									
	Sous-total		48	37	55	69	48	34	54	57	45	63	42	14
	Total		48	41	59	73	53	36	61	59	51	65	46	16



Infr. contre l'autorité publique

			2000	2015	2016	2017	2018	2019	2020	2021	2022	2023	2024	2025
Violence c/ personnes investies autorité publique	Acc.			2			1	1						
	Sous-total			2			1	1						
Rébellion	Rébellion armée	Acc.			1	2	2		1	4	3	1		2
	Rébellion non armée	Acc.	6	14	8	4	8	4	11	4	13	9	6	2
	Non spécifié	Tent.	1											
		Sous-total	7	14	9	6	10	4	12	8	16	10	6	4
Outrages		Acc.	2	2	1	1	2	2	4	2		11	6	3
		Sous-total	2	2	1	1	2	2	4	2		11	6	3
Autres infractions	Bris de scellés	Acc.					1			1				
	Imprimés sans éditeur responsable	Acc.	1											
		Sous-total	1				1			1				
Total			10	18	10	7	14	7	16	11	16	21	12	7



Infr. contre la foi publique

			2000	2015	2016	2017	2018	2019	2020	2021	2022	2023	2024	2025
Faux en écritures	Faux en écritures	Acc.	7	2	5	7	8	5	7	7	6	7	1	2
	Usage de faux en écrit. et écrit. falsifiées	Acc.	4	1	1	1		2	2	1	1	1	2	
		Sous-total	11	3	6	8	8	7	9	8	7	8	3	2
Usurpation	Immixtion dans fonctions publiques	Acc.	1											
	De fonctions	Acc.	2						2	1		2		
	De titres	Acc.							1					
	De nom	Acc.	2	2	3	4	4	6	8	4	5	18	9	3
	Non spécifié	Tent.	1											
		Tent.	1											
		Sous-total	7	2	3	4	4	6	11	5	5	20	9	3
Contrefaçon / falsification	Contrefaçon	Acc.		1			1				1		1	
	Falsification	Acc.	1						2					
	Non spécifié	Acc.	1											
		Sous-total	2	1			1		2		1		1	
Fausses monnaies	Emission	Acc.	3	1	5	1	4	1		4			2	
		Tent.					2			1				
	Non spécifié	Acc.	1											
	Autres	Acc.	2	1										
		Sous-total	6	2	5	1	6	1		5			2	
Faux en justice	Fausses déclarations	Acc.	1	3	2	1				3		1		1
		Tent.	1				1							
		Sous-total	2	3	2	1	1			3		1		1
		Total	28	11	16	14	20	14	22	21	13	29	15	6



Harelbeke

Infraction Code pénal

Infr. contre la famille

		2000	2015	2016	2017	2018	2019	2020	2021	2022	2023	2024	2025
Refus du droit aux relations personnelles	Acc.	86	20	13	14	23	16	19	33	27	34	17	7
	Sous-total	86	20	13	14	23	16	19	33	27	34	17	7
Non-acquittement pension alimentaire	Acc.	10	5	2	3	8	5	4	4	1		3	1
	Sous-total	10	5	2	3	8	5	4	4	1		3	1
	Total	96	25	15	17	31	21	23	37	28	34	20	8

Criminalité informatique

		2000	2015	2016	2017	2018	2019	2020	2021	2022	2023	2024	2025
Hacking	Acc.		2	3	4	7	3	4	6	4	1	19	20
	Tent.												1
	Sous-total		2	3	4	7	3	4	6	4	1	19	21
Faux en informatique	Acc.		1			2	3	1	4	2	5	3	6
	Tent.					1							
	Sous-total		1			3	3	1	4	2	5	3	6
Fraude informatique	Acc.		4	11	6	12	32	54	34	28	37	38	53
	Tent.				1	4	1	5	1	2	2	2	2
	Sous-total		4	11	7	16	33	59	35	30	39	40	55
Sabotage	Acc.			3			1	1					
	Sous-total			3			1	1					
	Total		7	17	11	26	40	65	45	36	45	62	82

Exercice illégal de l'autorité publique

		2000	2015	2016	2017	2018	2019	2020	2021	2022	2023	2024	2025
Usurpation de pouvoir	Acc.									1			
	Sous-total									1			
	Total									1			



Marchand de sommeil

		2000	2015	2016	2017	2018	2019	2020	2021	2022	2023	2024	2025
Sans circ. aggr.	Acc.					2							
	Sous-total					2							
Avec circ. aggr.	Acc.				1						1		
	Sous-total				1						1		
Total					1	2					1		

Traite des êtres humains

		2000	2015	2016	2017	2018	2019	2020	2021	2022	2023	2024	2025
Exploitation sexuelle	Acc.			1	1				1			1	
	Sous-total			1	1				1			1	
Exploitation économique	Acc.					3	1						
	Sous-total					3	1						
Total				1	1	3	1		1			1	

Provocation crime ou délits

		2000	2015	2016	2017	2018	2019	2020	2021	2022	2023	2024	2025
Provocation crime	Acc.								1				
	Sous-total								1				
Total									1				

Autres infractions Code pénal

		2000	2015	2016	2017	2018	2019	2020	2021	2022	2023	2024	2025
	Acc.				1								
	Sous-total				1								
Total					1								



Contravention Code pénal

		2000	2015	2016	2017	2018	2019	2020	2021	2022	2023	2024	2025
Injures (Contravention)	Acc.	1											
	Sous-total	1											
Autres contraventions CP	Acc.	9											
	Sous-total	9											
Total		10											

STATISTIQUES POLICIERES DE CRIMINALITE

LIEU DE PERPETRATION: COMMUNE

Harelbeke

***ANNEXE II: DETAIL PAR CATEGORIE DE DELIT
LOIS SPECIALES***



Harelbeke

Infraction Lois spéciales

Drogues

			2000	2015	2016	2017	2018	2019	2020	2021	2022	2023	2024	2025
Détention	Acc.		19	34	52	52	53	55	75	53	45	77	89	37
	Tent.					1								
	Sous-total		19	34	52	52	54	55	75	53	45	77	89	37
Usage	Usage en groupe	Acc.	1											
	Usage individuel	Acc.	9											
	Faciliter l'usage	Acc.		4		1	4	6	5	1				
	Incitation à l'usage	Acc.							1	1				
	Désordre, scandale ou danger dans un espace public	Acc.					2			2		1	2	1
	Sous-total		10	4		1	6	6	6	4		1	2	1
Importation et exportation	Acc.		3	1	1	2	1	4	1	1	1	1	2	
	Sous-total		3	1	1	2	1	4	1	1	1	1	2	
Fabrication	Acc.			1	1	1	2	4	3	2		2	2	
	Sous-total			1	1	1	2	4	3	2		2	2	
Commerce	Acc.		17	17	12	10	19	18	23	17	14	27	14	7
	Sous-total		17	17	12	10	19	18	23	17	14	27	14	7
Protoxyde d'azote (gaz hilarant)	Acc.													5
	Sous-total													5
Autres	Acc.			1	2	2	2	3	4	2		2		2
	Sous-total			1	2	2	2	3	4	2		2		2
	Total		49	58	68	68	84	90	112	79	60	110	109	52



Législation sur les étrangers

			2000	2015	2016	2017	2018	2019	2020	2021	2022	2023	2024	2025
Transmigration illégale	Mariages simulés/blancs sans récompense/contrainte	Acc.		16	6	4	4	9	3	9	11	11	7	5
	Cohab. légale de complais. sans récompense/contr.	Acc.						1	1	1				
	Accès au territoire	Acc.	6	5	17	8	7	8	9	5	6	5	6	3
	Séjour	Acc.	2	14	25	27	17	23	9	13	16	13	7	5
	Éloignement	Acc.										1		
	Pas de port de documents d'identité ou de voyage	Acc.		1							3	1	1	
	Inscription au registre des étrangers	Acc.	1	2	1	7	6	12	14	9	9	15	4	6
	Sous-total		9	38	49	46	34	53	36	37	45	46	25	19
Trafic d'êtres humains	Acc.				1					1				
	Sous-total				1					1				
Aide au séjour illégal	Acc.				2			1						
	Sous-total				2			1						
Autres	Acc.	5	5			1								
	Sous-total		5			1								
	Total		14	38	52	47	34	54	36	38	45	46	25	19



Environnement

			2000	2015	2016	2017	2018	2019	2020	2021	2022	2023	2024	2025
Déchets	Déchets par professionnel	Acc.		1	1	1		3	1		3	3	1	
	Déchets par particulier	Acc.		18	11	15	27	39	60	80	53	56	30	11
	Déchets par personne indéterminée	Acc.	12											
	Déchets: permis/autorisation	Acc.				1	1				1	1		
	Non spécifié	Acc.	1											
	Sous-total		13	19	12	17	28	42	61	80	57	60	31	11
Autres que déchets	Urbanisme	Acc.	9	10	6	6	4	2	6	3		2	1	
	Permis d'environnement	Acc.		1	3	4	11	1	1	1		1		
	Bruit	Acc.	3	1					1			1		
	Pollution de l'eau	Acc.	3	1		1				1				
	Pollution de l'air	Acc.	2	1		1				2	5	1		
	Pollution du sol	Acc.							1		1			
	Non spécifié	Acc.						1						
	Autres nuisances en matière d'environnement	Acc.	4	3	1		1				2	1		
	Sous-total		21	17	10	11	17	4	9	7	8	6	1	
Biodiversité / Faune et flore	Commerce et détention: législation CITES	Acc.			1			1						
	Bien-être animal	Acc.	5	3	8	1	15	5	8	9	15	13	11	6
	Protection de la nature	Acc.	5	1						1				
	Permis / autorisation animaux	Acc.								1				
	Destruction d'animaux	Acc.		2	1				1		1		1	
	Sous-total		10	6	10	1	15	6	9	11	16	13	12	6
Non spécifié		Acc.	1											
	Sous-total		1											
	Total		45	42	32	29	60	52	79	98	81	79	44	17



Armes et explosifs

			2000	2015	2016	2017	2018	2019	2020	2021	2022	2023	2024	2025
Détention illégale	Arme à feu	Acc.		4	1	3	1	4	5	8	2	2		1
	Arme blanche ou non à feu	Acc.		8	9	7	4	7	10	3		4	7	1
	Munition	Acc.		1		1	1	1	1	4	1			1
	Pièces/accessoires	Acc.					1							1
	Non spécifié	Acc.	9											
	Sous-total		9	13	10	11	7	12	16	15	3	6	7	4
Port / transport illégal	Arme à feu	Acc.		2				1	1		2		1	1
	Arme blanche ou non à feu	Acc.		5	1	3	10	11	9	7	2	8	7	5
	Objets et/ou substances non conçus comme armes	Acc.											1	
	Non spécifié	Acc.	3											
	Sous-total		3	7	1	3	10	12	10	7	4	8	9	6
Commerce illégal	Arme blanche ou non à feu	Acc.		1										
	Sous-total			1										
Autre	Mesures de sécurité	Acc.								2				
	Stockage	Acc.						1	1	1	1	1		
	Non spécifié	Acc.	8											
	Sous-total		8					1	1	3	1	1		
	Total		20	21	11	14	17	25	27	25	8	15	16	10



Protection de la personne

			2000	2015	2016	2017	2018	2019	2020	2021	2022	2023	2024	2025
Discrimination	Incitation à la discrimination	Acc.												1
	Racisme et xénophobie	Acc.	2	1		1	4	1	2	4		2		
	Fondée sur son orientation sexuelle (homophobie)	Acc.								2				
	Fondée sur conviction religieuse ou philosophique	Acc.							1					
	Autre discrimination	Acc.				1				1	1		2	1
	Sous-total		2	1		1	5	1	3	7	1	2	2	2
Droits d'auteur		Acc.							1					
	Sous-total								1					
Protection de la vie privée		Acc.	4		1	1	1	1						
	Sous-total		4		1	1	1	1						
Caméras de surveillance		Acc.												1
	Sous-total													1
Droit à l'image		Acc.						1	1					1
	Sous-total							1	1					1
Protection des données personnelles		Acc.										1	1	
	Sous-total											1	1	
Autres		Acc.	1									1		
	Sous-total		1									1		
	Total		7	1	1	2	6	3	5	7	1	4	4	3



Harelbeke

Infraction Lois spéciales

Hormones et dopage

		2000	2015	2016	2017	2018	2019	2020	2021	2022	2023	2024	2025
Détention	Acc.			2	1		1				2		2
	Sous-total:			2	1		1				2		2
Fabrication et distribution	Acc.									1			
	Sous-total:									1			
Non spécifié	Acc.							1		1			
	Sous-total:							1		1			
	Total:			2	1		1	1		2	2		2

Loi du football

		2000	2015	2016	2017	2018	2019	2020	2021	2022	2023	2024	2025
Jet d'objets	Acc.									1			
	Sous-total:									1			
Pénétrer irrégulièrement le stade ou son périmètre	Acc.							1					
	Sous-total:							1					
Pénétration zones du stade inaccessibles au public	Acc.							1					
	Sous-total:							1					
Non-respect des injonctions données	Acc.							1					
	Sous-total:							1					
Inciter à la haine ou à l'emportement	Acc.									1			
	Sous-total:									1			
Objets pyrotechniques dans le stade ou périmètre	Acc.									5	1		
	Sous-total:									5	1		
Vente irrégulière de tickets	Acc.	1		1	2								
	Sous-total:	1		1	2								
	Total:	1		1	2			3		7	1		



Sécurité privée

		2000	2015	2016	2017	2018	2019	2020	2021	2022	2023	2024	2025
Entreprises de gardiennage / de sécurité	Acc.	2											
	Sous-total:	2											
	Total:	2											

Protection de la jeunesse

		2000	2015	2016	2017	2018	2019	2020	2021	2022	2023	2024	2025
Législation sur l'obligation scolaire	Acc.							1					
	Sous-total:							1					
Législation sur la protection de la jeunesse	Acc.	2	18	21	24	32	32	38	53	64	54	73	29
	Sous-total:	2	18	21	24	32	32	38	53	64	54	73	29
	Total:	2	18	21	24	32	32	39	53	64	54	73	29



Code pénal social

		2000	2015	2016	2017	2018	2019	2020	2021	2022	2023	2024	2025
Harcèlement au travail	Acc.		1				1		2				2
	Sous-total:		1				1		2				2
Travail illégal	Acc.	1		1	1			1					
	Sous-total:	1		1	1			1					
Fraude sociale aux cotisations (travail au noir)	Acc.		1	6	7	2	3	1	1	3	1	2	2
	Sous-total:		1	6	7	2	3	1	1	3	1	2	2
Documents sociaux	Acc.					1							
	Sous-total:					1							
Infr. contre foi publique en droit pénal social	Acc.		4	2	3	2	1		3				1
	Tent.						1						
	Sous-total:		4	2	3	2	2		3				1
Escroquerie en droit pénal social	Acc.		2	1	4	1	3	1	3	1	1		1
	Sous-total:		2	1	4	1	3	1	3	1	1		1
Autres	Acc.			1	1	1	1			2	1	2	1
	Sous-total:			1	1	1	1			2	1	2	1
	Total:	1	8	11	15	8	10	3	9	6	3	4	7

Ivresse et alcool

		2000	2015	2016	2017	2018	2019	2020	2021	2022	2023	2024	2025
Ivresse publique	Acc.	28	37	38	33	25	28	25	16	33	33	39	11
	Sous-total:	28	37	38	33	25	28	25	16	33	33	39	11
Heure de fermeture d'établiss. hôteliers	Acc.	16			1								
	Sous-total:	16			1								
Servir de l'alcool à une personne ivre	Acc.			1									
	Sous-total:			1									
	Total:	44	37	39	34	25	28	25	16	33	33	39	11



Registre de population

		2000	2015	2016	2017	2018	2019	2020	2021	2022	2023	2024	2025
	Acc.	7	65	60	48	65	75	84	96	103	144	157	64
	Sous-total:	7	65	60	48	65	75	84	96	103	144	157	64
	Total:	7	65	60	48	65	75	84	96	103	144	157	64

Carte d'identité

		2000	2015	2016	2017	2018	2019	2020	2021	2022	2023	2024	2025
Pas en possession	Acc.	1		1		1	1				1	10	9
	Sous-total:	1		1		1	1				1	10	9
Refus de présentation	Acc.	1	1								2		
	Sous-total:	1	1								2		
Photo	Acc.												1
	Sous-total:												1
Non spécifié	Acc.								1				
	Sous-total:								1				
	Total:	2	1	1		1	1		1		3	10	10



Santé publique

		2000	2015	2016	2017	2018	2019	2020	2021	2022	2023	2024	2025
Art de guérir, art infirmier, etc.	Acc.											1	
	Sous-total:											1	
Interdiction de fumer	Acc.		1			1						2	
	Sous-total:		1			1						2	
Législation médicaments	Acc.								1				
	Sous-total:								1				
Denrées alimentaires	Acc.										1		
	Sous-total:										1		
Refus ou négligence respect mesures	Acc.							305	112				
	Sous-total:							305	112				
Non spécifié	Acc.				1			2					
	Sous-total:				1			2					
Autres	Acc.							40			1		1
	Sous-total:							40			1		1
	Total:		1		1	1		347	113		2	3	1



Travail

		2000	2015	2016	2017	2018	2019	2020	2021	2022	2023	2024	2025
Règlement général protection du travail	Acc.	1											
	Sous-total:	1											
Infractions mesure interdiction professionnelle	Acc.			1								1	
	Sous-total:			1								1	
Fraude sociale aux cotisations (travail au noir)	Acc.			1	3		3					1	
	Sous-total:			1	3		3					1	
Travailleurs étrangers	Acc.						1						
	Sous-total:						1						
Repos hebdomadaire obligatoire	Acc.		1				1						
	Sous-total:		1				1						
Autres	Acc.	1		1	1								
	Sous-total:	1		1	1								
	Total:	2	1	3	4		5					2	

Protection des revenus publics

		2000	2015	2016	2017	2018	2019	2020	2021	2022	2023	2024	2025
Douane et accises	Acc.							1					
	Sous-total:							1					
Taxe de circulation / TMC	Acc.		19	19	28	21	1						
	Sous-total:		19	19	28	21	1						
Fraude fiscale - impôts sur le revenu	Acc.				3								
	Sous-total:				3								
Non spécifié	Acc.	2									1		
	Sous-total:	2									1		
	Total:	2	19	19	31	21	1	1			1		



Législation économique

		2000	2015	2016	2017	2018	2019	2020	2021	2022	2023	2024	2025
Sociétés	Acc.	1	1	3	1				1	4	3	4	1
	Sous-total:	1	1	3	1				1	4	3	4	1
Contrefaçon de droits de propriété intellectuelle	Acc.		1				1						
	Sous-total:		1				1						
Autres	Acc.		6	5	10	2	1	8	3	2	4	7	2
	Sous-total:		6	5	10	2	1	8	3	2	4	7	2
	Total:	1	8	8	11	2	2	8	4	6	7	11	3

Pratiques commerciales

		2000	2015	2016	2017	2018	2019	2020	2021	2022	2023	2024	2025
Pratiques du marché et protection du consommateur	Acc.	3											1
	Sous-total:	3											1
Oeuvres d' art	Acc.			1									
	Sous-total:			1									
Autres	Acc.					1					2		1
	Sous-total:					1					2		1
	Total:	3		1		1					2		2



Autres lois spéciales

		2000	2015	2016	2017	2018	2019	2020	2021	2022	2023	2024	2025
Transport	Acc.	1	3		3	3	1			1			
	Sous-total:	1	3		3	3	1			1			
Prévention: incendies, explosions, accidents	Acc.		2					54					
	Sous-total:		2					54					
Dégradation involontaire câbles télécommunication	Acc.		1	3	2	3						1	
	Sous-total:		1	3	2	3						1	
Infractions Loi police chemins de fer	Acc.						1			1	1		1
	Sous-total:						1			1	1		1
Moyens de communications électroniques	Acc.												1
	Sous-total:												1
Autres	Acc.	15	2		3	2	3	1	1	1		1	
	Sous-total:	15	2		3	2	3	1	1	1		1	
	Total:	16	8	3	8	8	5	55	1	3	1	2	2

STATISTIQUES POLICIERES DE CRIMINALITE

LIEU DE PERPETRATION: COMMUNE

Harelbeke

***ANNEXE III: DETAIL
FIGURES CRIMINELLES / PHENOMENES***



Harelbeke

FC Vol moyen de transport

		2000	2015	2016	2017	2018	2019	2020	2021	2022	2023	2024	2025
Vol de voiture	Acc.	27	6	10	6	6	3	1	2	5	5	4	
	Tent.	6	2					1	1	3		1	
	Total	33	8	10	6	6	3	2	3	8	5	5	
Vol de moto	Acc.	2	2	4		1	1	2					
	Total	2	2	4		1	1	2					
Carjacking	Acc.				1			1	1				
	Total				1			1	1				
Vol dans les garages	Acc.	1	1		1	1							
	Total	1	1		1	1							
Vol de vélomoteur	Acc.	32	11	26	16	8	6	2	2	4	3	3	3
	Tent.	3		1							1		
	Total	35	11	27	16	8	6	2	2	4	4	3	3
Vol de vélo	Acc.	240	93	108	108	106	95	57	31	49	50	72	28
	Inc.	1											
	Tent.	1	2	1	3	2	1		1	1		1	
	Total	242	95	109	111	108	96	57	32	50	50	73	28



FC Cambriolage

		2000	2015	2016	2017	2018	2019	2020	2021	2022	2023	2024	2025
Cambriolage dans habitation	Acc.	33	31	30	33	29	29	15	10	24	30	42	10
	Tent.	28	30	20	22	25	21	10	10	5	14	15	3
	Total	61	61	50	55	54	50	25	20	29	44	57	13
Cambriolage ds entreprise ou commerce	Acc.	21	27	17	17	16	11	6	5	5	2	21	4
	Tent.	5	14	10	13	3	9	3	4	3	7	2	2
	Total	26	41	27	30	19	20	9	9	8	9	23	6
Cambriolage ds service public ou bâtiment administ	Acc.	4	4	5	3	8	1	1	2	5	9	7	
	Tent.	3	4	10	4	3	2		1	1	3	2	1
	Total	7	8	15	7	11	3	1	3	6	12	9	1
Cambriolage dans bâtiment (total)	Acc.	58	62	52	53	53	41	22	17	34	41	70	14
	Tent.	36	48	40	39	31	32	13	15	9	24	19	6
	Total	94	110	92	92	84	73	35	32	43	65	89	20

FC Vol autre

		2000	2015	2016	2017	2018	2019	2020	2021	2022	2023	2024	2025
Vol à main armée	Acc.	1	3	4	1	2		2	1	3	1	3	
	Tent.				1				1	2		2	
	Total	1	3	4	2	2		2	2	5	1	5	
Vol avec violence sans arme	Acc.	4	11	4	10	4	10	11	10	8	3	6	9
	Tent.		5	4	2	5	2	2	1	2	3	3	
	Total	4	16	8	12	9	12	13	11	10	6	9	9
Vol dans ou sur un véhicule	Acc.	32	44	75	54	55	41	19	16	26	43	24	18
	Tent.	2	5	13	9	8	6	10	5	5	5	7	3
	Total	34	49	88	63	63	47	29	21	31	48	31	21
Vol d'armes et explosifs	Acc.		1	1	2		2	2	1	1	4		1
	Tent.												
	Total		1	1	2		2	2	1	1	4		1
Arrachage de sac à main	Acc.	1	3										
	Tent.												
	Total	1	3										



FC Vol autre

		2000	2015	2016	2017	2018	2019	2020	2021	2022	2023	2024	2025
Vol à l'arraché	Acc.	2	5		4	3		2		4	2	6	3
	Tent.					1							
	Total	2	5		4	4		2		4	2	6	3
Vol à la tire	Acc.	14	18	13	4	7	10	1		1	2	3	4
	Tent.		1	1									
	Total	14	19	14	4	7	10	1		1	2	3	4
Vol à l'étalage	Acc.	16	19	14	18	26	21	31	22	14	27	37	13
	Tent.		1		1	1	4			1		2	1
	Total	16	20	14	19	27	25	31	22	15	27	39	14
Vol par ruse	Acc.	1	1	4	1	1	4	2	2	1	3	3	1
	Tent.												
	Total	1	1	4	1	1	4	2	2	1	3	3	1
Vol de métaux	Acc.	1	2	1	7	6	4	6	4	4	7	2	
	Tent.												
	Total	1	2	1	7	6	4	6	4	4	7	2	
Vol sur les chantiers	Acc.	2	1	2	8	7	5	5	2	5	8	2	2
	Tent.				5	1							
	Total	2	1	2	13	8	5	5	2	5	8	2	2
Home-invasion	Acc.			1	1	1							
	Tent.					1							
	Total			1	1	2							
Vol d'animaux	Acc.	2		5	2						1	1	
	Tent.												
	Total	2		5	2						1	1	
Vol de cargaison	Acc.			1								1	
	Tent.												
	Total			1								1	



Criminalité ICT

		2000	2015	2016	2017	2018	2019	2020	2021	2022	2023	2024	2025
Fraude de cartes de paiements	Acc.		1	4	4	1	7	1	5	3	8	8	5
	Tent.					1							
	Total		1	4	4	2	7	1	5	3	8	8	5
Phishing	Acc.							4	6		1	2	3
	Total							4	6		1	2	3
Ransomware	Acc.						1						
	Total						1						
Shouldersurfing	Acc.												1
	Total												1
Skimming	Acc.						1		2		1		
	Total						1		2		1		

FC Autre

		2000	2015	2016	2017	2018	2019	2020	2021	2022	2023	2024	2025
Violence contre les métiers d'intérêt général	Acc.		4	4	3	5	2	1	1	4	5	8	2
	Total		4	4	3	5	2	1	1	4	5	8	2
Viol collectif	Acc.								3				
	Total								3				
Graffiti	Acc.	3	2	1	2	2	1	1		3	3	5	
	Total	3	2	1	2	2	1	1		3	3	5	
Dégradation de voiture	Acc.	1	54	51	51	59	68	46	46	53	48	58	21
	Total	1	54	51	51	59	68	46	46	53	48	58	21
Rixe au couteau	Acc.			1	1	2	5	1	2	1			
	Tent.					1							
	Total			1	1	3	5	1	2	1			

PH Violence intrafamiliale (VIF)

		2000	2015	2016	2017	2018	2019	2020	2021	2022	2023	2024	2025
VIF: physique, dans le couple	Acc.	20	47	45	47	63	45	53	49	38	36	61	16

FPF/DGR/DRI/BIPOL - Statistiques policières de criminalité (date de clôture: 31/10/2025)
 Les données pour les années 2001 jusqu'à 2014 ne sont plus publiées mais restent disponibles sur demande auprès du service BIPOL.
 Les données pour 2025 ne concernent que le 1er semestre.



PH Violence intrafamiliale (VIF)

		2000	2015	2016	2017	2018	2019	2020	2021	2022	2023	2024	2025
Tent.					1	1				2	3	2	
Total		20	47	45	48	64	45	53	49	40	39	63	16
VIF: physique, envers des descendants		Acc.	7	7	5	7	6	8	8	3	8	15	3
Tent.						1	1					2	
Total		2	7	7	5	8	7	8	8	3	8	17	3
VIF: physique, envers d'autres membres		Acc.	11	16	15	12	18	15	18	14	7	11	5
Tent.			1										
Total		19	12	16	15	12	18	15	18	14	7	11	5
VIF: sexuelle, dans le couple		Acc.		2		1	1		1		2		
Tent.					1								
Total			2	1	1	1	1	1	1	2	2		
VIF: sexuelle, envers des descendants		Acc.		1	2	1	1	2	3				
Total		2	1	2	1	1	2	3					
VIF: sexuelle, envers d'autres membres		Acc.			2	2	1	1	1	1	1	2	
Total			2	2	1	1	1	1	1	1	2		
VIF: psychique, dans le couple		Acc.	45	37	74	52	32	41	61	54	58	39	24
Total		86	45	37	74	52	32	41	61	54	58	39	24
VIF: psychique, envers des descendants		Acc.	1	11	8	8	2	12	8	4	4	6	2
Total			1	11	8	8	2	12	8	4	4	6	2
VIF: psychique, envers d'autres membres		Acc.	6	14	10	7	5	7	6	4	5	8	3
Total			6	14	10	7	5	7	6	4	5	8	3
VIF: économique, dans le couple		Acc.	24	23	25	18	9	12	16	9	5	13	6
Tent.			1		1				1				
Total			25	23	26	18	9	12	17	9	5	13	6
VIF: économique, envers des descendants		Acc.	2	2		1			2	1		2	1
Total		1	2	2	1			2	1		2	2	1



PH Violence intrafamiliale (VIF)

		2000	2015	2016	2017	2018	2019	2020	2021	2022	2023	2024	2025
VIF: économique, envers d'autres membres	Acc.	12	8	6	10	12	11	9	9	3	3	8	3
	Tent.				1								
	Total	12	8	6	11	12	11	9	9	3	3	8	3

PH Hormones et dopage

		2000	2015	2016	2017	2018	2019	2020	2021	2022	2023	2024	2025
Dopage humain	Acc.			2	1		1			2	2		2
	Total			2	1		1			2	2		2
Engraissement illégal	Acc.						1				1		
	Total						1				1		



PH Drogues

		2000	2015	2016	2017	2018	2019	2020	2021	2022	2023	2024	2025
Vente de cocaïne	Acc.	1	2	1	4	9	3	6	3	2	4	4	1
	Total	1	2	1	4	9	3	6	3	2	4	4	1
Import-export de cocaïne	Acc.				1				1		1		
	Total				1				1		1		
Production de drogues synthétiques	Acc.						1	1					
	Total						1	1					
Import-export de drogues synthétiques	Acc.						1				1		
	Total						1				1		
Vente de drogues synthétiques	Acc.	3	5	7	2	6	5	6	3	3	6		2
	Total	3	5	7	2	6	5	6	3	3	6		2
Production de cannabis (culture)	Acc.			1	1	1	2	1	2		1	1	
	Total			1	1	1	2	1	2		1	1	
Import-export de cannabis en grande quantité	Acc.					1							1
	Total					1							1
Vente de cannabis en grande quantité	Acc.					1		1	2	1			1
	Total					1		1	2	1			1
Import-export d'héroïne	Acc.										1		
	Total										1		
Vente-traffic d'héroïne	Acc.		2	1	1	1			1		1		
	Total		2	1	1	1			1		1		

PH Trafic d'armes

		2000	2015	2016	2017	2018	2019	2020	2021	2022	2023	2024	2025
Commerce et production d'arme non à feu	Acc.		1										
	Total		1										



PH Traite des êtres humains

		2000	2015	2016	2017	2018	2019	2020	2021	2022	2023	2024	2025
TEH - exploitation économique	Acc.					3	1						
	Total					3	1						
TEH - exploitation sexuelle	Acc.	1	1	1	2			1	1	1	1	1	1
	Total	1	1	1	2			1	1	1	1	1	1

PH Violence dans l'espace public

		2000	2015	2016	2017	2018	2019	2020	2021	2022	2023	2024	2025
Violence physique (transport public)	Acc.	1	1		1	1	3			1	2	2	2
	Total	1	1		1	1	3			1	2	2	2
Violence physique (voie publique)	Acc.	20	30	26	19	36	36	39	39	36	35	38	13
	Tent.		1			1	2			1	2	1	
	Total	20	31	26	19	37	38	39	39	37	37	39	13
Violence physique (autre endroit public)	Acc.		4	2	2	2	1		5	5	3	5	3
	Total		4	2	2	2	1		5	5	3	5	3
Violence physique (endroit accessible au public)	Acc.	22	9	17	21	12	13	14	11	10	11	17	5
	Tent.	1								1			
	Total	23	9	17	21	12	13	14	11	11	11	17	5
Violence sexuelle (transport public)	Acc.			1	2			1					
	Tent.						1						
	Total			1	2		1	1					
Violence sexuelle (voie publique)	Acc.	2	5	5	6	3	5	2	4	1	7	3	2
	Tent.		1										
	Total	2	6	5	6	3	5	2	4	1	7	3	2
Violence sexuelle (autre endroit public)	Acc.		1	4	4	2	1	1	1	1		3	1
	Total		1	4	4	2	1	1	1	1		3	1
Violence sexuelle (endroit accessible au public)	Acc.	3	2	5	5	4	5	5	4	2		3	2
	Tent.				1								
	Total	3	2	5	6	4	5	5	4	2		3	2



PH Violence dans l'espace public

		2000	2015	2016	2017	2018	2019	2020	2021	2022	2023	2024	2025
Violence psychique (transport public)	Acc.	1			3			1	1	1	3	1	
	Total	1			3			1	1	1	3	1	
Violence psychique (voie publique)	Acc.	16	16	20	29	25	17	34	22	19	37	24	15
	Total	16	16	20	29	25	17	34	22	19	37	24	15
Violence psychique (autre endroit public)	Acc.	4	1	1		4	4	2	4	3	2	8	
	Total	4	1	1		4	4	2	4	3	2	8	
Violence psychique (endroit accessible au public)	Acc.	8	1	10	4	15	11	11	12	14	8	13	1
	Tent.	1											
	Total	9	1	10	4	15	11	11	12	14	8	13	1
Vol à main armée (transport public)	Acc.								1				
	Total								1				
Vol à main armée (voie publique)	Acc.			1				1			1	2	
	Tent.								1	1		1	
	Total			1				1	1	1	1	3	
Vol à main armée (autre endroit public)	Acc.				1					1			
	Total				1					1			
Vol à main armée (endroit accessible au public)	Acc.	1	1	1		1				1		1	
	Tent.				1					1		1	
	Total	1	1	1	1	1				2		2	
Vol avec violence sans arme (transport public)	Acc.											1	
	Tent.										1		
	Total										1	1	
Vol avec violence sans arme (voie publique)	Acc.	2	5	2	6	2	4	3	2	4	2	3	1
	Tent.			2	2	2							
	Total	2	5	4	8	4	4	3	2	4	2	3	1
Vol avec violence sans arme (autre endroit public)	Acc.	1						1				1	1
	Total	1						1				1	1



PH Violence dans l'espace public

		2000	2015	2016	2017	2018	2019	2020	2021	2022	2023	2024	2025
Vol avec violence sans arme (endr. acces. au pub.)	Acc.		2		2		2	2	2	1			
	Tent.			1								1	
	Total		2	1	2		2	2	2	1		1	

PH Autre

		2000	2015	2016	2017	2018	2019	2020	2021	2022	2023	2024	2025
Faux policiers	Acc.							2					
	Total							2					
Terrorisme, extrémisme et radicalisme	Acc.					1						1	
	Total					1						1	
Cyberharcèlement	Acc.	20	3	3	2	3	3	4	1	8	3	13	2
	Total	20	3	3	2	3	3	4	1	8	3	13	2
Fraude à l'identité	Acc.	2	4	4	7	7	7	10	11	18	23	12	5
	Tent.		1						1				
	Total	2	5	4	7	7	7	10	12	18	23	12	5

STATISTIQUES POLICIERES DE CRIMINALITE

LIEU DE PERPETRATION: COMMUNE

Harelbeke

***ANNEXE IV: FAITS ENREGISTRES
NON CRIMINELS***



Harelbeke

Faits non criminels

Maladies / Décès / Disparition

	2000	2015	2016	2017	2018	2019	2020	2021	2022	2023	2024	2025
Suicide	9	20	12	10	6	4	4	9	9	7	5	5
Personne malade	4	11	13	11	9	14	19	16	15	16	11	7
Décès suspect	2	1	1	2	3	4	8	5	5	5	6	2
Décès naturel		6	3	2	3	3	1	2	1	4	3	
Disparition (personne disparue)	14	11	5	14	15	21	9	7	10	12	12	4
Accident (sauf roulage)	12	6	3	7	7	5	1	6	5	4	1	1
Cadavre non identifié			1			1						
Sécurité des travailleurs (accident du travail)										1		
Autres							1					
Total	41	55	38	46	43	52	43	45	45	49	38	19

Appels

	2000	2015	2016	2017	2018	2019	2020	2021	2022	2023	2024	2025
Alarme	72	37	20	28	17	10	5	26	25	31	35	11
Appels	5	5	5	1	7	4	1	3	2	6		
Total	77	42	25	29	24	14	6	29	27	37	35	11

Problèmes sociaux

	2000	2015	2016	2017	2018	2019	2020	2021	2022	2023	2024	2025
Différends familiaux	42	16	22	20	21	22	18	18	12	10	12	3
Différend (pas de coups)	17	1	4	1	2	3	1		1	1	5	
Affaire civile	1	3	2	2	2	3	3	1	3	1	3	1
Protection de la jeunesse	5	2	2	1	4		2	1		4	2	
Autres	5	4	3	3	6	1	7	5	5	7	12	3
Total	70	26	33	27	35	29	31	25	21	23	34	7



Catastrophes

	2000	2015	2016	2017	2018	2019	2020	2021	2022	2023	2024	2025
Fuite de gaz	1											
Dégâts tempête	1				2		1					
Problèmes causés par l'eau	1											
Dégâts eau	1											
Autres	3											
Total	7				2		1					

Ordre public

	2000	2015	2016	2017	2018	2019	2020	2021	2022	2023	2024	2025
Troubles	2	10	6	10	14	12	17	5	6	4	13	16
Autres	2		1	1	1	1	2	1			2	
Total	4	10	7	11	15	13	19	6	6	4	15	16

Agissements suspects

	2000	2015	2016	2017	2018	2019	2020	2021	2022	2023	2024	2025
	16	5	7	11	2	1	7	1	1	4	3	2
Total	16	5	7	11	2	1	7	1	1	4	3	2

Objets trouvés

	2000	2015	2016	2017	2018	2019	2020	2021	2022	2023	2024	2025
	22	53	69	55	91	85	78	68	55	56	51	2
Total	22	53	69	55	91	85	78	68	55	56	51	2

Objets perdus

	2000	2015	2016	2017	2018	2019	2020	2021	2022	2023	2024	2025
	301	703	771	860	782	445	347	344	374	411	447	205
Total	301	703	771	860	782	445	347	344	374	411	447	205



Autres non-infractions

	2000	2015	2016	2017	2018	2019	2020	2021	2022	2023	2024	2025
Ordonnance de capture	7			1							1	
Réhabilitation	1											
Non-respect des conditions		7		2			1	2	1	2	3	1
Procès-verbal d'information	64	14	7	11	14	9	7	3	4	13	8	2
Notification		14	24	17	7	19	24	18	28	19	22	13
Dégradation involontaire câbles (non-télécom)		1		1								
Demande signalement surveillance électronique								9	20	20	19	
Fonction de contrôle armes			1		1			2	1	1		1
Autres non infractions	21											
Total	93	36	32	32	22	28	32	34	54	55	53	17