

# ***STATISTIQUES POLICIERES DE CRIMINALITE***

---

*LIEU DE PERPETRATION: COMMUNE*

**Gistel**

***2000 - 1er Semestre 2025***

*Police fédérale - DGRIDRIIBIPOL*

# ***STATISTIQUES POLICIERES DE CRIMINALITE***

---

***LIEU DE PERPETRATION: COMMUNE***

**Gistel**

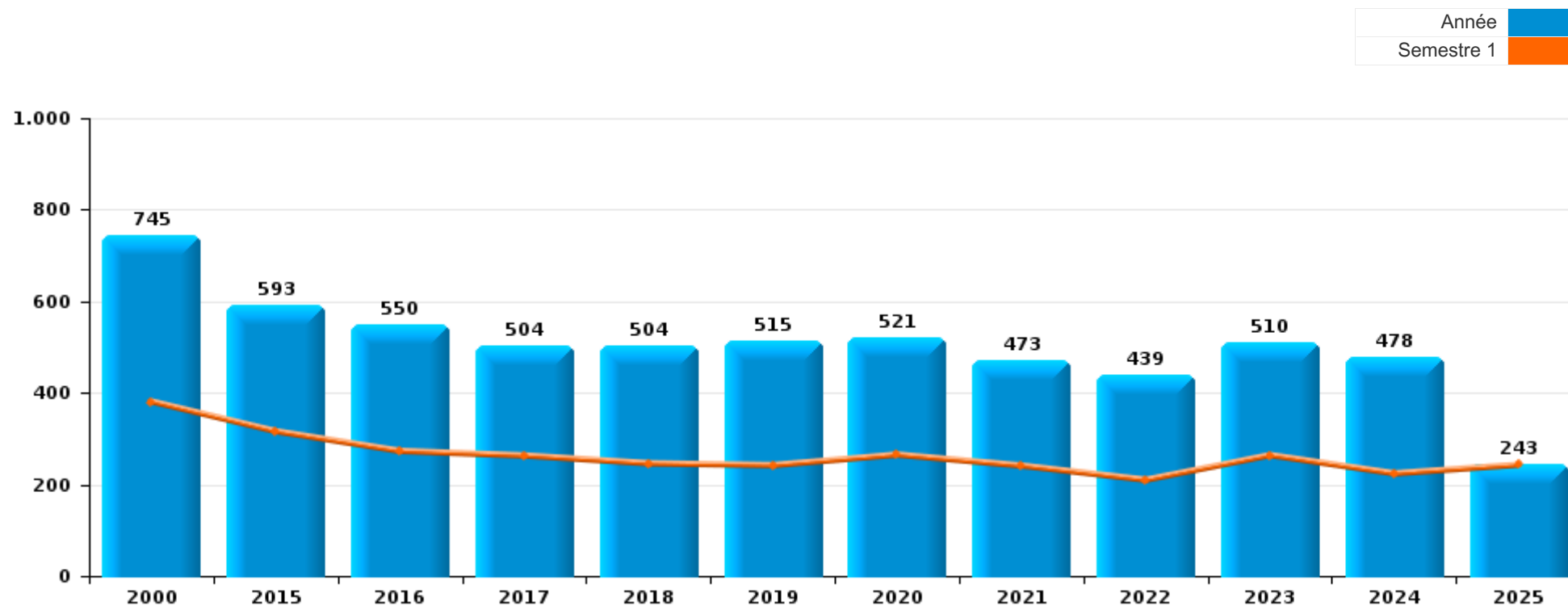
***PARTIE I : INFRACTIONS JUDICIAIRES***

# CRIMINALITE ENREGISTREE COMMISE AU NIVEAU DE LA COMMUNE



## Gistel

	2000	2015	2016	2017	2018	2019	2020	2021	2022	2023	2024	2025
Nombre total des délits	745	593	550	504	504	515	521	473	439	510	478	243



FPF/DGR/DRI/BIPOL - Statistiques policières de criminalité (date de clôture: 31/10/2025)

Les données pour les années 2001 jusqu'à 2014 ne sont plus publiées mais restent disponibles sur demande auprès du service BIPOL.

Les données pour 2025 ne concernent que le 1er semestre.



Gistel

	2000	2015	2016	2017	2018	2019	2020	2021	2022	2023	2024	2025
Vol et extorsion	311	174	172	160	153	129	91	75	88	114	83	41
Dégradation de la propriété	104	92	63	62	75	61	43	48	56	41	50	25
Fraude	101	31	32	30	36	58	30	53	48	51	67	39
Infr. contre l'intégrité physique	49	61	53	61	55	43	44	38	37	65	44	23
Criminalité informatique		15	12	13	23	34	46	52	57	53	51	23
Infr. contre autres valeurs morales et sentiments	21	27	27	22	15	15	15	16	16	30	31	13
Protection de la jeunesse	2	19	23	20	19	26	19	19	15	26	21	18
Registre de population	7	34	19	16	14	21	23	23	6	34	14	7
Infr. contre la sécurité publique	24	11	22	16	20	16	17	17	18	13	17	8
Drogues	23	30	24	20	15	17	8	10	8	13	19	5
Infr. contre la famille	25	21	13	8	8	13	7	15	19	16	22	5
Environnement	23	10	12	11	21	18	20	17	17	6	3	3
Infr. contre les moeurs	3	10	7	18	6	20	25	18	9	11	9	7
Ivresse et alcool	2	13	20	14	13	7	15	12	13	15	8	3
Législation sur les étrangers	19	12	13	6	7	13	13	8	9	3	16	6
Santé publique	1				1		81	30	2			
Armes et explosifs	3	11	10	9	4	6	11	4	3	4	8	9
Infr. contre la foi publique	6	8	12	3	7	6	5	8	11	3	5	4
Autres lois spéciales	2	6	5	2	5	3	1	3	4	3	4	3
Infr. contre l'autorité publique	6	2	2	6	3	6	1	2		4	3	1
Code pénal social		1	2		1	2	3	2	1	1	2	
Infr. contre la liberté individuelle	3	2	1	1	3		2					
Travail	3	1	3							2		
Protection de la personne	1	1		2				1	1		1	
Protection des revenus publics	1		2	1		1						
Contravention Code pénal	4											
Législation économique								1	1	1		
Autres infractions Code pénal							1	1				
Infr. relative au statut juridique de l'enfant				2								
Carte d'identité	1											
Code pénal militaire et milice			1									
Hormones et dopage				1								
Pratiques commerciales		1										
Sécurité privée										1		
<b>Sous-total</b>	<b>745</b>	<b>593</b>	<b>550</b>	<b>504</b>	<b>504</b>	<b>515</b>	<b>521</b>	<b>473</b>	<b>439</b>	<b>510</b>	<b>478</b>	<b>243</b>
<b>Contravention règlement policier local</b>		1	8	3		4	1	3	15	6	4	
<b>Sous-total</b>		<b>1</b>	<b>8</b>	<b>3</b>		<b>4</b>	<b>1</b>	<b>3</b>	<b>15</b>	<b>6</b>	<b>4</b>	
<b>Total</b>	<b>745</b>	<b>594</b>	<b>558</b>	<b>507</b>	<b>504</b>	<b>519</b>	<b>522</b>	<b>476</b>	<b>454</b>	<b>516</b>	<b>482</b>	<b>243</b>

FPF/DGR/DRI/BIPOL - Statistiques policières de criminalité (date de clôture: 31/10/2025)

Les données pour les années 2001 jusqu'à 2014 ne sont plus publiées mais restent disponibles sur demande auprès du service BIPOL.

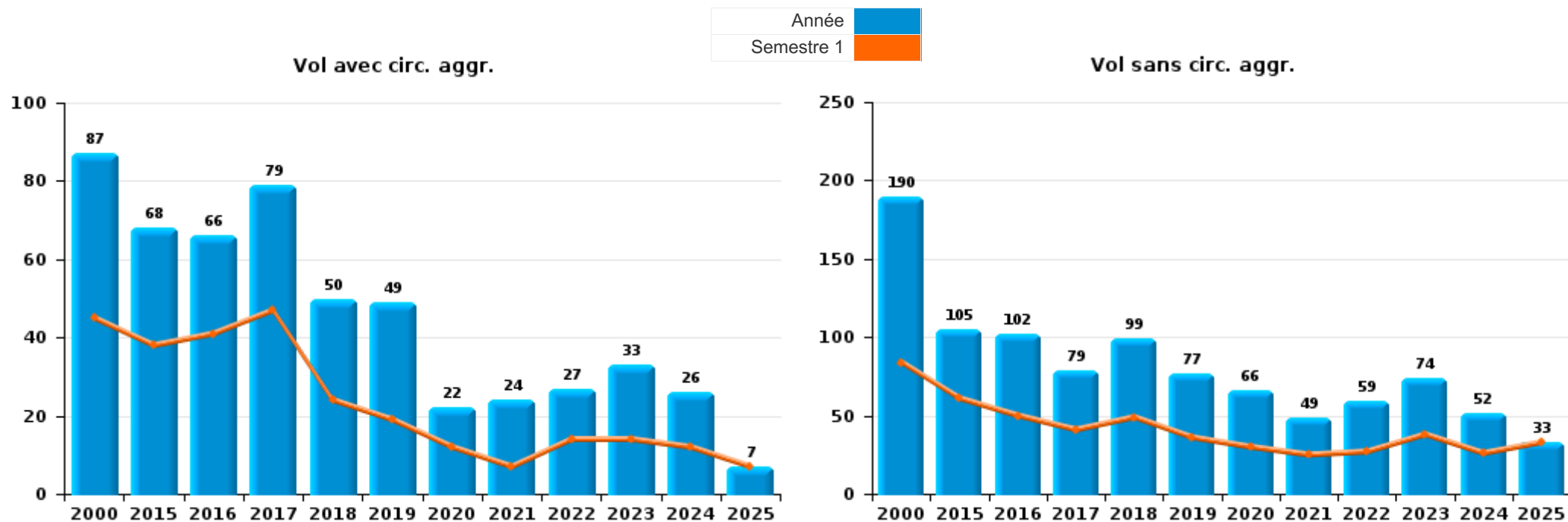
Les données pour 2025 ne concernent que le 1er semestre.



I.1. Catégorie des infractions : Vol et extorsion (top 5 des infractions au niveau national 2024)

Gistel

	2000	2015	2016	2017	2018	2019	2020	2021	2022	2023	2024	2025
<b>Vol sans circ. agr.</b>	190	105	102	79	99	77	66	49	59	74	52	33
<b>Vol avec circ. agr.</b>	87	68	66	79	50	49	22	24	27	33	26	7
<b>Vol non spécifié</b>	34			1								
<b>Extorsion</b>		1	4	1	4	3	3	2	2	7	5	1
<b>Total</b>	<b>311</b>	<b>174</b>	<b>172</b>	<b>160</b>	<b>153</b>	<b>129</b>	<b>91</b>	<b>75</b>	<b>88</b>	<b>114</b>	<b>83</b>	<b>41</b>





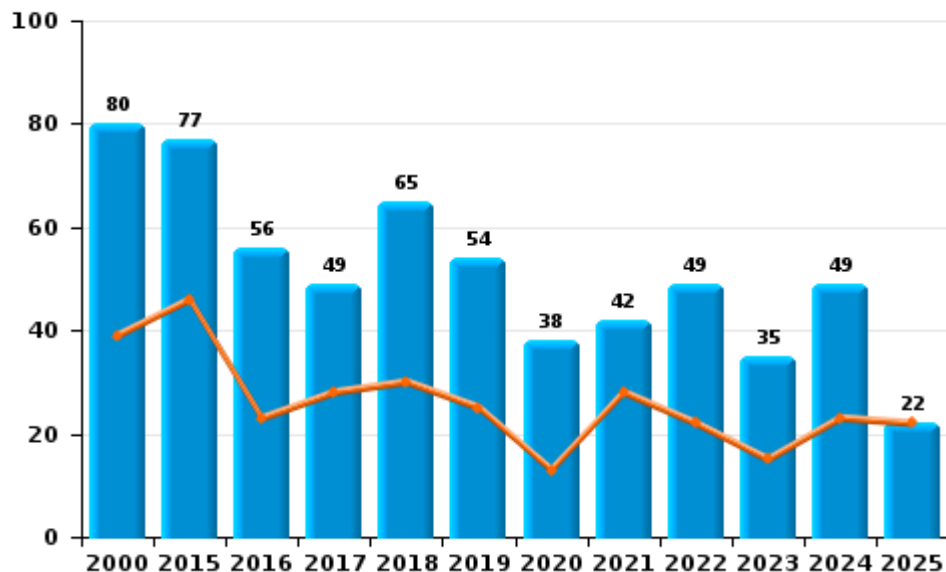
I.2. Catégorie des infractions : Dégradation de la propriété (top 5 des infractions au niveau national 2024)

Gistel

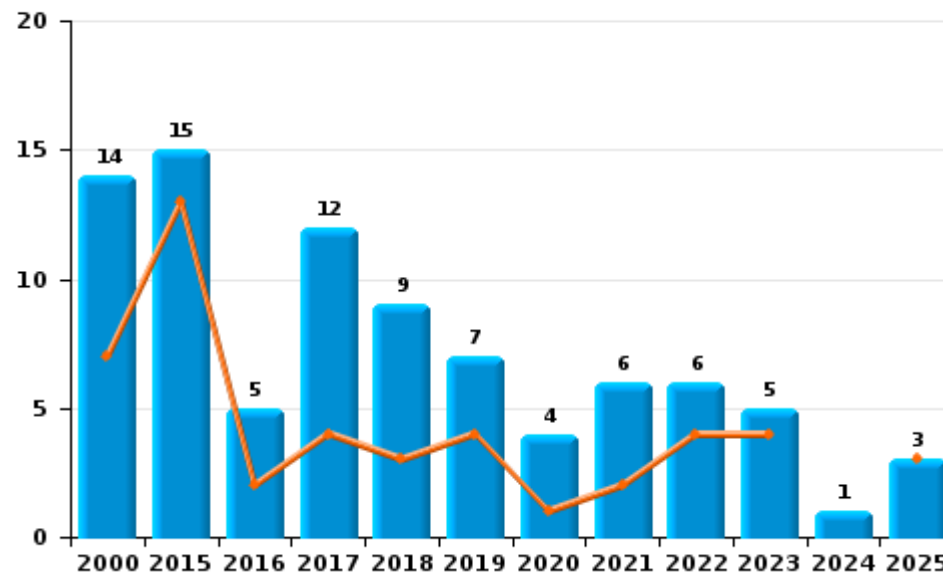
	2000	2015	2016	2017	2018	2019	2020	2021	2022	2023	2024	2025
Vandalisme	80	77	56	49	65	54	38	42	49	35	49	22
Incendie involontaire	11	6	5	6	5	5	2	4	5	3	1	2
Incendie volontaire	3	9		6	4	2	2	2	1	2		1
Destruction, dénaturaion, dégradation	9		2	1	1		1		1	1		
Destruction par explosion volontaire	1											
<b>Total</b>	<b>104</b>	<b>92</b>	<b>63</b>	<b>62</b>	<b>75</b>	<b>61</b>	<b>43</b>	<b>48</b>	<b>56</b>	<b>41</b>	<b>50</b>	<b>25</b>

Année ■  
Semestre 1 ■

Vandalisme



Incendie

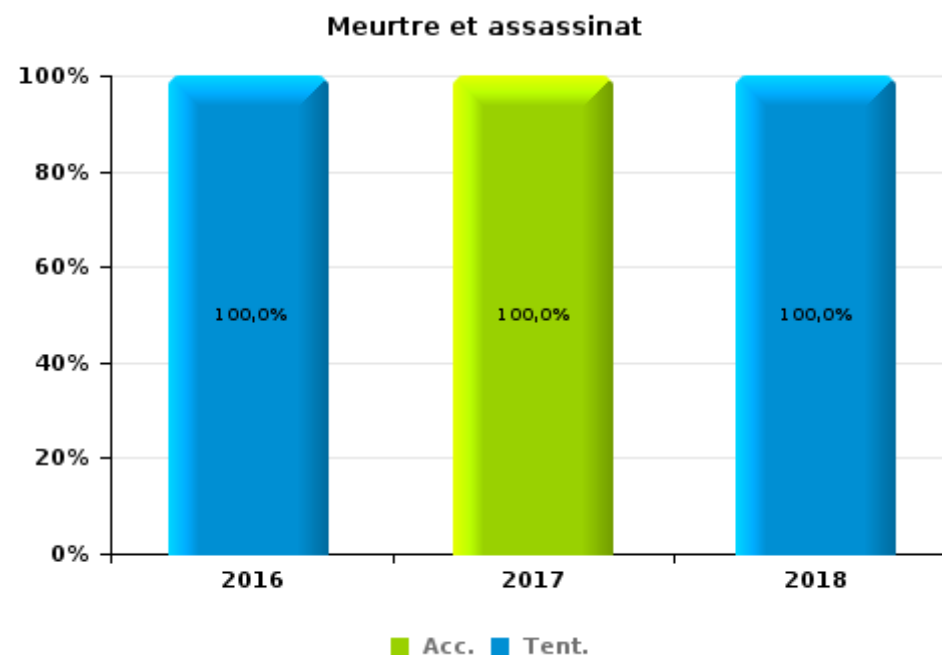
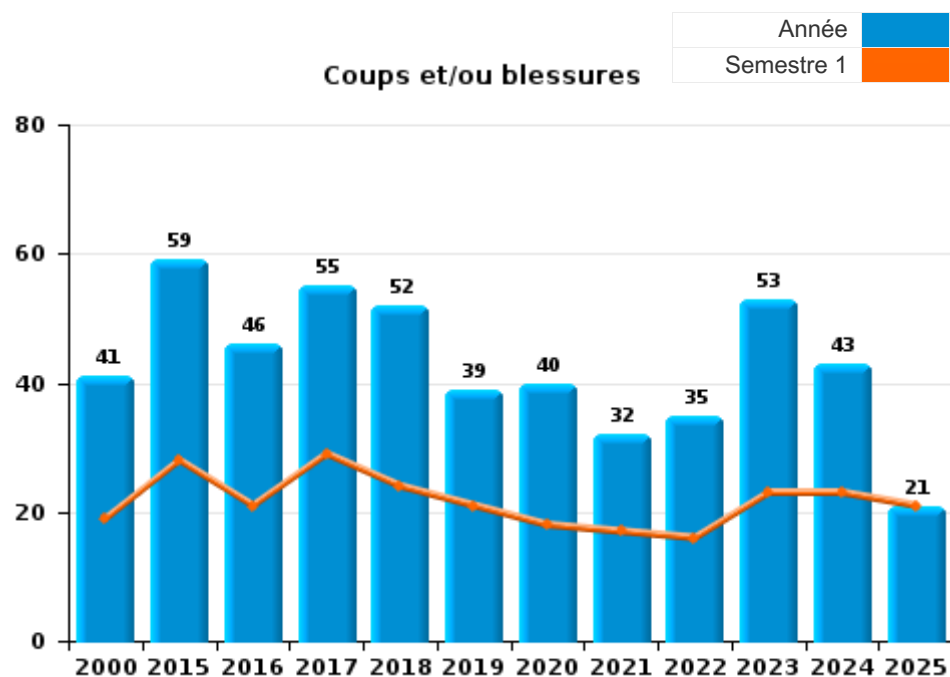




I.3. Catégorie des infractions : Infr. contre l'intégrité physique (top 5 des infractions au niveau national 2024)

Gistel

	2000	2015	2016	2017	2018	2019	2020	2021	2022	2023	2024	2025
Coups et/ou blessures	41	59	46	55	52	39	40	32	35	53	43	21
Autres	8	2	6	5	2	4	4	6	2	12	1	2
Meurtre et assassinat			1	1	1							
<b>Total</b>	<b>49</b>	<b>61</b>	<b>53</b>	<b>61</b>	<b>55</b>	<b>43</b>	<b>44</b>	<b>38</b>	<b>37</b>	<b>65</b>	<b>44</b>	<b>23</b>





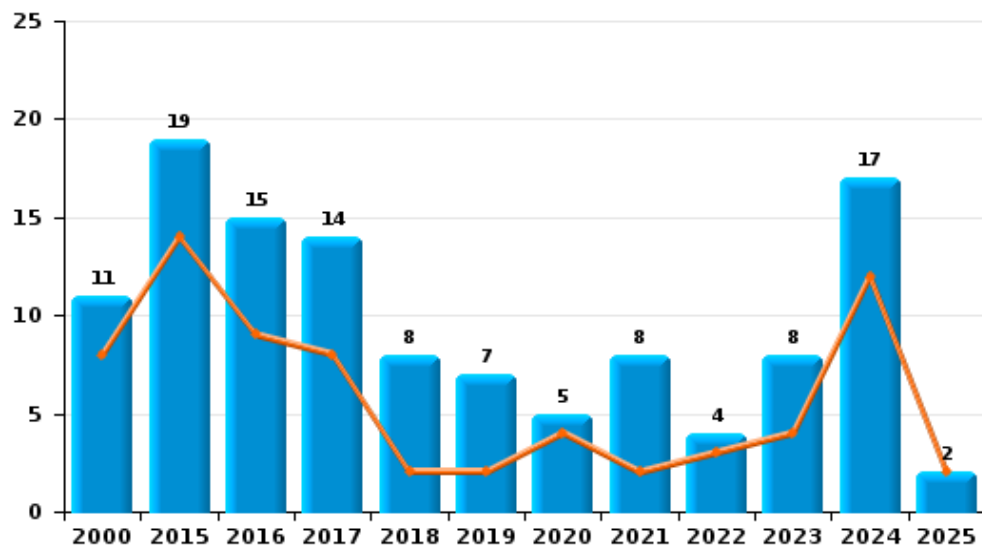
I.4. Catégorie des infractions : Drogues (top 5 des infractions au niveau national 2024)

Gistel

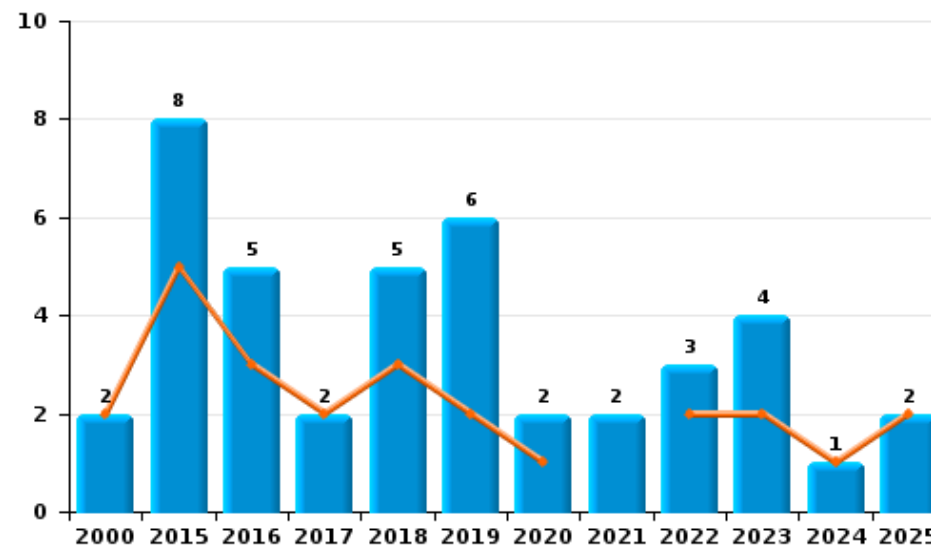
	2000	2015	2016	2017	2018	2019	2020	2021	2022	2023	2024	2025
Détention	11	19	15	14	8	7	5	8	4	8	17	2
Commerce	2	8	5	2	5	6	2	2	3	4	1	2
Usage	7		2	1	1	2				1		
Fabrication	3	3	2	2		1	1					
Importation et exportation				1	1	1						
Protoxyde d'azote (gaz hilarant)											1	1
Autres									1			
<b>Total</b>	<b>23</b>	<b>30</b>	<b>24</b>	<b>20</b>	<b>15</b>	<b>17</b>	<b>8</b>	<b>10</b>	<b>8</b>	<b>13</b>	<b>19</b>	<b>5</b>



Détention



Commerce





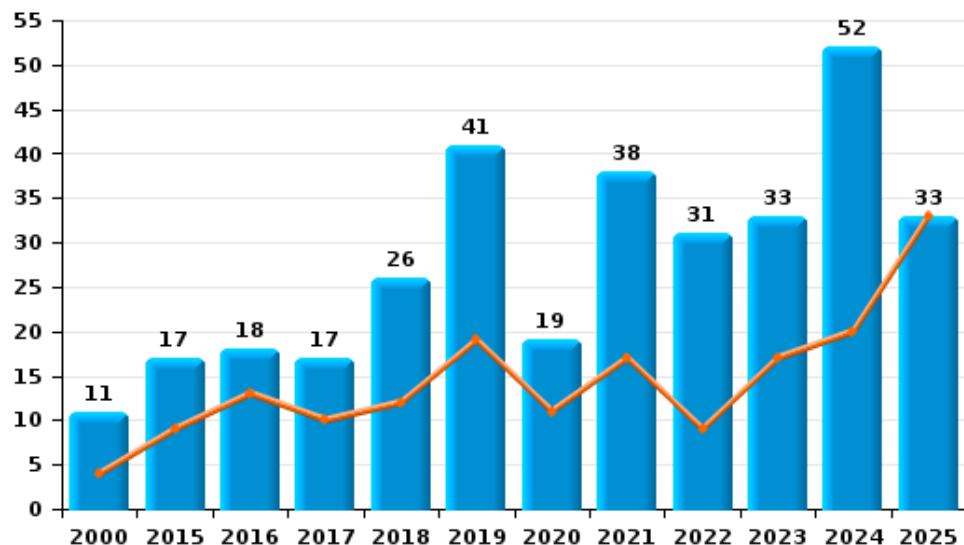
I.5. Catégorie des infractions : Fraude (top 5 des infractions au niveau national 2024)

Gistel

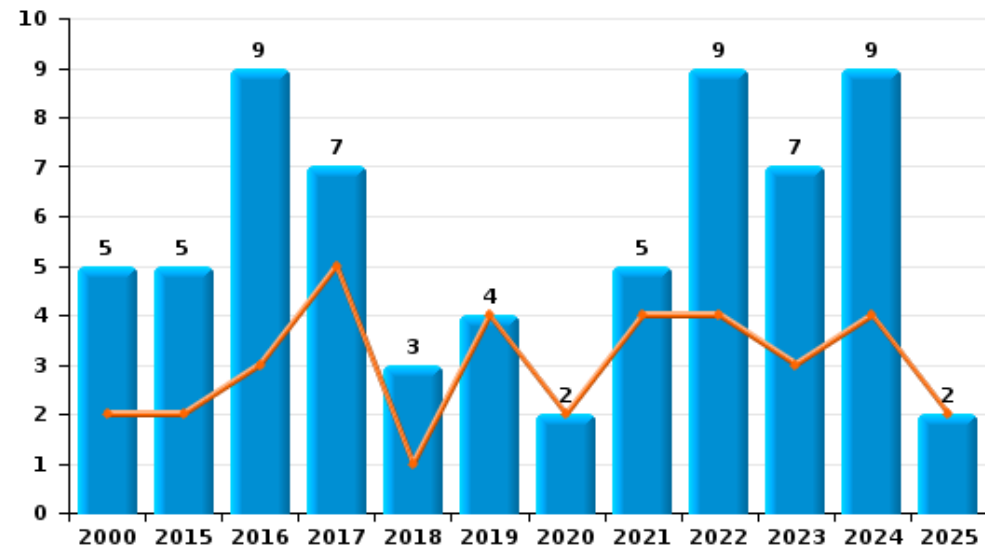
	2000	2015	2016	2017	2018	2019	2020	2021	2022	2023	2024	2025
Escoquerie	11	17	18	17	26	41	19	38	31	33	52	33
Détournement et destruction frauduleuse	76	2	3	4	3	5	2	2	1	3	2	
Abus de confiance et infr. apparentées	5	5	9	7	3	4	2	5	9	7	9	2
Fraudes: Autres	5	3	1	1	1	1	3	4	4	8	4	2
Grivèlerie	1	3	1	1	3	7	4	4	3			1
Recel	3	1										1
<b>Total</b>	<b>101</b>	<b>31</b>	<b>32</b>	<b>30</b>	<b>36</b>	<b>58</b>	<b>30</b>	<b>53</b>	<b>48</b>	<b>51</b>	<b>67</b>	<b>39</b>



Escoquerie



Abus de confiance et infr. apparentées



# ***STATISTIQUES POLICIERES DE CRIMINALITE***

---

***LIEU DE PERPETRATION: COMMUNE***

**Gistel**

***PARTIE II : FIGURES CRIMINELLES / PHENOMENES***



**Gistel**

**FC Vol moyen de transport**

	2000	2015	2016	2017	2018	2019	2020	2021	2022	2023	2024	2025
Vol de voiture	9	4	4	4	2	5	3	2	1	1	2	
Vol de moto	1					1				1		
Vol dans les garages	2	1										
Vol de vélomoteur	16	4	8	4	2	2	2	1	1	2	1	4
Vol de vélo	97	37	38	26	43	28	17	14	16	18	10	2

**FC Cambriolage**

	2000	2015	2016	2017	2018	2019	2020	2021	2022	2023	2024	2025
Cambriolage dans habitation	66	22	25	27	19	10	10	5	13	17	19	5
Cambriolage ds entreprise ou commerce	11	12	7	9	7	9	2	3	7	1	2	
Cambriolage ds service public ou bâtiment administ	12	1	2	7	7	1		3				
Cambriolage dans bâtiment (total)	89	35	33	43	33	20	12	11	20	18	21	5



**FC Vol autre**

	2000	2015	2016	2017	2018	2019	2020	2021	2022	2023	2024	2025
Vol à main armée	2			1	1	1	1			1		
Vol avec violence sans arme	2	2	5	4	7	5	3	1	4	8	6	1
Vol dans ou sur un véhicule	13	22	13	22	13	20	11	9	8	14	7	2
Vol d'armes et explosifs				1	1	1			1		2	
Steaming						1						
Arrachage de sac à main	1			1		1			1			
Vol à l'arraché	1	1	1	3	1	2			2	1	2	
Vol à la tire		5	3	2	3	1	1	1		4		
Vol à l'étalage	5	2	7	9	11	13	14	10	12	9	8	6
Vol par ruse	2	1	2	4	1		1			3	1	1
Vol de métaux		9	3	1	1		1	1	1	2		
Vol sur les chantiers	5	5	2	4	1		2	1	3			
Home-invasion				1								
Vol d'animaux	1		1	3	1	1			1			
Vol de cargaison				1	1							

**Criminalité ICT**

	2000	2015	2016	2017	2018	2019	2020	2021	2022	2023	2024	2025
Fraude de cartes de paiements		3	1	1	1		3	2		2	4	1
Phishing					1	2	17	31	27	9	10	4
Ransomware				1								
Shouldersurfing					1						1	
Skimming							1					



FC Autre

	2000	2015	2016	2017	2018	2019	2020	2021	2022	2023	2024	2025
Violence contre les métiers d'intérêt général	1	1	1	1							2	
Viol collectif	1											
Graffiti		1	2	1	1	1		2				
Dégradation de voiture	15	38	28	22	30	22	20	21	20	23	26	10
Rixe au couteau		1		1	1			1				

PH Violence intrafamiliale (VIF)

	2000	2015	2016	2017	2018	2019	2020	2021	2022	2023	2024	2025
VIF: physique, dans le couple	4	20	15	16	12	13	13	12	8	15	17	6
VIF: physique, envers des descendants	3	1	3	3	5	2	4	1	1		3	1
VIF: physique, envers d'autres membres	7	3	3	3	4	3	2	1	2	4	2	1
VIF: sexuelle, envers des descendants	1		1		1	3	1	1				
VIF: psychique, dans le couple	19	14	7	11	6	15	9	16	19	17	24	8
VIF: psychique, envers des descendants					1	2			1	2		2
VIF: psychique, envers d'autres membres						4					1	
VIF: économique, dans le couple		3	1	1	1					1	1	1
VIF: économique, envers des descendants	1		1		1							
VIF: économique, envers d'autres membres	7	8	7		2	1	1			4	1	

PH Hormones et dopage

	2000	2015	2016	2017	2018	2019	2020	2021	2022	2023	2024	2025
Dopage humain				1								
Engraissement illégal							1					



PH Drogues

	2000	2015	2016	2017	2018	2019	2020	2021	2022	2023	2024	2025
Vente de cocaïne				1		1			1	1		2
Production de drogues synthétiques			1									
Vente de drogues synthétiques		1			3	1						
Production de cannabis (culture)		3	2	2								
Vente de cannabis en grande quantité				1								
Vente-traffic d héroïne		3	1	1	1	1						1

PH Trafic d'armes

	2000	2015	2016	2017	2018	2019	2020	2021	2022	2023	2024	2025
Commerce et production d'arme à feu et mun.		1			1							
Commerce et production d'arme non à feu												1

PH Traite des êtres humains

	2000	2015	2016	2017	2018	2019	2020	2021	2022	2023	2024	2025
TEH - exploitation sexuelle											1	



**PH Violence dans l'espace public**

	2000	2015	2016	2017	2018	2019	2020	2021	2022	2023	2024	2025
Violence physique (transport public)					1		1		2	1		
Violence physique (voie publique)	7	13	14	13	20	9	15	12	9	18	8	10
Violence physique (autre endroit public)	2	1			3	2				2		1
Violence physique (endroit accessible au public)	16	6	5	13	4	8	2	3	5	9	5	3
Violence sexuelle (voie publique)		1	3	1	1	3	1					1
Violence sexuelle (autre endroit public)											1	1
Violence sexuelle (endroit accessible au public)			1	1			1	1		1		
Violence psychique (transport public)									1			
Violence psychique (voie publique)	7	6	14	10	8	3	8	2	5	5	6	10
Violence psychique (autre endroit public)	1						1	1			1	
Violence psychique (endroit accessible au public)	2	2		1	1	6	1	1	4	3	3	2
Vol à main armée (voie publique)						1	1					
Vol à main armée (autre endroit public)				1								
Vol à main armée (endroit accessible au public)					1					1		
Vol avec violence sans arme (transport public)						2						
Vol avec violence sans arme (voie publique)	1	2	1	3	3	2	1		1	1	2	
Vol avec violence sans arme (autre endroit public)						1	1		1			
Vol avec violence sans arme (endr. acces. au pub.)			1		1				1	1		

**PH Autre**

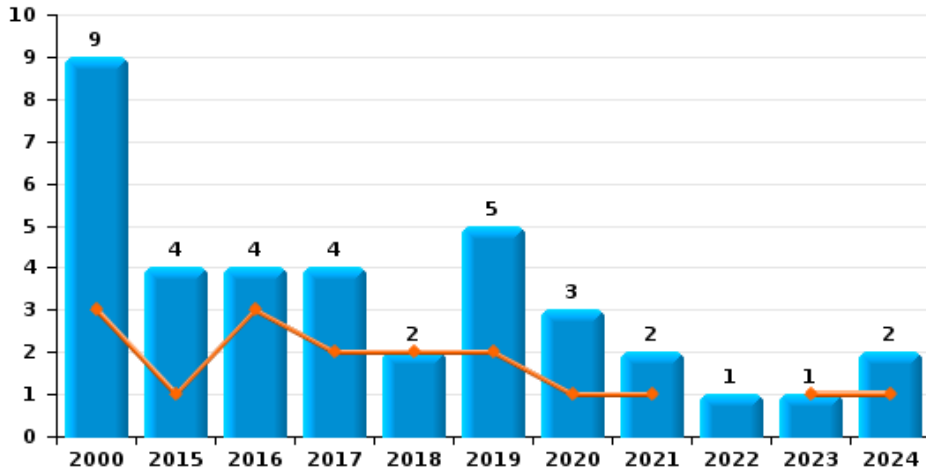
	2000	2015	2016	2017	2018	2019	2020	2021	2022	2023	2024	2025
Faux policiers					1						1	
Cyberharcèlement		13	8	8	9	10	7	10	13	9	6	4
Fraude à l'identité	1	2	3	6	9	12	5	12	5	5	13	12



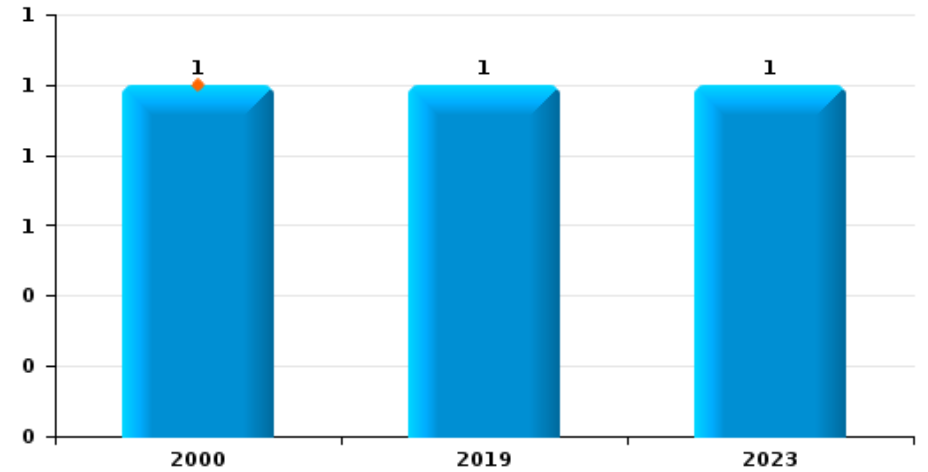
**Gistel**

Année	<span style="color: blue;">■</span>
Semestre 1	<span style="color: orange;">■</span>

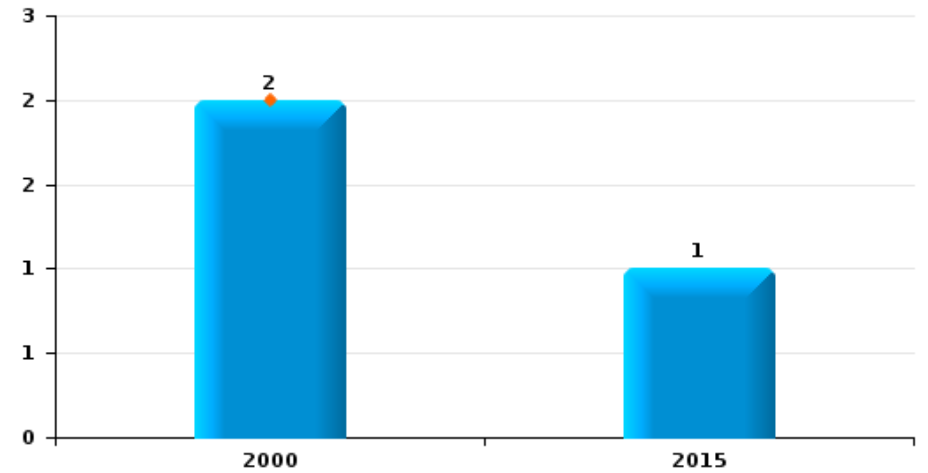
**Vol de voiture**



**Vol de moto**



**Vol dans les garages**

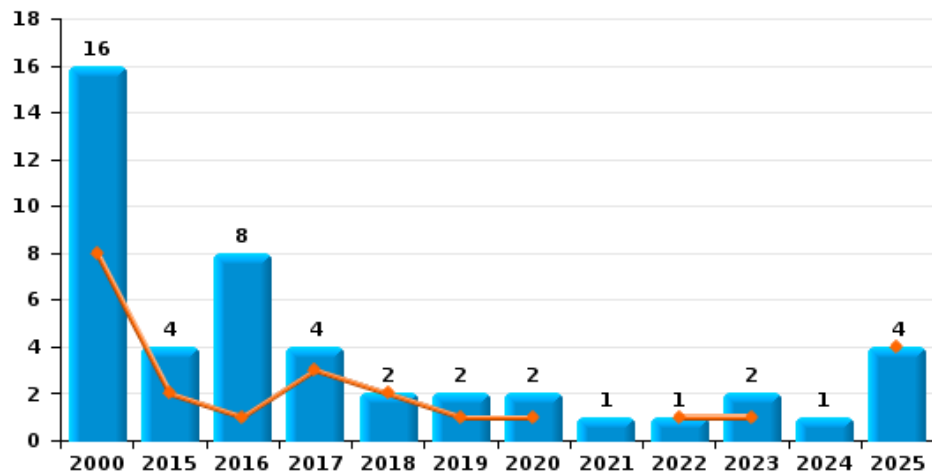




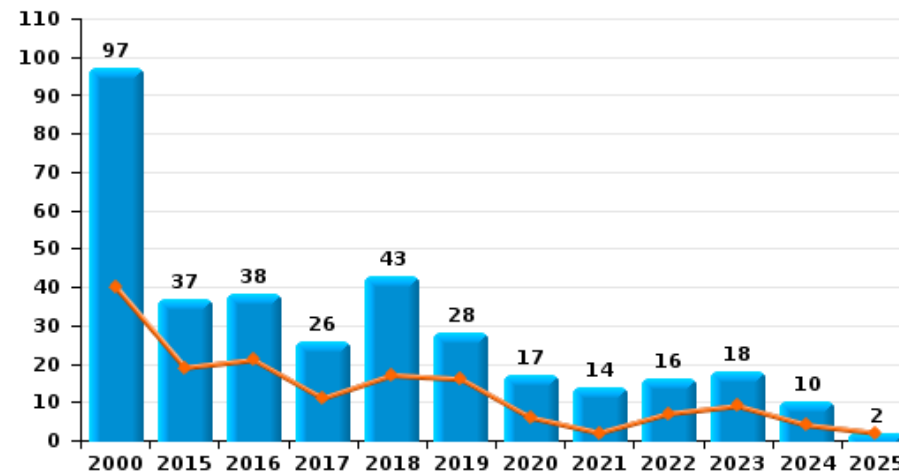
**Gistel**

Année	<span style="color: blue;">■</span>
Semestre 1	<span style="color: orange;">■</span>

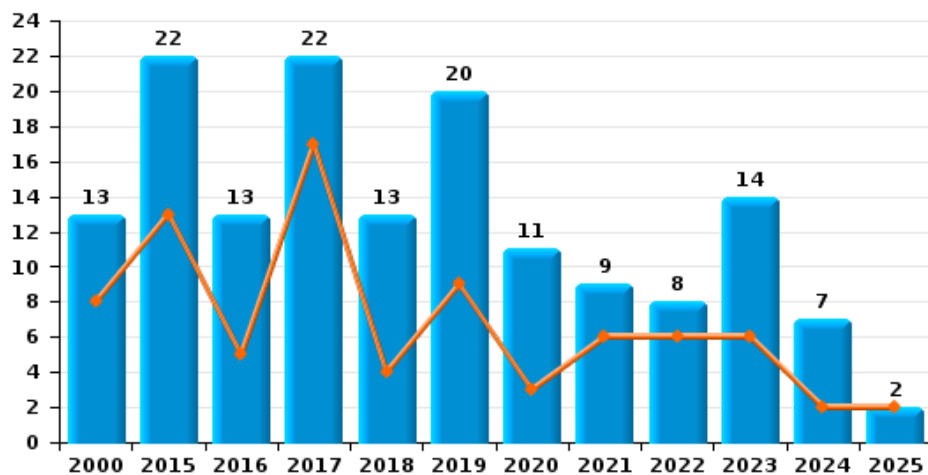
**Vol de vélomoteur**



**Vol de vélo**



**Vol dans ou sur un véhicule**

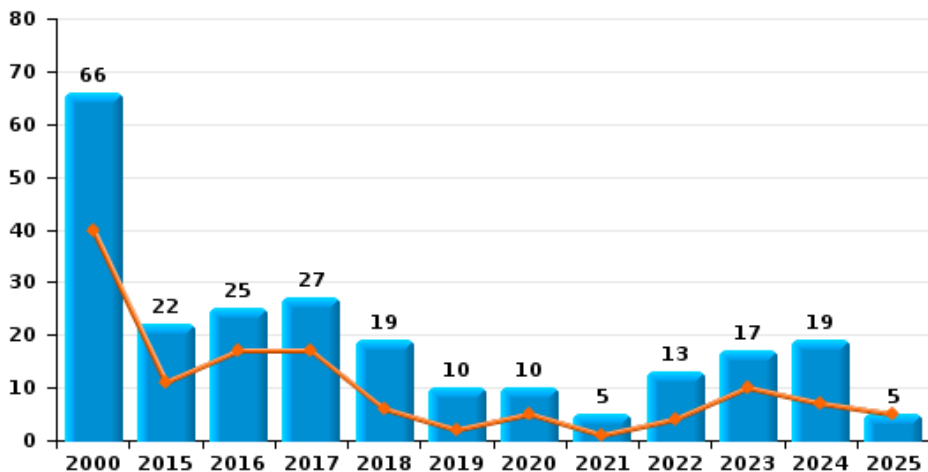




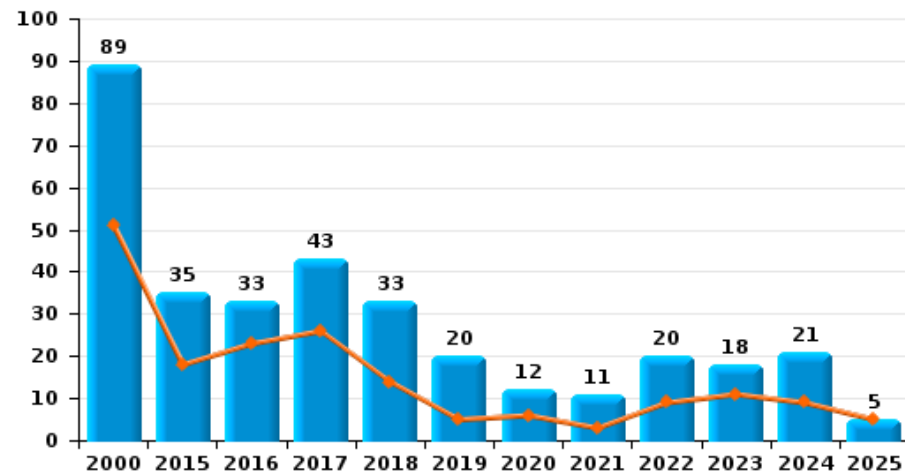
**Gistel**



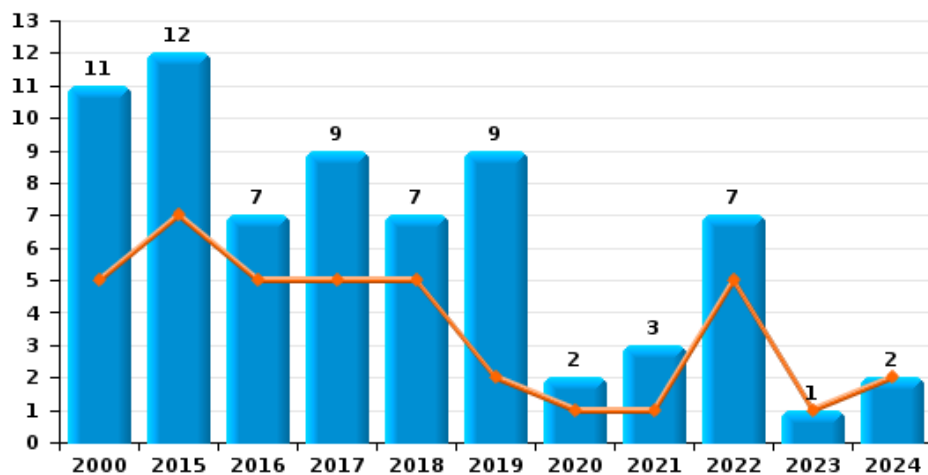
**Cambrilage dans habitation**



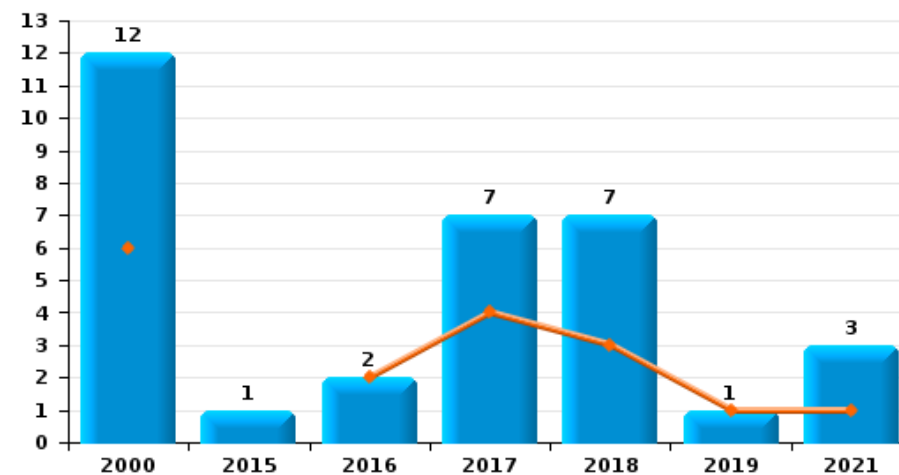
**Cambrilage dans bâtiment (total)**



**Cambrilage ds entreprise ou commerce**



**Cambrilage ds service public ou bâtiment administratif**

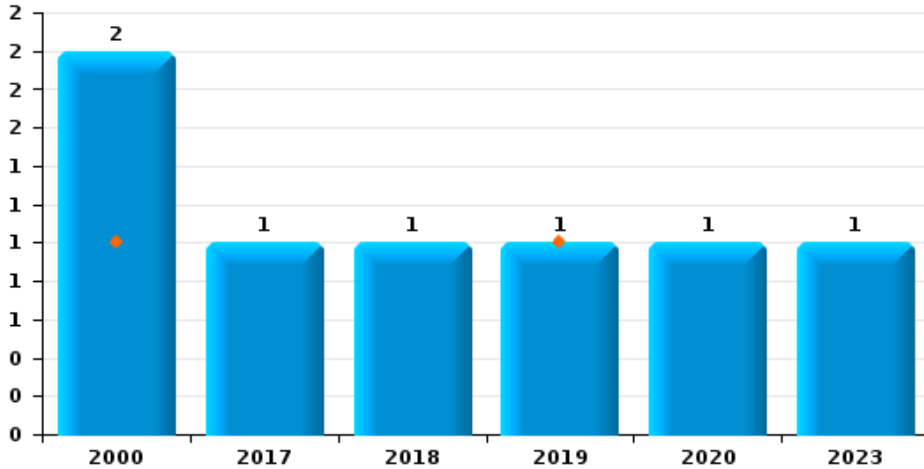




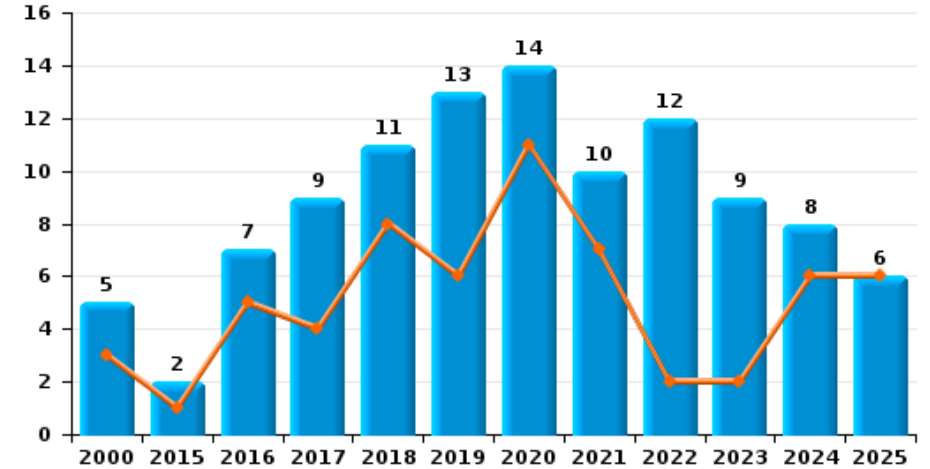
**Gistel**

Année ■  
Semestre 1 ■

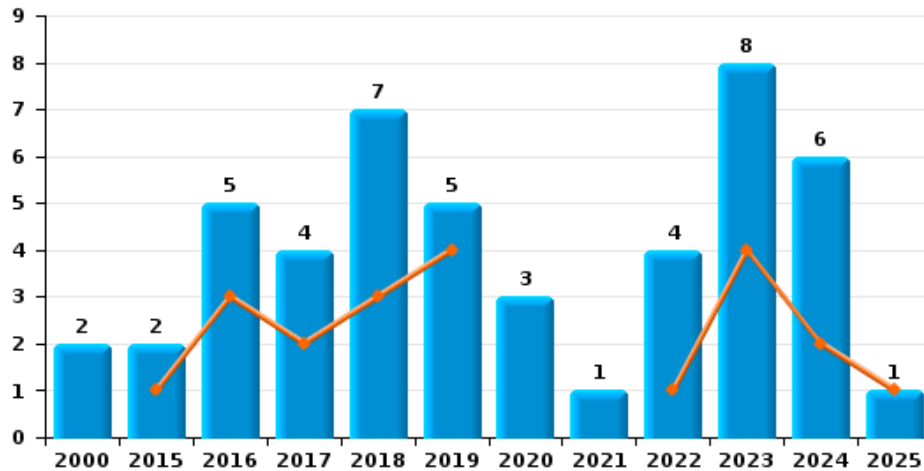
**Vol à main armée**



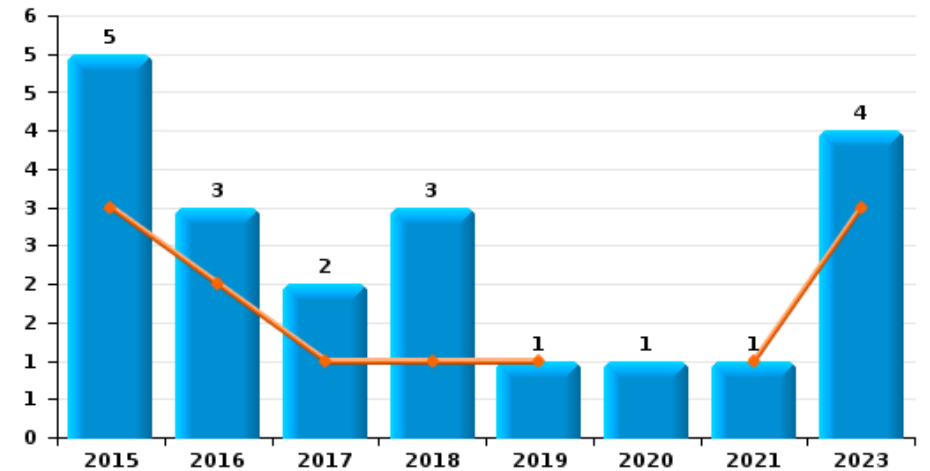
**Vol à l'étalage**



**Vol avec violence sans arme**



**Vol à la tire**

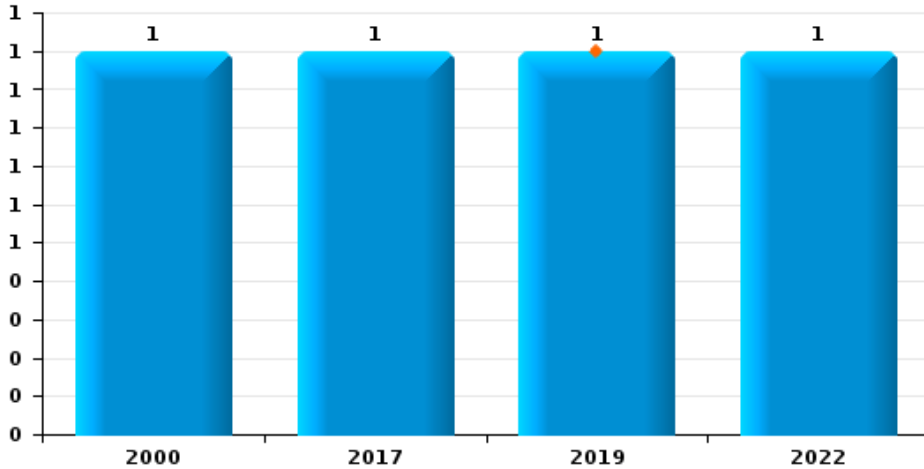




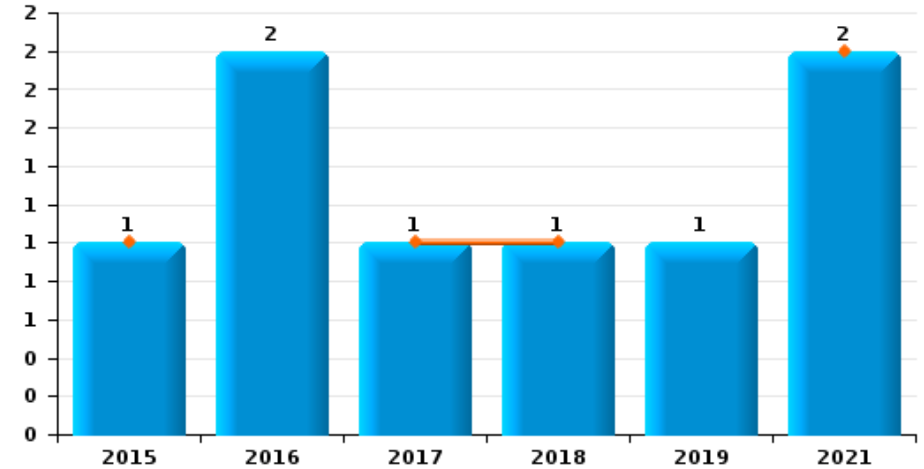
**Gistel**



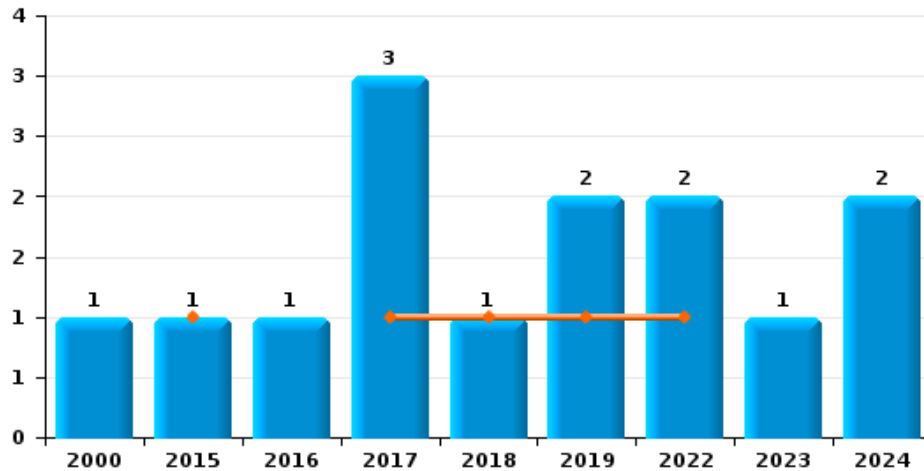
**Arrachage de sac à main**



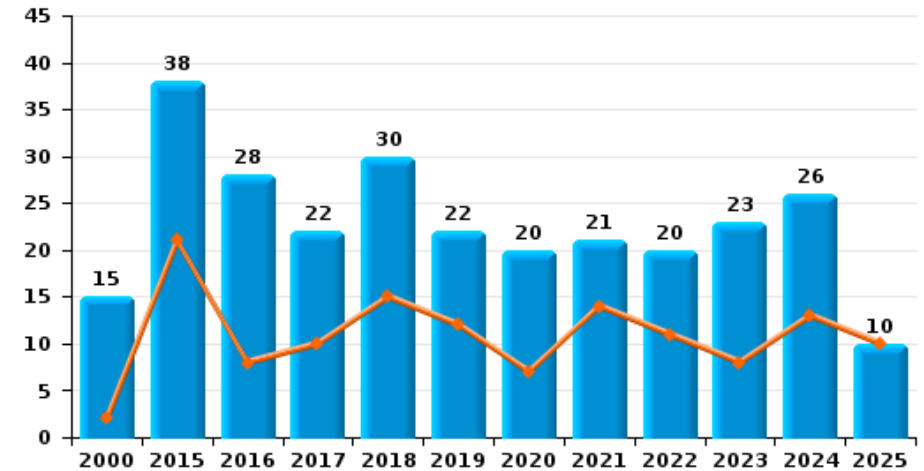
**Graffiti**



**Vol à l'arraché**



**Dégradation de voiture**





**Gistel**

**FC Vol moyen de transport**

		2000	2015	2016	2017	2018	2019	2020	2021	2022	2023	2024	2025
Vol de voiture	Trim 1	2	1	2	1	1	1					1	
	Trim 2	1		1	1	1	1	1	1		1		
	Trim 3	4	1	1	1		1		1	1		1	
	Trim 4	2	2		1		2	2					
<b>Total</b>		<b>9</b>	<b>4</b>	<b>4</b>	<b>4</b>	<b>2</b>	<b>5</b>	<b>3</b>	<b>2</b>	<b>1</b>	<b>1</b>	<b>2</b>	
Vol de moto	Trim 1	1											
	Trim 3						1				1		
	<b>Total</b>	<b>1</b>					<b>1</b>				<b>1</b>		
Vol dans les garages	Trim 1	2											
	Trim 3		1										
	<b>Total</b>	<b>2</b>	<b>1</b>										
Vol de vélomoteur	Trim 1	6	1			1	1			1	1		2
	Trim 2	2	1	1	3	1		1					2
	Trim 3	4	1	6			1	1			1	1	
	Trim 4	4	1	1	1				1				
<b>Total</b>		<b>16</b>	<b>4</b>	<b>8</b>	<b>4</b>	<b>2</b>	<b>2</b>	<b>2</b>	<b>1</b>	<b>1</b>	<b>2</b>	<b>1</b>	<b>4</b>
Vol de vélo	Trim 1	16	11	10	5	6	7	1	1	4	2	3	1
	Trim 2	24	8	11	6	11	9	5	1	3	7	1	1
	Trim 3	46	13	10	11	14	8	8	6	5	9	3	
	Trim 4	11	5	7	4	12	4	3	6	4		3	
<b>Total</b>		<b>97</b>	<b>37</b>	<b>38</b>	<b>26</b>	<b>43</b>	<b>28</b>	<b>17</b>	<b>14</b>	<b>16</b>	<b>18</b>	<b>10</b>	<b>2</b>



FC Cambriolage

		2000	2015	2016	2017	2018	2019	2020	2021	2022	2023	2024	2025
Cambriolage dans habitation	Trim 1	24	7	11	12	5	1	2		3	6	5	3
	Trim 2	16	4	6	5	1	1	3	1	1	4	2	2
	Trim 3	10	8	4	6	2	1	4	2	1	2	5	
	Trim 4	16	3	4	4	11	7	1	2	8	5	7	
	<b>Total</b>	<b>66</b>	<b>22</b>	<b>25</b>	<b>27</b>	<b>19</b>	<b>10</b>	<b>10</b>	<b>5</b>	<b>13</b>	<b>17</b>	<b>19</b>	<b>5</b>
Cambriolage ds entreprise ou commerce	Trim 1	2	4	5	2	2	2	1		4	1	1	
	Trim 2	3	3		3	3			1	1		1	
	Trim 3	1	3		2	2	5	1	1	1			
	Trim 4	5	2	2	2		2		1	1			
	<b>Total</b>	<b>11</b>	<b>12</b>	<b>7</b>	<b>9</b>	<b>7</b>	<b>9</b>	<b>2</b>	<b>3</b>	<b>7</b>	<b>1</b>	<b>2</b>	
Cambriolage ds service public ou bâtiment administ	Trim 1				1	3	1		1				
	Trim 2	6		2	3								
	Trim 3	6	1		1	4			1				
	Trim 4				2				1				
	<b>Total</b>	<b>12</b>	<b>1</b>	<b>2</b>	<b>7</b>	<b>7</b>	<b>1</b>		<b>3</b>				
Cambriolage dans bâtiment (total)	Trim 1	26	11	15	15	10	4	3	1	7	7	6	3
	Trim 2	25	7	8	11	4	1	3	2	2	4	3	2
	Trim 3	17	12	4	9	8	6	5	4	2	2	5	
	Trim 4	21	5	6	8	11	9	1	4	9	5	7	
	<b>Total</b>	<b>89</b>	<b>35</b>	<b>33</b>	<b>43</b>	<b>33</b>	<b>20</b>	<b>12</b>	<b>11</b>	<b>20</b>	<b>18</b>	<b>21</b>	<b>5</b>



FC Vol autre

		2000	2015	2016	2017	2018	2019	2020	2021	2022	2023	2024	2025
Vol à main armée	Trim 1	1											
	Trim 2						1						
	Trim 3	1				1		1					
	Trim 4				1						1		
<b>Total</b>		<b>2</b>			<b>1</b>	<b>1</b>	<b>1</b>	<b>1</b>			<b>1</b>		
Vol avec violence sans arme	Trim 1			2		1				1	4	1	
	Trim 2		1	1	2	2	4					1	1
	Trim 3	1	1	1	1	1	1	2			3	2	
	Trim 4	1		1	1	3		1	1	3	1	2	
<b>Total</b>		<b>2</b>	<b>2</b>	<b>5</b>	<b>4</b>	<b>7</b>	<b>5</b>	<b>3</b>	<b>1</b>	<b>4</b>	<b>8</b>	<b>6</b>	<b>1</b>
Vol dans ou sur un véhicule	Trim 1	3	3	1	12	2	2	1	5	5	2		
	Trim 2	5	10	4	5	2	7	2	1	1	4	2	2
	Trim 3	5	5	4		2	6	5	3	1	4	1	
	Trim 4		4	4	5	7	5	3		1	4	4	
<b>Total</b>		<b>13</b>	<b>22</b>	<b>13</b>	<b>22</b>	<b>13</b>	<b>20</b>	<b>11</b>	<b>9</b>	<b>8</b>	<b>14</b>	<b>7</b>	<b>2</b>
Vol d'armes et explosifs	Trim 1						1						
	Trim 2					1							
	Trim 4				1					1		2	
<b>Total</b>					<b>1</b>	<b>1</b>	<b>1</b>			<b>1</b>		<b>2</b>	
Steaming	Trim 2						1						
<b>Total</b>							<b>1</b>						
Arrachage de sac à main	Trim 2						1						
	Trim 3				1								
	Trim 4	1								1			
<b>Total</b>		<b>1</b>			<b>1</b>		<b>1</b>			<b>1</b>			



FC Vol autre

		2000	2015	2016	2017	2018	2019	2020	2021	2022	2023	2024	2025
Vol à l'arraché	Trim 1					1							
	Trim 2		1		1		1			1			
	Trim 3			1	2		1				1	1	
	Trim 4	1								1		1	
	<b>Total</b>	<b>1</b>	<b>1</b>	<b>1</b>	<b>3</b>	<b>1</b>	<b>2</b>				<b>2</b>	<b>1</b>	<b>2</b>
Vol à la tire	Trim 1			1		1					2		
	Trim 2		3	1	1		1		1		1		
	Trim 3		2	1	1	1					1		
	Trim 4					1		1					
	<b>Total</b>		<b>5</b>	<b>3</b>	<b>2</b>	<b>3</b>	<b>1</b>	<b>1</b>	<b>1</b>			<b>4</b>	
Vol à l'étalage	Trim 1	1		5	2	4	2	6	4	2	1	6	3
	Trim 2	2	1		2	4	4	5	3		1		3
	Trim 3	1			2	3	3	1	3	5	6	2	
	Trim 4	1	1	2	3		4	2		5	1		
	<b>Total</b>	<b>5</b>	<b>2</b>	<b>7</b>	<b>9</b>	<b>11</b>	<b>13</b>	<b>14</b>	<b>10</b>	<b>12</b>	<b>9</b>	<b>8</b>	
Vol par ruse	Trim 1	1		1				1					
	Trim 2	1	1		1						2		1
	Trim 3			1	1	1					1		
	Trim 4				2							1	
	<b>Total</b>	<b>2</b>	<b>1</b>	<b>2</b>	<b>4</b>	<b>1</b>		<b>1</b>			<b>3</b>	<b>1</b>	
Vol de métaux	Trim 1		4	2	1					1			
	Trim 2		3			1					1		
	Trim 3			1				1	1		1		
	Trim 4		2										
	<b>Total</b>		<b>9</b>	<b>3</b>	<b>1</b>	<b>1</b>		<b>1</b>	<b>1</b>	<b>1</b>	<b>2</b>		



FC Vol autre

		2000	2015	2016	2017	2018	2019	2020	2021	2022	2023	2024	2025
Vol sur les chantiers	Trim 1	1	4			1				2			
	Trim 2	3		1	1								
	Trim 3	1			1			2	1	1			
	Trim 4		1	1	2								
	<b>Total</b>	<b>5</b>	<b>5</b>	<b>2</b>	<b>4</b>	<b>1</b>		<b>2</b>	<b>1</b>	<b>3</b>			
Home-invasion	Trim 2				1								
<b>Total</b>				<b>1</b>									
Vol d'animaux	Trim 1	1			1	1	1						
	Trim 2									1			
	Trim 3			1									
	Trim 4				2								
	<b>Total</b>	<b>1</b>		<b>1</b>	<b>3</b>	<b>1</b>	<b>1</b>			<b>1</b>			
Vol de cargaison	Trim 2					1							
	Trim 4				1								
	<b>Total</b>			<b>1</b>	<b>1</b>								



Criminalité ICT

		2000	2015	2016	2017	2018	2019	2020	2021	2022	2023	2024	2025
Fraude de cartes de paiements	Trim 1							1	2		2		
	Trim 2		2	1	1	1		1				3	1
	Trim 3		1										
	Trim 4							1				1	
<b>Total</b>			<b>3</b>	<b>1</b>	<b>1</b>	<b>1</b>		<b>3</b>	<b>2</b>		<b>2</b>	<b>4</b>	<b>1</b>
Phishing	Trim 1								5	10	1	1	3
	Trim 2							7	4	7	4	3	1
	Trim 3				1	2	6	10	7	2	3		
	Trim 4						4	12	3	2	3		
<b>Total</b>					<b>1</b>	<b>2</b>	<b>17</b>	<b>31</b>	<b>27</b>	<b>9</b>	<b>10</b>		<b>4</b>
Ransomware	Trim 1			1									
<b>Total</b>				<b>1</b>									
Shouldersurfing	Trim 2				1								
	Trim 4											1	
<b>Total</b>					<b>1</b>							<b>1</b>	
Skimming	Trim 1							1					
	<b>Total</b>							<b>1</b>					



FC Autre

		2000	2015	2016	2017	2018	2019	2020	2021	2022	2023	2024	2025
Violence contre les métiers d'intérêt général	Trim 1											1	
	Trim 2	1	1									1	
	Trim 4			1	1								
	<b>Total</b>	<b>1</b>	<b>1</b>	<b>1</b>	<b>1</b>							<b>2</b>	
Viol collectif	Trim 4	1											
<b>Total</b>	<b>1</b>												
Graffiti	Trim 1		1			1			2				
	Trim 2				1								
	Trim 3						1						
	Trim 4			2									
<b>Total</b>		<b>1</b>	<b>2</b>	<b>1</b>	<b>1</b>	<b>1</b>			<b>2</b>				
Dégradation de voiture	Trim 1		12	4	5	5	7	6	6	5	3	10	6
	Trim 2	2	9	4	5	10	5	1	8	6	5	3	4
	Trim 3	3	6	13	4	3	7	5	4	9	8	7	
	Trim 4	10	11	7	8	12	3	8	3		7	6	
<b>Total</b>	<b>15</b>	<b>38</b>	<b>28</b>	<b>22</b>	<b>30</b>	<b>22</b>	<b>20</b>	<b>21</b>	<b>20</b>	<b>23</b>	<b>26</b>	<b>10</b>	
Rixe au couteau	Trim 2		1										
	Trim 3				1				1				
	Trim 4					1							
	<b>Total</b>		<b>1</b>		<b>1</b>	<b>1</b>			<b>1</b>				



PH Violence intrafamiliale (VIF)

		2000	2015	2016	2017	2018	2019	2020	2021	2022	2023	2024	2025
VIF: physique, dans le couple	Trim 1	1	1	6	3	2	1	1	4	2	3	5	2
	Trim 2		4	2	9	2	6	3	2	1	2	6	4
	Trim 3	2	8	3	1	5	2	3	2	1	7	1	
	Trim 4	1	7	4	3	3	4	6	4	4	3	5	
	<b>Total</b>	<b>4</b>	<b>20</b>	<b>15</b>	<b>16</b>	<b>12</b>	<b>13</b>	<b>13</b>	<b>12</b>	<b>8</b>	<b>15</b>	<b>17</b>	<b>6</b>
VIF: physique, envers des descendants	Trim 1		1	1	1	1	1	1				1	
	Trim 2	1		1			1	1	1	1			1
	Trim 3	1			1			2				2	
	Trim 4	1		1	1	4							
	<b>Total</b>	<b>3</b>	<b>1</b>	<b>3</b>	<b>3</b>	<b>5</b>	<b>2</b>	<b>4</b>	<b>1</b>	<b>1</b>		<b>3</b>	<b>1</b>
VIF: physique, envers d'autres membres	Trim 1		2	2		2	1			1	1	2	1
	Trim 2	4	1		1	1	1	1		1	3		
	Trim 3	1		1	1	1	1		1				
	Trim 4	2			1			1					
	<b>Total</b>	<b>7</b>	<b>3</b>	<b>3</b>	<b>3</b>	<b>4</b>	<b>3</b>	<b>2</b>	<b>1</b>	<b>2</b>	<b>4</b>	<b>2</b>	<b>1</b>
VIF: sexuelle, envers des descendants	Trim 1					1	1		1				
	Trim 2						1						
	Trim 3			1									
	Trim 4	1					1	1					
	<b>Total</b>	<b>1</b>		<b>1</b>		<b>1</b>	<b>3</b>	<b>1</b>	<b>1</b>				
VIF: psychique, dans le couple	Trim 1	4	1		3	1	2	1	2	6	10	1	5
	Trim 2	8	4		1	2	3	3	2	5	3		3
	Trim 3	4	2	3	4	2	6	4	5	5	1	13	
	Trim 4	3	7	4	3	1	4	1	7	3	3	10	
	<b>Total</b>	<b>19</b>	<b>14</b>	<b>7</b>	<b>11</b>	<b>6</b>	<b>15</b>	<b>9</b>	<b>16</b>	<b>19</b>	<b>17</b>	<b>24</b>	<b>8</b>



PH Violence intrafamiliale (VIF)

		2000	2015	2016	2017	2018	2019	2020	2021	2022	2023	2024	2025
VIF: psychique, envers des descendants	Trim 1					1				1			
	Trim 2										1		2
	Trim 3						1				1		
	Trim 4						1						
<b>Total</b>						<b>1</b>	<b>2</b>			<b>1</b>	<b>2</b>		<b>2</b>
VIF: psychique, envers d'autres membres	Trim 1						1						
	Trim 2											1	
	Trim 4						3						
	<b>Total</b>						<b>4</b>					<b>1</b>	
VIF: économique, dans le couple	Trim 1												1
	Trim 2		1		1	1							
	Trim 3		2	1							1		
	Trim 4											1	
<b>Total</b>			<b>3</b>	<b>1</b>	<b>1</b>	<b>1</b>					<b>1</b>	<b>1</b>	<b>1</b>
VIF: économique, envers des descendants	Trim 1			1									
	Trim 4	1				1							
	<b>Total</b>	<b>1</b>		<b>1</b>		<b>1</b>							
VIF: économique, envers d'autres membres	Trim 1	1	1	2		2					2		
	Trim 2	1	4	2							1	1	
	Trim 3	1	1	1				1					
	Trim 4	4	2	2			1				1		
<b>Total</b>		<b>7</b>	<b>8</b>	<b>7</b>		<b>2</b>	<b>1</b>	<b>1</b>			<b>4</b>	<b>1</b>	



PH Hormones et dopage

		2000	2015	2016	2017	2018	2019	2020	2021	2022	2023	2024	2025
<b>Dopage humain</b>	<b>Trim 1</b>				1								
	<b>Total</b>				1								
<b>Engraissement illégal</b>	<b>Trim 3</b>							1					
	<b>Total</b>							1					



PH Drogues

		2000	2015	2016	2017	2018	2019	2020	2021	2022	2023	2024	2025
Vente de cocaïne	Trim 1									1			2
	Trim 2				1								
	Trim 3						1				1		
	<b>Total</b>				<b>1</b>		<b>1</b>			<b>1</b>	<b>1</b>		<b>2</b>
Production de drogues synthétiques	Trim 3			1									
	<b>Total</b>			<b>1</b>									
Vente de drogues synthétiques	Trim 1				1								
	Trim 2		1			1							
	Trim 3				1	1							
	<b>Total</b>		<b>1</b>		<b>3</b>	<b>1</b>							
Production de cannabis (culture)	Trim 1			1									
	Trim 2		2										
	Trim 3		1	1	1								
	Trim 4				1								
	<b>Total</b>		<b>3</b>	<b>2</b>	<b>2</b>								
Vente de cannabis en grande quantité	Trim 2				1								
	<b>Total</b>				<b>1</b>								
Vente-traffic d héroïne	Trim 1				1	1							1
	Trim 2		1		1								
	Trim 3			1									
	Trim 4		2										
	<b>Total</b>		<b>3</b>	<b>1</b>	<b>1</b>	<b>1</b>	<b>1</b>						<b>1</b>



PH Trafic d'armes

		2000	2015	2016	2017	2018	2019	2020	2021	2022	2023	2024	2025
<b>Commerce et production d'arme à feu et mun.</b>	<b>Trim 2</b>		1			1							
	<b>Total</b>		1			1							
<b>Commerce et production d'arme non à feu</b>	<b>Trim 1</b>												1
	<b>Total</b>												1



PH Traite des êtres humains

		2000	2015	2016	2017	2018	2019	2020	2021	2022	2023	2024	2025
TEH - exploitation sexuelle	Trim 2											1	
	Total											1	



PH Violence dans l'espace public

		2000	2015	2016	2017	2018	2019	2020	2021	2022	2023	2024	2025
Violence physique (transport public)	Trim 2					1							
	Trim 3										1		
	Trim 4							1		2			
	<b>Total</b>					<b>1</b>		<b>1</b>		<b>2</b>	<b>1</b>		
Violence physique (voie publique)	Trim 1		3	3	2	2	3	3	2	4	4	4	7
	Trim 2	2	2	5	4	7	2	4	6	2	2	2	3
	Trim 3	1	5	3	4	5		2		1	6	1	
	Trim 4	4	3	3	3	6	4	6	4	2	6	1	
	<b>Total</b>	<b>7</b>	<b>13</b>	<b>14</b>	<b>13</b>	<b>20</b>	<b>9</b>	<b>15</b>	<b>12</b>	<b>9</b>	<b>18</b>	<b>8</b>	<b>10</b>
Violence physique (autre endroit public)	Trim 1	1					1				1		1
	Trim 3		1			3	1				1		
	Trim 4	1											
	<b>Total</b>	<b>2</b>	<b>1</b>			<b>3</b>	<b>2</b>				<b>2</b>		<b>1</b>
Violence physique (endroit accessible au public)	Trim 1	6	1		2		5				5	1	2
	Trim 2	3	1		5	2	2	1	1		2	2	1
	Trim 3	2	4	3	3	1		1		3	1	1	
	Trim 4	5		2	3	1	1		2	2	1	1	
	<b>Total</b>	<b>16</b>	<b>6</b>	<b>5</b>	<b>13</b>	<b>4</b>	<b>8</b>	<b>2</b>	<b>3</b>	<b>5</b>	<b>9</b>	<b>5</b>	<b>3</b>
Violence sexuelle (voie publique)	Trim 1			1									
	Trim 2			1		1	1						1
	Trim 3			1									
	Trim 4		1		1		2	1					
	<b>Total</b>		<b>1</b>	<b>3</b>	<b>1</b>	<b>1</b>	<b>3</b>	<b>1</b>					<b>1</b>
Violence sexuelle (autre endroit public)	Trim 1												1
	Trim 3											1	
	<b>Total</b>											<b>1</b>	<b>1</b>



PH Violence dans l'espace public

		2000	2015	2016	2017	2018	2019	2020	2021	2022	2023	2024	2025	
Violence sexuelle (endroit accessible au public)	Trim 2								1					
	Trim 3			1	1			1						
	Trim 4										1			
	<b>Total</b>			<b>1</b>	<b>1</b>			<b>1</b>	<b>1</b>		<b>1</b>			
Violence psychique (transport public)	Trim 4									1				
<b>Total</b>										<b>1</b>				
Violence psychique (voie publique)	Trim 1	2		4	3	2						1	3	6
	Trim 2	4	3	4	3	2	1	2	1	3	1	1	4	
	Trim 3	1	1	3	1	3		3	1	1	3	1		
	Trim 4		2	3	3	1	2	3		1		1		
	<b>Total</b>	<b>7</b>	<b>6</b>	<b>14</b>	<b>10</b>	<b>8</b>	<b>3</b>	<b>8</b>	<b>2</b>	<b>5</b>	<b>5</b>	<b>6</b>	<b>10</b>	
Violence psychique (autre endroit public)	Trim 1	1												
	Trim 2							1	1					
	Trim 4											1		
	<b>Total</b>	<b>1</b>						<b>1</b>	<b>1</b>			<b>1</b>		
Violence psychique (endroit accessible au public)	Trim 1		1				2	1					1	
	Trim 2	2					1			1	2		2	
	Trim 3				1	1			1	1	1	2		
	Trim 4		1				3			2				
	<b>Total</b>	<b>2</b>	<b>2</b>		<b>1</b>	<b>1</b>	<b>6</b>	<b>1</b>	<b>1</b>	<b>4</b>	<b>3</b>	<b>3</b>	<b>2</b>	
Vol à main armée (voie publique)	Trim 2						1							
	Trim 3							1						
	<b>Total</b>						<b>1</b>	<b>1</b>						
Vol à main armée (autre endroit public)	Trim 4			1										
<b>Total</b>			<b>1</b>											



PH Violence dans l'espace public

		2000	2015	2016	2017	2018	2019	2020	2021	2022	2023	2024	2025
<b>Vol à main armée (endroit accessible au public)</b>	Trim 3					1							
	Trim 4										1		
	<b>Total</b>					<b>1</b>					<b>1</b>		
<b>Vol avec violence sans arme (transport public)</b>	Trim 2						2						
	<b>Total</b>						<b>2</b>						
<b>Vol avec violence sans arme (voie publique)</b>	Trim 1										1		
	Trim 2		1		1		1						
	Trim 3		1	1	1		1	1					
	Trim 4	1			1	3				1		2	
<b>Total</b>	<b>1</b>	<b>2</b>	<b>1</b>	<b>3</b>	<b>3</b>	<b>2</b>	<b>1</b>			<b>1</b>	<b>1</b>	<b>2</b>	
<b>Vol avec violence sans arme (autre endroit public)</b>	Trim 1									1			
	Trim 2						1						
	Trim 3							1					
<b>Total</b>						<b>1</b>	<b>1</b>			<b>1</b>			
<b>Vol avec violence sans arme (endr. acces. au pub.)</b>	Trim 1					1					1		
	Trim 4			1						1			
<b>Total</b>			<b>1</b>		<b>1</b>					<b>1</b>	<b>1</b>		



PH Autre

		2000	2015	2016	2017	2018	2019	2020	2021	2022	2023	2024	2025
Faux policiers	Trim 1					1							
	Trim 4											1	
	<b>Total</b>					<b>1</b>						<b>1</b>	
Cyberharcèlement	Trim 1		2	4	1	7	3	3	7	3	3		3
	Trim 2		3	2	1	1	1		1	2	5	1	1
	Trim 3		3	1	2	1		1	1	4	1	2	
	Trim 4		5	1	4		6	3	1	4		3	
	<b>Total</b>		<b>13</b>	<b>8</b>	<b>8</b>	<b>9</b>	<b>10</b>	<b>7</b>	<b>10</b>	<b>13</b>	<b>9</b>	<b>6</b>	<b>4</b>
Fraude à l'identité	Trim 1		2	2	1	1	3	3	4			3	6
	Trim 2			1	2	2	3	1	2		3	2	6
	Trim 3	1				2	3	1	3	2	1	1	
	Trim 4				3	4	3		3	3	1	7	
	<b>Total</b>	<b>1</b>	<b>2</b>	<b>3</b>	<b>6</b>	<b>9</b>	<b>12</b>	<b>5</b>	<b>12</b>	<b>5</b>	<b>5</b>	<b>13</b>	<b>12</b>



**Gistel**

**2024**

**FC Vol moyen de transport**

	Jan	Fév	Mar	Avr	Juil	Août	Sep	Oct	Total
Vol de voiture			1			1			2
Vol de vélomoteur							1		1
Vol de vélo	1	1	1	1	1	2		3	10

**FC Cambriolage**

	Jan	Fév	Mar	Avr	Mai	Août	Sep	Oct	Déc	Total
Cambriolage dans habitation	2	2	1	2		2	3	1	6	19
Cambriolage ds entreprise ou commerce			1		1					2
Cambriolage dans bâtiment (total)	2	2	2	2	1	2	3	1	6	21

**FC Vol autre**

	Jan	Fév	Mar	Avr	Mai	Juil	Août	Sep	Oct	Nov	Déc	Total
Vol avec violence sans arme	1			1			2			1	1	6
Vol dans ou sur un véhicule				1	1			1	1		3	7
Vol d'armes et explosifs									1		1	2
Vol à l'arraché						1			1			2
Vol à l'étalage	2	1	3				1	1				8
Vol par ruse											1	1

**Criminalité ICT**

	Mar	Avr	Mai	Juin	Août	Sep	Oct	Nov	Total
Fraude de cartes de paiements				3			1		4
Phishing	1	2	1		1	2	2	1	10
Shouldersurfing							1		1



**FC Autre**

	Jan	Fév	Mar	Mai	Juin	Juil	Août	Oct	Déc	Total
Violence contre les métiers d'intérêt général		1			1					2
Dégradation de voiture	4	1	5	1	2	5	2	3	3	26

**PH Violence intrafamiliale (VIF)**

	Jan	Fév	Mar	Avr	Mai	Juin	Juil	Août	Sep	Oct	Nov	Déc	Total
VIF: physique, dans le couple	2	1	2	1	2	3	1				2	3	17
VIF: physique, envers des descendants		1					1		1				3
VIF: physique, envers d'autres membres		1	1										2
VIF: psychique, dans le couple	1						3	2	8	3	4	3	24
VIF: psychique, envers d'autres membres						1							1
VIF: économique, dans le couple												1	1
VIF: économique, envers d'autres membres						1							1

**PH Traite des êtres humains**

	Juin	Total
TEH - exploitation sexuelle	1	1

**PH Violence dans l'espace public**

	Jan	Fév	Mar	Avr	Mai	Juin	Juil	Août	Sep	Oct	Nov	Déc	Total
Violence physique (voie publique)	2	1	1	1	1		1					1	8
Violence physique (endroit accessible au public)			1			2		1		1			5
Violence sexuelle (autre endroit public)									1				1
Violence psychique (voie publique)	3				1		1					1	6
Violence psychique (autre endroit public)											1		1
Violence psychique (endroit accessible au public)		1					1	1					3
Vol avec violence sans arme (voie publique)											1	1	2



**PH Autre**

	Jan	Fév	Avr	Mai	Août	Sep	Oct	Nov	Déc	Total
Faux policiers							1			1
Cyberharcèlement			1		2		1	1	1	6
Fraude à l'identité	2	1		2		1	5		2	13



2025

**FC Vol moyen de transport**

	Jan	Mar	Avr	Juin	Total
Vol de vélomoteur	1	1	1	1	4
Vol de vélo		1		1	2

**FC Cambriolage**

	Jan	Avr	Mai	Total
Cambriolage dans habitation	3	1	1	5
Cambriolage dans bâtiment (total)	3	1	1	5

**FC Vol autre**

	Jan	Fév	Avr	Juin	Total
Vol avec violence sans arme				1	1
Vol dans ou sur un véhicule				2	2
Vol à l'étalage	2	1	3		6
Vol par ruse			1		1

**Criminalité ICT**

	Fév	Mar	Mai	Total
Fraude de cartes de paiements			1	1
Phishing	2	1	1	4

**FC Autre**

	Jan	Fév	Mar	Mai	Juin	Total
Dégradation de voiture	2	1	3	1	3	10



**PH Violence intrafamiliale (VIF)**

	Jan	Fév	Mar	Avr	Mai	Juin	Total
VIF: physique, dans le couple	1	1		3		1	6
VIF: physique, envers des descendants					1		1
VIF: physique, envers d'autres membres	1						1
VIF: psychique, dans le couple	4		1	2		1	8
VIF: psychique, envers des descendants					2		2
VIF: économique, dans le couple	1						1

**PH Drogues**

	Fév	Total
Vente de cocaïne	2	2
Vente-traffic d'héroïne	1	1

**PH Trafic d'armes**

	Mar	Total
Commerce et production d'arme non à feu	1	1

**PH Violence dans l'espace public**

	Jan	Fév	Mar	Avr	Mai	Juin	Total
Violence physique (voie publique)	4		3	2	1		10
Violence physique (autre endroit public)			1				1
Violence physique (endroit accessible au public)		1	1			1	3
Violence sexuelle (voie publique)						1	1
Violence sexuelle (autre endroit public)	1						1
Violence psychique (voie publique)	1	1	4		3	1	10
Violence psychique (endroit accessible au public)					1	1	2



**PH Autre**

	Jan	Mar	Mai	Juin	Total
Cyberharcèlement	2	1	1		4
Fraude à l'identité	2	4	4	2	12

# ***STATISTIQUES POLICIERES DE CRIMINALITE***

---

***LIEU DE PERPETRATION: COMMUNE***

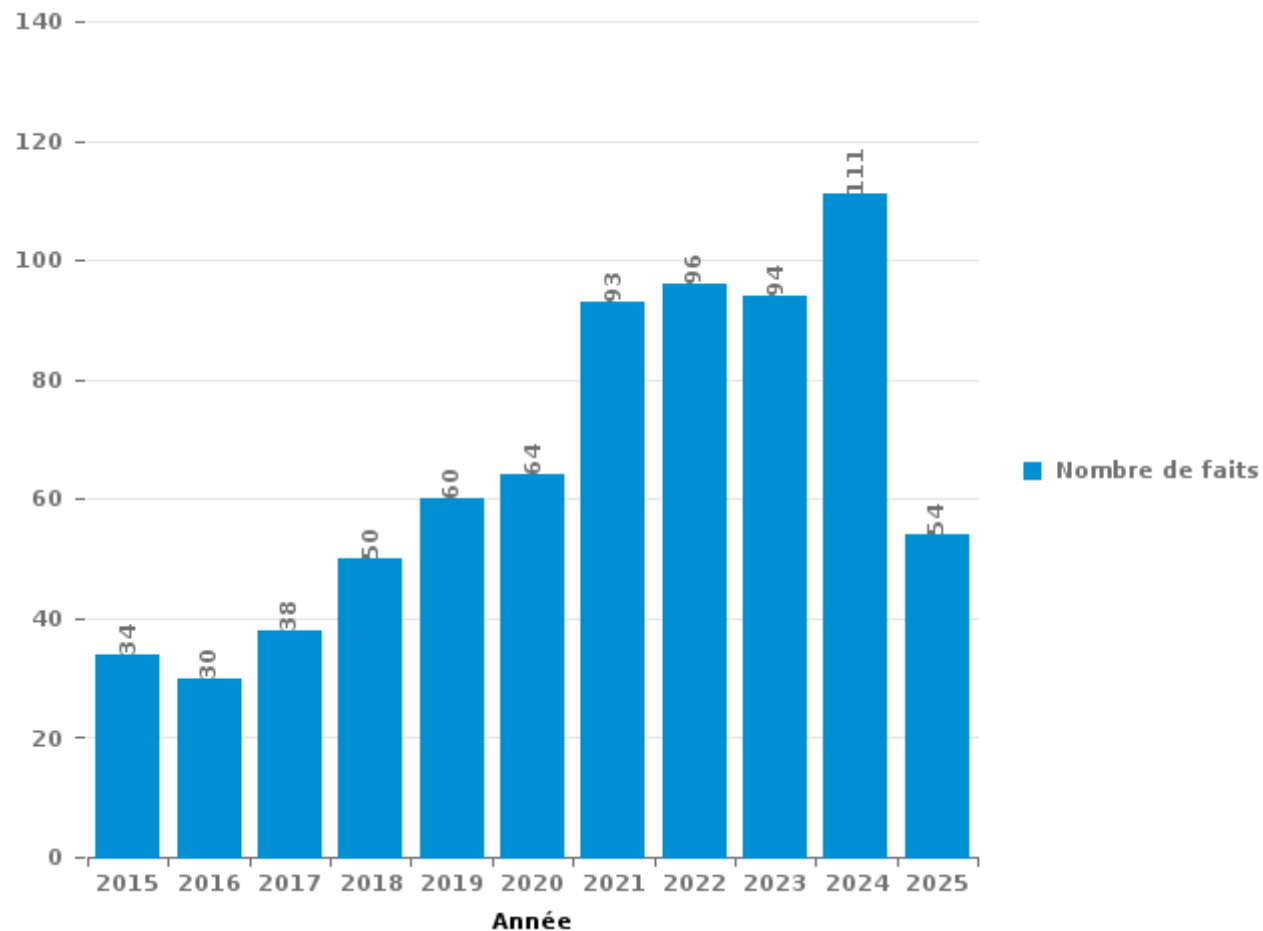
**Gistel**

***PARTIE III : ICT***



**Gistel**

Nombre total de délits avec un élément ICT/online, depuis 2015





Criminalité ICT/online au sens strict

Infractions (exhaustif)

	2015	2016	2017	2018	2019	2020	2021	2022	2023	2024	2025
Criminalité informatique: Faux en informatique:	1		1		2	7	1	1	3	1	4
Criminalité informatique: Fraude informatique:	11	12	8	20	26	30	42	52	45	44	13
Criminalité informatique: Hacking:	2		2	1	4	9	9	4	4	6	6
Criminalité informatique: Sabotage:	1		2	2	2				1		
<b>Total:</b>	<b>15</b>	<b>12</b>	<b>13</b>	<b>23</b>	<b>34</b>	<b>46</b>	<b>52</b>	<b>57</b>	<b>53</b>	<b>51</b>	<b>23</b>

Figures criminelles (à considérer spécifiquement – ne pas additionner avec d'autres éléments – risque de double comptage!)

	2015	2016	2017	2018	2019	2020	2021	2022	2023	2024	2025
Fraude de cartes de paiements	3	1	1	1		3	2		2	4	1
Phishing				1	2	17	31	27	9	10	4
Ransomware			1								
Shouldersurfing				1						1	
Skimming						1					



## Criminalité ICT/online au sens large

Infractions (uniquement si code-fait existe)

	2015	2016	2017	2018	2019	2020	2021	2022	2023	2024	2025
Fraude: Escroquerie: Fraude par internet	12	12	12	20	36	12	29	25	25	47	27
Infr. contre les moeurs: Grooming (contact par ICT avec mineur < 16 ans):					1	1					
Infr. contre les moeurs: Voyeurisme: Diffusion enregistrement nudité ou intimité			4			2	1				
<b>Total:</b>	<b>12</b>	<b>12</b>	<b>16</b>	<b>20</b>	<b>37</b>	<b>15</b>	<b>30</b>	<b>25</b>	<b>25</b>	<b>47</b>	<b>27</b>

Figures criminelles (à considérer spécifiquement – ne pas additionner avec d'autres éléments – risque de double comptage!)

	2015	2016	2017	2018	2019	2020	2021	2022	2023	2024	2025
Cyberharcèlement	13	8	8	9	10	7	10	13	9	6	4

# ***STATISTIQUES POLICIERES DE CRIMINALITE***

---

***LIEU DE PERPETRATION: COMMUNE***

**Gistel**

***PARTIE IV : DESTINATION LIEU***



**Gistel**

**Vol et extorsion**

	2000	2015	2016	2017	2018	2019	2020	2021	2022	2023	2024	2025
Voie publique	106	38	47	49	40	43	16	16	18	22	16	6
Habitation: maison	75	23	24	25	21	17	9	6	15	18	17	7
Magasin	10	9	10	10	17	17	15	13	14	13	10	8
Inconnue	5	6	5	4	9	2	7	10	7	11	13	6
Habitation: non précisée	6	15	17	11	7	4	4	4	1	3	5	3
Institution d'enseignement	13	10	3	10	10	2	1	4		1	1	1
Habitation: appartement	3	7	12	4	5		3	4	2	6	6	2
Entreprise	12	11	5	7	2	5	4	2	3	1	1	
Habitation: dépendances	14	4	8	4	2	5	5		3	5		
Habitation: allée	4	7	4	6	3	6	4	1	3	3	1	
Parking	7	7	3	5	2	2	1	2	2	4	1	3
Habitation: garage	5	3	6	4	2	2	5			8	3	
Arrêt de bus / tram		8	5		6	8	5	1	1			
Horeca	10	2	5	3	6	3		1	2	1	1	
Chantier	4	5	2	4	1		2	1	3			
Autre	1	2	1	2	3	4	3	2	1	1		1
Culture et loisirs	7	3	3	3	3			1			1	
Infrastructure sportive	5		2		3	3	1		1	2	1	2
Maison de repos	2				1			2	5	9		
Service public	2	3	1		2	2		1		1	1	1
Terrain	3	1	1		1		3	1	2	1	1	
Banque / institution financière	2	3	2						1	2		
Edifice religieux / lieu du culte	5	1			1				1			
Cimetière	5		1	1								
Habitation: autre				1	2			1	2		1	
Service	2	1		2	1							
Station de bus / métro et gare de chemin de fer		1	1		1					1	2	
Moyen de transport: autre			2	1		1					1	
Moyen de transport: camion	1			2	1			1				
Moyen de transport: voiture		1					2	1				1
Emplacement de vélo	1		1	1		1						
Station essence		3		1								
Médecin / dentiste / pharmacien			1			1	1					
Bâtiment administratif					1							
Maison de débauche	1											
Moyen de transport: autobus / autocar									1			
Moyen de transport: train / tram / métro										1		
Stade						1						
<b>Total</b>	<b>311</b>	<b>174</b>	<b>172</b>	<b>160</b>	<b>153</b>	<b>129</b>	<b>91</b>	<b>75</b>	<b>88</b>	<b>114</b>	<b>83</b>	<b>41</b>

FPF/DGR/DRI/BIPOL - Statistiques policières de criminalité (date de clôture: 31/10/2025)  
 Les données pour les années 2001 jusqu'à 2014 ne sont plus publiées mais restent disponibles sur demande auprès du service BIPOL.  
 Les données pour 2025 ne concernent que le 1er semestre.



Dégradation de la propriété

	2000	2015	2016	2017	2018	2019	2020	2021	2022	2023	2024	2025
Voie publique	42	37	28	20	36	22	16	17	16	16	18	11
Habitation: résidence principale	25	14	11	15	8	16	5	14	17	5	16	4
Habitation: non précisée	1	10	4	7	1	7	6	1	4	3		3
Inconnue	3	6	1		3	1	3	6	3	8	4	
Parking	2	4	1	4	3	1	3	2	5	4	4	1
Entreprise	5	4	2	1	2	1				4	1	
Culture et loisirs	2	3	1	1	5	4	1				1	1
Habitation: allée	5	2	2	1	1	2	3		2			1
Horeca	2		2	1	5	2			1			
Habitation: jardin	1	2	2	3	2		2					
Terrain	5		1		1	1			2	1		
Habitation: dépendances	2		1	1		1	1	1	1			2
Autre				2	1			2			3	1
Habitation: garage		2	1	1		1		2	1			
Institution d'enseignement	1		1		2			1	1			
Moyen de transport: voiture		2	1	2	1							
Edifice religieux / lieu du culte	1	1		1			1	1				
Bâtiment administratif		1	1			1	1					
Habitation: résidence secondaire	1				1				1		1	
Magasin		1		1			1				1	
Bureau de police	3											
Infrastructure sportive			1		1						1	
Aéroport		2										
Arrêt de bus / tram									1			1
Maison de débauche	2											
Moyen de transport: autre					1	1						
Service public				1	1							
Banque / institution financière			1									
Chantier									1			
Cimetière								1				
Maison de repos	1											
Service			1									
Station essence		1										
<b>Total</b>	<b>104</b>	<b>92</b>	<b>63</b>	<b>62</b>	<b>75</b>	<b>61</b>	<b>43</b>	<b>48</b>	<b>56</b>	<b>41</b>	<b>50</b>	<b>25</b>

FPF/DGR/DRI/BIPOL - Statistiques policières de criminalité (date de clôture: 31/10/2025)

Les données pour les années 2001 jusqu'à 2014 ne sont plus publiées mais restent disponibles sur demande auprès du service BIPOL.

Les données pour 2025 ne concernent que le 1er semestre.



**Gistel**

**Infractions contre l'intégrité physique**

	2000	2015	2016	2017	2018	2019	2020	2021	2022	2023	2024	2025
Habitation	17	34	23	29	22	22	14	16	14	21	21	8
Voie publique	9	13	17	13	23	9	17	15	9	23	8	10
Inconnue		1		3	1	1	8	3	2	8	7	2
Horeca	9	1	2	7	3	3		2	3		2	1
Institution d'enseignement	2	4	2		2	1	1		4	1	2	
Culture et loisirs	5	3	1	1		3		1		2	1	1
Infrastructure sportive	1	3					1		1	3	1	1
Entreprise	1	2	1	2		2	1					
Service public			1	1	1	1				1	1	
Arrêt de bus / tram					1		1		2	1		
Habitation: allée			3	1					1			
Parking				2						3		
Terrain	2				1		1					
Habitation: jardin			1					1			1	
Magasin	1				1					1		
Autre				1						1		
Banque / institution financière			1	1								
Bureau de police	1											
Maison de débauche	1											
Maison de repos									1			
Moyen de transport: autobus / autocar			1									
Stade						1						
<b>Total</b>	<b>49</b>	<b>61</b>	<b>53</b>	<b>61</b>	<b>55</b>	<b>43</b>	<b>44</b>	<b>38</b>	<b>37</b>	<b>65</b>	<b>44</b>	<b>23</b>

FPF/DGR/DRI/BIPOL - Statistiques policières de criminalité (date de clôture: 31/10/2025)

Les données pour les années 2001 jusqu'à 2014 ne sont plus publiées mais restent disponibles sur demande auprès du service BIPOL.

Les données pour 2025 ne concernent que le 1er semestre.

# ***STATISTIQUES POLICIERES DE CRIMINALITE***

---

***LIEU DE PERPETRATION: COMMUNE***

**Gistel**

***PARTIE V : OBJETS ET MOYENS DE TRANSPORT***

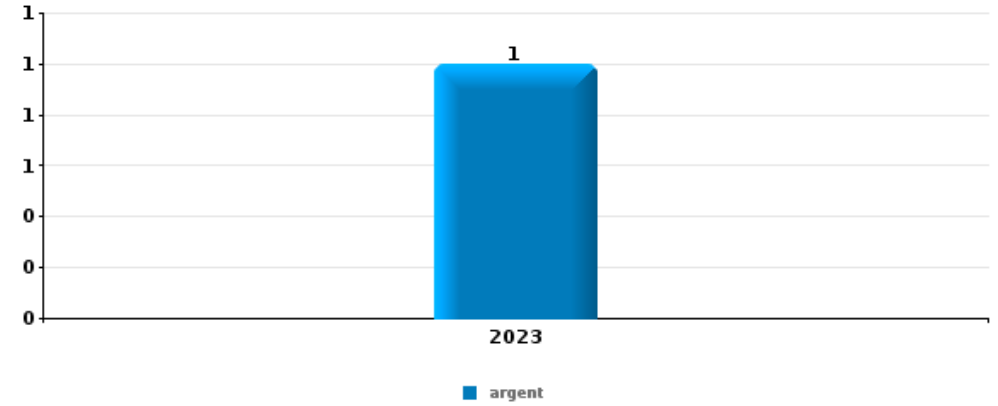


**Gistel**

**Vol à main armée**

Top 5 Objets volés (sbd nombre de faits)

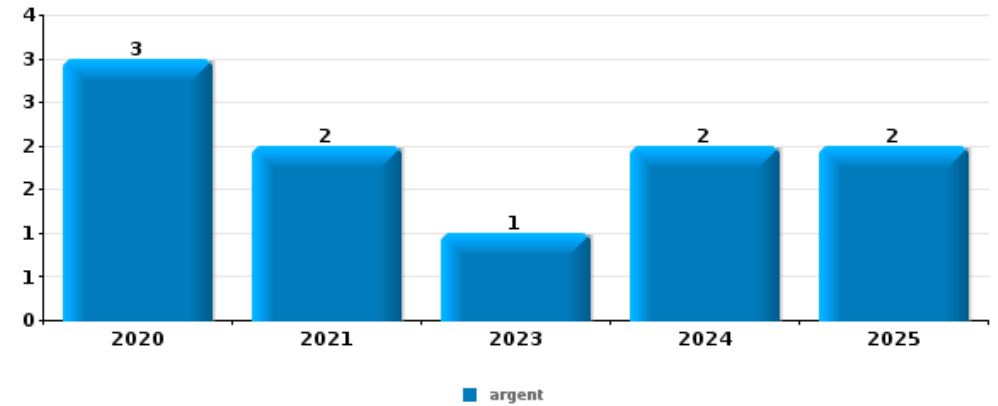
	2020	2021	2022	2023	2024	2025
<b>1 argent</b>				1		



**Vol dans ou sur un véhicule**

Top 5 Objets volés (sbd nombre de faits)

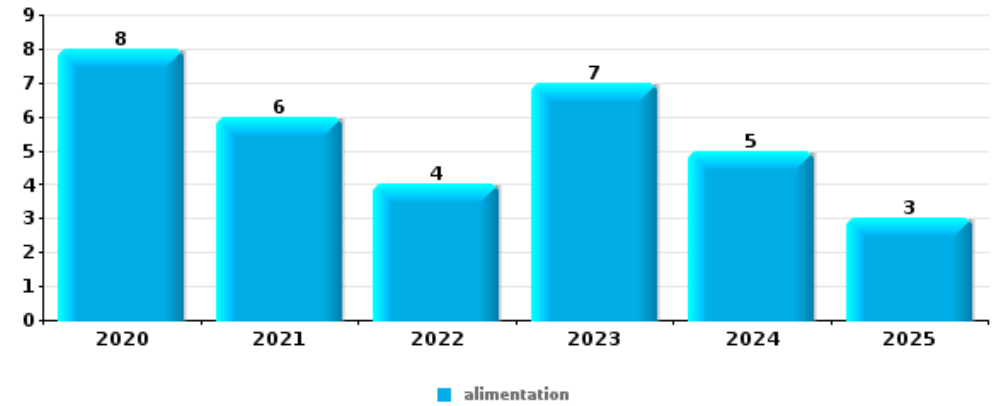
	2020	2021	2022	2023	2024	2025
<b>1 argent</b>	3	2		1	2	2
<b>2 permis de conduire</b>		2	1	2	2	1
<b>3 carte bancaire / carte de crédit</b>		3		1	1	1
<b>3 document véhicule</b>	1	1		3	1	
<b>3 sac à main</b>		2	1	1	2	





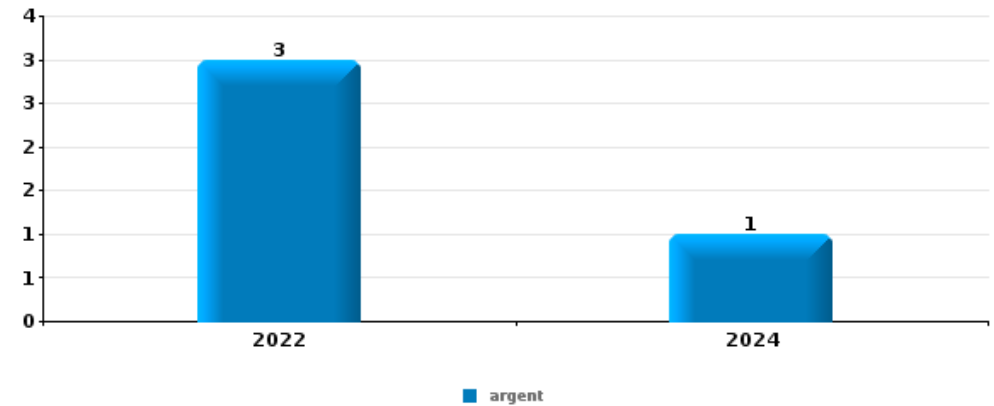
Vol à l'étalage

Top 5 Objets volés (sbd nombre de faits)		2020	2021	2022	2023	2024	2025
1	alimentation	8	6	4	7	5	3
2	parfum / produit de beauté	2	4	4	2		2
3	tabac	2	5	2		1	1
4	vêtement	1	1				
5	autre document officiel		1				
5	bijouterie / montre		1				
5	carburant / énergie					1	
5	livre / cahier		1				
5	multimédia		1				
5	pièce de moyen de transport		1				
5	valise / sac		1				



Cambrilage ds entreprise ou commerce

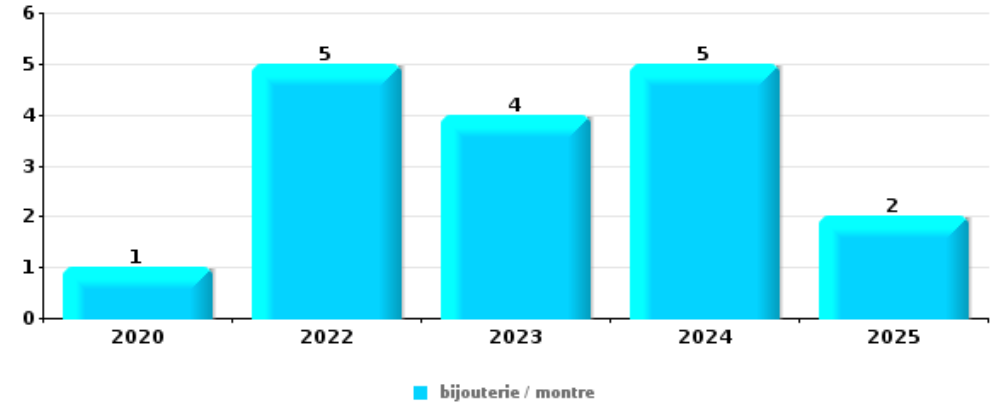
Top 5 Objets volés (sbd nombre de faits)		2020	2021	2022	2023	2024	2025
1	argent			3		1	
2	alimentation			2			
2	ordinateur et accessoires			1		1	
2	vêtement			1		1	
5	bijouterie / montre			1			
5	carte d'identité / passeport			1			
5	coffre-fort / coffret (argent) / caisse			1			
5	document véhicule			1			
5	multimédia			1			
5	outillage			1			
5	portefeuille					1	





**Cambriolage dans habitation**

Top 5 Objets volés (sbd nombre de faits)		2020	2021	2022	2023	2024	2025
1	bijouterie / montre	1		5	4	5	2
2	argent	2		6	3	3	2
3	multimédia	1		1	1	3	3
4	outillage	2			4	2	
4	vêtement	1		1	1	3	2



*Remarque: en ce qui concerne les objets, aucun total n'est reproduit étant donné que plusieurs objets peuvent avoir été volés lors d'un même fait.*



# ***STATISTIQUES POLICIERES DE CRIMINALITE***

---

***LIEU DE PERPETRATION: COMMUNE***

**Gistel**

***PARTIE VI : SUSPECTS***



## Partie 1: Niveau FAITS (comptage du nombre de faits pour lesquels un certain type de suspect est impliqué)

### 1.1. Nombre d'infractions selon le sexe des suspects identifiés (par catégorie principale)

Étant donné que, tant un suspect identifié masculin qu'un suspect identifié féminin peuvent être impliqués lors d'un même fait, il est possible que la somme des colonnes «Hommes» et «Femmes» soit supérieure à la valeur de la colonne «Total...» (voir également la note méthodologique)

#### Gistel

#### 2025

Catégorie principale / Sexe	Nombre total de faits avec au moins 1 suspect	Hommes	%	Femmes	%
Infr. contre l'intégrité physique	12	12	100,0%		
Vol et extorsion	12	8	66,7%	4	33,3%
Infr. contre autres valeurs morales et sentiments	7	7	100,0%		
Registre de population	7	5	71,4%	2	28,6%
Armes et explosifs	6	6	100,0%		
Fraude	6	5	83,3%	1	16,7%
Drogues	5	5	100,0%		
Infr. contre la sécurité publique	4	3	75,0%	1	25,0%
Protection de la jeunesse	4	3	75,0%	1	25,0%
Autres lois spéciales	3			3	100,0%
Législation sur les étrangers	3	2	66,7%	1	33,3%
Infr. contre les mœurs	2	2	100,0%		
Ivresse et alcool	2	1	50,0%	1	50,0%
Criminalité informatique	1	1	100,0%		
Infr. contre la foi publique	1			1	100,0%
<b>Total</b>	<b>75</b>	<b>60</b>	<b>80,0%</b>	<b>15</b>	<b>20,0%</b>





## 1.2. Nombre d'infractions selon le sexe des suspects identifiés (par figure criminelle)

Étant donné que, tant un suspect identifié masculin qu'un suspect identifié féminin peuvent être impliqués lors d'un même fait, il est possible que la somme des colonnes «Hommes» et «Femmes» soit supérieure à la valeur de la colonne «Total...» (voir également la note méthodologique)

### Gistel

**2025**

#### FC Vol autre

Figure criminelle / Sexe	Nombre total de faits avec au moins 1 suspect identifié	Hommes	%	Femmes	%
Vol à l'étalage	4	1	25,0%	3	75,0%
Vol par ruse	1	1	100,0%		
<b>Total</b>	<b>PA</b>	<b>PA</b>	<b>PA</b>	<b>PA</b>	<b>PA</b>

#### Criminalité ICT

Figure criminelle / Sexe	Nombre total de faits avec au moins 1 suspect identifié	Hommes	%
Fraude de cartes de paiements	1	1	100,0%
Phishing	1	1	100,0%
<b>Total</b>	<b>PA</b>	<b>PA</b>	<b>PA</b>



### PH Violence intrafamiliale (VIF)

Figure criminelle / Sexe	Nombre total de faits avec au moins 1 suspect identifié	Hommes	%
VIF: physique, dans le couple	2	2	100,0%
VIF: physique, envers des descendants	1	1	100,0%
VIF: physique, envers d'autres membres	1	1	100,0%
VIF: psychique, dans le couple	3	3	100,0%
VIF: psychique, envers des descendants	2	2	100,0%
VIF: économique, dans le couple	1	1	100,0%
<b>Total</b>	<b>PA</b>	<b>PA</b>	<b>PA</b>

### PH Drogues

Figure criminelle / Sexe	Nombre total de faits avec au moins 1 suspect identifié	Hommes	%
Vente de cocaïne	2	2	100,0%
Vente-traffic d héroïne	1	1	100,0%
<b>Total</b>	<b>PA</b>	<b>PA</b>	<b>PA</b>

### PH Violence dans l'espace public

Figure criminelle / Sexe	Nombre total de faits avec au moins 1 suspect identifié	Hommes	%	Femmes	%
Violence physique (voie publique)	5	5	100,0%		
Violence physique (autre endroit public)	1	1	100,0%		
Violence physique (endroit accessible au public)	2	2	100,0%		
Violence psychique (voie publique)	5	5	100,0%		
Violence psychique (endroit accessible au public)	2	1	50,0%	1	50,0%
<b>Total</b>	<b>PA</b>	<b>PA</b>	<b>PA</b>	<b>PA</b>	<b>PA</b>

## CRIMINALITE ENREGISTREE: SUSPECTS



### PH Autre

Figure criminelle / Sexe	Nombre total de faits avec au moins 1 suspect identifié	Hommes	%	Femmes	%
Cyberharcèlement	1	1	100,0%		
Fraude à l'identité	1			1	100,0%
Total	PA	PA	PA	PA	PA



### 1.3. Nombre d'infractions selon l'âge des suspects identifiés (par catégorie principale)

Étant donné que, tant un suspect identifié mineur qu'un suspect identifié majeur peuvent être impliqués lors d'un même fait, il est possible que la somme des colonnes «Mineur» et «Majeur» soit supérieure à la valeur de la colonne «Total...»  
(voir également la note méthodologique)

#### Gistel

#### 2025

Catégorie principale / Âge	Nombre total de faits avec au moins 1 suspect identifié	Mineur	%	Majeur	%
Infr. contre l'intégrité physique	12	5	41,7%	9	75,0%
Vol et extorsion	12	1	8,3%	11	91,7%
Infr. contre autres valeurs morales et sentiments	7			7	100,0%
Registre de population	7			7	100,0%
Armes et explosifs	6			6	100,0%
Fraude	6			6	100,0%
Drogues	5			5	100,0%
Infr. contre la sécurité publique	4	1	25,0%	3	75,0%
Protection de la jeunesse	4	2	50,0%	2	50,0%
Autres lois spéciales	3			3	100,0%
Législation sur les étrangers	3			3	100,0%
Infr. contre les mœurs	2	2	100,0%		
Ivresse et alcool	2			2	100,0%
Criminalité informatique	1			1	100,0%
Infr. contre la foi publique	1			1	100,0%
<b>Total</b>	<b>75</b>	<b>11</b>	<b>14,7%</b>	<b>66</b>	<b>88,0%</b>



### 1.4. Nombre d'infractions selon l'âge des suspects identifiés (par figure criminelle)

Étant donné que, tant un suspect identifié mineur qu'un suspect identifié majeur peuvent être impliqués lors d'un même fait, il est possible que la somme des colonnes «Mineur» et «Majeur» soit supérieure à la valeur de la colonne «Total...»  
(voir également la note méthodologique)

#### Gistel

#### 2025

#### FC Vol autre

Figure criminelle / Âge	Nombre total de faits avec au moins 1 suspect identifié	Majeur	%
Vol à l'étalage	4	4	100,0%
Vol par ruse	1	1	100,0%
<b>Total</b>	<b>PA</b>	<b>PA</b>	<b>PA</b>

#### Criminalité ICT

Figure criminelle / Âge	Nombre total de faits avec au moins 1 suspect identifié	Majeur	%
Fraude de cartes de paiements	1	1	100,0%
Phishing	1	1	100,0%
<b>Total</b>	<b>PA</b>	<b>PA</b>	<b>PA</b>

#### PH Violence intrafamiliale (VIF)

Figure criminelle / Âge	Nombre total de faits avec au moins 1 suspect identifié	Majeur	%
VIF: physique, dans le couple	2	2	100,0%
VIF: physique, envers des descendants	1	1	100,0%
VIF: physique, envers d'autres membres	1	1	100,0%
VIF: psychique, dans le couple	3	3	100,0%
VIF: psychique, envers des descendants	2	2	100,0%
VIF: économique, dans le couple	1	1	100,0%
<b>Total</b>	<b>PA</b>	<b>PA</b>	<b>PA</b>

## CRIMINALITE ENREGISTREE: SUSPECTS



### PH Drogues

Figure criminelle / Âge	Nombre total de faits avec au moins 1 suspect identifié	Majeur	%
Vente de cocaïne	2	2	100,0%
Vente-traffic d héroïne	1	1	100,0%
<b>Total</b>	<b>PA</b>	<b>PA</b>	<b>PA</b>

### PH Violence dans l'espace public

Figure criminelle / Âge	Nombre total de faits avec au moins 1 suspect identifié	Mineur	%	Majeur	%
Violence physique (voie publique)	5	3	60,0%	4	80,0%
Violence physique (autre endroit public)	1	1	100,0%		
Violence physique (endroit accessible au public)	2	1	50,0%	1	50,0%
Violence psychique (voie publique)	5	1	20,0%	4	80,0%
Violence psychique (endroit accessible au public)	2			2	100,0%
<b>Total</b>	<b>PA</b>	<b>PA</b>	<b>PA</b>	<b>PA</b>	<b>PA</b>

### PH Autre

Figure criminelle / Âge	Nombre total de faits avec au moins 1 suspect identifié	Majeur	%
Cyberharcèlement	1	1	100,0%
Fraude à l'identité	1	1	100,0%
<b>Total</b>	<b>PA</b>	<b>PA</b>	<b>PA</b>



## Partie 2: Niveau SUSPECTS-FAIT (comptage du nombre de combinaisons suspect-fait)

### 2.1. Nombre de suspects-fait selon le sexe des suspects identifiés (TOP 5 des catégories principales)

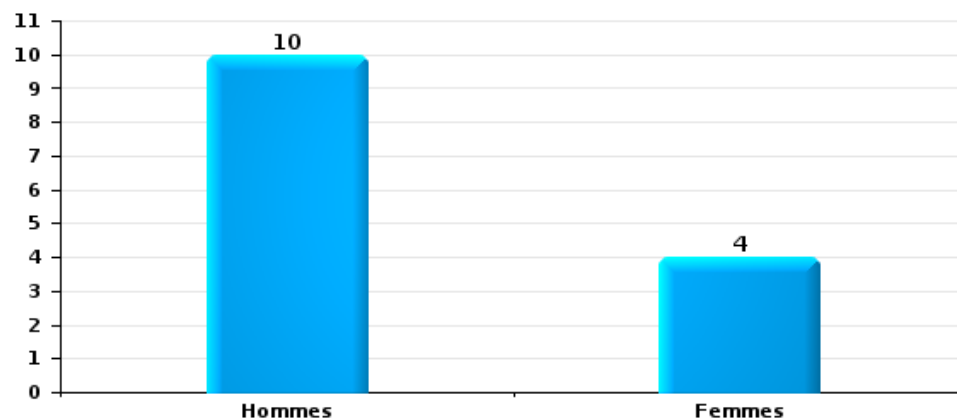
Lorsqu'un même suspect a commis plusieurs faits durant la période considérée, il est aussi comptabilisé plusieurs fois (voir également la note méthodologique)

Gistel

2025

Vol et extorsion

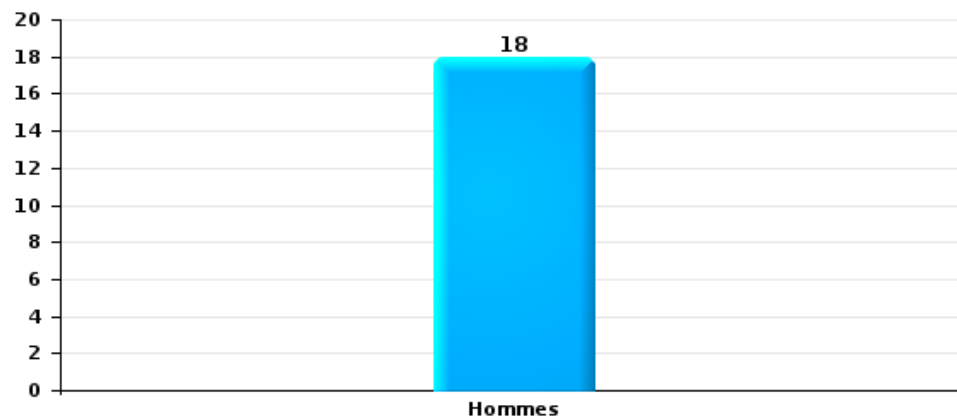
Nombre de suspects-fait selon le sexe





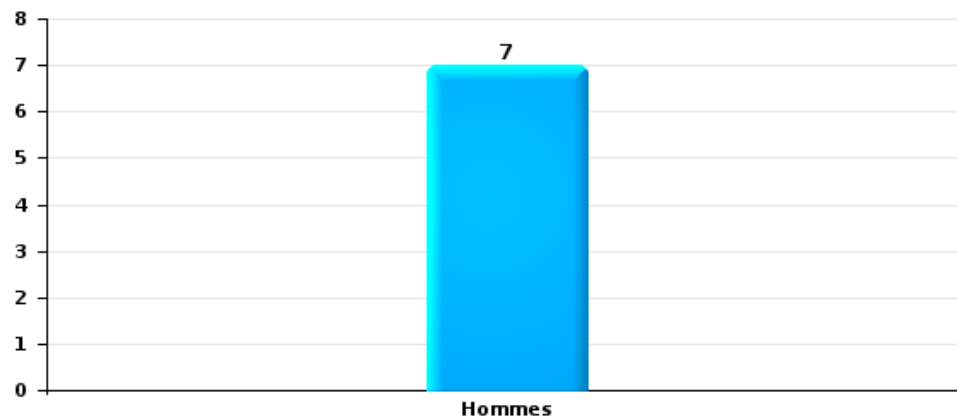
Infr. contre l'intégrité physique

Nombre de suspects-fait selon le sexe



Drogues

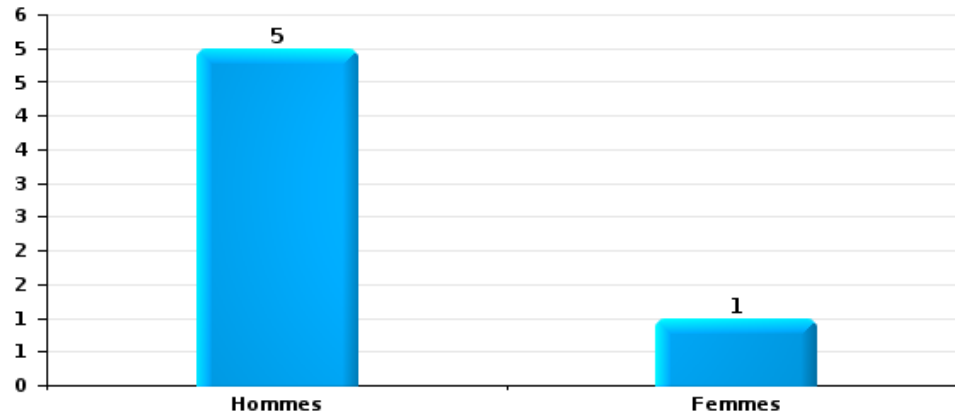
Nombre de suspects-fait selon le sexe





Fraude

Nombre de suspects-fait selon le sexe





## **2.2. Nombre de suspects-fait selon le sexe des suspects identifiés (TOP 5 des figures criminelles)**

---

Lorsqu'un même suspect a commis plusieurs faits durant la période considérée, il est aussi comptabilisé plusieurs fois  
(voir également la note méthodologique)

**Gistel**

**2025**

---

---



### 2.3. Nombre de suspects-fait selon l'âge des suspects identifiés (TOP 5 des catégories principales)

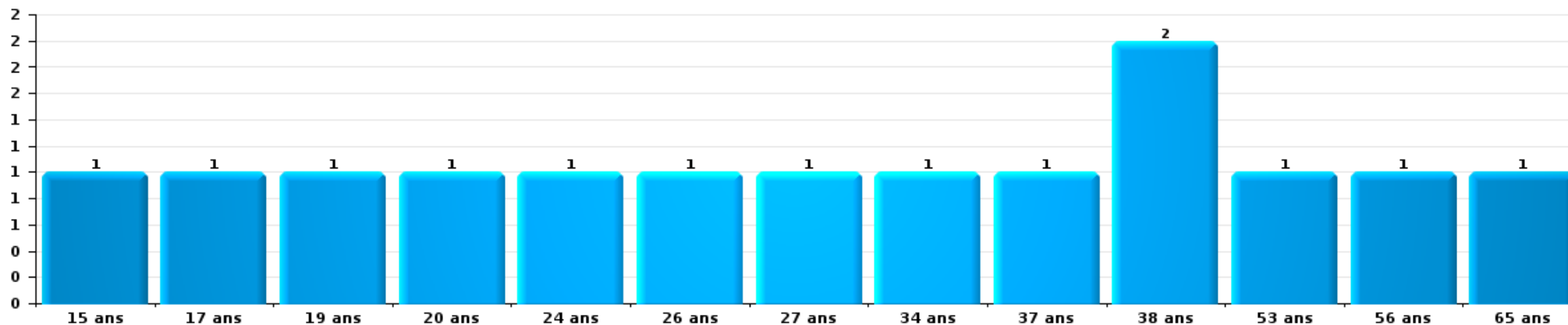
1) Lorsqu'un même suspect a commis plusieurs faits durant la période considérée, il est aussi comptabilisé plusieurs fois, qu'il ait le même âge ou non – 2) Les suspects au-dessous de 14 ans et à partir de 90 ans ne sont pas repris dans le tableau (voir également la note méthodologique)

Gistel

2025

Vol et extorsion

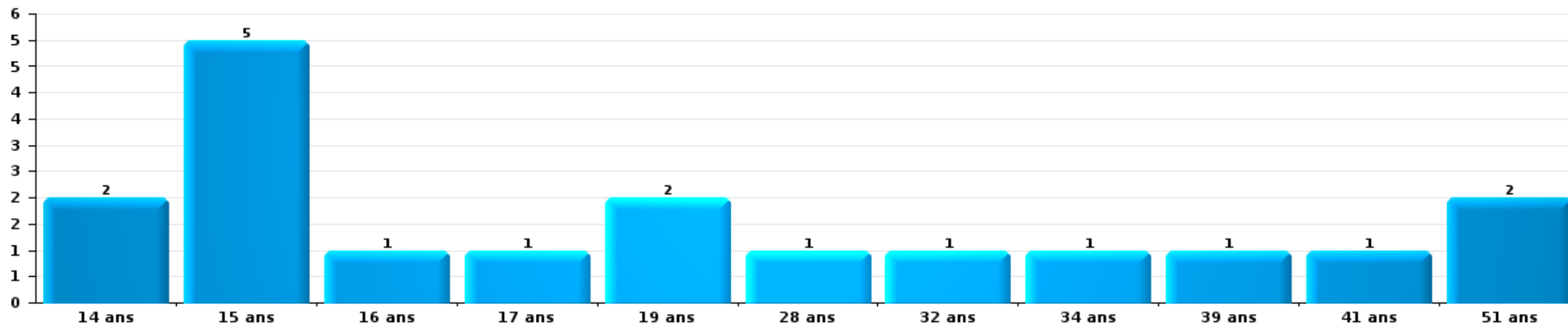
Nombre de suspects-fait par âge (chronologique)





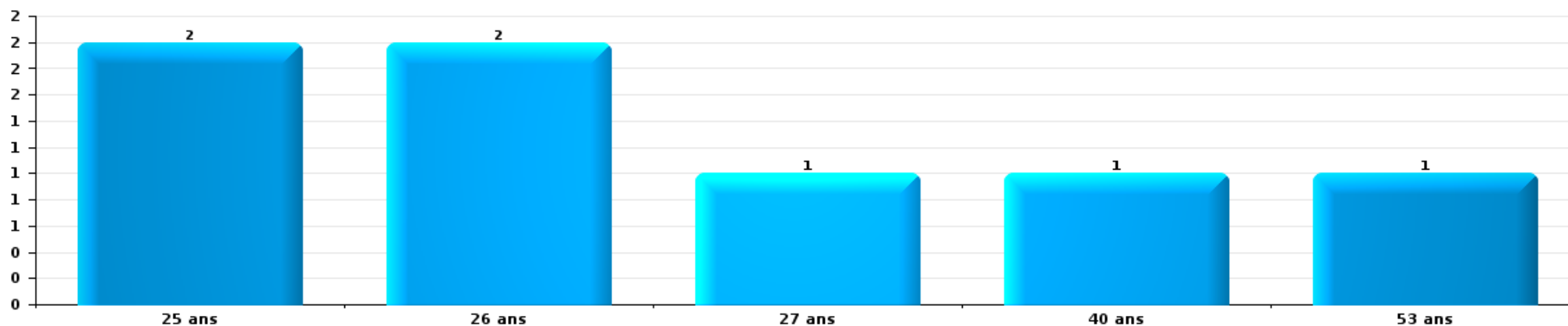
Infr. contre l'intégrité physique

Nombre de suspects-fait par âge (chronologique)



Drogues

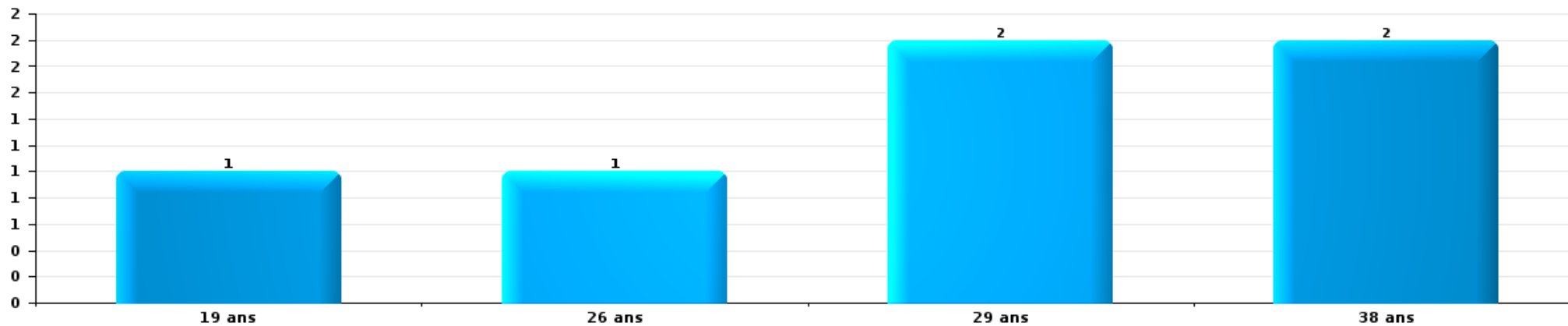
Nombre de suspects-fait par âge (chronologique)





Fraude

Nombre de suspects-fait par âge (chronologique)





## **2.4. Nombre de suspects-fait selon l'âge des suspects identifiés (TOP 5 des figures criminelles)**

---

1) Lorsqu'un même suspect a commis plusieurs faits durant la période considérée, il est aussi comptabilisé plusieurs fois, qu'il ait le même âge ou non – 2) Les suspects au-dessous de 14 ans et à partir de 90 ans ne sont pas repris dans le tableau (voir également la note méthodologique)

**Gistel**

**2025**

---

# ***STATISTIQUES POLICIERES DE CRIMINALITE***

---

***LIEU DE PERPETRATION: COMMUNE***

**Gistel**

***ANNEXE I: DETAIL PAR CATEGORIE DE DELIT  
CODE PENAL***



**Gistel**

**Infraction Code pénal**

**Infr. contre l'intégrité physique**

			2000	2015	2016	2017	2018	2019	2020	2021	2022	2023	2024	2025
Assassinat	Autres	Acc.				1								
		Sous-total				1								
Meurtre	Autres	Tent.			1		1							
		Sous-total			1		1							
Torture et maltraitance	Traitement dégradant	Acc.			1									1
		Sous-total			1									1
Coups et/ou blessures vol. en sphère familiale	Entre partenaires ou ex-partenaires	Acc.	4	19	15	15	12	13	12	11	8	15	17	6
	Lors d'un différend familial en général	Acc.	7											
	Par les parents envers un mineur	Acc.		1	1	2	2	1	2				2	
	Envers les parents	Acc.		1		2	3	1	1		1	4	2	
	Envers d'autres ascendants directs ou collatéraux	Acc.		1	2	1	1	2	1	1	1			
		Sous-total	11	22	18	20	18	17	16	12	10	19	21	6
Coups et/ou blessures vol. hors sphère familiale	Bagarres (=coups réciproques)	Acc.	5	14	5	5	5	2	5	7	2	7	3	1
	Coups envers fonctionnaire de police	Acc.			1									
	Envers un mineur par une pers. ayant autorité	Acc.		1			1	2	1	1			1	
	Envers un mineur qualité de l'auteur inconnue	Acc.	1	3	2	2	3	3	3	2		1	3	4
	Envers pers. vulnérable par pers. ayant autorité	Acc.				1					1			
	Envers pers. vulnérable (qualité auteur inconnue)	Acc.									1			1
	Envers un arbitre de manifestation sportive	Acc.									1			
	Coups envers personnel institut d'enseignement	Acc.		1										1
	Non spécifié	Tent.	24	18	19	27	25	15	15	10	20	26	14	9
	Sous-total	30	37	28	35	34	22	24	20	25	34	22	15	
Abstention coupable		Acc.	1									1		
		Sous-total	1									1		
Autres infr. volontaires. c/ l'intégrité phys.	Délaissement d'enfant ou personne vulnérable	Acc.												1
	Administration substances nuisibles	Acc.								1		1		
	Empoisonnement de denrées	Acc.									1			
	Entrave méchante à la circulation	Acc.	2		1					3		4	1	
	Voies de faits et violences légères	Acc.	3	1	3	4		3	1		1	3		
		Sous-total	5	1	4	4		3	1	4	2	8	1	1
Infr. involontaires contre l'intégrité physique	Coups et/ou blessures involontaires	Acc.	1		1			1		1		1		
	Morsure de chien	Acc.		1		1	2		3	1		2		
		Tent.	1											
	Sous-total	2	1	1	1	2	1	3	2		3			

FPF/DGR/DR/BIPOL - Statistiques policières de criminalité (date de clôture: 31/10/2025)  
 Les données pour les années 2001 jusqu'à 2014 ne sont plus publiées mais restent disponibles sur demande auprès du service BIPOL.  
 Les données pour 2025 ne concernent que le 1er semestre.



Infr. contre l'intégrité physique

		2000	2015	2016	2017	2018	2019	2020	2021	2022	2023	2024	2025
	Total	49	61	53	61	55	43	44	38	37	65	44	23



Infr. contre la liberté individuelle

			2000	2015	2016	2017	2018	2019	2020	2021	2022	2023	2024	2025
Enlèvement de mineur ou personne vulnérable	Enlèvement parental	Acc.			1				1					
		Tent.	1			1								
	Autre enlèvement	Acc.	2											
		Tent.		1					1					
<b>Sous-total</b>			<b>3</b>	<b>1</b>	<b>1</b>	<b>1</b>	<b>1</b>	<b>2</b>	<b>2</b>					
Détenion par un particulier			Acc.		1		1	1						
			Tent.				1							
	<b>Sous-total</b>				<b>1</b>	<b>1</b>	<b>2</b>							
<b>Total</b>			<b>3</b>	<b>2</b>	<b>1</b>	<b>1</b>	<b>3</b>	<b>2</b>	<b>2</b>					



Infr. contre les mœurs

			2000	2015	2016	2017	2018	2019	2020	2021	2022	2023	2024	2025
Viol n'ayant pas causé la mort	Victime < 10a	Acc.	1	1		1		2	2	1				
	Victime 10a - 14a	Acc.		1										
	Victime 14a - 16a	Acc.						1	1		1			
	Victime 16a - 18a	Acc.						1	1	1				
	Victime majeure	Acc.		1	1		1	2		3	1			
	Sous-total		1	3	1	1	1	6	4	5	2			
Viol avec conséquence inconnue		Acc.	1									1		
		Sous-total	1									1		
Viol n'ayant pas causé la mort (nvCPS)	Victime < 16a	Acc.									3	1	1	1
	Victime majeure	Acc.									1	1	2	2
		Sous-total									4	2	3	1
Attentat à la pudeur avec violence / menace	Victime < 16a	Acc.						1						
	Victime 16a - 18a	Acc.				1								
	Victime majeure	Acc.			1									
		Sous-total			1	1	1							
Attentat à la pudeur sans violence / menace	Victime < 16a	Acc.		2	1	3	1	3	2	1				
	Victime 16a - 18a	Acc.		1	1	1		1	3					
	Victime âge inconnu	Acc.			1			1		1				
		Sous-total		3	3	4	1	5	5	2				
Atteinte intégrité sexuelle sans mort (nvCPS)	Victime < 16a	Acc.									2	1		
	Victime majeure	Acc.										2	1	1
		Tent.											1	
		Sous-total									2	3	2	1
Pornographie enfantine	Détention	Acc.		1		1		1	2	1	1			
	Distribution	Acc.		2	1	4	2	1	8	4				
	Non spécifié	Acc.				1				1				
		Sous-total		3	1	6	2	2	10	6	1			
Pornographie		Acc.	1							1				
		Sous-total	1							1				
Incitation à la débauche	Victime mineure	Acc.						3	2	2				
		Sous-total						3	2	2				
Outrage public aux bonnes mœurs	Actions (exhibitionnisme, etc.)	Acc.		1	2		1							
	Ecrits, images, objets	Acc.				2		2		1				
	Exhibitionnisme (nvCPS)	Acc.												2
		Sous-total		1	2	2	1	2		1				2
Voyeurisme	Diffusion enregistrement nudité ou intimité	Acc.				4			2	1				
		Sous-total				4			2	1				



Infr. contre les mœurs

			2000	2015	2016	2017	2018	2019	2020	2021	2022	2023	2024	2025
Diffusion de contenu à caractère sexuel (nvCPS)	Victime < 16a	Acc.							1					
		Sous-total							1					
Diffusion contenu sex. but méchant/lucrat. (nvCPS)	Victime < 16a	Acc.										1	1	
	Victime majeure	Acc.										1		
		Sous-total										2	1	
Grooming (contact par ICT avec mineur < 16 ans)		Acc.						1	1					
		Sous-total						1	1					
Grooming online - avec ICT (nvCPS)	Victime < 16a	Acc.											1	1
		Sous-total											1	1
Exploitation sexuelle mineurs-prostitution (nvCPS)	Incitation à la débauche/prostit. (nvCPS)	Acc.											1	
		Sous-total											1	
Images d'abus sexuels de mineurs (nvCPS)	Production/diffusion images abus sexuels (nvCPS)	Acc.										2		
	Détention/acquisition images abus sexuels (nvCPS)	Acc.										1	1	2
		Sous-total										3	1	2
		Total	3	10	7	18	6	20	25	18	9	11	9	7



**Infr. contre autres valeurs morales et sentiments**

		2000	2015	2016	2017	2018	2019	2020	2021	2022	2023	2024	2025
Harcèlement	Acc.	3	14	17	12	9	11	9	5	10	26	26	8
	Sous-total	3	14	17	12	9	11	9	5	10	26	26	8
Violation de sépulture	Acc.			1									
	Sous-total			1									
Violation du secret professionnel	Acc.												1
	Sous-total												1
Atteinte à l'honneur	Calomnie et diffamation	Acc.	2		2	1	1	3	5	4	3	2	3
	Déclaration calomnieuse	Acc.	1						1				
	Imputation calomnieuse	Acc.	1			1		1	1				
	Divulgateur méchant	Acc.			1							1	
	Injures (Délit)	Acc.	3	1	4	3	4	1	1	3	1	1	1
	Sous-total		7	5	4	6	6	2	5	10	5	4	4
Vie privée	Violation de domicile par un particulier	Acc.	2	1	2				1	1			
	Sous-total	7	2	1	2				1	1			
Tapage nocturne	Acc.	4	6	4	2		2						
	Sous-total	4	6	4	2		2						
Vie privée mœurs: publication identité victime	Acc.							1				1	
	Sous-total							1				1	
<b>Total</b>		<b>21</b>	<b>27</b>	<b>27</b>	<b>22</b>	<b>15</b>	<b>15</b>	<b>15</b>	<b>16</b>	<b>16</b>	<b>30</b>	<b>31</b>	<b>13</b>



Infr. relative au statut juridique de l'enfant

		2000	2015	2016	2017	2018	2019	2020	2021	2022	2023	2024	2025
<b>Non-représentation d'enfants</b>	<b>Par les parents</b>	<b>Acc.</b>			2								
		<b>Sous-total</b>			2								
		<b>Total</b>			2								



Vol et extorsion

			2000	2015	2016	2017	2018	2019	2020	2021	2022	2023	2024	2025	
Vol avec circ. aggr.	Avec violence	Acc.				1	3	3			1	1	1		
		Tent.	1						1						
	Sans violence	Acc.	55	58	45	57	34	28	14	18	19	24	18		6
		Tent.	31	10	21	21	13	18	7	6	7	8	7		1
Sous-total			87	68	66	79	50	49	22	24	27	33	26	7	
Vol sans circ. aggr.	Avec violence	Acc.	2	1	1	2	2		1		1	1			
		Tent.		1		1	1						1		
	Sans violence, Vol à la tire	Acc.		5	3	1	3	1	1	1	1		2		
		Acc.			2			1	1						
	Sans violence, Vol d'usage	Acc.	1	5	1		1	1	1	4	5	9	2		
		Acc.	179	91	91	72	86	69	58	43	51	60	49		31
Sans violence	Tent.	8	2	4	3	6	5	4	1	2	1	1		2	
Sous-total			190	105	102	79	99	77	66	49	59	74	52	33	
Vol non spécifié	Acc.	23			1										
	Tent.	11													
Sous-total			34			1									
Extorsion	Acc.			2		4	3	2	1	2	5	5			
	Tent.		1	2	1			1	1		2			1	
Sous-total				1	4	1	4	3	3	2	2	7	5	1	
Total			311	174	172	160	153	129	91	75	88	114	83	41	



**Fraude**

		2000	2015	2016	2017	2018	2019	2020	2021	2022	2023	2024	2025
Blanchiment d'argent	Acc.		2	1		1	1	3	4	4	8	4	2
	Sous-total		2	1		1	1	3	4	4	8	4	2
Recel	Recel simple	Acc.	3										1
	Sous-total		3										1
Grivèlerie	Carburant / lubrifiant	Acc.	1			2	1			1			
	Boissons et aliments	Acc.						1		1			
	Voiture de location	Acc.											1
	Sous-total		1										1
Détournement et destruction frauduleuse	Cel frauduleux	Acc.	74	1	3	3	3	4	2	1	1	3	2
	D'objets saisis	Acc.		1		1							
	De biens mobiliers des époux	Acc.	1										
	Non spécifié	Acc.	1				1		1				
Sous-total		76	2	3	4	3	5	2	2	1	3	2	
Escoquerie	Fraude par internet	Acc.		12	12	11	20	34	11	27	25	24	46
		Tent.				1		2	1	2		1	1
	Escoquerie sans internet	Acc.		5	6	5	5	4	4	9	4	8	5
		Tent.					1	1	3		2		
	Non spécifié	Acc.	10										
		Tent.	1										
Sous-total		11	17	18	17	26	41	19	38	31	33	52	33
Abus de confiance et infr. apparentées	Abus de confiance	Acc.	5	5	9	7	3	4	2	5	7	5	9
	Abus des faiblesses	Acc.									1	2	
		Tent.									1		
Sous-total		5	5	9	7	3	4	2	5	9	7	9	2
Insolvabilité frauduleuse	Acc.				1								
Sous-total					1								
Chèques sans provision	Acc.	5	1										
Sous-total		5	1										
	Total	101	31	32	30	36	58	30	53	48	51	67	39



Dégradation de la propriété

			2000	2015	2016	2017	2018	2019	2020	2021	2022	2023	2024	2025
Incendie volontaire	Dans lieu habité (de jour)	Acc.	1			1								
		Tent.										1		
	Dans lieu habité (de nuit)	Acc.		5		2		1			1			
	Dans lieu habité (moment indéterminé)	Acc.		1										
	Dans un autre lieu (de jour)	Acc.	1			1	1	1	1	1			1	
	Dans un autre lieu (de nuit)	Acc.	1	2		2	3			1	1			1
	Dans un autre lieu (moment indéterminé)	Tent.		1										
	<b>Sous-total</b>		<b>3</b>	<b>9</b>	<b>6</b>	<b>4</b>	<b>2</b>	<b>2</b>	<b>2</b>	<b>2</b>	<b>1</b>	<b>2</b>		<b>1</b>
Destruction par explosion volontaire	Dans un autre lieu (de jour)	Acc.	1											
	<b>Sous-total</b>		<b>1</b>											
Incendie involontaire		Acc.	11	6	5	6	5	5	2	4	5	3	1	2
	<b>Sous-total</b>		<b>11</b>	<b>6</b>	<b>5</b>	<b>6</b>	<b>5</b>	<b>5</b>	<b>2</b>	<b>4</b>	<b>5</b>	<b>3</b>	<b>1</b>	<b>2</b>
Destruction, dénaturation, dégradation	Avec circ. aggr.	Acc.	1		1	1			1			1		
	Destruction de biens agricoles	Acc.			1	1					1			
	Non spécifié	Acc.	8											
		<b>Sous-total</b>	<b>9</b>	<b>2</b>	<b>1</b>	<b>1</b>	<b>1</b>	<b>1</b>	<b>1</b>	<b>1</b>	<b>1</b>	<b>1</b>		
Vandalisme	Sur véhicules	Acc.	38	40	29	23	32	23	19	24	21	22	28	11
	Sur autres biens mobiliers	Acc.	27	10	4	3	8	10	3	4	5	3	2	2
	Graffitis	Acc.		1	2	1	1	1		3				
	Autres détériorations sur biens immobiliers	Acc.	15	25	21	21	24	19	16	11	22	10	18	9
	Dégradation de clôture	Acc.		1		1		1			1		1	
	<b>Sous-total</b>	<b>80</b>	<b>77</b>	<b>56</b>	<b>49</b>	<b>65</b>	<b>54</b>	<b>38</b>	<b>42</b>	<b>49</b>	<b>35</b>	<b>49</b>		<b>22</b>
	<b>Total</b>	<b>104</b>	<b>92</b>	<b>63</b>	<b>62</b>	<b>75</b>	<b>61</b>	<b>43</b>	<b>48</b>	<b>56</b>	<b>41</b>	<b>50</b>		<b>25</b>



Infr. contre la sécurité publique

			2000	2015	2016	2017	2018	2019	2020	2021	2022	2023	2024	2025
Organisation criminelle	Acc.									1	1			
	Sous-total									1	1			
Association de malfaiteurs	Acc.			1	4	2	2	4	2		2	1		
	Sous-total			1	4	2	2	4	2		2	1		
Evasion de prisonniers	Evasion simple	Acc.						1						
	Non-respect surveillance électronique	Acc.		2		1						1		
	Sous-total			2		1		1				1		
Menaces	Menace d'attentat	Acc.							1					
	Verbales	Acc.	17	4	10	6	9	2	9	6	5	10	10	2
	Ecrites	Acc.	1	3	6	2	3	9	4	9	7	1	6	3
	Par gestes, emblèmes	Acc.	3	1	2	4	4		1	1	3		1	3
	Alerte à la bombe	Acc.				1	2							
	Non spécifié	Tent.	1											
	Sous-total		24	8	18	13	18	11	15	16	15	11	17	8
	Total		24	11	22	16	20	16	17	17	18	13	17	8



Infr. contre l'autorité publique

		2000	2015	2016	2017	2018	2019	2020	2021	2022	2023	2024	2025
Violence c/ personnes investies autorité publique	Acc.	1			1							1	
	Sous-total	1			1							1	
Rébellion	Rébellion armée	Acc.		1					1				
	Rébellion non armée	Acc.	2		4	3	6		1		3	2	1
	Sous-total	2	2	1	4	3	6		2		3	2	1
Outrages	Acc.	3		1				1			1		
	Sous-total	3		1				1			1		
Autres infractions	Bris de scellés	Acc.			1								
	Sous-total				1								
<b>Total</b>		<b>6</b>	<b>2</b>	<b>2</b>	<b>6</b>	<b>3</b>	<b>6</b>	<b>1</b>	<b>2</b>		<b>4</b>	<b>3</b>	<b>1</b>



Infr. contre la foi publique

			2000	2015	2016	2017	2018	2019	2020	2021	2022	2023	2024	2025
Faux en écritures	Faux en écritures	Acc.	2	3	1		3	2		1	6	1	1	1
	Usage de faux en écrit. et écrit. falsifiées	Acc.	1			1	1		2		1			
		Sous-total	3	3	1	1	4	2	2	1	7	1	1	1
Usurpation	De fonctions	Acc.			1		1		1					
	De nom	Acc.			3	2	2	1	1	7	3		4	3
		Sous-total			4	2	3	1	2	7	3		4	3
Contrefaçon / falsification	Contrefaçon	Acc.			1						1	2		
	Falsification	Acc.						1						
	Non spécifié	Acc.							1					
	Sous-total			1				1	1		1	2		
Fausses monnaies	Emission	Acc.	2	5	5			1						
		Sous-total	2	5	5			1						
Faux en justice	Fausses déclarations	Acc.	1		1			1						
		Sous-total	1		1			1						
		Total	6	8	12	3	7	6	5	8	11	3	5	4



**Gistel**

**Infraction Code pénal**

**Infr. contre la famille**

	2000	2015	2016	2017	2018	2019	2020	2021	2022	2023	2024	2025
<b>Abandon de famille</b> Acc.		1										
Sous-total		1										
<b>Refus du droit aux relations personnelles</b> Acc.	19	13	6	8	6	12	6	15	19	14	21	5
Sous-total	19	13	6	8	6	12	6	15	19	14	21	5
<b>Non-acquittement pension alimentaire</b> Acc.	5	7	7		2	1	1			2	1	
Sous-total	5	7	7		2	1	1			2	1	
<b>Non spécifié</b> Acc.	1											
Sous-total	1											
<b>Total</b>	<b>25</b>	<b>21</b>	<b>13</b>	<b>8</b>	<b>8</b>	<b>13</b>	<b>7</b>	<b>15</b>	<b>19</b>	<b>16</b>	<b>22</b>	<b>5</b>

**Criminalité informatique**

	2000	2015	2016	2017	2018	2019	2020	2021	2022	2023	2024	2025
<b>Hacking</b> Acc.		2		2	1	4	8	7	4	4	6	6
Tent.							1	2				
Sous-total		2		2	1	4	9	9	4	4	6	6
<b>Faux en informatique</b> Acc.		1		1		2	7	1	1	3	1	4
Sous-total		1		1		2	7	1	1	3	1	4
<b>Fraude informatique</b> Acc.		9	12	7	20	26	29	42	50	45	44	13
Tent.		2		1			1		2			
Sous-total		11	12	8	20	26	30	42	52	45	44	13
<b>Sabotage</b> Acc.		1		2	2	2				1		
Sous-total		1		2	2	2				1		
<b>Total</b>		<b>15</b>	<b>12</b>	<b>13</b>	<b>23</b>	<b>34</b>	<b>46</b>	<b>52</b>	<b>57</b>	<b>53</b>	<b>51</b>	<b>23</b>



**Autres infractions Code pénal**

	2000	2015	2016	2017	2018	2019	2020	2021	2022	2023	2024	2025
<b>Acc.</b>							1	1				
<b>Sous-total</b>							1	1				
<b>Total</b>							1	1				

**Contravention Code pénal**

	2000	2015	2016	2017	2018	2019	2020	2021	2022	2023	2024	2025
<b>Injures (Contravention) Acc.</b>	3											
<b>Sous-total</b>	3											
<b>Autres contraventions CP Acc.</b>	1											
<b>Sous-total</b>	1											
<b>Total</b>	4											

# ***STATISTIQUES POLICIERES DE CRIMINALITE***

---

***LIEU DE PERPETRATION: COMMUNE***

**Gistel**

***ANNEXE II: DETAIL PAR CATEGORIE DE DELIT  
LOIS SPECIALES***



**Gistel**

**Infraction Lois spéciales**

**Drogues**

			2000	2015	2016	2017	2018	2019	2020	2021	2022	2023	2024	2025
<b>Détention</b>		Acc.	11	19	15	14	8	7	5	8	4	8	17	2
		Sous-total	11	19	15	14	8	7	5	8	4	8	17	2
<b>Usage</b>	Usage en groupe	Acc.	2											
	Usage individuel	Acc.	5											
	Faciliter l'usage	Acc.			1			1						
	Incitation à l'usage	Acc.										1		
	Désordre, scandale ou danger dans un espace public	Acc.			1	1	1	1						
		Sous-total	7		2	1	1	2				1		
<b>Importation et exportation</b>		Acc.				1	1	1						
		Sous-total				1	1	1						
<b>Fabrication</b>		Acc.	3	3	2	2		1	1					
		Sous-total	3	3	2	2		1	1					
<b>Commerce</b>		Acc.	2	8	5	2	5	6	2	2	3	4	1	2
		Sous-total	2	8	5	2	5	6	2	2	3	4	1	2
<b>Protoxyde d'azote (gaz hilarant)</b>		Acc.											1	1
		Sous-total											1	1
<b>Autres</b>		Acc.									1			
		Sous-total									1			
		<b>Total</b>	<b>23</b>	<b>30</b>	<b>24</b>	<b>20</b>	<b>15</b>	<b>17</b>	<b>8</b>	<b>10</b>	<b>8</b>	<b>13</b>	<b>19</b>	<b>5</b>

PFF/DGR/DRI/BIPOL - Statistiques policières de criminalité (date de clôture: 31/10/2025)  
 Les données pour les années 2001 jusqu'à 2014 ne sont plus publiées mais restent disponibles sur demande auprès du service BIPOL.  
 Les données pour 2025 ne concernent que le 1er semestre.



Législation sur les étrangers

		2000	2015	2016	2017	2018	2019	2020	2021	2022	2023	2024	2025
Transmigration illégale	Mariages simulés/blancs sans récompense/contrainte	Acc.	1	4	1	2	3	3		2			
		Tent.										3	
	Cohab. légale de complais. sans récompense/contr.	Acc.		1				2	2			1	
		Tent.											1
	Accès au territoire	Acc.	15	10	4	2	3	3	4	4	3	3	9
	Séjour	Acc.	2		4	2	2	7		1	2		2
	Inscription au registre des étrangers	Acc.						4		1			
		<b>Sous-total</b>	<b>19</b>	<b>12</b>	<b>13</b>	<b>5</b>	<b>7</b>	<b>13</b>	<b>13</b>	<b>7</b>	<b>8</b>	<b>3</b>	<b>15</b>
Trafic d'êtres humains		Acc.			1				1	1		1	1
		<b>Sous-total</b>			<b>1</b>				<b>1</b>	<b>1</b>		<b>1</b>	<b>1</b>
		<b>Total</b>	<b>19</b>	<b>12</b>	<b>13</b>	<b>6</b>	<b>7</b>	<b>13</b>	<b>13</b>	<b>8</b>	<b>9</b>	<b>3</b>	<b>16</b>



**Environnement**

			2000	2015	2016	2017	2018	2019	2020	2021	2022	2023	2024	2025
<b>Déchets</b>	Transport de déchets	Acc.						1						
	Déchets par professionnel	Acc.				1	2	1		3	2			2
	Déchets par particulier	Acc.		6		3	10	4	12	7	2		2	1
	Déchets par personne indéterminée	Acc.	4											
	Déchets: permis/autorisation	Acc.			1			7	3					
	Non spécifié	Acc.	2											
	<b>Sous-total</b>		<b>6</b>	<b>6</b>	<b>1</b>	<b>4</b>	<b>12</b>	<b>13</b>	<b>15</b>	<b>10</b>	<b>4</b>		<b>2</b>	<b>3</b>
<b>Autres que déchets</b>	Urbanisme	Acc.	8	3	7	2	6	3		2	1	1		
	Bruit	Acc.				1								
	Pollution de l'eau	Acc.			1			1			10			
	Pollution de l'air	Acc.	1						1					
	Autres nuisances en matière d'environnement	Acc.	3							1				
	<b>Sous-total</b>		<b>12</b>	<b>3</b>	<b>8</b>	<b>3</b>	<b>6</b>	<b>4</b>	<b>1</b>	<b>3</b>	<b>11</b>	<b>1</b>		
<b>Biodiversité / Faune et flore</b>	Bien-être animal	Acc.	1	1	1	3	2	1	4	3	1	3		
	Protection de la nature	Acc.			1	1						1	1	
	Permis / autorisation animaux	Acc.			1		1			1				
	Santé des animaux	Acc.									1	1		
	<b>Sous-total</b>		<b>1</b>	<b>1</b>	<b>3</b>	<b>4</b>	<b>3</b>	<b>1</b>	<b>4</b>	<b>4</b>	<b>2</b>	<b>5</b>	<b>1</b>	
<b>Non spécifié</b>	<b>Acc.</b>	<b>4</b>												
	<b>Sous-total</b>		<b>4</b>											
	<b>Total</b>		<b>23</b>	<b>10</b>	<b>12</b>	<b>11</b>	<b>21</b>	<b>18</b>	<b>20</b>	<b>17</b>	<b>17</b>	<b>6</b>	<b>3</b>	<b>3</b>



**Armes et explosifs**

			2000	2015	2016	2017	2018	2019	2020	2021	2022	2023	2024	2025
<b>Détention illégale</b>	Arme à feu	Acc.		2	3	3	1		4		1	1	3	1
	Arme blanche ou non à feu	Acc.		2	2	3	1	3	1	3		1	3	
	Munition	Acc.		1		1	1	1						2
	Pièces/accessoires	Acc.											1	
	Non spécifié	Acc.	2	1										
	<b>Sous-total</b>		<b>2</b>	<b>6</b>	<b>5</b>	<b>7</b>	<b>3</b>	<b>4</b>	<b>5</b>	<b>3</b>	<b>1</b>	<b>2</b>	<b>7</b>	<b>3</b>
<b>Port / transport illégal</b>	Arme à feu	Acc.							1					1
	Arme blanche ou non à feu	Acc.		4	5	2		2	2	1	1	2		3
	Objets et/ou substances non conçus comme armes	Acc.											1	
	Non spécifié	Acc.	1						1					
	<b>Sous-total</b>		<b>1</b>	<b>4</b>	<b>5</b>	<b>2</b>		<b>2</b>	<b>4</b>	<b>1</b>	<b>1</b>	<b>2</b>	<b>1</b>	<b>4</b>
<b>Commerce illégal</b>	Arme à feu	Acc.		1			1							
	<b>Sous-total</b>			<b>1</b>			<b>1</b>							
<b>Autre</b>	Vente par internet d'autre arme/pièce d'arme	Acc.												1
	Mesures de sécurité	Acc.												1
	Stockage	Acc.							2		1			
	<b>Sous-total</b>								<b>2</b>		<b>1</b>			<b>2</b>
	<b>Total</b>		<b>3</b>	<b>11</b>	<b>10</b>	<b>9</b>	<b>4</b>	<b>6</b>	<b>11</b>	<b>4</b>	<b>3</b>	<b>4</b>	<b>8</b>	<b>9</b>

**Protection de la personne**

			2000	2015	2016	2017	2018	2019	2020	2021	2022	2023	2024	2025
<b>Discrimination</b>	Racisme et xénophobie	Acc.				1				1	1			
	<b>Sous-total</b>				<b>1</b>					<b>1</b>	<b>1</b>			
<b>Protection de la vie privée</b>		Acc.		1		1								
	<b>Sous-total</b>			<b>1</b>		<b>1</b>								
<b>Caméras de surveillance</b>		Acc.											1	
	<b>Sous-total</b>												<b>1</b>	
<b>Autres</b>		Acc.	1											
	<b>Sous-total</b>		<b>1</b>											
	<b>Total</b>		<b>1</b>	<b>1</b>		<b>2</b>				<b>1</b>	<b>1</b>		<b>1</b>	



**Gistel**

**Infraction Lois spéciales**

**Hormones et dopage**

		2000	2015	2016	2017	2018	2019	2020	2021	2022	2023	2024	2025
Détention	Acc.				1								
	Sous-total:				1								
	Total:				1								

**Sécurité privée**

		2000	2015	2016	2017	2018	2019	2020	2021	2022	2023	2024	2025
Entreprises de gardiennage / de sécurité	Acc.										1		
	Sous-total:										1		
	Total:										1		

**Protection de la jeunesse**

		2000	2015	2016	2017	2018	2019	2020	2021	2022	2023	2024	2025
Législation sur l'obligation scolaire	Acc.	1			1						1	1	
	Sous-total:	1			1						1	1	
Législation sur la protection de la jeunesse	Acc.	1	19	23	19	19	26	19	19	15	25	20	18
	Sous-total:	1	19	23	19	19	26	19	19	15	25	20	18
	Total:	2	19	23	20	19	26	19	19	15	26	21	18



**Code pénal social**

		2000	2015	2016	2017	2018	2019	2020	2021	2022	2023	2024	2025
<b>Harcèlement au travail</b>	Acc.		1										
	Sous-total:		1										
<b>Mise en danger du travailleur</b>	Acc.							1					
	Sous-total:							1					
<b>Travail illégal</b>	Acc.						1						
	Sous-total:						1						
<b>Fraude sociale aux cotisations (travail au noir)</b>	Acc.						1	1	1				
	Sous-total:						1	1	1				
<b>Escroquerie en droit pénal social</b>	Acc.			1				1	1	1	1		
	Sous-total:			1				1	1	1	1		
<b>Autres</b>	Acc.			1		1							2
	Sous-total:			1		1							2
	Total:		1	2		1	2	3	2	1	1	2	

**Ivresse et alcool**

		2000	2015	2016	2017	2018	2019	2020	2021	2022	2023	2024	2025
<b>Ivresse publique</b>	Acc.	2	13	20	14	12	7	15	12	13	15	8	3
	Sous-total:	2	13	20	14	12	7	15	12	13	15	8	3
<b>Servir de l'alcool à une personne ivre</b>	Acc.					1							
	Sous-total:					1							
	Total:	2	13	20	14	13	7	15	12	13	15	8	3

**Registre de population**

		2000	2015	2016	2017	2018	2019	2020	2021	2022	2023	2024	2025
	Acc.	7	34	19	16	14	21	23	23	6	34	14	7
	Sous-total:	7	34	19	16	14	21	23	23	6	34	14	7
	Total:	7	34	19	16	14	21	23	23	6	34	14	7



**Carte d'identité**

		2000	2015	2016	2017	2018	2019	2020	2021	2022	2023	2024	2025
<b>Refus de présentation</b>	Acc.	1											
	Sous-total:	1											
	Total:	1											

**Santé publique**

		2000	2015	2016	2017	2018	2019	2020	2021	2022	2023	2024	2025
<b>Législation médicaments</b>	Acc.	1											
	Sous-total:	1											
<b>Refus ou négligence respect mesures</b>	Acc.							73	30	1			
	Sous-total:							73	30	1			
<b>Non spécifié</b>	Acc.					1							
	Sous-total:					1							
<b>Autres</b>	Acc.							8		1			
	Sous-total:							8		1			
	Total:	1				1		81	30	2			

**Travail**

		2000	2015	2016	2017	2018	2019	2020	2021	2022	2023	2024	2025
<b>Règlement général protection du travail</b>	Acc.	2		2									
	Sous-total:	2		2									
<b>Commerce ambulant</b>	Acc.		1	1							1		
	Sous-total:		1	1							1		
<b>Fraude sociale aux cotisations (travail au noir)</b>	Acc.	1									1		
	Sous-total:	1									1		
	Total:	3	1	3							2		



Protection des revenus publics

		2000	2015	2016	2017	2018	2019	2020	2021	2022	2023	2024	2025
<b>Taxe de circulation / TMC</b>	<b>Acc.</b>			2			1						
	<b>Sous-total:</b>			2			1						
<b>Fraude TVA</b>	<b>Acc.</b>	1											
	<b>Sous-total:</b>	1											
<b>Non spécifié</b>	<b>Acc.</b>				1								
	<b>Sous-total:</b>				1								
	<b>Total:</b>	1		2	1		1						

Législation économique

		2000	2015	2016	2017	2018	2019	2020	2021	2022	2023	2024	2025
<b>Sociétés</b>	<b>Acc.</b>									1			
	<b>Sous-total:</b>									1			
<b>Autres</b>	<b>Acc.</b>								1		1		
	<b>Sous-total:</b>								1		1		
	<b>Total:</b>								1	1	1		

Pratiques commerciales

		2000	2015	2016	2017	2018	2019	2020	2021	2022	2023	2024	2025
<b>Autres</b>	<b>Acc.</b>		1										
	<b>Sous-total:</b>		1										
	<b>Total:</b>		1										

Code pénal militaire et milice

		2000	2015	2016	2017	2018	2019	2020	2021	2022	2023	2024	2025
<b>Désertion</b>	<b>Acc.</b>			1									
	<b>Sous-total:</b>			1									
	<b>Total:</b>			1									



Autres lois spéciales

		2000	2015	2016	2017	2018	2019	2020	2021	2022	2023	2024	2025
<b>Transport</b>	<b>Acc.</b>	2	1				1						
	<b>Sous-total:</b>	2	1				1						
<b>Dégradation involontaire câbles télécommunication</b>	<b>Acc.</b>		2	5	2	5	2	1	3	2	2		
	<b>Sous-total:</b>		2	5	2	5	2	1	3	2	2		
<b>Moyens de communications électroniques</b>	<b>Acc.</b>										1	4	3
	<b>Sous-total:</b>										1	4	3
<b>Autres</b>	<b>Acc.</b>		3							2			
	<b>Sous-total:</b>		3							2			
	<b>Total:</b>	2	6	5	2	5	3	1	3	4	3	4	3

# ***STATISTIQUES POLICIERES DE CRIMINALITE***

---

***LIEU DE PERPETRATION: COMMUNE***

**Gistel**

***ANNEXE III: DETAIL  
FIGURES CRIMINELLES / PHENOMENES***



Gistel

FC Vol moyen de transport

		2000	2015	2016	2017	2018	2019	2020	2021	2022	2023	2024	2025
Vol de voiture	Acc.	6	4	3	3	1	4	2	2	1	1	1	
	Tent.	3		1	1	1	1	1				1	
	<b>Total</b>	<b>9</b>	<b>4</b>	<b>4</b>	<b>4</b>	<b>2</b>	<b>5</b>	<b>3</b>	<b>2</b>	<b>1</b>	<b>1</b>	<b>2</b>	
Vol de moto	Acc.	1					1				1		
	<b>Total</b>	<b>1</b>					<b>1</b>				<b>1</b>		
Vol dans les garages	Acc.	2	1										
	<b>Total</b>	<b>2</b>	<b>1</b>										
Vol de vélomoteur	Acc.	15	4	8	4	2	1	2	1	1	2	1	3
	Tent.	1					1						1
	<b>Total</b>	<b>16</b>	<b>4</b>	<b>8</b>	<b>4</b>	<b>2</b>	<b>2</b>	<b>2</b>	<b>1</b>	<b>1</b>	<b>2</b>	<b>1</b>	<b>4</b>
Vol de vélo	Acc.	97	37	38	26	42	28	17	14	16	18	10	2
	Tent.					1							
	<b>Total</b>	<b>97</b>	<b>37</b>	<b>38</b>	<b>26</b>	<b>43</b>	<b>28</b>	<b>17</b>	<b>14</b>	<b>16</b>	<b>18</b>	<b>10</b>	<b>2</b>



**FC Cambriolage**

		2000	2015	2016	2017	2018	2019	2020	2021	2022	2023	2024	2025
<b>Cambriolage dans habitation</b>	Acc.	33	17	13	19	12	4	7	2	10	12	14	4
	Tent.	33	5	12	8	7	6	3	3	3	5	5	1
	<b>Total</b>	<b>66</b>	<b>22</b>	<b>25</b>	<b>27</b>	<b>19</b>	<b>10</b>	<b>10</b>	<b>5</b>	<b>13</b>	<b>17</b>	<b>19</b>	<b>5</b>
<b>Cambriolage ds entreprise ou commerce</b>	Acc.	11	11	6	4	6	6		1	4		1	
	Tent.		1	1	5	1	3	2	2	3	1	1	
	<b>Total</b>	<b>11</b>	<b>12</b>	<b>7</b>	<b>9</b>	<b>7</b>	<b>9</b>	<b>2</b>	<b>3</b>	<b>7</b>	<b>1</b>	<b>2</b>	
<b>Cambriolage ds service public ou bâtiment administ</b>	Acc.	9	1		6	5			3				
	Tent.	3		2	1	2	1						
	<b>Total</b>	<b>12</b>	<b>1</b>	<b>2</b>	<b>7</b>	<b>7</b>	<b>1</b>		<b>3</b>				
<b>Cambriolage dans bâtiment (total)</b>	Acc.	53	29	18	29	23	10	7	6	14	12	15	4
	Tent.	36	6	15	14	10	10	5	5	6	6	6	1
	<b>Total</b>	<b>89</b>	<b>35</b>	<b>33</b>	<b>43</b>	<b>33</b>	<b>20</b>	<b>12</b>	<b>11</b>	<b>20</b>	<b>18</b>	<b>21</b>	<b>5</b>

**FC Vol autre**

		2000	2015	2016	2017	2018	2019	2020	2021	2022	2023	2024	2025
<b>Vol à main armée</b>	Acc.	1				1	1				1		
	Tent.	1			1			1					
	<b>Total</b>	<b>2</b>			<b>1</b>	<b>1</b>	<b>1</b>	<b>1</b>			<b>1</b>		
<b>Vol avec violence sans arme</b>	Acc.	2	1	3	3	6	5	2		4	5	6	
	Tent.		1	2	1	1		1	1		3		1
	<b>Total</b>	<b>2</b>	<b>2</b>	<b>5</b>	<b>4</b>	<b>7</b>	<b>5</b>	<b>3</b>	<b>1</b>	<b>4</b>	<b>8</b>	<b>6</b>	<b>1</b>
<b>Vol dans ou sur un véhicule</b>	Acc.	11	19	12	18	10	18	7	9	6	12	6	2
	Tent.	2	3	1	4	3	2	4		2	2	1	
	<b>Total</b>	<b>13</b>	<b>22</b>	<b>13</b>	<b>22</b>	<b>13</b>	<b>20</b>	<b>11</b>	<b>9</b>	<b>8</b>	<b>14</b>	<b>7</b>	<b>2</b>
<b>Vol d'armes et explosifs</b>	Acc.				1	1	1			1		2	
	Tent.				1	1	1			1		2	
	<b>Total</b>				<b>1</b>	<b>1</b>	<b>1</b>			<b>1</b>		<b>2</b>	
<b>Steaming</b>	Acc.						1						
	Tent.						1						
	<b>Total</b>						<b>1</b>						



**FC Vol autre**

		2000	2015	2016	2017	2018	2019	2020	2021	2022	2023	2024	2025
<b>Arrachage de sac à main</b>	Acc.	1			1		1			1			
	Total	1			1		1			1			
<b>Vol à l'arraché</b>	Acc.	1		1	2	1	2			2	1	2	
	Tent.		1		1								
	Total	1	1	1	3	1	2			2	1	2	
<b>Vol à la tire</b>	Acc.		5	3	2	3	1	1	1		4		
	Total		5	3	2	3	1	1	1		4		
<b>Vol à l'étalage</b>	Acc.	3	2	7	8	10	11	14	9	12	9	8	6
	Tent.	2			1	1	2		1				
	Total	5	2	7	9	11	13	14	10	12	9	8	6
<b>Vol par ruse</b>	Acc.	2		2	4	1		1			3	1	1
	Tent.		1										
	Total	2	1	2	4	1		1			3	1	1
<b>Vol de métaux</b>	Acc.		9	3	1	1		1	1	1	2		
	Total		9	3	1	1		1	1	1	2		
<b>Vol sur les chantiers</b>	Acc.	5	5	2	4	1		2	1	3			
	Total	5	5	2	4	1		2	1	3			
<b>Home-invasion</b>	Acc.				1								
	Total				1								
<b>Vol d'animaux</b>	Acc.	1		1	3	1	1			1			
	Total	1		1	3	1	1			1			
<b>Vol de cargaison</b>	Acc.				1	1							
	Total				1	1							



**Criminalité ICT**

		2000	2015	2016	2017	2018	2019	2020	2021	2022	2023	2024	2025
Fraude de cartes de paiements	Acc.		2	1		1		3	2		2	4	1
	Tent.		1		1								
	<b>Total</b>		<b>3</b>	<b>1</b>	<b>1</b>	<b>1</b>		<b>3</b>	<b>2</b>		<b>2</b>	<b>4</b>	<b>1</b>
Phishing	Acc.					1	2	16	31	25	9	10	4
	Tent.							1		2			
	<b>Total</b>					<b>1</b>	<b>2</b>	<b>17</b>	<b>31</b>	<b>27</b>	<b>9</b>	<b>10</b>	<b>4</b>
Ransomware	Acc.				1								
	Tent.												
	<b>Total</b>				<b>1</b>								
Shouldersurfing	Acc.					1						1	
	Tent.												
	<b>Total</b>					<b>1</b>						<b>1</b>	
Skimming	Acc.							1					
	Tent.												
	<b>Total</b>							<b>1</b>					

**FC Autre**

		2000	2015	2016	2017	2018	2019	2020	2021	2022	2023	2024	2025
Violence contre les métiers d'intérêt général	Acc.	1	1	1	1							2	
	Tent.												
	<b>Total</b>	<b>1</b>	<b>1</b>	<b>1</b>	<b>1</b>							<b>2</b>	
Viol collectif	Acc.	1											
	Tent.												
	<b>Total</b>	<b>1</b>											
Graffiti	Acc.		1	2	1	1	1		2				
	Tent.												
	<b>Total</b>		<b>1</b>	<b>2</b>	<b>1</b>	<b>1</b>	<b>1</b>		<b>2</b>				
Dégradation de voiture	Acc.	15	38	28	22	30	22	20	21	20	23	26	10
	Tent.												
	<b>Total</b>	<b>15</b>	<b>38</b>	<b>28</b>	<b>22</b>	<b>30</b>	<b>22</b>	<b>20</b>	<b>21</b>	<b>20</b>	<b>23</b>	<b>26</b>	<b>10</b>
Rixe au couteau	Acc.		1		1				1				
	Tent.					1							
	<b>Total</b>		<b>1</b>		<b>1</b>	<b>1</b>			<b>1</b>				



**PH Violence intrafamiliale (VIF)**

		2000	2015	2016	2017	2018	2019	2020	2021	2022	2023	2024	2025
<b>VIF: physique, dans le couple</b>	Acc.	4	20	15	16	12	13	13	12	8	15	17	6
	Total	4	20	15	16	12	13	13	12	8	15	17	6
<b>VIF: physique, envers des descendants</b>	Acc.	2	1	3	3	3	2	4	1	1		3	1
	Tent.	1				2							
	Total	3	1	3	3	5	2	4	1	1		3	1
<b>VIF: physique, envers d'autres membres</b>	Acc.	7	3	3	3	4	3	2	1	2	4	2	1
	Total	7	3	3	3	4	3	2	1	2	4	2	1
<b>VIF: sexuelle, envers des descendants</b>	Acc.	1		1		1	3	1	1				
	Total	1		1		1	3	1	1				
<b>VIF: psychique, dans le couple</b>	Acc.	19	14	7	11	6	15	9	16	19	17	24	8
	Total	19	14	7	11	6	15	9	16	19	17	24	8
<b>VIF: psychique, envers des descendants</b>	Acc.					1	2			1	2		2
	Total					1	2			1	2		2
<b>VIF: psychique, envers d'autres membres</b>	Acc.						4					1	
	Total						4					1	
<b>VIF: économique, dans le couple</b>	Acc.		3	1	1	1					1	1	1
	Total		3	1	1	1					1	1	1
<b>VIF: économique, envers des descendants</b>	Acc.	1		1		1							
	Total	1		1		1							
<b>VIF: économique, envers d'autres membres</b>	Acc.	7	8	7		2	1	1			4	1	
	Total	7	8	7		2	1	1			4	1	



**PH Hormones et dopage**

		2000	2015	2016	2017	2018	2019	2020	2021	2022	2023	2024	2025
<b>Dopage humain</b>	Acc.				1								
	Total				1								
<b>Engraissement illégal</b>	Acc.							1					
	Total							1					

**PH Drogues**

		2000	2015	2016	2017	2018	2019	2020	2021	2022	2023	2024	2025
<b>Vente de cocaïne</b>	Acc.				1		1			1	1		2
	Total				1		1			1	1		2
<b>Production de drogues synthétiques</b>	Acc.			1									
	Total			1									
<b>Vente de drogues synthétiques</b>	Acc.		1			3	1						
	Total		1			3	1						
<b>Production de cannabis (culture)</b>	Acc.		3	2	2								
	Total		3	2	2								
<b>Vente de cannabis en grande quantité</b>	Acc.				1								
	Total				1								
<b>Vente-traffic d'héroïne</b>	Acc.		3	1	1	1	1						1
	Total		3	1	1	1	1						1

**PH Trafic d'armes**

		2000	2015	2016	2017	2018	2019	2020	2021	2022	2023	2024	2025
<b>Commerce et production d'arme à feu et mun.</b>	Acc.		1			1							
	Total		1			1							
<b>Commerce et production d'arme non à feu</b>	Acc.												1
	Total												1



**PH Traite des êtres humains**

	2000	2015	2016	2017	2018	2019	2020	2021	2022	2023	2024	2025
<b>TEH - exploitation sexuelle</b> <b>Acc.</b>											1	
<b>Total</b>											1	

**PH Violence dans l'espace public**

	2000	2015	2016	2017	2018	2019	2020	2021	2022	2023	2024	2025
<b>Violence physique (transport public)</b> <b>Acc.</b>					1		1		2	1		
<b>Total</b>					1		1		2	1		

	2000	2015	2016	2017	2018	2019	2020	2021	2022	2023	2024	2025
<b>Violence physique (voie publique)</b> <b>Acc.</b>	7	12	12	13	20	9	14	12	9	18	8	10
<b>Tent.</b>		1	2				1					
<b>Total</b>	7	13	14	13	20	9	15	12	9	18	8	10

	2000	2015	2016	2017	2018	2019	2020	2021	2022	2023	2024	2025
<b>Violence physique (autre endroit public)</b> <b>Acc.</b>	2	1			3	2				2		1
<b>Total</b>	2	1			3	2				2		1

	2000	2015	2016	2017	2018	2019	2020	2021	2022	2023	2024	2025
<b>Violence physique (endroit accessible au public)</b> <b>Acc.</b>	16	6	5	13	4	8	2	3	5	9	5	3
<b>Total</b>	16	6	5	13	4	8	2	3	5	9	5	3

	2000	2015	2016	2017	2018	2019	2020	2021	2022	2023	2024	2025
<b>Violence sexuelle (voie publique)</b> <b>Acc.</b>		1	3	1	1	3	1					1
<b>Total</b>		1	3	1	1	3	1					1

	2000	2015	2016	2017	2018	2019	2020	2021	2022	2023	2024	2025
<b>Violence sexuelle (autre endroit public)</b> <b>Acc.</b>											1	1
<b>Total</b>											1	1

	2000	2015	2016	2017	2018	2019	2020	2021	2022	2023	2024	2025
<b>Violence sexuelle (endroit accessible au public)</b> <b>Acc.</b>			1	1			1	1		1		
<b>Total</b>			1	1			1	1		1		

	2000	2015	2016	2017	2018	2019	2020	2021	2022	2023	2024	2025
<b>Violence psychique (transport public)</b> <b>Acc.</b>									1			
<b>Total</b>									1			

	2000	2015	2016	2017	2018	2019	2020	2021	2022	2023	2024	2025
<b>Violence psychique (voie publique)</b> <b>Acc.</b>	7	6	14	10	8	3	8	2	5	5	6	10
<b>Total</b>	7	6	14	10	8	3	8	2	5	5	6	10

	2000	2015	2016	2017	2018	2019	2020	2021	2022	2023	2024	2025
<b>Violence psychique (autre endroit public)</b> <b>Acc.</b>	1						1	1			1	
<b>Total</b>	1						1	1			1	



**PH Violence dans l'espace public**

		2000	2015	2016	2017	2018	2019	2020	2021	2022	2023	2024	2025
<b>Violence psychique (endroit accessible au public)</b>	Acc.	2	2		1	1	6	1	1	4	3	3	2
	Total	2	2		1	1	6	1	1	4	3	3	2
<b>Vol à main armée (voie publique)</b>	Acc.						1						
	Tent.							1					
	Total						1	1					
<b>Vol à main armée (autre endroit public)</b>	Tent.				1								
	Total				1								
<b>Vol à main armée (endroit accessible au public)</b>	Acc.					1					1		
	Total					1					1		
<b>Vol avec violence sans arme (transport public)</b>	Acc.						2						
	Total						2						
<b>Vol avec violence sans arme (voie publique)</b>	Acc.	1	1	1	2	2	2	1		1	1	2	
	Tent.		1		1	1							
	Total	1	2	1	3	3	2	1		1	1	2	
<b>Vol avec violence sans arme (autre endroit public)</b>	Acc.						1	1		1			
	Total						1	1		1			
<b>Vol avec violence sans arme (endr. acces. au pub.)</b>	Acc.					1				1			
	Tent.			1							1		
	Total			1		1				1	1		



**PH Autre**

		2000	2015	2016	2017	2018	2019	2020	2021	2022	2023	2024	2025
<b>Faux policiers</b>	<b>Acc.</b>					1						1	
	<b>Total</b>					1						1	
<b>Cyberharcèlement</b>	<b>Acc.</b>		13	8	8	9	10	7	10	13	9	6	4
	<b>Total</b>		13	8	8	9	10	7	10	13	9	6	4
<b>Fraude à l'identité</b>	<b>Acc.</b>	1	2	3	6	9	11	5	11	5	5	13	12
	<b>Tent.</b>						1		1				
	<b>Total</b>	1	2	3	6	9	12	5	12	5	5	13	12

# ***STATISTIQUES POLICIERES DE CRIMINALITE***

---

***LIEU DE PERPETRATION: COMMUNE***

**Gistel**

***ANNEXE IV: FAITS ENREGISTRES  
NON CRIMINELS***



Gistel

Faits non criminels

Maladies / Décès / Disparition

	2000	2015	2016	2017	2018	2019	2020	2021	2022	2023	2024	2025
Suicide	3	5	2	3	2	2		2		2	3	
Personne malade	3	4	10	1	3	3	3	3	2	2	4	4
Décès suspect			1	2	1	1		3	1	1	2	
Décès naturel	2	1	1	1		1						
Disparition (personne disparue)	22	9	5	6	4	3	3	2	3	2		3
Accident (sauf roulage)		1	1	1	3	4	2	2	2	2	6	1
Autres	1											
<b>Total</b>	<b>31</b>	<b>20</b>	<b>20</b>	<b>14</b>	<b>13</b>	<b>14</b>	<b>8</b>	<b>12</b>	<b>8</b>	<b>9</b>	<b>15</b>	<b>8</b>

Appels

	2000	2015	2016	2017	2018	2019	2020	2021	2022	2023	2024	2025
Appels	4	6	8		2	3		3		4	1	
<b>Total</b>	<b>4</b>	<b>6</b>	<b>8</b>		<b>2</b>	<b>3</b>		<b>3</b>		<b>4</b>	<b>1</b>	

Problèmes sociaux

	2000	2015	2016	2017	2018	2019	2020	2021	2022	2023	2024	2025
Différends familiaux	28	13	7	1	4	1	9	2	3	4	3	1
Différend (pas de coups)	21	2	5	3	1		1	1	2		2	
Affaire civile	2	6		1								
Protection de la jeunesse	11	72	101	35	71	37	1	3	4	2	17	37
Autres	5	1	2		5	3	1	1		3	4	3
<b>Total</b>	<b>67</b>	<b>94</b>	<b>115</b>	<b>40</b>	<b>81</b>	<b>41</b>	<b>12</b>	<b>7</b>	<b>9</b>	<b>9</b>	<b>26</b>	<b>41</b>

Catastrophes

	2000	2015	2016	2017	2018	2019	2020	2021	2022	2023	2024	2025
Dégâts tempête	1		1			1					1	
<b>Total</b>	<b>1</b>		<b>1</b>			<b>1</b>					<b>1</b>	



**Ordre public**

	2000	2015	2016	2017	2018	2019	2020	2021	2022	2023	2024	2025
Troubles		4	10	4	5	4	1	4	2	5	1	
Autres	2	1										
<b>Total</b>	<b>2</b>	<b>5</b>	<b>10</b>	<b>4</b>	<b>5</b>	<b>4</b>	<b>1</b>	<b>4</b>	<b>2</b>	<b>5</b>	<b>1</b>	

**Agissements suspects**

	2000	2015	2016	2017	2018	2019	2020	2021	2022	2023	2024	2025
	11	18	12	6	6	9	1	2	4	3	1	
<b>Total</b>	<b>11</b>	<b>18</b>	<b>12</b>	<b>6</b>	<b>6</b>	<b>9</b>	<b>1</b>	<b>2</b>	<b>4</b>	<b>3</b>	<b>1</b>	

**Objets trouvés**

	2000	2015	2016	2017	2018	2019	2020	2021	2022	2023	2024	2025
	4	17	4			1						
<b>Total</b>	<b>4</b>	<b>17</b>	<b>4</b>			<b>1</b>						

**Objets perdus**

	2000	2015	2016	2017	2018	2019	2020	2021	2022	2023	2024	2025
	23	181	222	259	211	197	182	174	204	206	178	79
<b>Total</b>	<b>23</b>	<b>181</b>	<b>222</b>	<b>259</b>	<b>211</b>	<b>197</b>	<b>182</b>	<b>174</b>	<b>204</b>	<b>206</b>	<b>178</b>	<b>79</b>

**Autres non-infractions**

	2000	2015	2016	2017	2018	2019	2020	2021	2022	2023	2024	2025
Ordonnance de capture											1	
Non-respect des conditions		2		4	3	1	2		2	2	3	
Procès-verbal d'information	5	35	12	10	6	3	3	6	3	6	5	1
Notification		4	2	11	4	2	8	12	4	4	4	4
Dégradation involontaire câbles (non-télécom)		3	4	2	1	1		1	1		2	
Demande signalement surveillance électronique									3	4	7	
Fonction de contrôle armes									1	1		
Non spécifié									1			
Autres non infractions	3											
<b>Total</b>	<b>8</b>	<b>44</b>	<b>18</b>	<b>27</b>	<b>14</b>	<b>7</b>	<b>13</b>	<b>19</b>	<b>15</b>	<b>17</b>	<b>22</b>	<b>5</b>

