

STATISTIQUES POLICIERES DE CRIMINALITE

LIEU DE PERPETRATION: COMMUNE

Diksmuide

2000 - 1er Semestre 2025

Police fédérale - DGRIDRIIBIPOL

STATISTIQUES POLICIERES DE CRIMINALITE

LIEU DE PERPETRATION: COMMUNE

Diksmuide

PARTIE I : INFRACTIONS JUDICIAIRES



Diksmuide

	2000	2015	2016	2017	2018	2019	2020	2021	2022	2023	2024	2025
Nombre total des délits	1.216	816	754	727	749	748	941	833	815	933	805	338





Diksmuide

	2000	2015	2016	2017	2018	2019	2020	2021	2022	2023	2024	2025
Vol et extorsion	418	193	173	191	182	157	114	134	125	180	122	51
Dégradation de la propriété	190	118	108	98	103	111	98	104	70	97	96	40
Fraude	81	62	56	40	58	83	121	155	140	130	138	45
Infr. contre l'intégrité physique	118	81	78	68	87	64	72	82	87	103	73	30
Infr. contre autres valeurs morales et sentiments	36	85	60	51	47	44	48	42	52	61	43	19
Drogues	65	32	35	32	46	50	42	44	34	54	57	20
Criminalité informatique		16	12	21	26	38	48	29	40	58	65	43
Infr. contre la sécurité publique	64	25	10	38	30	26	27	18	45	39	38	7
Registre de population	15	46	42	28	26	33	29	30	65	28	13	7
Environnement	44	21	18	30	18	20	63	23	31	12	20	8
Protection de la jeunesse	4	26	31	15	29	20	19	27	21	46	27	15
Ivresse et alcool	19	25	23	30	18	22	18	17	20	12	16	11
Santé publique			2	1			153	44			4	
Infr. contre la famille	57	16	19	8	14	13	16	12	17	11	7	8
Infr. contre les mœurs	7	10	16	14	12	25	17	21	14	36	14	10
Armes et explosifs	21	8	15	15	14	12	3	12	24	18	13	8
Infr. contre la foi publique	18	16	11	5	11	7	9	9	12	13	15	5
Législation sur les étrangers	4	2	10	13	9	7	12	14	6	10	18	1
Infr. contre l'autorité publique	4	8	10	9	8	3	11	3	3	4	9	4
Autres lois spéciales	9	14	11	11	5	1	6	3	1	3	6	3
Code pénal social			2	2	2	6	8	6	4	3	2	1
Protection de la personne	10				1	4		1		3	1	1
Contravention Code pénal	17	1	2									
Protection des revenus publics	1	5	3	5	1			1	1			
Hormones et dopage	1	4	1					1	2	1	1	
Infr. contre la liberté individuelle	3	1				1				2	3	
Travail	1	1					3			1	1	
Carte d'identité	4				1			1				
Pratiques commerciales	2									3	1	
Exercice illégal de l'autorité publique				1		1				2		1
Législation économique			1	1			1			2		
Traite des êtres humains			2				1		1		1	
Marchand de sommeil			1				2			1		
Autres infractions Code pénal			1		1						1	
Infr. relative au statut juridique de l'enfant	2											
Infr. contre la Sécurité de l'Etat			1									
Législation sur les élections	1											
Sous-total	1.216	816	754	727	749	748	941	833	815	933	805	338
Contravention règlement policier local		2	20	46	38	29	19	14	9	15	22	20
Sous-total		2	20	46	38	29	19	14	9	15	22	20
Total	1.216	818	774	773	787	777	960	847	824	948	827	358

FPF/DGR/DRI/BIPOL - Statistiques policières de criminalité (date de clôture: 31/10/2025)

Les données pour les années 2001 jusqu'à 2014 ne sont plus publiées mais restent disponibles sur demande auprès du service BIPOL.

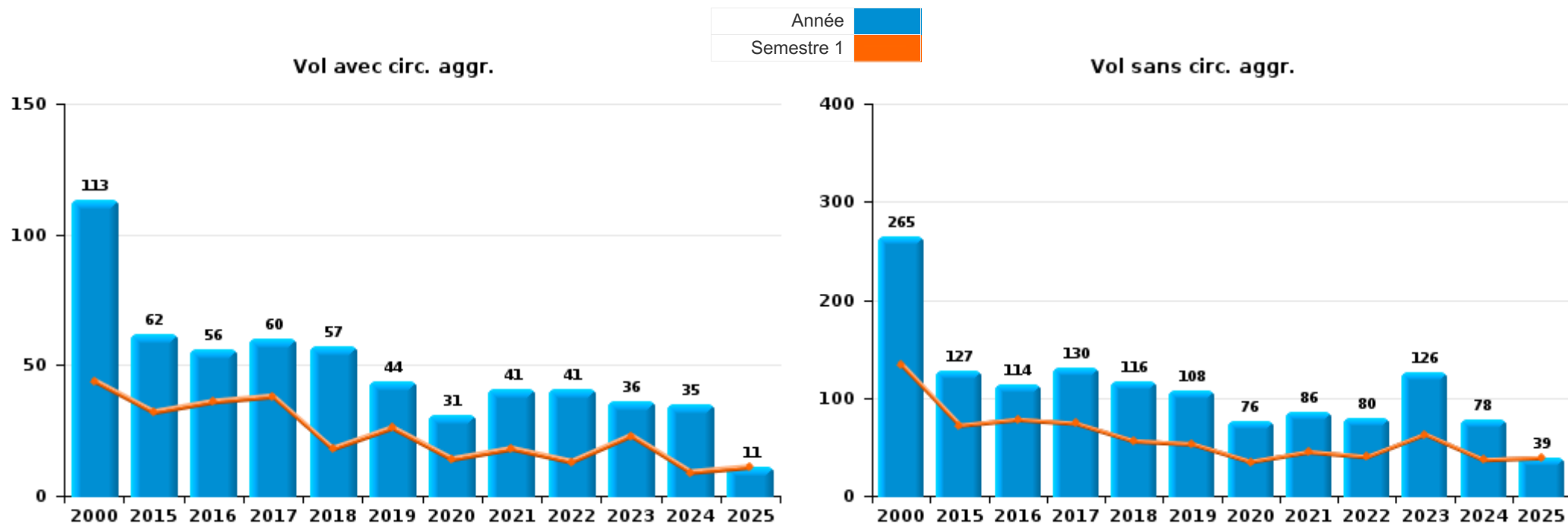
Les données pour 2025 ne concernent que le 1er semestre.



I.1. Catégorie des infractions : Vol et extorsion (top 5 des infractions au niveau national 2024)

Diksmuide

	2000	2015	2016	2017	2018	2019	2020	2021	2022	2023	2024	2025
Vol sans circ. agr.	265	127	114	130	116	108	76	86	80	126	78	39
Vol avec circ. agr.	113	62	56	60	57	44	31	41	41	36	35	11
Extorsion	2	4	3	1	9	5	7	6	4	16	9	1
Vol non spécifié	37							1		2		
Autres	1											
Total	418	193	173	191	182	157	114	134	125	180	122	51



FPF/DGR/DRI/BIPOL - Statistiques policières de criminalité (date de clôture: 31/10/2025)
 Les données pour les années 2001 jusqu'à 2014 ne sont plus publiées mais restent disponibles sur demande auprès du service BIPOL.
 Les données pour 2025 ne concernent que le 1er semestre.



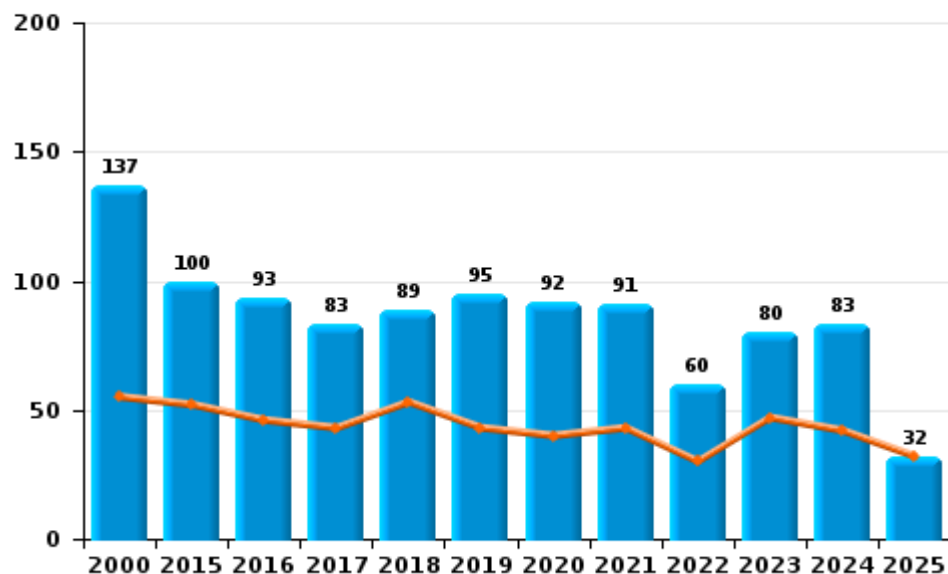
I.2. Catégorie des infractions : Dégradation de la propriété (top 5 des infractions au niveau national 2024)

Diksmuide

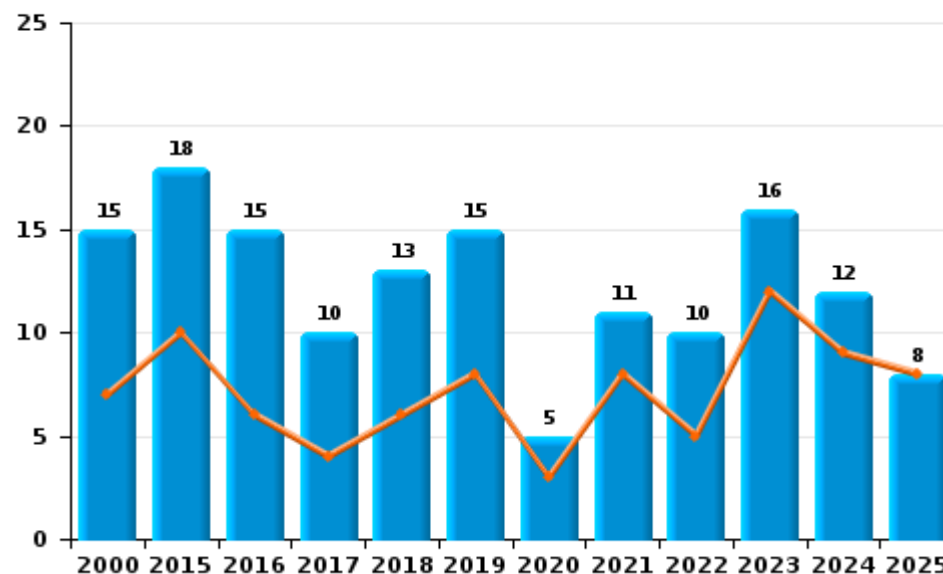
	2000	2015	2016	2017	2018	2019	2020	2021	2022	2023	2024	2025
Vandalisme	137	100	93	83	89	95	92	91	60	80	83	32
Incendie involontaire	9	11	14	9	13	12	3	8	7	13	10	4
Destruction, dénaturation, dégradation	38			5	1	1	1	2		1	1	
Incendie volontaire	6	7	1	1		3	2	3	3	3	2	4
Total	190	118	108	98	103	111	98	104	70	97	96	40

Année ■
Semestre 1 ■

Vandalisme



Incendie

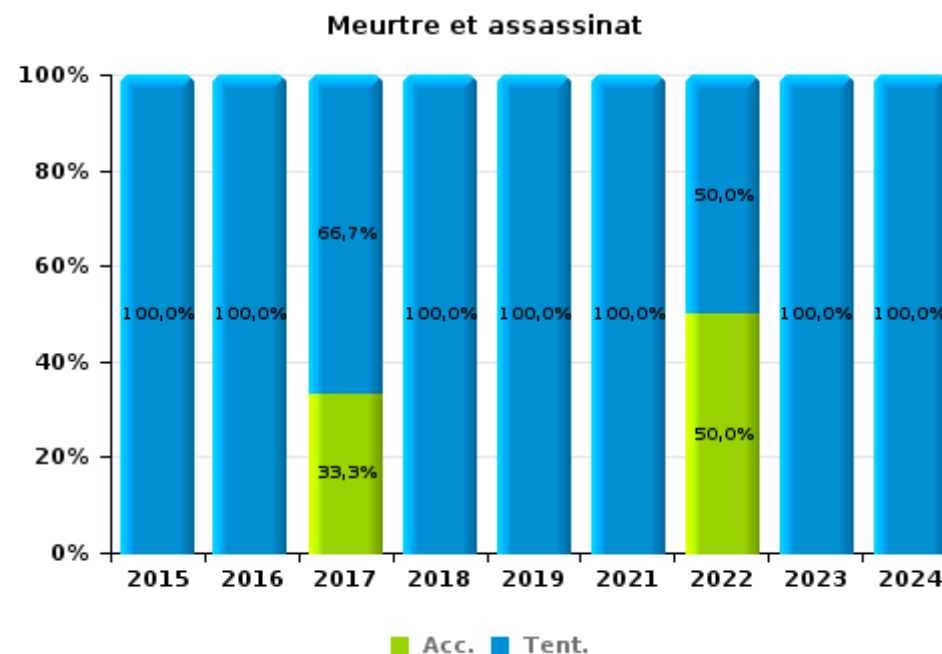
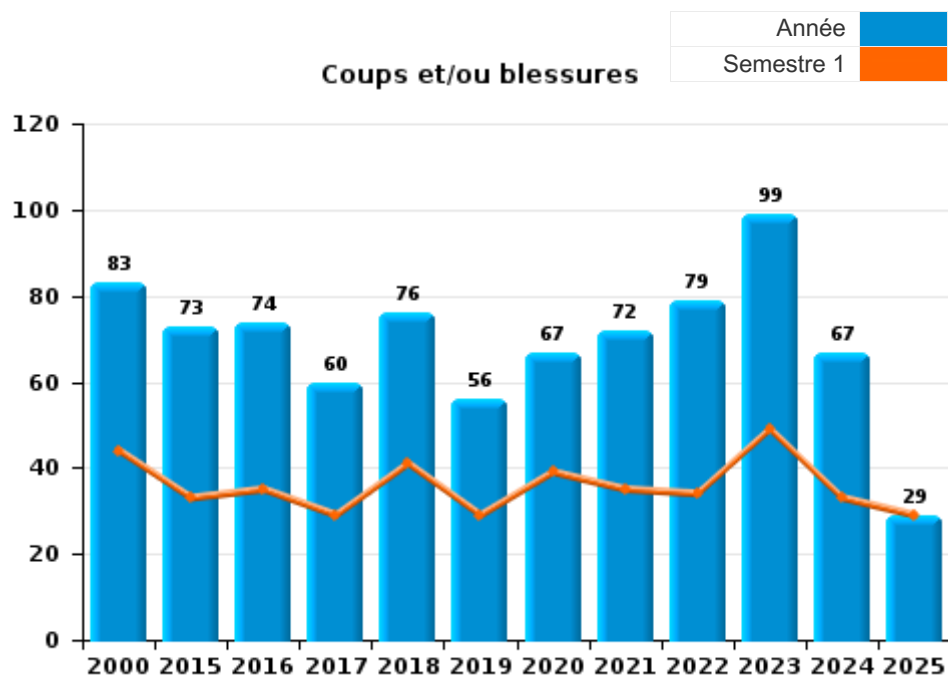




I.3. Catégorie des infractions : Infr. contre l'intégrité physique (top 5 des infractions au niveau national 2024)

Diksmuide

	2000	2015	2016	2017	2018	2019	2020	2021	2022	2023	2024	2025
Coups et/ou blessures	83	73	74	60	76	56	67	72	79	99	67	29
Autres	35	7	3	5	8	6	5	9	4	3	5	1
Meurtre et assassinat		1	1	3	3	2		1	4	1	1	
Total	118	81	78	68	87	64	72	82	87	103	73	30



FPF/DGR/DRI/BIPOL - Statistiques policières de criminalité (date de clôture: 31/10/2025)
 Les données pour les années 2001 jusqu'à 2014 ne sont plus publiées mais restent disponibles sur demande auprès du service BIPOL.
 Les données pour 2025 ne concernent que le 1er semestre.



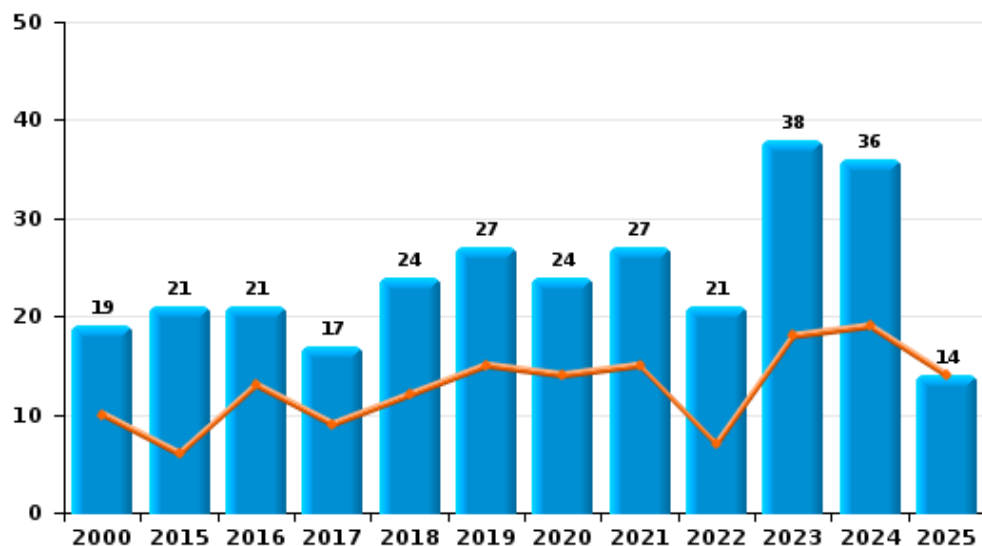
I.4. Catégorie des infractions : Drogues (top 5 des infractions au niveau national 2024)

Diksmuide

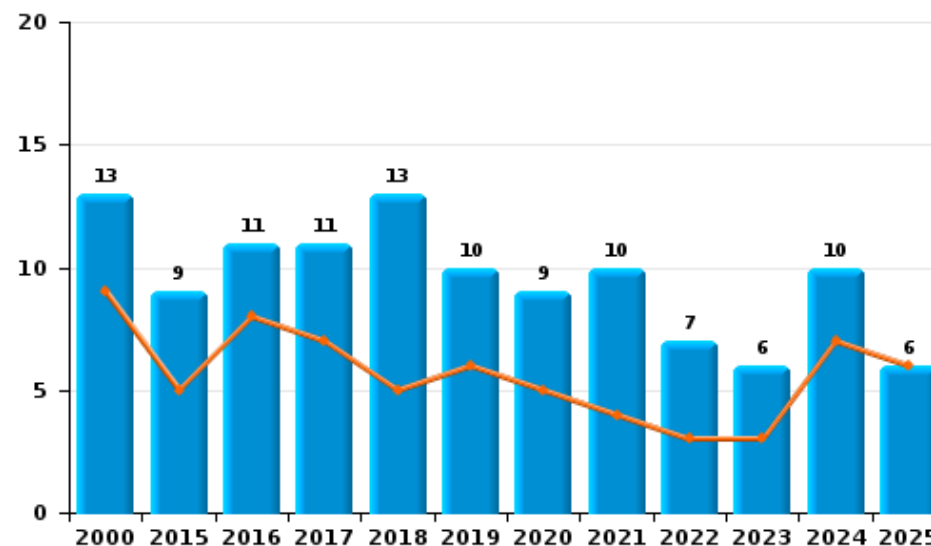
	2000	2015	2016	2017	2018	2019	2020	2021	2022	2023	2024	2025
Détention	19	21	21	17	24	27	24	27	21	38	36	14
Commerce	13	9	11	11	13	10	9	10	7	6	10	6
Usage	27			1	2	4	6	5	3	4	6	
Fabrication	1	1	3	3	6	5	3	1	2	4	2	
Importation et exportation	5				1	4				1	1	
Autres		1						1	1	1	2	
Total	65	32	35	32	46	50	42	44	34	54	57	20



Détention



Commerce





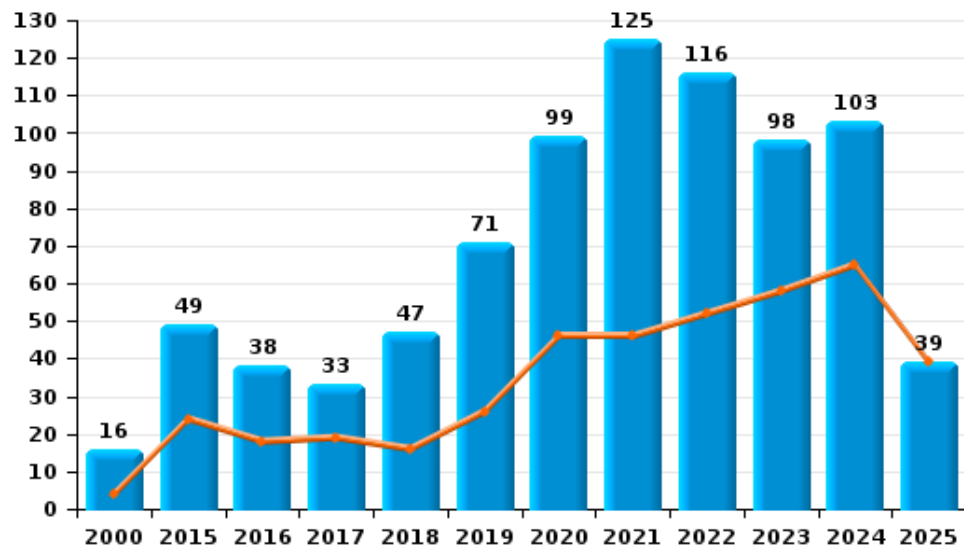
I.5. Catégorie des infractions : Fraude (top 5 des infractions au niveau national 2024)

Diksmuide

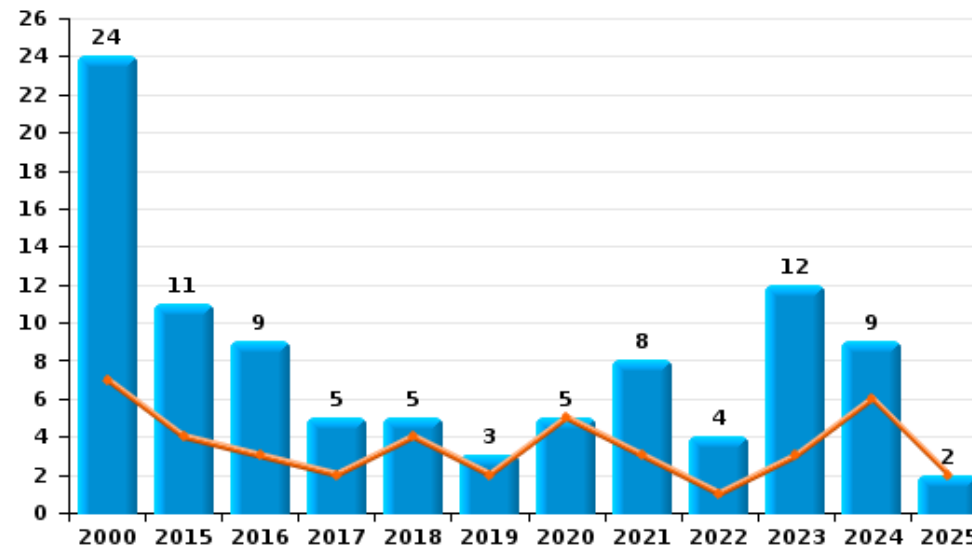
	2000	2015	2016	2017	2018	2019	2020	2021	2022	2023	2024	2025
Escroquerie	16	49	38	33	47	71	99	125	116	98	103	39
Abus de confiance et infr. apparentées	24	11	9	5	5	3	5	8	4	12	9	2
Détournement et destruction frauduleuse	19	2	6	1	2	6	6	6	14	13	7	2
Fraudes: Autres	13		2	1	1	2	8	13	5	5	12	2
Grivèlerie	8		1		1	1	2	2		1	7	
Recel	1				2		1		1			
Infr. liées à l'insolvabilité								1		1		
Total	81	62	56	40	58	83	121	155	140	130	138	45



Escroquerie



Abus de confiance et infr. apparentées



FPF/DGR/DRI/BIPOL - Statistiques policières de criminalité (date de clôture: 31/10/2025)

Les données pour les années 2001 jusqu'à 2014 ne sont plus publiées mais restent disponibles sur demande auprès du service BIPOL.

Les données pour 2025 ne concernent que le 1er semestre.

STATISTIQUES POLICIERES DE CRIMINALITE

LIEU DE PERPETRATION: COMMUNE

Diksmuide

PARTIE II : FIGURES CRIMINELLES / PHENOMENES



Diksmuide

FC Vol moyen de transport

	2000	2015	2016	2017	2018	2019	2020	2021	2022	2023	2024	2025
Vol de voiture	14	2	3		1	1	3	2	2	5	3	1
Vol de moto				1		2						
Carjacking		1										
Vol dans les garages	4		1									
Vol de vélomoteur	5	4	2	1	2	2	2		1	3	1	
Vol de vélo	103	35	22	48	26	20	18	18	22	34	18	4

FC Cambriolage

	2000	2015	2016	2017	2018	2019	2020	2021	2022	2023	2024	2025
Cambriolage dans habitation	61	25	29	25	32	23	18	18	16	15	16	6
Cambriolage ds entreprise ou commerce	26	18	12	10	9	9	4	4	3	4	6	
Cambriolage ds service public ou bâtiment administ	3			5	7	2	1	3	1	1	2	2
Cambriolage dans bâtiment (total)	89	43	40	40	47	34	23	25	20	20	24	8



FC Vol autre

	2000	2015	2016	2017	2018	2019	2020	2021	2022	2023	2024	2025
Vol à main armée	1	1	1	1	2					1	1	
Vol avec violence sans arme	7	7	4	6	10	4	8	8	6	17	12	1
Vol dans ou sur un véhicule	27	24	19	19	5	5	7	8	12	14	10	5
Vol d'armes et explosifs	1	1			2							
Arrachage de sac à main		1										
Vol à l'arraché	2	1		2				1			2	
Vol à la tire	18	3	4	1	1	1	2	2	1	1	1	
Vol à l'étalage	25	12	20	14	17	22	6	22	16	24	17	3
Vol par ruse	3	3	1	3	4	3	5	1	4	2	1	
Vol de métaux		11	1		1	2			2			1
Vol sur les chantiers	5	1	3		2	2	2	2	4	1	2	
Home-invasion			1				1					
Vol d'animaux	5			1	3	1	2	1	1	2	1	1
Vol de cargaison										1		

Criminalité ICT

	2000	2015	2016	2017	2018	2019	2020	2021	2022	2023	2024	2025
Fraude de cartes de paiements	1			2	2	1	4	1	4	3	4	
Phishing		1		3	6	8	14	8	15	23	18	12
Skimming					1							

FC Autre

	2000	2015	2016	2017	2018	2019	2020	2021	2022	2023	2024	2025
Violence contre les métiers d'intérêt général	3	4	3	3		1	6	3		2	1	2
Viol collectif										2		1
Graffiti		1	1	2	3	3	2	3	3	3	4	4
Dégradation de voiture	15	49	41	28	32	52	38	28	23	20	28	15
Rixe au couteau		2			1	2		1		1		



PH Violence intrafamiliale (VIF)

	2000	2015	2016	2017	2018	2019	2020	2021	2022	2023	2024	2025
VIF: physique, dans le couple	9	12	25	13	28	21	14	28	18	24	24	9
VIF: physique, envers des descendants	1	3	3	4	4	1	6	5	6	3	3	
VIF: physique, envers d'autres membres	14	2	4	3	4	4	10	5	6	1	2	2
VIF: sexuelle, dans le couple			1				1					
VIF: sexuelle, envers des descendants	1		1							1		
VIF: psychique, dans le couple	42	20	26	14	20	18	28	17	17	15	13	12
VIF: psychique, envers des descendants							1	1		2		
VIF: psychique, envers d'autres membres		2			1	1	2	3	2	3		
VIF: économique, dans le couple	1	2	1	2		1	4	6	3	2	1	1
VIF: économique, envers des descendants	2		1				1	2				
VIF: économique, envers d'autres membres	20	2	3	3	1	3		8	3	1		1

PH Hormones et dopage

	2000	2015	2016	2017	2018	2019	2020	2021	2022	2023	2024	2025
Dopage humain		3						1	2	1	1	
Engraissement illégal	1											

PH Drogues

	2000	2015	2016	2017	2018	2019	2020	2021	2022	2023	2024	2025
Vente de cocaïne			3	1	1	2	2	5	3	2	3	1
Import-export de cocaïne						1				1		
Production de drogues synthétiques						1						
Import-export de drogues synthétiques						2						
Vente de drogues synthétiques		3	5	1	3		3	1	2	2	3	1
Production de cannabis (culture)		1	3	2	6	2	2	1		2	2	
Import-export de cannabis en grande quantité					1							
Vente de cannabis en grande quantité				1								
Vente-traffic d héroïne			1			1	1	3				



PH Trafic d'armes

	2000	2015	2016	2017	2018	2019	2020	2021	2022	2023	2024	2025
Commerce et production d'arme à feu et mun.			1									1

PH Traite des êtres humains

	2000	2015	2016	2017	2018	2019	2020	2021	2022	2023	2024	2025
TEH - exploitation économique			2				1					
TEH - exploitation sexuelle			1							3	2	

PH Violence dans l'espace public

	2000	2015	2016	2017	2018	2019	2020	2021	2022	2023	2024	2025
Violence physique (transport public)		4	2				2	5	5	8	5	2
Violence physique (voie publique)	17	30	25	20	21	9	14	16	26	22	14	10
Violence physique (autre endroit public)	4	3	2	2	3	2	4			10	4	2
Violence physique (endroit accessible au public)	35	14	8	7	9	5	9	8	10	13	17	2
Violence sexuelle (transport public)					2	1				3		
Violence sexuelle (voie publique)	1	1	1	2		4			2	1	1	4
Violence sexuelle (autre endroit public)					1				2			
Violence sexuelle (endroit accessible au public)		2		3		3	1	2	3	3		1
Violence psychique (transport public)			1	3	1	4	1	3	1	3	3	
Violence psychique (voie publique)	17	18	17	23	10	14	12	7	22	14	8	4
Violence psychique (autre endroit public)	2	1	3	4	1	2		1	3	3	5	3
Violence psychique (endroit accessible au public)	17	7	4	5	5	5	7	3	8	11	8	1
Vol à main armée (transport public)				1	1							
Vol à main armée (voie publique)										1		
Vol à main armée (endroit accessible au public)	1	1			1							
Vol avec violence sans arme (transport public)			1	1						1	1	
Vol avec violence sans arme (voie publique)	1	3		3			1		2	3	2	
Vol avec violence sans arme (autre endroit public)	2											
Vol avec violence sans arme (endr. acces. au pub.)	2	1		1			1	1		1	1	



PH Autre

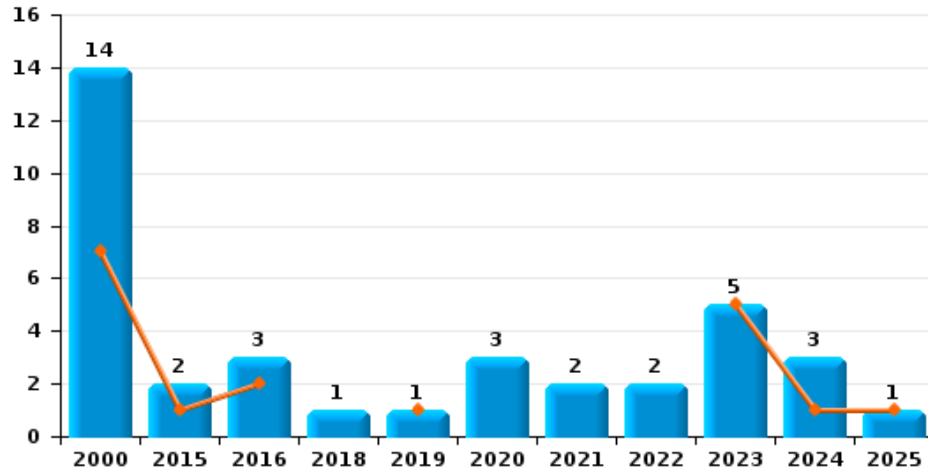
	2000	2015	2016	2017	2018	2019	2020	2021	2022	2023	2024	2025
Faux policiers										1		1
Terrorisme, extrémisme et radicalisme			1									
Cyberharcèlement	1	19	21	21	20	12	16	12	17	16	12	10
Fraude à l'identité		12	5	1	6	4	8	10	11	14	12	2



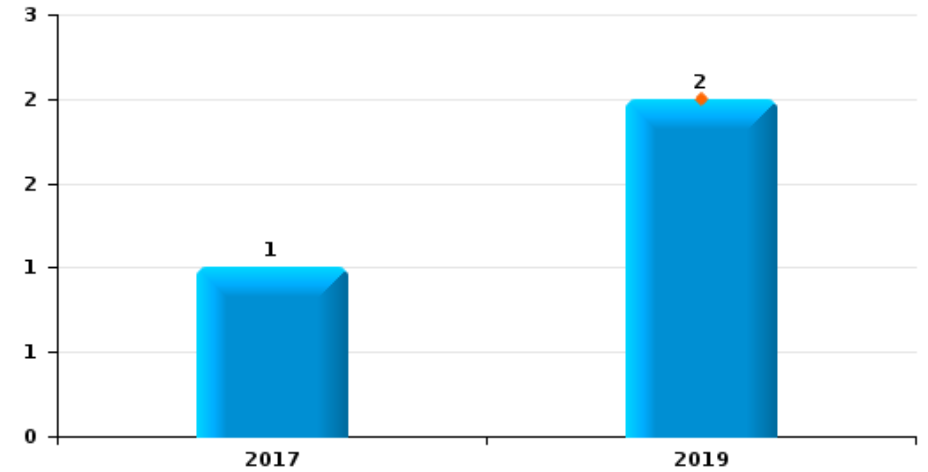
Diksmuide

Année	■
Semestre 1	■

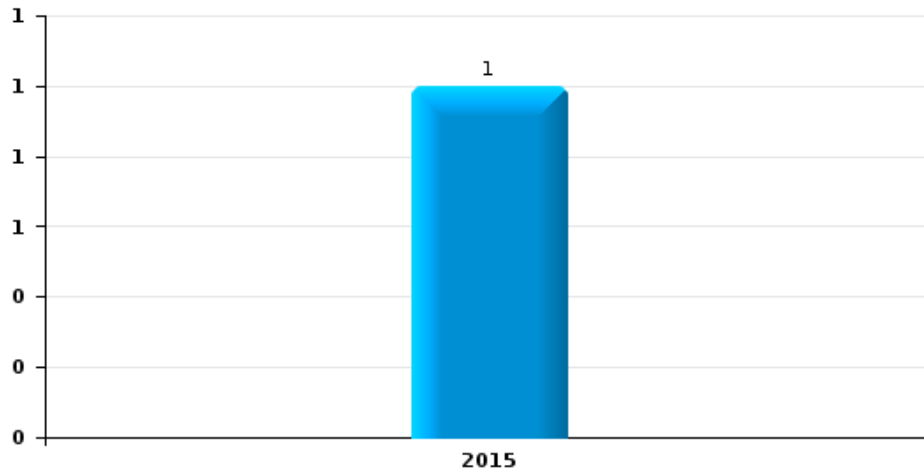
Vol de voiture



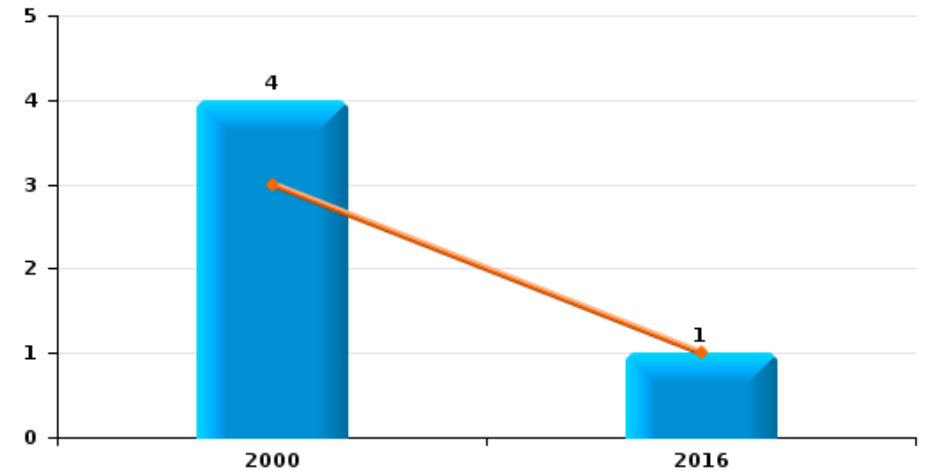
Vol de moto



Carjacking

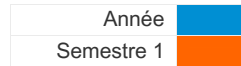


Vol dans les garages

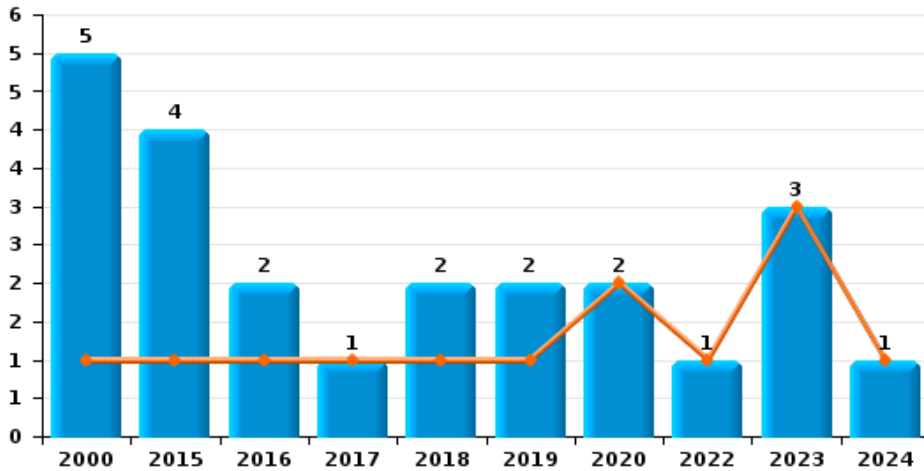




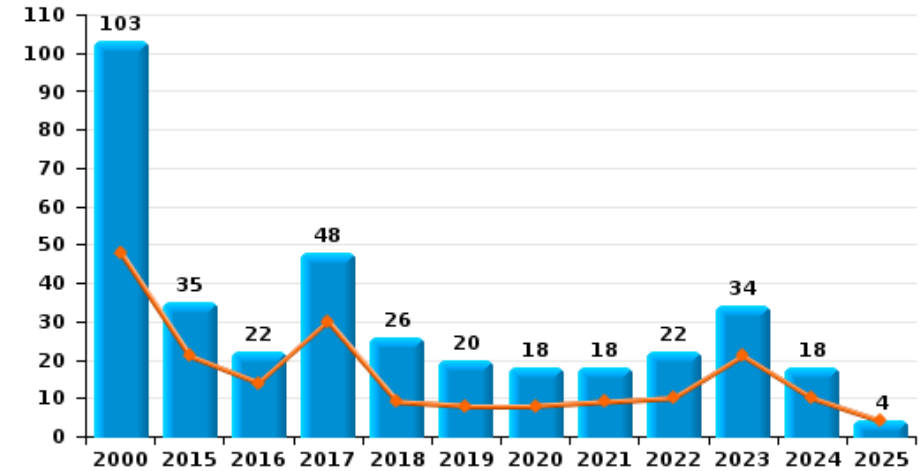
Diksmuide



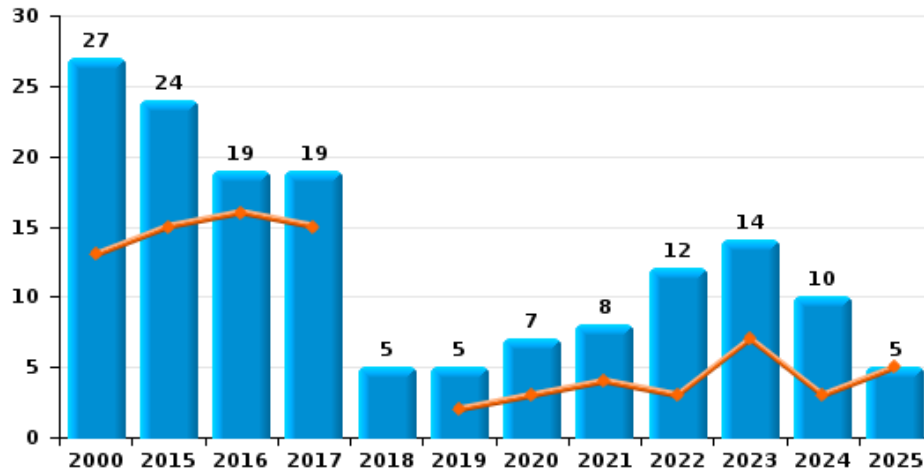
Vol de vélomoteur



Vol de vélo



Vol dans ou sur un véhicule

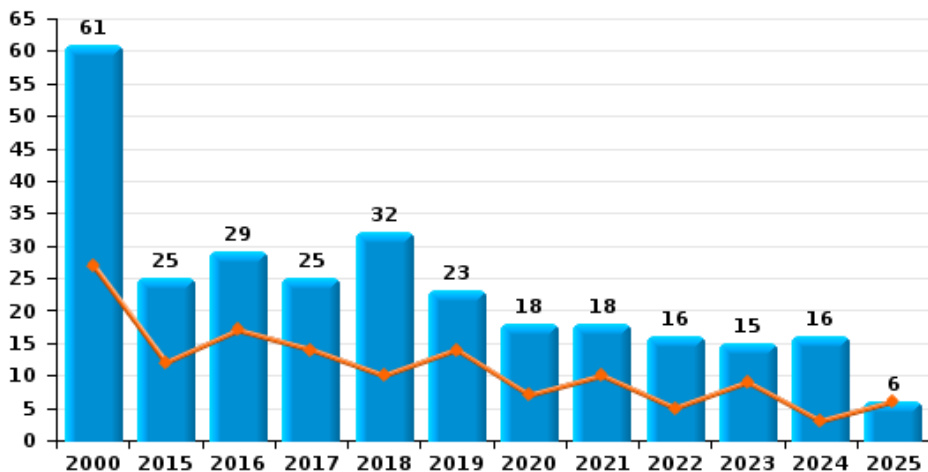




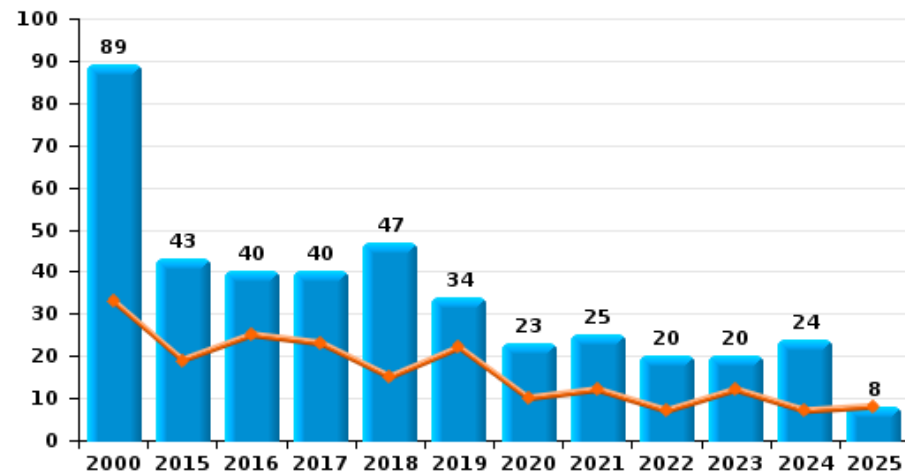
Diksmuide



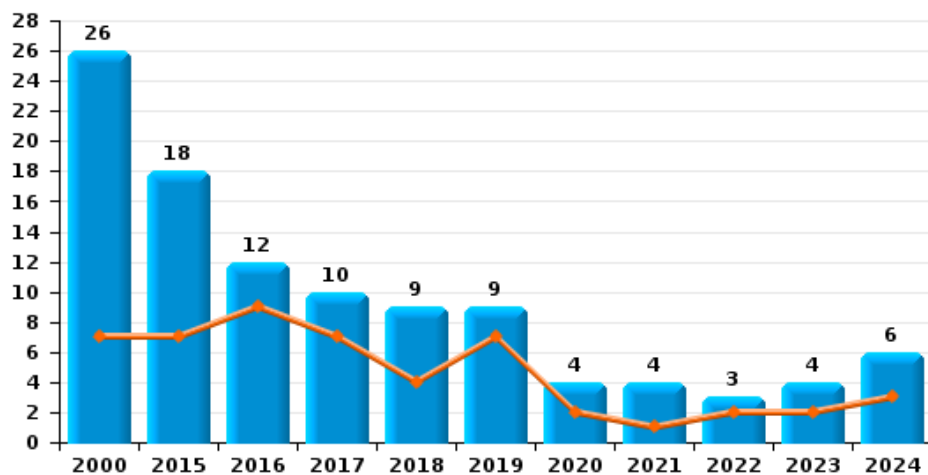
Cambrilage dans habitation



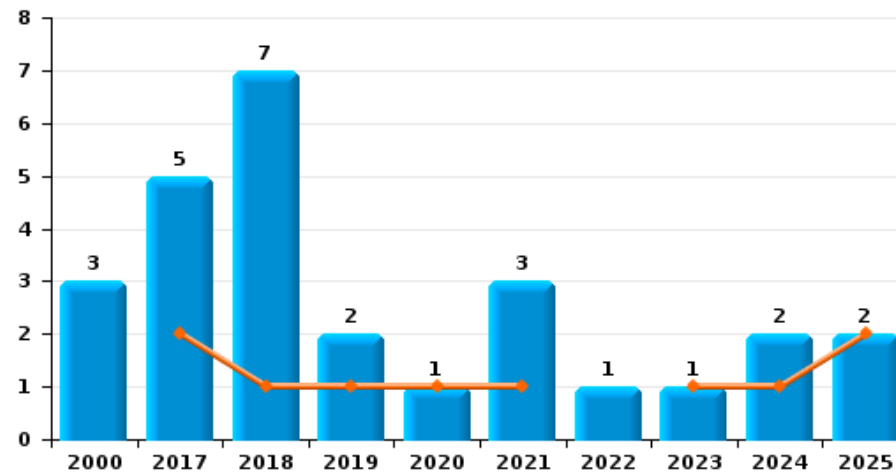
Cambrilage dans bâtiment (total)



Cambrilage ds entreprise ou commerce



Cambrilage ds service public ou bâtiment administratif

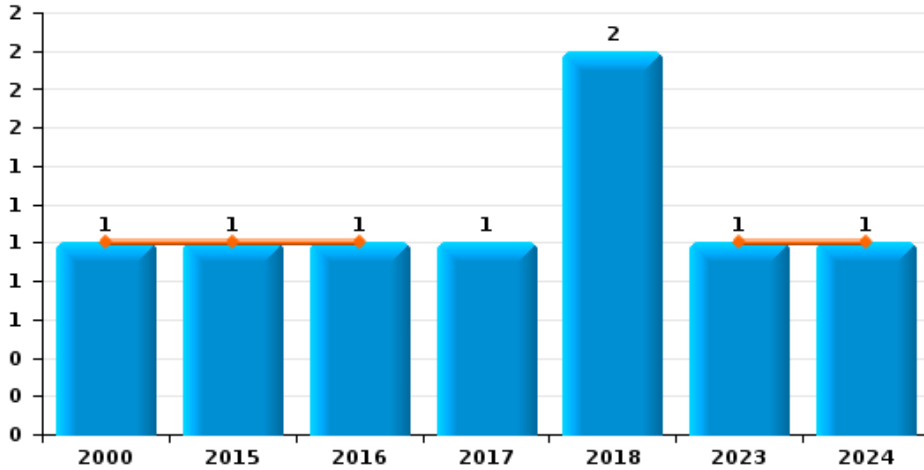




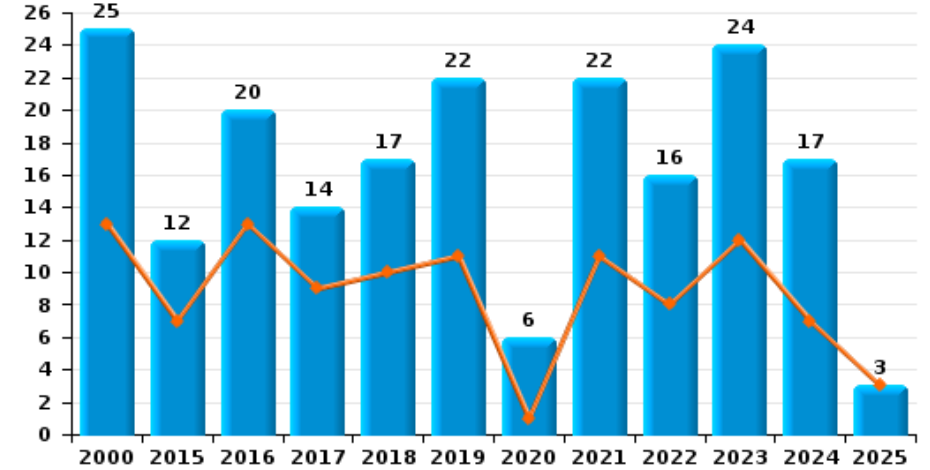
Diksmuide

Année ■
Semestre 1 ■

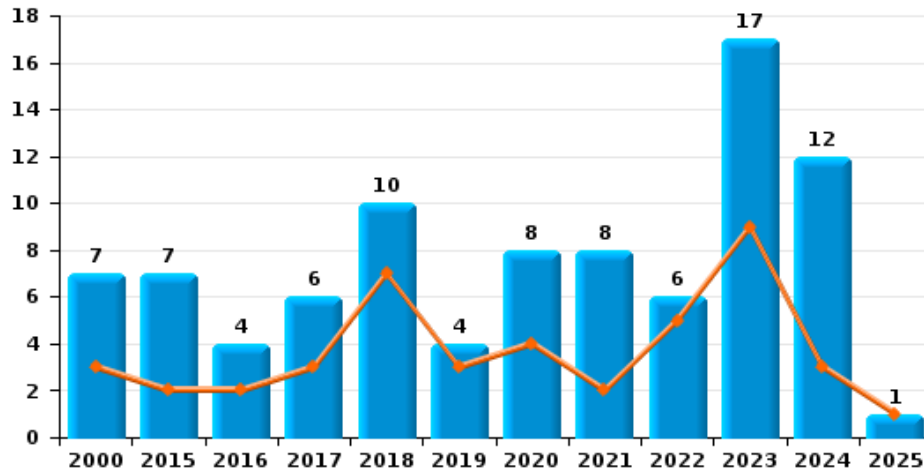
Vol à main armée



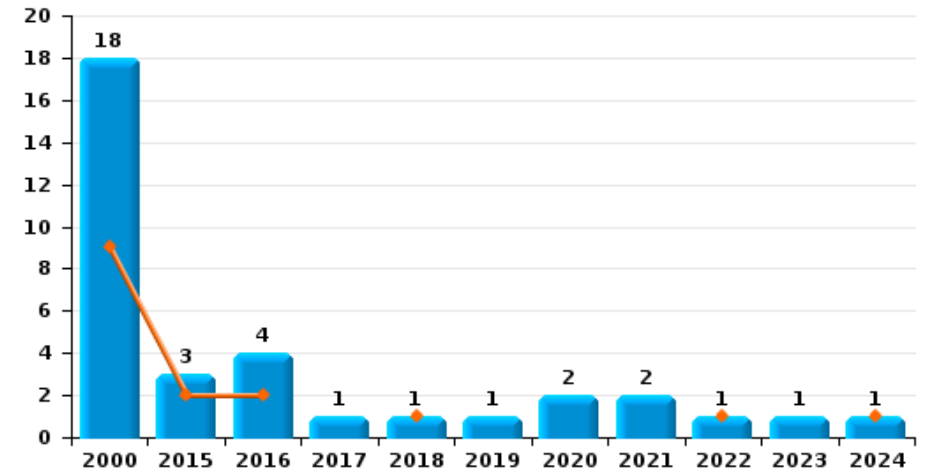
Vol à l'étalage



Vol avec violence sans arme



Vol à la tire

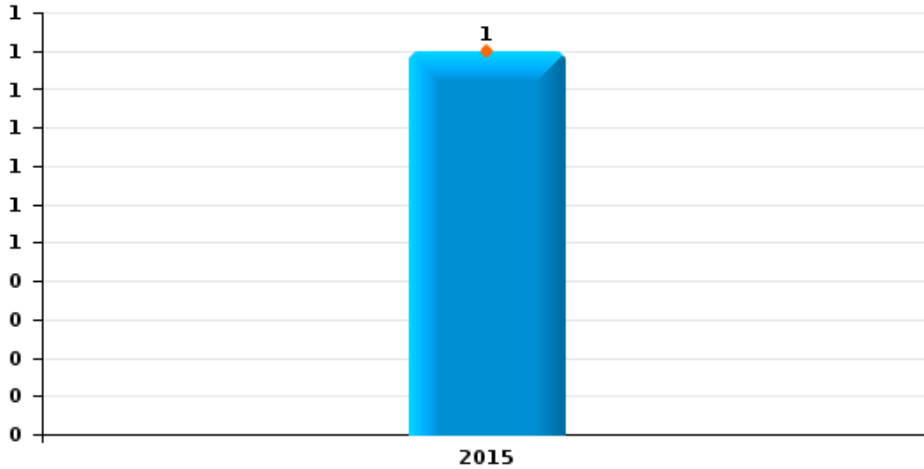




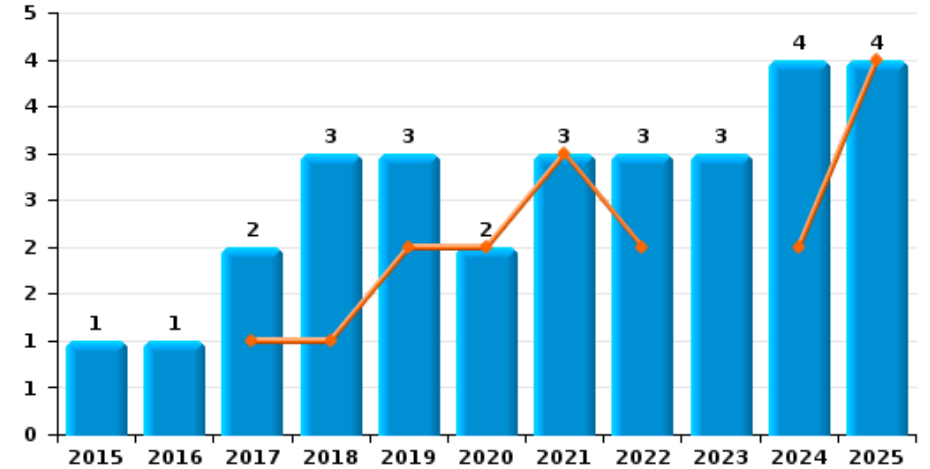
Diksmuide

Année	■
Semestre 1	■

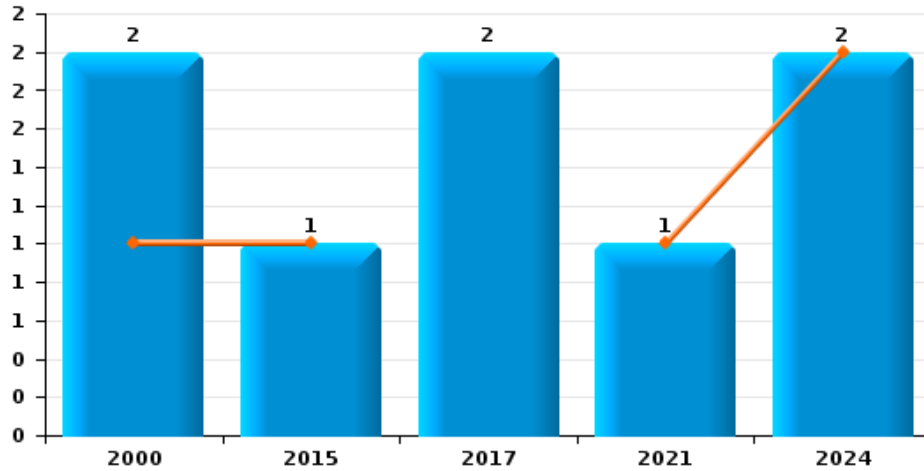
Arrachage de sac à main



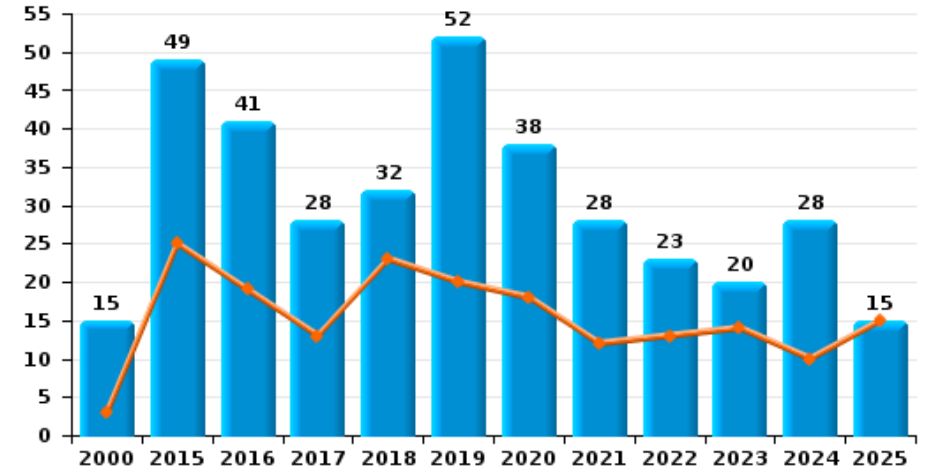
Graffiti



Vol à l'arraché



Dégradation de voiture





Diksmuide

FC Vol moyen de transport

		2000	2015	2016	2017	2018	2019	2020	2021	2022	2023	2024	2025
Vol de voiture	Trim 1	1	1	1							1		1
	Trim 2	6		1			1				4	1	
	Trim 3	6		1		1		2	1			2	
	Trim 4	1	1					1	1	2			
	Total	14	2	3		1	1	3	2	2	5	3	1
Vol de moto	Trim 2						2						
	Trim 4			1									
	Total			1		2							
Carjacking	Trim 4		1										
	Total		1										
Vol dans les garages	Trim 1			1									
	Trim 2	3											
	Trim 3	1											
	Total	4		1									
Vol de vélomoteur	Trim 1			1	1	1		1		1		1	
	Trim 2	1	1				1	1			3		
	Trim 3	1	2	1			1						
	Trim 4	3	1			1							
	Total	5	4	2	1	2	2	2		1	3	1	
Vol de vélo	Trim 1	22	6	5	8	4	4	3	6	6	10	2	1
	Trim 2	26	15	9	22	5	4	5	3	4	11	8	3
	Trim 3	34	9	5	10	6	6	8	6	8	7	4	
	Trim 4	21	5	3	8	11	6	2	3	4	6	4	
	Total	103	35	22	48	26	20	18	18	22	34	18	4



FC Cambriolage

		2000	2015	2016	2017	2018	2019	2020	2021	2022	2023	2024	2025
Cambriolage dans habitation	Trim 1	7	6	8	10	2	7	7	7	5	5	2	3
	Trim 2	20	6	9	4	8	7		3		4	1	3
	Trim 3	20	6	7	5	10	5	5	3	8	3	4	
	Trim 4	14	7	5	6	12	4	6	5	3	3	9	
Total		61	25	29	25	32	23	18	18	16	15	16	6
Cambriolage ds entreprise ou commerce	Trim 1	5	7	7	3	1	2	1	1	1	1	1	
	Trim 2	2		2	4	3	5	1		1	1	2	
	Trim 3	6	7	2	3	3	2	2	1	1	2	1	
	Trim 4	13	4	1		2			2			2	
Total		26	18	12	10	9	9	4	4	3	4	6	
Cambriolage ds service public ou bâtiment administ	Trim 1						1						1
	Trim 2				2	1		1	1		1	1	1
	Trim 3	2			2	2	1		1	1			
	Trim 4	1			1	4			1			1	
Total		3			5	7	2	1	3	1	1	2	2
Cambriolage dans bâtiment (total)	Trim 1	12	13	14	13	3	10	8	8	6	6	3	4
	Trim 2	21	6	11	10	12	12	2	4	1	6	4	4
	Trim 3	28	13	9	10	14	8	7	5	10	5	5	
	Trim 4	28	11	6	7	18	4	6	8	3	3	12	
Total		89	43	40	40	47	34	23	25	20	20	24	8



FC Vol autre

		2000	2015	2016	2017	2018	2019	2020	2021	2022	2023	2024	2025
Vol à main armée	Trim 1	1	1								1		
	Trim 2			1								1	
	Trim 3				1								
	Trim 4				1	1							
	Total	1	1	1	1	2						1	1
Vol avec violence sans arme	Trim 1		1	1	2	2	2		1		5		1
	Trim 2	3	1	1	1	5	1	4	1	5	4	3	
	Trim 3	4	2	1	1	2	1	2	1		2	5	
	Trim 4		3	1	2	1		2	5	1	6	4	
	Total	7	7	4	6	10	4	8	8	6	17	12	
Vol dans ou sur un véhicule	Trim 1	7	8	11	10			3	3	2	2	2	4
	Trim 2	6	7	5	5		2		1	1	5	1	1
	Trim 3	11	4		3	1		1	4	3	5	4	
	Trim 4	3	5	3	1	4	3	3		6	2	3	
	Total	27	24	19	19	5	5	7	8	12	14	10	
Vol d'armes et explosifs	Trim 1	1											
	Trim 2		1			1							
	Trim 3					1							
	Total	1	1			2							
Arrachage de sac à main	Trim 2		1										
Total		1											
Vol à l'arraché	Trim 1	1											
	Trim 2		1						1			2	
	Trim 3				1								
	Trim 4	1			1								
	Total	2	1		2				1			2	



FC Vol autre

		2000	2015	2016	2017	2018	2019	2020	2021	2022	2023	2024	2025
Vol à la tire	Trim 1	5	1	1									
	Trim 2	4	1	1		1				1		1	
	Trim 3	2	1	1				2	1				
	Trim 4	7		1	1		1		1		1		
	Total	18	3	4	1	1	1	2	2	1	1	1	
Vol à l'étalage	Trim 1	8	2	2	4	5	7		6	4	10	2	1
	Trim 2	5	5	11	5	5	4	1	5	4	2	5	2
	Trim 3	6	2		4		5		2	5	1	5	
	Trim 4	6	3	7	1	7	6	5	9	3	11	5	
	Total	25	12	20	14	17	22	6	22	16	24	17	3
Vol par ruse	Trim 1		1		2	1		1	1	3			
	Trim 2	1				1				1			
	Trim 3	2	2		1	1	3						
	Trim 4			1		1		4			2	1	
	Total	3	3	1	3	4	3	5	1	4	2	1	
Vol de métaux	Trim 1		2				1						
	Trim 2		3										1
	Trim 3		6	1		1							
	Trim 4						1			2			
	Total		11	1		1	2			2			1
Vol sur les chantiers	Trim 1	2		2		1			1	1	1		
	Trim 2	1	1			1	1	1	1	1		1	
	Trim 3	1						1		1		1	
	Trim 4	1		1			1			1			
	Total	5	1	3		2	2	2	2	4	1	2	
Home-invasion	Trim 2			1									
	Trim 4							1					
	Total			1				1					



FC Vol autre

		2000	2015	2016	2017	2018	2019	2020	2021	2022	2023	2024	2025
Vol d'animaux	Trim 1	1					1	1				1	
	Trim 2	1				1		1					1
	Trim 3	1				1					1		
	Trim 4	2			1	1			1	1	1		
Total		5			1	3	1	2	1	1	2	1	1
Vol de cargaison	Trim 2										1		
Total											1		



Criminalité ICT

		2000	2015	2016	2017	2018	2019	2020	2021	2022	2023	2024	2025
Fraude de cartes de paiements	Trim 1						1		1	3		2	
	Trim 2				2			2					
	Trim 3	1			1						1	1	
	Trim 4				1			2		1	2	1	
	Total	1			2	2	1	4	1	4	3	4	
Phishing	Trim 1						1	2	3	2	4	5	6
	Trim 2				2	1	3	4	1	4	7	7	6
	Trim 3				1		2	6		3	8	4	
	Trim 4								4	6	4	2	
	Total		1		3	6	8	14	8	15	23	18	12
Skimming	Trim 2					1							
	Total					1							



FC Autre

		2000	2015	2016	2017	2018	2019	2020	2021	2022	2023	2024	2025
Violence contre les métiers d'intérêt général	Trim 1							2	1				
	Trim 2	1	2		2			2	1		2		2
	Trim 3	1		1	1			2				1	
	Trim 4	1	2	2			1		1				
Total		3	4	3	3		1	6	3		2	1	2
Viol collectif	Trim 1												1
	Trim 2										1		
	Trim 4										1		
Total											2		1
Graffiti	Trim 1				1	1			3				3
	Trim 2			1		1	2			2		2	1
	Trim 3		1	1	1		1			1	1	2	
	Trim 4				2						2		
Total			1	1	2	3	3	2	3	3	3	4	4
Dégradation de voiture	Trim 1		8	9	5	12	10	8	5	6	6	3	7
	Trim 2	3	17	10	8	11	10	10	7	7	8	7	8
	Trim 3	9	9	12	7	4	16	14	8	6	2	8	
	Trim 4	3	15	10	8	5	16	6	8	4	4	10	
Total		15	49	41	28	32	52	38	28	23	20	28	15
Rixe au couteau	Trim 1		1				1		1				
	Trim 3						1						
	Trim 4		1			1					1		
Total			2			1	2		1		1		



PH Violence intrafamiliale (VIF)

		2000	2015	2016	2017	2018	2019	2020	2021	2022	2023	2024	2025
VIF: physique, dans le couple	Trim 1	4	5	5	3	5	6	7	9	7	11	4	7
	Trim 2	2		7	4	5	4		3	4	4	10	2
	Trim 3	1	3	9	2	7	6	5	12	4	5	8	
	Trim 4	2	4	4	4	11	5	2	4	3	4	2	
	Total	9	12	25	13	28	21	14	28	18	24	24	9
VIF: physique, envers des descendants	Trim 1				1	3		5		2	1		
	Trim 2		1	1	2					1		1	
	Trim 3		1	2	1	1	1		2			1	
	Trim 4	1	1					1	3	3	2	1	
	Total	1	3	3	4	4	1	6	5	6	3	3	
VIF: physique, envers d'autres membres	Trim 1	5	1			2	1	4	2	1			1
	Trim 2	2		1	2		1	2	1	1	1	1	1
	Trim 3	4	1	2		1	1	1	1	2		1	
	Trim 4	3		1	1	1	1	3	1	2			
	Total	14	2	4	3	4	4	10	5	6	1	2	2
VIF: sexuelle, dans le couple	Trim 3			1									
	Trim 4							1					
	Total			1				1					
VIF: sexuelle, envers des descendants	Trim 3			1									
	Trim 4	1									1		
	Total	1		1							1		
VIF: psychique, dans le couple	Trim 1	10	4	8	5	4	6	7	3	2	7	2	7
	Trim 2	10	3	6	2	4	4	7	4	3		6	5
	Trim 3	9	6	8	2	7	5	7	5	6	3	4	
	Trim 4	13	7	4	5	5	3	7	5	6	5	1	
	Total	42	20	26	14	20	18	28	17	17	15	13	12



PH Violence intrafamiliale (VIF)

		2000	2015	2016	2017	2018	2019	2020	2021	2022	2023	2024	2025
VIF: psychique, envers des descendants	Trim 1										2		
	Trim 3								1				
	Trim 4							1					
	Total							1	1		2		
VIF: psychique, envers d'autres membres	Trim 1				1				2		1		
	Trim 2		1				1	2			1		
	Trim 3		1						1	2			
	Trim 4										1		
Total		2			1	1	2	3	2	3			
VIF: économique, dans le couple	Trim 1	1					1	2	2		1		
	Trim 2		1	1	1					2		1	1
	Trim 3		1						3				
	Trim 4				1			2	1	1	1		
Total	1	2	1	2		1	4	6	3	2	1	1	
VIF: économique, envers des descendants	Trim 2							1					
	Trim 3	1							2				
	Trim 4	1		1									
Total	2		1					1	2				
VIF: économique, envers d'autres membres	Trim 1	4	1	1					1		1		
	Trim 2	4	1	1					3	1			1
	Trim 3	6			1		1		2	1			
	Trim 4	6		1	2	1	2		2	1			
Total	20	2	3	3	1	3		8	3	1		1	



PH Hormones et dopage

		2000	2015	2016	2017	2018	2019	2020	2021	2022	2023	2024	2025
Dopage humain	Trim 1		2								1		
	Trim 2								1				
	Trim 3									1		1	
	Trim 4		1							1			
Total			3						1	2	1	1	
Engraissement illégal	Trim 2	1											
Total		1											



PH Drogues

		2000	2015	2016	2017	2018	2019	2020	2021	2022	2023	2024	2025
Vente de cocaïne	Trim 1			1					2	1			1
	Trim 2			1	1		1			1	1	3	
	Trim 3			1					3	1	1		
	Trim 4					1	1	2					
	Total			3	1	1	2	2	5	3	2	3	1
Import-export de cocaïne	Trim 3										1		
	Trim 4						1						
	Total						1				1		
Production de drogues synthétiques	Trim 2						1						
	Total						1						
Import-export de drogues synthétiques	Trim 2						2						
	Total						2						
Vente de drogues synthétiques	Trim 1		1	1				1			1	2	
	Trim 2		1	2		1						1	1
	Trim 3		1	2	1			1	1	1	1		
	Trim 4					2		1		1			
	Total		3	5	1	3		3	1	2	2	3	1
Production de cannabis (culture)	Trim 1			1		1			1		1	1	
	Trim 2		1	1			1	1					
	Trim 3			1	1	3	1	1				1	
	Trim 4				1	2					1		
	Total		1	3	2	6	2	2	1		2	2	
Import-export de cannabis en grande quantité	Trim 3					1							
	Total					1							
Vente de cannabis en grande quantité	Trim 3				1								
	Total				1								



PH Drogues

		2000	2015	2016	2017	2018	2019	2020	2021	2022	2023	2024	2025
Vente-traffic d héroïne	Trim 2			1			1						
	Trim 3							1	3				
Total				1			1	1	3				



PH Trafic d'armes

		2000	2015	2016	2017	2018	2019	2020	2021	2022	2023	2024	2025
Commerce et production d'arme à feu et mun.	Trim 2			1									1
	Total			1									1



PH Traite des êtres humains

		2000	2015	2016	2017	2018	2019	2020	2021	2022	2023	2024	2025
TEH - exploitation économique	Trim 1			1									
	Trim 3			1									
	Trim 4							1					
	Total			2				1					
TEH - exploitation sexuelle	Trim 1										1		
	Trim 2			1									
	Trim 3											1	
	Trim 4										2	1	
	Total			1							3	2	



PH Violence dans l'espace public

		2000	2015	2016	2017	2018	2019	2020	2021	2022	2023	2024	2025
Violence physique (transport public)	Trim 1		2						3	1	1		2
	Trim 2		1						1	2	2	1	
	Trim 3		1	1					1	2	3	3	
	Trim 4			1				2			2	1	
	Total			4	2				2	5	5	8	5
Violence physique (voie publique)	Trim 1	5	5	6	4	8	3	6		4	3	2	4
	Trim 2	4	6	8	6	9	3	1	6	3	8	5	6
	Trim 3	6	10	7	3	1	1	5	8	12	8	5	
	Trim 4	2	9	4	7	3	2	2	2	7	3	2	
	Total	17	30	25	20	21	9	14	16	26	22	14	10
Violence physique (autre endroit public)	Trim 1				1		1	2			2		1
	Trim 2		2	1				1			2	1	1
	Trim 3	3				2		1			3	3	
	Trim 4	1	1	1	1	1	1				3		
	Total	4	3	2	2	3	2	4			10	4	2
Violence physique (endroit accessible au public)	Trim 1	10	7	1	2	6	1	6	1	2	3	5	2
	Trim 2	8	4	1	1	1		1	4	2	2	5	
	Trim 3	9	1	1	1	2	3	1	3	3	2	4	
	Trim 4	8	2	5	3		1	1		3	6	3	
	Total	35	14	8	7	9	5	9	8	10	13	17	2
Violence sexuelle (transport public)	Trim 1					1							
	Trim 2						1				3		
	Trim 3					1							
	Total					2	1				3		
Violence sexuelle (voie publique)	Trim 1		1		1		2			1	1		1
	Trim 2						1						3
	Trim 3	1		1	1		1					1	
	Trim 4									1			
	Total	1	1	1	2		4			2	1	1	4



PH Violence dans l'espace public

		2000	2015	2016	2017	2018	2019	2020	2021	2022	2023	2024	2025
Violence sexuelle (autre endroit public)	Trim 2					1							
	Trim 3									1			
	Trim 4									1			
	Total					1				2			
Violence sexuelle (endroit accessible au public)	Trim 1				2				1	1			1
	Trim 2		1								2		
	Trim 3						1		1	1			
	Trim 4		1		1		2	1		1	1		
Total		2		3		3	1	2	3	3	3		1
Violence psychique (transport public)	Trim 1				1	1	2						
	Trim 2									1			
	Trim 3				1						2	2	
	Trim 4		1	1	1		2	1	3		1	1	
Total			1	3	1	4	1	3	1	3	3		
Violence psychique (voie publique)	Trim 1	3	5	7	5	2	3	3	1		1	2	1
	Trim 2	1	6	3	6	2	6	4	1	3	1		3
	Trim 3	10	3	5	9	3	1	2	2	12	5	2	
	Trim 4	3	4	2	3	3	4	3	3	7	7	4	
Total	17	18	17	23	10	14	12	7	22	14	8		4
Violence psychique (autre endroit public)	Trim 1				2	1						4	1
	Trim 2				1	2		1		1	1	1	2
	Trim 3	2			1			1		1			
	Trim 4		1	1						1	2		
Total	2	1	3	4	1	2		1	3	3	5		3
Violence psychique (endroit accessible au public)	Trim 1	3	1	1	2	3		2	2		2	2	
	Trim 2	6	2	2	2	2	2	2	1	2	2	3	1
	Trim 3	4	2				2	1		3	3	2	
	Trim 4	4	2	1	1		1	2		3	4	1	
Total	17	7	4	5	5	5	7	3	8	11	8		1



PH Violence dans l'espace public

		2000	2015	2016	2017	2018	2019	2020	2021	2022	2023	2024	2025
Vol à main armée (transport public)	Trim 3					1							
	Trim 4			1									
	Total			1	1								
Vol à main armée (voie publique)	Trim 1										1		
	Total										1		
Vol à main armée (endroit accessible au public)	Trim 1	1	1										
	Trim 4				1								
	Total	1	1		1								
Vol avec violence sans arme (transport public)	Trim 1			1							1		
	Trim 3		1									1	
	Total		1	1							1	1	
Vol avec violence sans arme (voie publique)	Trim 1		1										
	Trim 2	1	1	1						1		1	
	Trim 3			1			1						
	Trim 4		1	1						1	3	1	
Total	1	3		3			1			2	3	2	
Vol avec violence sans arme (autre endroit public)	Trim 3	2											
	Total	2											
Vol avec violence sans arme (endr. acces. au pub.)	Trim 1			1									
	Trim 2							1			1		
	Trim 3	2											
	Trim 4		1						1			1	
Total	2	1		1				1	1		1	1	



PH Autre

		2000	2015	2016	2017	2018	2019	2020	2021	2022	2023	2024	2025
Faux policiers	Trim 1										1		1
	Total										1		1
Terrorisme, extrémisme et radicalisme	Trim 1			1									
	Total			1									
Cyberharcèlement	Trim 1		5	6	4	6	2	7	4	1	4	5	5
	Trim 2	1	8	4	7	6	3	4	5	4	3	3	5
	Trim 3		2	7	6	4	3	1	1	9	5	2	
	Trim 4		4	4	4	4	4	4	2	3	4	2	
	Total	1	19	21	21	20	12	16	12	17	16	12	10
Fraude à l'identité	Trim 1			1		2	1	1	2	3	5	2	1
	Trim 2		6	1	1	1	2			2	2	3	1
	Trim 3		2			1		3	5	4	4	3	
	Trim 4		4	3		2	1	4	3	2	3	4	
	Total		12	5	1	6	4	8	10	11	14	12	2



Diksmuide

2024

FC Vol moyen de transport

	Jan	Fév	Avr	Mai	Juin	Juil	Août	Sep	Oct	Nov	Déc	Total
Vol de voiture					1			2				3
Vol de vélomoteur	1											1
Vol de vélo	1	1	2	2	4	2	1	1	1	2	1	18

FC Cambriolage

	Jan	Mar	Avr	Juin	Juil	Août	Sep	Oct	Nov	Déc	Total
Cambriolage dans habitation	2		1		1	1	2		4	5	16
Cambriolage ds entreprise ou commerce		1	1	1			1	2			6
Cambriolage ds service public ou bâtiment administ			1					1			2
Cambriolage dans bâtiment (total)	2	1	3	1	1	1	3	3	4	5	24

FC Vol autre

	Jan	Fév	Mar	Avr	Mai	Juin	Juil	Août	Sep	Oct	Nov	Déc	Total
Vol à main armée				1									1
Vol avec violence sans arme				1		2	1	1	3	1	2	1	12
Vol dans ou sur un véhicule			2	1			1	2	1	2		1	10
Vol à l'arraché					1	1							2
Vol à la tire						1							1
Vol à l'étalage	1		1	1	1	3	2		3	1	3	1	17
Vol par ruse											1		1
Vol sur les chantiers				1				1					2
Vol d'animaux		1											1



Criminalité ICT

	Jan	Fév	Mar	Avr	Mai	Juin	Août	Sep	Oct	Total
Fraude de cartes de paiements	1		1					1	1	4
Phishing	2	2	1	3	2	2	2	2	2	18

FC Autre

	Jan	Mar	Avr	Mai	Juin	Juil	Août	Sep	Oct	Nov	Déc	Total
Violence contre les métiers d'intérêt général						1						1
Graffiti			1	1		1		1				4
Dégradation de voiture	2	1	2	1	4	4	2	2	4	1	5	28

PH Violence intrafamiliale (VIF)

	Jan	Fév	Mar	Avr	Mai	Juin	Juil	Août	Sep	Oct	Déc	Total
VIF: physique, dans le couple	2	2		4	3	3	3	5		2		24
VIF: physique, envers des descendants				1					1		1	3
VIF: physique, envers d'autres membres						1	1					2
VIF: psychique, dans le couple			2	2	2	2		3	1		1	13
VIF: économique, dans le couple					1							1

PH Hormones et dopage

	Sep	Total
Dopage humain	1	1

PH Drogues

	Mar	Mai	Juin	Août	Total
Vente de cocaïne			3		3
Vente de drogues synthétiques	2	1			3
Production de cannabis (culture)	1			1	2



PH Traite des êtres humains

	Sep	Déc	Total
TEH - exploitation sexuelle	1	1	2

PH Violence dans l'espace public

	Jan	Fév	Mar	Avr	Mai	Juin	Juil	Août	Sep	Oct	Nov	Déc	Total
Violence physique (transport public)						1			3	1			5
Violence physique (voie publique)	1		1	1	3	1	3		2	1		1	14
Violence physique (autre endroit public)					1				3				4
Violence physique (endroit accessible au public)		1	4	1	1	3	1	3		2	1		17
Violence sexuelle (voie publique)								1					1
Violence psychique (transport public)									2			1	3
Violence psychique (voie publique)	1	1					1		1	1	2	1	8
Violence psychique (autre endroit public)	2	1	1	1									5
Violence psychique (endroit accessible au public)			2		2	1	1		1	1			8
Vol avec violence sans arme (transport public)									1				1
Vol avec violence sans arme (voie publique)						1						1	2
Vol avec violence sans arme (endr. acces. au pub.)											1		1

PH Autre

	Jan	Fév	Mar	Avr	Mai	Juin	Juil	Août	Oct	Nov	Déc	Total
Cyberharcèlement	3	1	1	2		1		2	1	1		12
Fraude à l'identité		1	1	1	2		1	2		3	1	12



2025

FC Vol moyen de transport

	Jan	Fév	Avr	Mai	Total
Vol de voiture		1			1
Vol de vélo	1		2	1	4

FC Cambriolage

	Jan	Mar	Mai	Total
Cambriolage dans habitation	2	1	3	6
Cambriolage ds service public ou bâtiment administ		1	1	2
Cambriolage dans bâtiment (total)	2	2	4	8

FC Vol autre

	Jan	Fév	Avr	Mai	Juin	Total
Vol avec violence sans arme	1					1
Vol dans ou sur un véhicule	1	3	1			5
Vol à l'étalage		1	1		1	3
Vol de métaux					1	1
Vol d'animaux				1		1

Criminalité ICT

	Jan	Fév	Mar	Avr	Mai	Juin	Total
Phishing	2	2	2	2	2	2	12



FC Autre

	Jan	Fév	Mar	Avr	Mai	Juin	Total
Violence contre les métiers d'intérêt général					1	1	2
Viol collectif			1				1
Graffiti	1	1	1	1			4
Dégradation de voiture	3	3	1	4	1	3	15

PH Violence intrafamiliale (VIF)

	Jan	Fév	Mar	Avr	Mai	Juin	Total
VIF: physique, dans le couple	4	1	2	1	1		9
VIF: physique, envers d'autres membres		1				1	2
VIF: psychique, dans le couple	2	2	3	3		2	12
VIF: économique, dans le couple				1			1
VIF: économique, envers d'autres membres				1			1

PH Drogues

	Mar	Mai	Total
Vente de cocaïne	1		1
Vente de drogues synthétiques		1	1

PH Trafic d'armes

	Avr	Total
Commerce et production d'arme à feu et mun.	1	1



PH Violence dans l'espace public

	Jan	Fév	Mar	Avr	Mai	Juin	Total
Violence physique (transport public)		1	1				2
Violence physique (voie publique)	4			1	2	3	10
Violence physique (autre endroit public)	1					1	2
Violence physique (endroit accessible au public)		1	1				2
Violence sexuelle (voie publique)			1	1	1	1	4
Violence sexuelle (endroit accessible au public)	1						1
Violence psychique (voie publique)			1	1	1	1	4
Violence psychique (autre endroit public)			1	1	1		3
Violence psychique (endroit accessible au public)				1			1

PH Autre

	Jan	Mar	Mai	Juin	Total
Faux policiers	1				1
Cyberharcèlement	4	1	3	2	10
Fraude à l'identité	1			1	2

STATISTIQUES POLICIERES DE CRIMINALITE

LIEU DE PERPETRATION: COMMUNE

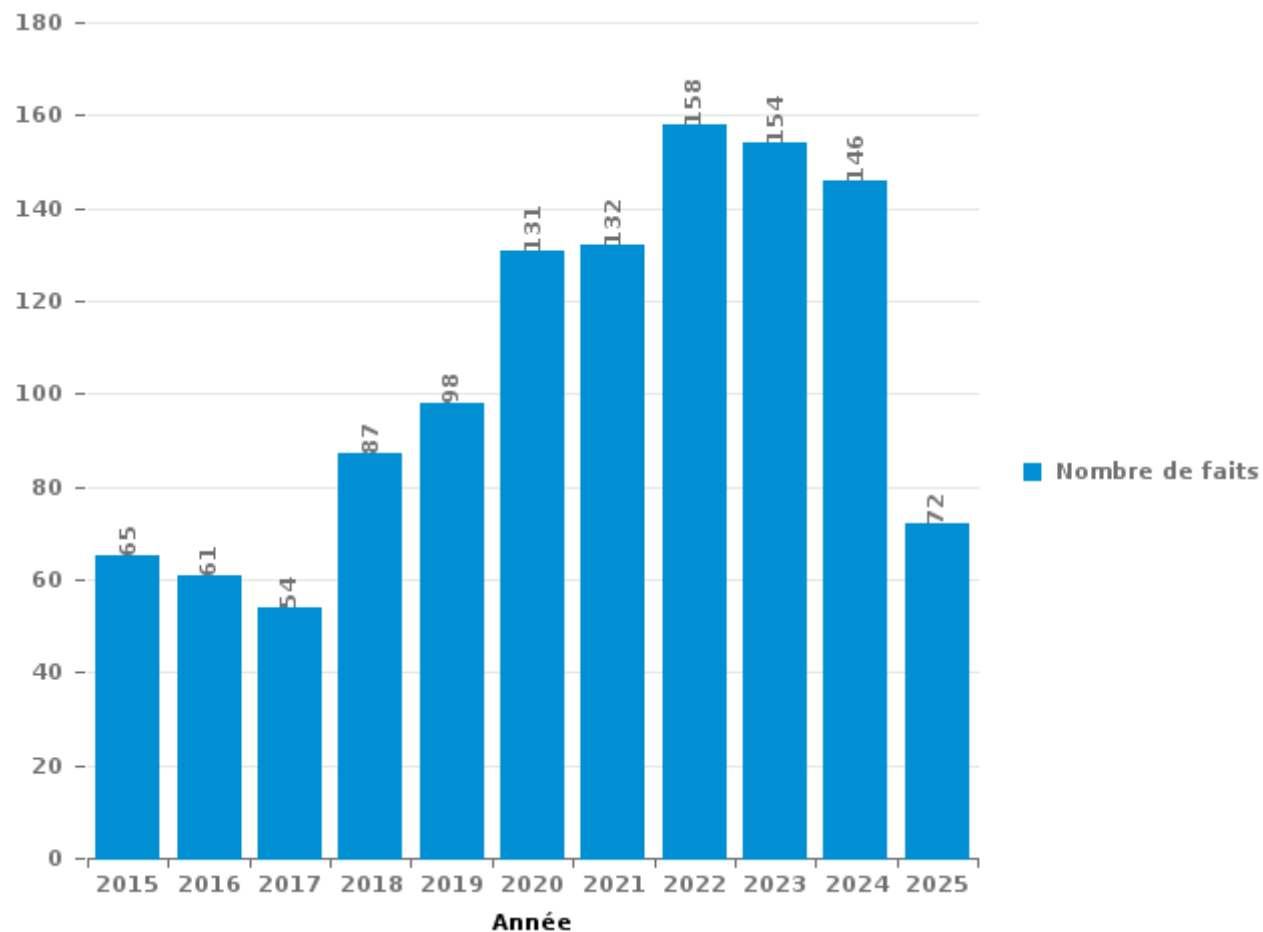
Diksmuide

PARTIE III : ICT



Diksmuide

Nombre total de délits avec un élément ICT/online, depuis 2015





Criminalité ICT/online au sens strict

Infractions (exhaustif)

	2015	2016	2017	2018	2019	2020	2021	2022	2023	2024	2025
Code pénal social: Infr. contre foi publique en droit pénal social: Faux en informatique				1							
Criminalité informatique: Faux en informatique:	10	3	1	2	1	5	1	2	5	5	7
Criminalité informatique: Fraude informatique:	6	2	11	12	21	32	18	34	43	45	24
Criminalité informatique: Hacking:		7	5	9	13	10	10	4	9	14	12
Criminalité informatique: Sabotage:			4	3	3	1			1	1	
Infr. contre autres valeurs morales et sentiments: Violation de communication par particulier:				1							
Infr. contre l'autorité publique: Refus de coopération (informatique et télécom):						1	1				
Total:	16	12	21	28	38	49	30	40	58	65	43

Figures criminelles (à considérer spécifiquement – ne pas additionner avec d'autres éléments – risque de double comptage!)

	2015	2017	2018	2019	2020	2021	2022	2023	2024	2025
Fraude de cartes de paiements		2	2	1	4	1	4	3	4	
Phishing	1	3	6	8	14	8	15	23	18	12
Skimming			1							



Criminalité ICT/online au sens large

Infractions (uniquement si code-fait existe)

	2015	2016	2017	2018	2019	2020	2021	2022	2023	2024	2025
Fraude: Escroquerie: Fraude par internet	38	28	21	43	59	87	94	110	87	92	31
Infr. contre autres valeurs morales et sentiments: Cyberlokkung (leurre de mineur par ICT):						3			4		
Infr. contre les moeurs: Grooming (contact par ICT avec mineur < 16 ans):				1	2	1	1				
Infr. contre les moeurs: Pornographie infantine: Accès pornographie infantine via technologie	1				1						
Infr. contre les moeurs: Voyeurisme: Diffusion enregistrement nudité ou intimité		1			1	2	4				
Total:	39	29	21	44	63	93	99	110	91	92	31

Figures criminelles (à considérer spécifiquement – ne pas additionner avec d'autres éléments – risque de double comptage!)

	2015	2016	2017	2018	2019	2020	2021	2022	2023	2024	2025
Cyberharcèlement	19	21	21	20	12	16	12	17	16	12	10

STATISTIQUES POLICIERES DE CRIMINALITE

LIEU DE PERPETRATION: COMMUNE

Diksmuide

PARTIE IV : DESTINATION LIEU



Diksmuide

Vol et extorsion

	2000	2015	2016	2017	2018	2019	2020	2021	2022	2023	2024	2025
Habitation: maison	75	28	32	36	44	25	28	24	20	28	20	8
Magasin	51	18	25	27	24	35	17	28	22	28	26	3
Voie publique	61	30	21	40	19	18	12	19	22	28	14	5
Horeca	38	9	10	5	5	7	3	5	5	6	2	1
Station de bus / métro et gare de chemin de fer	13	11	11	12	6	9	7	3	5	12	5	
Habitation: non précisée	6	4	2	1	9	5	8	11	11	8	6	2
Entreprise	11	18	9	5	8	2	3	2	3	7	3	
Habitation: appartement	7	4	4	6	12	12	1	5	3	6	8	1
Inconnue	16	3	4	5	3	6	5	4	2	6	11	1
Emplacement de vélo	28	4		1		1	5		3	7	1	
Habitation: dépendances	7	4	4	5		5	2	6	5	3	2	2
Moyen de transport: voiture	2	7	9	4	1	3	3	1		6	3	5
Culture et loisirs	9	4	5	4	7	3	1	3		3		4
Habitation: autre	1	8	8	4	7	5	2	2	2	2		
Habitation: allée	17	6	3	1	1	2	1	2	1	3	1	1
Institution d'enseignement	16	2		6	8	2	1	1	1	1		
Parking	13		2	5	4	1	3	1	1	4	3	1
Moyen de transport: camion		8	3	8	2	1		2	3	1	3	1
Infrastructure sportive	8	4	3	1	4	1				2	3	2
Terrain	9	2	3	1	3	2	1	1	1		1	3
Autre	2			1	1	5	3	1	5	5	1	1
Chantier	2	1	3		2	2	2	2	4	1	2	
Service public	3	3		1	4		1	2	1	1	1	2
Habitation: garage	2	3	1		2		1	2	2	2	1	1
Maison de repos	2	1	1	5				1	1		1	4
Moyen de transport: autre	4	4	3	4	1							
Cimetière	2		1		3	1	1		2	3	1	
Edifice religieux / lieu du culte	3	1	2				1			3	1	2
Service	3				1		1			2		
Station essence	1	1		1			1	1		2		
Stade	2		1			3						
Bâtiment administratif	1	1	1		1							1
Eaux intérieures et maritimes	1					1		3				
Arrêt de bus / tram			1					1			2	
Banque / institution financière	2			2								
Aéroport		3										
Moyen de transport: train / tram / métro			1					1				
Médecin / dentiste / pharmacien		1										
Total	418	193	173	191	182	157	114	134	125	180	122	51

FPF/DGR/DRI/BIPOL - Statistiques policières de criminalité (date de clôture: 31/10/2025)

Les données pour les années 2001 jusqu'à 2014 ne sont plus publiées mais restent disponibles sur demande auprès du service BIPOL.

Les données pour 2025 ne concernent que le 1er semestre.



Diksmuide

Dégradation de la propriété

	2000	2015	2016	2017	2018	2019	2020	2021	2022	2023	2024	2025
Habitation: résidence principale	23	19	24	33	28	23	24	22	15	21	24	5
Voie publique	78	18	14	5	6	14	19	17	20	25	16	5
Moyen de transport: voiture		41	30	23	24	32	20	9	5	1	15	7
Habitation: non précisée	5	6	2	7	6	5	4	13		7	9	2
Moyen de transport: autre		7	8	3	6	11	3	3	5	1	2	3
Terrain	15	2	5	3	3	2	3	3	2	1	1	2
Culture et loisirs	4	5	4	2	5	3	3	3		4	6	1
Horeca	14	3	2	2	3	2	1	4		2	2	
Parking	6		1	3	1	3	4	2	4	3	2	3
Entreprise	4	4	2	2	3	3	3	2		5	1	
Habitation: dépendances	1	3		1	1		1	2	3	2	4	2
Habitation: jardin	7		2				4	3		3		1
Inconnue	2		1		2		1	2	2	3	3	3
Habitation: allée	7	1		1	1	1	1	2	2	2		
Autre	1	1	1	1	2	3		2	4			
Institution d'enseignement	1	2			1	3		2		2	2	1
Magasin	4		1		1	2	3	1		1	1	
Service public	2	1	1	2				4		3	1	
Station de bus / métro et gare de chemin de fer	3			1		1	1	3	1	4		
Edifice religieux / lieu du culte	4	1	1	2					1	1		
Habitation: garage	1		1	1		1		1		3	1	1
Habitation: résidence secondaire	3				1	2			1	1	1	1
Arrêt de bus / tram		2	3	1	1				1		1	
Bâtiment administratif			1		4			1	2			1
Bureau de police		1	1	1	3				1	1	1	
Infrastructure sportive	2				1		1		1	1	1	
Cimetière		1	1					1			1	1
Eaux intérieures et maritimes			1	1				2				
Chantier	1			1			1					
Banque / institution financière	1											1
Emplacement de vélo			1								1	
Maison de repos				1								
Médecin / dentiste / pharmacien							1					
Service				1								
Station essence	1											
Total	190	118	108	98	103	111	98	104	70	97	96	40

FPF/DGR/DRI/BIPOL - Statistiques policières de criminalité (date de clôture: 31/10/2025)

Les données pour les années 2001 jusqu'à 2014 ne sont plus publiées mais restent disponibles sur demande auprès du service BIPOL.

Les données pour 2025 ne concernent que le 1er semestre.



Diksmuide

Infractions contre l'intégrité physique

	2000	2015	2016	2017	2018	2019	2020	2021	2022	2023	2024	2025
Habitation	48	25	33	29	47	37	41	41	36	40	29	10
Voie publique	21	31	24	23	22	13	17	20	28	30	19	10
Horeca	31	5	4	3	8	4	6	4	5	7	7	
Inconnue			4	4	1	3		3	3	4	5	1
Culture et loisirs	4	5	1	1		1	1	1	5	2	3	
Institution d'enseignement	1	5	1	2	4			1	2	4	1	3
Station de bus / métro et gare de chemin de fer		1	1				2	4	3	7	2	
Entreprise	4	1	2		2	2				1		1
Habitation: allée			1	1				1	2	1	1	2
Terrain	3	1		2		1	1			1		
Magasin	1	1		2			1			2		1
Parking	1					1	1	2		1	2	
Infrastructure sportive		1			2	1		1			2	
Service public			2	1	1			1		1	1	
Autre		2	4									
Arrêt de bus / tram		1						1	2			1
Habitation: jardin						1	2	1	1			
Maison de repos	2	1										
Banque / institution financière								1			1	
Moyen de transport: autre	1											1
Bureau de police										1		
Edifice religieux / lieu du culte										1		
Moyen de transport: autobus / autocar		1										
Moyen de transport: train / tram / métro			1									
Service	1											
Total	118	81	78	68	87	64	72	82	87	103	73	30

FPF/DGR/DRI/BIPOL - Statistiques policières de criminalité (date de clôture: 31/10/2025)

Les données pour les années 2001 jusqu'à 2014 ne sont plus publiées mais restent disponibles sur demande auprès du service BIPOL.

Les données pour 2025 ne concernent que le 1er semestre.

STATISTIQUES POLICIERES DE CRIMINALITE

LIEU DE PERPETRATION: COMMUNE

Diksmuide

PARTIE V : OBJETS ET MOYENS DE TRANSPORT

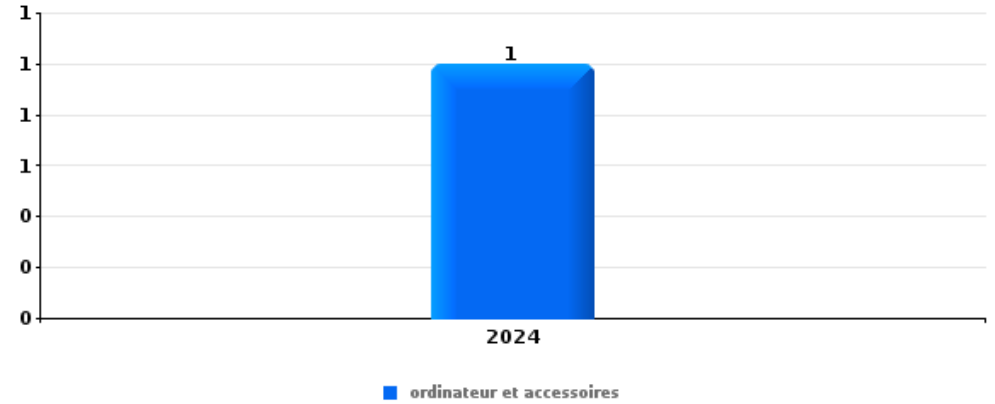


Diksmuide

Vol à main armée

Top 5 Objets volés (sbd nombre de faits)

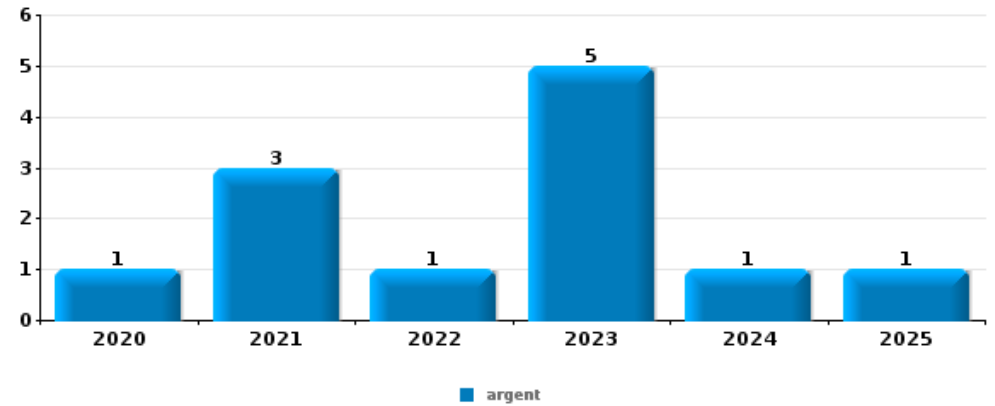
	2020	2021	2022	2023	2024	2025
1 ordinateur et accessoires					1	



Vol dans ou sur un véhicule

Top 5 Objets volés (sbd nombre de faits)

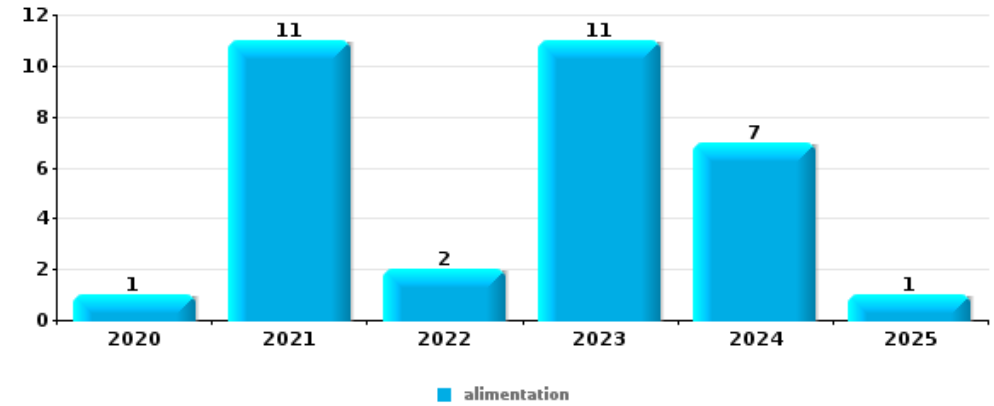
	2020	2021	2022	2023	2024	2025
1 argent	1	3	1	5	1	1
2 outillage	1	2	5		2	
3 permis de conduire	1	3	1	2		
4 portefeuille		3	1	2		
5 carte bancaire / carte de crédit		2		3		
5 plaque d'immatriculation	2			2		1





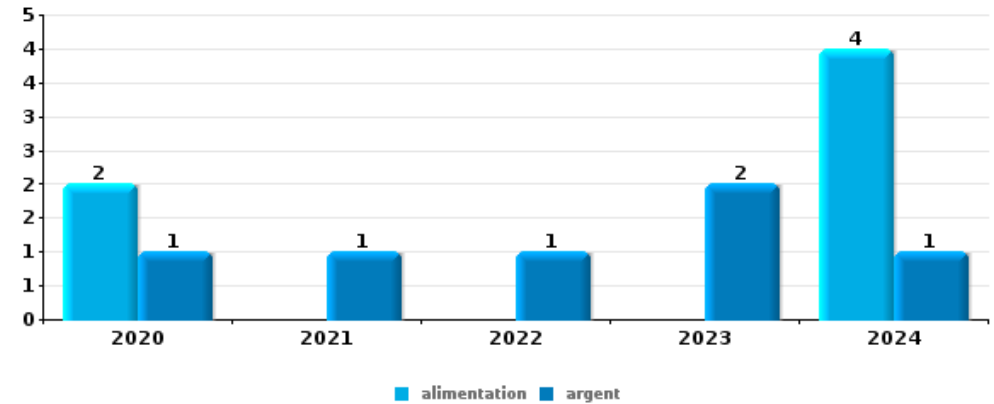
Vol à l'étalage

Top 5 Objets volés (sbd nombre de faits)		2020	2021	2022	2023	2024	2025
1	alimentation	1	11	2	11	7	1
2	tabac	3	4	7	5		
3	parfum / produit de beauté		2	2	3	1	1
3	vêtement		2		4	2	1
5	multimédia			3	3	1	
5	ordinateur et accessoires	2		2	3		



Cambrilage ds entreprise ou commerce

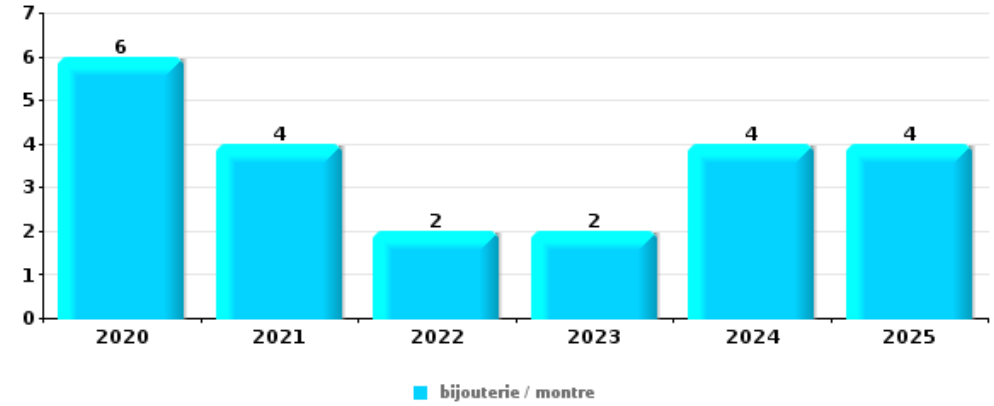
Top 5 Objets volés (sbd nombre de faits)		2020	2021	2022	2023	2024	2025
1	alimentation	2				4	
1	argent	1	1	1	2	1	
3	coffre-fort / coffret (argent) / caisse	1		1	1		
4	outillage		1	1			
5	carburant / énergie				1		
5	matériaux de construction / de chantier		1				
5	tabac					1	





Cambrassage dans habitation

Top 5 Objets volés (sbd nombre de faits)		2020	2021	2022	2023	2024	2025
1	bijouterie / montre	6	4	2	2	4	4
2	argent	6	2	2	3	5	2
3	outillage		3	1	3		
4	vêtement	1	1	1		2	
5	autre document officiel	2		1			1
5	carte bancaire / carte de crédit	1		2		1	
5	ordinateur et accessoires		2	2			



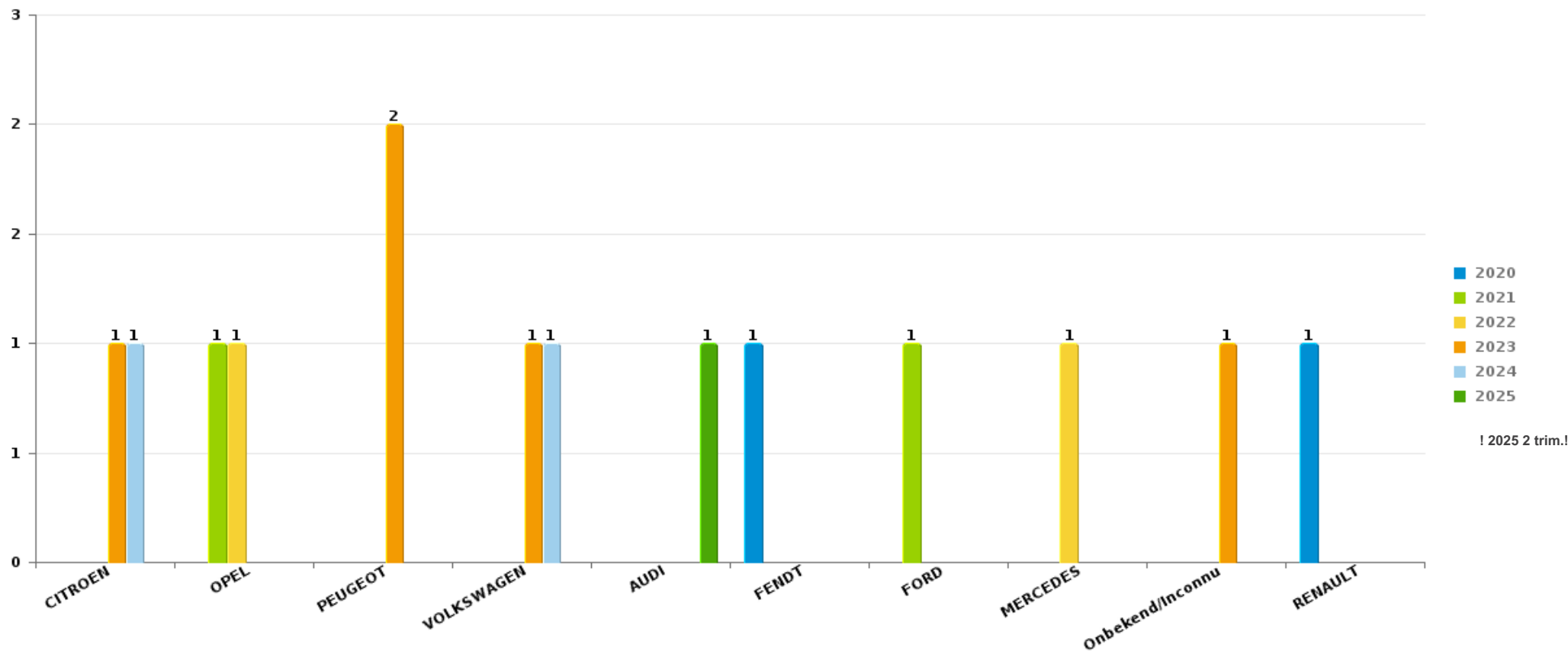
Remarque: en ce qui concerne les objets, aucun total n'est reproduit étant donné que plusieurs objets peuvent avoir été volés lors d'un même fait.



Diksmuide

Vol de voiture

Nombre de voitures volées par marque (Top 5)



! 2025 2 trim.!

STATISTIQUES POLICIERES DE CRIMINALITE

LIEU DE PERPETRATION: COMMUNE

Diksmuide

PARTIE VI : SUSPECTS



Partie 1: Niveau FAITS (comptage du nombre de faits pour lesquels un certain type de suspect est impliqué)

1.1. Nombre d'infractions selon le sexe des suspects identifiés (par catégorie principale)

Étant donné que, tant un suspect identifié masculin qu'un suspect identifié féminin peuvent être impliqués lors d'un même fait, il est possible que la somme des colonnes «Hommes» et «Femmes» soit supérieure à la valeur de la colonne «Total...» (voir également la note méthodologique)

Diksmuide

2025

Catégorie principale / Sexe	Nombre total de faits avec au moins 1 suspect	Hommes	%	Femmes	%
Drogues	18	16	88,9%	3	16,7%
Infr. contre l'intégrité physique	15	12	80,0%	7	46,7%
Ivresse et alcool	11	11	100,0%		
Vol et extorsion	9	5	55,6%	4	44,4%
Infr. contre autres valeurs morales et sentiments	8	7	87,5%	1	12,5%
Environnement	7	7	100,0%		
Fraude	6	5	83,3%	3	50,0%
Armes et explosifs	5	5	100,0%		
Dégradation de la propriété	5	4	80,0%	1	20,0%
Infr. contre la sécurité publique	5	5	100,0%	1	20,0%
Infr. contre les mœurs	5	5	100,0%		
Infr. contre la foi publique	4	4	100,0%		
Infr. contre l'autorité publique	4	4	100,0%		
Registre de population	4	3	75,0%	2	50,0%
Criminalité informatique	3	1	33,3%	2	66,7%
Autres lois spéciales	2	2	100,0%		

CRIMINALITE ENREGISTREE: SUSPECTS



Catégorie principale / Sexe	Nombre total de faits avec au moins 1 suspect	Hommes	%	Femmes	%
Code pénal social	1	1	100,0%	1	100,0%
Législation sur les étrangers	1	1	100,0%		
Total	113	98	86,7%	25	22,1%



1.2. Nombre d'infractions selon le sexe des suspects identifiés (par figure criminelle)

Étant donné que, tant un suspect identifié masculin qu'un suspect identifié féminin peuvent être impliqués lors d'un même fait, il est possible que la somme des colonnes «Hommes» et «Femmes» soit supérieure à la valeur de la colonne «Total...» (voir également la note méthodologique)

Diksmuide

2025

FC Vol moyen de transport

Figure criminelle / Sexe	Nombre total de faits avec au moins 1 suspect identifié	Hommes	%
Vol de voiture	1	1	100,0%
Total	PA	PA	PA

FC Vol autre

Figure criminelle / Sexe	Nombre total de faits avec au moins 1 suspect identifié	Hommes	%	Femmes	%
Vol dans ou sur un véhicule	2	2	100,0%		
Vol à l'étalage	2	1	50,0%	1	50,0%
Total	PA	PA	PA	PA	PA

CRIMINALITE ENREGISTREE: SUSPECTS



FC Autre

Figure criminelle / Sexe	Nombre total de faits avec au moins 1 suspect identifié	Hommes	%
Violence contre les métiers d'intérêt général	2	2	100,0%
Viol collectif	1	1	100,0%
Graffiti	1	1	100,0%
Dégradation de voiture	1	1	100,0%
Total	PA	PA	PA

PH Violence intrafamiliale (VIF)

Figure criminelle / Sexe	Nombre total de faits avec au moins 1 suspect identifié	Hommes	%	Femmes	%
VIF: physique, dans le couple	5	4	80,0%	2	40,0%
VIF: physique, envers d'autres membres	1	1	100,0%		
VIF: psychique, dans le couple	5	5	100,0%		
VIF: économique, dans le couple	1	1	100,0%		
Total	PA	PA	PA	PA	PA

PH Drogues

Figure criminelle / Sexe	Nombre total de faits avec au moins 1 suspect identifié	Hommes	%
Vente de cocaïne	1	1	100,0%
Vente de drogues synthétiques	1	1	100,0%
Total	PA	PA	PA



PH Violence dans l'espace public

Figure criminelle / Sexe	Nombre total de faits avec au moins 1 suspect identifié	Hommes	%	Femmes	%
Violence physique (transport public)	2	2	100,0%	2	100,0%
Violence physique (voie publique)	7	5	71,4%	3	42,9%
Violence physique (autre endroit public)	2	2	100,0%		
Violence physique (endroit accessible au public)	2	2	100,0%	1	50,0%
Violence sexuelle (voie publique)	2	2	100,0%		
Violence sexuelle (endroit accessible au public)	1	1	100,0%		
Violence psychique (voie publique)	1	1	100,0%		
Violence psychique (autre endroit public)	2	1	50,0%	1	50,0%
Violence psychique (endroit accessible au public)	1	1	100,0%		
Total	PA	PA	PA	PA	PA

PH Autre

Figure criminelle / Sexe	Nombre total de faits avec au moins 1 suspect identifié	Hommes	%
Faux policiers	1	1	100,0%
Cyberharcèlement	5	5	100,0%
Total	PA	PA	PA



1.3. Nombre d'infractions selon l'âge des suspects identifiés (par catégorie principale)

Étant donné que, tant un suspect identifié mineur qu'un suspect identifié majeur peuvent être impliqués lors d'un même fait, il est possible que la somme des colonnes «Mineur» et «Majeur» soit supérieure à la valeur de la colonne «Total...» (voir également la note méthodologique)

Diksmuide

2025

Catégorie principale / Âge	Nombre total de faits avec au moins 1 suspect identifié	Mineur	%	Majeur	%
Drogues	18	1	5,6%	17	94,4%
Infr. contre l'intégrité physique	15	1	6,7%	14	93,3%
Ivresse et alcool	11			11	100,0%
Vol et extorsion	9			9	100,0%
Infr. contre autres valeurs morales et sentiments	8	2	25,0%	6	75,0%
Environnement	7			7	100,0%
Fraude	6			6	100,0%
Armes et explosifs	5	2	40,0%	3	60,0%
Dégradation de la propriété	5	2	40,0%	3	60,0%
Infr. contre la sécurité publique	5	2	40,0%	3	60,0%
Infr. contre les mœurs	5	3	60,0%	2	40,0%
Infr. contre la foi publique	4			4	100,0%
Infr. contre l'autorité publique	4			4	100,0%
Registre de population	4			4	100,0%
Criminalité informatique	3			3	100,0%
Autres lois spéciales	2			2	100,0%
Code pénal social	1			1	100,0%
Législation sur les étrangers	1	1	100,0%		
Total	113	14	12,4%	99	87,6%



1.4. Nombre d'infractions selon l'âge des suspects identifiés (par figure criminelle)

Étant donné que, tant un suspect identifié mineur qu'un suspect identifié majeur peuvent être impliqués lors d'un même fait, il est possible que la somme des colonnes «Mineur» et «Majeur» soit supérieure à la valeur de la colonne «Total...» (voir également la note méthodologique)

Diksmuide

2025

FC Vol moyen de transport

Figure criminelle / Âge	Nombre total de faits avec au moins 1 suspect identifié	Majeur	%
Vol de voiture	1	1	100,0%
Total	PA	PA	PA

FC Vol autre

Figure criminelle / Âge	Nombre total de faits avec au moins 1 suspect identifié	Majeur	%
Vol dans ou sur un véhicule	2	2	100,0%
Vol à l'étalage	2	2	100,0%
Total	PA	PA	PA

FC Autre

Figure criminelle / Âge	Nombre total de faits avec au moins 1 suspect identifié	Mineur	%	Majeur	%
Violence contre les métiers d'intérêt général	2			2	100,0%
Viol collectif	1	1	100,0%		
Graffiti	1	1	100,0%		
Dégradation de voiture	1			1	100,0%
Total	PA	PA	PA	PA	PA

CRIMINALITE ENREGISTREE: SUSPECTS



PH Violence intrafamiliale (VIF)

Figure criminelle / Âge	Nombre total de faits avec au moins 1 suspect identifié	Mineur	%	Majeur	%
VIF: physique, dans le couple	5			5	100,0%
VIF: physique, envers d'autres membres	1			1	100,0%
VIF: psychique, dans le couple	5	1	20,0%	4	80,0%
VIF: économique, dans le couple	1			1	100,0%
Total	PA	PA	PA	PA	PA

PH Drogues

Figure criminelle / Âge	Nombre total de faits avec au moins 1 suspect identifié	Mineur	%	Majeur	%
Vente de cocaïne	1			1	100,0%
Vente de drogues synthétiques	1	1	100,0%		
Total	PA	PA	PA	PA	PA

PH Violence dans l'espace public

Figure criminelle / Âge	Nombre total de faits avec au moins 1 suspect identifié	Mineur	%	Majeur	%
Violence physique (transport public)	2			2	100,0%
Violence physique (voie publique)	7			7	100,0%
Violence physique (autre endroit public)	2	1	50,0%	1	50,0%
Violence physique (endroit accessible au public)	2			2	100,0%
Violence sexuelle (voie publique)	2	1	50,0%	1	50,0%
Violence sexuelle (endroit accessible au public)	1			1	100,0%
Violence psychique (voie publique)	1			1	100,0%
Violence psychique (autre endroit public)	2			2	100,0%
Violence psychique (endroit accessible au public)	1			1	100,0%
Total	PA	PA	PA	PA	PA

CRIMINALITE ENREGISTREE: SUSPECTS



PH Autre

Figure criminelle / Âge	Nombre total de faits avec au moins 1 suspect identifié	Mineur	%	Majeur	%
Faux policiers	1			1	100,0%
Cyberharcèlement	5	2	40,0%	3	60,0%
Total	PA	PA	PA	PA	PA



Partie 2: Niveau SUSPECTS-FAIT (comptage du nombre de combinaisons suspect-fait)

2.1. Nombre de suspects-fait selon le sexe des suspects identifiés (TOP 5 des catégories principales)

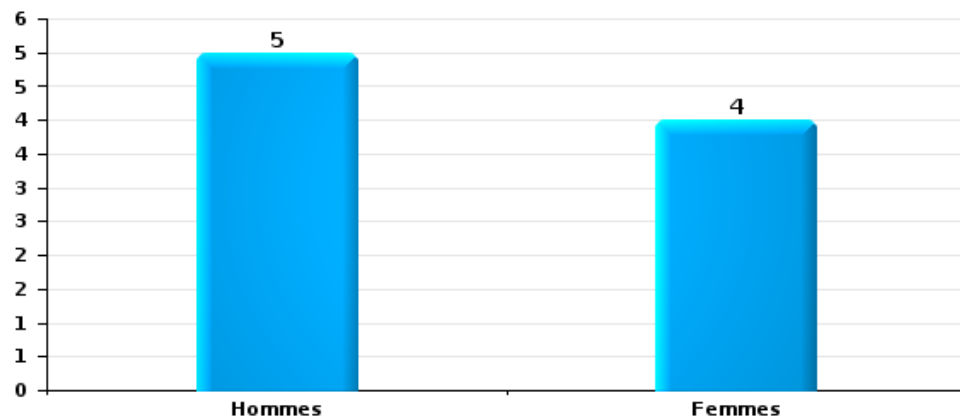
Lorsqu'un même suspect a commis plusieurs faits durant la période considérée, il est aussi comptabilisé plusieurs fois (voir également la note méthodologique)

Diksmuide

2025

Vol et extorsion

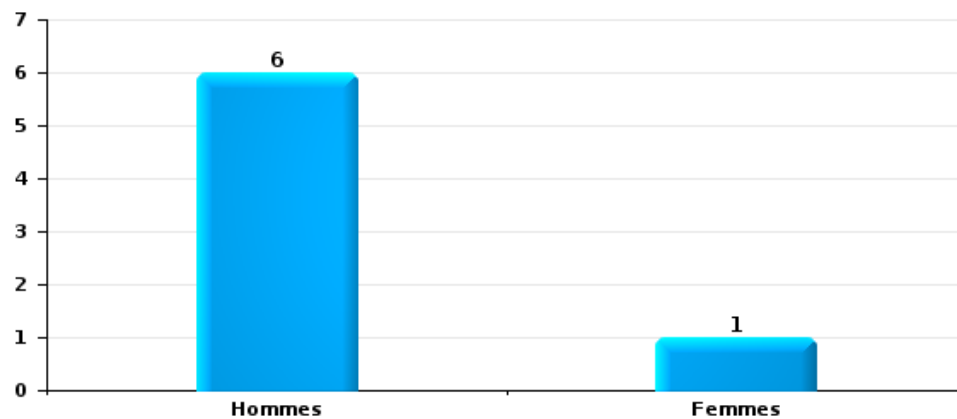
Nombre de suspects-fait selon le sexe





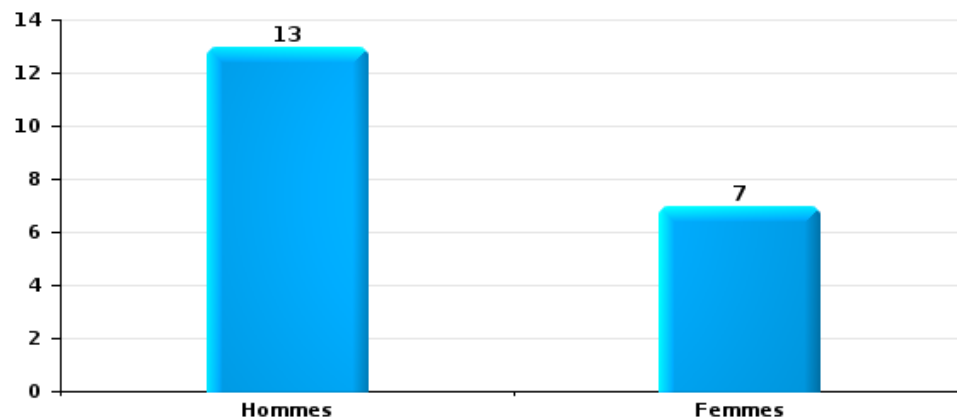
Dégradation de la propriété

Nombre de suspects-fait selon le sexe



Infr. contre l'intégrité physique

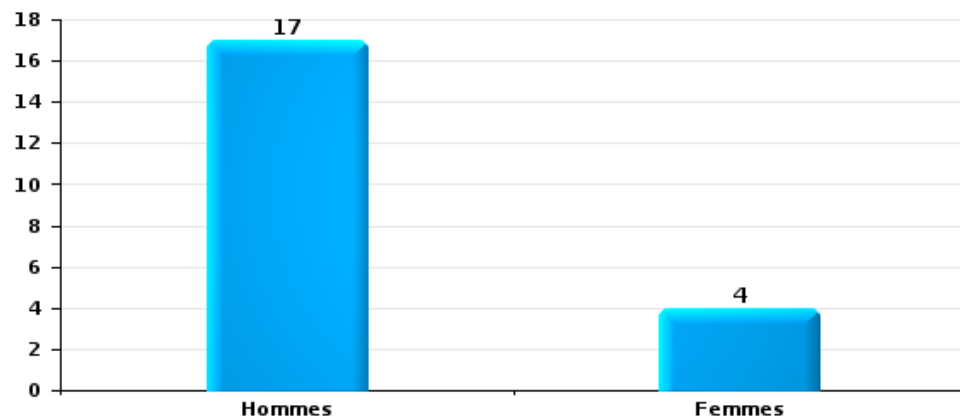
Nombre de suspects-fait selon le sexe





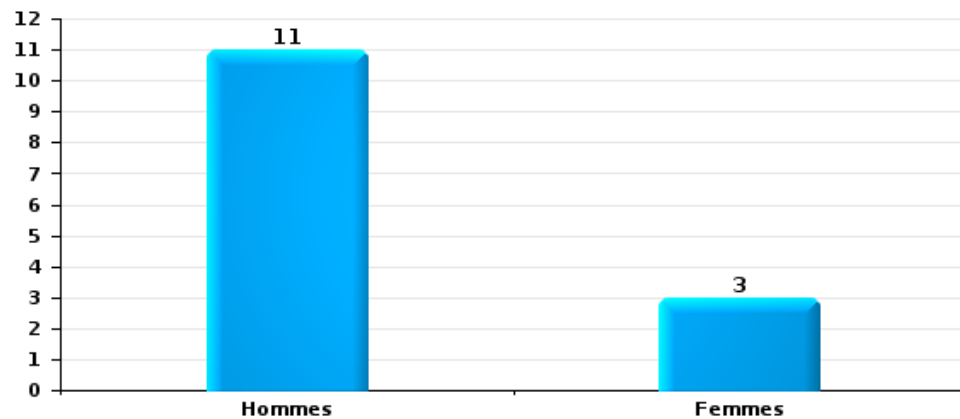
Drogues

Nombre de suspects-fait selon le sexe



Fraude

Nombre de suspects-fait selon le sexe





2.2. Nombre de suspects-fait selon le sexe des suspects identifiés (TOP 5 des figures criminelles)

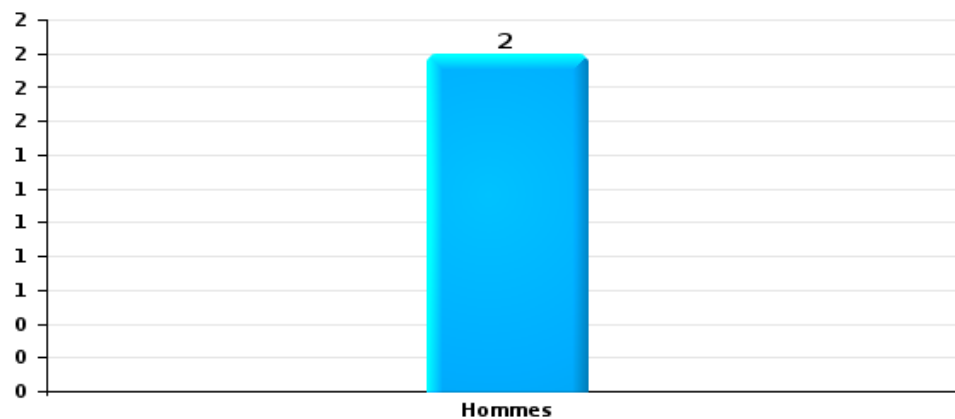
Lorsqu'un même suspect a commis plusieurs faits durant la période considérée, il est aussi comptabilisé plusieurs fois (voir également la note méthodologique)

Diksmuide

2025

Vol dans ou sur un véhicule

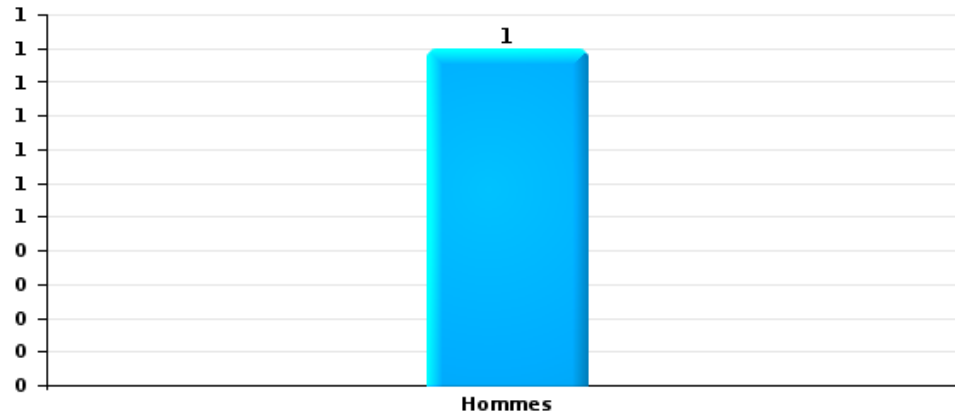
Nombre de suspects-fait selon le sexe





Dégradation de voiture

Nombre de suspects-fait selon le sexe





2.3. Nombre de suspects-fait selon l'âge des suspects identifiés (TOP 5 des catégories principales)

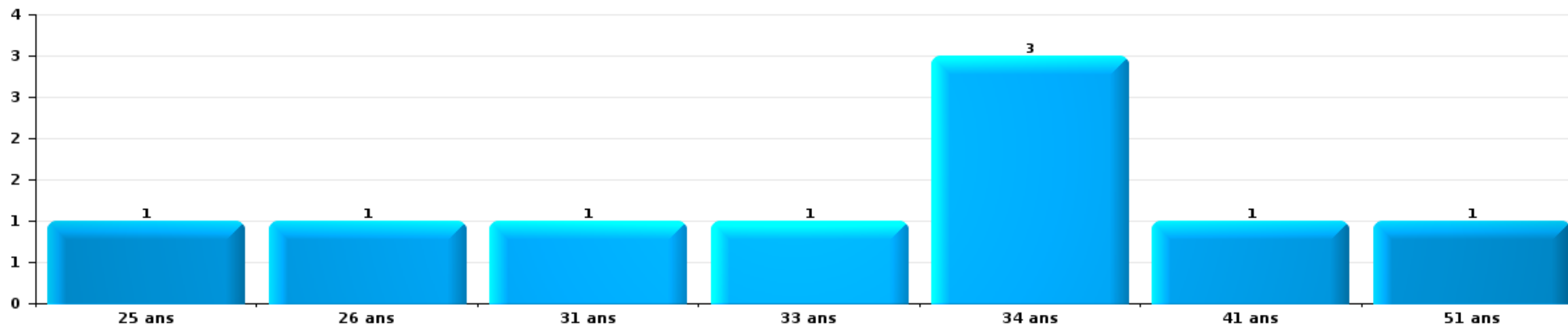
1) Lorsqu'un même suspect a commis plusieurs faits durant la période considérée, il est aussi comptabilisé plusieurs fois, qu'il ait le même âge ou non – 2) Les suspects au-dessous de 14 ans et à partir de 90 ans ne sont pas repris dans le tableau (voir également la note méthodologique)

Diksmuide

2025

Vol et extorsion

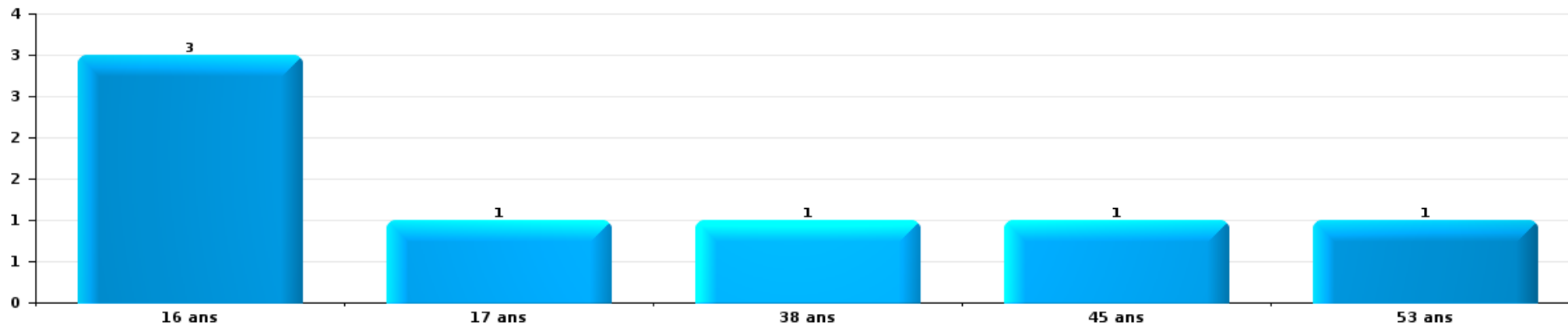
Nombre de suspects-fait par âge (chronologique)





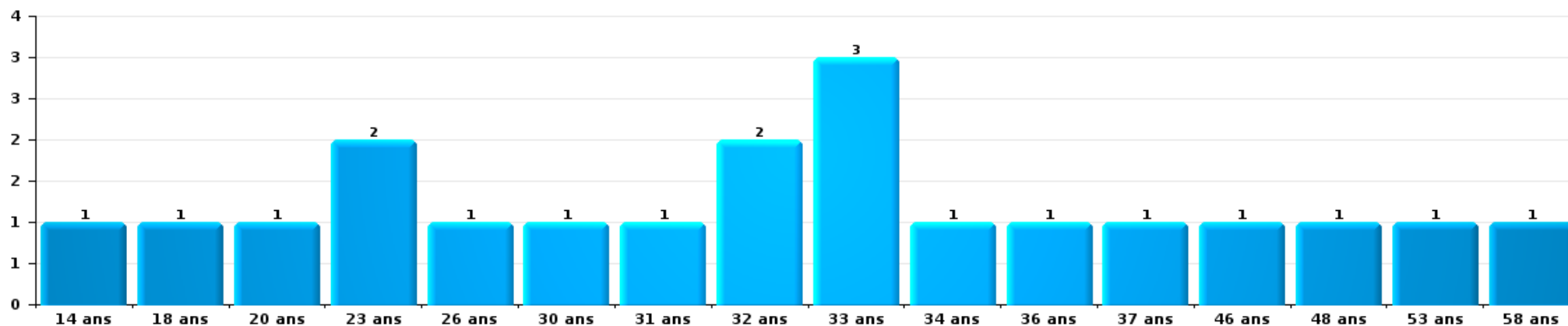
Dégradation de la propriété

Nombre de suspects-fait par âge (chronologique)



Infr. contre l'intégrité physique

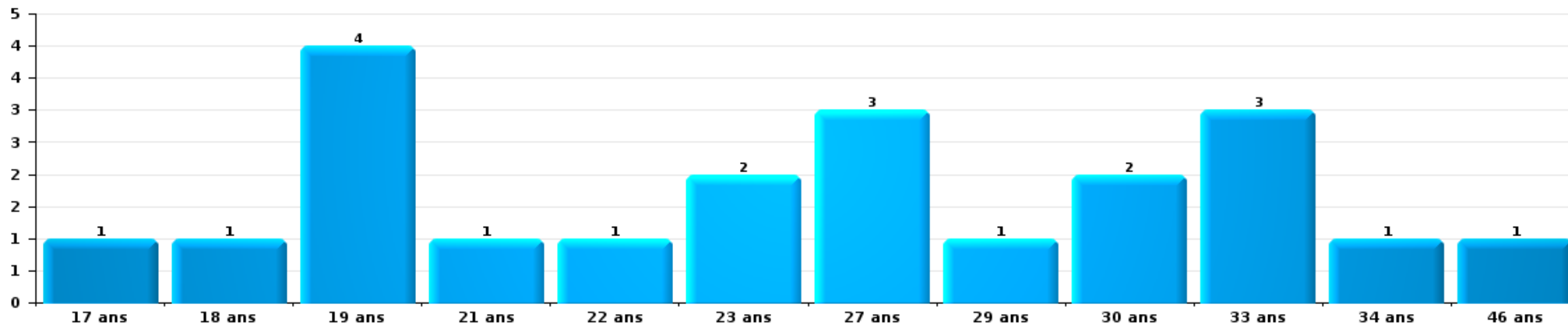
Nombre de suspects-fait par âge (chronologique)





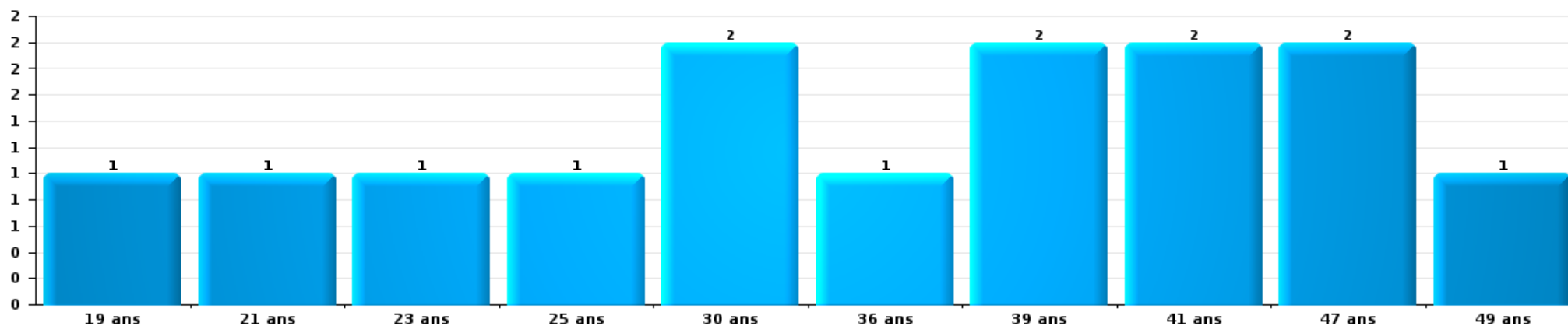
Drogues

Nombre de suspects-fait par âge (chronologique)



Fraude

Nombre de suspects-fait par âge (chronologique)





2.4. Nombre de suspects-fait selon l'âge des suspects identifiés (TOP 5 des figures criminelles)

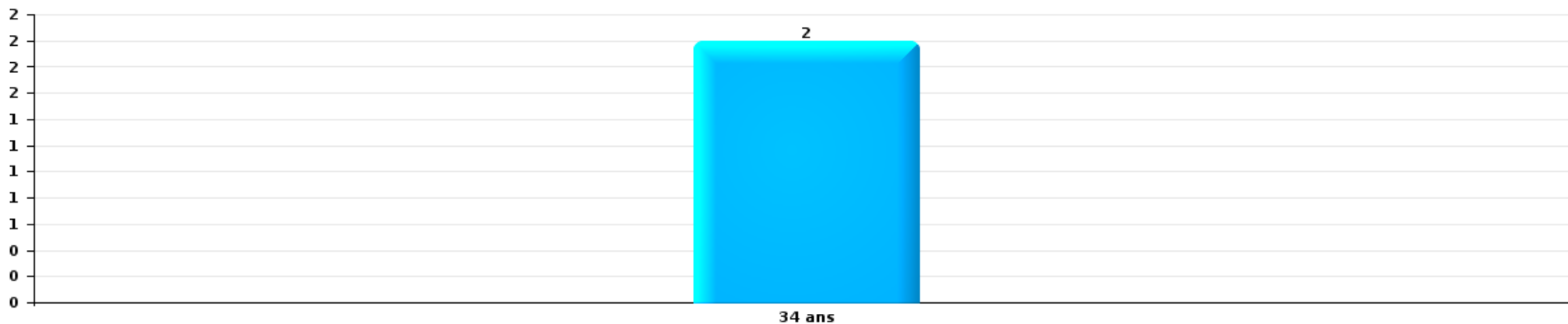
1) Lorsqu'un même suspect a commis plusieurs faits durant la période considérée, il est aussi comptabilisé plusieurs fois, qu'il ait le même âge ou non – 2) Les suspects au-dessous de 14 ans et à partir de 90 ans ne sont pas repris dans le tableau (voir également la note méthodologique)

Diksmuide

2025

Vol dans ou sur un véhicule

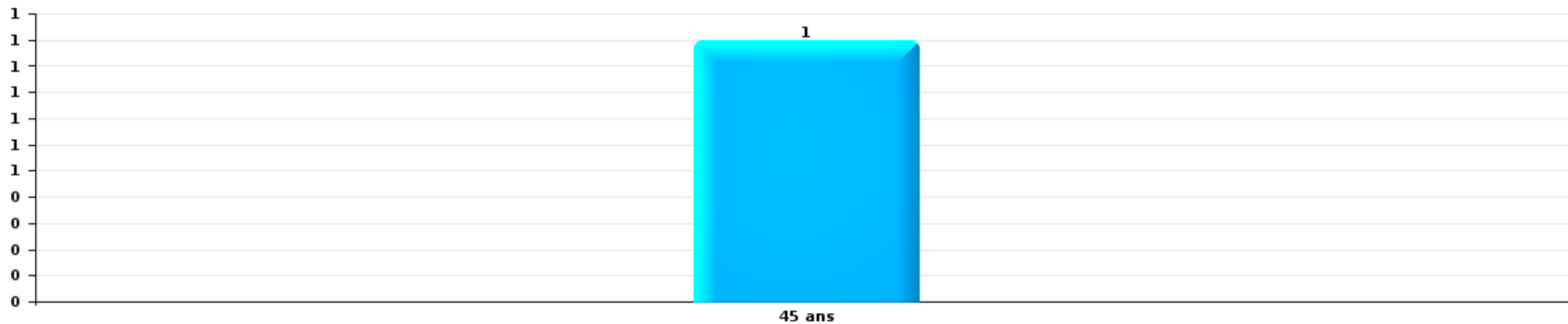
Nombre de suspects-fait par âge (chronologique)





Dégradation de voiture

Nombre de suspects-fait par âge (chronologique)



STATISTIQUES POLICIERES DE CRIMINALITE

LIEU DE PERPETRATION: COMMUNE

Diksmuide

***ANNEXE I: DETAIL PAR CATEGORIE DE DELIT
CODE PENAL***



Diksmuide

Infraction Code pénal

Infr. contre l'intégrité physique

			2000	2015	2016	2017	2018	2019	2020	2021	2022	2023	2024	2025
Assassinat	Autres	Acc.									2			
		Tent.				2							1	
	Sous-total				2						2		1	
Meurtre	Parricide (meurtre)	Tent.			1									
	Non spécifié	Tent.		1							1			
	Autres	Acc.			1									
		Tent.		1		1	1	2		1	1	1		
	Sous-total			1	1	3	1	2		1	2	1		
Torture et maltraitance	Torture	Acc.										1		
		Acc.		1										
	Traitement inhumain	Sous-total		1								1		
Coups et/ou blessures vol. en sphère familiale	Entre partenaires ou ex-partenaires	Acc.	9	12	25	12	26	19	13	24	17	23	21	7
	Lors d'un différend familial en général	Acc.	14											
	Par les parents envers un mineur	Acc.	1	3	2	3	3	1	5	1	5	3	2	
	Envers les parents	Acc.			4		1	1	4	3	2	1		2
	Envers d'autres ascendants directs ou collatéraux	Acc.		1		2	1	2	4	1	1		1	
	Sous-total		24	16	31	17	31	23	26	29	25	27	24	9
Coups et/ou blessures vol. hors sphère familiale	Bagarres (=coups réciproques)	Acc.	9	4	6	8	10	11	7	9	17	20	13	9
	Coups envers fonctionnaire de police	Acc.	3	2	2				4	2		1		1
	Envers un mineur par une pers. ayant autorité	Acc.		1		1	1	1		1	1	3	1	
	Envers un mineur qualité de l'auteur inconnue	Acc.	4	7	3	1	1	1	1	1		4	10	3
	Envers pers. vulnérable (qualité auteur inconnue)	Acc.									1			
	Coups envers personnel transport public	Acc.			1	1		1		1		1		
	Coups envers personnel autre service public	Acc.		1										
	Non spécifié	Acc.	42	42	31	32	33	19	29	29	35	42	19	7
	Tent.	1										1		
Sous-total		59	57	43	43	45	33	41	43	54	72	43	20	
Abstention coupable		Acc.	1										1	
	Sous-total		1										1	
Autres infr. volontaires. c/ l'intégrité phys.	Privation de soins à enfant ou personne vulnérable	Acc.							1	1	1			
	Administration substances nuisibles	Acc.				1							1	
	Empoisonnement de denrées	Acc.								1				
	Entrave méchante à la circulation	Acc.	1		1		4	2	1		1		1	
	Voies de faits et violences légères	Acc.	23	7	1	2	1	2				1		
	Sous-total		24	7	2	2	6	4	2	2	2	2	1	2



Infr. contre l'intégrité physique

			2000	2015	2016	2017	2018	2019	2020	2021	2022	2023	2024	2025
Infr. involontaires contre l'intégrité physique	Homicides involontaires	Acc.	2											
	Coups et/ou blessures involontaires	Acc.	4			1								1
	Administration involontaire substances nuisibles	Acc.	1											
	Causer un accident de chemin de fer	Acc.	3											
	Morsure de chien	Acc.				2	2	2	3	7	2	1	2	
		Sous-total	10			3	2	2	3	7	2	1	2	1
		Total	118	81	78	68	87	64	72	82	87	103	73	30



Infr. contre la liberté individuelle

		2000	2015	2016	2017	2018	2019	2020	2021	2022	2023	2024	2025
Prise d'otages	Acc.										1		
	Sous-total										1		
Enlèvement de mineur ou personne vulnérable	Enlèvement parental	Acc.										1	
	Autre enlèvement	Tent.	1									1	
	Sous-total		1									2	
Détenition par un particulier	Acc.	1					1				1	1	
	Tent.	1	1										
	Sous-total	2	1				1				1	1	
		Total	3	1			1				2	3	



Infr. contre les mœurs

			2000	2015	2016	2017	2018	2019	2020	2021	2022	2023	2024	2025
Viol n'ayant pas causé la mort	Victime < 10a	Acc.				1		1	1	1				
		Tent.					1							
	Victime 10a - 14a	Acc.				2			1	1				
	Victime 14a - 16a	Acc.		1	1	1	1		1					
	Victime 16a - 18a	Acc.	1		1	1			1					
	Victime majeure	Acc.		1		1			1	1	1			
	Tent.						1	1	1					
	Sous-total		1	2	2	6	3	3	5	3	1			
Viol avec conséquence inconnue		Acc.										1		
		Sous-total										1		
Viol n'ayant pas causé la mort (nvCPS)	Victime < 16a	Acc.									1	3	2	1
	Victime 16a - 18a	Acc.									1			
		Acc.							1			2	1	1
	Victime majeure	Tent.										1		
	Sous-total								1	2	6	3	2	
Attentat à la pudeur avec violence / menace	Victime < 16a	Acc.					2	1		1				
	Victime majeure	Acc.		1	1		1		1	1	1			
		Sous-total		1	1		3	1	1	2	1			
Attentat à la pudeur sans violence / menace	Victime < 16a	Acc.	3	2	2	3	4	5	4					
		Tent.						1						
	Victime 16a - 18a	Acc.			1	1								
	Victime âge inconnu	Acc.		1		1		2			1			
	Sous-total	3	3	4	5	4	8	4		1				
Attentat à la pudeur non spécifié		Acc.	1					1						
		Sous-total	1					1						
Atteinte intégrité sexuelle sans mort (nvCPS)	Victime < 16a	Acc.									3	6	1	1
	Victime 16a - 18a	Acc.								1	1	3		
		Acc.								1	1	6	1	2
	Victime majeure	Acc.												
	Sous-total								2	5	15	2	3	
Pornographie infantile	Détention	Acc.			1			3						
	Distribution	Acc.		2				1	3					
	Accès pornographie infantile via technologie	Acc.		1				1						
		Sous-total		3	1			5	3					
Pornographie		Acc.			1									
		Sous-total			1									
Incitation à la débauche	Victime mineure	Acc.						2		2	1			
		Tent.	1											
	Sous-total	1						2		2	1			



Infr. contre les mœurs

			2000	2015	2016	2017	2018	2019	2020	2021	2022	2023	2024	2025
Exploitation de la débauche d'autrui	Victime mineure	Tent.			1									
		Sous-total			1									
Outrage public aux bonnes mœurs	Actions (exhibitionnisme, etc.)	Acc.	1	1	1		1			2	2			
	Ecrits, images, objets	Acc.			4	2								
		Tent.								1				
	Exhibitionnisme (nvCPS)	Acc.										1	1	1
	Contenu pornographique extrême ou violent (nvCPS)	Acc.											1	
	Sous-total		1	1	5	2	1			3	2	2	1	1
Voyeurisme	Observation/enregistrement de nudité ou intimité	Acc.			1			2	1	2				
		Acc.						1	2	4				
	Diffusion enregistrement nudité ou intimité	Tent.			1									
	Sous-total			2				3	3	6				
Voyeurisme via moyen technique ou autre (nvCPS)	Victime 16a - 18a	Acc.									1		1	
	Victime majeure	Acc.											1	
	Sous-total										1		2	
Diffusion de contenu à caractère sexuel (nvCPS)	Victime < 16a	Acc.										2		
		Sous-total										2		
Diffusion contenu sex. but méchant/lucrat. (nvCPS)	Victime < 16a	Acc.											1	1
	Victime 16a - 18a	Acc.										2		1
	Victime majeure	Acc.										1	2	
		Sous-total										3	3	2
Grooming (contact par ICT avec mineur < 16 ans)		Acc.					1	2	1	1				
		Sous-total					1	2	1	1				
Grooming offline - sans ICT (nvCPS)	Victime < 16a	Acc.										1		
		Sous-total										1		
Grooming online - avec ICT (nvCPS)	Victime < 16a	Acc.								1		2		
		Sous-total								1		2		
Exploitation sexuelle mineurs-prostitution (nvCPS)	Incitation à la débauche/prostit. (nvCPS)	Acc.										3		
	Assister à la débauche/prostit. (nvCPS)	Acc.											1	
		Sous-total										3	1	
Images d'abus sexuels de mineurs (nvCPS)	Production/diffusion images abus sexuels (nvCPS)	Acc.										1	1	1
	Détention/acquisition images abus sexuels (nvCPS)	Acc.											1	1
		Sous-total										1	2	2
		Total	7	10	16	14	12	25	17	21	14	36	14	10



Infr. contre autres valeurs morales et sentiments

			2000	2015	2016	2017	2018	2019	2020	2021	2022	2023	2024	2025
Harcèlement	Harcèlement par téléphone (OLD)	Acc.	1											
		Acc.	9	39	45	31	28	30	35	24	35	36	29	15
	Sous-total	10	39	45	31	28	30	35	24	35	36	29	15	
Violation de sépulture		Acc.										1	1	
		Sous-total										1	1	
Violation du secret professionnel		Acc.			1	1								
		Sous-total			1	1								
Atteinte à l'honneur	Calomnie et diffamation	Acc.	11	4	1	5	5	5	2	3	7	9	7	2
	Déclaration calomnieuse	Acc.				1					1		1	
	Imputation calomnieuse	Acc.		2		2	3		2			1		
	Divulgateur méchant	Acc.	2	1										
	Injures (Délit)	Acc.		5	3	6	3	3	2	3	5	4	1	1
	Non spécifié	Tent.	1											
	Sous-total	14	12	4	13	12	8	6	6	6	13	14	9	3
Vie privée	Violation de domicile par un particulier	Acc.	7	2	1	4	3	5	3	10	2	3	4	1
		Acc.				1		1			1			
	Violation du secret des lettres	Sous-total	7	2	1	4	4	5	4	10	3	3	4	1
Tapage nocturne		Acc.	5	32	8	2	1	1		2	1	1		
		Sous-total	5	32	8	2	1	1		2	1	1		
Violation de communication par particulier		Acc.					1							
		Sous-total					1							
Abus faiblesses de personnes		Acc.										1		
		Sous-total										1		
Vie privée mœurs: publication identité victime		Acc.			1		1							
		Sous-total			1		1							
Cyberlokkking (leurre de mineur par ICT)		Acc.							3			3		
		Tent.										1		
		Sous-total							3			4		
Occupation bien d'autrui (squatter)	Pénétrer / occuper / séjourner (bien non habité)	Acc.										1		
		Sous-total										1		
		Total	36	85	60	51	47	44	48	42	52	61	43	19



Infr. relative au statut juridique de l'enfant

			2000	2015	2016	2017	2018	2019	2020	2021	2022	2023	2024	2025
Non-représentation d'enfants	Par les parents	Acc.	2											
		Sous-total	2											
		Total	2											



Vol et extorsion

			2000	2015	2016	2017	2018	2019	2020	2021	2022	2023	2024	2025
Vol avec circ. aggr.	Avec violence	Acc.	2	1	2	3	4		3	2		2	2	
		Tent.			1									
	Sans violence	Acc.	81	51	39	43	41	29	18	24	34	25	24	6
		Tent.	30	10	15	13	12	15	10	15	7	9	9	5
Sous-total			113	62	56	60	57	44	31	41	41	36	35	11
Vol sans circ. aggr.	Avec violence	Acc.		2	1	2					1	1	2	
		Tent.	1	1										
	Sans violence, Vol à la tire	Acc.	17	3	3	1	1		2	1	1	1	1	
		Tent.			1									
	Sans violence, Vol d'usage	Acc.			1					1				3
		Acc.	2	4	3		2	5	7	2	4	5	5	
Sans violence	Acc.	243	117	105	123	113	100	59	81	73	112	67	37	
	Tent.	2			4		3	8	1	1	7		2	
Sous-total			265	127	114	130	116	108	76	86	80	126	78	39
Vol non spécifié		Acc.	27							1		2		
		Tent.	10											
Sous-total			37							1		2		
Extorsion		Acc.	2	1	1		2	2	5	3	2	11	6	1
		Tent.		3	2	1	7	3	2	3	2	5	3	
Sous-total			2	4	3	1	9	5	7	6	4	16	9	1
Maraudage		Acc.	1											
		Sous-total	1											
Total			418	193	173	191	182	157	114	134	125	180	122	51



Fraude

		2000	2015	2016	2017	2018	2019	2020	2021	2022	2023	2024	2025
Blanchiment d'argent	Acc.	1					2	8	13	5	5	12	2
	Sous-total	1					2	8	13	5	5	12	2
Recel	Recel simple	Acc.				2		1		1			
	Sous-total	1				2		1		1			
Grivèlerie	Carburant / lubrifiant	Acc.											
	Boissons et aliments	Acc.		1			1	2				4	
	Voiture de location	Acc.							2		1	3	
	Logements	Acc.				1							
	Tent.	1											
Sous-total	8		1		1	1	2	2		1	7		
Détournement et destruction frauduleuse	Cel frauduleux	Acc.	17	2	6	1	1	5	5	6	14	13	7
	D'argent, de papiers, etc.	Acc.						1					
	D'objets saisis	Tent.				1							
	D'héritage	Acc.	1				1						
	Non spécifié	Acc.	1										
Sous-total	19	2	6	1	2	6	6	6	6	14	13	7	
Escoquerie	Fraude par internet	Acc.		22	24	17	31	56	78	88	106	82	89
	Tent.			16	4	4	12	3	9	6	4	5	3
	Escoquerie sans internet	Acc.		6	8	10	4	10	9	30	3	7	10
	Tent.			5	2	2		2	3	1	3	4	1
	Non spécifié	Acc.	12										
Tent.	4												
Sous-total	16	49	38	33	47	71	99	125	116	98	103	39	
Tromperie	Marchandises vendues / travail fourni	Acc.	1		1								
	Sous-total	1		1									
Abus de confiance et infr. apparentées	Abus de confiance	Acc.	24	11	9	5	5	3	5	8	4	11	9
	Abus des faiblesses	Acc.										1	
	Sous-total	24	11	9	5	5	3	5	8	4	12	9	2
Abus de biens sociaux	Par des sociétés	Acc.				1							
	Sous-total					1							
Infr. liées à l'insolvabilité	Non spécifié	Acc.							1		1		
	Sous-total								1		1		
Insolvabilité frauduleuse		Acc.	2			1							
	Sous-total	2			1								
Chèques sans provision		Acc.	8		1								
	Tent.	1											
	Sous-total	9		1									
Total		81	62	56	40	58	83	121	155	140	130	138	45



Fraude



Dégradation de la propriété

			2000	2015	2016	2017	2018	2019	2020	2021	2022	2023	2024	2025	
Incendie volontaire	Dans lieu habité (de jour)	Acc.	1	1								1		1	
	Dans lieu habité (de nuit)	Acc.		2		1		1						1	
	Dans un autre lieu (de jour)	Acc.	2	1	1					1	2	2	2	1	2
		Tent.							1						
	Dans un autre lieu (de nuit)	Acc.	1	2					1	1	1	1			
		Tent.		1											
	Dans un autre lieu (moment indéterminé)	Acc.	1											1	
Non spécifié	Tent.	1													
	Sous-total		6	7	1	1		3	2	3	3	3	2	4	
Incendie involontaire	Acc.	9	11	14	9	13	12	3	8	7	13	10		4	
	Sous-total		9	11	14	9	13	12	3	8	7	13	10	4	
Destruction, dénaturation, dégradation	Avec circ. aggr.	Acc.	26			3				1		1			
	Destruction de biens agricoles	Acc.	5			2	1	1						1	
		Acc.	6						1	1					
	Non spécifié	Tent.	1												
	Sous-total		38		5	1	1	1	2		1	1			
Vandalisme	Sur véhicules	Acc.	45	51	41	27	34	53	42	28	27	21	29	15	
		Tent.	1												
	Sur autres biens mobiliers	Acc.	71	12	3	7	11	5	7	19	2	18	9	2	
		Tent.	1												
	Graffitis	Acc.			1	1	3	3	2	3	2	3	4	4	
	Autres détériorations sur biens immobiliers	Acc.	19	36	45	47	38	34	39	39	28	38	41	11	
Dégradation de clôture	Acc.		1	3	1	3		2	2	1					
	Sous-total		137	100	93	83	89	95	92	91	60	80	83	32	
	Total		190	118	108	98	103	111	98	104	70	97	96	40	



Infr. contre la Sécurité de l'Etat

			2000	2015	2016	2017	2018	2019	2020	2021	2022	2023	2024	2025
Terrorisme	Groupe terroriste	Acc.			1									
		Sous-total			1									
		Total			1									



Infr. contre la sécurité publique

			2000	2015	2016	2017	2018	2019	2020	2021	2022	2023	2024	2025
Organisation criminelle	Acc.								1		1	1	3	
	Sous-total								1		1	1	3	
Association de malfaiteurs	Acc.	1							1		1		2	
	Sous-total	1							1		1		2	
Evasion de prisonniers	Non-respect surveillance électronique	Acc.						1			1	2		
	Sous-total							1			1	2		
Menaces	Menace d'attentat	Acc.								1		1		
	Verbales	Acc.	42	8	6	22	19	13	16	9	23	16	21	2
	Ecrites	Acc.	5	9	2	6	5	8	3	4	11	11	8	4
	Par gestes, emblèmes	Acc.	13	7	2	10	6	4	6	4	6	6	3	1
	Alerte à la bombe	Acc.									1			
	Non spécifié	Acc.	2	1							1	2	1	
	Tent.	1												
	Sous-total	63	25	10	38	30	25	25	18	42	36	33	7	
	Total	64	25	10	38	30	26	27	18	45	39	38	7	



Infr. contre l'autorité publique

		2000	2015	2016	2017	2018	2019	2020	2021	2022	2023	2024	2025
Violence c/ personnes investies autorité publique	Acc.		1	1	2			3				1	1
	Sous-total		1	1	2			3				1	1
Rébellion	Rébellion armée	Acc.	3	1	1			2				1	
	Rébellion non armée	Acc.	4	6	4	7	2	5	2	2	2	2	2
	Non spécifié	Acc.				1							
	Sous-total	4	7	7	5	8	2	7	2	2	2	3	2
Outrages	Acc.			2	1		1				1	2	1
	Sous-total			2	1		1				1	2	1
Refus de coopération (informatique et télécom)	Acc.							1	1				
	Sous-total							1	1				
Autres infractions	Bris de scellés	Acc.			1					1	1	3	
	Sous-total				1					1	1	3	
	Total	4	8	10	9	8	3	11	3	3	4	9	4



Infr. contre la foi publique

			2000	2015	2016	2017	2018	2019	2020	2021	2022	2023	2024	2025
Faux en écritures	Faux en écritures	Acc.	11	3	6	3	4	2	3	3	3	1	3	2
	Usage de faux en écrit. et écrit. falsifiées	Acc.	1		1			1	1			2		
		Sous-total	12	3	7	3	4	3	4	3	3	3	3	2
Usurpation	De fonctions	Acc.	1				1			1		1		
	De titres	Acc.			1								1	
	De nom	Acc.		12	3	1	3	3	5	5	6	7	9	1
		Sous-total	1	12	4	1	4	3	5	6	6	8	10	1
Contrefaçon / falsification	Contrefaçon	Acc.					1					1		1
	Falsification	Acc.											1	
		Sous-total					1					1	1	1
Fausses monnaies	Emission	Acc.	2				1				2	1		
	Non spécifié	Tent.		1										
	Autres	Acc.	1			1								
		Acc.												
	Sous-total	3	1		1	1					2	1		
Faux en justice	Faux témoignage	Acc.									1			
	Fausses déclarations	Acc.	2				1	1					1	1
		Sous-total	2				1	1			1		1	1
	Total	18	16	11	5	11	7	9	9	12	13	15	5	



Diksmuide

Infraction Code pénal

Infr. contre la famille

		2000	2015	2016	2017	2018	2019	2020	2021	2022	2023	2024	2025
Abandon de famille	Acc.	1							1				
	Sous-total	1							1				
Refus du droit aux relations personnelles	Acc.	39	14	16	7	13	11	16	9	14	11	7	7
	Sous-total	39	14	16	7	13	11	16	9	14	11	7	7
Non-acquittement pension alimentaire	Acc.	17	2	3	1	1	2		2	3			1
	Sous-total	17	2	3	1	1	2		2	3			1
	Total	57	16	19	8	14	13	16	12	17	11	7	8

Criminalité informatique

		2000	2015	2016	2017	2018	2019	2020	2021	2022	2023	2024	2025
Hacking	Acc.			6	5	8	12	9	10	4	8	14	12
	Tent.			1		1	1	1			1		
	Sous-total			7	5	9	13	10	10	4	9	14	12
Faux en informatique	Acc.		10	3	1	1	1	4	1	2	5	5	7
	Tent.					1		1					
	Sous-total		10	3	1	2	1	5	1	2	5	5	7
Fraude informatique	Acc.		6	2	10	10	21	28	16	34	42	44	24
	Tent.				1	2		4	2		1	1	
	Sous-total		6	2	11	12	21	32	18	34	43	45	24
Sabotage	Acc.				4	3	3	1			1	1	
	Sous-total				4	3	3	1			1	1	
	Total		16	12	21	26	38	48	29	40	58	65	43



Exercice illégal de l'autorité publique

	2000	2015	2016	2017	2018	2019	2020	2021	2022	2023	2024	2025
Corruption publique Acc.						1						
Sous-total						1						
Détention par fonctionnaire public Acc.										1		
Sous-total										1		
Violation de domicile par fonctionnaire public Acc.												1
Sous-total												1
Actes arbitraires Acc.				1							1	
Sous-total				1							1	
Total				1		1				2		1

Marchand de sommeil

	2000	2015	2016	2017	2018	2019	2020	2021	2022	2023	2024	2025
Sans circ. aggr. Acc.			1				2				1	
Sous-total			1				2				1	
Total			1				2				1	

Traite des êtres humains

	2000	2015	2016	2017	2018	2019	2020	2021	2022	2023	2024	2025
Exploitation sexuelle Acc.											1	
Sous-total											1	
Exploitation économique Acc.			2				1					
Sous-total			2				1					
Crimes et délits forcés Acc.									1			
Sous-total									1			
Total			2				1		1		1	



Autres infractions Code pénal

	2000	2015	2016	2017	2018	2019	2020	2021	2022	2023	2024	2025
Acc.			1		1						1	
Sous-total			1		1						1	
Total			1		1						1	

Contravention Code pénal

	2000	2015	2016	2017	2018	2019	2020	2021	2022	2023	2024	2025
Injures (Contravention) Acc.	7											
Sous-total	7											
Destruction d'animaux (Contravention) Acc.	7											
Sous-total	7											
Autres contraventions CP Acc.	3	1	2									
Sous-total	3	1	2									
Total	17	1	2									

STATISTIQUES POLICIERES DE CRIMINALITE

LIEU DE PERPETRATION: COMMUNE

Diksmuide

***ANNEXE II: DETAIL PAR CATEGORIE DE DELIT
LOIS SPECIALES***



Diksmuide

Infraction Lois spéciales

Drogues

			2000	2015	2016	2017	2018	2019	2020	2021	2022	2023	2024	2025
Détention		Acc.	19	21	21	17	24	27	24	27	21	38	36	14
		Sous-total	19	21	21	17	24	27	24	27	21	38	36	14
Usage	Usage en groupe	Acc.	6											
	Usage individuel	Acc.	20											
	Faciliter l'usage	Acc.				1	1	2	1			1		
	Incitation à l'usage	Acc.	1				1				1			
	Désordre, scandale ou danger dans un espace public	Acc.						2	5	5	2	3	6	
		Sous-total	27			1	2	4	6	5	3	4	6	
Importation et exportation		Acc.	5				1	4				1	1	
		Sous-total	5				1	4				1	1	
Fabrication		Acc.	1	1	3	3	6	5	3	1	2	4	2	
		Sous-total	1	1	3	3	6	5	3	1	2	4	2	
Commerce		Acc.	13	9	11	11	13	10	9	10	7	6	10	6
		Sous-total	13	9	11	11	13	10	9	10	7	6	10	6
Autres		Acc.		1						1	1	1	2	
		Sous-total		1						1	1	1	2	
		Total	65	32	35	32	46	50	42	44	34	54	57	20



Législation sur les étrangers

			2000	2015	2016	2017	2018	2019	2020	2021	2022	2023	2024	2025
Transmigration illégale	Mariages simulés/blancs sans récompense/contrainte	Acc.		1	4		3			1		2	5	
	Accès au territoire	Acc.	2		2	1		1	1	6		5	2	
	Séjour	Acc.		1	4	12	6	5	10	5	5	3	7	1
	Éloignement	Acc.						1						
	Pas de port de documents d'identité ou de voyage	Acc.											2	
	Inscription au registre des étrangers	Acc.								2			2	
		Sous-total	2	2	10	13	9	7	11	14	5	10	18	1
Trafic d'êtres humains		Acc.							1		1			
		Sous-total							1		1			
Non spécifié		Acc.	1											
		Tent.	1											
		Sous-total	2											
		Total	4	2	10	13	9	7	12	14	6	10	18	1



Environnement

			2000	2015	2016	2017	2018	2019	2020	2021	2022	2023	2024	2025
Déchets	Transport de déchets	Acc.							1					
	Déchets par professionnel	Acc.		1	1	1	1		3		1	4	2	1
	Déchets par particulier	Acc.		6	6	13	7	4	18	6	6	5	6	3
	Déchets par personne indéterminée	Acc.	10											
	Déchets: permis/autorisation	Acc.							2					
	Déchets: infractions fiscales	Acc.							1					
	Non spécifié	Acc.	3											
	Sous-total		13	7	7	14	8	4	25	6	7	9	8	4
Autres que déchets	Urbanisme	Acc.	5	3	4	7	4	5	15	6	5		7	1
	Permis d'environnement	Acc.				1		1	3				1	
	Bruit	Acc.	3	2	1	1			1					
	Pollution de l'eau	Acc.	5	4	1	2	1	1	1	1	3			
	Pollution de l'air	Acc.			1				5	1		4		
	Autres nuisances en matière d'environnement	Acc.	8	2					1	2	1	6		1
	Sous-total		21	11	7	11	5	13	23	8	18		8	2
Biodiversité / Faune et flore	Commerce et détention: législation CITES	Acc.				1			1					
	Bien-être animal	Acc.	4	2	4	1	3	3	10	9	5	3	3	2
	Protection de la nature	Acc.	2				1				1			
	Permis / autorisation animaux	Acc.	2			1			3				1	
	Destruction d'animaux	Acc.		1		1	1		1					
	Tent.					1								
	Sous-total		8	3	4	5	5	3	15	9	6	3	4	2
Non spécifié		Acc.	2											
	Sous-total		2											
	Total		44	21	18	30	18	20	63	23	31	12	20	8



Armes et explosifs

			2000	2015	2016	2017	2018	2019	2020	2021	2022	2023	2024	2025
Détention illégale	Arme à feu	Acc.			1	2	2	1	1	1	5	2	7	2
	Arme blanche ou non à feu	Acc.		1	7	5	3	1		3	4	8	4	
	Munition	Acc.		1	1		1	2		1	4	1		
	Non spécifié	Acc.	5											
		Sous-total	5	2	9	7	6	4	1	5	13	11	11	2
Port / transport illégal	Arme à feu	Acc.			1					1				
	Arme blanche ou non à feu	Acc.		6	4	8	7	7	1	6	7	7	2	3
	Munition	Acc.						1	1		2			
	Objets et/ou substances non conçus comme armes	Acc.												2
	Non spécifié	Acc.	6											
		Sous-total	6	6	5	8	7	8	2	7	9	7	2	5
Commerce illégal	Arme à feu	Acc.			1									
		Sous-total			1									
Explosifs		Acc.	2											
		Sous-total	2											
Autre	Mesures de sécurité	Acc.									1			
	Stockage	Acc.				1					1			
	Import / export / transit à un usage militaire	Acc.												1
	Non spécifié	Acc.	8											
		Sous-total	8				1				2			1
		Total	21	8	15	15	14	12	3	12	24	18	13	8



Protection de la personne

			2000	2015	2016	2017	2018	2019	2020	2021	2022	2023	2024	2025
Discrimination	Racisme et xénophobie	Acc.	3									2	1	
	Autre discrimination	Acc.						1						
		Sous-total	3					1				2	1	
Droits d'auteur		Acc.	1											
		Sous-total	1											
Protection de la vie privée		Acc.	4					1						
		Sous-total	4					1						
Caméras de surveillance		Acc.					1							1
		Sous-total					1							1
Droit à l'image		Acc.						2		1			1	
		Sous-total						2		1		1		
Autres		Acc.	2											
		Sous-total	2											
			Total				1	4		1		3	1	1



Diksmuide

Infraction Lois spéciales

Hormones et dopage

		2000	2015	2016	2017	2018	2019	2020	2021	2022	2023	2024	2025
Détention	Acc.		2	1					1	2	1	1	
	Sous-total:		2	1					1	2	1	1	
Usage	Acc.	1											
	Sous-total:	1											
Fabrication et distribution	Acc.		2										
	Sous-total:		2										
	Total:	1	4	1					1	2	1	1	

Protection de la jeunesse

		2000	2015	2016	2017	2018	2019	2020	2021	2022	2023	2024	2025
Législation sur l'obligation scolaire	Acc.		1		2	1	1				1		
	Sous-total:		1		2	1	1				1		
Législation sur la protection de la jeunesse	Acc.	4	24	31	13	28	19	19	27	21	45	27	15
	Tent.		1										
	Sous-total:	4	25	31	13	28	19	19	27	21	45	27	15
	Total:	4	26	31	15	29	20	19	27	21	46	27	15



Code pénal social

		2000	2015	2016	2017	2018	2019	2020	2021	2022	2023	2024	2025
Harcèlement au travail	Acc.						1			1	2		
	Sous-total:						1			1	2		
Travail illégal	Acc.									1			1
	Sous-total:									1			1
Fraude sociale aux cotisations (travail au noir)	Acc.			1	1		1	4	4	2			
	Sous-total:			1	1		1	4	4	2			
Sécurité sociale	Acc.						1						
	Sous-total:						1						
Infr. contre foi publique en droit pénal social	Acc.				1								
	Sous-total:				1								
Escroquerie en droit pénal social	Acc.			1			2	2	1			1	
	Sous-total:			1			2	2	1			1	
Autres	Acc.				1	1	1	2	1		1	1	
	Sous-total:				1	1	1	2	1		1	1	
	Total:			2	2	2	6	8	6	4	3	2	1

Ivresse et alcool

		2000	2015	2016	2017	2018	2019	2020	2021	2022	2023	2024	2025
Ivresse publique	Acc.	19	23	21	30	18	22	18	16	20	12	15	11
	Sous-total:	19	23	21	30	18	22	18	16	20	12	15	11
Servir de l'alcool à une personne ivre	Acc.		2	2					1			1	
	Sous-total:		2	2					1			1	
	Total:	19	25	23	30	18	22	18	17	20	12	16	11

Législation sur les élections

		2000	2015	2016	2017	2018	2019	2020	2021	2022	2023	2024	2025
	Acc.	1											
	Sous-total:	1											
	Total:	1											



Registre de population

		2000	2015	2016	2017	2018	2019	2020	2021	2022	2023	2024	2025
	Acc.	15	46	42	28	26	33	29	30	65	28	13	7
	Sous-total:	15	46	42	28	26	33	29	30	65	28	13	7
	Total:	15	46	42	28	26	33	29	30	65	28	13	7

Carte d'identité

		2000	2015	2016	2017	2018	2019	2020	2021	2022	2023	2024	2025
Pas en possession	Acc.	3											
	Sous-total:	3											
Non spécifié	Acc.								1				
	Sous-total:								1				
Autres	Acc.	1				1							
	Sous-total:	1				1							
	Total:	4				1			1				

Santé publique

		2000	2015	2016	2017	2018	2019	2020	2021	2022	2023	2024	2025
Art de guérir, art infirmier, etc.	Acc.											3	
	Sous-total:											3	
Denrées alimentaires	Acc.			1								1	
	Sous-total:			1								1	
Refus ou négligence respect mesures	Acc.							132	43				
	Sous-total:							132	43				
Non spécifié	Acc.			1	1								
	Sous-total:			1	1								
Autres	Acc.							21	1				
	Sous-total:							21	1				
	Total:			2	1			153	44			4	



Travail

		2000	2015	2016	2017	2018	2019	2020	2021	2022	2023	2024	2025
Règlement général protection du travail	Acc.										1		
	Sous-total:										1		
Commerce ambulant	Acc.	1						1					
	Sous-total:	1						1					
Fraude sociale aux cotisations (travail au noir)	Acc.							1					
	Sous-total:							1					
Travailleurs étrangers	Acc.											1	
	Sous-total:											1	
Autres	Acc.		1					1					
	Sous-total:		1					1					
	Total:	1	1					3			1	1	

Protection des revenus publics

		2000	2015	2016	2017	2018	2019	2020	2021	2022	2023	2024	2025
Douane et accises	Acc.	1							1				
	Sous-total:	1							1				
Taxe de circulation / TMC	Acc.		5	3	5	1							
	Sous-total:		5	3	5	1							
Fraude autres revenus publics	Acc.									1			
	Sous-total:									1			
	Total:	1	5	3	5	1			1	1			



Législation économique

		2000	2015	2016	2017	2018	2019	2020	2021	2022	2023	2024	2025
Sociétés	Acc.										1		
	Sous-total:										1		
Contrefaçon de droits de propriété intellectuelle	Acc.							1					
	Sous-total:							1					
Autres	Acc.			1	1						1		
	Sous-total:			1	1						1		
	Total:			1	1			1			2		

Pratiques commerciales

		2000	2015	2016	2017	2018	2019	2020	2021	2022	2023	2024	2025
Registre de commerce	Acc.	1									3		
	Sous-total:	1									3		
Autres	Acc.	1										1	
	Sous-total:	1										1	
	Total:	2									3	1	



Autres lois spéciales

		2000	2015	2016	2017	2018	2019	2020	2021	2022	2023	2024	2025
Transport	Acc.		2	1	2			3					
	Sous-total:		2	1	2			3					
Prévention: incendies, explosions, accidents	Acc.	1											
	Sous-total:	1											
Loteries et jeux de hasard	Acc.	1											
	Sous-total:	1											
Infr. dans le secteur audiovisuel	Acc.	1											
	Sous-total:	1											
Dégradation involontaire câbles télécommunication	Acc.		8	7	7	4	1	2	1	1	3	3	
	Sous-total:		8	7	7	4	1	2	1	1	3	3	
Infractions Loi police chemins de fer	Acc.			2	2	1			2				2
	Sous-total:			2	2	1			2				2
Moyens de communications électroniques	Acc.											2	1
	Sous-total:											2	1
Autres	Acc.	6	4	1				1				1	
	Sous-total:	6	4	1				1				1	
	Total:	9	14	11	11	5	1	6	3	1	3	6	3

STATISTIQUES POLICIERES DE CRIMINALITE

LIEU DE PERPETRATION: COMMUNE

Diksmuide

***ANNEXE III: DETAIL
FIGURES CRIMINELLES / PHENOMENES***



Diksmuide

FC Vol moyen de transport

		2000	2015	2016	2017	2018	2019	2020	2021	2022	2023	2024	2025
Vol de voiture	Acc.	11		3		1	1	2	2	2	5	2	1
	Tent.	3	2					1				1	
	Total	14	2	3		1	1	3	2	2	5	3	1
Vol de moto	Acc.				1		2						
	Total				1		2						
Carjacking	Tent.		1										
	Total		1										
Vol dans les garages	Acc.	4		1									
	Total	4		1									
Vol de vélomoteur	Acc.	5	4	2	1	2	2	2		1	3	1	
	Total	5	4	2	1	2	2	2		1	3	1	
Vol de vélo	Acc.	103	35	22	48	26	20	18	18	22	32	18	4
	Tent.										2		
	Total	103	35	22	48	26	20	18	18	22	34	18	4



FC Cambriolage

		2000	2015	2016	2017	2018	2019	2020	2021	2022	2023	2024	2025
Cambriolage dans habitation	Acc.	37	19	19	17	26	13	11	11	11	10	11	4
	Tent.	24	6	10	8	6	10	7	7	5	5	5	2
	Total	61	25	29	25	32	23	18	18	16	15	16	6
Cambriolage ds entreprise ou commerce	Acc.	22	16	9	8	7	6	3	2	2	3	4	
	Tent.	4	2	3	2	2	3	1	2	1	1	2	
	Total	26	18	12	10	9	9	4	4	3	4	6	
Cambriolage ds service public ou bâtiment administ	Acc.	2			5	3	1		1	1		2	
	Tent.	1				4	1	1	2		1		2
	Total	3			5	7	2	1	3	1	1	2	2
Cambriolage dans bâtiment (total)	Acc.	60	35	27	30	35	20	14	14	14	13	17	4
	Tent.	29	8	13	10	12	14	9	11	6	7	7	4
	Total	89	43	40	40	47	34	23	25	20	20	24	8

FC Vol autre

		2000	2015	2016	2017	2018	2019	2020	2021	2022	2023	2024	2025
Vol à main armée	Acc.			1		1					1	1	
	Tent.	1	1		1	1							
	Total	1	1	1	1	2					1	1	
Vol avec violence sans arme	Acc.	5	4	3	5	4	2	7	5	4	13	9	1
	Tent.	2	3	1	1	6	2	1	3	2	4	3	
	Total	7	7	4	6	10	4	8	8	6	17	12	1
Vol dans ou sur un véhicule	Acc.	26	23	19	16	5	5	7	7	10	12	9	4
	Tent.	1	1		3				1	2	2	1	1
	Total	27	24	19	19	5	5	7	8	12	14	10	5
Vol d'armes et explosifs	Acc.	1	1			2							
	Total	1	1			2							
Arrachage de sac à main	Acc.		1										
	Total		1										



FC Vol autre

		2000	2015	2016	2017	2018	2019	2020	2021	2022	2023	2024	2025
Vol à l'arraché	Acc.	2	1		2				1			2	
	Total	2	1		2				1			2	
Vol à la tire	Acc.	18	3	3	1	1	1	2	2	1	1	1	
	Tent.			1									
	Total	18	3	4	1	1	1	2	2	1	1	1	
Vol à l'étalage	Acc.	23	12	20	14	17	22	6	21	16	22	17	3
	Tent.	2							1		2		
	Total	25	12	20	14	17	22	6	22	16	24	17	3
Vol par ruse	Acc.	3	3	1	2	4	3	1	1	4	2	1	
	Tent.				1			4					
	Total	3	3	1	3	4	3	5	1	4	2	1	
Vol de métaux	Acc.		11	1		1	2			2			1
	Total		11	1		1	2			2			1
Vol sur les chantiers	Acc.	4	1	3		2	2	2	2	4	1	2	
	Tent.	1											
	Total	5	1	3		2	2	2	2	4	1	2	
Home-invasion	Acc.			1				1					
	Total			1				1					
Vol d'animaux	Acc.	5			1	3	1	2	1	1	2	1	1
	Total	5			1	3	1	2	1	1	2	1	1
Vol de cargaison	Acc.										1		
	Total										1		



Criminalité ICT

		2000	2015	2016	2017	2018	2019	2020	2021	2022	2023	2024	2025
Fraude de cartes de paiements	Acc.	1			2	2	1	4	1	4	3	4	
	Total	1			2	2	1	4	1	4	3	4	
Phishing	Acc.		1		3	5	8	12	7	15	22	18	12
	Tent.					1		2	1		1		
	Total		1		3	6	8	14	8	15	23	18	12
Skimming	Acc.					1							
	Total					1							

FC Autre

		2000	2015	2016	2017	2018	2019	2020	2021	2022	2023	2024	2025
Violence contre les métiers d'intérêt général	Acc.	3	4	3	3		1	6	3		2	1	2
	Total	3	4	3	3		1	6	3		2	1	2
Viol collectif	Acc.										2		1
	Total										2		1
Graffiti	Acc.		1	1	2	3	3	2	3	3	3	4	4
	Total		1	1	2	3	3	2	3	3	3	4	4
Dégradation de voiture	Acc.	15	49	41	28	32	52	38	28	23	20	28	15
	Total	15	49	41	28	32	52	38	28	23	20	28	15
Rixe au couteau	Acc.		2			1	1		1		1		
	Tent.						1						
	Total		2			1	2		1		1		



PH Violence intrafamiliale (VIF)

		2000	2015	2016	2017	2018	2019	2020	2021	2022	2023	2024	2025
VIF: physique, dans le couple	Acc.	9	12	25	13	26	20	14	27	18	24	24	9
	Tent.					2	1		1				
	Total	9	12	25	13	28	21	14	28	18	24	24	9
VIF: physique, envers des descendants	Acc.	1	3	3	4	4	1	6	5	6	3	3	
	Tent.												
	Total	1	3	3	4	4	1	6	5	6	3	3	
VIF: physique, envers d'autres membres	Acc.	14	2	4	2	4	4	10	5	6	1	2	2
	Tent.				1								
	Total	14	2	4	3	4	4	10	5	6	1	2	2
VIF: sexuelle, dans le couple	Acc.							1					
	Tent.			1									
	Total			1				1					
VIF: sexuelle, envers des descendants	Acc.	1		1							1		
	Tent.												
	Total	1		1							1		
VIF: psychique, dans le couple	Acc.	42	20	26	14	20	18	28	17	17	15	13	12
	Tent.												
	Total	42	20	26	14	20	18	28	17	17	15	13	12
VIF: psychique, envers des descendants	Acc.							1	1		2		
	Tent.												
	Total							1	1		2		
VIF: psychique, envers d'autres membres	Acc.		2			1	1	2	3	2	3		
	Tent.												
	Total		2			1	1	2	3	2	3		
VIF: économique, dans le couple	Acc.	1	2	1	2		1	4	6	3	2	1	1
	Tent.												
	Total	1	2	1	2		1	4	6	3	2	1	1
VIF: économique, envers des descendants	Acc.	2		1				1	2				
	Tent.												
	Total	2		1				1	2				
VIF: économique, envers d'autres membres	Acc.	20	2	3	3	1	3		8	3	1		1
	Tent.												
	Total	20	2	3	3	1	3		8	3	1		1



PH Hormones et dopage

	2000	2015	2016	2017	2018	2019	2020	2021	2022	2023	2024	2025
Dopage humain Acc.		3						1	2	1	1	
Total		3						1	2	1	1	
Engraissement illégal Acc.	1											
Total	1											

PH Drogues

	2000	2015	2016	2017	2018	2019	2020	2021	2022	2023	2024	2025
Vente de cocaïne Acc.			3	1	1	2	2	5	3	2	3	1
Total			3	1	1	2	2	5	3	2	3	1
Import-export de cocaïne Acc.						1				1		
Total						1				1		
Production de drogues synthétiques Acc.						1						
Total						1						
Import-export de drogues synthétiques Acc.						2						
Total						2						
Vente de drogues synthétiques Acc.		3	5	1	3		3	1	2	2	3	1
Total		3	5	1	3		3	1	2	2	3	1
Production de cannabis (culture) Acc.		1	3	2	6	2	2	1		2	2	
Total		1	3	2	6	2	2	1		2	2	
Import-export de cannabis en grande quantité Acc.					1							
Total					1							
Vente de cannabis en grande quantité Acc.				1								
Total				1								
Vente-traffic d'héroïne Acc.			1			1	1	3				
Total			1			1	1	3				



PH Trafic d'armes

	2000	2015	2016	2017	2018	2019	2020	2021	2022	2023	2024	2025
Commerce et production d'arme à feu et mun. Acc.			1									1
Total			1									1

PH Traite des êtres humains

	2000	2015	2016	2017	2018	2019	2020	2021	2022	2023	2024	2025
TEH - exploitation économique Acc.			2				1					
Total			2				1					
TEH - exploitation sexuelle Acc.										3	2	
Tent.			1									
Total			1							3	2	

PH Violence dans l'espace public

	2000	2015	2016	2017	2018	2019	2020	2021	2022	2023	2024	2025
Violence physique (transport public) Acc.		4	2				2	5	5	8	5	2
Total		4	2				2	5	5	8	5	2
Violence physique (voie publique) Acc.	15	28	24	20	21	9	14	16	25	21	14	10
Tent.	2	2	1						1	1		
Total	17	30	25	20	21	9	14	16	26	22	14	10
Violence physique (autre endroit public) Acc.	4	3	2	2	3	2	4			10	4	2
Total	4	3	2	2	3	2	4			10	4	2
Violence physique (endroit accessible au public) Acc.	34	14	8	7	9	5	9	8	10	13	16	2
Tent.	1										1	
Total	35	14	8	7	9	5	9	8	10	13	17	2
Violence sexuelle (transport public) Acc.					2	1				3		
Total					2	1				3		
Violence sexuelle (voie publique) Acc.	1	1	1	2		4			2	1	1	4
Total	1	1	1	2		4			2	1	1	4
Violence sexuelle (autre endroit public) Acc.					1				2			
Total					1				2			



PH Violence dans l'espace public

		2000	2015	2016	2017	2018	2019	2020	2021	2022	2023	2024	2025
Violence sexuelle (endroit accessible au public)	Acc.		2		3		3	1	2	3	3		1
	Total		2		3		3	1	2	3	3		1
Violence psychique (transport public)	Acc.			1	3	1	4	1	3	1	3	3	
	Total			1	3	1	4	1	3	1	3	3	
Violence psychique (voie publique)	Acc.	17	18	17	23	10	14	12	7	22	14	8	4
	Total	17	18	17	23	10	14	12	7	22	14	8	4
Violence psychique (autre endroit public)	Acc.	2	1	3	4	1	2		1	3	3	5	3
	Total	2	1	3	4	1	2		1	3	3	5	3
Violence psychique (endroit accessible au public)	Acc.	17	7	4	5	5	5	7	3	8	11	8	1
	Total	17	7	4	5	5	5	7	3	8	11	8	1
Vol à main armée (transport public)	Acc.					1							
	Tent.				1								
	Total				1	1							
Vol à main armée (voie publique)	Acc.										1		
	Total										1		
Vol à main armée (endroit accessible au public)	Tent.	1	1			1							
	Total	1	1			1							
Vol avec violence sans arme (transport public)	Acc.			1	1							1	
	Tent.										1		
	Total			1	1						1	1	
Vol avec violence sans arme (voie publique)	Acc.		2		3			1		2	3	2	
	Tent.	1	1										
	Total	1	3		3			1		2	3	2	
Vol avec violence sans arme (autre endroit public)	Acc.	1											
	Tent.	1											
	Total	2											



PH Violence dans l'espace public

		2000	2015	2016	2017	2018	2019	2020	2021	2022	2023	2024	2025
Vol avec violence sans arme (endr. acces. au pub.)	Acc.	2	1		1			1	1		1	1	
	Total	2	1		1			1	1		1	1	

PH Autre

		2000	2015	2016	2017	2018	2019	2020	2021	2022	2023	2024	2025
Faux policiers	Acc.										1		1
	Total										1		1
Terrorisme, extrémisme et radicalisme	Acc.			1									
	Total			1									
Cyberharcèlement	Acc.	1	19	21	21	20	12	16	12	17	16	12	10
	Total	1	19	21	21	20	12	16	12	17	16	12	10
Fraude à l'identité	Acc.		12	5	1	6	4	8	9	10	13	12	2
	Tent.								1	1	1		
	Total		12	5	1	6	4	8	10	11	14	12	2

STATISTIQUES POLICIERES DE CRIMINALITE

LIEU DE PERPETRATION: COMMUNE

Diksmuide

***ANNEXE IV: FAITS ENREGISTRES
NON CRIMINELS***



Diksmuide

Faits non criminels

Maladies / Décès / Disparition

	2000	2015	2016	2017	2018	2019	2020	2021	2022	2023	2024	2025
Suicide	10	1	5	5	4	5	4	1	3	5	2	4
Personne malade	6	6	7	7	5	11	10	5	9	17	11	3
Décès suspect	1		1	2	1	1	3	7	5	5	5	
Décès naturel	2	4	2				2	2			1	
Disparition (personne disparue)	20	2	6	5	1	4	3	4	3	10	9	1
Accident (sauf roulage)	4	1	3		1	3	2	3		3		
Cadavre non identifié			4		1	3		1				
Sécurité des travailleurs (accident du travail)											1	
Non spécifié								1				
Autres	16											
Total	59	14	28	19	13	27	24	24	20	40	29	8

Appels

	2000	2015	2016	2017	2018	2019	2020	2021	2022	2023	2024	2025
Alarme	2					3						
Appels	8	3	5	6	2	8	4	1	4	1	2	3
Total	10	3	5	6	2	11	4	1	4	1	2	3

Problèmes sociaux

	2000	2015	2016	2017	2018	2019	2020	2021	2022	2023	2024	2025
Différends familiaux	66	10	2	4	3	12	9	4	5	6	1	3
Différend (pas de coups)	45	1	3	4	2	4	3		4	2		
Affaire civile	14	3	2	1	2	3				1	1	2
Protection de la jeunesse	6	1		1	3	3	3	5	1	6	2	
Autres	4	15	7	5	7	12	6	17	3	11	9	3
Total	135	30	14	15	17	34	21	26	13	26	13	8



Catastrophes

	2000	2015	2016	2017	2018	2019	2020	2021	2022	2023	2024	2025
Fuite de gaz	1	1										
Eboulement		1										
Dégâts tempête		1	1	2		2	1	5		1	1	
Dégâts eau		1										
Total	1	4	1	2		2	1	5		1	1	

Ordre public

	2000	2015	2016	2017	2018	2019	2020	2021	2022	2023	2024	2025
Troubles	1	1	2		4	7	11	12	7	3	8	1
Autres	1						4	1	2		4	2
Total	2	1	2		4	7	15	13	9	3	12	3

Agissements suspects

	2000	2015	2016	2017	2018	2019	2020	2021	2022	2023	2024	2025
	11	6	1	6	4	4	4	2	2	2	1	
Total	11	6	1	6	4	4	4	2	2	2	1	

Objets trouvés

	2000	2015	2016	2017	2018	2019	2020	2021	2022	2023	2024	2025
	27	10	10	6	1	2	9	8	3	1	3	
Total	27	10	10	6	1	2	9	8	3	1	3	

Objets perdus

	2000	2015	2016	2017	2018	2019	2020	2021	2022	2023	2024	2025
	92	300	328	317	292	296	250	247	228	267	275	144
Total	92	300	328	317	292	296	250	247	228	267	275	144



Autres non-infractions

	2000	2015	2016	2017	2018	2019	2020	2021	2022	2023	2024	2025
Ordonnance de capture		1	1	1								
Non-respect des conditions	2	6	5	12	14	7	4	4	4	5	3	
Procès-verbal d'information	6	24	6	9	5	1	5	6	5		5	2
Notification		12	6	6	10	7	9	9	5	19	9	6
Dégradation involontaire câbles (non-télécom)		8	5		2	1	4	1	2	5	1	
Demande signalement surveillance électronique									7	12	6	2
Fonction de contrôle armes										2		
Non spécifié				1								
Autres non infractions	8											
Total	16	51	23	29	31	16	22	20	23	43	24	10