

STATISTIQUES POLICIERES DE CRIMINALITE

LIEU DE PERPETRATION: COMMUNE

Dentergem

2000 - 1er Semestre 2025

Police fédérale - DGRIDRIIBIPOL

STATISTIQUES POLICIERES DE CRIMINALITE

LIEU DE PERPETRATION: COMMUNE

Dentergem

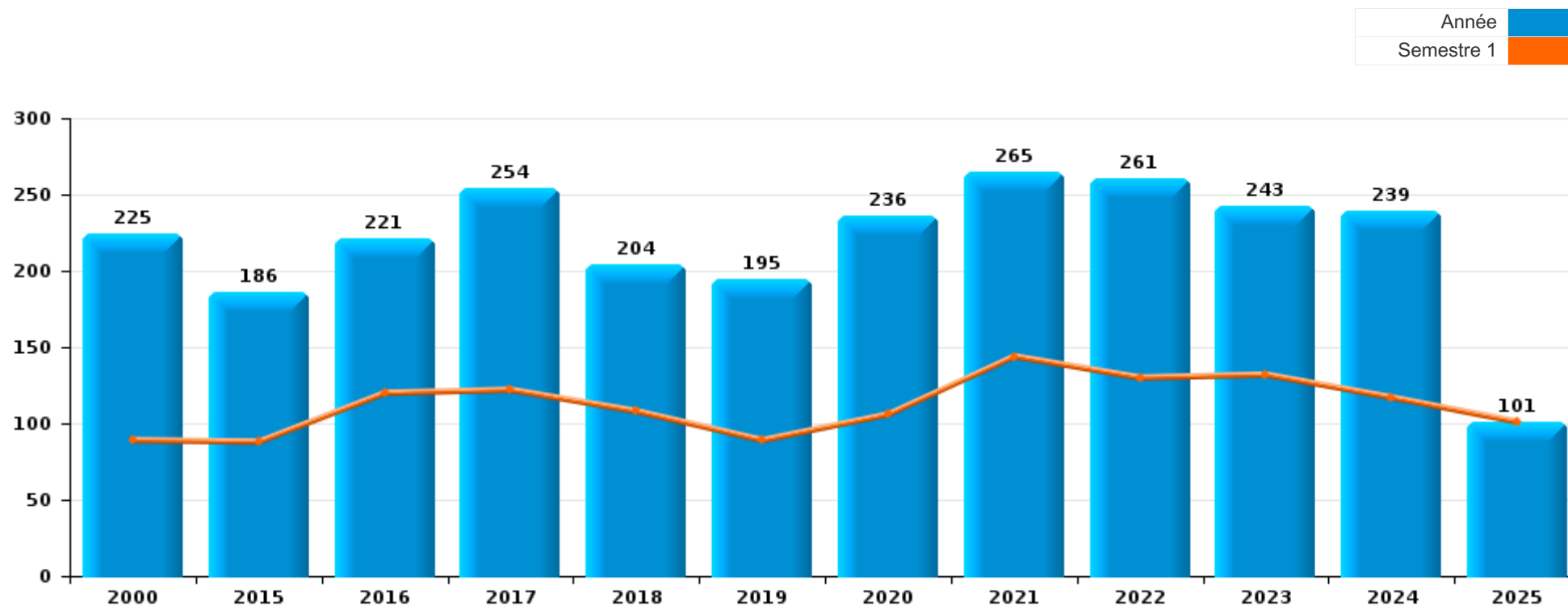
PARTIE I : INFRACTIONS JUDICIAIRES

CRIMINALITE ENREGISTREE COMMISE AU NIVEAU DE LA COMMUNE



Dentergem

	2000	2015	2016	2017	2018	2019	2020	2021	2022	2023	2024	2025
Nombre total des délits	225	186	221	254	204	195	236	265	261	243	239	101



FPF/DGR/DRI/BIPOL - Statistiques policières de criminalité (date de clôture: 31/10/2025)

Les données pour les années 2001 jusqu'à 2014 ne sont plus publiées mais restent disponibles sur demande auprès du service BIPOL.

Les données pour 2025 ne concernent que le 1er semestre.



Dentergem

	2000	2015	2016	2017	2018	2019	2020	2021	2022	2023	2024	2025
Vol et extorsion	74	59	51	57	50	37	24	35	36	46	39	12
Fraude	17	8	23	10	20	20	35	20	38	22	33	24
Infr. contre l'intégrité physique	9	26	22	28	17	15	23	30	36	21	25	6
Dégradation de la propriété	51	20	20	33	26	15	8	16	24	23	16	4
Infr. contre autres valeurs morales et sentiments	5	22	14	31	18	14	9	17	21	15	19	5
Criminalité informatique		4	3	6	2	17	28	25	26	18	28	14
Registre de population	4	9	12	23	17	17	22	10	15	2	5	3
Protection de la jeunesse	1	6	10	7	6	7	8	9	11	18	14	3
Drogues	8	4	14	6	12	7	5	11	10	6	9	3
Infr. contre la sécurité publique	5	5	12	8	6	5	7	11	5	13	14	3
Infr. contre la famille	9	2	9	4	11	17	4	13	7	2	6	4
Environnement	24	6	7	1	4	8	3	6	4	13	2	6
Santé publique							45	32				
Législation sur les étrangers	1	2	2	16	2	2	1	1	3	18	4	5
Infr. contre les moeurs	1	2	2	9	2	1	5	7	1	7	8	2
Infr. contre la foi publique	2	2	3	2	3	4	2	6	8	3	5	2
Ivresse et alcool	1	4	5	4	1	1	1	4	3	5	3	1
Armes et explosifs		2	4	2	1	2	1	7	2	2	3	2
Autres lois spéciales			3	3	3			1	3	3	1	1
Infr. contre l'autorité publique	3	1	2	2				2	1	5	2	
Code pénal social			1	1	1	3	4		2		1	1
Protection de la personne	2	1				1		2			1	
Contravention Code pénal	6											
Infr. contre la liberté individuelle					1	1			1			
Marchand de sommeil		1								1	1	
Travail				1					2			
Carte d'identité	2											
Hormones et dopage							1		1			
Protection des revenus publics			2									
Législation économique					1							
Pratiques commerciales									1			
Traite des êtres humains						1						
Sous-total	225	186	221	254	204	195	236	265	261	243	239	101
Contravention règlement policier local		20	17	30	23	28	20	16	32	33	14	6
Sous-total		20	17	30	23	28	20	16	32	33	14	6
Total	225	206	238	284	227	223	256	281	293	276	253	107

FPF/DGR/DRI/BIPOL - Statistiques policières de criminalité (date de clôture: 31/10/2025)

Les données pour les années 2001 jusqu'à 2014 ne sont plus publiées mais restent disponibles sur demande auprès du service BIPOL.

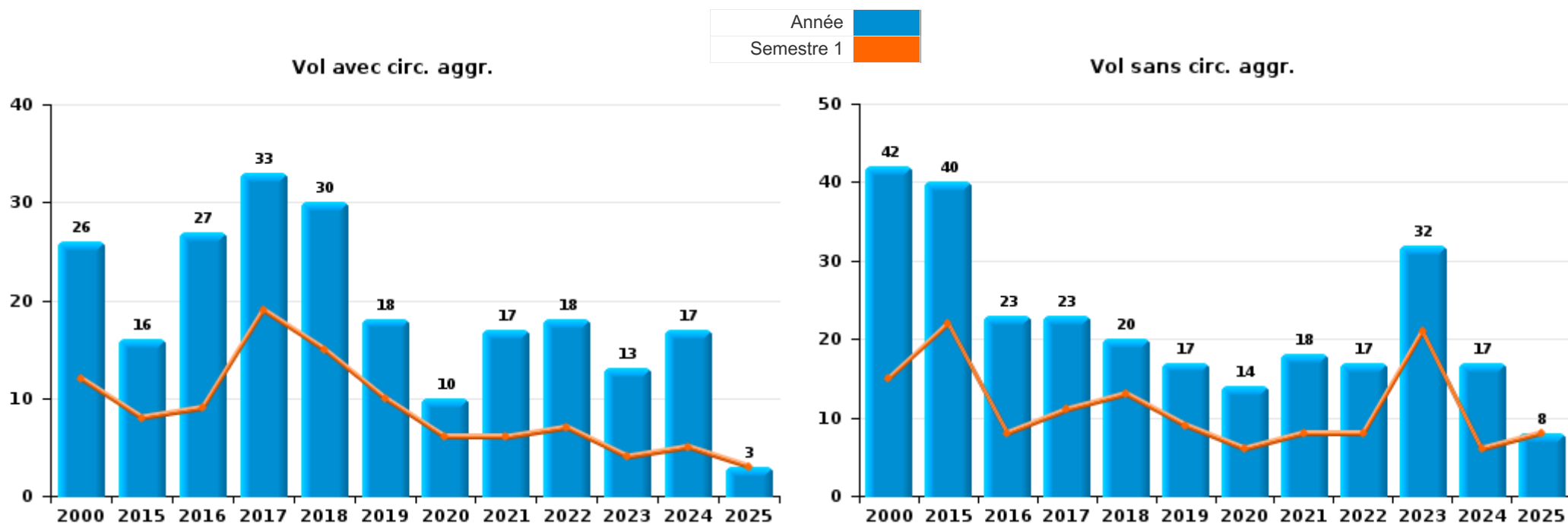
Les données pour 2025 ne concernent que le 1er semestre.



I.1. Catégorie des infractions : Vol et extorsion (top 5 des infractions au niveau national 2024)

Dentergem

	2000	2015	2016	2017	2018	2019	2020	2021	2022	2023	2024	2025
Vol sans circ. aggr.	42	40	23	23	20	17	14	18	17	32	17	8
Vol avec circ. aggr.	26	16	27	33	30	18	10	17	18	13	17	3
Extorsion		1	1	1		2			1	1	5	1
Vol non spécifié	6	2										
Total	74	59	51	57	50	37	24	35	36	46	39	12

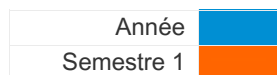




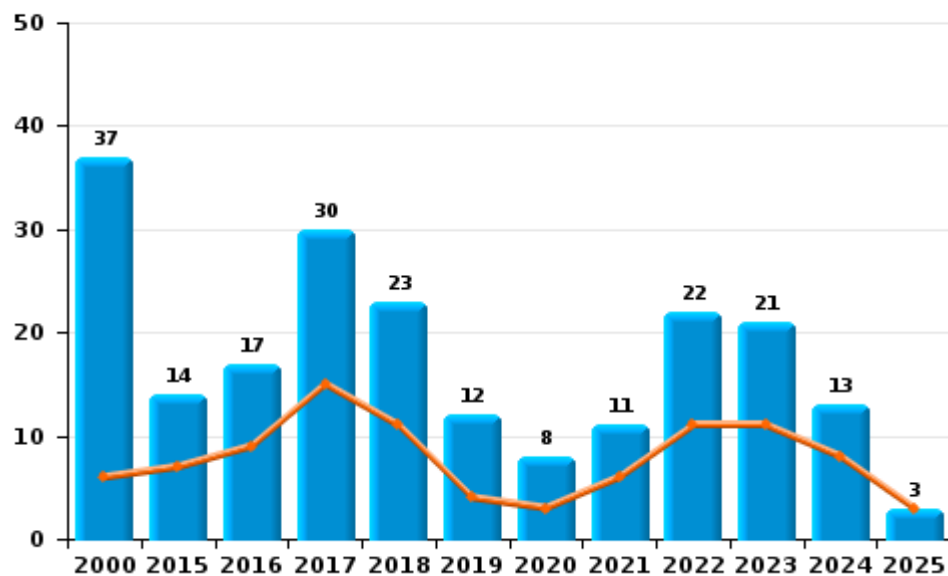
I.2. Catégorie des infractions : Dégradation de la propriété (top 5 des infractions au niveau national 2024)

Dentergem

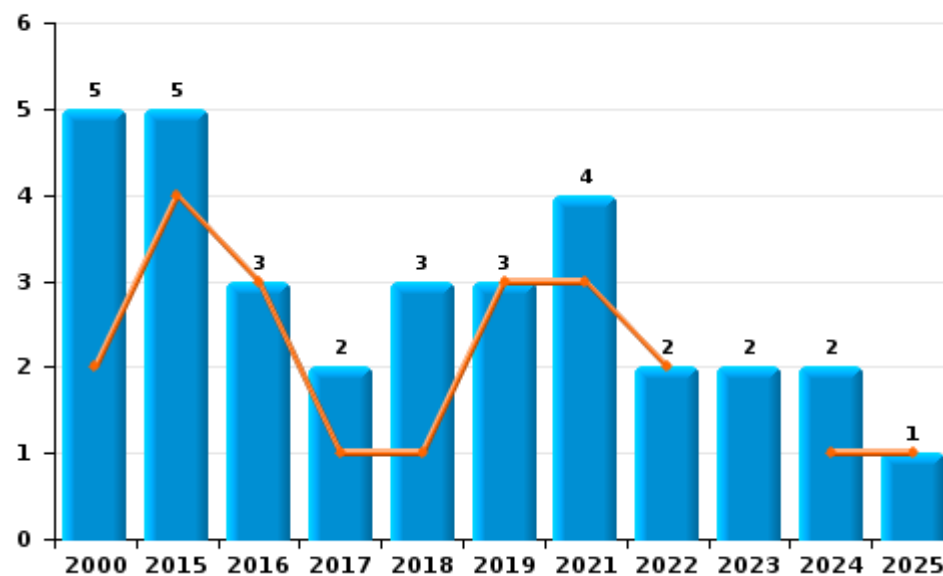
	2000	2015	2016	2017	2018	2019	2020	2021	2022	2023	2024	2025
Vandalisme	37	14	17	30	23	12	8	11	22	21	13	3
Incendie involontaire	5	5	3	2	2	3		3	2	2	1	1
Destruction, dénaturation, dégradation	9	1		1				1			1	
Incendie volontaire					1			1			1	
Total	51	20	20	33	26	15	8	16	24	23	16	4



Vandalisme



Incendie

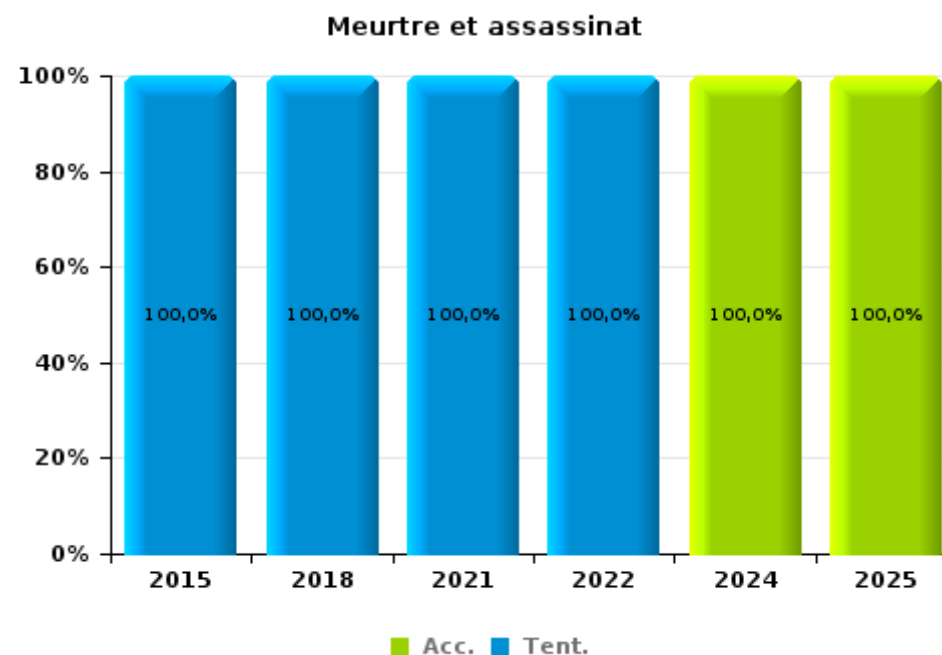
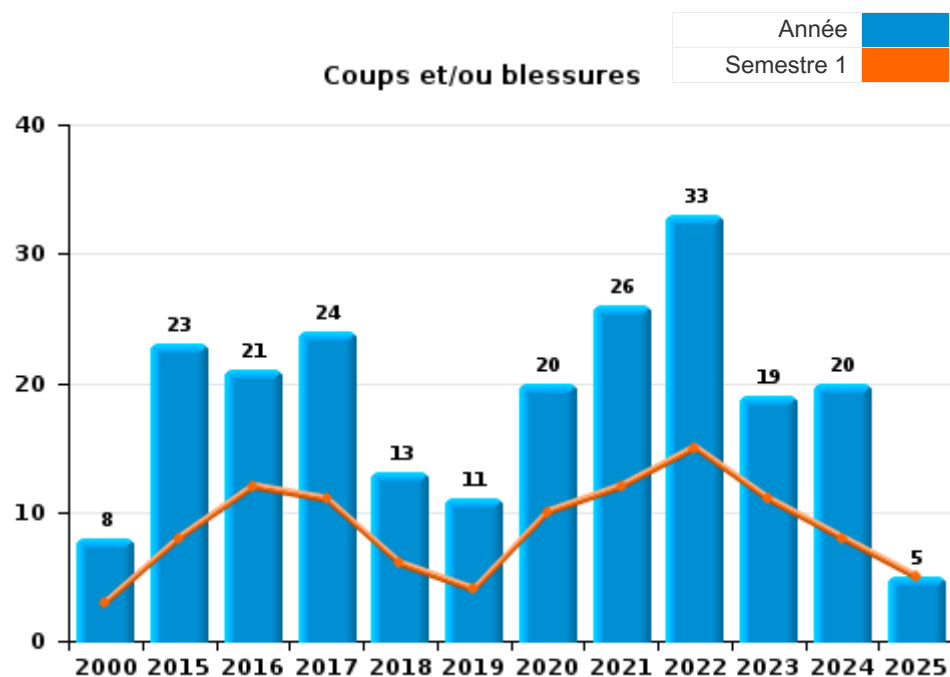




I.3. Catégorie des infractions : Infr. contre l'intégrité physique (top 5 des infractions au niveau national 2024)

Dentergem

	2000	2015	2016	2017	2018	2019	2020	2021	2022	2023	2024	2025
Coups et/ou blessures	8	23	21	24	13	11	20	26	33	19	20	5
Autres	1	1	1	4	3	4	3	3	2	2	3	
Meurtre et assassinat		2			1			1	1		2	1
Total	9	26	22	28	17	15	23	30	36	21	25	6





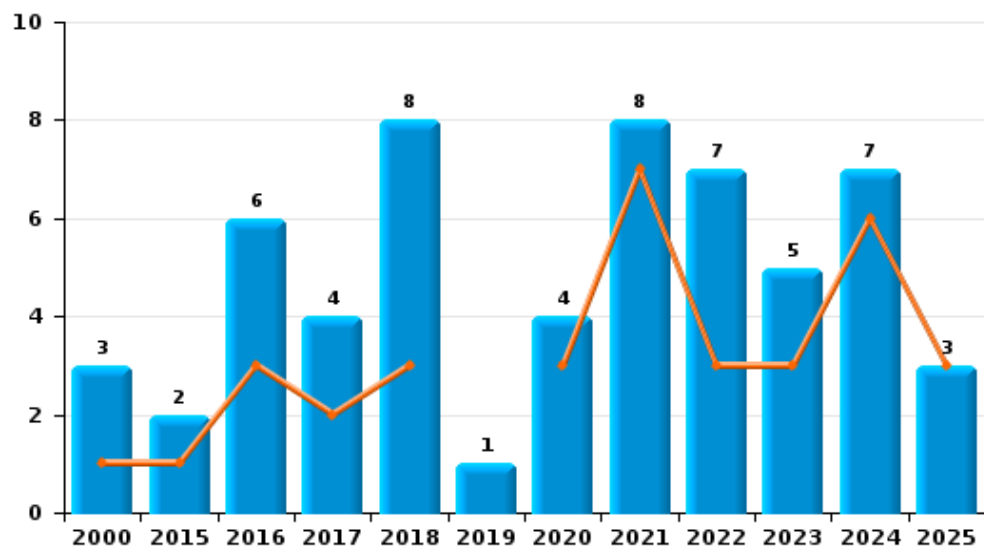
I.4. Catégorie des infractions : Drogues (top 5 des infractions au niveau national 2024)

Dentergem

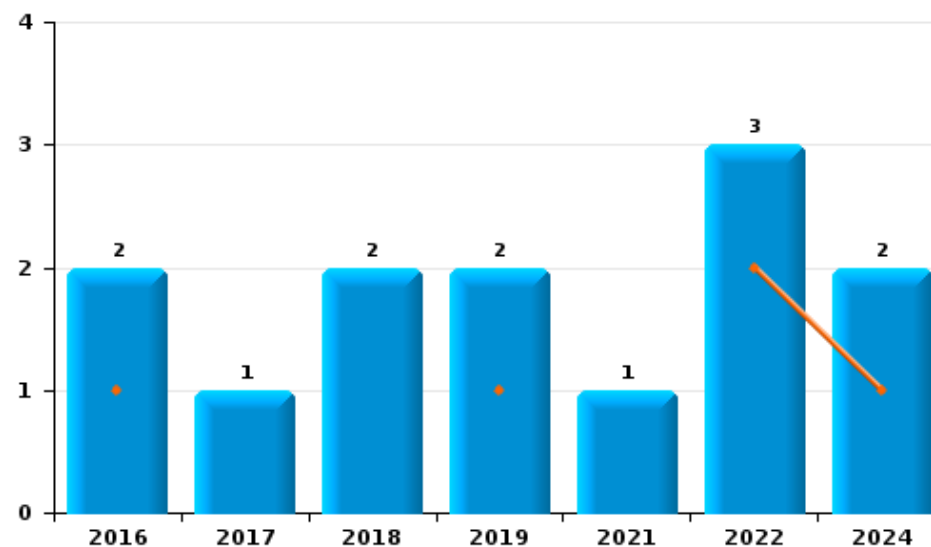
	2000	2015	2016	2017	2018	2019	2020	2021	2022	2023	2024	2025
Détention	3	2	6	4	8	1	4	8	7	5	7	3
Commerce			2	1	2	2		1	3		2	
Fabrication		2	3	1	1	2						
Usage	3				1	1		2				
Autres	1		1			1	1			1		
Importation et exportation	1		2									
Total	8	4	14	6	12	7	5	11	10	6	9	3



Détention



Commerce



FPF/DGR/DRI/BIPOL - Statistiques policières de criminalité (date de clôture: 31/10/2025)
 Les données pour les années 2001 jusqu'à 2014 ne sont plus publiées mais restent disponibles sur demande auprès du service BIPOL.
 Les données pour 2025 ne concernent que le 1er semestre.



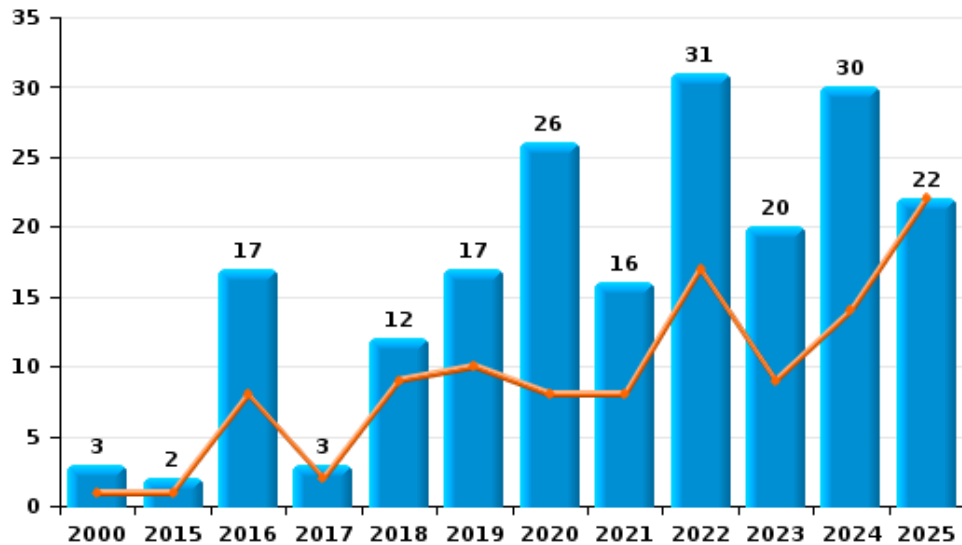
I.5. Catégorie des infractions : Fraude (top 5 des infractions au niveau national 2024)

Dentergem

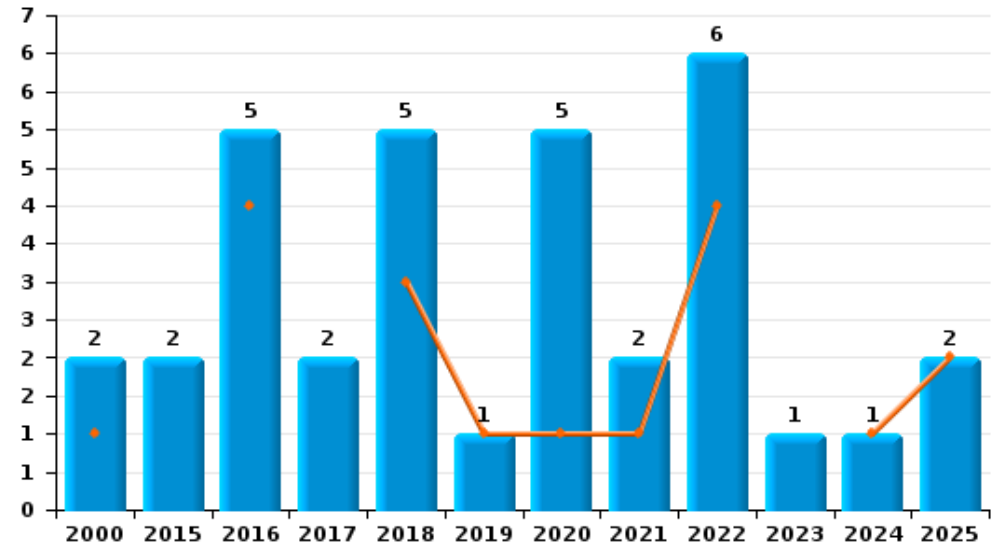
	2000	2015	2016	2017	2018	2019	2020	2021	2022	2023	2024	2025
Escroquerie	3	2	17	3	12	17	26	16	31	20	30	22
Abus de confiance et infr. apparentées	2	2	5	2	5	1	5	2	6	1	1	2
Détournement et destruction frauduleuse	9	3		4	1	1	4	2			1	
Fraudes: Autres	3					1			1		1	
Grivèlerie		1								1		
Infr. liées à l'insolvabilité			1	1								
Recel					2							
Total	17	8	23	10	20	20	35	20	38	22	33	24



Escroquerie



Abus de confiance et infr. apparentées



FPF/DGR/DRI/BIPOL - Statistiques policières de criminalité (date de clôture: 31/10/2025)

Les données pour les années 2001 jusqu'à 2014 ne sont plus publiées mais restent disponibles sur demande auprès du service BIPOL.

Les données pour 2025 ne concernent que le 1er semestre.

STATISTIQUES POLICIERES DE CRIMINALITE

LIEU DE PERPETRATION: COMMUNE

Dentergem

PARTIE II : FIGURES CRIMINELLES / PHENOMENES



Dentergem

FC Vol moyen de transport

	2000	2015	2016	2017	2018	2019	2020	2021	2022	2023	2024	2025
Vol de voiture	5	1	1	1			1		1	2	2	
Vol de vélomoteur				2				1				
Vol de vélo	15	8	2	9	12	3	3	4	3	8	2	

FC Cambriolage

	2000	2015	2016	2017	2018	2019	2020	2021	2022	2023	2024	2025
Cambriolage dans habitation	15	12	12	14	5	11	4	3	11	4	6	2
Cambriolage ds entreprise ou commerce	4	1	7	8	2	1	1	1		1	1	
Cambriolage ds service public ou bâtiment administ	2			5	5	1				1	2	
Cambriolage dans bâtiment (total)	21	13	19	27	12	13	5	4	11	6	9	2

FC Vol autre

	2000	2015	2016	2017	2018	2019	2020	2021	2022	2023	2024	2025
Vol à main armée			1	1	1							
Vol avec violence sans arme		2	1	2		2			1	1	4	
Vol dans ou sur un véhicule	8	3	6	3	7	2	4	8	2	4	1	1
Vol d'armes et explosifs			1		1	1		1	1			
Vol à l'arraché	1											
Vol à la tire		1	1									
Vol à l'étalage	3		1	1	1			2		2		
Vol par ruse	1		1									
Vol de métaux		1					1		1			
Vol sur les chantiers	1	1								3	2	
Home-invasion			1	1								
Vol d'animaux		1				1			1	2		
Vol de cargaison						3				1		



Criminalité ICT

	2000	2015	2016	2017	2018	2019	2020	2021	2022	2023	2024	2025
Fraude de cartes de paiements			1	1						2	2	
Phishing				1	1	2	2	3	7	1	3	2
Skimming			1									

FC Autre

	2000	2015	2016	2017	2018	2019	2020	2021	2022	2023	2024	2025
Violence contre les métiers d'intérêt général	1							1		2		
Graffiti									1			
Dégradation de voiture	1	4	7	6	11	4	2	5	10	8	6	3
Rixe au couteau		1			1				1		1	

PH Violence intrafamiliale (VIF)

	2000	2015	2016	2017	2018	2019	2020	2021	2022	2023	2024	2025
VIF: physique, dans le couple	2	6	13	12	6	3	5	10	16	7	9	3
VIF: physique, envers des descendants			1	2	1	2	3	3	1	1		
VIF: physique, envers d'autres membres	1	1	2		1	1	1	1	1	1	2	1

VIF: sexuelle, dans le couple											1	
VIF: sexuelle, envers des descendants				1				1				

VIF: psychique, dans le couple	9	5	9	5	11	16	4	13	8	6	6	5
VIF: psychique, envers des descendants					1	1						
VIF: psychique, envers d'autres membres		1	1							2		

VIF: économique, dans le couple									1		1	
VIF: économique, envers d'autres membres		1		1		2						

PH Hormones et dopage

	2000	2015	2016	2017	2018	2019	2020	2021	2022	2023	2024	2025
Dopage humain							1		1			



PH Drogues

	2000	2015	2016	2017	2018	2019	2020	2021	2022	2023	2024	2025
Vente de cocaïne					1	2			3			
Vente de drogues synthétiques				1	2				3		1	
Production de cannabis (culture)		2	2	1	1	2						

PH Traite des êtres humains

	2000	2015	2016	2017	2018	2019	2020	2021	2022	2023	2024	2025
TEH - exploitation économique						1						
TEH - exploitation sexuelle										1		

PH Violence dans l'espace public

	2000	2015	2016	2017	2018	2019	2020	2021	2022	2023	2024	2025
Violence physique (voie publique)	4	6	3	6	2	1	7	7	3	5	6	
Violence physique (autre endroit public)		2			1	1		1	1			
Violence physique (endroit accessible au public)		5	1	3	2	2		1	2	1	3	1
Violence sexuelle (transport public)										1		
Violence sexuelle (voie publique)			1	1				1				
Violence sexuelle (autre endroit public)	1											
Violence sexuelle (endroit accessible au public)		1		1						1		
Violence psychique (transport public)				1				1				
Violence psychique (voie publique)	3	2	4	7	2	3	3	2	3	6	3	2
Violence psychique (autre endroit public)							1				2	
Violence psychique (endroit accessible au public)		3	4	2				1	1			
Vol avec violence sans arme (autre endroit public)										1		

PH Autre

	2000	2015	2016	2017	2018	2019	2020	2021	2022	2023	2024	2025
Cyberharcèlement	1				2		2	1	1	1		
Fraude à l'identité			3	1		1		4	3	3	5	1

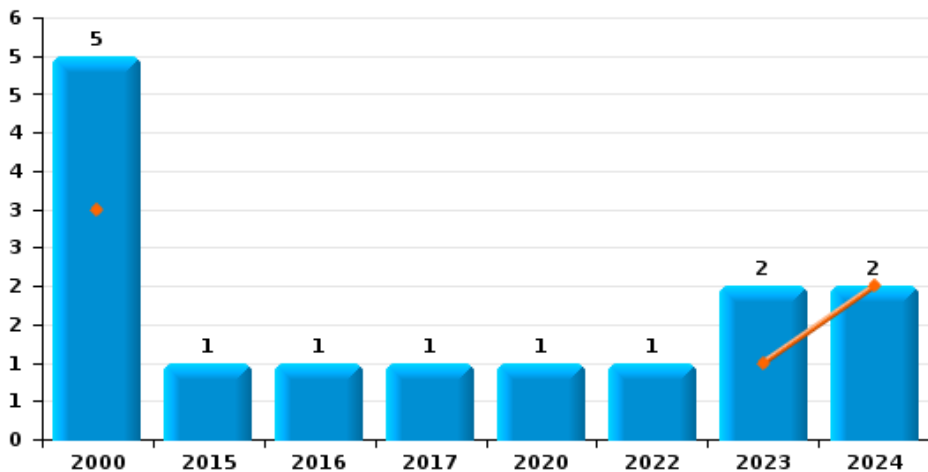




Dentergem

Année	■
Semestre 1	■

Vol de voiture

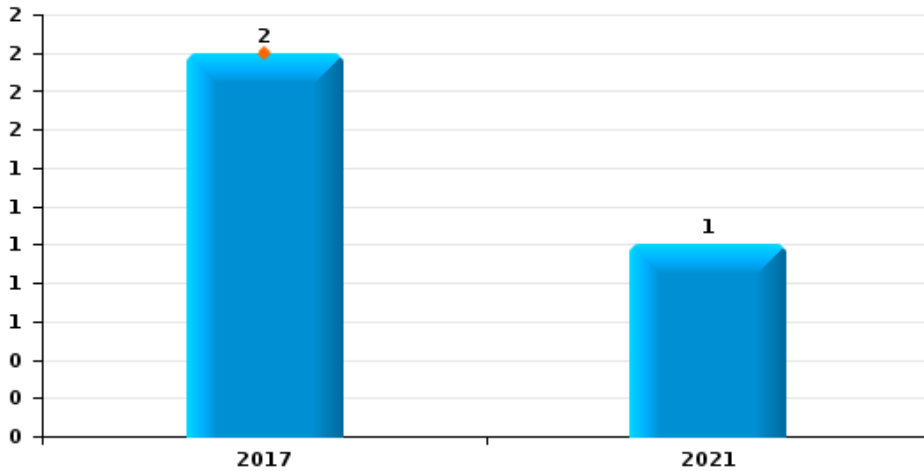




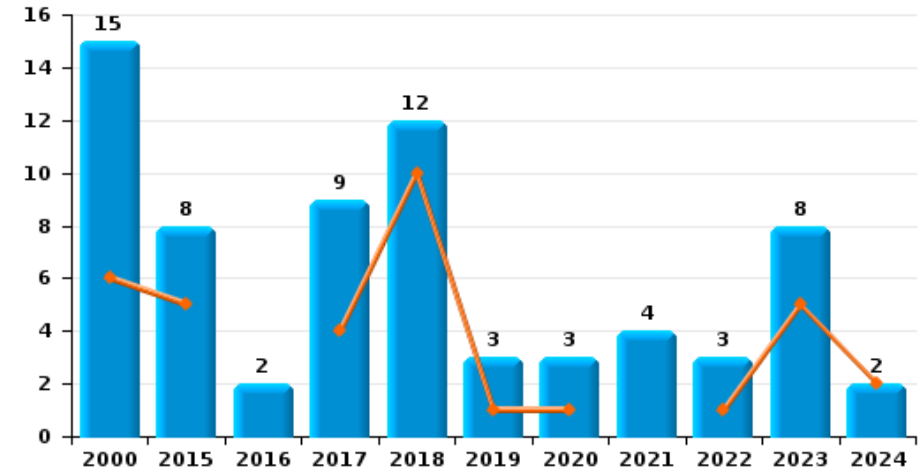
Dentergem

Année	■
Semestre 1	■

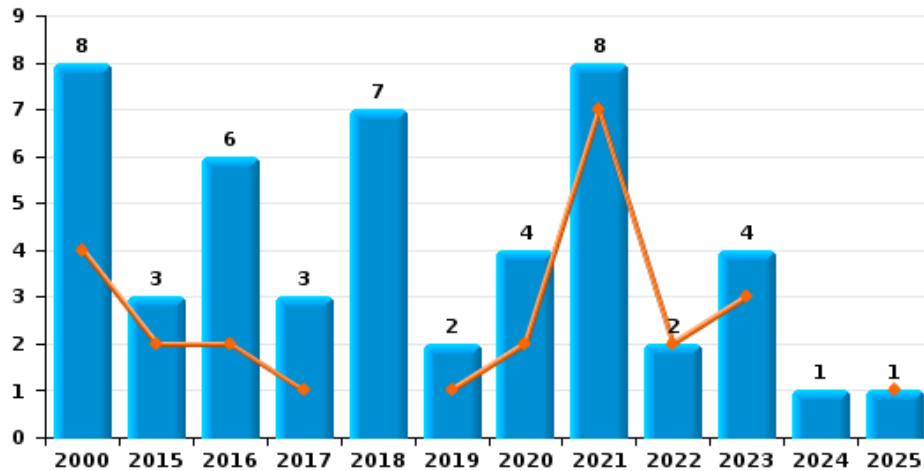
Vol de vélomoteur



Vol de vélo



Vol dans ou sur un véhicule

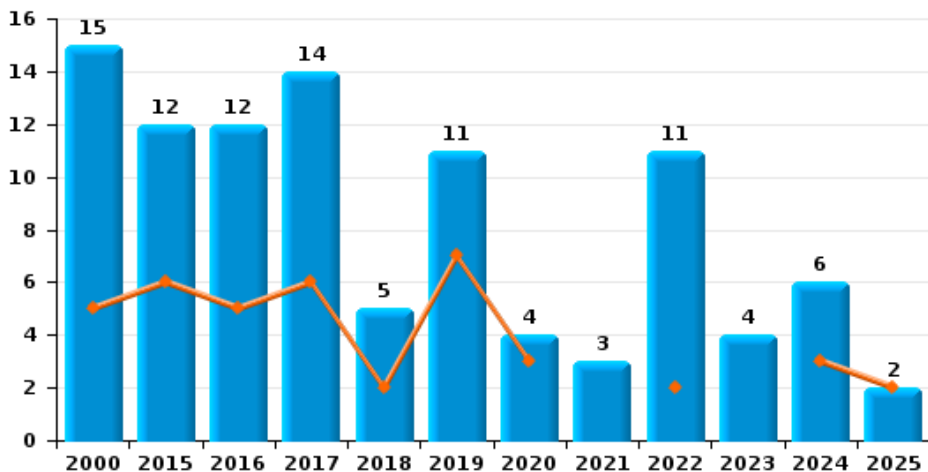




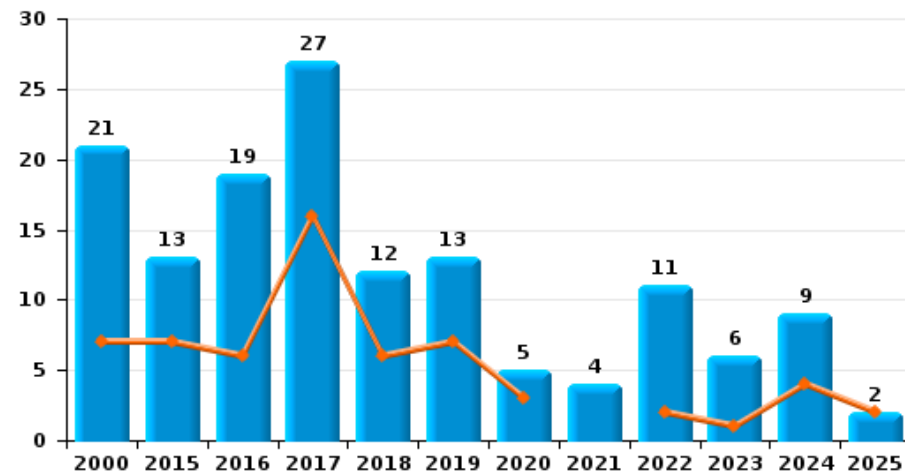
Dentergem

Année	■
Semestre 1	■

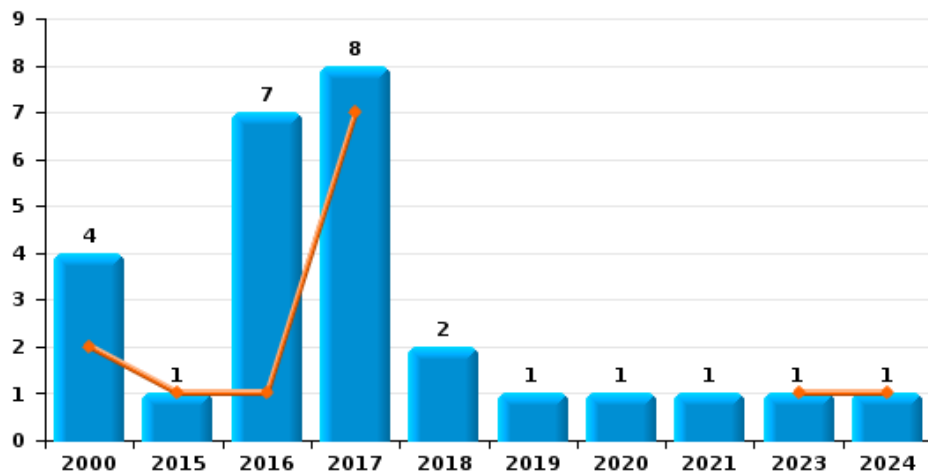
Cambrilage dans habitation



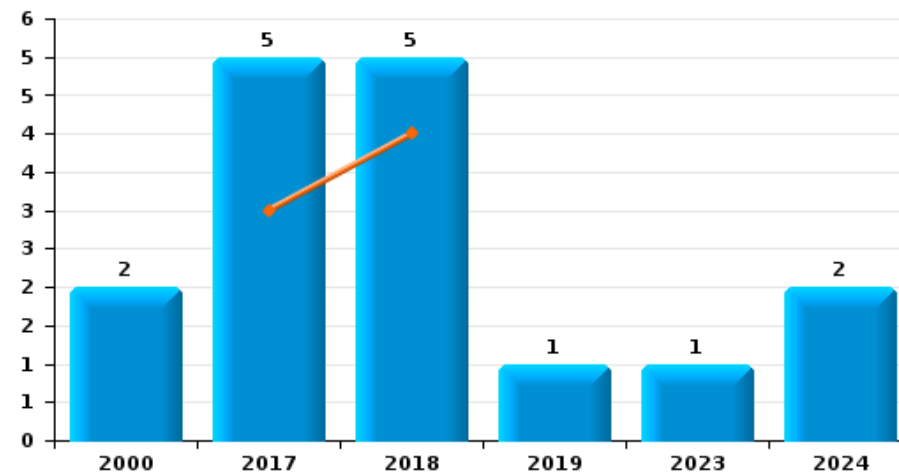
Cambrilage dans bâtiment (total)



Cambrilage ds entreprise ou commerce



Cambrilage ds service public ou bâtiment administratif

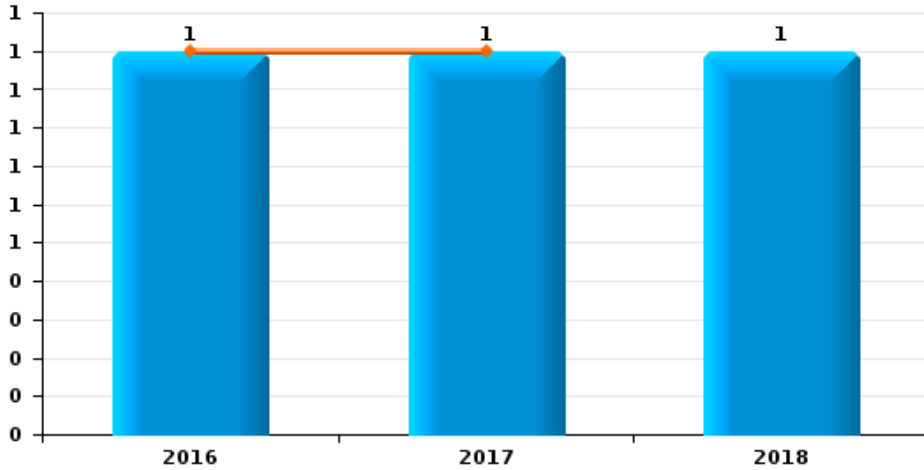




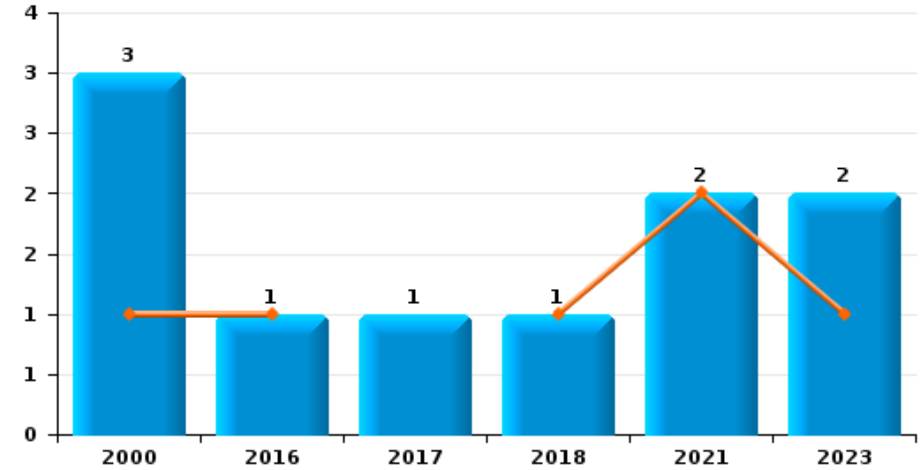
Dentergem

Année	■
Semestre 1	■

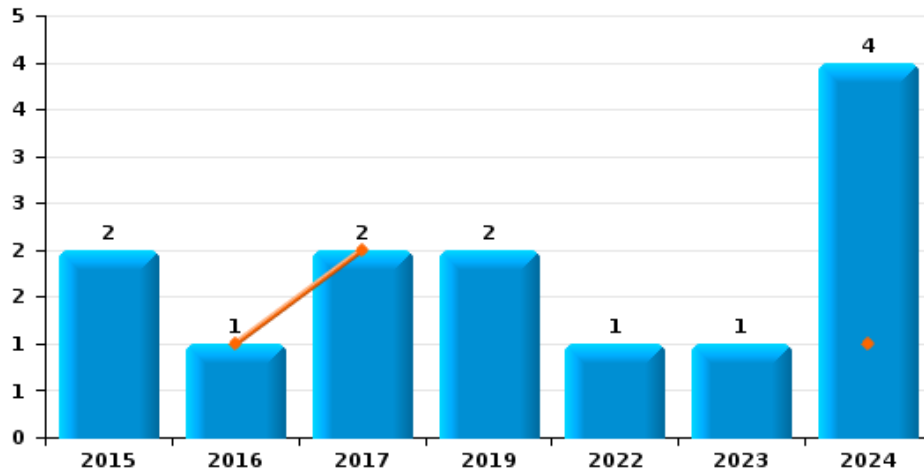
Vol à main armée



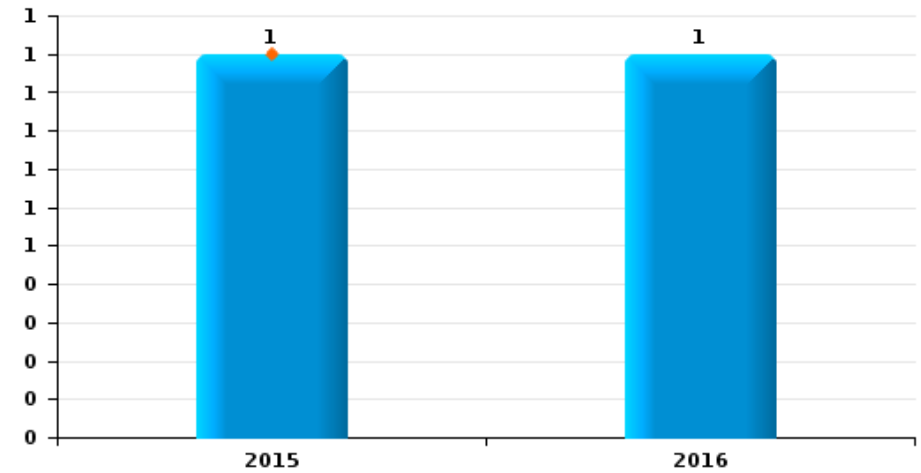
Vol à l'étalage



Vol avec violence sans arme



Vol à la tire

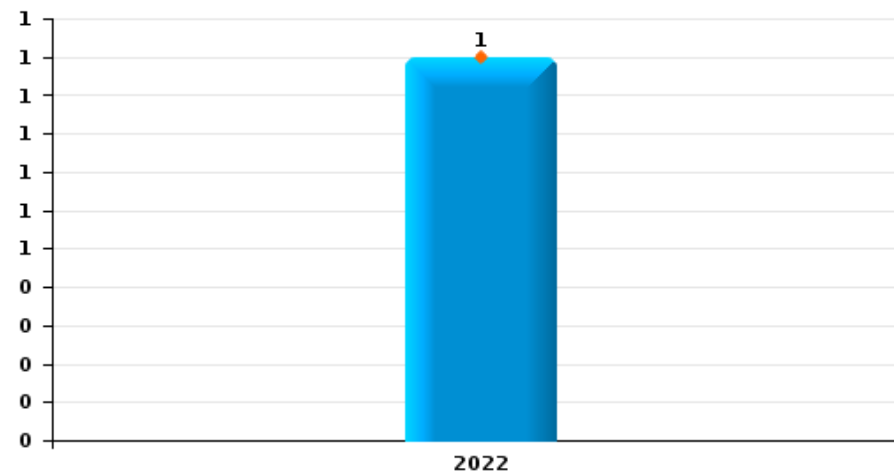




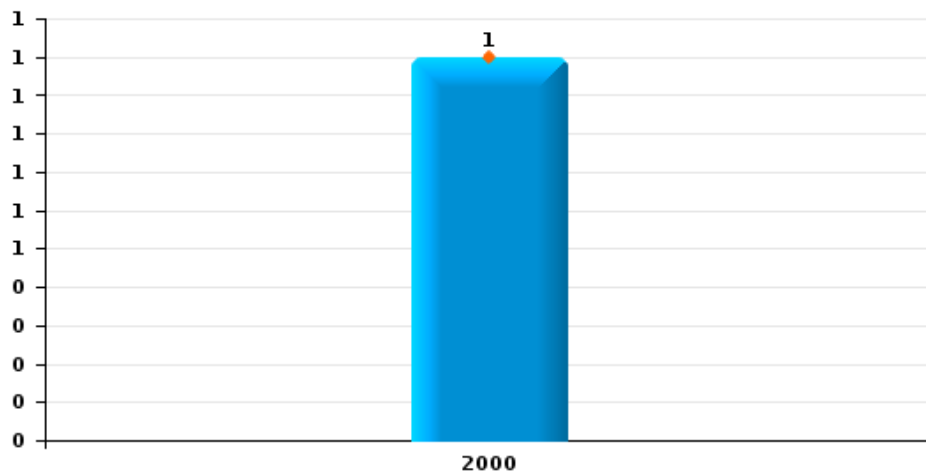
Dentergem

Année	■
Semestre 1	■

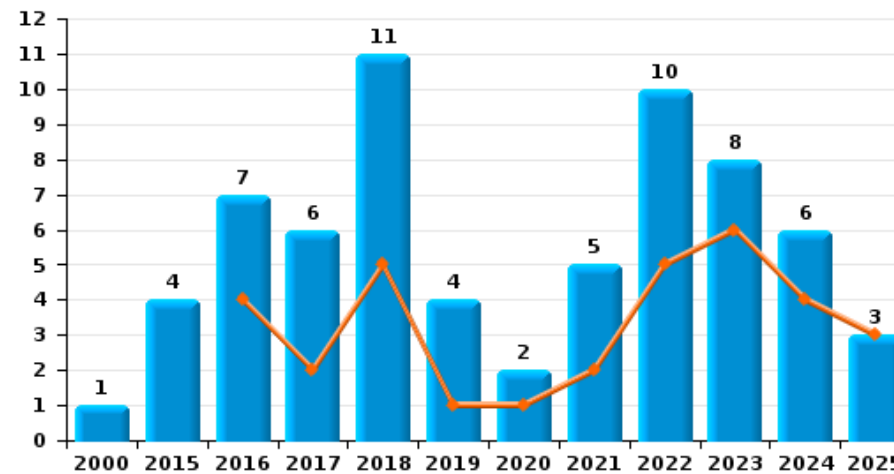
Graffiti



Vol à l'arraché



Dégradation de voiture





Dentergem

FC Vol moyen de transport

		2000	2015	2016	2017	2018	2019	2020	2021	2022	2023	2024	2025
Vol de voiture	Trim 1	3									1	1	
	Trim 2											1	
	Trim 3			1				1		1	1		
	Trim 4	2	1		1								
Total		5	1	1	1			1		1	2	2	
Vol de vélomoteur	Trim 1				1								
	Trim 2				1								
	Trim 4								1				
Total					2				1				
Vol de vélo	Trim 1	3	2		2	7				1	2	2	
	Trim 2	3	3		2	3	1	1			3		
	Trim 3	6	1	2	3	2	1	2	2	1	1		
	Trim 4	3	2		2		1		2	1	2		
Total		15	8	2	9	12	3	3	4	3	8	2	



FC Cambriolage

		2000	2015	2016	2017	2018	2019	2020	2021	2022	2023	2024	2025
Cambriolage dans habitation	Trim 1	1	3	1	3	2	4	3		1		3	1
	Trim 2	4	3	4	3		3			1			1
	Trim 3	5	2	6	2	3		1		1	1	1	
	Trim 4	5	4	1	6		4		3	8	3	2	
	Total	15	12	12	14	5	11	4	3	11	4	6	2
Cambriolage ds entreprise ou commerce	Trim 1	1		1	6							1	
	Trim 2	1	1		1						1		
	Trim 3	1			1		1	1	1				
	Trim 4	1			6		2						
	Total	4	1	7	8	2	1	1	1		1	1	
Cambriolage ds service public ou bâtiment administ	Trim 1				2	3							
	Trim 2				1	1							
	Trim 3				2	1	1				1	2	
	Trim 4	2											
	Total	2			5	5	1				1	2	
Cambriolage dans bâtiment (total)	Trim 1	2	3	2	11	5	4	3		1		4	1
	Trim 2	5	4	4	5	1	3			1	1		1
	Trim 3	6	2	6	5	4	2	2	1	1	2	3	
	Trim 4	8	4	7	6	2	4		3	8	3	2	
	Total	21	13	19	27	12	13	5	4	11	6	9	2



FC Vol autre

		2000	2015	2016	2017	2018	2019	2020	2021	2022	2023	2024	2025
Vol à main armée	Trim 1				1								
	Trim 2			1									
	Trim 3					1							
	Total			1	1	1							
Vol avec violence sans arme	Trim 1			1	1							1	
	Trim 2				1								
	Trim 3		1				1			1		1	
	Trim 4		1				1				1	2	
	Total		2	1	2		2			1	1	4	
Vol dans ou sur un véhicule	Trim 1	2			1			1		1	2		1
	Trim 2	2	2				1	1	7	1	1		
	Trim 3	2	1		2	6	1	2	1				
	Trim 4	2		4		1					1	1	
	Total	8	3	6	3	7	2	4	8	2	4	1	1
Vol d'armes et explosifs	Trim 1					1				1			
	Trim 2			1									
	Trim 3						1						
	Trim 4								1				
Total			1		1	1		1	1				
Vol à l'arraché	Trim 2	1											
Total	1												
Vol à la tire	Trim 2		1										
	Trim 3			1									
	Total		1	1									



FC Vol autre

		2000	2015	2016	2017	2018	2019	2020	2021	2022	2023	2024	2025
Vol à l'étalage	Trim 1	1		1		1					1		
	Trim 2								2				
	Trim 3	1			1						1		
	Trim 4	1											
Total		3		1	1	1			2		2		
Vol par ruse	Trim 1			1									
	Trim 2	1											
Total		1		1									
Vol de métaux	Trim 1									1			
	Trim 2							1					
	Trim 4		1										
Total			1					1		1			
Vol sur les chantiers	Trim 1		1								2		
	Trim 3										1	1	
	Trim 4	1										1	
Total		1	1								3	2	
Home-invasion	Trim 1				1								
	Trim 2		1										
Total			1	1									
Vol d'animaux	Trim 1						1				1		
	Trim 2									1			
	Trim 3		1								1		
Total			1				1			1	2		
Vol de cargaison	Trim 1						1				1		
	Trim 2						1						
	Trim 3						1						
Total							3				1		



Criminalité ICT

		2000	2015	2016	2017	2018	2019	2020	2021	2022	2023	2024	2025
Fraude de cartes de paiements	Trim 1			1								1	
	Trim 2										1		
	Trim 3										1		
	Trim 4				1							1	
Total				1	1						2	2	
Phishing	Trim 1								1	2	1	1	2
	Trim 2						1			3			
	Trim 3			1			1	2		1		2	
	Trim 4				1				2	1			
Total				1	1	2	2	2	3	7	1	3	2
Skimming	Trim 1			1									
Total				1									



FC Autre

		2000	2015	2016	2017	2018	2019	2020	2021	2022	2023	2024	2025
Violence contre les métiers d'intérêt général	Trim 1										1		
	Trim 2										1		
	Trim 3	1											
	Trim 4								1				
Total		1							1		2		
Graffiti	Trim 1									1			
	Total									1			
Dégradation de voiture	Trim 1			3	1	2				2	1	1	2
	Trim 2			1	1	3	1	1	2	3	5	3	1
	Trim 3		3	2	1	4	2		1	3	1	1	
	Trim 4	1	1	1	3	2	1	1	2	2	1	1	
Total		1	4	7	6	11	4	2	5	10	8	6	3
Rixe au couteau	Trim 3		1			1						1	
	Trim 4									1			
Total			1			1				1		1	



PH Violence intrafamiliale (VIF)

		2000	2015	2016	2017	2018	2019	2020	2021	2022	2023	2024	2025
VIF: physique, dans le couple	Trim 1	1	1	4	5	1		2	1	6	2	2	3
	Trim 2	1	1	3	2	1	1	2	3	4	3	4	
	Trim 3			2	3	3	1		5	4	1	2	
	Trim 4			2	3	1	1	1	1	2	1	1	
	Total	2	6	13	12	6	3	5	10	16	7	9	3
VIF: physique, envers des descendants	Trim 1					1	1	2					
	Trim 2			1	1			1		1			
	Trim 3						1		2				
	Trim 4				1				1		1		
	Total			1	2	1	2	3	3	1	1		
VIF: physique, envers d'autres membres	Trim 1						1	1	1				
	Trim 2		1	2		1				1		1	1
	Trim 3	1											
	Trim 4										1	1	
	Total	1	1	2		1	1	1	1	1	1	2	1
VIF: sexuelle, dans le couple	Trim 1											1	
Total												1	
VIF: sexuelle, envers des descendants	Trim 1								1				
	Trim 3				1								
	Total				1				1				
VIF: psychique, dans le couple	Trim 1		1	4	1	8	1		3	2		2	2
	Trim 2		2	3	1	1	1	1	2	4	4		3
	Trim 3	2	2	2	1	1	10	1	4	2			
	Trim 4	7			2	1	4	2	4		2	4	
	Total	9	5	9	5	11	16	4	13	8	6	6	5
VIF: psychique, envers des descendants	Trim 2					1							
	Trim 4						1						
	Total					1	1						



PH Violence intrafamiliale (VIF)

		2000	2015	2016	2017	2018	2019	2020	2021	2022	2023	2024	2025
VIF: psychique, envers d'autres membres	Trim 1										2		
	Trim 2		1	1									
	Total		1	1							2		
VIF: économique, dans le couple	Trim 2											1	
	Trim 3									1			
	Total									1		1	
VIF: économique, envers d'autres membres	Trim 1				1								
	Trim 4		1				2						
	Total		1		1		2						



PH Hormones et dopage

		2000	2015	2016	2017	2018	2019	2020	2021	2022	2023	2024	2025
Dopage humain	Trim 2									1			
	Trim 4							1					
Total								1		1			



PH Drogues

		2000	2015	2016	2017	2018	2019	2020	2021	2022	2023	2024	2025
Vente de cocaïne	Trim 1									2			
	Trim 2						1						
	Trim 4				1	1				1			
	Total				1	2				3			
Vente de drogues synthétiques	Trim 1									2			
	Trim 3			1								1	
	Trim 4				2					1			
	Total			1	2					3		1	
Production de cannabis (culture)	Trim 2		2										
	Trim 3		1	1	1								
	Trim 4		1			1							
	Total		2	2	1	1	2						



PH Traite des êtres humains

		2000	2015	2016	2017	2018	2019	2020	2021	2022	2023	2024	2025
TEH - exploitation économique	Trim 1						1						
	Total						1						
TEH - exploitation sexuelle	Trim 4										1		
	Total										1		



PH Violence dans l'espace public

		2000	2015	2016	2017	2018	2019	2020	2021	2022	2023	2024	2025
Violence physique (voie publique)	Trim 1			1					1	1	2		
	Trim 2	2	2	1	1			1	2		1	1	
	Trim 3	1	2		3	2		5	2	1		5	
	Trim 4	1	2	1	2		1	1	2	1	2		
	Total	4	6	3	6	2	1	7	7	3	5	6	
Violence physique (autre endroit public)	Trim 1								1				
	Trim 2		1				1						
	Trim 3		1			1							
	Trim 4									1			
	Total		2			1	1		1	1			
Violence physique (endroit accessible au public)	Trim 1		1		1	1				1	1	1	1
	Trim 2		1		1		1		1				
	Trim 3		3	1	1	1	1			1			
	Trim 4											2	
	Total		5	1	3	2	2		1	2	1	3	1
Violence sexuelle (transport public)	Trim 1										1		
Total											1		
Violence sexuelle (voie publique)	Trim 1			1									
	Trim 3								1				
	Trim 4				1								
	Total			1	1				1				
Violence sexuelle (autre endroit public)	Trim 3	1											
Total	1												
Violence sexuelle (endroit accessible au public)	Trim 2		1		1								
	Trim 3										1		
	Total		1		1						1		



PH Violence dans l'espace public

		2000	2015	2016	2017	2018	2019	2020	2021	2022	2023	2024	2025
Violence psychique (transport public)	Trim 2								1				
	Trim 3				1								
	Total				1				1				
Violence psychique (voie publique)	Trim 1				1	1			2			1	2
	Trim 2	1	1	2				2		1	3	2	
	Trim 3	1	2	3	1	2				2	1		
	Trim 4	1	1	1		1	1				2		
	Total	3	2	4	7	2	3	3	2	3	6	3	2
Violence psychique (autre endroit public)	Trim 1							1					
	Trim 3											2	
	Total							1				2	
Violence psychique (endroit accessible au public)	Trim 1			2	1								
	Trim 2		1	1									
	Trim 3		1	1									
	Trim 4		1		1				1	1			
	Total		3	4	2				1	1			
Vol avec violence sans arme (autre endroit public)	Trim 4										1		
Total											1		



PH Autre

		2000	2015	2016	2017	2018	2019	2020	2021	2022	2023	2024	2025
Cyberharcèlement	Trim 1							1					
	Trim 2										1		
	Trim 3				2		1	1					
	Trim 4	1								1			
	Total	1				2		2	1	1	1		
Fraude à l'identité	Trim 1			3							1	1	1
	Trim 2								2	1		1	
	Trim 3				1				1	1	2	2	
	Trim 4						1		1	1		1	
	Total			3	1		1		4	3	3	5	1



Dentergem

2024

FC Vol moyen de transport

	Fév	Mar	Juin	Total
Vol de voiture	1		1	2
Vol de vélo	1	1		2

FC Cambriolage

	Jan	Fév	Mar	Juil	Nov	Déc	Total
Cambriolage dans habitation	1	1	1	1	1	1	6
Cambriolage ds entreprise ou commerce		1					1
Cambriolage ds service public ou bâtiment administ				2			2
Cambriolage dans bâtiment (total)	1	2	1	3	1	1	9

FC Vol autre

	Mar	Juil	Sep	Oct	Nov	Déc	Total
Vol avec violence sans arme	1	1		1		1	4
Vol dans ou sur un véhicule					1		1
Vol sur les chantiers			1			1	2

Criminalité ICT

	Jan	Fév	Août	Sep	Oct	Total
Fraude de cartes de paiements		1			1	2
Phishing	1		1	1		3



FC Autre

	Mar	Avr	Mai	Juin	Août	Sep	Déc	Total
Dégradation de voiture	1	1	1	1		1	1	6
Rixe au couteau					1			1

PH Violence intrafamiliale (VIF)

	Jan	Fév	Mar	Avr	Mai	Juil	Août	Oct	Nov	Déc	Total
VIF: physique, dans le couple	1	1		2	2	1	1		1		9
VIF: physique, envers d'autres membres				1						1	2
VIF: sexuelle, dans le couple	1										1
VIF: psychique, dans le couple	1		1					2		2	6
VIF: économique, dans le couple				1							1

PH Drogues

	Août	Total
Vente de drogues synthétiques	1	1

PH Violence dans l'espace public

	Fév	Mar	Avr	Mai	Juil	Août	Sep	Nov	Total
Violence physique (voie publique)			1		1	4			6
Violence physique (endroit accessible au public)		1						2	3
Violence psychique (voie publique)	1			2					3
Violence psychique (autre endroit public)							2		2

PH Autre

	Mar	Mai	Août	Sep	Nov	Total
Fraude à l'identité	1	1	1	1	1	5



2025

FC Cambriolage

	Fév	Avr	Total
Cambriolage dans habitation	1	1	2
Cambriolage dans bâtiment (total)	1	1	2

FC Vol autre

	Mar	Total
Vol dans ou sur un véhicule	1	1

Criminalité ICT

	Jan	Mar	Total
Phishing	1	1	2

FC Autre

	Fév	Mai	Total
Dégradation de voiture	2	1	3

PH Violence intrafamiliale (VIF)

	Jan	Mar	Avr	Total
VIF: physique, dans le couple		3		3
VIF: physique, envers d'autres membres			1	1
VIF: psychique, dans le couple	1	1	3	5

PH Violence dans l'espace public

	Fév	Mar	Total
Violence physique (endroit accessible au public)	1		1
Violence psychique (voie publique)		2	2



PH Autre

	Jan	Total
Fraude à l'identité	1	1

STATISTIQUES POLICIERES DE CRIMINALITE

LIEU DE PERPETRATION: COMMUNE

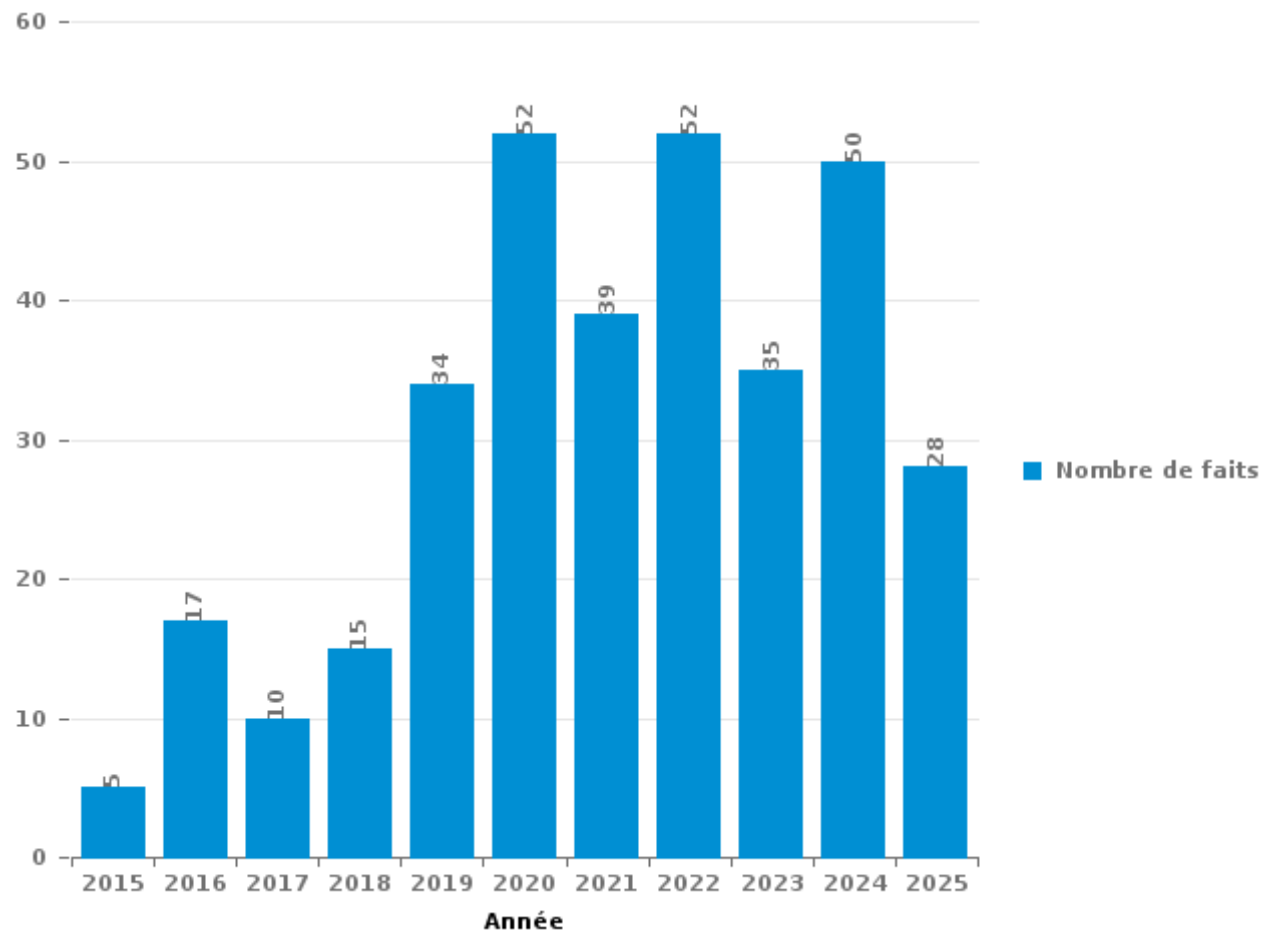
Dentergem

PARTIE III : ICT



Dentergem

Nombre total de délits avec un élément ICT/online, depuis 2015





Criminalité ICT/online au sens strict

Infractions (exhaustif)

	2015	2016	2017	2018	2019	2020	2021	2022	2023	2024	2025
Code pénal social: Infr. contre foi publique en droit pénal social: Faux en informatique								1			
Criminalité informatique: Faux en informatique:						1	2	1	1	2	3
Criminalité informatique: Fraude informatique:	1	1	4	1	12	22	19	23	13	16	6
Criminalité informatique: Hacking:	2	2	2	1	5	5	4	1	4	9	5
Criminalité informatique: Sabotage:	1							1		1	
Total:	4	3	6	2	17	28	25	27	18	28	14

Figures criminelles (à considérer spécifiquement – ne pas additionner avec d'autres éléments – risque de double comptage!)

	2016	2017	2018	2019	2020	2021	2022	2023	2024	2025
Fraude de cartes de paiements	1	1						2	2	
Phishing		1	1	2	2	3	7	1	3	2
Skimming	1									



Criminalité ICT/online au sens large

Infractions (uniquement si code-fait existe)

	2015	2016	2017	2018	2019	2020	2021	2022	2023	2024	2025
Fraude: Escroquerie: Fraude par internet	2	15	3	10	16	24	16	30	18	28	22
Infr. contre autres valeurs morales et sentiments: Cyberlokkig (leurre de mineur par ICT):			1							1	
Infr. contre les moeurs: Grooming (contact par ICT avec mineur < 16 ans):			1	1							
Infr. contre les moeurs: Pornographie infantine: Accès pornographie infantine via technologie						1					
Total:	2	15	5	11	16	25	16	30	18	29	22

Figures criminelles (à considérer spécifiquement – ne pas additionner avec d'autres éléments – risque de double comptage!)

	2018	2020	2021	2022	2023
Cyberharcèlement	2	2	1	1	1

STATISTIQUES POLICIERES DE CRIMINALITE

LIEU DE PERPETRATION: COMMUNE

Dentergem

PARTIE IV : DESTINATION LIEU



Dentergem

Vol et extorsion

	2000	2015	2016	2017	2018	2019	2020	2021	2022	2023	2024	2025
Habitation: maison	12	15	17	10	4	13	6	10	14	9	12	2
Voie publique	16	7	8	4	1	5	2	6	3	6	4	1
Habitation: non précisée	5	8	7	5	6	8	3	3	2	2	4	1
Inconnue	6	6	1	4	6	1	2	1	2	2	3	
Magasin	6		3	3	3	2	1	3	2	2	5	1
Habitation: dépendances	3	2	3	1	6	2	1	2	3	3		
Entreprise	2	6	4	3	1		2	1	1	2	2	
Autre	3	1		1	7		2	2	1	2		
Culture et loisirs	2	2	1	4	1		1				3	1
Habitation: allée	1	3		2	1		2	3			1	2
Horeca	4		2	4	2					2		1
Parking	1	1	1	2	3	3	1	1	1		1	
Habitation: appartement			1	4	1	2	1		1	1	1	2
Terrain	4		1	1				1		2		
Chantier	1	1								3	2	
Institution d'enseignement				1	4	1				1		
Moyen de transport: voiture	4	1									1	
Habitation: garage	1	1	1	1						1		
Maison de repos				1				2	2			
Arrêt de bus / tram				1	1					2		
Banque / institution financière		2			1				1			
Emplacement de vélo		1			1					2		
Habitation: autre	1	1		2								
Moyen de transport: camion	1								2	1		
Cimetière									1			1
Edifice religieux / lieu du culte	1			1								
Infrastructure sportive				2								
Service public					1					1		
Bâtiment administratif										1		
Médecin / dentiste / pharmacien			1									
Moyen de transport: autre										1		
Stade		1										
Total	74	59	51	57	50	37	24	35	36	46	39	12

FPF/DGR/DR/BIPOL - Statistiques policières de criminalité (date de clôture: 31/10/2025)

Les données pour les années 2001 jusqu'à 2014 ne sont plus publiées mais restent disponibles sur demande auprès du service BIPOL.

Les données pour 2025 ne concernent que le 1er semestre.



Dentergem

Dégradation de la propriété

	2000	2015	2016	2017	2018	2019	2020	2021	2022	2023	2024	2025
Habitation: résidence principale	11	4	2	12	5	3	2	1	9	7	3	
Voie publique	12	3	10	4	9	3		6	2	6	3	
Habitation: non précisée	3	3		5	3	2	3	1	1	1	2	
Parking		1		2	1	1		1	4		2	2
Entreprise	6	4						1	1		1	
Habitation: allée	1	1	2	2			1	1	1	1	1	
Habitation: jardin	5				1	1		1	1	1		
Inconnue				1	1	1		1	2	4		
Terrain	2			2	1	2	2					
Horeca		1	1		1	1				2	1	1
Magasin	4								2			
Habitation: dépendances		1	2					1	1			
Infrastructure sportive		1		2							2	
Culture et loisirs	3				1							
Habitation: garage	2		1		1							
Moyen de transport: voiture	2	1	1									
Autre				1	1							1
Institution d'enseignement				1	1			1				
Edifice religieux / lieu du culte				1				1				
Banque / institution financière			1									
Habitation: résidence secondaire						1						
Moyen de transport: autre										1		
Service public											1	
Total	51	20	20	33	26	15	8	16	24	23	16	4

FPF/DGR/DRI/BIPOL - Statistiques policières de criminalité (date de clôture: 31/10/2025)
 Les données pour les années 2001 jusqu'à 2014 ne sont plus publiées mais restent disponibles sur demande auprès du service BIPOL.
 Les données pour 2025 ne concernent que le 1er semestre.



Dentergem

Infractions contre l'intégrité physique

	2000	2015	2016	2017	2018	2019	2020	2021	2022	2023	2024	2025
Habitation	5	9	13	15	10	9	12	16	26	14	11	4
Voie publique	3	8	4	7	4	2	10	8	6	3	7	
Horeca		4	1	2	1	2			1	1	2	
Inconnue	1	2	1					3	1	1	1	1
Habitation: allée			1		1			2	1	1	1	
Habitation: jardin			2			1	1				1	
Terrain				2		1						
Infrastructure sportive		1									1	
Moyen de transport: autre		1									1	
Stade				1	1							
Autre										1		
Entreprise				1								
Institution d'enseignement		1										
Magasin								1				
Maison de repos												1
Parking									1			
Total	9	26	22	28	17	15	23	30	36	21	25	6

FPF/DGR/DRI/BIPOL - Statistiques policières de criminalité (date de clôture: 31/10/2025)

Les données pour les années 2001 jusqu'à 2014 ne sont plus publiées mais restent disponibles sur demande auprès du service BIPOL.

Les données pour 2025 ne concernent que le 1er semestre.

STATISTIQUES POLICIERES DE CRIMINALITE

LIEU DE PERPETRATION: COMMUNE

Dentergem

PARTIE V : OBJETS ET MOYENS DE TRANSPORT

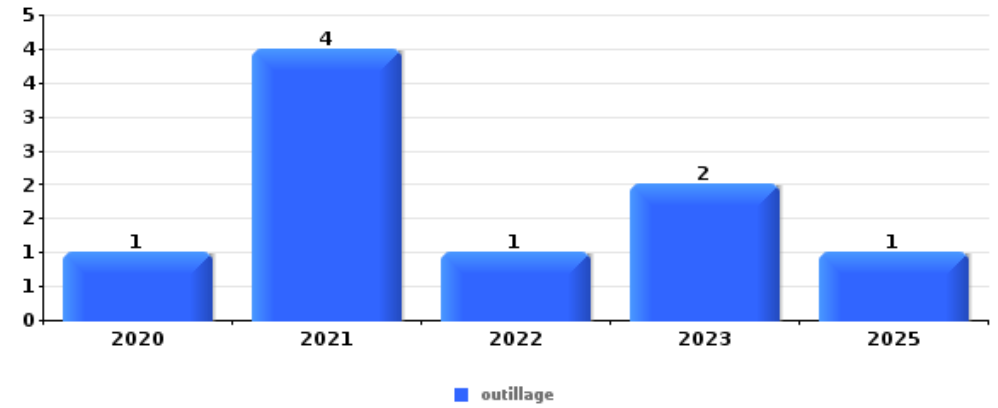


Dentergem

Vol dans ou sur un véhicule

Top 5 Objets volés (sbd nombre de faits)

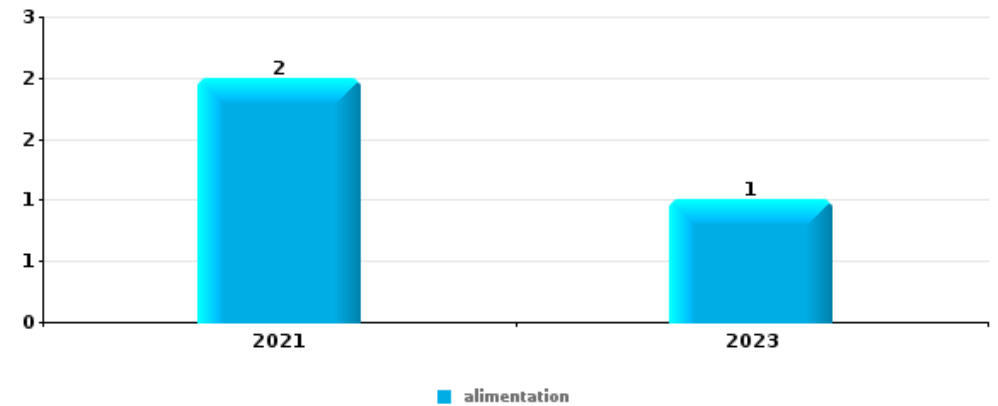
	2020	2021	2022	2023	2024	2025
1 outillage	1	4	1	2		1
2 ordinateur et accessoires	2					1
3 document véhicule	1			1		
3 GSM et accessoires				1	1	
3 matériaux de construction / de chantier		1				1
3 tabac	1			1		



Vol à l'étalage

Top 5 Objets volés (sbd nombre de faits)

	2020	2021	2022	2023	2024	2025
1 alimentation		2		1		
2 animaux				1		
2 multimédia				1		
2 vêtement		1				

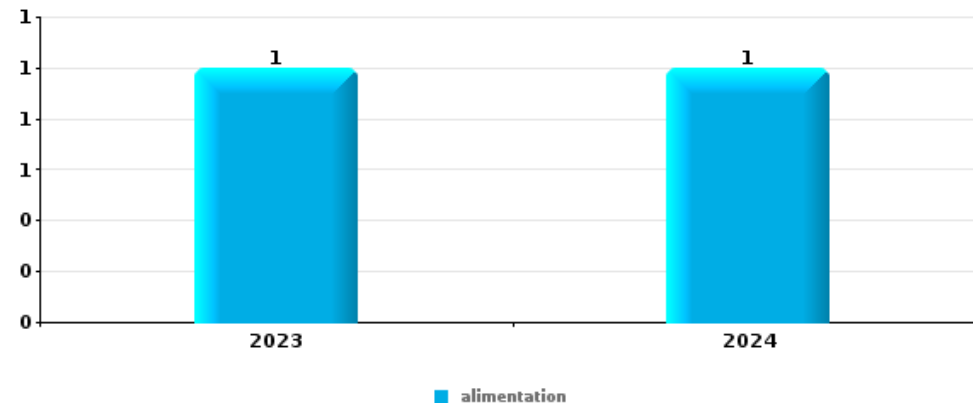




Cambrassage ds entreprise ou commerce

Top 5 Objets volés (sbd nombre de faits)

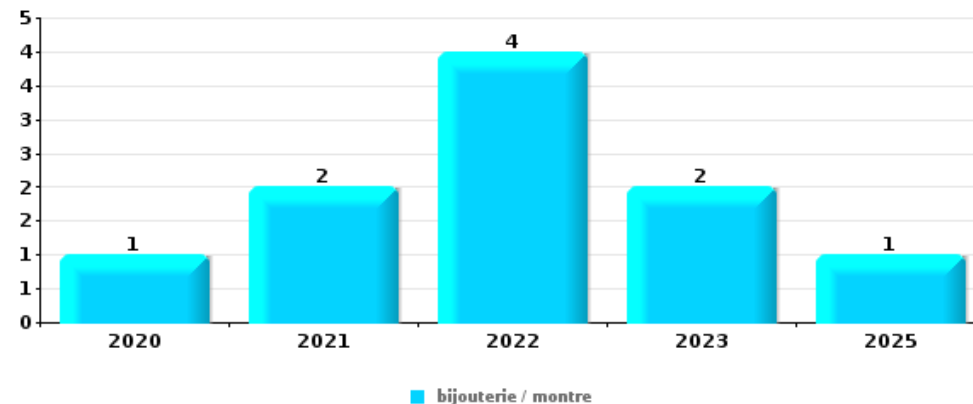
		2020	2021	2022	2023	2024	2025
1	alimentation				1	1	
2	argent		1				



Cambrassage dans habitation

Top 5 Objets volés (sbd nombre de faits)

		2020	2021	2022	2023	2024	2025
1	bijouterie / montre	1	2	4	2		1
2	argent	2	1	2	1	1	1
3	coffre-fort / coffret (argent) / caisse		2	1	1	1	
4	outillage		1	1	1		
5	lunettes / verres de contact	1	1				
5	matériaux de construction / de chantier			1	1		



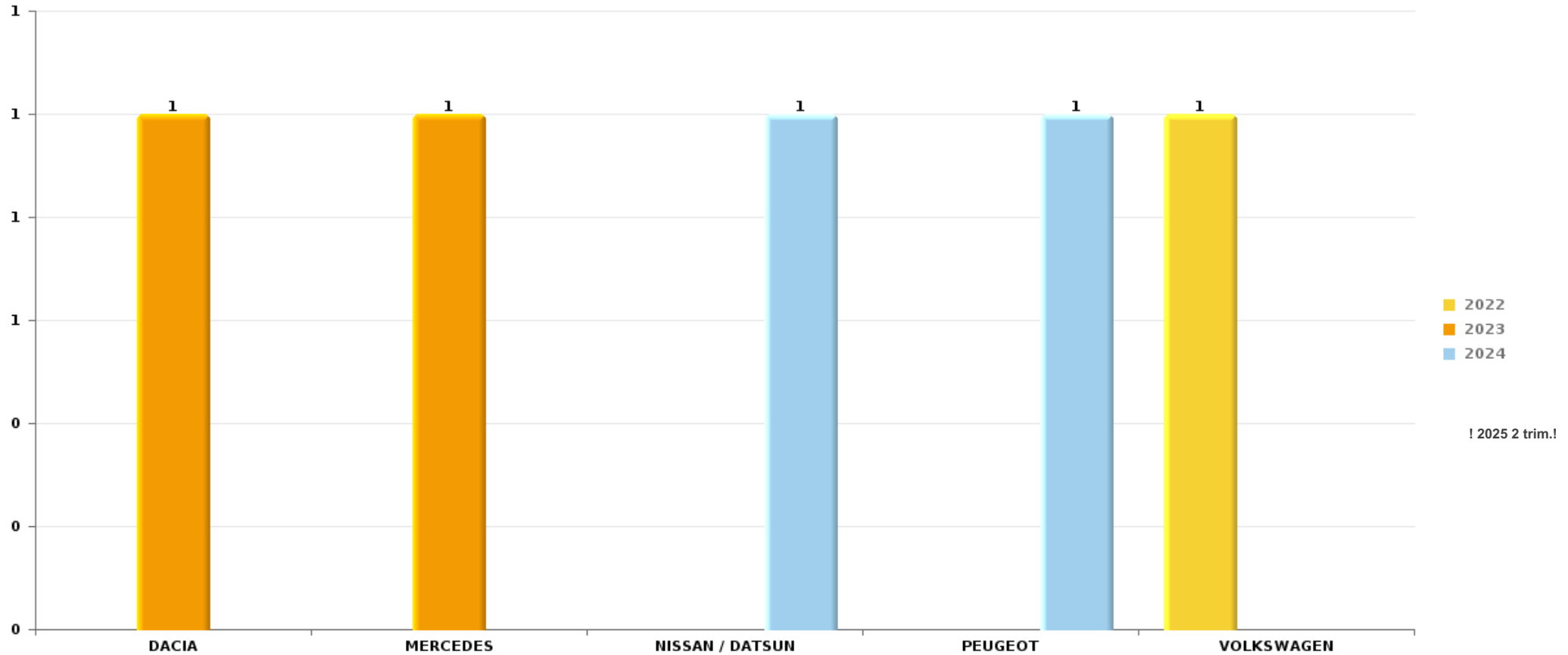
Remarque: en ce qui concerne les objets, aucun total n'est reproduit étant donné que plusieurs objets peuvent avoir été volés lors d'un même fait.



Dentergem

Vol de voiture

Nombre de voitures volées par marque (Top 5)



STATISTIQUES POLICIERES DE CRIMINALITE

LIEU DE PERPETRATION: COMMUNE

Dentergem

PARTIE VI : SUSPECTS



Partie 1: Niveau FAITS (comptage du nombre de faits pour lesquels un certain type de suspect est impliqué)

1.1. Nombre d'infractions selon le sexe des suspects identifiés (par catégorie principale)

Étant donné que, tant un suspect identifié masculin qu'un suspect identifié féminin peuvent être impliqués lors d'un même fait, il est possible que la somme des colonnes «Hommes» et «Femmes» soit supérieure à la valeur de la colonne «Total...» (voir également la note méthodologique)

Dentergem

2025

Catégorie principale / Sexe	Nombre total de faits avec au moins 1 suspect	Hommes	%	Femmes	%
Environnement	6	6	100,0%	1	16,7%
Législation sur les étrangers	5	5	100,0%	1	20,0%
Drogues	3	3	100,0%		
Infr. contre l'intégrité physique	3	2	66,7%	1	33,3%
Registre de population	3	2	66,7%	2	66,7%
Armes et explosifs	2	2	100,0%		
Infr. contre la famille	2	2	100,0%		
Vol et extorsion	2	1	50,0%	1	50,0%
Code pénal social	1	1	100,0%		
Criminalité informatique	1	1	100,0%		
Infr. contre la sécurité publique	1			1	100,0%
Ivresse et alcool	1	1	100,0%		
Total	30	26	86,7%	7	23,3%



1.2. Nombre d'infractions selon le sexe des suspects identifiés (par figure criminelle)

Étant donné que, tant un suspect identifié masculin qu'un suspect identifié féminin peuvent être impliqués lors d'un même fait, il est possible que la somme des colonnes «Hommes» et «Femmes» soit supérieure à la valeur de la colonne «Total...» (voir également la note méthodologique)

Dentergem

2025

FC Cambriolage

Figure criminelle / Sexe	Nombre total de faits avec au moins 1 suspect identifié	Hommes	%
Cambriolage dans habitation	1	1	100,0%
Cambriolage dans bâtiment (total)	1	1	100,0%
Total	PA	PA	PA

PH Violence intrafamiliale (VIF)

Figure criminelle / Sexe	Nombre total de faits avec au moins 1 suspect identifié	Hommes	%	Femmes	%
VIF: physique, dans le couple	1			1	100,0%
VIF: physique, envers d'autres membres	1	1	100,0%		
VIF: psychique, dans le couple	3	2	66,7%	1	33,3%
Total	PA	PA	PA	PA	PA

PH Violence dans l'espace public

Figure criminelle / Sexe	Nombre total de faits avec au moins 1 suspect identifié	Hommes	%
Violence physique (endroit accessible au public)	1	1	100,0%
Total	PA	PA	PA





1.3. Nombre d'infractions selon l'âge des suspects identifiés (par catégorie principale)

Étant donné que, tant un suspect identifié mineur qu'un suspect identifié majeur peuvent être impliqués lors d'un même fait, il est possible que la somme des colonnes «Mineur» et «Majeur» soit supérieure à la valeur de la colonne «Total...»
(voir également la note méthodologique)

Dentergem

2025

Catégorie principale / Âge	Nombre total de faits avec au moins 1 suspect identifié	Majeur	%
Environnement	6	6	100,0%
Législation sur les étrangers	5	5	100,0%
Drogues	3	3	100,0%
Infr. contre l'intégrité physique	3	3	100,0%
Registre de population	3	3	100,0%
Armes et explosifs	2	2	100,0%
Infr. contre la famille	2	2	100,0%
Vol et extorsion	2	2	100,0%
Code pénal social	1	1	100,0%
Criminalité informatique	1	1	100,0%
Infr. contre la sécurité publique	1	1	100,0%
Ivresse et alcool	1	1	100,0%
Total	30	30	100,0%



1.4. Nombre d'infractions selon l'âge des suspects identifiés (par figure criminelle)

Étant donné que, tant un suspect identifié mineur qu'un suspect identifié majeur peuvent être impliqués lors d'un même fait, il est possible que la somme des colonnes «Mineur» et «Majeur» soit supérieure à la valeur de la colonne «Total...» (voir également la note méthodologique)

Dentergem

2025

FC Cambriolage

Figure criminelle / Âge	Nombre total de faits avec au moins 1 suspect identifié	Majeur	%
Cambriolage dans habitation	1	1	100,0%
Cambriolage dans bâtiment (total)	1	1	100,0%
Total	PA	PA	PA

PH Violence intrafamiliale (VIF)

Figure criminelle / Âge	Nombre total de faits avec au moins 1 suspect identifié	Majeur	%
VIF: physique, dans le couple	1	1	100,0%
VIF: physique, envers d'autres membres	1	1	100,0%
VIF: psychique, dans le couple	3	3	100,0%
Total	PA	PA	PA

PH Violence dans l'espace public

Figure criminelle / Âge	Nombre total de faits avec au moins 1 suspect identifié	Majeur	%
Violence physique (endroit accessible au public)	1	1	100,0%
Total	PA	PA	PA



Partie 2: Niveau SUSPECTS-FAIT (comptage du nombre de combinaisons suspect-fait)

2.1. Nombre de suspects-fait selon le sexe des suspects identifiés (TOP 5 des catégories principales)

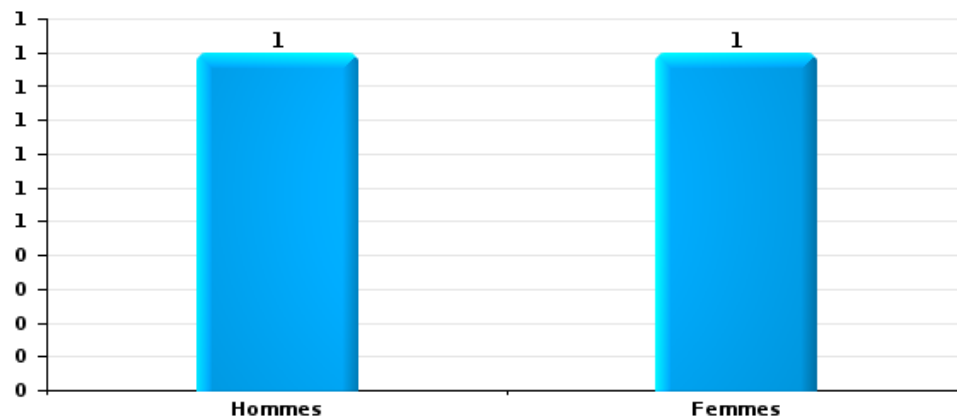
Lorsqu'un même suspect a commis plusieurs faits durant la période considérée, il est aussi comptabilisé plusieurs fois (voir également la note méthodologique)

Dentergem

2025

Vol et extorsion

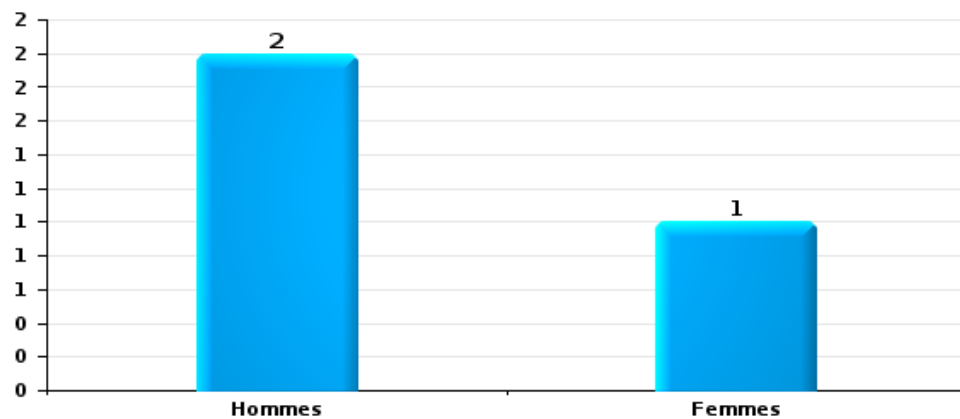
Nombre de suspects-fait selon le sexe





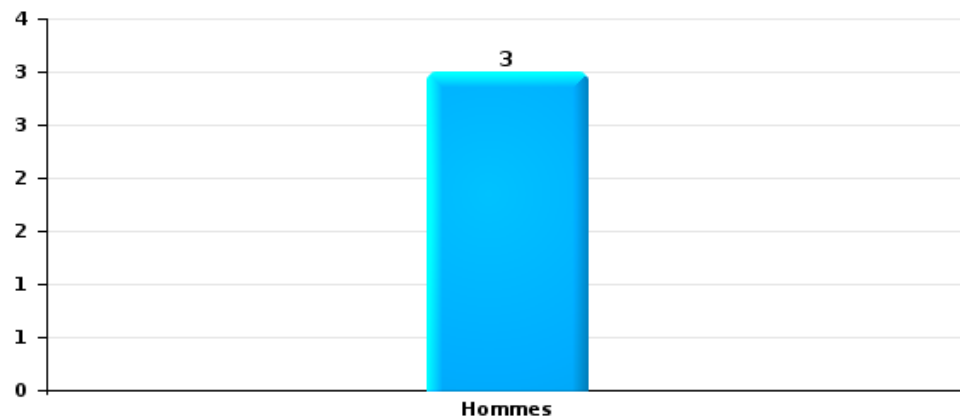
Infr. contre l'intégrité physique

Nombre de suspects-fait selon le sexe



Drogues

Nombre de suspects-fait selon le sexe





2.2. Nombre de suspects-fait selon le sexe des suspects identifiés (TOP 5 des figures criminelles)

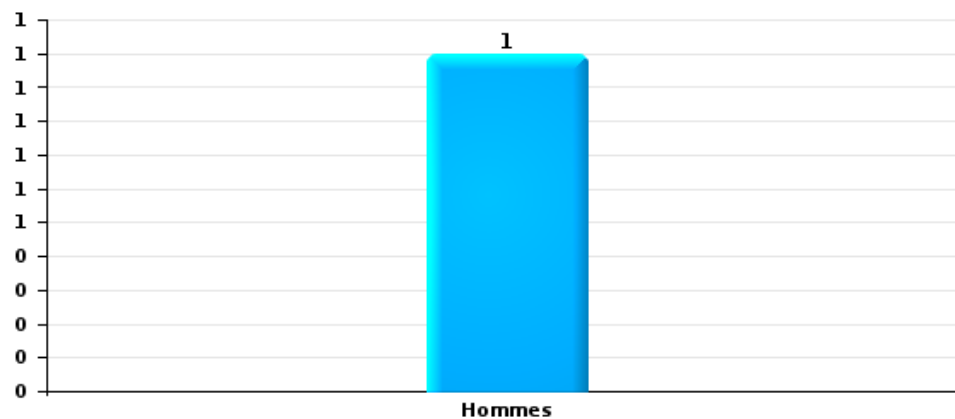
Lorsqu'un même suspect a commis plusieurs faits durant la période considérée, il est aussi comptabilisé plusieurs fois (voir également la note méthodologique)

Dentergem

2025

Cambriolage dans bâtiment (total)

Nombre de suspects-fait selon le sexe





2.3. Nombre de suspects-fait selon l'âge des suspects identifiés (TOP 5 des catégories principales)

1) Lorsqu'un même suspect a commis plusieurs faits durant la période considérée, il est aussi comptabilisé plusieurs fois, qu'il ait le même âge ou non – 2) Les suspects au-dessous de 14 ans et à partir de 90 ans ne sont pas repris dans le tableau (voir également la note méthodologique)

Dentergem

2025

Vol et extorsion

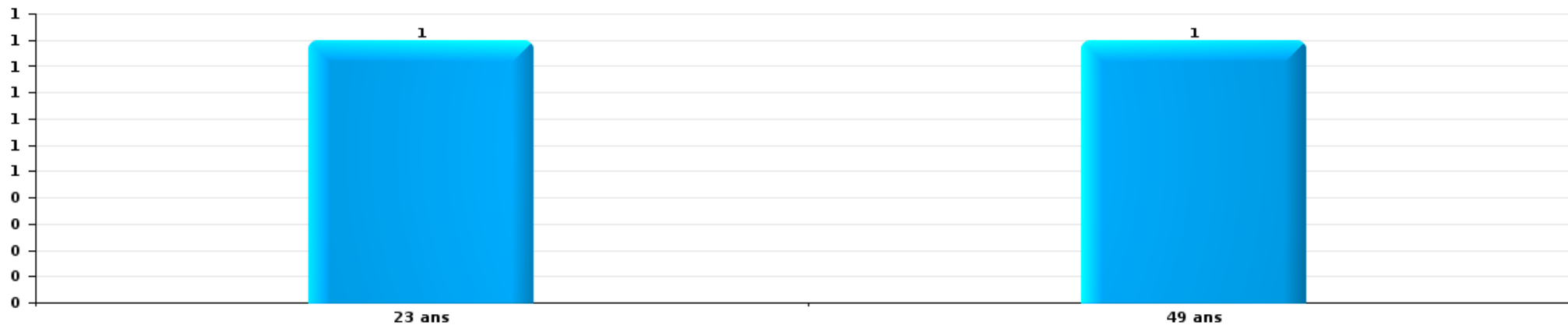
Nombre de suspects-fait par âge (chronologique)





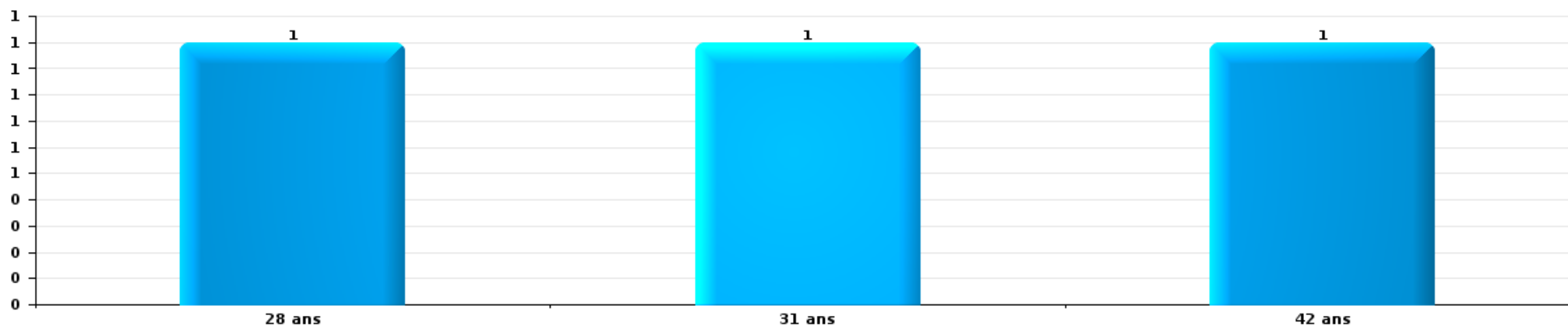
Infr. contre l'intégrité physique

Nombre de suspects-fait par âge (chronologique)



Drogues

Nombre de suspects-fait par âge (chronologique)





2.4. Nombre de suspects-fait selon l'âge des suspects identifiés (TOP 5 des figures criminelles)

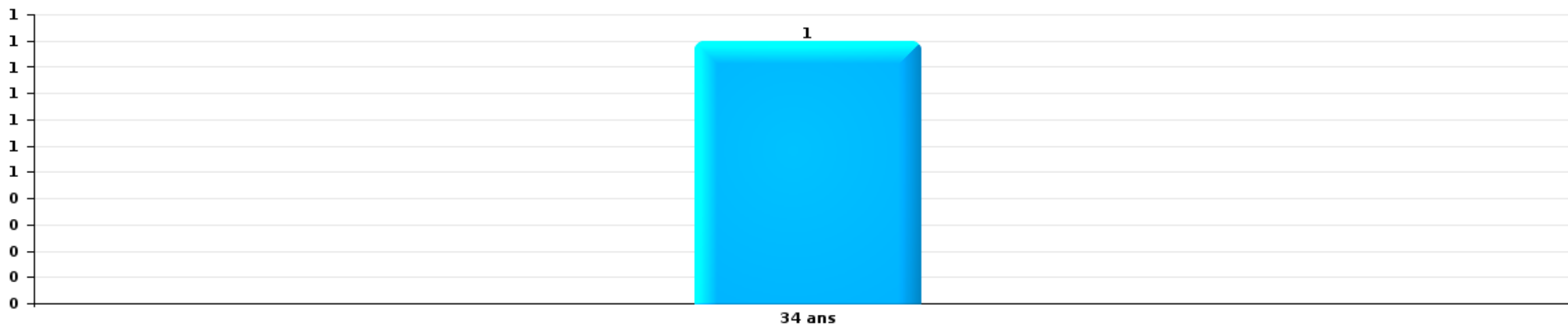
1) Lorsqu'un même suspect a commis plusieurs faits durant la période considérée, il est aussi comptabilisé plusieurs fois, qu'il ait le même âge ou non – 2) Les suspects au-dessous de 14 ans et à partir de 90 ans ne sont pas repris dans le tableau (voir également la note méthodologique)

Dentergem

2025

Cambrilage dans bâtiment (total)

Nombre de suspects-fait par âge (chronologique)



STATISTIQUES POLICIERES DE CRIMINALITE

LIEU DE PERPETRATION: COMMUNE

Dentergem

***ANNEXE I: DETAIL PAR CATEGORIE DE DELIT
CODE PENAL***



Dentergem

Infraction Code pénal

Infr. contre l'intégrité physique

			2000	2015	2016	2017	2018	2019	2020	2021	2022	2023	2024	2025
Assassinat	Autres	Acc.											2	
		Sous-total											2	
Meurtre	Autres	Acc. Tent.												1
		Sous-total		2			1			1	1			1
Coups et/ou blessures vol. en sphère familiale	Entre partenaires ou ex-partenaires	Acc.	2	6	13	12	6	3	5	10	15	7	9	3
	Lors d'un différend familial en général	Acc.	1											
	Par les parents envers un mineur	Acc.			1	2		1	3	3	1	1		
	Envers les parents	Acc.		1	1			1	1	1	1	1	1	
	Envers d'autres ascendants directs ou collatéraux	Acc.					1							1
		Sous-total		3	7	15	14	7	5	9	14	17	9	10
Coups et/ou blessures vol. hors sphère familiale	Bagarres (=coups réciproques)	Acc.	1	4		3	1	1	3	2	6	3	2	
	Coups envers fonctionnaire de police	Acc.										1		
	Envers un mineur par une pers. ayant autorité	Acc.		1										
	Envers un mineur qualité de l'auteur inconnue	Acc.		2		1					1			
	Coups envers personnel autre service public	Acc.								1		1		
	Non spécifié	Acc. Tent.	3 1	9	6	6	5	5	8	9	9	5	8	1
	Sous-total		5	16	6	10	6	6	11	12	16	10	10	1
Autres infr. volontaires. c/ l'intégrité phys.	Entrave méchante à la circulation	Acc.									1			
	Voies de faits et violences légères	Acc.	1	1	1	2	3	2		1			1	
	Sous-total		1	1	1	2	3	2		1	1		1	
Infr. involontaires contre l'intégrité physique	Coups et/ou blessures involontaires	Acc.						1					1	
	Morsure de chien	Acc.				2		1	3	2	1	2	1	
	Sous-total				2		2	2	3	2	1	2	2	
	Total		9	26	22	28	17	15	23	30	36	21	25	6



Infr. contre la liberté individuelle

		2000	2015	2016	2017	2018	2019	2020	2021	2022	2023	2024	2025
Enlèvement de mineur ou personne vulnérable	Enlèvement parental	Acc.				1	1						
		Sous-total				1	1						
Détention par un particulier		Acc.								1			
		Sous-total								1			
		Total				1	1			1			



Infr. contre les mœurs

			2000	2015	2016	2017	2018	2019	2020	2021	2022	2023	2024	2025
Viol n'ayant pas causé la mort	Victime 14a - 16a	Acc.								1				
	Victime 16a - 18a	Acc.				1								
	Victime majeure	Acc.							1					
		Tent.				1								
		Sous-total				2			1	1				
Viol n'ayant pas causé la mort (nvCPS)	Victime < 16a	Acc.										1		
	Victime majeure	Acc.								1			1	
		Sous-total								1		1	1	
Attentat à la pudeur sans violence / menace	Victime < 16a	Acc.	1			3				2				
		Tent.		1										
	Victime âge inconnu	Acc.				1								
		Sous-total	1	1		4				2				
Attentat à la pudeur non spécifié		Acc.				1								
		Sous-total				1								
Atteinte intégrité sexuelle sans mort (nvCPS)	Victime < 16a	Acc.								1		3		1
		Sous-total								1		3		1
Pornographie infantile	Détention	Acc.				1	1							
	Distribution	Acc.						1	1	1				
	Accès pornographie infantile via technologie	Acc.							1					
		Sous-total				1	1	1	2	1				
Incitation à la débauche	Victime mineure	Acc.			1									
		Sous-total			1									
Outrage public aux bonnes mœurs	Actions (exhibitionnisme, etc.)	Acc.		1	1					1				
		Sous-total		1	1					1				
Voyeurisme	Observation/enregistrement de nudité ou intimité	Acc.							1					
	Non spécifié	Acc.							1					
		Sous-total							2					
Voyeurisme via moyen technique ou autre (nvCPS)	Victime < 16a	Acc.									1			
		Sous-total									1			
Diffusion de contenu à caractère sexuel (nvCPS)	Victime < 16a	Acc.											1	
	Victime majeure	Acc.											1	
		Sous-total											2	
Diffusion contenu sex. but méchant/lucrat. (nvCPS)	Victime < 16a	Acc.										1		
	Victime majeure	Acc.											2	
		Sous-total										1	2	
Grooming (contact par ICT avec mineur < 16 ans)		Acc.				1	1							
		Sous-total				1	1							



Infr. contre les mœurs

			2000	2015	2016	2017	2018	2019	2020	2021	2022	2023	2024	2025
Grooming online - avec ICT (nvCPS)	Victime < 16a	Acc.											1	1
		Sous-total											1	1
Exploitation sexuelle mineurs-prostitution (nvCPS)	Exploitation de la débauche/prostit. (nvCPS)	Acc.										1		
		Sous-total										1		
Images d'abus sexuels de mineurs (nvCPS)	Production/diffusion images abus sexuels (nvCPS)	Acc.										1	1	
	Détention/acquisition images abus sexuels (nvCPS)	Acc.											1	
		Sous-total										1	2	
Total			1	2	2	9	2	1	5	7	1	7	8	2



Infr. contre autres valeurs morales et sentiments

			2000	2015	2016	2017	2018	2019	2020	2021	2022	2023	2024	2025
Harcèlement	Harcèlement par téléphone (OLD)	Acc.	1											
		Acc.		13	7	14	10	5	6	10	12	10	12	3
	Sous-total	1	13	7	14	10	5	6	10	12	10	12	3	
Violation du secret professionnel		Acc.											1	
		Sous-total											1	
Atteinte à l'honneur	Calomnie et diffamation	Acc.	2	3	5	7	3	5		5	3	2		
	Déclaration calomnieuse	Acc.		1					1					
	Imputation calomnieuse	Acc.		2	1	2			1	1	1			
	Injures (Délit)	Acc.			1	1	1				1		1	
		Sous-total	2	6	7	10	4	5	2	6	5	2	1	
Vie privée	Violation de domicile par un particulier	Acc.		1		2	1	1	1	1	3	1	2	
	Violation du secret des lettres	Acc.				1		1					1	
		Sous-total		1		3	1	2	1	1	3	1	3	
Tapage nocturne		Acc.	2	2		3	3	2			1	2	1	2
		Sous-total	2	2		3	3	2			1	2	1	2
Cyberlokkig (leurre de mineur par ICT)		Acc.				1								
		Tent.											1	
		Sous-total				1							1	
		Total	5	22	14	31	18	14	9	17	21	15	19	5



Vol et extorsion

			2000	2015	2016	2017	2018	2019	2020	2021	2022	2023	2024	2025
Vol avec circ. aggr.	Avec violence	Acc.			1		1							
		Tent.												
	Sans violence	Acc.	18	10	17	17	23	10	8	11	17	13	12	3
		Tent.	8	6	9	14	6	8	2	6	1		5	
	Sous-total			26	16	27	33	30	18	10	17	18	13	17
Vol sans circ. aggr.	Avec violence	Acc.		1										
	Sans violence, Vol à la tire	Acc.		1	1									
	Sans violence, Vol d'usage	Acc.										1		
	Sans violence, Vol domestique	Acc.		3		1	1		1	5	3	2		
	Sans violence	Acc.	41	34	21	21	19	16	13	12	14	27	17	8
	Tent.	1	1	1	1		1		1		2			
Sous-total			42	40	23	23	20	17	14	18	17	32	17	8
Vol non spécifié		Acc.	4	2										
		Tent.	2											
Sous-total			6	2										
Extorsion		Acc.		1								1	4	1
		Tent.			1	1		2			1		1	
Sous-total				1	1	1		2			1	1	5	1
Total			74	59	51	57	50	37	24	35	36	46	39	12



Fraude

		2000	2015	2016	2017	2018	2019	2020	2021	2022	2023	2024	2025
Blanchiment d'argent	Acc.						1			1		1	
	Sous-total						1			1		1	
Recel	Acc.					1							
	Tent.					1							
	Sous-total					2							
Grivèlerie	Boissons et aliments	Acc.	1										
	Voiture de location	Acc.									1		
	Sous-total		1								1		
Détournement et destruction frauduleuse	Cel frauduleux	Acc.	6	2		2			1				
	D'objets saisis	Acc.				1							
	Non spécifié	Acc.	3	1		2		1	3	2			1
	Sous-total		9	3		4	1	1	4	2			1
Escoquerie	Fraude par internet	Acc.		2	13	2	10	14	23	15	30	16	27
		Tent.			2	1		2	1	1		2	1
	Escoquerie sans internet	Acc.			2		1	1	2		1	2	1
		Tent.					1						1
	Non spécifié	Acc.	2										
		Tent.	1										
	Sous-total		3	2	17	3	12	17	26	16	31	20	30
Abus de confiance et infr. apparentées	Abus de confiance	Acc.	1	2	5	2	5	1	5	2	5	1	1
		Tent.									1		
	Abus des faiblesses	Acc.	1										1
	Sous-total		2	2	5	2	5	1	5	2	6	1	1
Infr. liées à l'insolvabilité	Par le débiteur	Acc.			1								
		Acc.				1							
	Sous-total			1	1								
Chèques sans provision	Acc.	3											
	Sous-total		3										
	Total		17	8	23	10	20	20	35	20	38	22	33
													24



Dégradation de la propriété

			2000	2015	2016	2017	2018	2019	2020	2021	2022	2023	2024	2025
Incendie volontaire	Dans un autre lieu (de jour)	Acc.								1				
	Dans un autre lieu (de nuit)	Acc.				1								
	Dans un autre lieu (moment indéterminé)	Acc.											1	
		Sous-total					1				1			1
Incendie involontaire		Acc.	5	5	3	2	2	3		3	2	2	1	1
		Sous-total	5	5	3	2	2	3		3	2	2	1	1
Destruction, dénaturaton, dégradation	Avec circ. aggr.	Acc.	3	1		1				1			1	
	Non spécifié	Acc.	5											
		Tent.	1											
		Sous-total	9	1		1					1			1
Vandalisme	Sur véhicules	Acc.	6	4	8	6	11	4	2	6	7	9	4	3
	Sur autres biens mobiliers	Acc.	13	4	2	6	1		1	1	4	1	2	
	Graffitis	Acc.									1			
	Autres détériorations sur biens immobiliers	Acc.	12	5	7	18	11	8	4	4	10	11	7	
	Dégradation de clôture	Acc.	6	1					1					
	Sous-total	37	14	17	30	23	12	8	8	11	22	21	13	3
		Total	51	20	20	33	26	15	8	16	24	23	16	4



Infr. contre la sécurité publique

			2000	2015	2016	2017	2018	2019	2020	2021	2022	2023	2024	2025
Organisation criminelle	Acc.				1									
	Sous-total				1									
Association de malfaiteurs	Acc.							2			1			
	Sous-total							2			1			
Evasion de prisonniers	Non-respect surveillance électronique	Acc.					1						1	
	Sous-total						1						1	
Menaces	Menace d'attentat	Acc.		1	1	1			1	2			1	
	Verbales	Acc.	5	3	6	2	4	2	3	4	1	6	5	
	Ecrites	Acc.		1	1	3	1	1	2	3	3	4	3	2
	Par gestes, emblèmes	Acc.			1	2			1	2		2	3	1
	Alerte à la bombe	Acc.			2							1	1	
	Sous-total		5	5	11	8	5	3	7	11	4	13	13	3
	Total		5	5	12	8	6	5	7	11	5	13	14	3



Infr. contre l'autorité publique

		2000	2015	2016	2017	2018	2019	2020	2021	2022	2023	2024	2025
Violence c/ personnes investies autorité publique	Acc.	1											
	Sous-total	1											
Rébellion	Rébellion non armée	Acc.	1		1				2		3	2	
	Sous-total	1	1		1				2		3	2	
Outrages	Acc.	1		2	1					1	2		
	Sous-total	1		2	1					1	2		
	Total	3	1	2	2				2	1	5	2	



Infr. contre la foi publique

			2000	2015	2016	2017	2018	2019	2020	2021	2022	2023	2024	2025
Faux en écritures	Faux en écritures	Acc.		1	2	1	1	3	2	2	3	1		
	Usage de faux en écrit. et écrit. falsifiées	Acc.	2				1	1				1	2	
		Sous-total	2	1	2	1	2	4	2	2	2	3	2	2
Usurpation	De nom	Acc.			1	1				4	3	1	2	
		Sous-total			1	1				4	3	1	2	
Contrefaçon / falsification	Contrefaçon	Acc.		1									1	1
	Falsification	Acc.					1							
		Sous-total		1			1						1	1
Fausses monnaies	Emission	Acc.									2			1
		Sous-total									2			1
Total			2	2	3	2	3	4	2	6	8	3	5	2



Dentergem

Infraction Code pénal

Infr. contre la famille

		2000	2015	2016	2017	2018	2019	2020	2021	2022	2023	2024	2025
Refus du droit aux relations personnelles	Acc.	9	2	9	4	11	15	4	13	7	2	6	4
	Sous-total	9	2	9	4	11	15	4	13	7	2	6	4
Non-acquittement pension alimentaire	Acc.						2						
	Sous-total						2						
	Total	9	2	9	4	11	17	4	13	7	2	6	4

Criminalité informatique

		2000	2015	2016	2017	2018	2019	2020	2021	2022	2023	2024	2025
Hacking	Acc.		2	2	2	1	5	5	4	1	4	9	5
	Sous-total		2	2	2	1	5	5	4	1	4	9	5
Faux en informatique	Acc.							1	2	1	1	2	3
	Sous-total							1	2	1	1	2	3
Fraude informatique	Acc.		1	1	4	1	12	21	19	23	12	15	6
	Tent.							1			1	1	
	Sous-total		1	1	4	1	12	22	19	23	13	16	6
Sabotage	Acc.		1							1		1	
	Sous-total		1							1		1	
	Total		4	3	6	2	17	28	25	26	18	28	14

Marchand de sommeil

		2000	2015	2016	2017	2018	2019	2020	2021	2022	2023	2024	2025
Sans circ. aggr.	Acc.		1								1	1	
	Sous-total		1								1	1	
	Total		1								1	1	



Traite des êtres humains

		2000	2015	2016	2017	2018	2019	2020	2021	2022	2023	2024	2025
Exploitation économique	Acc.						1						
	Sous-total						1						
	Total						1						

Contravention Code pénal

		2000	2015	2016	2017	2018	2019	2020	2021	2022	2023	2024	2025
Injures (Contravention)	Acc.	1											
	Sous-total	1											
Destruction d'animaux (Contravention)	Acc.	1											
	Sous-total	1											
Autres contraventions CP	Acc.	4											
	Sous-total	4											
	Total	6											

STATISTIQUES POLICIERES DE CRIMINALITE

LIEU DE PERPETRATION: COMMUNE

Dentergem

***ANNEXE II: DETAIL PAR CATEGORIE DE DELIT
LOIS SPECIALES***



Dentergem

Infraction Lois spéciales

Drogues

			2000	2015	2016	2017	2018	2019	2020	2021	2022	2023	2024	2025
Détention		Acc.	3	2	6	4	8	1	4	8	7	5	7	3
		Sous-total	3	2	6	4	8	1	4	8	7	5	7	3
Usage	Usage individuel	Acc.	3											
	Faciliter l'usage	Acc.				1	1			1				
	Désordre, scandale ou danger dans un espace public	Acc.								1				
		Sous-total	3				1	1		2				
Importation et exportation		Acc.	1		2									
		Sous-total	1		2									
Fabrication		Acc.		2	3	1	1	2						
		Sous-total		2	3	1	1	2						
Commerce		Acc.			2	1	2	2		1	3		2	
		Sous-total			2	1	2	2		1	3		2	
Autres		Acc.	1		1			1	1			1		
		Sous-total	1		1			1	1			1		
		Total	8	4	14	6	12	7	5	11	10	6	9	3

Législation sur les étrangers

			2000	2015	2016	2017	2018	2019	2020	2021	2022	2023	2024	2025
Transmigration illégale	Mariages simulés/blancs sans récompense/contrainte	Acc.		1	1	2				1			1	
		Tent.			1			1						
	Cohab. légale de complais. sans récompense/contr.	Acc.						1				1		
	Accès au territoire	Acc.				14	1		1		2			
	Séjour	Acc.	1	1			1				1			
	Inscription au registre des étrangers	Acc.										17	3	5
		Sous-total	1	2	2	16	2	2	1	1	3	18	4	5
		Total	1	2	2	16	2	2	1	1	3	18	4	5



Environnement

			2000	2015	2016	2017	2018	2019	2020	2021	2022	2023	2024	2025
Déchets	Déchets par professionnel	Acc.			1		1	2				4		2
	Déchets par particulier	Acc.			2			1	1	2	1	4		
	Déchets par personne indéterminée	Acc.	4											
	Déchets: permis/autorisation	Acc.										1		
	Non spécifié	Acc.	1											
	Sous-total		5		3		1	3	1	2	1	9		2
Autres que déchets	Urbanisme	Acc.	6	1				3	1	1	1	1	1	
	Permis d'environnement	Acc.		2			1							3
	Bruit	Acc.						1				1		
	Pollution de l'eau	Acc.	4	2	1						1			
	Pollution de l'air	Acc.							1					
	Pollution du sol	Acc.		1									1	
	Autres nuisances en matière d'environnement	Acc.	5				1	1						
	Sous-total		15	6	1		2	5	2	1	2	3	1	3
Biodiversité / Faune et flore	Bien-être animal	Acc.	3		3	1	1			2	1	1	1	1
	Protection de la nature	Acc.	1											
	Destruction d'animaux	Acc.								1				
	Sous-total		4		3	1	1			3	1	1	1	1
	Total		24	6	7	1	4	8	3	6	4	13	2	6

Armes et explosifs

			2000	2015	2016	2017	2018	2019	2020	2021	2022	2023	2024	2025
Détention illégale	Arme à feu	Acc.						1		2				1
	Arme blanche ou non à feu	Acc.		1	2	1	1			2	1			1
	Munition	Acc.						1						
	Non spécifié	Acc.		1	1									
	Sous-total			2	3	1	1	2		4	1			2
Port / transport illégal	Arme à feu	Acc.										1		
	Arme blanche ou non à feu	Acc.			1	1			1	3	1	1	3	
	Sous-total				1	1			1	3	1	2	3	
	Total			2	4	2	1	2	1	7	2	2	3	2



Protection de la personne

			2000	2015	2016	2017	2018	2019	2020	2021	2022	2023	2024	2025
Discrimination	Racisme et xénophobie	Acc.	1	1						1				
	Fondée sur son orientation sexuelle (homophobie)	Acc.								1				
		Sous-total	1	1						2				
Protection de la vie privée		Acc.	1					1						
		Sous-total	1					1						
Droit à l'image		Acc.											1	
		Sous-total											1	
			Total	2	1			1		2			1	



Dentergem

Infraction Lois spéciales

Hormones et dopage

		2000	2015	2016	2017	2018	2019	2020	2021	2022	2023	2024	2025
Détention	Acc.							1		1			
	Sous-total:							1		1			
	Total:							1		1			

Protection de la jeunesse

		2000	2015	2016	2017	2018	2019	2020	2021	2022	2023	2024	2025
Législation sur l'obligation scolaire	Acc.			1									
	Sous-total:			1									
Législation sur la protection de la jeunesse	Acc.	1	6	9	7	6	7	8	9	11	18	14	3
	Sous-total:	1	6	9	7	6	7	8	9	11	18	14	3
	Total:	1	6	10	7	6	7	8	9	11	18	14	3

Code pénal social

		2000	2015	2016	2017	2018	2019	2020	2021	2022	2023	2024	2025
Rémunération et autres avantages patrimoniaux	Acc.			1									
	Sous-total:			1									
Fraude sociale aux cotisations (travail au noir)	Acc.						1			1		1	1
	Sous-total:						1			1		1	1
Documents sociaux	Acc.					1							
	Sous-total:					1							
Infr. contre foi publique en droit pénal social	Acc.						1	2		1			
	Sous-total:						1	2		1			
Escroquerie en droit pénal social	Acc.				1			2					
	Sous-total:				1			2					
Autres	Acc.						1						
	Sous-total:						1						
	Total:			1	1	1	3	4		2		1	1



Ivresse et alcool

		2000	2015	2016	2017	2018	2019	2020	2021	2022	2023	2024	2025
Ivresse publique	Acc.	1	4	5	4	1	1	1	4	3	5	3	1
	Sous-total:	1	4	5	4	1	1	1	4	3	5	3	1
	Total:	1	4	5	4	1	1	1	4	3	5	3	1

Registre de population

		2000	2015	2016	2017	2018	2019	2020	2021	2022	2023	2024	2025
	Acc.	4	9	12	23	17	17	22	10	15	2	5	3
	Sous-total:	4	9	12	23	17	17	22	10	15	2	5	3
	Total:	4	9	12	23	17	17	22	10	15	2	5	3

Carte d'identité

		2000	2015	2016	2017	2018	2019	2020	2021	2022	2023	2024	2025
Pas en possession	Acc.	2											
	Sous-total:	2											
	Total:	2											

Santé publique

		2000	2015	2016	2017	2018	2019	2020	2021	2022	2023	2024	2025
Refus ou négligence respect mesures	Acc.							43	32				
	Sous-total:							43	32				
Autres	Acc.							2					
	Sous-total:							2					
	Total:							45	32				



Travail

		2000	2015	2016	2017	2018	2019	2020	2021	2022	2023	2024	2025
Infractions mesure interdiction professionnelle	Acc.									1			
	Sous-total:									1			
Fraude sociale aux cotisations (travail au noir)	Acc.									1			
	Sous-total:									1			
Autres	Acc.				1								
	Sous-total:				1								
	Total:				1					2			

Protection des revenus publics

		2000	2015	2016	2017	2018	2019	2020	2021	2022	2023	2024	2025
Fraude TVA	Acc.			1									
	Sous-total:			1									
Non spécifié	Acc.			1									
	Sous-total:			1									
	Total:			2									

Législation économique

		2000	2015	2016	2017	2018	2019	2020	2021	2022	2023	2024	2025
Sociétés	Acc.					1							
	Sous-total:					1							
	Total:					1							

Pratiques commerciales

		2000	2015	2016	2017	2018	2019	2020	2021	2022	2023	2024	2025
Non spécifié	Acc.									1			
	Sous-total:									1			
	Total:									1			



Autres lois spéciales

		2000	2015	2016	2017	2018	2019	2020	2021	2022	2023	2024	2025
Dégradation involontaire câbles télécommunication	Acc.			3	3	3			1	3	3		1
	Sous-total:			3	3	3			1	3	3		1
Autres	Acc.											1	
	Sous-total:											1	
	Total:			3	3	3			1	3	3	1	1

STATISTIQUES POLICIERES DE CRIMINALITE

LIEU DE PERPETRATION: COMMUNE

Dentergem

***ANNEXE III: DETAIL
FIGURES CRIMINELLES / PHENOMENES***



Dentergem

FC Vol moyen de transport

		2000	2015	2016	2017	2018	2019	2020	2021	2022	2023	2024	2025
Vol de voiture	Acc.	3	1	1	1			1		1	2	2	
	Tent.	2											
	Total	5	1	1	1			1		1	2	2	
Vol de vélomoteur	Acc.				1				1				
	Tent.				1								
	Total				2				1				
Vol de vélo	Acc.	15	8	2	9	12	3	3	4	3	8	2	
	Tent.												
	Total	15	8	2	9	12	3	3	4	3	8	2	

FC Cambriolage

		2000	2015	2016	2017	2018	2019	2020	2021	2022	2023	2024	2025
Cambriolage dans habitation	Acc.	10	6	8	6	4	6	3	2	11	4	4	2
	Tent.	5	6	4	8	1	5	1	1			2	
	Total	15	12	12	14	5	11	4	3	11	4	6	2
Cambriolage ds entreprise ou commerce	Acc.	3	1	4	5	2		1	1		1	1	
	Tent.	1		3	3		1						
	Total	4	1	7	8	2	1	1	1		1	1	
Cambriolage ds service public ou bâtiment administ	Acc.	1			1	3					1	2	
	Tent.	1			4	2	1						
	Total	2			5	5	1				1	2	
Cambriolage dans bâtiment (total)	Acc.	14	7	12	12	9	6	4	3	11	6	7	2
	Tent.	7	6	7	15	3	7	1	1			2	
	Total	21	13	19	27	12	13	5	4	11	6	9	2

FC Vol autre

		2000	2015	2016	2017	2018	2019	2020	2021	2022	2023	2024	2025
Vol à main armée	Acc.			1		1							
	Tent.				1								



FC Vol autre

		2000	2015	2016	2017	2018	2019	2020	2021	2022	2023	2024	2025
	Total			1	1	1							
Vol avec violence sans arme	Acc.		2								1	3	
	Tent.			1	2		2			1		1	
	Total		2	1	2		2			1	1	4	
Vol dans ou sur un véhicule	Acc.	7	3	6	3	5	1	4	5	2	3	1	1
	Tent.	1				2	1		3		1		
	Total	8	3	6	3	7	2	4	8	2	4	1	1
Vol d'armes et explosifs	Acc.			1		1	1		1	1			
	Total			1		1	1		1	1			
Vol à l'arraché	Acc.	1											
	Total	1											
Vol à la tire	Acc.		1	1									
	Total		1	1									
Vol à l'étagère	Acc.	3		1	1	1			2		2		
	Total	3		1	1	1			2		2		
Vol par ruse	Acc.	1		1									
	Total	1		1									
Vol de métaux	Acc.		1					1		1			
	Total		1					1		1			
Vol sur les chantiers	Acc.	1	1								3	2	
	Total	1	1								3	2	
Home-invasion	Acc.			1									
	Tent.				1								
	Total			1	1								
Vol d'animaux	Acc.		1				1			1	2		
	Total		1				1			1	2		



FC Vol autre

		2000	2015	2016	2017	2018	2019	2020	2021	2022	2023	2024	2025
Vol de cargaison	Acc.						3				1		
	Total						3				1		

Criminalité ICT

		2000	2015	2016	2017	2018	2019	2020	2021	2022	2023	2024	2025
Fraude de cartes de paiements	Acc.			1	1						1	2	
	Tent.										1		
	Total			1	1						2	2	
Phishing	Acc.				1	1	2	2	3	7	1	3	2
	Total				1	1	2	2	3	7	1	3	2
Skimming	Acc.			1									
	Total			1									

FC Autre

		2000	2015	2016	2017	2018	2019	2020	2021	2022	2023	2024	2025
Violence contre les métiers d'intérêt général	Acc.	1							1		2		
	Total	1							1		2		
Graffiti	Acc.									1			
	Total									1			
Dégradation de voiture	Acc.	1	4	7	6	11	4	2	5	10	8	6	3
	Total	1	4	7	6	11	4	2	5	10	8	6	3
Rixe au couteau	Acc.									1		1	
	Tent.		1			1							
	Total		1			1				1		1	



PH Violence intrafamiliale (VIF)

		2000	2015	2016	2017	2018	2019	2020	2021	2022	2023	2024	2025
VIF: physique, dans le couple	Acc.	2	6	13	12	6	3	5	10	16	7	9	3
	Total	2	6	13	12	6	3	5	10	16	7	9	3
VIF: physique, envers des descendants	Acc.			1	2	1	2	3	3	1	1		
	Total			1	2	1	2	3	3	1	1		
VIF: physique, envers d'autres membres	Acc.	1	1	2		1	1	1	1	1	1	2	1
	Total	1	1	2		1	1	1	1	1	1	2	1
VIF: sexuelle, dans le couple	Acc.											1	
	Total											1	
VIF: sexuelle, envers des descendants	Acc.				1				1				
	Total				1				1				
VIF: psychique, dans le couple	Acc.	9	5	9	5	11	16	4	13	8	6	6	5
	Total	9	5	9	5	11	16	4	13	8	6	6	5
VIF: psychique, envers des descendants	Acc.					1	1						
	Total					1	1						
VIF: psychique, envers d'autres membres	Acc.		1	1							2		
	Total		1	1							2		
VIF: économique, dans le couple	Acc.									1		1	
	Total									1		1	
VIF: économique, envers d'autres membres	Acc.		1		1		2						
	Total		1		1		2						

PH Hormones et dopage

		2000	2015	2016	2017	2018	2019	2020	2021	2022	2023	2024	2025
Dopage humain	Acc.							1		1			
	Total							1		1			



PH Drogues

		2000	2015	2016	2017	2018	2019	2020	2021	2022	2023	2024	2025
Vente de cocaïne	Acc.					1	2			3			
	Total					1	2			3			
Vente de drogues synthétiques	Acc.				1	2				3		1	
	Total				1	2				3		1	
Production de cannabis (culture)	Acc.		2	2	1	1	2						
	Total		2	2	1	1	2						

PH Traite des êtres humains

		2000	2015	2016	2017	2018	2019	2020	2021	2022	2023	2024	2025
TEH - exploitation économique	Acc.						1						
	Total						1						
TEH - exploitation sexuelle	Acc.										1		
	Total										1		

PH Violence dans l'espace public

		2000	2015	2016	2017	2018	2019	2020	2021	2022	2023	2024	2025
Violence physique (voie publique)	Acc.	4	6	3	6	2	1	7	6	3	5	6	
	Tent.								1				
	Total	4	6	3	6	2	1	7	7	3	5	6	
Violence physique (autre endroit public)	Acc.		2			1	1		1	1			
	Total		2			1	1		1	1			
Violence physique (endroit accessible au public)	Acc.		5	1	3	1	2		1	2	1	3	1
	Tent.					1							
	Total		5	1	3	2	2		1	2	1	3	1
Violence sexuelle (transport public)	Acc.										1		
	Total										1		
Violence sexuelle (voie publique)	Acc.			1					1				
	Tent.				1								
	Total			1	1				1				



PH Violence dans l'espace public

		2000	2015	2016	2017	2018	2019	2020	2021	2022	2023	2024	2025
Violence sexuelle (autre endroit public)	Acc.	1											
	Total	1											
Violence sexuelle (endroit accessible au public)	Acc.				1						1		
	Tent.		1										
	Total		1		1						1		
Violence psychique (transport public)	Acc.				1				1				
	Total				1				1				
Violence psychique (voie publique)	Acc.	3	2	4	7	2	3	3	2	3	6	3	2
	Total	3	2	4	7	2	3	3	2	3	6	3	2
Violence psychique (autre endroit public)	Acc.							1				2	
	Total							1				2	
Violence psychique (endroit accessible au public)	Acc.		3	4	2				1	1			
	Total		3	4	2				1	1			
Vol avec violence sans arme (autre endroit public)	Acc.										1		
	Total										1		

PH Autre

		2000	2015	2016	2017	2018	2019	2020	2021	2022	2023	2024	2025
Cyberharcèlement	Acc.	1				2		2	1	1	1		
	Total	1				2		2	1	1	1		
Fraude à l'identité	Acc.			3	1		1		4	3	2	5	1
	Tent.										1		
	Total			3	1		1		4	3	3	5	1

STATISTIQUES POLICIERES DE CRIMINALITE

LIEU DE PERPETRATION: COMMUNE

Dentergem

***ANNEXE IV: FAITS ENREGISTRES
NON CRIMINELS***



Dentergem

Faits non criminels

Maladies / Décès / Disparition

	2000	2015	2016	2017	2018	2019	2020	2021	2022	2023	2024	2025
Suicide	2	2	2		2	3	1	3		3	2	1
Personne malade	3	3	2	1	3	2			4	3	3	1
Décès suspect				1	1	2			1		1	1
Décès naturel		2	1	2				3	2			
Disparition (personne disparue)	1		5	3	3	1	1	5	2	2	6	1
Accident (sauf roulage)	1		1		1	2		2	1		1	
Autres		1										
Total	7	8	11	7	10	10	2	13	10	8	13	4

Appels

	2000	2015	2016	2017	2018	2019	2020	2021	2022	2023	2024	2025
Alarme	4											
Appels					1							
Total	4				1							

Problèmes sociaux

	2000	2015	2016	2017	2018	2019	2020	2021	2022	2023	2024	2025
Différends familiaux	18	4	2	3	4	2		1		1		
Différend (pas de coups)	3	2	1	1	1			1				1
Affaire civile	2	4	1			1	3			1	1	
Protection de la jeunesse	2				1	1	1		5		1	
Autres	5	1	2	3	3	2	4	1	5	6	3	
Total	30	11	6	7	9	6	8	3	10	8	5	1



Catastrophes

	2000	2015	2016	2017	2018	2019	2020	2021	2022	2023	2024	2025
Eboulement	2											
Dégâts tempête					1						1	
Total	2				1						1	

Ordre public

	2000	2015	2016	2017	2018	2019	2020	2021	2022	2023	2024	2025
Troubles		1	1	1	1	2		1			1	
Autres						1		1	1		1	
Total		1	1	1	1	3		2	1		2	

Agissements suspects

	2000	2015	2016	2017	2018	2019	2020	2021	2022	2023	2024	2025
	4	1	3	3	1		1	1				
Total	4	1	3	3	1		1	1				

Objets trouvés

	2000	2015	2016	2017	2018	2019	2020	2021	2022	2023	2024	2025
	4		1					2	14	15	6	
Total	4		1					2	14	15	6	

Objets perdus

	2000	2015	2016	2017	2018	2019	2020	2021	2022	2023	2024	2025
	57	94	85	105	102	104	81	89	75	88	78	48
Total	57	94	85	105	102	104	81	89	75	88	78	48



Autres non-infractions

	2000	2015	2016	2017	2018	2019	2020	2021	2022	2023	2024	2025
Ordonnance de capture				1								
Non-respect des conditions						1	2	1		2		
Procès-verbal d'information	6	4	1	10	2	2	10	1	2	2		
Notification		3	2	5	3	2	1	3	10	2	1	1
Dégradation involontaire câbles (non-télécom)				1		1	1		1			
Demande signalement surveillance électronique									1	6	1	
Fonction de contrôle armes				1								
Autres non infractions	2											
Total	8	7	3	18	5	6	14	5	14	12	2	1