

STATISTIQUES POLICIERES DE CRIMINALITE

LIEU DE PERPETRATION: COMMUNE

Deerlijk

2000 - 1er Semestre 2025

Police fédérale - DGRIDRIIBIPOL

STATISTIQUES POLICIERES DE CRIMINALITE

LIEU DE PERPETRATION: COMMUNE

Deerlijk

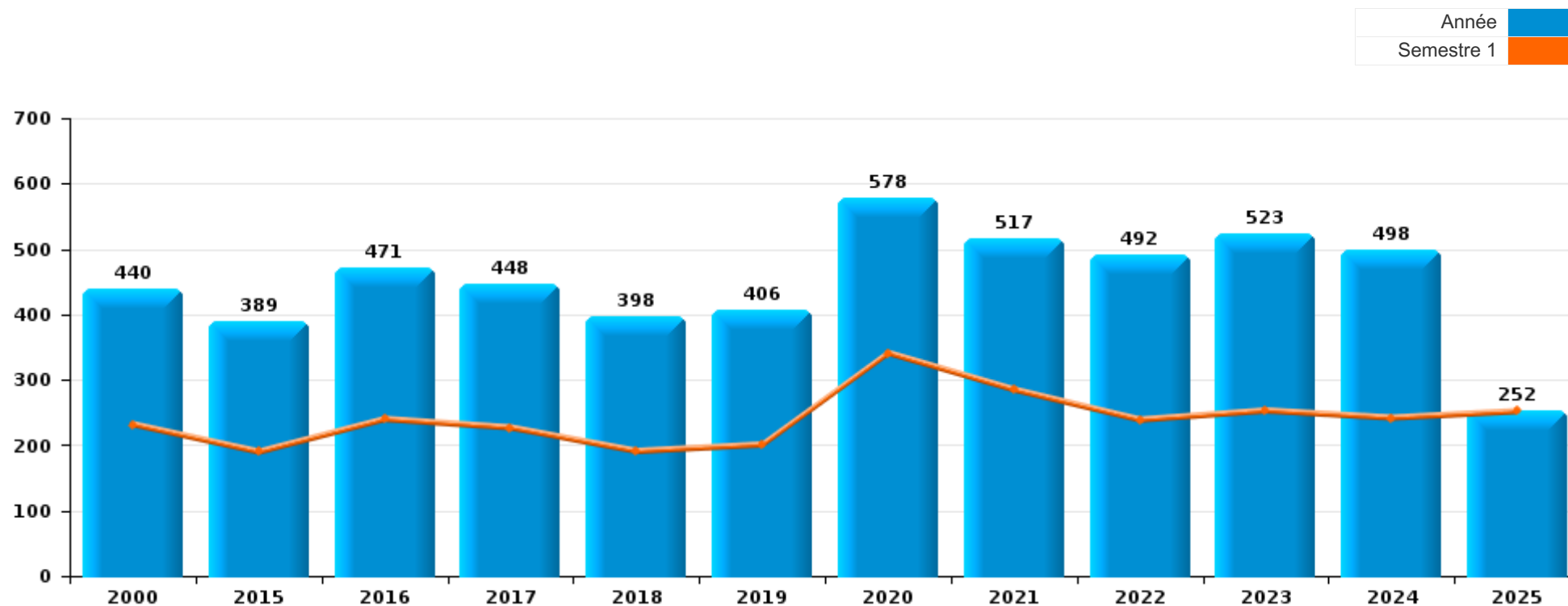
PARTIE I : INFRACTIONS JUDICIAIRES

CRIMINALITE ENREGISTREE COMMISE AU NIVEAU DE LA COMMUNE



Deerlijk

	2000	2015	2016	2017	2018	2019	2020	2021	2022	2023	2024	2025
Nombre total des délits	440	389	471	448	398	406	578	517	492	523	498	252



FPF/DGR/DRI/BIPOL - Statistiques policières de criminalité (date de clôture: 31/10/2025)

Les données pour les années 2001 jusqu'à 2014 ne sont plus publiées mais restent disponibles sur demande auprès du service BIPOL.

Les données pour 2025 ne concernent que le 1er semestre.



Deerlijk

	2000	2015	2016	2017	2018	2019	2020	2021	2022	2023	2024	2025
Vol et extorsion	198	140	168	157	96	104	102	99	135	127	115	53
Fraude	24	34	32	32	33	50	70	73	67	58	61	32
Dégradation de la propriété	47	30	50	34	45	34	30	49	54	42	33	21
Infr. contre l'intégrité physique	36	33	45	35	32	40	41	40	35	47	43	22
Drogues	7	21	18	20	26	19	24	44	29	39	33	12
Infr. contre autres valeurs morales et sentiments	28	28	23	35	23	16	16	30	25	26	28	12
Criminalité informatique		6	13	3	14	15	26	21	14	36	24	29
Environnement	25	12	13	11	12	14	37	22	9	23	13	10
Protection de la jeunesse	1	4	10	8	8	13	17	22	30	23	39	17
Infr. contre la sécurité publique	14	11	19	25	18	8	20	17	18	16	16	3
Législation sur les étrangers	6	7	16	13	31	23	21	7	9	14	12	5
Registre de population	4	10	9	6	8	13	16	10	21	20	27	13
Santé publique							98	29				
Infr. contre la famille	18	7	8	9	7	5	8	13	6	16	6	11
Ivresse et alcool	3	13	14	10	11	15	5	2	7	6	3	3
Infr. contre les mœurs	7	1	4	8	8	11	8	7	7	12	14	4
Infr. contre la foi publique	4	7	10	10	3	7	9	12	4	5	6	
Armes et explosifs	1	3	4	8	7	5	7	10	5	2	11	2
Infr. contre l'autorité publique	5	3	2	6	3	3	4	3	2	4	3	1
Autres lois spéciales	2	3		4	3	5	15		3		1	
Protection des revenus publics		12	6	9	6		2	1				
Code pénal social		1	2	1	1	1		3	3	6	4	
Législation économique		1		2	1	2	1	2	3		4	1
Travail	2	1	4	1	1	2		1		1	1	
Protection de la personne	2						1		5		1	
Infr. contre la liberté individuelle	3								1			
Contravention Code pénal	3											
Traite des êtres humains			1		1							
Autres infractions Code pénal				1								
Carte d'identité												1
Hormones et dopage						1						
Sécurité privée		1										
Sous-total	440	389	471	448	398	406	578	517	492	523	498	252
Contravention règlement policier local		13	3	2	5	3	10	1	1	4	1	
Sous-total		13	3	2	5	3	10	1	1	4	1	
Total	440	402	474	450	403	409	588	518	493	527	499	252

FPF/DGR/DRI/BIPOL - Statistiques policières de criminalité (date de clôture: 31/10/2025)

Les données pour les années 2001 jusqu'à 2014 ne sont plus publiées mais restent disponibles sur demande auprès du service BIPOL.

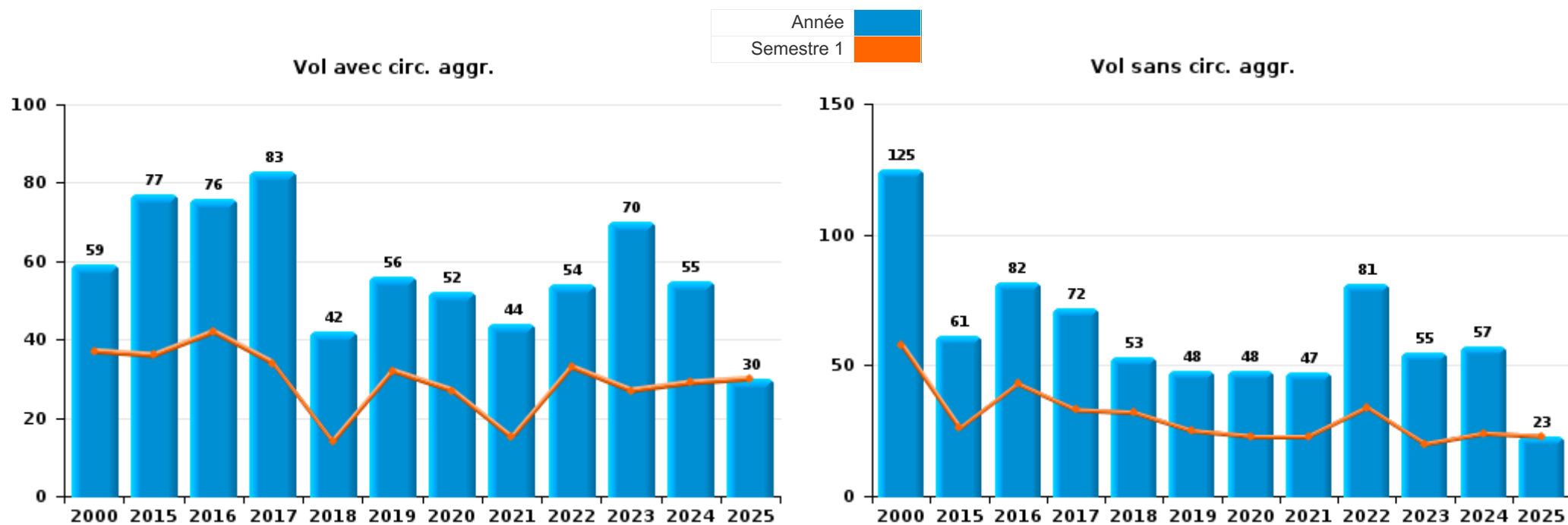
Les données pour 2025 ne concernent que le 1er semestre.



I.1. Catégorie des infractions : Vol et extorsion (top 5 des infractions au niveau national 2024)

Deerlijk

	2000	2015	2016	2017	2018	2019	2020	2021	2022	2023	2024	2025
Vol sans circ. aggr.	125	61	82	72	53	48	48	47	81	55	57	23
Vol avec circ. aggr.	59	77	76	83	42	56	52	44	54	70	55	30
Extorsion		1	8	2	1		2	8		2	3	
Vol non spécifié	14	1	2									
Total	198	140	168	157	96	104	102	99	135	127	115	53



FPF/DGR/DRI/BIPOL - Statistiques policières de criminalité (date de clôture: 31/10/2025)
 Les données pour les années 2001 jusqu'à 2014 ne sont plus publiées mais restent disponibles sur demande auprès du service BIPOL.
 Les données pour 2025 ne concernent que le 1er semestre.



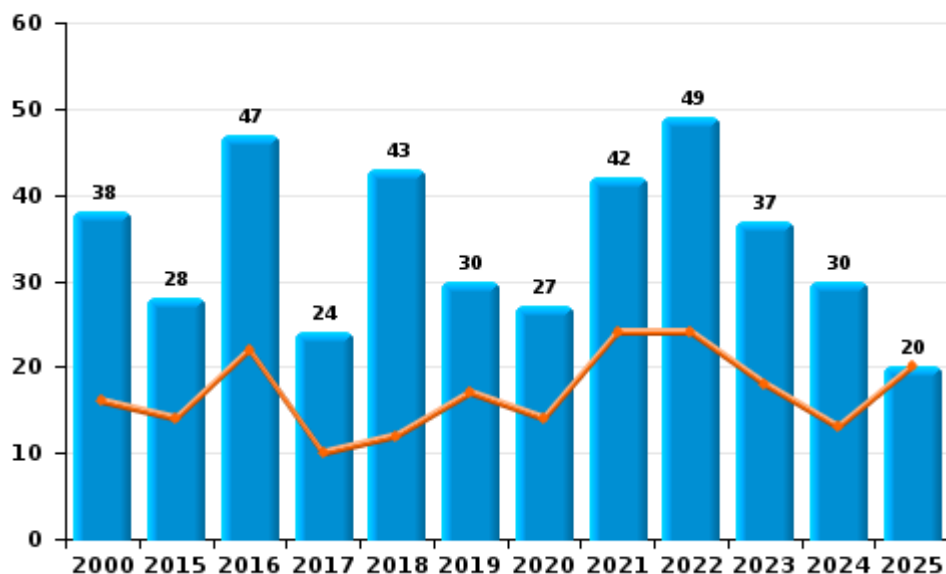
I.2. Catégorie des infractions : Dégradation de la propriété (top 5 des infractions au niveau national 2024)

Deerlijk

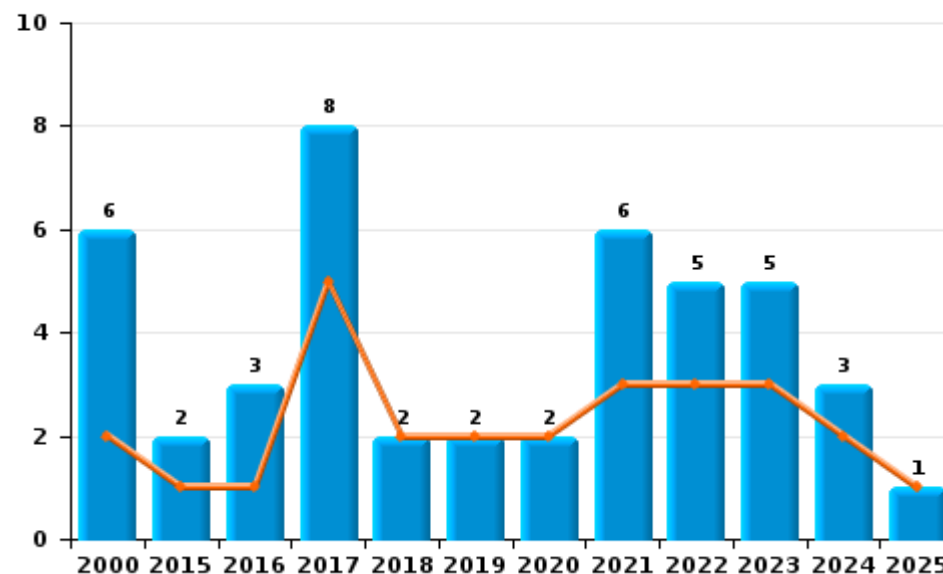
	2000	2015	2016	2017	2018	2019	2020	2021	2022	2023	2024	2025
Vandalisme	38	28	47	24	43	30	27	42	49	37	30	20
Incendie involontaire	6	2	2	6	2	2	2	3	2	4	1	1
Incendie volontaire			1	2				3	3	1	2	
Destruction, dénaturation, dégradation	3			2		2	1	1				
Total	47	30	50	34	45	34	30	49	54	42	33	21

Année ■
Semestre 1 ■

Vandalisme



Incendie

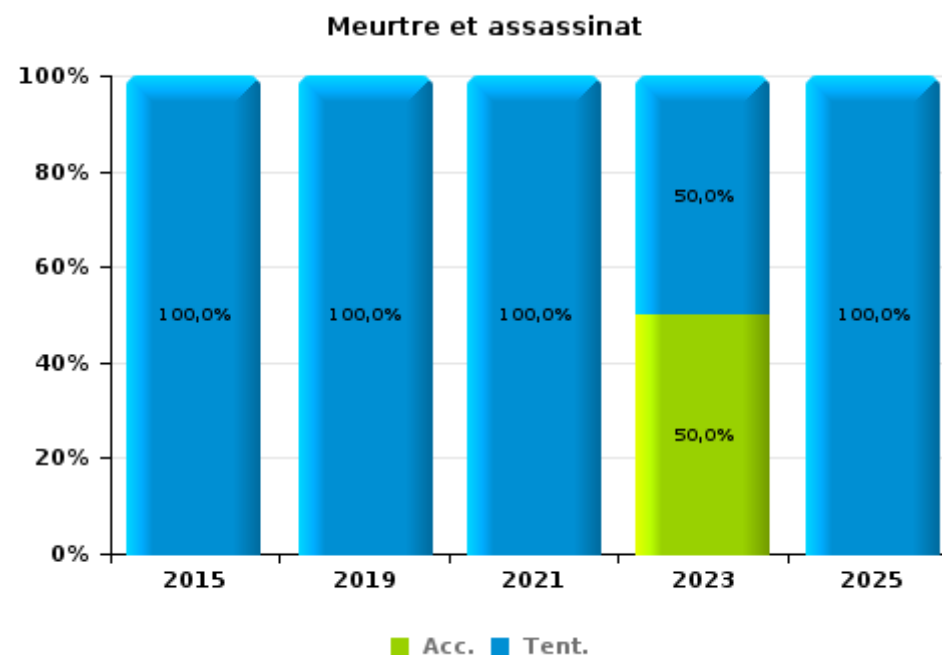
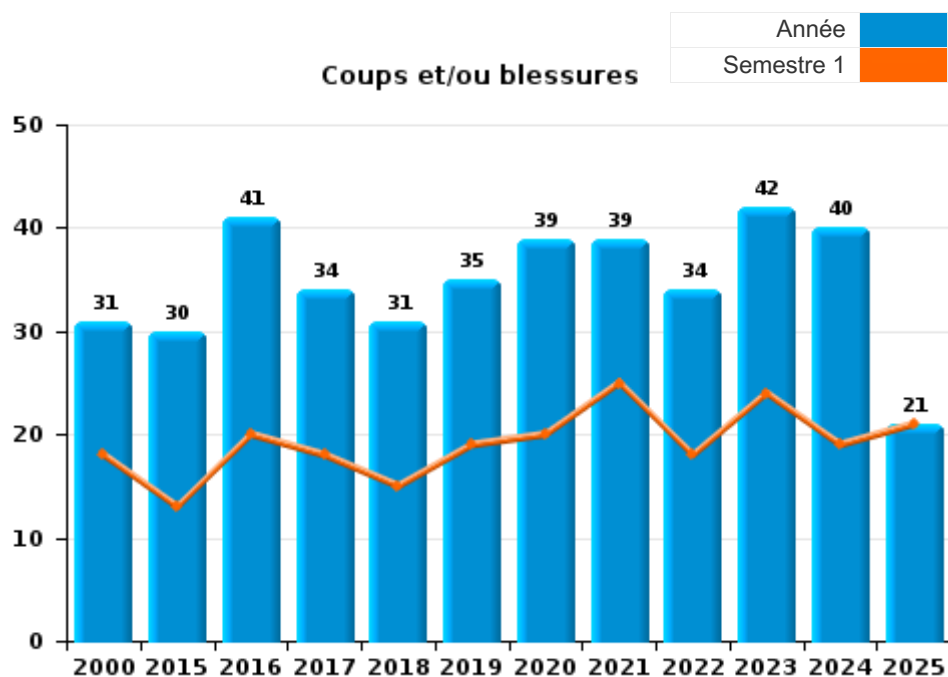




I.3. Catégorie des infractions : Infr. contre l'intégrité physique (top 5 des infractions au niveau national 2024)

Deerlijk

	2000	2015	2016	2017	2018	2019	2020	2021	2022	2023	2024	2025
Coups et/ou blessures	31	30	41	34	31	35	39	39	34	42	40	21
Autres	5	2	4	1	1	4	2		1	3	3	
Meurtre et assassinat		1				1		1		2		1
Total	36	33	45	35	32	40	41	40	35	47	43	22



FPF/DGR/DRI/BIPOL - Statistiques policières de criminalité (date de clôture: 31/10/2025)
 Les données pour les années 2001 jusqu'à 2014 ne sont plus publiées mais restent disponibles sur demande auprès du service BIPOL.
 Les données pour 2025 ne concernent que le 1er semestre.



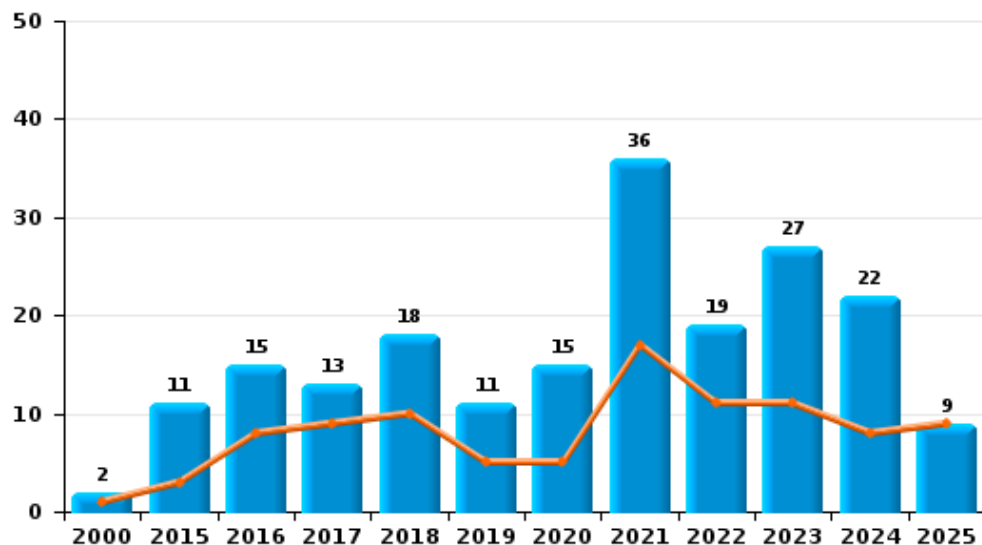
I.4. Catégorie des infractions : Drogues (top 5 des infractions au niveau national 2024)

Deerlijk

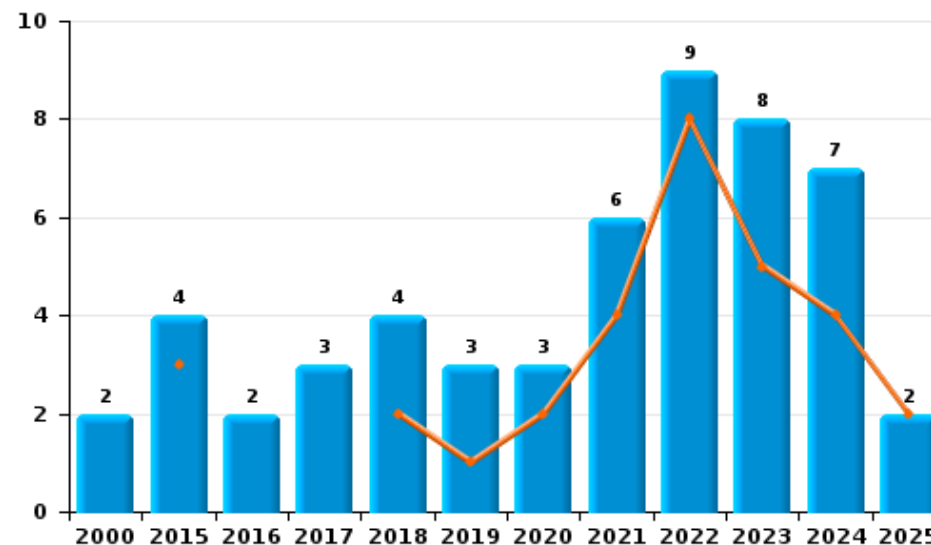
	2000	2015	2016	2017	2018	2019	2020	2021	2022	2023	2024	2025
Détention	2	11	15	13	18	11	15	36	19	27	22	9
Commerce	2	4	2	3	4	3	3	6	9	8	7	2
Importation et exportation		2		1	4	1	6	2		3	2	
Fabrication		4	1	2		1			1			
Usage	2					2				1	1	
Autres	1			1		1					1	
Protoxyde d'azote (gaz hilarant)												1
Total	7	21	18	20	26	19	24	44	29	39	33	12

Année	■
Semestre 1	■

Détention



Commerce





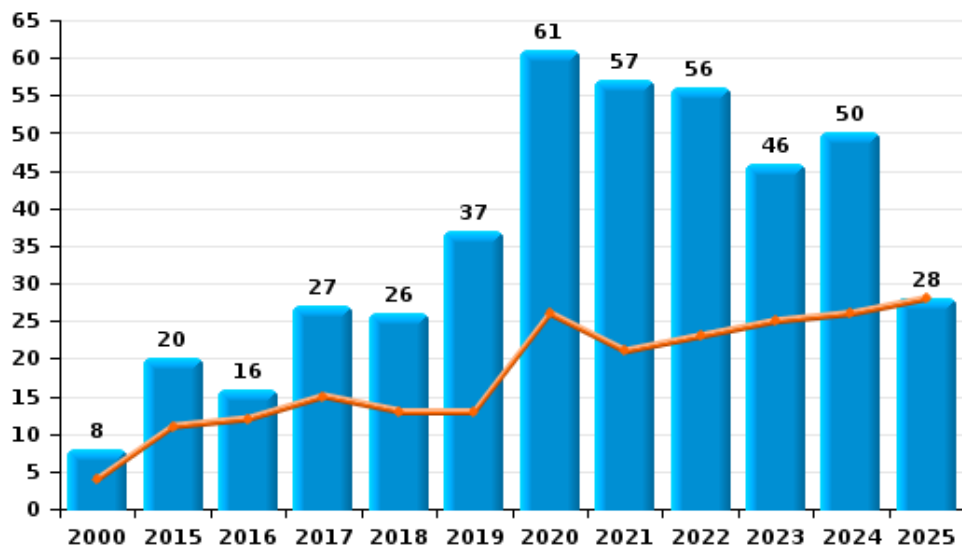
I.5. Catégorie des infractions : Fraude (top 5 des infractions au niveau national 2024)

Deerlijk

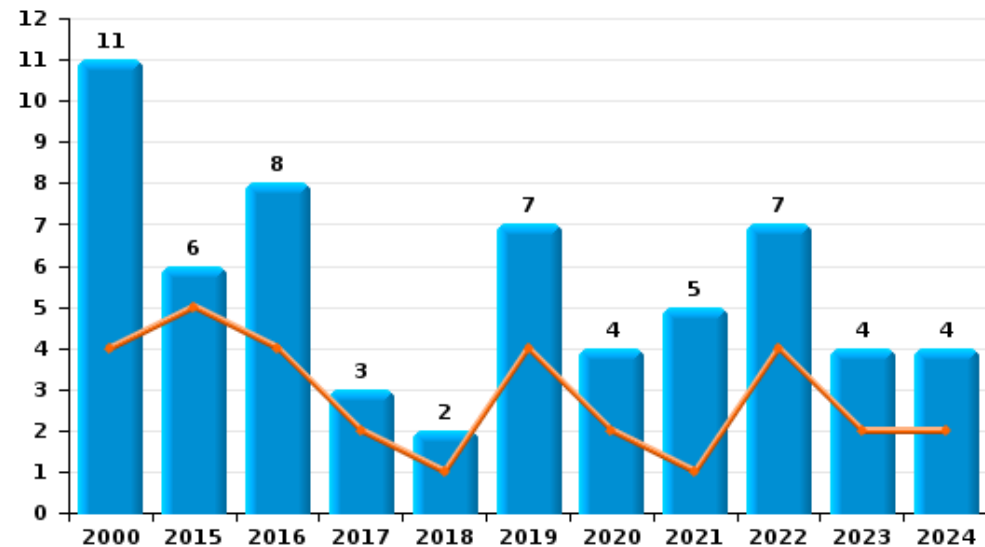
	2000	2015	2016	2017	2018	2019	2020	2021	2022	2023	2024	2025
Escoquerie	8	20	16	27	26	37	61	57	56	46	50	28
Abus de confiance et infr. apparentées	11	6	8	3	2	7	4	5	7	4	4	
Détournement et destruction frauduleuse	2	4	7	1		3	3	3	2		4	
Fraudes: Autres	2	1			3	1	1	7	1	8	2	3
Recel		2		1	1		1	1	1			
Grivèlerie	1	1	1		1	1						1
Infr. liées à l'insolvabilité						1					1	
Total	24	34	32	32	33	50	70	73	67	58	61	32



Escoquerie



Abus de confiance et infr. apparentées



FPF/DGR/DRI/BIPOL - Statistiques policières de criminalité (date de clôture: 31/10/2025)

Les données pour les années 2001 jusqu'à 2014 ne sont plus publiées mais restent disponibles sur demande auprès du service BIPOL.

Les données pour 2025 ne concernent que le 1er semestre.

STATISTIQUES POLICIERES DE CRIMINALITE

LIEU DE PERPETRATION: COMMUNE

Deerlijk

PARTIE II : FIGURES CRIMINELLES / PHENOMENES



Deerlijk

FC Vol moyen de transport

	2000	2015	2016	2017	2018	2019	2020	2021	2022	2023	2024	2025
Vol de voiture	14	6	5	1	1	1		3	3	3	3	2
Vol de moto			1					1		1		
Carjacking		1										
Homejacking			1									
Vol dans les garages	2	1										
Vol de vélomoteur	4		1			1		1	2		1	
Vol de vélo	56	17	24	22	12	8	9	7	10	14	15	6

FC Cambriolage

	2000	2015	2016	2017	2018	2019	2020	2021	2022	2023	2024	2025
Cambriolage dans habitation	27	30	27	29	22	22	25	23	13	27	24	13
Cambriolage ds entreprise ou commerce	6	13	16	12	6	9	5	4	8	7	7	6
Cambriolage ds service public ou bâtiment administ	3	2	5	4	1	1		1	1	4		2
Vol au bélier		3		1								
Cambriolage dans bâtiment (total)	36	45	48	45	29	32	30	28	22	38	31	21



FC Vol autre

	2000	2015	2016	2017	2018	2019	2020	2021	2022	2023	2024	2025
Vol à main armée		3		1	1			3		1	1	
Vol avec violence sans arme	1	2	9	2	4	2	4	10	2	3	3	
Vol dans ou sur un véhicule	18	26	16	16	7	10	21	13	29	30	21	7
Vol d'armes et explosifs	1					1	2	1	1		1	
Arrachage de sac à main		1						1				
Vol à l'arraché		1	2		2		1	1		1		
Vol à la tire	1	2	2	2	2	1	3			1	1	
Vol à l'étalage	3	2	6			1	8	11	26	4	6	8
Vol par ruse			3	1		1		1			1	1
Vol de métaux		3	1	3	2	3	1	2	6	4	4	
Vol sur les chantiers		2	2	26	5	1	1	2	5	1	2	1
Home-invasion						1	1	1				
Vol d'animaux		1	1	2								
Vol de cargaison			1	2				1			1	2

Criminalité ICT

	2000	2015	2016	2017	2018	2019	2020	2021	2022	2023	2024	2025
Fraude de cartes de paiements		3	1	1		1			2	4	2	1
Phishing					2	2	1	3	1	2		1
Ransomware			1				1					
Shouldersurfing			1									

FC Autre

	2000	2015	2016	2017	2018	2019	2020	2021	2022	2023	2024	2025
Violence contre les métiers d'intérêt général	2			1	3	1			1	1		
Graffiti	1	1	3	3		1	2	1	3	1		1
Dégradation de voiture	3	12	20	8	19	14	9	15	22	15	13	9
Rixe au couteau		1		1		1	1	1				



PH Violence intrafamiliale (VIF)

	2000	2015	2016	2017	2018	2019	2020	2021	2022	2023	2024	2025
VIF: physique, dans le couple	5	13	17	12	16	17	14	19	15	19	15	2
VIF: physique, envers des descendants	1	2	6	4	3	2	3	1	2	2	4	
VIF: physique, envers d'autres membres	9	9	6	2	2	3	7	5	5	8	7	4
VIF: sexuelle, dans le couple				1			1				1	
VIF: psychique, dans le couple	10	14	20	22	19	6	11	22	16	27	13	12
VIF: psychique, envers des descendants		3	5	2	1	2	1	3	2	1	4	3
VIF: psychique, envers d'autres membres		1		1		1		2		1	2	1
VIF: économique, dans le couple		5	7	4	10	3		12	6	4	1	1
VIF: économique, envers des descendants			2	2				1			1	
VIF: économique, envers d'autres membres	8	3	4	7	6	3	3	5	3	1	2	

PH Hormones et dopage

	2000	2015	2016	2017	2018	2019	2020	2021	2022	2023	2024	2025
Dopage humain						1						

PH Drogues

	2000	2015	2016	2017	2018	2019	2020	2021	2022	2023	2024	2025
Vente de cocaïne		2		1	1			3	3	3	3	1
Import-export de cocaïne					1					1		
Vente de drogues synthétiques		2	1	1		1		2	3	2	1	1
Production de cannabis (culture)		1	1			1						
Import-export de cannabis en grande quantité				1				1				
Vente de cannabis en grande quantité								1	1			
Import-export d'héroïne										1		
Vente-traffic d'héroïne		1						2		1		



PH Trafic d'armes

	2000	2015	2016	2017	2018	2019	2020	2021	2022	2023	2024	2025
Commerce et production d'arme non à feu						1						

PH Traite des êtres humains

	2000	2015	2016	2017	2018	2019	2020	2021	2022	2023	2024	2025
TEH - exploitation sexuelle			1		1			1		1		

PH Violence dans l'espace public

	2000	2015	2016	2017	2018	2019	2020	2021	2022	2023	2024	2025
Violence physique (voie publique)	7	9	8	10	7	12	13	8	9	11	14	8
Violence physique (autre endroit public)						1						1
Violence physique (endroit accessible au public)	5	1	8	3	4	4	3	4	2	2	3	2
Violence sexuelle (voie publique)	2					1	3		1			
Violence sexuelle (autre endroit public)						1						
Violence sexuelle (endroit accessible au public)	1	1			2	1				1	1	
Violence psychique (voie publique)	2	5	5	12	9	5	10	6	9	3	7	2
Violence psychique (autre endroit public)				1								
Violence psychique (endroit accessible au public)	7	2	2	1	2	4	6	3		1	2	2
Vol à main armée (voie publique)		1										
Vol à main armée (endroit accessible au public)		1			1						1	
Vol avec violence sans arme (voie publique)		1					1	1		1	1	
Vol avec violence sans arme (endr. acces. au pub.)	1		2		1	1		2	1			

PH Autre

	2000	2015	2016	2017	2018	2019	2020	2021	2022	2023	2024	2025
Terrorisme, extrémisme et radicalisme		1							1			
Cyberharcèlement	1	1	3	2	2	2		2	1	3	3	
Fraude à l'identité		4	4	8	1	4	3	9	8	5	5	1

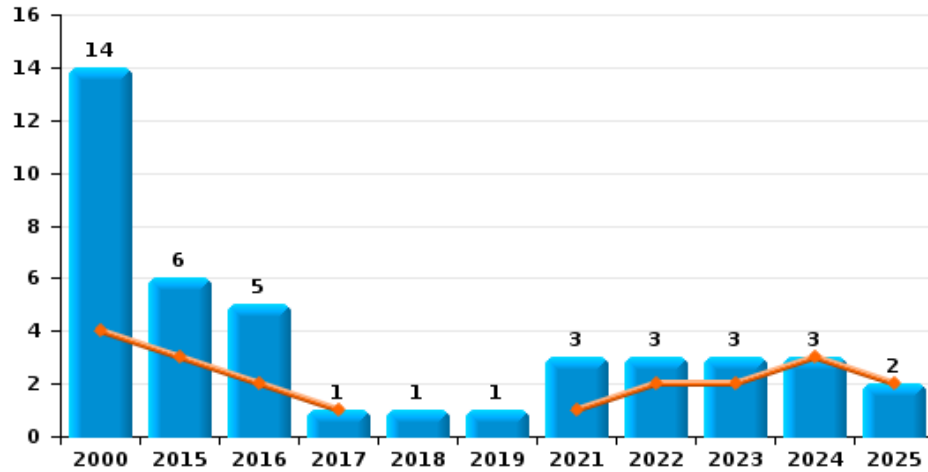




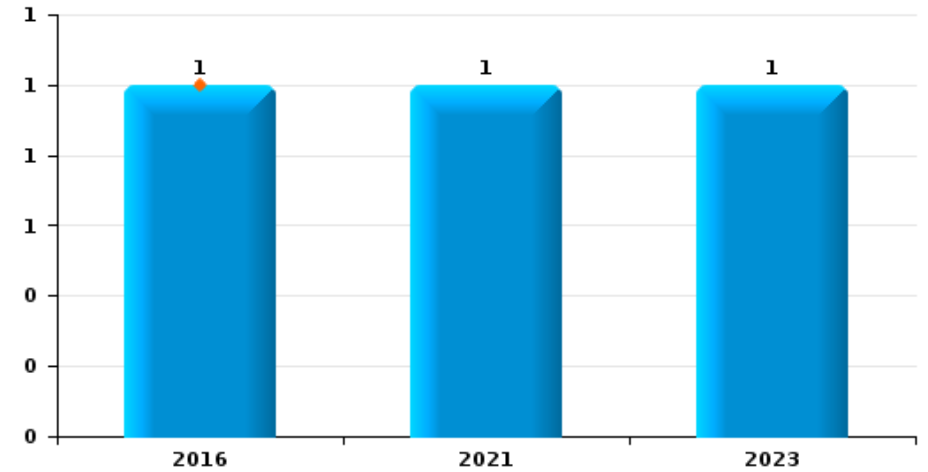
Deerlijk

Année	■
Semestre 1	■

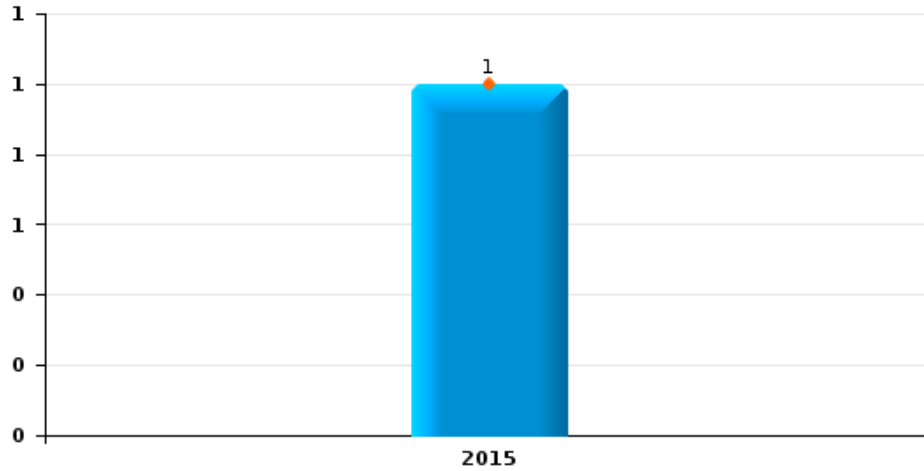
Vol de voiture



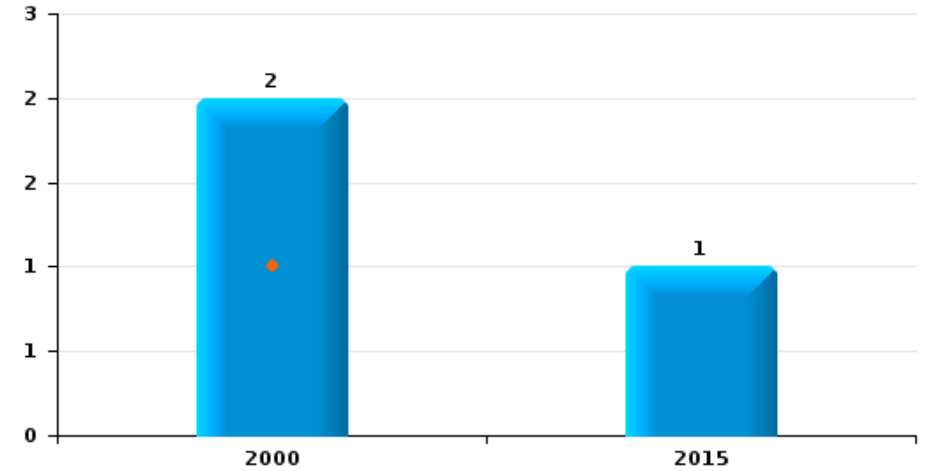
Vol de moto



Carjacking



Vol dans les garages

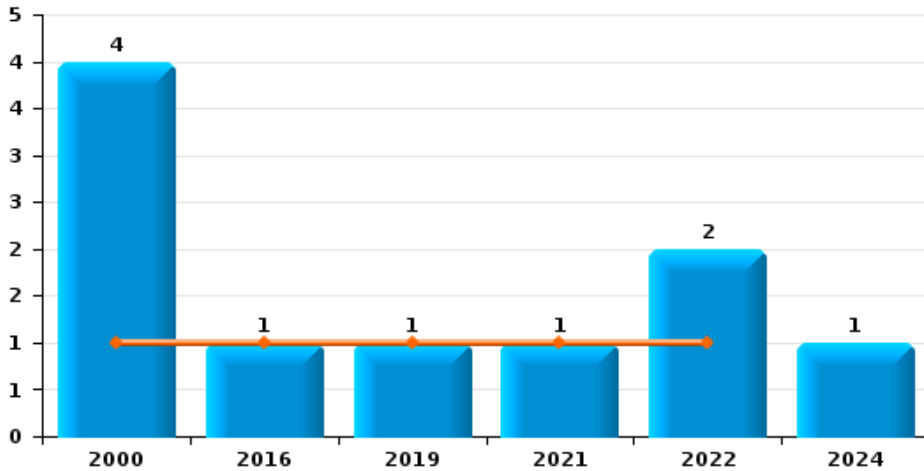




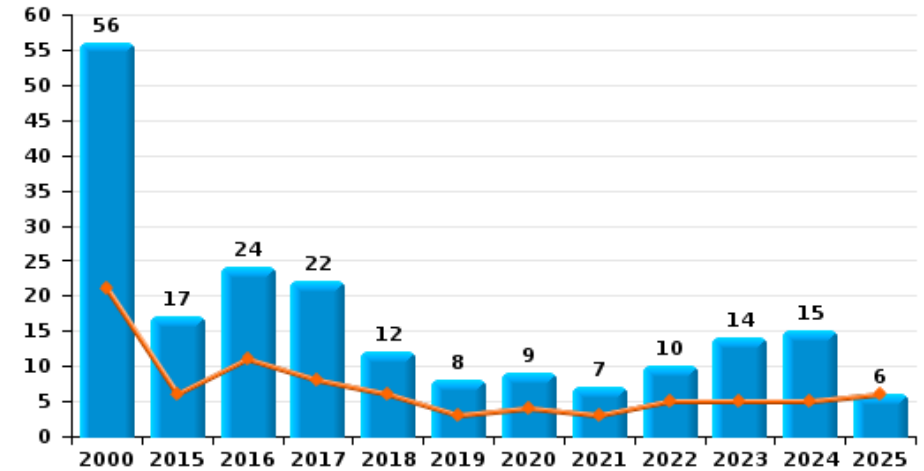
Deerlijk

Année	■
Semestre 1	■

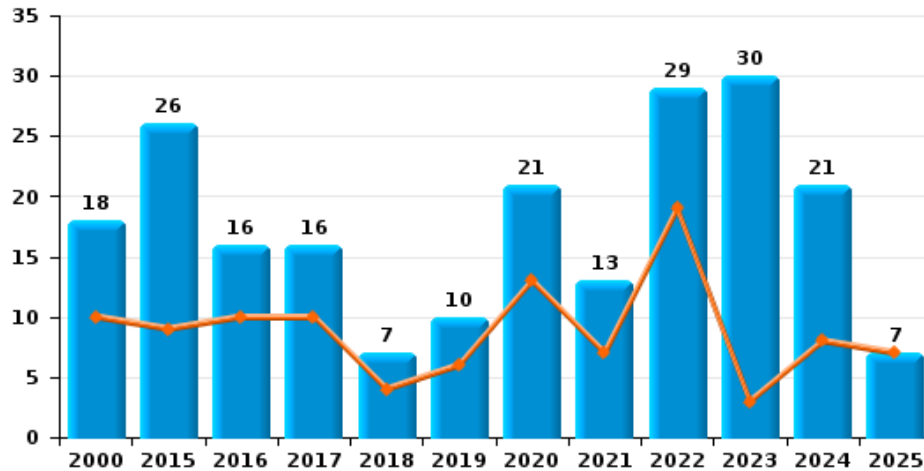
Vol de vélomoteur



Vol de vélo



Vol dans ou sur un véhicule

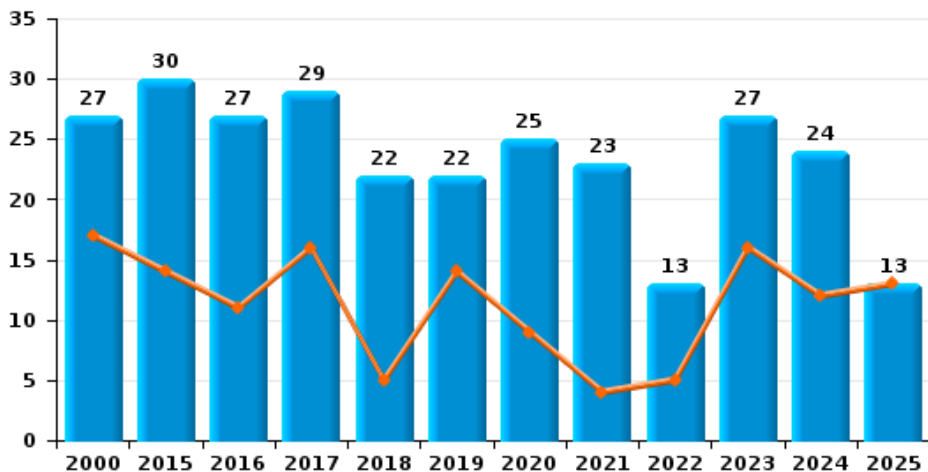




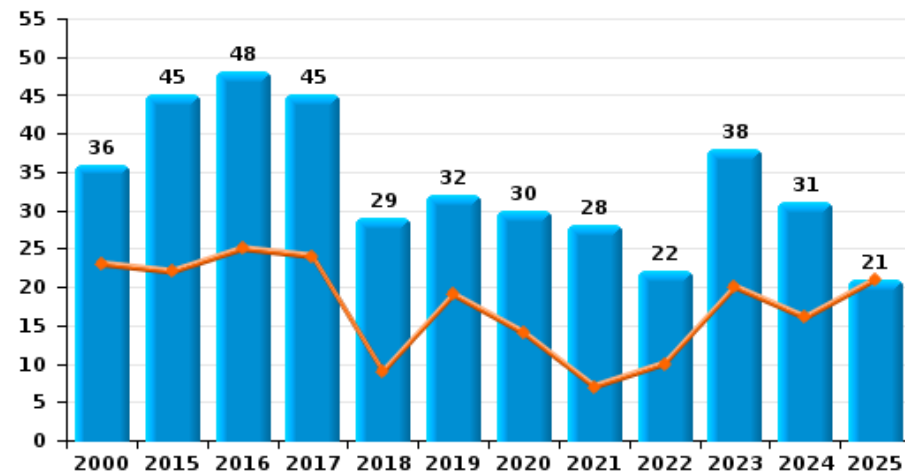
Deerlijk



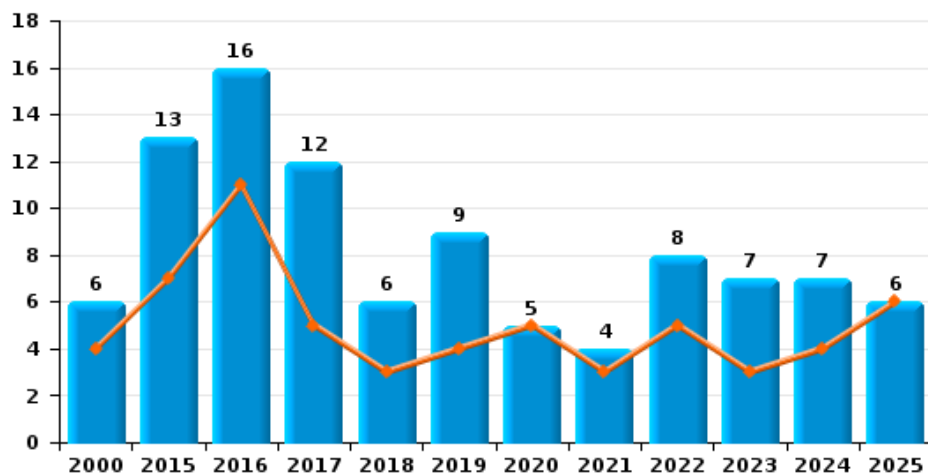
Cambriolage dans habitation



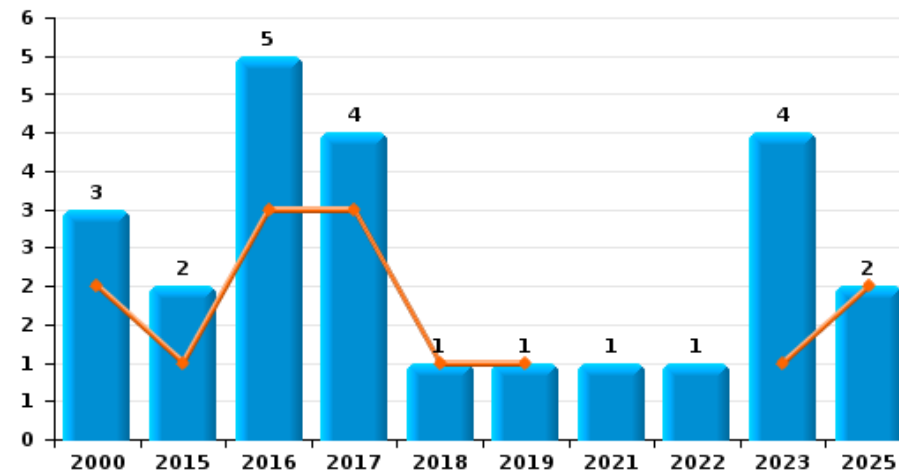
Cambriolage dans bâtiment (total)



Cambriolage ds entreprise ou commerce



Cambriolage ds service public ou bâtiment administratif

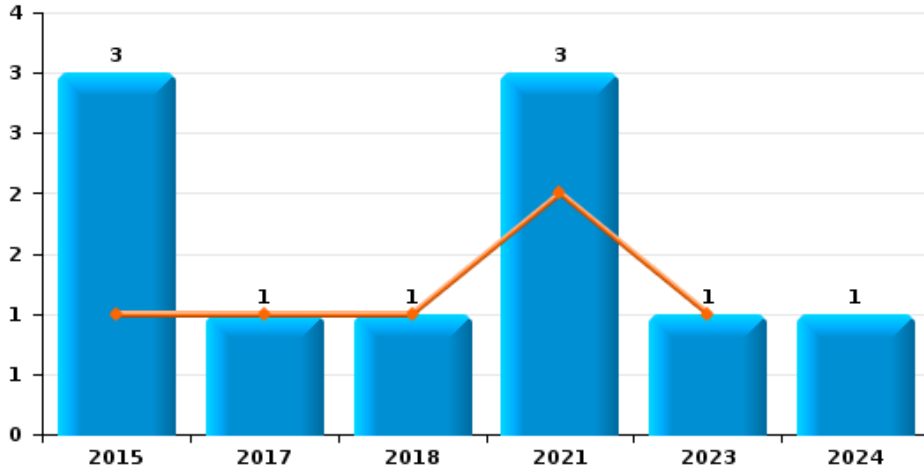




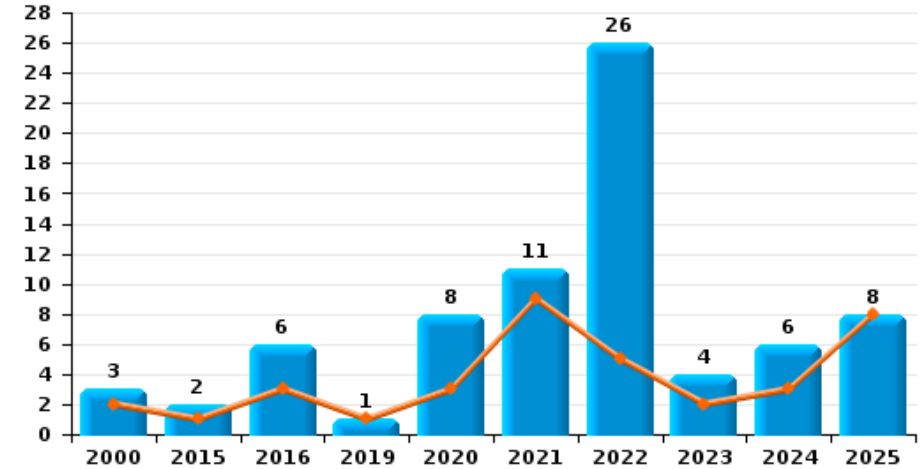
Deerlijk

Année ■
Semestre 1 ■

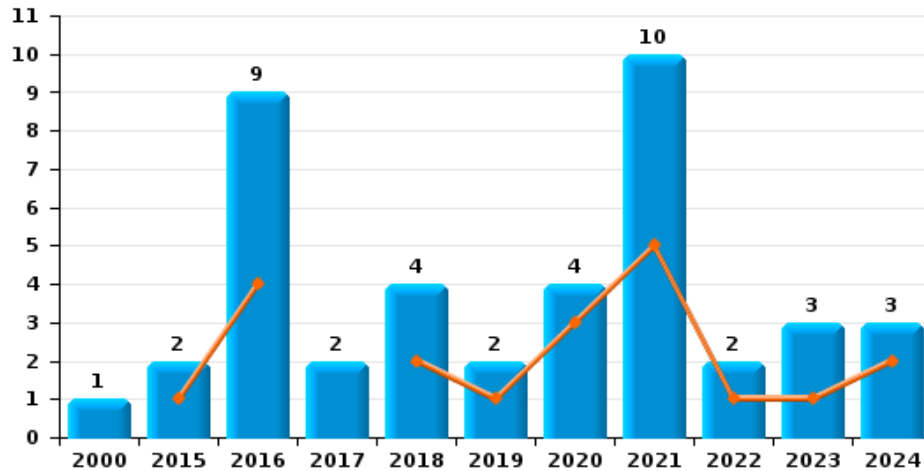
Vol à main armée



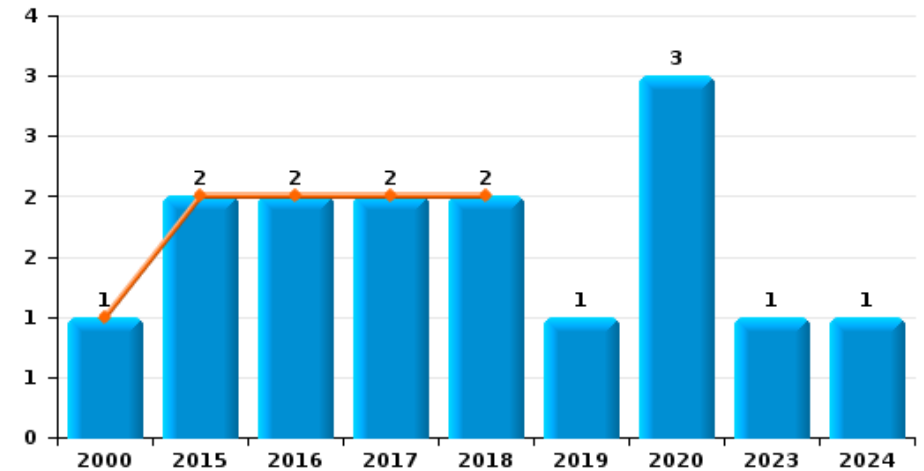
Vol à l'étalage



Vol avec violence sans arme



Vol à la tire

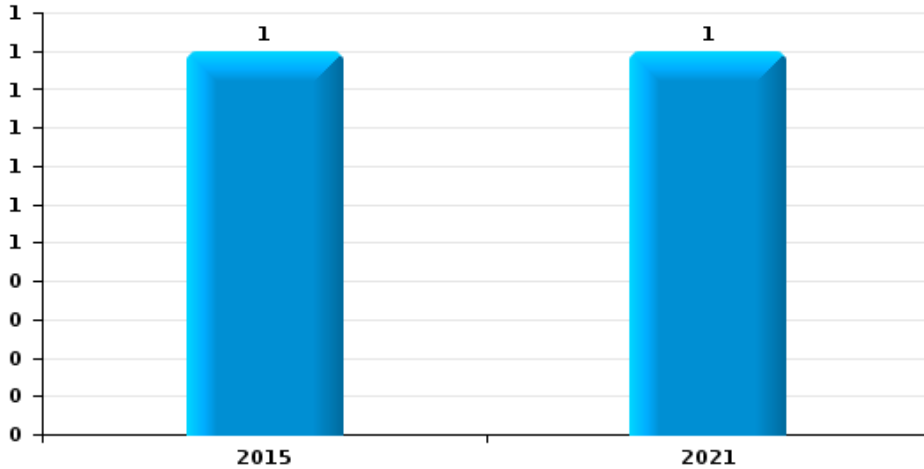




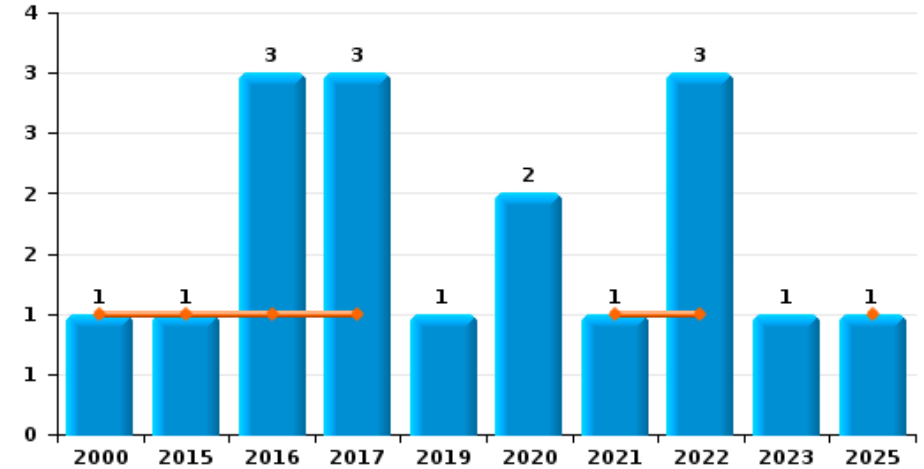
Deerlijk



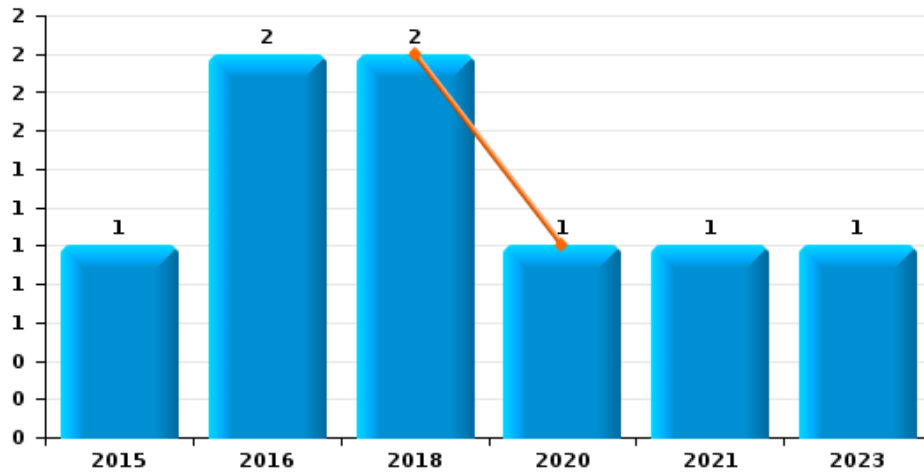
Arrachage de sac à main



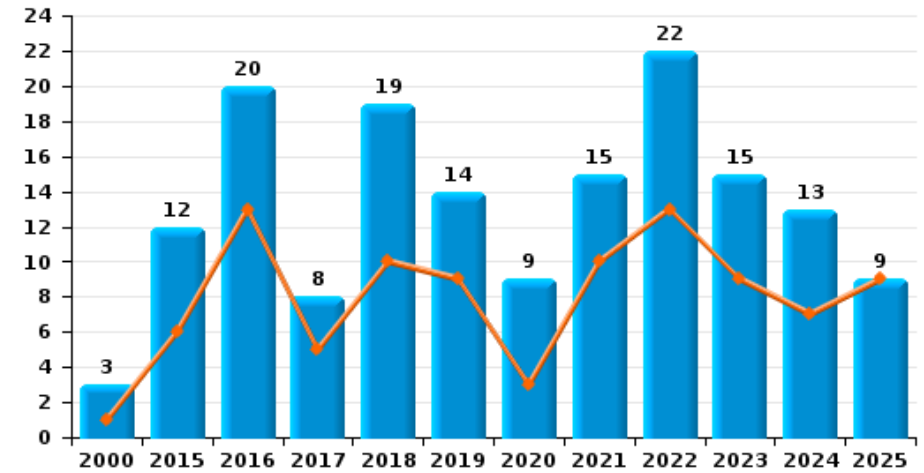
Graffiti



Vol à l'arraché



Dégradation de voiture





Deerlijk

FC Vol moyen de transport

		2000	2015	2016	2017	2018	2019	2020	2021	2022	2023	2024	2025
Vol de voiture	Trim 1	1	1	2	1				1	2	2		
	Trim 2	3	2									3	2
	Trim 3	6	2			1	1		1				
	Trim 4	4	1	3					1	1	1		
Total		14	6	5	1	1	1		3	3	3	3	2
Vol de moto	Trim 2			1									
	Trim 3								1		1		
Total				1					1		1		
Carjacking	Trim 1		1										
Total			1										
Homejacking	Trim 4			1									
Total				1									
Vol dans les garages	Trim 1	1											
	Trim 3	1	1										
Total		2	1										
Vol de vélomoteur	Trim 1						1		1	1			
	Trim 2	1		1									
	Trim 3	1								1		1	
	Trim 4	2											
Total		4		1			1		1	2		1	
Vol de vélo	Trim 1	9	4	1	4	2	1		1	3	2	3	4
	Trim 2	12	2	10	4	4	2	4	2	2	3	2	2
	Trim 3	18	7	11	11	4	4	4	2	3	4	6	
	Trim 4	17	4	2	3	2	1	1	2	2	5	4	
Total		56	17	24	22	12	8	9	7	10	14	15	6



FC Cambriolage

		2000	2015	2016	2017	2018	2019	2020	2021	2022	2023	2024	2025
Cambriolage dans habitation	Trim 1	9	9	5	11	3	5	5	2	2	10	7	4
	Trim 2	8	5	6	5	2	9	4	2	3	6	5	9
	Trim 3	10	9	9	7	11	4	4	4	2	6	5	
	Trim 4		7	7	6	6	4	12	15	6	5	7	
	Total	27	30	27	29	22	22	25	23	13	27	24	13
Cambriolage ds entreprise ou commerce	Trim 1	3	4	8			2	4	1	3	3	2	
	Trim 2	1	3	3	5	3	2	1	2	2		2	6
	Trim 3	1	1	2	5	1	3		1		3	1	
	Trim 4	1	5	3	2	2	2			3	1	2	
	Total	6	13	16	12	6	9	5	4	8	7	7	6
Cambriolage ds service public ou bâtiment administ	Trim 1				2		1						1
	Trim 2	2	1	3	1	1					1		1
	Trim 3	1		1	1						2		
	Trim 4		1	1				1	1	1	1		
	Total	3	2	5	4	1	1		1	1	4		2
Vol au bélier	Trim 2				1								
	Trim 4		3										
	Total		3		1								
Cambriolage dans bâtiment (total)	Trim 1	12	13	13	13	3	8	9	3	5	13	9	5
	Trim 2	11	9	12	11	6	11	5	4	5	7	7	16
	Trim 3	12	10	12	13	12	7	4	5	2	11	6	
	Trim 4	1	13	11	8	8	6	12	16	10	7	9	
	Total	36	45	48	45	29	32	30	28	22	38	31	21



FC Vol autre

		2000	2015	2016	2017	2018	2019	2020	2021	2022	2023	2024	2025
Vol à main armée	Trim 1		1		1				1				
	Trim 2					1			1		1		
	Trim 3		1									1	
	Trim 4		1						1				
	Total		3		1	1			3		1	1	
Vol avec violence sans arme	Trim 1		1	4		1	1	1	4	1			
	Trim 2					1		2	1		1	2	
	Trim 3	1		2		1	1		2		1		
	Trim 4		1	3	2	1		1	3	1	1	1	
	Total	1	2	9	2	4	2	4	10	2	3	3	
Vol dans ou sur un véhicule	Trim 1	6	2	6	5	1	4	11	3	16	1	5	1
	Trim 2	4	7	4	5	3	2	2	4	3	2	3	6
	Trim 3	4	8	6	4	1	2	3	2	8	20	9	
	Trim 4	4	9		2	2	2	5	4	2	7	4	
	Total	18	26	16	16	7	10	21	13	29	30	21	7
Vol d'armes et explosifs	Trim 1											1	
	Trim 2	1								1			
	Trim 3						1	2	1				
	Total	1					1	2	1	1		1	
Arrachage de sac à main	Trim 3								1				
	Trim 4		1										
	Total		1						1				
Vol à l'arraché	Trim 1					1							
	Trim 2					1		1					
	Trim 3								1		1		
	Trim 4		1	2									
	Total		1	2		2		1	1		1		



FC Vol autre

		2000	2015	2016	2017	2018	2019	2020	2021	2022	2023	2024	2025
Vol à la tire	Trim 1	1	1	2		1							
	Trim 2		1		2	1							
	Trim 3						1	2			1	1	
	Trim 4							1					
Total		1	2	2	2	2	1	3			1	1	
Vol à l'étalage	Trim 1	2	1	2			1		7	2	2	1	8
	Trim 2			1				3	2	3		2	
	Trim 3			1				2	1	11		1	
	Trim 4	1	1	2				3	1	10	2	2	
Total		3	2	6			1	8	11	26	4	6	8
Vol par ruse	Trim 1			1									
	Trim 2			1	1		1						1
	Trim 3												
	Trim 4			1					1			1	
Total				3	1		1		1			1	1
Vol de métaux	Trim 1		2	1			2			1		1	
	Trim 2		1		1		1	1	1	1		2	
	Trim 3				1	1			1	3	4		
	Trim 4				1	1				1		1	
Total			3	1	3	2	3	1	2	6	4	4	
Vol sur les chantiers	Trim 1				1	1	1	1		1			
	Trim 2		1	1	1	1				2		1	1
	Trim 3		1		4	3			1	1	1	1	
	Trim 4			1	20				1	1			
Total			2	2	26	5	1	1	2	5	1	2	1
Home-invasion	Trim 1							1					
	Trim 2								1				
	Trim 3						1						
	Total						1	1	1				



FC Vol autre

		2000	2015	2016	2017	2018	2019	2020	2021	2022	2023	2024	2025
Vol d'animaux	Trim 2				1								
	Trim 3		1	1									
	Trim 4				1								
	Total		1	1	2								
Vol de cargaison	Trim 1				2							1	
	Trim 2												2
	Trim 3			1									
	Trim 4							1					
	Total			1	2				1			1	2



Criminalité ICT

		2000	2015	2016	2017	2018	2019	2020	2021	2022	2023	2024	2025
Fraude de cartes de paiements	Trim 1		2								1	1	1
	Trim 2		1										
	Trim 3				1		1			1	1	1	
	Trim 4			1						1	2		
	Total		3	1	1		1			2	4	2	1
Phishing	Trim 1					1			1		1		
	Trim 2						1		1				1
	Trim 3				1	1	1	1			1		
	Trim 4									1			
	Total				2	2	1	3	1	2			1
Ransomware	Trim 2							1					
	Trim 3			1									
	Total			1				1					
Shouldersurfing	Trim 4			1									
	Total			1									



FC Autre

		2000	2015	2016	2017	2018	2019	2020	2021	2022	2023	2024	2025
Violence contre les métiers d'intérêt général	Trim 1					2							
	Trim 2	1				1					1		
	Trim 4	1			1		1			1			
	Total	2			1	3	1			1	1		
Graffiti	Trim 1				1								
	Trim 2	1	1						1	1			1
	Trim 3			2				2			1		
	Trim 4				2		1			2			
Total	1	1	3	3		1	2	1	3	1		1	
Dégradation de voiture	Trim 1	1	4	3	3	2	3	2	6	4	5	6	5
	Trim 2		2	10	2	8	6	1	4	9	4	1	4
	Trim 3	1	2	3	1	6	4	2	2	4	4	1	
	Trim 4	1	4	4	2	3	1	4	3	5	2	5	
Total	3	12	20	8	19	14	9	15	22	15	13	9	
Rixe au couteau	Trim 1							1	1				
	Trim 2						1						
	Trim 4		1		1								
	Total		1		1		1	1	1				



PH Violence intrafamiliale (VIF)

		2000	2015	2016	2017	2018	2019	2020	2021	2022	2023	2024	2025
VIF: physique, dans le couple	Trim 1	3	4	4	4	3	7	2	6	8	7	6	1
	Trim 2	1	2	7	2	4	2	3	6	2	2	3	1
	Trim 3		3	3	1	1	3	4	3	1	4	4	
	Trim 4	1	4	3	5	8	5	5	4	4	6	2	
	Total	5	13	17	12	16	17	14	19	15	19	15	2
VIF: physique, envers des descendants	Trim 1		1	1		1	2	1	1		1		
	Trim 2		1	1	1			1		1		2	
	Trim 3			3	2						1	2	
	Trim 4	1		1	1	2		1		1			
	Total	1	2	6	4	3	2	3	1	2	2	4	
VIF: physique, envers d'autres membres	Trim 1		2	1			2	2	2		4	1	2
	Trim 2	7	3	3			1	3	2			1	2
	Trim 3	1	3	2	1			1	1		3	3	
	Trim 4	1	1		1	2		1		5	1	2	
	Total	9	9	6	2	2	3	7	5	5	8	7	4
VIF: sexuelle, dans le couple	Trim 1											1	
	Trim 2							1					
	Trim 4				1								
	Total				1			1				1	
VIF: psychique, dans le couple	Trim 1	4	7	4	4	10	2	2	4	6	11	2	7
	Trim 2	3	3	6	3	1	2	3	6	3	6	4	5
	Trim 3	3	3	5	4	6	1	3	7	3	6	3	
	Trim 4		1	5	11	2	1	3	5	4	4	4	
	Total	10	14	20	22	19	6	11	22	16	27	13	12
VIF: psychique, envers des descendants	Trim 1				2		1		2	1		1	1
	Trim 2		2	2		1	1	1	1		1	1	2
	Trim 3		1							1		1	
	Trim 4			3								1	
	Total		3	5	2	1	2	1	3	2	1	4	3



PH Violence intrafamiliale (VIF)

		2000	2015	2016	2017	2018	2019	2020	2021	2022	2023	2024	2025
VIF: psychique, envers d'autres membres	Trim 2		1						1		1	1	1
	Trim 3				1		1		1				
	Trim 4											1	
	Total		1		1		1		2		1	2	1
VIF: économique, dans le couple	Trim 1		2	2	1	2	1		4	2	2	1	
	Trim 2		1	1	1	4	1		4	1	1		1
	Trim 3			2	1	3	1		4	3			
	Trim 4		2	2	1	1					1		
Total		5	7	4	10	3		12	6	4	1	1	
VIF: économique, envers des descendants	Trim 1				1				1				
	Trim 2			1								1	
	Trim 3			1	1								
Total			2	2				1			1		
VIF: économique, envers d'autres membres	Trim 1	2		1	3	1		1	1		1		
	Trim 2	2		1	2		2	2	2			1	
	Trim 3	3	1	1	1	2			2	1			
	Trim 4	1	2	1	1	3	1			2		1	
Total	8	3	4	7	6	3	3	5	3	1	2		



PH Hormones et dopage

		2000	2015	2016	2017	2018	2019	2020	2021	2022	2023	2024	2025
Dopage humain	Trim 1						1						
	Total						1						



PH Drogues

		2000	2015	2016	2017	2018	2019	2020	2021	2022	2023	2024	2025
Vente de cocaïne	Trim 1								1	2		1	1
	Trim 2		1						1	1	1		
	Trim 3				1				1		1	2	
	Trim 4		1			1					1		
Total			2		1	1			3	3	3	3	1
Import-export de cocaïne	Trim 4					1					1		
Total						1					1		
Vente de drogues synthétiques	Trim 1		1							1	2		1
	Trim 2		1							1			
	Trim 3						1		1	1		1	
	Trim 4			1	1				1				
Total			2	1	1		1		2	3	2	1	1
Production de cannabis (culture)	Trim 1		1				1						
	Trim 4			1									
Total			1	1			1						
Import-export de cannabis en grande quantité	Trim 2								1				
	Trim 3				1								
Total					1				1				
Vente de cannabis en grande quantité	Trim 1									1			
	Trim 2								1				
Total									1	1			
Import-export d'héroïne	Trim 2										1		
Total											1		
Vente-traffic d'héroïne	Trim 1								1				
	Trim 2		1						1		1		
Total			1						2		1		



PH Trafic d'armes

		2000	2015	2016	2017	2018	2019	2020	2021	2022	2023	2024	2025
Commerce et production d'arme non à feu	Trim 3						1						
	Total						1						



PH Traite des êtres humains

		2000	2015	2016	2017	2018	2019	2020	2021	2022	2023	2024	2025
TEH - exploitation sexuelle	Trim 1								1				
	Trim 2			1		1							
	Trim 4										1		
Total				1		1			1		1		



PH Violence dans l'espace public

		2000	2015	2016	2017	2018	2019	2020	2021	2022	2023	2024	2025
Violence physique (voie publique)	Trim 1	4			3	3	7	3	2	2	5	3	4
	Trim 2	2	1	5	3	1	2	3	3	3	2	1	4
	Trim 3		3		3		1	5	2	3	1	3	
	Trim 4	1	5	3	1	3	2	2	1	1	3	7	
	Total	7	9	8	10	7	12	13	8	9	11	14	8
Violence physique (autre endroit public)	Trim 2												1
	Trim 4						1						
	Total						1						1
Violence physique (endroit accessible au public)	Trim 1					1	1					1	
	Trim 2	1		1	1	1	1			2	1		2
	Trim 3		1	4	1	1	1	2	1			2	
	Trim 4	4		3	1	1	1	1	3		1		
	Total	5	1	8	3	4	4	3	4	2	2	3	2
Violence sexuelle (voie publique)	Trim 1	2											
	Trim 2						1	1					
	Trim 3							1		1			
	Trim 4							1					
Total	2					1	3		1				
Violence sexuelle (autre endroit public)	Trim 3					1							
Total						1							
Violence sexuelle (endroit accessible au public)	Trim 2					1					1		
	Trim 3	1	1									1	
	Trim 4					1	1						
	Total	1	1			2	1				1	1	



PH Violence dans l'espace public

		2000	2015	2016	2017	2018	2019	2020	2021	2022	2023	2024	2025
Violence psychique (voie publique)	Trim 1	1	3		4	3	2	1	3	1	1	2	1
	Trim 2		2	3	2	3	2	4	2	3		1	1
	Trim 3			1		1	1	3	1	2	1	2	
	Trim 4	1		1	6	2		2		3	1	2	
	Total	2	5	5	12	9	5	10	6	9	3	7	2
Violence psychique (autre endroit public)	Trim 2				1								
Total				1									
Violence psychique (endroit accessible au public)	Trim 1	1		1		2		1					
	Trim 2	4	2					1					2
	Trim 3	1			1	1		3	1		1	2	
	Trim 4	1		1			2	2	1				
	Total	7	2	2	1	2	4	6	3		1	2	2
Vol à main armée (voie publique)	Trim 1		1										
Total		1											
Vol à main armée (endroit accessible au public)	Trim 2					1							
	Trim 3											1	
	Trim 4		1										
	Total		1			1						1	
Vol avec violence sans arme (voie publique)	Trim 2							1				1	
	Trim 3								1				
	Trim 4		1								1		
	Total		1					1	1		1	1	
Vol avec violence sans arme (endr. acces. au pub.)	Trim 1			1			1		1	1			
	Trim 2					1			1				
	Trim 3	1											
	Trim 4			1									
	Total	1		2		1	1		2	1			



PH Autre

		2000	2015	2016	2017	2018	2019	2020	2021	2022	2023	2024	2025
Terrorisme, extrémisme et radicalisme	Trim 1		1										
	Trim 2									1			
	Total		1							1			
Cyberharcèlement	Trim 1			3	1	1							
	Trim 2					1	1		1	1	1	1	
	Trim 3	1	1				1						
	Trim 4				1				1		2	2	
	Total	1	1	3	2	2	2	2	2	1	3	3	
Fraude à l'identité	Trim 1		1		1		2	2	6	1	2	1	
	Trim 2		1	3	4		1		1	1	2	1	1
	Trim 3		2		1	1	1	1	1	3		1	
	Trim 4			1	2				1	3	1	2	
	Total		4	4	8	1	4	3	9	8	5	5	1



Deerlijk

2024

FC Vol moyen de transport

	Mar	Avr	Mai	Juil	Août	Sep	Oct	Nov	Total
Vol de voiture		2	1						3
Vol de vélomoteur				1					1
Vol de vélo	3	2		1	2	3	3	1	15

FC Cambriolage

	Jan	Fév	Mar	Avr	Mai	Juin	Juil	Août	Sep	Oct	Nov	Déc	Total
Cambriolage dans habitation		3	4	2	2	1	3	1	1		5	2	24
Cambriolage ds entreprise ou commerce	1		1		1	1			1	1	1		7
Cambriolage dans bâtiment (total)	1	3	5	2	3	2	3	1	2	1	6	2	31

FC Vol autre

	Jan	Fév	Mar	Avr	Mai	Juin	Juil	Août	Sep	Oct	Nov	Déc	Total
Vol à main armée									1				1
Vol avec violence sans arme				1		1						1	3
Vol dans ou sur un véhicule		2	3	1	2		3	6		3	1		21
Vol d'armes et explosifs		1											1
Vol à la tire							1						1
Vol à l'étalage	1			1	1				1	2			6
Vol par ruse										1			1
Vol de métaux	1				1	1					1		4
Vol sur les chantiers					1			1					2
Vol de cargaison		1											1



Criminalité ICT

	Fév	Sep	Total
Fraude de cartes de paiements	1	1	2

FC Autre

	Jan	Fév	Mar	Mai	Juil	Oct	Nov	Déc	Total
Dégradation de voiture	1	2	3	1	1	1	3	1	13

PH Violence intrafamiliale (VIF)

	Jan	Fév	Mar	Avr	Mai	Juin	Juil	Août	Sep	Oct	Nov	Déc	Total
VIF: physique, dans le couple	2	1	3	1	1	1	1		3	2			15
VIF: physique, envers des descendants				1	1		1		1				4
VIF: physique, envers d'autres membres			1	1			1	1	1	2			7
VIF: sexuelle, dans le couple		1											1
VIF: psychique, dans le couple			2	4				1	2	1	2	1	13
VIF: psychique, envers des descendants			1	1					1		1		4
VIF: psychique, envers d'autres membres				1							1		2
VIF: économique, dans le couple		1											1
VIF: économique, envers des descendants				1									1
VIF: économique, envers d'autres membres				1						1			2

PH Drogues

	Jan	Août	Sep	Total
Vente de cocaïne	1	1	1	3
Vente de drogues synthétiques			1	1



PH Violence dans l'espace public

	Fév	Mar	Avr	Mai	Juin	Juil	Août	Sep	Oct	Nov	Déc	Total
Violence physique (voie publique)	1	2		1		2		1	3	1	3	14
Violence physique (endroit accessible au public)	1					1	1					3
Violence sexuelle (endroit accessible au public)								1				1
Violence psychique (voie publique)	1	1			1	1	1		1		1	7
Violence psychique (endroit accessible au public)						1	1					2
Vol à main armée (endroit accessible au public)								1				1
Vol avec violence sans arme (voie publique)			1									1

PH Autre

	Jan	Juin	Sep	Oct	Nov	Total
Cyberharcèlement		1		1	1	3
Fraude à l'identité	1	1	1	2		5



2025

FC Vol moyen de transport

	Jan	Fév	Mar	Avr	Mai	Juin	Total
Vol de voiture						2	2
Vol de vélo	1	1	2	1	1		6

FC Cambriolage

	Jan	Fév	Mar	Avr	Mai	Juin	Total
Cambriolage dans habitation	3	1		1	2	6	13
Cambriolage ds entreprise ou commerce					3	3	6
Cambriolage ds service public ou bâtiment administ			1	1			2
Cambriolage dans bâtiment (total)	3	1	1	2	5	9	21

FC Vol autre

	Jan	Fév	Mar	Mai	Juin	Total
Vol dans ou sur un véhicule	1			4	2	7
Vol à l'étalage	1	2	5			8
Vol par ruse					1	1
Vol sur les chantiers					1	1
Vol de cargaison				2		2

Criminalité ICT

	Jan	Avr	Total
Fraude de cartes de paiements	1		1
Phishing		1	1



FC Autre

	Jan	Fév	Mar	Avr	Mai	Juin	Total
Graffiti						1	1
Dégradation de voiture	2	1	2	1	1	2	9

PH Violence intrafamiliale (VIF)

	Jan	Fév	Mar	Avr	Mai	Juin	Total
VIF: physique, dans le couple	1					1	2
VIF: physique, envers d'autres membres			2	1		1	4
VIF: psychique, dans le couple		2	5	2	1	2	12
VIF: psychique, envers des descendants			1	1		1	3
VIF: psychique, envers d'autres membres				1			1
VIF: économique, dans le couple					1		1

PH Drogues

	Jan	Fév	Total
Vente de cocaïne		1	1
Vente de drogues synthétiques	1		1

PH Violence dans l'espace public

	Jan	Mar	Avr	Mai	Juin	Total
Violence physique (voie publique)	1	3	1	2	1	8
Violence physique (autre endroit public)				1		1
Violence physique (endroit accessible au public)			1	1		2
Violence psychique (voie publique)	1				1	2
Violence psychique (endroit accessible au public)				1	1	2

PH Autre

	Avr	Total
Fraude à l'identité	1	1



STATISTIQUES POLICIERES DE CRIMINALITE

LIEU DE PERPETRATION: COMMUNE

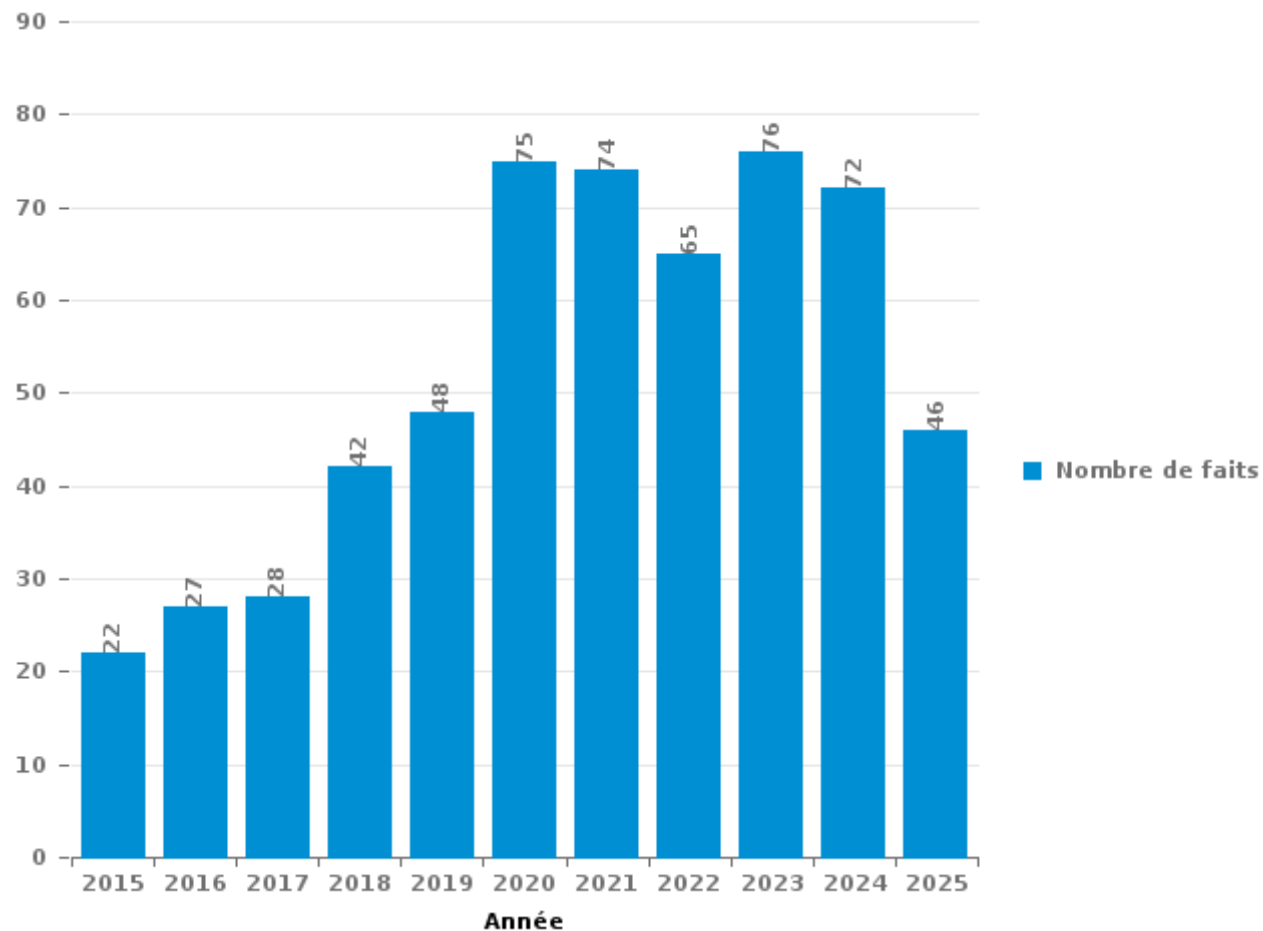
Deerlijk

PARTIE III : ICT



Deerlijk

Nombre total de délits avec un élément ICT/online, depuis 2015





Criminalité ICT/online au sens strict

Infractions (exhaustif)

	2015	2016	2017	2018	2019	2020	2021	2022	2023	2024	2025
Criminalité informatique: Faux en informatique:		1		5			1	1	1		
Criminalité informatique: Fraude informatique:	4	7	2	6	12	17	18	11	29	17	18
Criminalité informatique: Hacking:	2	3	1	3	2	7	1	2	5	6	11
Criminalité informatique: Sabotage:		2			1	2	1		1	1	
Total:	6	13	3	14	15	26	21	14	36	24	29

Figures criminelles (à considérer spécifiquement – ne pas additionner avec d'autres éléments – risque de double comptage!)

	2015	2016	2017	2018	2019	2020	2021	2022	2023	2024	2025
Fraude de cartes de paiements	3	1	1		1			2	4	2	1
Phishing				2	2	1	3	1	2		1
Ransomware		1				1					
Shouldersurfing		1									



Criminalité ICT/online au sens large

Infractions (uniquement si code-fait existe)

	2015	2016	2017	2018	2019	2020	2021	2022	2023	2024	2025
Fraude: Escroquerie: Fraude par internet	13	10	22	25	29	53	50	50	39	45	27
Infr. contre les moeurs: Incitation à la débauche: Publicité par ICT pour débauche		1		1	1						
Infr. contre les moeurs: Voyeurisme: Diffusion enregistrement nudité ou intimité						1					
Total:	13	11	22	26	30	54	50	50	39	45	27

Figures criminelles (à considérer spécifiquement – ne pas additionner avec d'autres éléments – risque de double comptage!)

	2015	2016	2017	2018	2019	2021	2022	2023	2024
Cyberharcèlement	1	3	2	2	2	2	1	3	3

STATISTIQUES POLICIERES DE CRIMINALITE

LIEU DE PERPETRATION: COMMUNE

Deerlijk

PARTIE IV : DESTINATION LIEU



Deerlijk

Vol et extorsion

	2000	2015	2016	2017	2018	2019	2020	2021	2022	2023	2024	2025
Habitation: maison	27	30	43	37	23	22	24	28	14	30	30	11
Voie publique	36	34	26	13	11	21	23	12	24	27	19	6
Magasin	8	9	13	3	6	10	12	14	30	6	7	12
Entreprise	10	8	19	11	4	7	7	6	8	8	8	2
Inconnue	51	2	4	1		2	2	2	3	1	5	
Parking	4	5	9	9	4	7	6	5	8	6	7	1
Habitation: allée	6	5	7	3	2	2	4	2	7	13	6	2
Habitation: non précisée	8	5	4	5	5	3	6	6	6	4	1	
Habitation: dépendances	4	12	5	10	5	4		3	3	2	2	2
Chantier		2	2	26	5	1	1	2	5	1	2	1
Culture et loisirs	10	3	5	9	3	3			2	2	3	2
Habitation: appartement		1	4	4	5	8	4	4	5	2	1	2
Autre		4	6	2	5	2	2	5	5	3	2	
Habitation: garage	1	5	4	4	6	1	4	2	1	1	4	3
Horeca	12	1	4		2	2			1		4	2
Infrastructure sportive	5	1	1	6		1			2	2	4	1
Emplacement de vélo	1	1	5		2		2			1	3	
Maison de repos		1	2	3				1	6		2	
Station essence	1	4		2	2	2		1		1	1	
Moyen de transport: voiture	1			3				1		3	1	2
Cimetière	4	2	1	1	1	1						
Service public				1	1		1		1	5		
Institution d'enseignement	3		1		1					1		2
Moyen de transport: camion						1		2	3	2		
Terrain	1	1		2						1	2	
Habitation: autre					1	1	1	1		2		
Banque / institution financière	1	1		2		1						
Moyen de transport: autre		1				1		1	1			1
Service	1				1	1				2		
Arrêt de bus / tram		1						1			1	
Edifice religieux / lieu du culte			1							1		1
Médecin / dentiste / pharmacien							3					
Aéroport		1	1									
Bâtiment administratif	1											
Guichet automatique			1									
Moyen de transport: autobus / autocar	1											
Stade	1											
Station de bus / métro et gare de chemin de fer					1							
Total	198	140	168	157	96	104	102	99	135	127	115	53

FPF/DGR/DRI/BIPOL - Statistiques policières de criminalité (date de clôture: 31/10/2025)

Les données pour les années 2001 jusqu'à 2014 ne sont plus publiées mais restent disponibles sur demande auprès du service BIPOL.

Les données pour 2025 ne concernent que le 1er semestre.



Deerlijk

Dégradation de la propriété

	2000	2015	2016	2017	2018	2019	2020	2021	2022	2023	2024	2025
Voie publique	10	9	15	14	15	12	7	13	18	16	18	7
Habitation: résidence principale	6	7	9	8	13	10	11	15	12	5	5	5
Parking	5	4	6	2	5	2	3	2		2	1	4
Habitation: non précisée	8	1			2	1	4	4	1	2	2	
Habitation: allée	2	1	3		1	1	1	2	6	2	2	
Habitation: jardin	2	2	2		1	2	2	1	3	1	1	
Culture et loisirs			2	2	1	1		5	3			1
Entreprise		2	3	1	1			1	2	1	1	
Inconnue	8							2		1		1
Terrain			1		2	1			3	2	1	
Institution d'enseignement		2		2					3		1	1
Habitation: dépendances			3	2	1			1		1		
Autre			3		2				2			
Habitation: garage			1			1	2	1	1	1		
Horeca	1									4		
Chantier				2				1				
Habitation: résidence secondaire						1		1		1		
Infrastructure sportive	1										1	1
Magasin				1		1				1		
Moyen de transport: voiture	2				1							
Moyen de transport: autre						1				1		
Service		1										1
Bâtiment administratif			1									
Cimetière	1											
Edifice religieux / lieu du culte	1											
Emplacement de vélo			1									
Service public										1		
Station essence		1										
Total	47	30	50	34	45	34	30	49	54	42	33	21

FPF/DGR/DRI/BIPOL - Statistiques policières de criminalité (date de clôture: 31/10/2025)

Les données pour les années 2001 jusqu'à 2014 ne sont plus publiées mais restent disponibles sur demande auprès du service BIPOL.

Les données pour 2025 ne concernent que le 1er semestre.



Deerlijk

Infractions contre l'intégrité physique

	2000	2015	2016	2017	2018	2019	2020	2021	2022	2023	2024	2025
Habitation	12	22	27	19	21	20	23	27	22	30	23	7
Voie publique	10	10	8	9	6	15	13	5	8	11	13	11
Horeca	5		1	1	1		1	2	1	1	2	
Culture et loisirs			4	1	2	1			1	1		1
Entreprise	2					1	1	2		1	1	1
Inconnue	7			1					1			
Habitation: allée				2				2		1	1	
Parking			2			1		1			2	
Habitation: jardin					1		1	1	1	1		
Infrastructure sportive				1			1		1			1
Institution d'enseignement											1	1
Magasin			1			1						
Moyen de transport: autre			1							1		
Station essence			1		1							
Terrain				1		1						
Autre							1					
Hôpital		1										
Total	36	33	45	35	32	40	41	40	35	47	43	22

FPF/DGR/DRI/BIPOL - Statistiques policières de criminalité (date de clôture: 31/10/2025)

Les données pour les années 2001 jusqu'à 2014 ne sont plus publiées mais restent disponibles sur demande auprès du service BIPOL.

Les données pour 2025 ne concernent que le 1er semestre.

STATISTIQUES POLICIERES DE CRIMINALITE

LIEU DE PERPETRATION: COMMUNE

Deerlijk

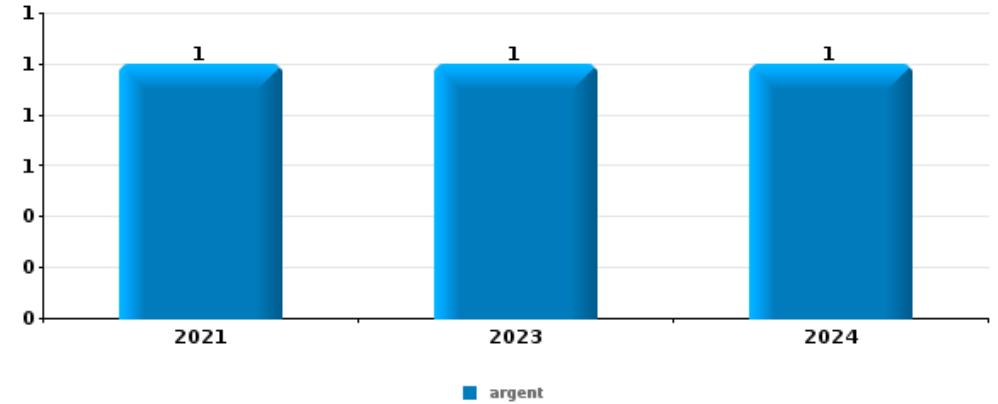
PARTIE V : OBJETS ET MOYENS DE TRANSPORT



Deerlijk

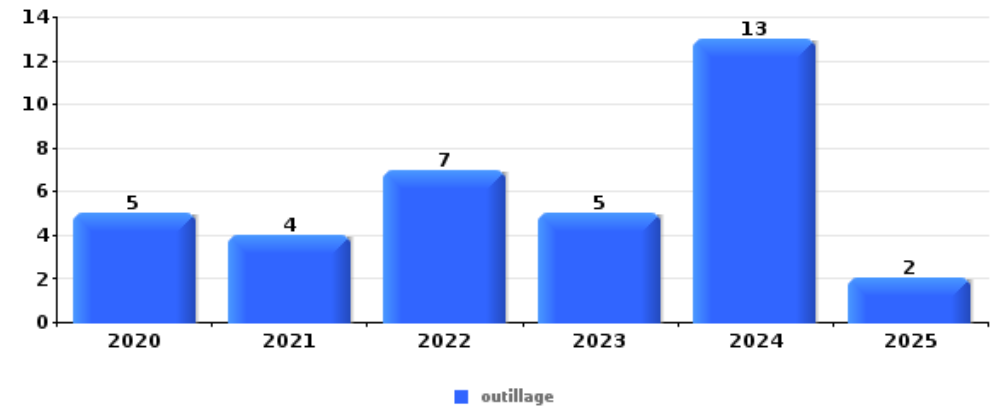
Vol à main armée

Top 5 Objets volés (sbd nombre de faits)		2020	2021	2022	2023	2024	2025
1	argent		1		1	1	
2	bijouterie / montre		1		1		
2	carte bancaire / carte de crédit		1			1	
2	carte d'identité / passeport		1			1	
5	autre document officiel					1	
5	clé		1				
5	portefeuille					1	
5	valise / sac					1	



Vol dans ou sur un véhicule

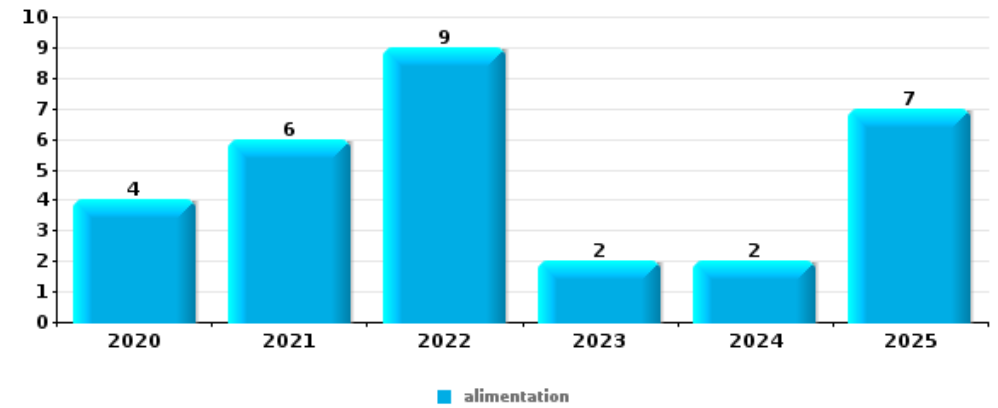
Top 5 Objets volés (sbd nombre de faits)		2020	2021	2022	2023	2024	2025
1	outillage	5	4	7	5	13	2
2	argent	3	3	3	4	2	1
3	permis de conduire	2	2	1	6	2	1
4	carte bancaire / carte de crédit	2	2	1	5	2	1
4	carte d'identité / passeport	2	3	2	4	1	1





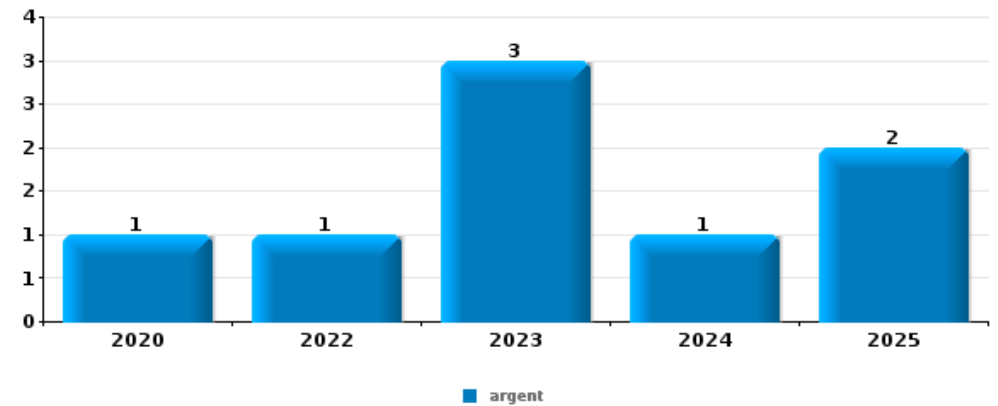
Vol à l'étalage

Top 5 Objets volés (sbd nombre de faits)		2020	2021	2022	2023	2024	2025
1	alimentation	4	6	9	2	2	7
2	tabac	3	6	19	1		
3	parfum / produit de beauté		1		2	2	2
4	vêtement	1	2	2			
5	lunettes / verres de contact		1	1			1



Cambrilage ds entreprise ou commerce

Top 5 Objets volés (sbd nombre de faits)		2020	2021	2022	2023	2024	2025
1	argent	1		1	3	1	2
2	métaux	1	2		1	1	
3	alimentation		1	2			
3	carburant / énergie			3			
5	carte bancaire / carte de crédit	1				1	
5	coffre-fort / coffret (argent) / caisse				2		
5	multimédia		1	1			

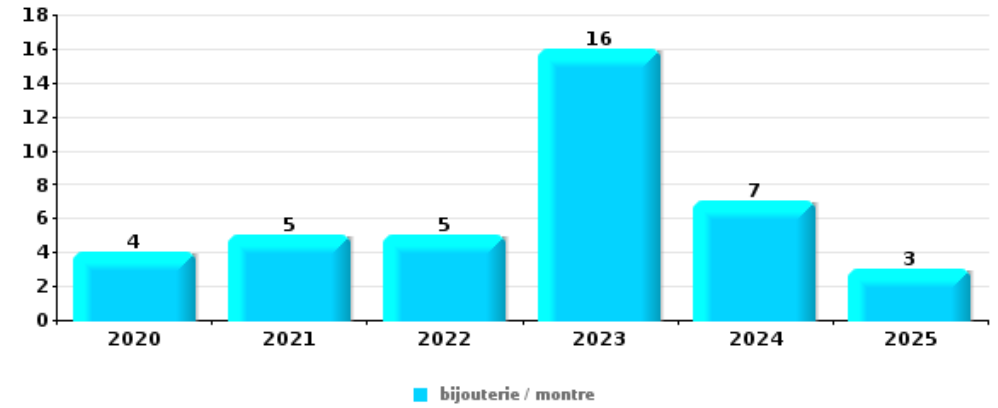




Cambrassage dans habitation

Top 5 Objets volés (sbd nombre de faits)

	2020	2021	2022	2023	2024	2025
1 bijouterie / montre	4	5	5	16	7	3
2 argent	4	4	3	8	5	4
3 multimédia	1	4		3		2
4 clé		1	1	2	1	2
4 ordinateur et accessoires		1		4		2



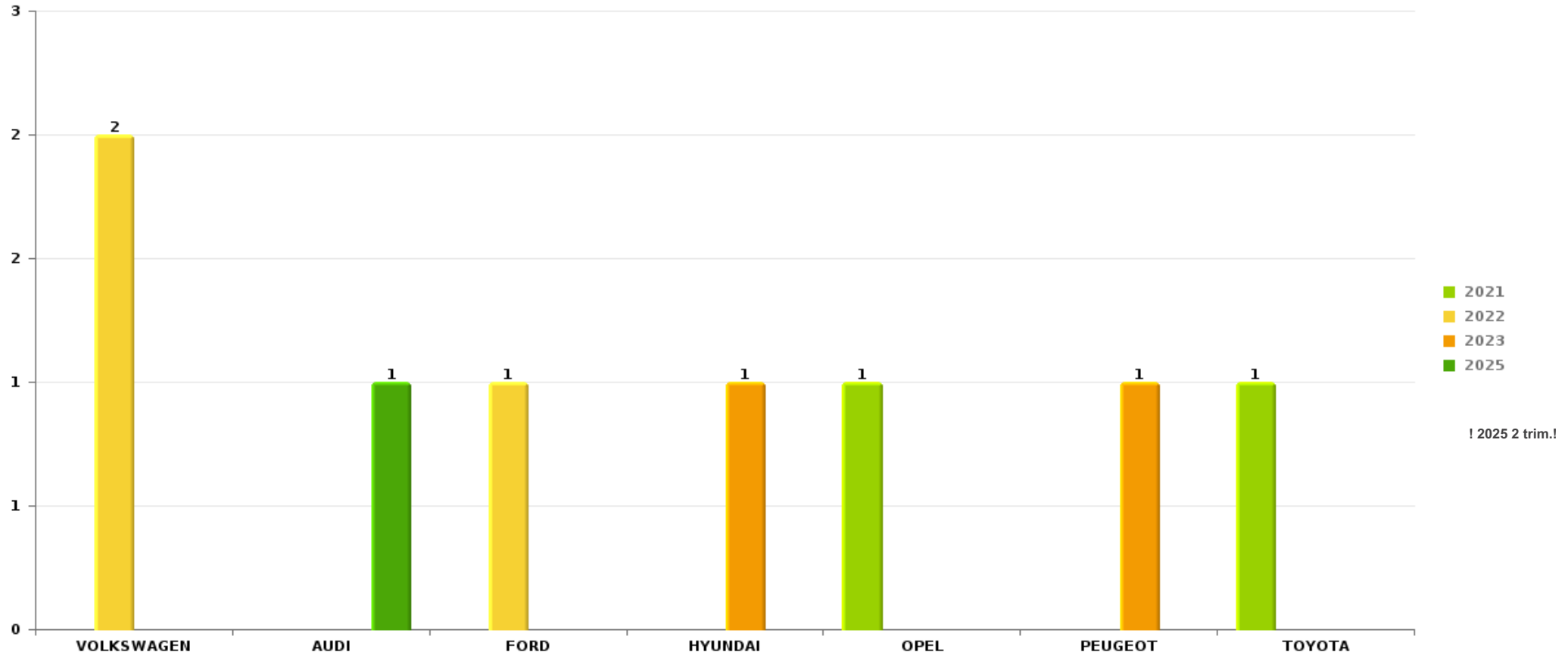
Remarque: en ce qui concerne les objets, aucun total n'est reproduit étant donné que plusieurs objets peuvent avoir été volés lors d'un même fait.



Deerlijk

Vol de voiture

Nombre de voitures volées par marque (Top 5)



STATISTIQUES POLICIERES DE CRIMINALITE

LIEU DE PERPETRATION: COMMUNE

Deerlijk

PARTIE VI : SUSPECTS



Partie 1: Niveau FAITS (comptage du nombre de faits pour lesquels un certain type de suspect est impliqué)

1.1. Nombre d'infractions selon le sexe des suspects identifiés (par catégorie principale)

Étant donné que, tant un suspect identifié masculin qu'un suspect identifié féminin peuvent être impliqués lors d'un même fait, il est possible que la somme des colonnes «Hommes» et «Femmes» soit supérieure à la valeur de la colonne «Total...» (voir également la note méthodologique)

Deerlijk

2025

Catégorie principale / Sexe	Nombre total de faits avec au moins 1 suspect	Hommes	%	Femmes	%
Infr. contre l'intégrité physique	15	14	93,3%	3	20,0%
Vol et extorsion	14	12	85,7%	2	14,3%
Registre de population	13	9	69,2%	5	38,5%
Drogues	11	10	90,9%	1	9,1%
Infr. contre la famille	9			9	100,0%
Environnement	7	4	57,1%	3	42,9%
Criminalité informatique	6	6	100,0%	1	16,7%
Fraude	6	4	66,7%	3	50,0%
Dégradation de la propriété	4	4	100,0%		
Législation sur les étrangers	4	4	100,0%		
Ivresse et alcool	3	1	33,3%	2	66,7%
Armes et explosifs	2	2	100,0%		
Infr. contre autres valeurs morales et sentiments	2			2	100,0%
Infr. contre la sécurité publique	2	2	100,0%		
Protection de la jeunesse	2	1	50,0%	1	50,0%
Carte d'identité	1			1	100,0%

CRIMINALITE ENREGISTREE: SUSPECTS



Catégorie principale / Sexe	Nombre total de faits avec au moins 1 suspect	Hommes	%	Femmes	%
Infr. contre l'autorité publique	1	1	100,0%		
Législation économique	1			1	100,0%
Total	103	74	71,8%	34	33,0%



1.2. Nombre d'infractions selon le sexe des suspects identifiés (par figure criminelle)

Étant donné que, tant un suspect identifié masculin qu'un suspect identifié féminin peuvent être impliqués lors d'un même fait, il est possible que la somme des colonnes «Hommes» et «Femmes» soit supérieure à la valeur de la colonne «Total...» (voir également la note méthodologique)

Deerlijk

2025

FC Cambriolage

Figure criminelle / Sexe	Nombre total de faits avec au moins 1 suspect identifié	Hommes	%
Cambriolage dans habitation	2	2	100,0%
Cambriolage ds entreprise ou commerce	2	2	100,0%
Cambriolage dans bâtiment (total)	4	4	100,0%
Total	PA	PA	PA

FC Vol autre

Figure criminelle / Sexe	Nombre total de faits avec au moins 1 suspect identifié	Hommes	%	Femmes	%
Vol à l'étalage	7	6	85,7%	1	14,3%
Vol par ruse	1	1	100,0%		
Total	PA	PA	PA	PA	PA

CRIMINALITE ENREGISTREE: SUSPECTS



FC Autre

Figure criminelle / Sexe	Nombre total de faits avec au moins 1 suspect identifié	Hommes	%
Graffiti	1	1	100,0%
Dégradation de voiture	1	1	100,0%
Total	PA	PA	PA

PH Violence intrafamiliale (VIF)

Figure criminelle / Sexe	Nombre total de faits avec au moins 1 suspect identifié	Hommes	%	Femmes	%
VIF: physique, dans le couple	2	2	100,0%	1	50,0%
VIF: physique, envers d'autres membres	3	3	100,0%		
VIF: psychique, dans le couple	10	1	10,0%	9	90,0%
VIF: psychique, envers des descendants	1			1	100,0%
VIF: psychique, envers d'autres membres	1			1	100,0%
VIF: économique, dans le couple	1	1	100,0%		
Total	PA	PA	PA	PA	PA

PH Drogues

Figure criminelle / Sexe	Nombre total de faits avec au moins 1 suspect identifié	Hommes	%
Vente de cocaïne	1	1	100,0%
Total	PA	PA	PA



PH Violence dans l'espace public

Figure criminelle / Sexe	Nombre total de faits avec au moins 1 suspect identifié	Hommes	%	Femmes	%
Violence physique (voie publique)	7	7	100,0%	1	14,3%
Violence physique (autre endroit public)	1	1	100,0%		
Violence physique (endroit accessible au public)	1	1	100,0%		
Violence psychique (endroit accessible au public)	1	1	100,0%		
Total	PA	PA	PA	PA	PA



1.3. Nombre d'infractions selon l'âge des suspects identifiés (par catégorie principale)

Étant donné que, tant un suspect identifié mineur qu'un suspect identifié majeur peuvent être impliqués lors d'un même fait, il est possible que la somme des colonnes «Mineur» et «Majeur» soit supérieure à la valeur de la colonne «Total...» (voir également la note méthodologique)

Deerlijk

2025

Catégorie principale / Âge	Nombre total de faits avec au moins 1 suspect identifié	Mineur	%	Majeur	%
Infr. contre l'intégrité physique	15	2	13,3%	13	86,7%
Vol et extorsion	14			14	100,0%
Registre de population	13			13	100,0%
Drogues	11			11	100,0%
Infr. contre la famille	9			9	100,0%
Environnement	7			7	100,0%
Criminalité informatique	6			6	100,0%
Fraude	6	1	16,7%	6	100,0%
Dégradation de la propriété	4	1	25,0%	3	75,0%
Législation sur les étrangers	4			4	100,0%
Ivresse et alcool	3			3	100,0%
Armes et explosifs	2			2	100,0%
Infr. contre autres valeurs morales et sentiments	2			2	100,0%
Infr. contre la sécurité publique	2			2	100,0%
Protection de la jeunesse	2	1	50,0%	1	50,0%
Carte d'identité	1			1	100,0%
Infr. contre l'autorité publique	1			1	100,0%
Législation économique	1			1	100,0%
Total	103	5	4,9%	99	96,1%



1.4. Nombre d'infractions selon l'âge des suspects identifiés (par figure criminelle)

Étant donné que, tant un suspect identifié mineur qu'un suspect identifié majeur peuvent être impliqués lors d'un même fait, il est possible que la somme des colonnes «Mineur» et «Majeur» soit supérieure à la valeur de la colonne «Total...»
(voir également la note méthodologique)

Deerlijk

2025

FC Cambriolage

Figure criminelle / Âge	Nombre total de faits avec au moins 1 suspect identifié	Majeur	%
Cambriolage dans habitation	2	2	100,0%
Cambriolage ds entreprise ou commerce	2	2	100,0%
Cambriolage dans bâtiment (total)	4	4	100,0%
Total	PA	PA	PA

FC Vol autre

Figure criminelle / Âge	Nombre total de faits avec au moins 1 suspect identifié	Majeur	%
Vol à l'étalage	7	7	100,0%
Vol par ruse	1	1	100,0%
Total	PA	PA	PA

FC Autre

Figure criminelle / Âge	Nombre total de faits avec au moins 1 suspect identifié	Majeur	%
Graffiti	1	1	100,0%
Dégradation de voiture	1	1	100,0%
Total	PA	PA	PA



PH Violence intrafamiliale (VIF)

Figure criminelle / Âge	Nombre total de faits avec au moins 1 suspect identifié	Majeur	%
VIF: physique, dans le couple	2	2	100,0%
VIF: physique, envers d'autres membres	3	3	100,0%
VIF: psychique, dans le couple	10	10	100,0%
VIF: psychique, envers des descendants	1	1	100,0%
VIF: psychique, envers d'autres membres	1	1	100,0%
VIF: économique, dans le couple	1	1	100,0%
Total	PA	PA	PA

PH Drogues

Figure criminelle / Âge	Nombre total de faits avec au moins 1 suspect identifié	Majeur	%
Vente de cocaïne	1	1	100,0%
Total	PA	PA	PA

PH Violence dans l'espace public

Figure criminelle / Âge	Nombre total de faits avec au moins 1 suspect identifié	Mineur	%	Majeur	%
Violence physique (voie publique)	7			7	100,0%
Violence physique (autre endroit public)	1	1	100,0%		
Violence physique (endroit accessible au public)	1	1	100,0%		
Violence psychique (endroit accessible au public)	1			1	100,0%
Total	PA	PA	PA	PA	PA



Partie 2: Niveau SUSPECTS-FAIT (comptage du nombre de combinaisons suspect-fait)

2.1. Nombre de suspects-fait selon le sexe des suspects identifiés (TOP 5 des catégories principales)

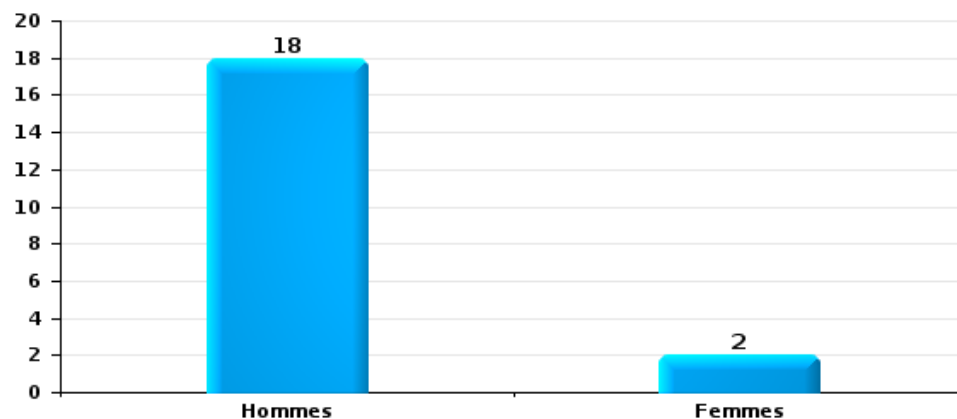
Lorsqu'un même suspect a commis plusieurs faits durant la période considérée, il est aussi comptabilisé plusieurs fois (voir également la note méthodologique)

Deerlijk

2025

Vol et extorsion

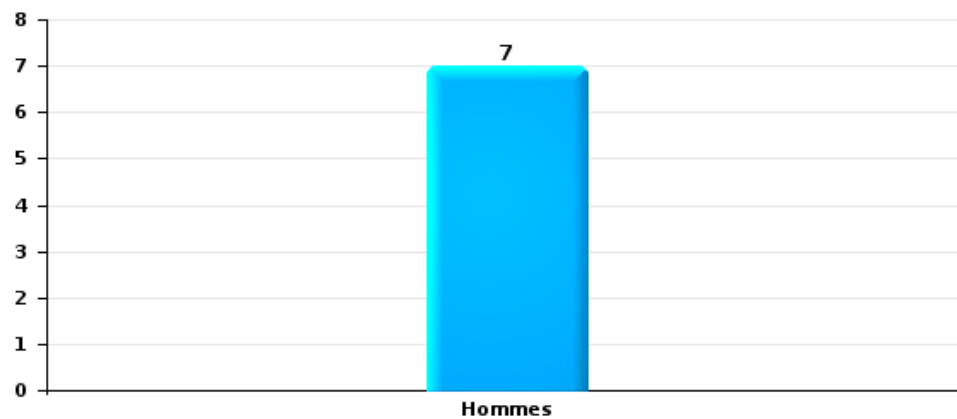
Nombre de suspects-fait selon le sexe





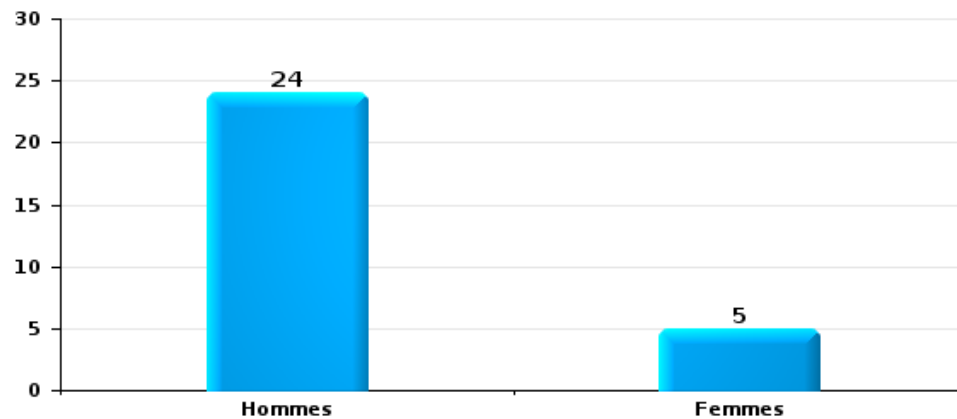
Dégradation de la propriété

Nombre de suspects-fait selon le sexe



Infr. contre l'intégrité physique

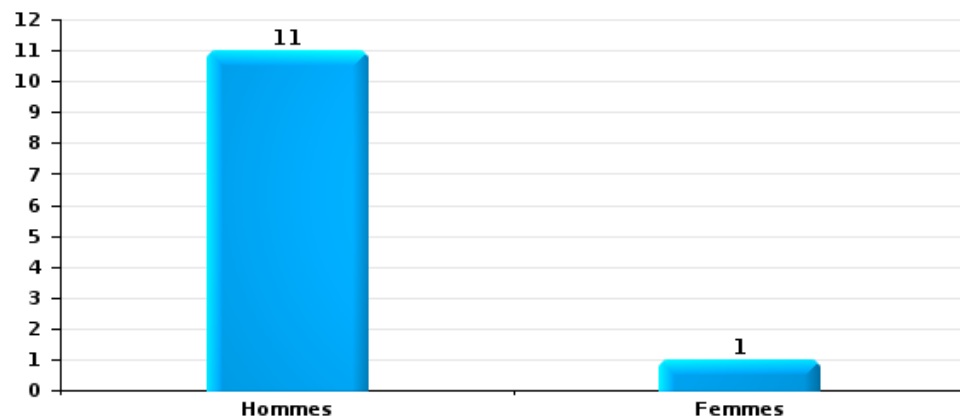
Nombre de suspects-fait selon le sexe





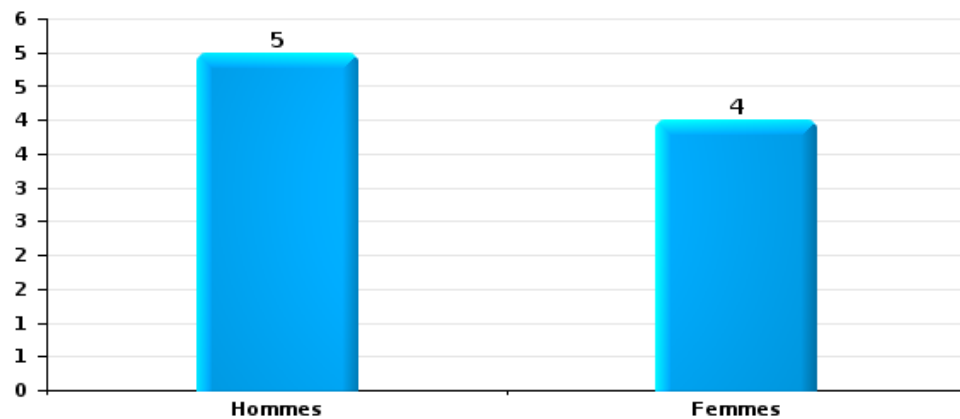
Drogues

Nombre de suspects-fait selon le sexe



Fraude

Nombre de suspects-fait selon le sexe





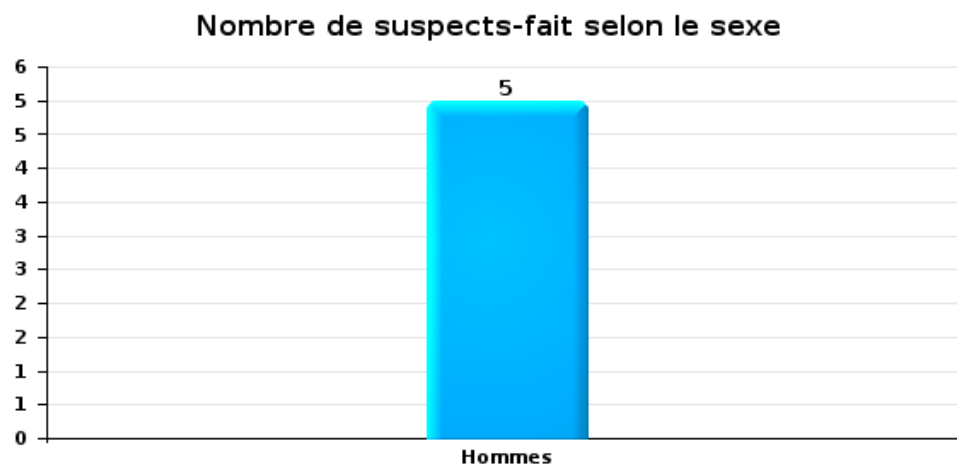
2.2. Nombre de suspects-fait selon le sexe des suspects identifiés (TOP 5 des figures criminelles)

Lorsqu'un même suspect a commis plusieurs faits durant la période considérée, il est aussi comptabilisé plusieurs fois (voir également la note méthodologique)

Deerlijk

2025

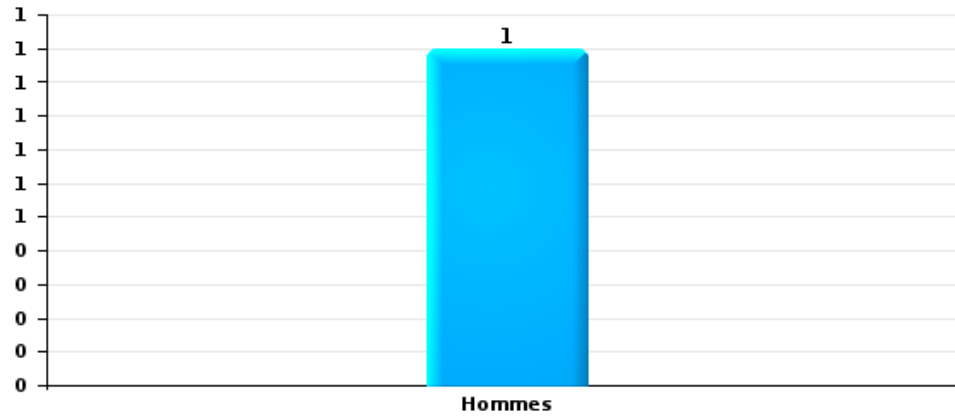
Cambriolage dans bâtiment (total)





Dégradation de voiture

Nombre de suspects-fait selon le sexe





2.3. Nombre de suspects-fait selon l'âge des suspects identifiés (TOP 5 des catégories principales)

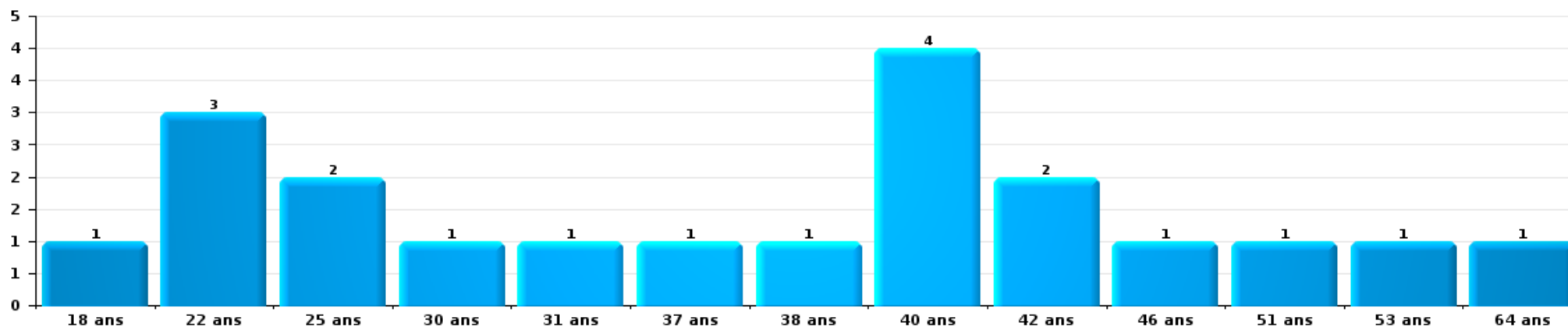
1) Lorsqu'un même suspect a commis plusieurs faits durant la période considérée, il est aussi comptabilisé plusieurs fois, qu'il ait le même âge ou non – 2) Les suspects au-dessous de 14 ans et à partir de 90 ans ne sont pas repris dans le tableau (voir également la note méthodologique)

Deerlijk

2025

Vol et extorsion

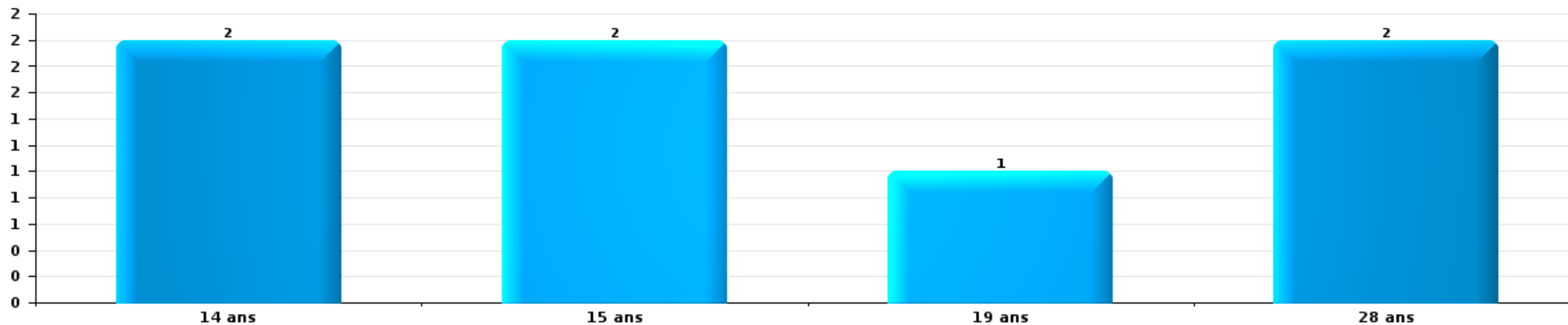
Nombre de suspects-fait par âge (chronologique)





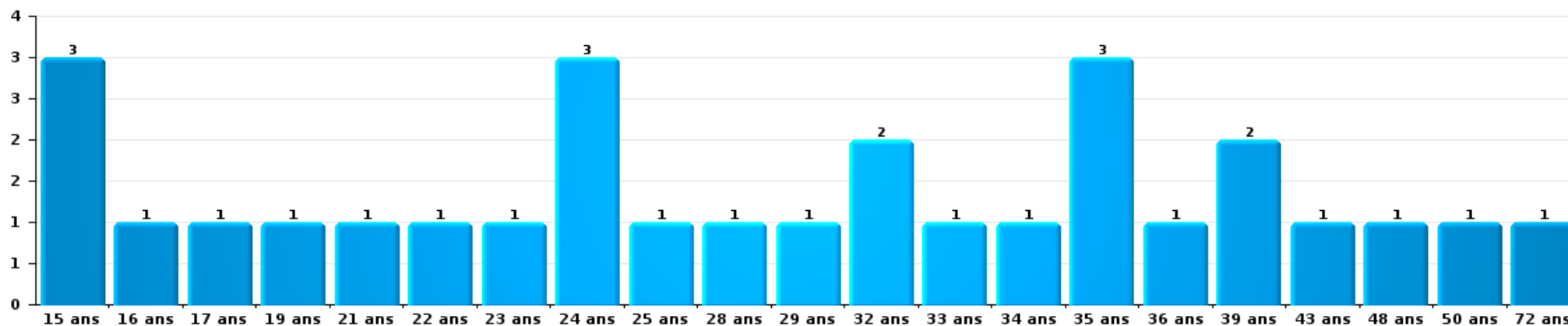
Dégradation de la propriété

Nombre de suspects-fait par âge (chronologique)



Infr. contre l'intégrité physique

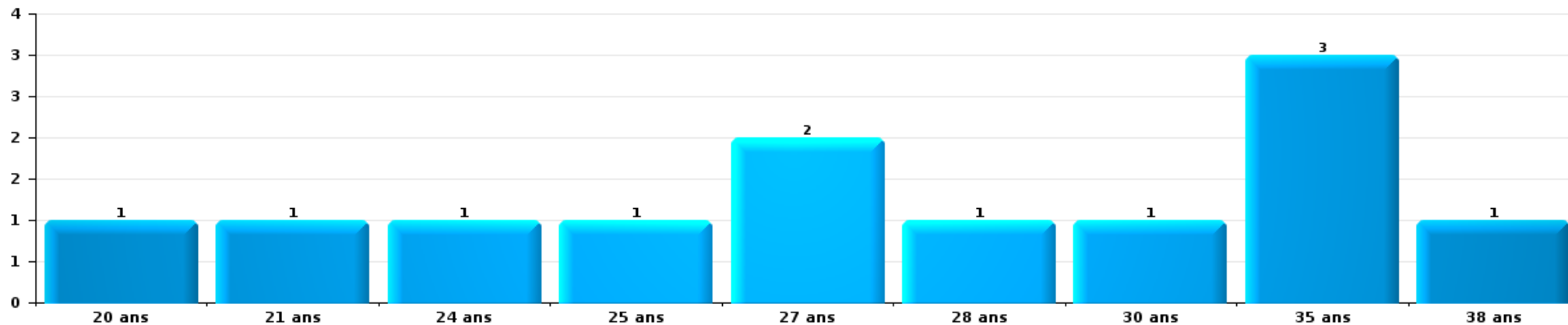
Nombre de suspects-fait par âge (chronologique)





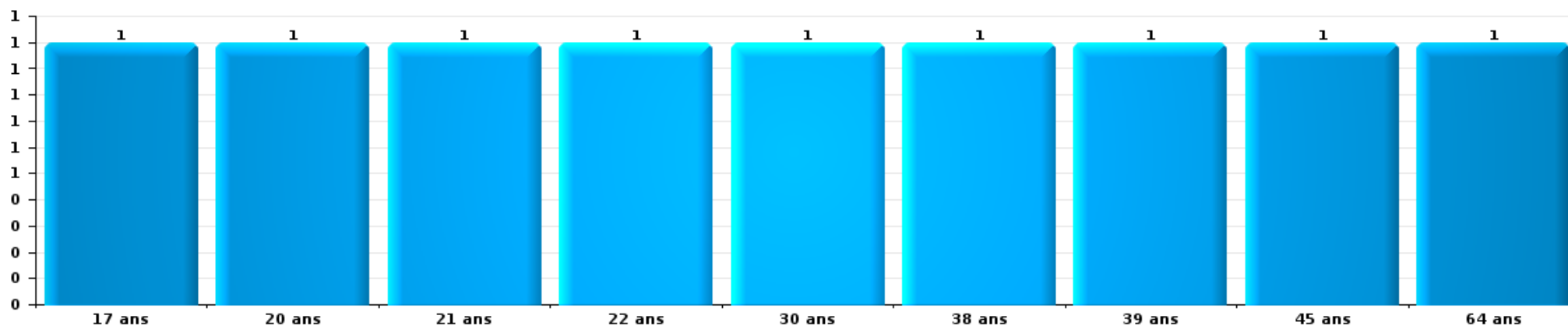
Drogues

Nombre de suspects-fait par âge (chronologique)



Fraude

Nombre de suspects-fait par âge (chronologique)





2.4. Nombre de suspects-fait selon l'âge des suspects identifiés (TOP 5 des figures criminelles)

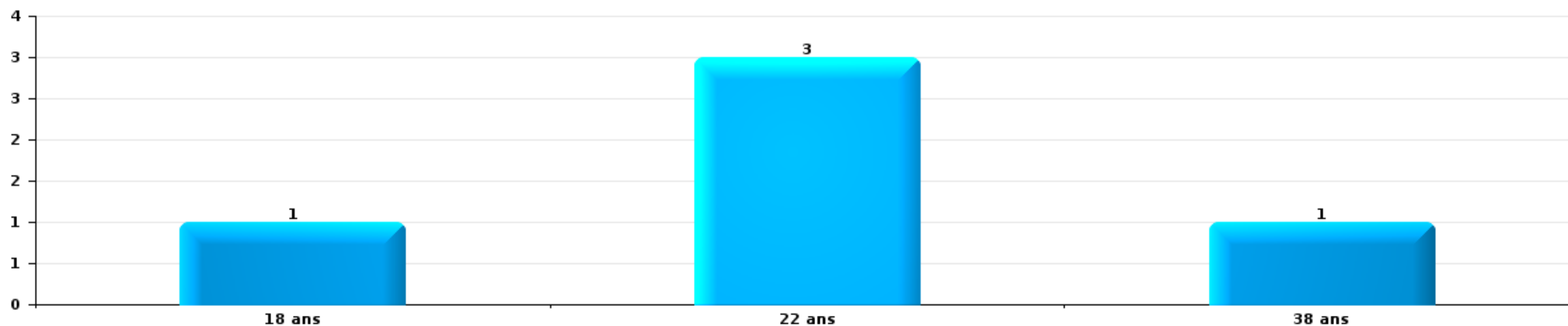
1) Lorsqu'un même suspect a commis plusieurs faits durant la période considérée, il est aussi comptabilisé plusieurs fois, qu'il ait le même âge ou non – 2) Les suspects au-dessous de 14 ans et à partir de 90 ans ne sont pas repris dans le tableau (voir également la note méthodologique)

Deerlijk

2025

Cambrilage dans bâtiment (total)

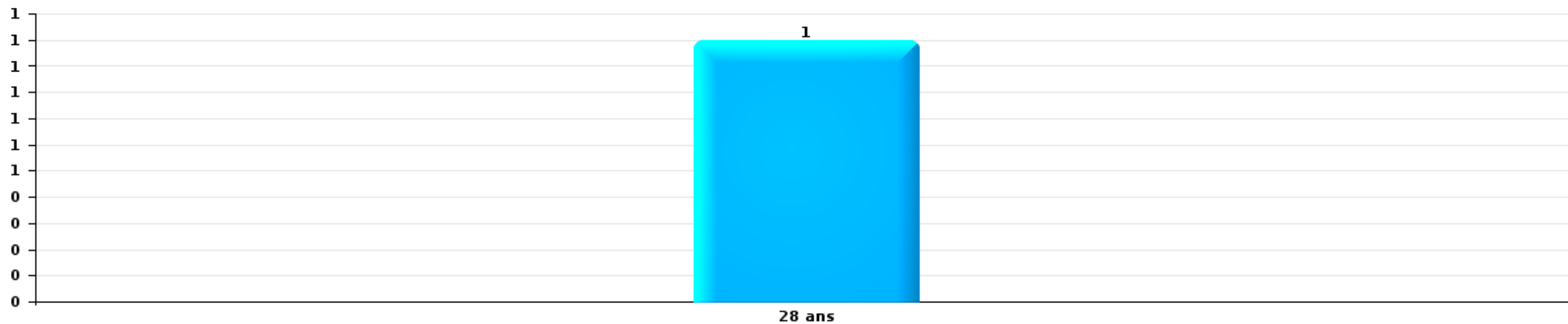
Nombre de suspects-fait par âge (chronologique)





Dégradation de voiture

Nombre de suspects-fait par âge (chronologique)



STATISTIQUES POLICIERES DE CRIMINALITE

LIEU DE PERPETRATION: COMMUNE

Deerlijk

***ANNEXE I: DETAIL PAR CATEGORIE DE DELIT
CODE PENAL***



Deerlijk

Infraction Code pénal

Infr. contre l'intégrité physique

			2000	2015	2016	2017	2018	2019	2020	2021	2022	2023	2024	2025
Meurtre	Non spécifié	Tent.												1
	Autres	Acc.										1		
		Tent.		1					1		1		1	
		Sous-total		1				1		1		2		1
Coups et/ou blessures vol. en sphère familiale	Entre partenaires ou ex-partenaires	Acc.	5	12	14	10	14	14	12	17	12	10	13	1
	Lors d'un différend familial en général	Acc.	8											
	Par les parents envers un mineur	Acc.			6	2	1		2		1		1	
	Par les parents envers personne vulnérable	Acc.											1	
	Envers les parents	Acc.		4	1				1	4	3	3	4	3
	Envers d'autres ascendants directs ou collatéraux	Acc.		1					1	2		1		
		Sous-total	13	17	21	12	15	16	20	20	17	14	18	4
Coups et/ou blessures vol. hors sphère familiale	Bagarres (=coups réciproques)	Acc.	2	4	3	5	6	7	10	7	3	15	6	7
	Coups envers fonctionnaire de police	Acc.						1						
	Envers un mineur par une pers. ayant autorité	Acc.		1	1				1		1	1		
	Envers un mineur qualité de l'auteur inconnue	Acc.			1	3		1			1	1	3	2
	Coups envers profession médicale	Acc.					1							
	Non spécifié	Acc.	16	8	14	14	9	10	8	12	12	11	13	8
		Tent.			1									
		Sous-total	18	13	20	22	16	19	19	19	17	28	22	17
Abstention coupable		Acc.					1					1		
		Sous-total					1					1		
Autres infr. volontaires. c/ l'intégrité phys.	Administration substances nuisibles	Acc.											1	
	Entrave méchante à la circulation	Acc.	3		1			1	1			1	1	
	Voies de faits et violences légères	Acc.			1			2						
		Sous-total	3		2			3	1			1	2	
Infr. involontaires contre l'intégrité physique	Coups et/ou blessures involontaires	Acc.	1	1							1			
	Causer un accident de chemin de fer	Acc.	1											
	Morsure de chien	Acc.		1	2	1		1	1			1	1	
		Sous-total	2	2	2	1		1	1		1	1	1	
		Total	36	33	45	35	32	40	41	40	35	47	43	22



Infr. contre la liberté individuelle

			2000	2015	2016	2017	2018	2019	2020	2021	2022	2023	2024	2025
Enlèvement de mineur ou personne vulnérable	Enlèvement parental	Acc.									1			
	Autre enlèvement	Acc.	1											
		Sous-total	1								1			
Détenion par un particulier		Acc.	2											
		Sous-total	2											
		Total	3								1			



Infr. contre les mœurs

			2000	2015	2016	2017	2018	2019	2020	2021	2022	2023	2024	2025
Viol n'ayant pas causé la mort	Victime < 10a	Acc.			1									
	Victime 14a - 16a	Acc.							1	1				
	Victime 16a - 18a	Acc.				1			1					
	Victime majeure	Acc.						1		1				
		Sous-total			1	1		1	2	2				
Viol avec conséquence inconnue		Acc.												1
		Sous-total												1
Viol n'ayant pas causé la mort (nvCPS)	Victime < 16a	Acc.										1	2	
	Victime majeure	Acc.									1		3	1
		Sous-total									1	1	5	1
Attentat à la pudeur avec violence / menace	Victime < 16a	Acc.				1								
	Victime majeure	Acc.	1											
		Sous-total	1			1								
Attentat à la pudeur sans violence / menace	Victime < 16a	Acc.	1			2	1	1		1				
	Victime 16a - 18a	Acc.					1							
	Victime âge inconnu	Acc.			1									
		Sous-total	1		1	2	2	1		1				
Attentat à la pudeur non spécifié		Acc.	1											
		Sous-total	1											
Atteinte intégrité sexuelle sans mort (nvCPS)	Victime < 16a	Acc.										2	3	
	Victime majeure	Acc.										1	1	
		Sous-total										3	4	
Pornographie infantine	Détention	Acc.				1			1	1				
	Distribution	Acc.				1	2	2		1				
		Sous-total				2	2	2	1	2				
Pornographie		Acc.									1			
		Sous-total									1			
Incitation à la débauche	Victime mineure	Acc.			1	1			1		1			
	Publicité par ICT pour débauche	Acc.			1		1	1						
		Sous-total			2	1	1	1	1		1			
Exploitation de la débauche d'autrui	Victime majeure	Acc.								1				
		Sous-total								1				
Outrage public aux bonnes mœurs	Actions (exhibitionnisme, etc.)	Acc.	2	1			1	2	1		1			
	Ecrits, images, objets	Acc.	2			1	2	2	1	1				
		Sous-total	4	1		1	3	4	2	1	1			



Infr. contre les mœurs

			2000	2015	2016	2017	2018	2019	2020	2021	2022	2023	2024	2025
Voyeurisme	Observation/enregistrement de nudité ou intimité	Acc.						2	1		1			
	Diffusion enregistrement nudité ou intimité	Acc.							1					
		Sous-total						2	2		1			
Voyeurisme via moyen technique ou autre (nvCPS)	Victime < 16a	Acc.										1		
	Victime 16a - 18a	Acc.										1		
	Victime majeure	Acc.										1		
	Sous-total											3		
Diffusion contenu sex. but méchant/lucrat. (nvCPS)	Victime < 16a	Acc.									1	1	2	1
	Victime 16a - 18a	Acc.											1	
	Victime majeure	Tent.											1	
	Sous-total										1	1	4	1
Grooming online - avec ICT (nvCPS)	Victime < 16a	Acc.												1
		Sous-total												1
Exploitation sexuelle mineurs-prostitution (nvCPS)	Incitation à la débauche/prostit. (nvCPS)	Acc.										1		
		Sous-total										1		
Images d'abus sexuels de mineurs (nvCPS)	Production/diffusion images abus sexuels (nvCPS)	Acc.									1			
	Détention/acquisition images abus sexuels (nvCPS)	Acc.										2	1	
	Accès à images abus sexuels de mineurs (nvCPS)	Acc.										1		
	Sous-total										1	3	1	
	Total		7	1	4	8	8	11	8	7	7	12	14	4



Infr. contre autres valeurs morales et sentiments

			2000	2015	2016	2017	2018	2019	2020	2021	2022	2023	2024	2025
Harcèlement	Harcèlement par téléphone (OLD)	Acc.	1											
		Acc.	2	20	15	15	17	13	11	22	15	20	21	4
		Sous-total	3	20	15	15	17	13	11	22	15	20	21	4
Violation de sépulture		Acc.		1		1								
		Sous-total		1		1								
Atteinte à l'honneur	Calomnie et diffamation	Acc.	3	2	3	6	2	1	3	3	1	3	3	5
	Déclaration calomnieuse	Acc.							1		1			
	Imputation calomnieuse	Acc.			2									1
	Divulgateion méchante	Acc.	1											
	Injures (Délit)	Acc.	2			9	1		1		1			
	Sous-total	6	6	2	5	15	3	1	5	3	3	3	3	6
Vie privée	Violation de domicile par un particulier	Acc.	4		1	4	2	2		5	3	1	2	
	Violation du secret des lettres	Acc.	2											
		Sous-total	6		1	4	2	2		5	3	1	2	
Tapage nocturne		Acc.	13	5	2		1				4	2	1	2
		Sous-total	13	5	2		1				4	2	1	2
Vie privée mœurs: publication identité victime		Acc.											1	
		Sous-total											1	
Total			28	28	23	35	23	16	16	30	25	26	28	12



Vol et extorsion

			2000	2015	2016	2017	2018	2019	2020	2021	2022	2023	2024	2025
Vol avec circ. aggr.	Avec violence	Acc.		2		1		1	2	3		1		
		Tent.			1	1								
	Sans violence	Acc.	42	45	45	40	20	31	27	27	35	48	36	18
		Tent.	17	30	30	42	21	24	23	14	19	21	19	12
Sous-total			59	77	76	83	42	56	52	44	54	70	55	30
Vol sans circ. aggr.	Avec violence	Acc.		1	1		2			1	2			
		Tent.			1				1					2
	Sans violence, Vol à la tire	Acc.	1	2	2	2	2	1	2				1	1
		Acc.		1			1							
	Sans violence, Vol d'usage	Acc.	3	1	1	3	1		3	4	4	4	2	5
		Tent.										1		
Sans violence	Acc.	120	54	74	65	45	46	41	40	72	47	46	20	
	Tent.	1	2	3	2	2	1	1	2	2	2	5	3	
Sous-total			125	61	82	72	53	48	48	47	81	55	57	23
Vol non spécifié		Acc.	13	1	2									
		Tent.	1											
Sous-total			14	1	2									
Extorsion		Acc.			3	1			2	6		2	2	
		Tent.		1	5	1	1			2			1	
Sous-total				1	8	2	1		2	8		2	3	
Total			198	140	168	157	96	104	102	99	135	127	115	53



Fraude

		2000	2015	2016	2017	2018	2019	2020	2021	2022	2023	2024	2025	
Blanchiment d'argent	Acc.					1	1	1	7	1	7	2	3	
	Tent.										1			
	Sous-total					1	1	1	7	1	8	2	3	
Recel	Recel simple	Acc.	2		1	1		1	1	1				
	Sous-total		2		1	1		1	1	1				
Grivèlerie	Carburant / lubrifiant	Acc.				1								
	Boissons et aliments	Acc.		1			1						1	
	Voiture de location	Acc.	1											
	Sous-total		1	1		1	1						1	
Détournement et destruction frauduleuse	Cel frauduleux	Acc.		3				2	2	1		2		
	D'argent, de papiers, etc.	Acc.					1							
	Non spécifié	Acc.	2	4	4	1	2	1	1	1		2		
Sous-total		2	4	7	1		3	3	3	2		4		
Escoquerie	Fraude par internet	Acc.	12	9	20	16	25	48	46	45	35	45	27	
		Tent.	1	1	2	9	4	5	4	5	4			
	Escoquerie sans internet	Acc.	5	4	5	1	8	7	3	5	4	4		
		Tent.	2	2				1	4	1	3	1	1	
		Acc.	4											
		Tent.	4											
Sous-total		8	20	16	27	26	37	61	57	56	46	50	28	
Tromperie	Marchandises vendues / travail fourni	Acc.				1								
	Sous-total					1								
Abus de confiance et infr. apparentées	Abus de confiance	Acc.	6	6	3	2	7	4	4	7	4	4		
		Tent.	1											
	Abus des faiblesses	Acc.	4	2				1						
Sous-total		11	6	8	3	2	7	4	5	7	4	4		
Infr. liées à l'insolvabilité	Par le débiteur	Acc.					1					1		
	Sous-total						1					1		
Insolvabilité frauduleuse		Acc.				1								
	Sous-total					1								
Chèques sans provision		Acc.	2	1										
	Sous-total		2	1										
		Total	24	34	32	32	33	50	70	73	67	58	61	32



Dégradation de la propriété

			2000	2015	2016	2017	2018	2019	2020	2021	2022	2023	2024	2025
Incendie volontaire	Dans lieu habité (de jour)	Acc.								1				
	Dans lieu habité (de nuit)	Acc.								1	1			
	Dans un autre lieu (de jour)	Acc.				1					1	1	1	
	Dans un autre lieu (de nuit)	Acc.			1	1					1		1	
	Dans un autre lieu (moment indéterminé)	Acc.								1				
		Sous-total			1	2				3	3	1	2	
Incendie involontaire		Acc.	6	2	2	6	2	2	2	3	2	4	1	1
		Sous-total	6	2	2	6	2	2	2	3	2	4	1	1
Destruction, dénaturation, dégradation	Avec circ. aggr.	Acc.	1			2		2	1	1				
		Acc.	1											
	Non spécifié	Tent.	1											
		Sous-total	3			2		2	1	1				
Vandalisme	Sur véhicules	Acc.	17	12	20	7	20	13	9	16	23	16	15	8
	Sur autres biens mobiliers	Acc.	16	2	4	2		1	3	1	3	2	2	
	Graffitis	Acc.	1	1	3	3		1	2	1	3	1		1
	Autres détériorations sur biens immobiliers	Acc.	4	12	20	12	23	15	13	24	20	18	13	11
	Dégradation de clôture	Acc.		1										
		Sous-total	38	28	47	24	43	30	27	42	49	37	30	20
		Total	47	30	50	34	45	34	30	49	54	42	33	21



Infr. contre la sécurité publique

			2000	2015	2016	2017	2018	2019	2020	2021	2022	2023	2024	2025
Organisation criminelle	Acc.								1			2		
	Sous-total								1			2		
Association de malfaiteurs	Acc.			1	2	1		1	4	1	5	2		
	Sous-total			1	2	1		1	4	1	5	2		
Evasion de prisonniers	Non-respect surveillance électronique	Acc.				1								
	Sous-total					1								
Menaces	Menace d'attentat	Acc.			1				1		1			
	Verbales	Acc.	8	5	5	10	8	2	6	9	5	5	7	1
	Ecrites	Acc.	1	3	8	6	5	4	4	2	4	5	3	
	Par gestes, emblèmes	Acc.	5	1	3	5	4	1	4	3	2	2	2	2
	Alerte à la bombe	Acc.		1		2	1			2	1		4	
	Sous-total		14	10	17	23	18	7	15	16	13	12	16	3
	Total		14	11	19	25	18	8	20	17	18	16	16	3



Infr. contre l'autorité publique

		2000	2015	2016	2017	2018	2019	2020	2021	2022	2023	2024	2025
Violence c/ personnes investies autorité publique	Acc.	1											
	Sous-total	1											
Rébellion	Rébellion armée	1			2	1		1	1		2	1	
	Rébellion non armée		3	2	3	1	2	3	2	1	1	1	1
	Sous-total	1	3	2	5	2	2	4	3	1	3	2	1
Outrages	Acc.	3			1	1	1			1	1	1	
	Sous-total	3			1	1	1			1	1	1	
Total		5	3	2	6	3	3	4	3	2	4	3	1



Infr. contre la foi publique

			2000	2015	2016	2017	2018	2019	2020	2021	2022	2023	2024	2025
Faux en écritures	Faux en écritures	Acc.	2	3	4	3	2	2	4	3	1	2		
	Usage de faux en écrit. et écrit. falsifiées	Acc.				1		1	2	1			3	
		Sous-total	2	3	4	4	2	3	6	4	4	1	2	3
Usurpation	De fonctions	Acc.			1		1	1	1					
	De nom	Acc.		3	3	6		2	1	7	3	3	1	
		Sous-total		3	4	6	1	3	2	7	3	3	1	
Contrefaçon / falsification	Falsification	Acc.		1									1	
		Sous-total		1									1	
Fausses monnaies	Emission	Acc.			1			1	1					
	Autres	Acc.	1											
		Sous-total	1		1			1	1					
Faux en justice	Fausses déclarations	Acc.	1		1					1			1	
		Sous-total	1		1					1			1	
		Total	4	7	10	10	3	7	9	12	4	5	6	



Deerlijk

Infraction Code pénal

Infr. contre la famille

		2000	2015	2016	2017	2018	2019	2020	2021	2022	2023	2024	2025
Abandon de famille	Acc.	4											
	Sous-total	4											
Refus du droit aux relations personnelles	Acc.	10	6	6	4	3	4	7	10	5	15	6	11
	Sous-total	10	6	6	4	3	4	7	10	5	15	6	11
Non-acquittement pension alimentaire	Acc.	4	1	2	5	4	1		3	1	1		
	Sous-total	4	1	2	5	4	1		3	1	1		
Non spécifié	Acc.							1					
	Sous-total							1					
	Total	18	7	8	9	7	5	8	13	6	16	6	11

Criminalité informatique

		2000	2015	2016	2017	2018	2019	2020	2021	2022	2023	2024	2025
Hacking	Acc.		2	3	1	3	2	7	1	2	4	6	11
	Tent.										1		
	Sous-total		2	3	1	3	2	7	1	2	5	6	11
Faux en informatique	Acc.			1		4			1	1	1		
	Tent.					1							
	Sous-total			1		5			1	1	1		
Fraude informatique	Acc.		4	5	2	6	11	14	18	10	29	17	17
	Tent.			2			1	3		1			1
	Sous-total		4	7	2	6	12	17	18	11	29	17	18
Sabotage	Acc.			2			1	2	1		1	1	
	Sous-total			2			1	2	1		1	1	
	Total		6	13	3	14	15	26	21	14	36	24	29



Traite des êtres humains

		2000	2015	2016	2017	2018	2019	2020	2021	2022	2023	2024	2025
Exploitation sexuelle	Acc.			1		1							
	Sous-total			1		1							
	Total			1		1							

Autres infractions Code pénal

		2000	2015	2016	2017	2018	2019	2020	2021	2022	2023	2024	2025
	Acc.				1								
	Sous-total				1								
	Total				1								

Contravention Code pénal

		2000	2015	2016	2017	2018	2019	2020	2021	2022	2023	2024	2025
Injures (Contravention)	Acc.	2											
	Sous-total	2											
Destruction d'animaux (Contravention)	Acc.	1											
	Sous-total	1											
	Total	3											

STATISTIQUES POLICIERES DE CRIMINALITE

LIEU DE PERPETRATION: COMMUNE

Deerlijk

***ANNEXE II: DETAIL PAR CATEGORIE DE DELIT
LOIS SPECIALES***



Deerlijk

Infraction Lois spéciales

Drogues

			2000	2015	2016	2017	2018	2019	2020	2021	2022	2023	2024	2025
Détention		Acc.	2	11	15	13	18	11	15	36	19	27	22	9
		Sous-total	2	11	15	13	18	11	15	36	19	27	22	9
Usage	Usage en groupe	Acc.	1											
	Usage individuel	Acc.	1											
	Faciliter l'usage	Acc.						1						
	Désordre, scandale ou danger dans un espace public	Acc.						1				1	1	
		Sous-total	2					2				1	1	
Importation et exportation		Acc.		2		1	4	1	6	2		3	2	
		Sous-total		2		1	4	1	6	2		3	2	
Fabrication		Acc.		4	1	2		1			1			
		Sous-total		4	1	2		1			1			
Commerce		Acc.	2	4	2	3	4	3	3	6	9	8	7	2
		Sous-total	2	4	2	3	4	3	3	6	9	8	7	2
Protoxyde d'azote (gaz hilarant)		Acc.												1
		Sous-total												1
Autres		Acc.	1			1		1					1	
		Sous-total	1			1		1					1	
Total			7	21	18	20	26	19	24	44	29	39	33	12



Législation sur les étrangers

			2000	2015	2016	2017	2018	2019	2020	2021	2022	2023	2024	2025
Transmigration illégale	Mariages simulés/blancs sans récompense/contrainte	Acc.		2	3		2	3	1	1	2	1	5	1
	Accès au territoire	Acc.	5	1	13	4	16	4	3	1	2	6	5	
	Séjour	Acc.		1		5	10	4	3	1	2	3	1	2
	Pas de port de documents d'identité ou de voyage	Acc.				1						1		
	Inscription au registre des étrangers	Acc.		3		3	3	12	14	3	3	3	1	2
	Sous-total		5	7	16	13	31	23	21	6	9	14	12	5
Trafic d'êtres humains		Acc.								1				
		Sous-total								1				
Non spécifié		Acc.	1											
		Sous-total	1											
		Total	6	7	16	13	31	23	21	7	9	14	12	5

Environnement

			2000	2015	2016	2017	2018	2019	2020	2021	2022	2023	2024	2025
Déchets	Déchets par professionnel	Acc.			1			1	1	1		1		1
	Déchets par particulier	Acc.		7	10	5	9	8	31	18	7	15	11	6
	Sous-total			7	11	5	9	9	32	19	7	16	11	7
Autres que déchets	Urbanisme	Acc.	2				1		2	1		2	1	
	Bruit	Acc.	5	1		1								
	Pollution de l'eau	Acc.	3	1				2			1			
	Pollution de l'air	Acc.	4		1									
	Pollution du sol	Acc.						1						
	Autres nuisances en matière d'environnement	Acc.	5			1								
	Sous-total		19	2	1	2	1	3	2	1	1	2	1	
Biodiversité / Faune et flore	Bien-être animal	Acc.	3	3	1	4	1	2	3	2	1	3	1	3
	Protection de la nature	Acc.	3			1								
	Destruction d'animaux	Acc.										2		
	Sous-total		6	3	1	4	2	2	3	2	1	5	1	3
	Total		25	12	13	11	12	14	37	22	9	23	13	10



Armes et explosifs

			2000	2015	2016	2017	2018	2019	2020	2021	2022	2023	2024	2025
Détention illégale	Arme à feu	Acc.					1	2	1	2			3	
	Arme blanche ou non à feu	Acc.		1	2	3	2		2	3	3		2	
	Munition	Acc.			1				1	1			2	
	Non spécifié	Acc.	1											
	Sous-total		1	1	3	3	3	2	4	6	3		7	
Port / transport illégal	Arme à feu	Acc.				1			1					
	Arme blanche ou non à feu	Acc.		2	1	4	3	2	1	3	2	2	3	2
	Munition	Acc.							1					
	Non spécifié	Acc.				1								
	Sous-total			2	1	5	4	2	3	3	2	2	3	2
Commerce illégal	Arme blanche ou non à feu	Acc.					1							
	Sous-total						1							
Autre	Stockage	Acc.								1			1	
	Sous-total									1			1	
	Total		1	3	4	8	7	5	7	10	5	2	11	2

Protection de la personne

			2000	2015	2016	2017	2018	2019	2020	2021	2022	2023	2024	2025
Discrimination	Incitation à la discrimination	Acc.											1	
	Racisme et xénophobie	Acc.									2			
	Fondée sur son orientation sexuelle (homophobie)	Acc.									2			
	Autre discrimination	Acc.									1			
	Sous-total										5		1	
Protection de la vie privée		Acc.	2											
	Sous-total		2											
Droit à l'image		Acc.							1					
	Sous-total								1					
	Total		2						1		5		1	



Deerlijk

Infraction Lois spéciales

Hormones et dopage

		2000	2015	2016	2017	2018	2019	2020	2021	2022	2023	2024	2025
Usage	Acc.						1						
	Sous-total:						1						
	Total:						1						

Sécurité privée

		2000	2015	2016	2017	2018	2019	2020	2021	2022	2023	2024	2025
Mercenaires	Acc.		1										
	Sous-total:		1										
	Total:		1										

Protection de la jeunesse

		2000	2015	2016	2017	2018	2019	2020	2021	2022	2023	2024	2025
Législation sur l'obligation scolaire	Acc.			1									
	Sous-total:			1									
Législation sur la protection de la jeunesse	Acc.	1	4	9	8	8	13	17	22	30	23	38	17
	Sous-total:	1	4	9	8	8	13	17	22	30	23	38	17
Non spécifié	Acc.											1	
	Sous-total:											1	
	Total:	1	4	10	8	8	13	17	22	30	23	39	17



Code pénal social

		2000	2015	2016	2017	2018	2019	2020	2021	2022	2023	2024	2025
Travail illégal	Acc.										2		
	Sous-total:										2		
Fraude sociale aux cotisations (travail au noir)	Acc.			2	1				1	3	2	2	
	Sous-total:			2	1				1	3	2	2	
Infr. contre foi publique en droit pénal social	Acc.					1							
	Sous-total:					1							
Escroquerie en droit pénal social	Acc.						1		1			1	
	Sous-total:						1		1			1	
Autres	Acc.		1						1		2	1	
	Sous-total:		1						1		2	1	
	Total:		1	2	1	1	1		3	3	6	4	

Ivresse et alcool

		2000	2015	2016	2017	2018	2019	2020	2021	2022	2023	2024	2025
Ivresse publique	Acc.	3	13	14	10	11	15	5	2	7	6	3	3
	Sous-total:	3	13	14	10	11	15	5	2	7	6	3	3
	Total:	3	13	14	10	11	15	5	2	7	6	3	3

Registre de population

		2000	2015	2016	2017	2018	2019	2020	2021	2022	2023	2024	2025
	Acc.	4	10	9	6	8	13	16	10	21	20	27	13
	Sous-total:	4	10	9	6	8	13	16	10	21	20	27	13
	Total:	4	10	9	6	8	13	16	10	21	20	27	13

Carte d'identité

		2000	2015	2016	2017	2018	2019	2020	2021	2022	2023	2024	2025
Pas en possession	Acc.												1
	Sous-total:												1
	Total:												1



Santé publique

		2000	2015	2016	2017	2018	2019	2020	2021	2022	2023	2024	2025
Refus ou négligence respect mesures	Acc.							83	29				
	Sous-total:							83	29				
Autres	Acc.							15					
	Sous-total:							15					
	Total:							98	29				

Travail

		2000	2015	2016	2017	2018	2019	2020	2021	2022	2023	2024	2025
Commerce ambulant	Acc.	1	1			1							
	Sous-total:	1	1			1							
Infractions mesure interdiction professionnelle	Acc.										1	1	
	Sous-total:										1	1	
Fraude sociale aux cotisations (travail au noir)	Acc.	1		1			1						
	Sous-total:	1		1			1						
Accès à l'exercice d'une profession	Acc.								1				
	Sous-total:								1				
Non spécifié	Acc.			2			1						
	Sous-total:			2			1						
Autres	Acc.			1	1								
	Sous-total:			1	1								
	Total:	2	1	4	1	1	2		1		1	1	



Protection des revenus publics

		2000	2015	2016	2017	2018	2019	2020	2021	2022	2023	2024	2025
Taxe de circulation / TMC	Acc.		11	6	8	6		1					
	Sous-total:		11	6	8	6		1					
Fraude sociale aux allocations	Acc.								1				
	Sous-total:								1				
Fraude fiscale - impôts sur le revenu	Acc.		1		1								
	Sous-total:		1		1								
Non spécifié	Acc.							1					
	Sous-total:							1					
	Total:		12	6	9	6		2	1				

Législation économique

		2000	2015	2016	2017	2018	2019	2020	2021	2022	2023	2024	2025
Sociétés	Acc.									3		2	
	Sous-total:									3		2	
Autres	Acc.		1		2	1	2	1	2			2	1
	Sous-total:		1		2	1	2	1	2			2	1
	Total:		1		2	1	2	1	2	3		4	1



Autres lois spéciales

		2000	2015	2016	2017	2018	2019	2020	2021	2022	2023	2024	2025
Transport	Acc.						1						
	Sous-total:						1						
Prévention: incendies, explosions, accidents	Acc.							14					
	Sous-total:							14					
Loteries et jeux de hasard	Acc.						3						
	Sous-total:						3						
Dégradation involontaire câbles télécommunication	Acc.		3		4	3		1		3		1	
	Sous-total:		3		4	3		1		3		1	
Autres	Acc.	2					1						
	Sous-total:	2					1						
	Total:	2	3		4	3	5	15		3		1	

STATISTIQUES POLICIERES DE CRIMINALITE

LIEU DE PERPETRATION: COMMUNE

Deerlijk

***ANNEXE III: DETAIL
FIGURES CRIMINELLES / PHENOMENES***



Deerlijk

FC Vol moyen de transport

		2000	2015	2016	2017	2018	2019	2020	2021	2022	2023	2024	2025
Vol de voiture	Acc.	14	6	5	1	1	1		2	3	2		1
	Tent.								1		1	3	1
	Total	14	6	5	1	1	1		3	3	3	3	2
Vol de moto	Acc.			1					1		1		
	Total			1					1		1		
Carjacking	Acc.		1										
	Total		1										
Homejacking	Acc.			1									
	Total			1									
Vol dans les garages	Acc.	2	1										
	Total	2	1										
Vol de vélomoteur	Acc.	4		1			1		1	2		1	
	Total	4		1			1		1	2		1	
Vol de vélo	Acc.	56	17	24	22	12	8	9	6	9	14	14	6
	Tent.								1	1		1	
	Total	56	17	24	22	12	8	9	7	10	14	15	6



FC Cambriolage

		2000	2015	2016	2017	2018	2019	2020	2021	2022	2023	2024	2025
Cambriolage dans habitation	Acc.	17	13	13	13	11	11	9	12	9	19	11	9
	Tent.	10	17	14	16	11	11	16	11	4	8	13	4
	Total	27	30	27	29	22	22	25	23	13	27	24	13
Cambriolage ds entreprise ou commerce	Acc.	5	7	11	5	1	4	4	4	6	5	5	3
	Tent.	1	6	5	7	5	5	1		2	2	2	3
	Total	6	13	16	12	6	9	5	4	8	7	7	6
Cambriolage ds service public ou bâtiment administ	Acc.	2	1	4	2					1	3		1
	Tent.	1	1	1	2	1	1		1		1		1
	Total	3	2	5	4	1	1		1	1	4		2
Vol au béliier	Acc.		2										
	Tent.		1		1								
	Total		3		1								
Cambriolage dans bâtiment (total)	Acc.	24	21	28	20	12	15	13	16	16	27	16	13
	Tent.	12	24	20	25	17	17	17	12	6	11	15	8
	Total	36	45	48	45	29	32	30	28	22	38	31	21

FC Vol autre

		2000	2015	2016	2017	2018	2019	2020	2021	2022	2023	2024	2025
Vol à main armée	Acc.		3		1				2		1	1	
	Tent.					1			1				
	Total		3		1	1			3		1	1	
Vol avec violence sans arme	Acc.	1	1	4	1	3	2	3	8	2	2	1	
	Tent.		1	5	1	1		1	2		1	2	
	Total	1	2	9	2	4	2	4	10	2	3	3	
Vol dans ou sur un véhicule	Acc.	16	20	11	13	6	9	17	13	21	21	19	5
	Tent.	2	6	5	3	1	1	4		8	9	2	2
	Total	18	26	16	16	7	10	21	13	29	30	21	7



FC Vol autre

		2000	2015	2016	2017	2018	2019	2020	2021	2022	2023	2024	2025
Vol d'armes et explosifs	Acc.	1					1	2	1	1		1	
	Total	1					1	2	1	1		1	
Arrachage de sac à main	Acc.		1						1				
	Total		1						1				
Vol à l'arraché	Acc.		1	1		2		1	1		1		
	Tent.			1									
	Total		1	2		2		1	1		1		
Vol à la tire	Acc.	1	2	2	2	2	1	3			1	1	
	Total	1	2	2	2	2	1	3			1	1	
Vol à l'étalage	Acc.	3	2	6			1	8	11	26	4	5	8
	Tent.											1	
	Total	3	2	6			1	8	11	26	4	6	8
Vol par ruse	Acc.			2	1				1				
	Tent.			1			1					1	1
	Total			3	1		1		1			1	1
Vol de métaux	Acc.		3	1	2	2	3	1	2	6	4	4	
	Tent.				1								
	Total		3	1	3	2	3	1	2	6	4	4	
Vol sur les chantiers	Acc.		2	2	10	5	1	1	2	5	1	2	1
	Tent.				16								
	Total		2	2	26	5	1	1	2	5	1	2	1
Home-invasion	Acc.						1	1	1				
	Total						1	1	1				
Vol d'animaux	Acc.		1	1	2								
	Total		1	1	2								



FC Vol autre

		2000	2015	2016	2017	2018	2019	2020	2021	2022	2023	2024	2025
Vol de cargaison	Acc.			1	2				1			1	1
	Tent.												1
	Total			1	2				1			1	2

Criminalité ICT

		2000	2015	2016	2017	2018	2019	2020	2021	2022	2023	2024	2025
Fraude de cartes de paiements	Acc.		3	1	1		1			2	4	2	1
	Total		3	1	1		1			2	4	2	1
Phishing	Acc.					2	2	1	3	1	2		1
	Total					2	2	1	3	1	2		1
Ransomware	Acc.			1				1					
	Total			1				1					
Shouldersurfing	Acc.			1									
	Total			1									

FC Autre

		2000	2015	2016	2017	2018	2019	2020	2021	2022	2023	2024	2025
Violence contre les métiers d'intérêt général	Acc.	2			1	3	1			1	1		
	Total	2			1	3	1			1	1		
Graffiti	Acc.	1	1	3	3		1	2	1	3	1		1
	Total	1	1	3	3		1	2	1	3	1		1
Dégradation de voiture	Acc.	3	12	20	8	19	14	9	15	22	15	13	9
	Total	3	12	20	8	19	14	9	15	22	15	13	9
Rixe au couteau	Acc.		1		1		1	1	1				
	Total		1		1		1	1	1				



PH Violence intrafamiliale (VIF)

		2000	2015	2016	2017	2018	2019	2020	2021	2022	2023	2024	2025
VIF: physique, dans le couple	Acc.	5	12	17	12	16	17	14	19	15	19	15	2
	Tent.		1										
	Total	5	13	17	12	16	17	14	19	15	19	15	2
VIF: physique, envers des descendants	Acc.	1	2	6	4	3	2	3	1	2	2	4	
	Tent.												
	Total	1	2	6	4	3	2	3	1	2	2	4	
VIF: physique, envers d'autres membres	Acc.	9	9	6	2	2	3	7	5	5	8	7	4
	Tent.												
	Total	9	9	6	2	2	3	7	5	5	8	7	4
VIF: sexuelle, dans le couple	Acc.				1			1				1	
	Tent.												
	Total				1			1				1	
VIF: psychique, dans le couple	Acc.	10	14	20	22	19	6	11	22	16	27	13	12
	Tent.												
	Total	10	14	20	22	19	6	11	22	16	27	13	12
VIF: psychique, envers des descendants	Acc.		3	5	2	1	2	1	3	2	1	4	3
	Tent.												
	Total		3	5	2	1	2	1	3	2	1	4	3
VIF: psychique, envers d'autres membres	Acc.		1		1		1		2		1	2	1
	Tent.												
	Total		1		1		1		2		1	2	1
VIF: économique, dans le couple	Acc.		4	7	4	9	3		12	6	4	1	1
	Tent.		1			1							
	Total		5	7	4	10	3		12	6	4	1	1
VIF: économique, envers des descendants	Acc.				2				1			1	
	Tent.			2									
	Total			2	2				1			1	
VIF: économique, envers d'autres membres	Acc.	8	3	4	7	6	3	3	5	3	1	2	
	Tent.												
	Total	8	3	4	7	6	3	3	5	3	1	2	

PH Hormones et dopage

		2000	2015	2016	2017	2018	2019	2020	2021	2022	2023	2024	2025
Dopage humain	Acc.						1						
	Tent.												
	Total						1						



PH Drogues

	2000	2015	2016	2017	2018	2019	2020	2021	2022	2023	2024	2025
Vente de cocaïne Acc.		2		1	1			3	3	3	3	1
Total		2		1	1			3	3	3	3	1
Import-export de cocaïne Acc.					1					1		
Total					1					1		
Vente de drogues synthétiques Acc.		2	1	1		1		2	3	2	1	1
Total		2	1	1		1		2	3	2	1	1
Production de cannabis (culture) Acc.		1	1			1						
Total		1	1			1						
Import-export de cannabis en grande quantité Acc.				1				1				
Total				1				1				
Vente de cannabis en grande quantité Acc.								1	1			
Total								1	1			
Import-export d'héroïne Acc.										1		
Total										1		
Vente-traffic d'héroïne Acc.		1						2		1		
Total		1						2		1		

PH Trafic d'armes

	2000	2015	2016	2017	2018	2019	2020	2021	2022	2023	2024	2025
Commerce et production d'arme non à feu Acc.						1						
Total						1						

PH Traite des êtres humains

	2000	2015	2016	2017	2018	2019	2020	2021	2022	2023	2024	2025
TEH - exploitation sexuelle Acc.			1		1			1		1		
Total			1		1			1		1		

PH Violence dans l'espace public

	2000	2015	2016	2017	2018	2019	2020	2021	2022	2023	2024	2025
Violence physique (voie publique) Acc.	7	9	7	10	7	12	13	7	9	10	14	8



PH Violence dans l'espace public

		2000	2015	2016	2017	2018	2019	2020	2021	2022	2023	2024	2025
Tent.				1					1		1		
	Total	7	9	8	10	7	12	13	8	9	11	14	8
Violence physique (autre endroit public) Acc.							1						1
	Total						1						1
Violence physique (endroit accessible au public) Acc.		5	1	8	3	4	4	3	4	2	2	3	2
	Total	5	1	8	3	4	4	3	4	2	2	3	2
Violence sexuelle (voie publique) Acc.		2					1	3		1			
	Total	2					1	3		1			
Violence sexuelle (autre endroit public) Acc.							1						
	Total						1						
Violence sexuelle (endroit accessible au public) Acc.		1	1			2	1				1	1	
	Total	1	1			2	1				1	1	
Violence psychique (voie publique) Acc.		2	5	5	12	9	5	10	6	9	3	7	2
	Total	2	5	5	12	9	5	10	6	9	3	7	2
Violence psychique (autre endroit public) Acc.					1								
	Total				1								
Violence psychique (endroit accessible au public) Acc.		7	2	2	1	2	4	6	3		1	2	2
	Total	7	2	2	1	2	4	6	3		1	2	2
Vol à main armée (voie publique) Acc.			1										
	Total		1										
Vol à main armée (endroit accessible au public) Acc.			1									1	
	Tent.					1							
	Total		1			1						1	
Vol avec violence sans arme (voie publique) Acc.			1					1	1				
	Tent.										1	1	
	Total		1					1	1		1	1	



PH Violence dans l'espace public

		2000	2015	2016	2017	2018	2019	2020	2021	2022	2023	2024	2025
Vol avec violence sans arme (endr. acces. au pub.)	Acc.	1		1		1	1		2	1			
	Tent.			1									
	Total	1		2		1	1		2	1			

PH Autre

		2000	2015	2016	2017	2018	2019	2020	2021	2022	2023	2024	2025
Terrorisme, extrémisme et radicalisme	Acc.		1							1			
	Total		1							1			
Cyberharcèlement	Acc.	1	1	3	2	2	2		2	1	3	3	
	Total	1	1	3	2	2	2		2	1	3	3	
Fraude à l'identité	Acc.		4	4	8	1	4	3	9	8	5	5	1
	Total		4	4	8	1	4	3	9	8	5	5	1

STATISTIQUES POLICIERES DE CRIMINALITE

LIEU DE PERPETRATION: COMMUNE

Deerlijk

***ANNEXE IV: FAITS ENREGISTRES
NON CRIMINELS***



Deerlijk

Faits non criminels

Maladies / Décès / Disparition

	2000	2015	2016	2017	2018	2019	2020	2021	2022	2023	2024	2025
Suicide	3	5	3	3	4	5	1	4	2	2	3	
Personne malade	2	4	5	7	5	6	5	3	6	1	4	6
Décès suspect		1		1						5	3	
Décès naturel	2	2	1						1	3		
Disparition (personne disparue)	5	1	1	4	5	3	1	5	5	6	2	1
Accident (sauf roulage)	4		2	2	4	3	1	3	1			
Autres	1											
Total	17	13	12	17	18	17	8	15	15	17	12	7

Appels

	2000	2015	2016	2017	2018	2019	2020	2021	2022	2023	2024	2025
Alarme	39	19	11	15	13	2	3	12	25	17	23	11
Appels	3			2			1		2	1		
Total	42	19	11	17	13	2	4	12	27	18	23	11

Problèmes sociaux

	2000	2015	2016	2017	2018	2019	2020	2021	2022	2023	2024	2025
Différends familiaux	12	8	5	6	5	4	3	12	6	6	3	2
Différend (pas de coups)	2		1	2	1					2	1	
Affaire civile	1	1	2		2	2			1	2		1
Protection de la jeunesse	1	1			1		1			3	5	
Autres	1		1	1	4	1		1	5	4	1	1
Total	17	10	9	9	13	7	4	13	12	17	10	4



Catastrophes

	2000	2015	2016	2017	2018	2019	2020	2021	2022	2023	2024	2025
Problèmes causés par l'eau	1											
Autres	2											
Total	3											

Ordre public

	2000	2015	2016	2017	2018	2019	2020	2021	2022	2023	2024	2025
Troubles	2	3	2		4	3	4	3	5	2	2	1
Autres	4		1									1
Total	6	3	3		4	3	4	3	5	2	2	2

Agissements suspects

	2000	2015	2016	2017	2018	2019	2020	2021	2022	2023	2024	2025
	6	2	3	5	2	3		7		3	6	1
Total	6	2	3	5	2	3		7		3	6	1

Objets trouvés

	2000	2015	2016	2017	2018	2019	2020	2021	2022	2023	2024	2025
	6	23	19	16	18	19	21	20	12	20	7	
Total	6	23	19	16	18	19	21	20	12	20	7	

Objets perdus

	2000	2015	2016	2017	2018	2019	2020	2021	2022	2023	2024	2025
	173	241	258	246	224	145	147	138	137	164	153	87
Total	173	241	258	246	224	145	147	138	137	164	153	87



Autres non-infractions

	2000	2015	2016	2017	2018	2019	2020	2021	2022	2023	2024	2025
Ordonnance de capture	1											
Réhabilitation	1											
Non-respect des conditions	1			1		1		1			1	
Procès-verbal d'information	16	5	9	7	2	4	3	3	1	7	4	3
Notification		3	10	6	4	5	7	11	11	15	13	8
Dégradation involontaire câbles (non-télécom)		1	1				2					
Comportement lié à une radicalisation violente									1			
Demande signalement surveillance électronique									2	6	2	
Fonction de contrôle armes							1	1			1	
Autres non infractions	4											
Total	23	9	20	14	6	10	13	16	15	28	21	11