

# ***STATISTIQUES POLICIERES DE CRIMINALITE***

---

*LIEU DE PERPETRATION: COMMUNE*

**De Panne**

***2000 - 1er Semestre 2025***

*Police fédérale - DGRIDRIIBIPOL*

# ***STATISTIQUES POLICIERES DE CRIMINALITE***

---

***LIEU DE PERPETRATION: COMMUNE***

**De Panne**

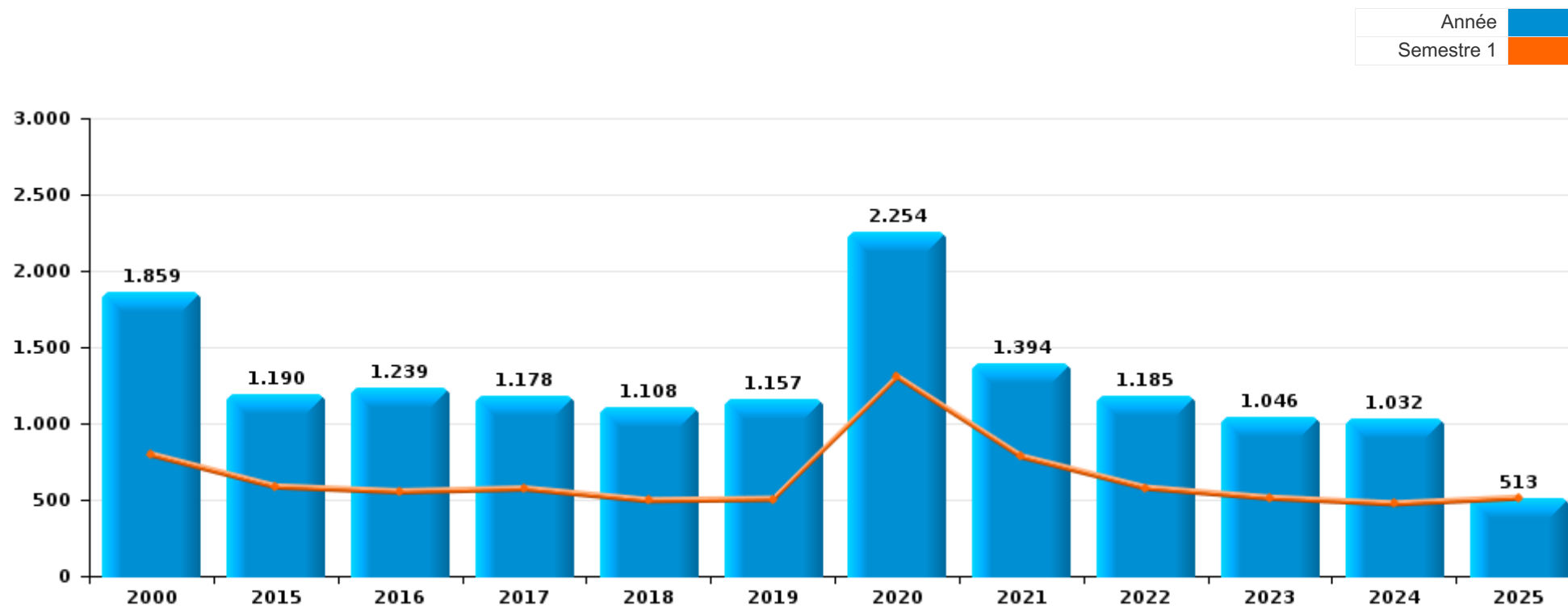
***PARTIE I : INFRACTIONS JUDICIAIRES***

## CRIMINALITE ENREGISTREE COMMISE AU NIVEAU DE LA COMMUNE



### De Panne

	2000	2015	2016	2017	2018	2019	2020	2021	2022	2023	2024	2025
Nombre total des délits	1.859	1.190	1.239	1.178	1.108	1.157	2.254	1.394	1.185	1.046	1.032	513



FPF/DGR/DRI/BIPOL - Statistiques policières de criminalité (date de clôture: 31/10/2025)

Les données pour les années 2001 jusqu'à 2014 ne sont plus publiées mais restent disponibles sur demande auprès du service BIPOL.

Les données pour 2025 ne concernent que le 1er semestre.



De Panne

	2000	2015	2016	2017	2018	2019	2020	2021	2022	2023	2024	2025
Vol et extorsion	825	428	385	407	376	342	230	229	378	269	223	84
Dégradation de la propriété	164	204	139	172	156	146	117	124	115	110	98	51
Drogues	97	100	105	114	91	153	140	119	84	101	116	62
Santé publique	1			2		2	1.034	231				1
Fraude	339	46	59	57	66	76	98	84	82	84	85	47
Infr. contre l'intégrité physique	91	83	93	102	94	92	99	102	84	99	97	46
Législation sur les étrangers	30	75	190	42	63	49	98	84	58	30	54	20
Ivresse et alcool	35	43	43	46	34	45	60	49	33	43	56	21
Criminalité informatique		13	19	10	14	34	79	52	82	63	52	64
Infr. contre la foi publique	45	35	49	29	18	32	43	76	60	40	27	13
Infr. contre la sécurité publique	50	27	24	28	41	43	57	48	44	46	35	12
Armes et explosifs	15	44	36	44	38	27	47	58	27	33	30	11
Infr. contre autres valeurs morales et sentiments	28	30	21	41	29	34	29	45	43	34	27	9
Protection de la jeunesse	1	13	21	31	30	24	41	36	40	28	27	27
Infr. contre les mœurs	21	10	24	20	22	24	19	18	29	21	25	7
Infr. contre l'autorité publique	16	8	9	8	10	9	21	9	5	20	9	7
Environnement	20	11	4	12	7	12	8	10	11	7	5	3
Registre de population	17					1	15				44	19
Infr. contre la famille	32	1	2	4	3	3	5	3	3	2	10	3
Autres lois spéciales		11	5	4	11	3	3	3	1	3	1	1
Code pénal social		1	3	1	2	2	5	4	1	5	3	2
Protection de la personne	4		2	1	1		2	2	1		2	
Infr. contre la liberté individuelle	3		2		1			1	1	2	1	
Contravention Code pénal	10											
Législation économique				1	1	1				2	3	2
Pratiques commerciales	7	1	1						1			
Protection des revenus publics	3					1	1	3		1	1	
Exercice illégal de l'autorité publique	3								1	2		
Hormones et dopage		2				1	1	1				
Traite des êtres humains		1	2					1			1	
Travail		1	1	1		1						1
Infr. relative au statut juridique de l'enfant	1	1		1			1					
Carte d'identité		1						2				
Marchand de sommeil							1		1			
Loi du football										1		
Sécurité privée	1											
<b>Sous-total</b>	<b>1.859</b>	<b>1.190</b>	<b>1.239</b>	<b>1.178</b>	<b>1.108</b>	<b>1.157</b>	<b>2.254</b>	<b>1.394</b>	<b>1.185</b>	<b>1.046</b>	<b>1.032</b>	<b>513</b>
<b>Contravention règlement policier local</b>		108	14	13	11	14	18	10	8	8	7	
<b>Sous-total</b>		<b>108</b>	<b>14</b>	<b>13</b>	<b>11</b>	<b>14</b>	<b>18</b>	<b>10</b>	<b>8</b>	<b>8</b>	<b>7</b>	
<b>Total</b>	<b>1.859</b>	<b>1.298</b>	<b>1.253</b>	<b>1.191</b>	<b>1.119</b>	<b>1.171</b>	<b>2.272</b>	<b>1.404</b>	<b>1.193</b>	<b>1.054</b>	<b>1.039</b>	<b>513</b>

FPF/DGR/DRI/BIPOL - Statistiques policières de criminalité (date de clôture: 31/10/2025)

Les données pour les années 2001 jusqu'à 2014 ne sont plus publiées mais restent disponibles sur demande auprès du service BIPOL.

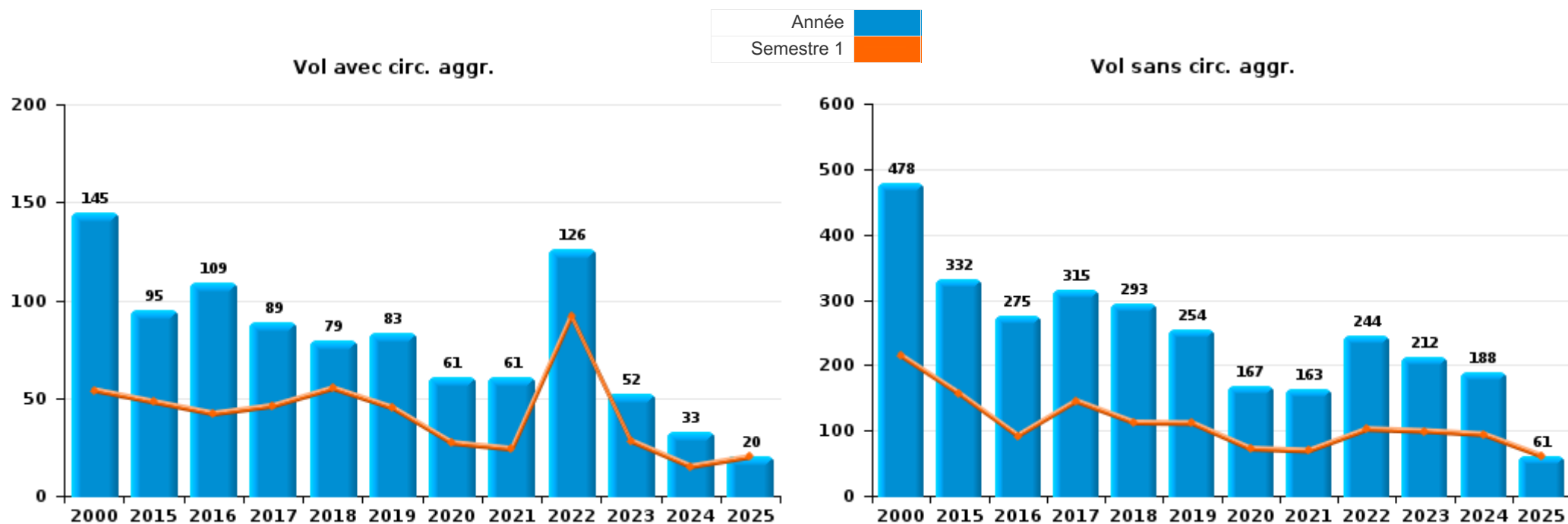
Les données pour 2025 ne concernent que le 1er semestre.



I.1. Catégorie des infractions : Vol et extorsion (top 5 des infractions au niveau national 2024)

De Panne

	2000	2015	2016	2017	2018	2019	2020	2021	2022	2023	2024	2025
Vol sans circ. agr.	478	332	275	315	293	254	167	163	244	212	188	61
Vol avec circ. agr.	145	95	109	89	79	83	61	61	126	52	33	20
Vol non spécifié	196					2				1		
Extorsion	6	1	1	3	4	3	2	5	8	4	2	3
<b>Total</b>	<b>825</b>	<b>428</b>	<b>385</b>	<b>407</b>	<b>376</b>	<b>342</b>	<b>230</b>	<b>229</b>	<b>378</b>	<b>269</b>	<b>223</b>	<b>84</b>



FPF/DGR/DRI/BIPOL - Statistiques policières de criminalité (date de clôture: 31/10/2025)  
 Les données pour les années 2001 jusqu'à 2014 ne sont plus publiées mais restent disponibles sur demande auprès du service BIPOL.  
 Les données pour 2025 ne concernent que le 1er semestre.



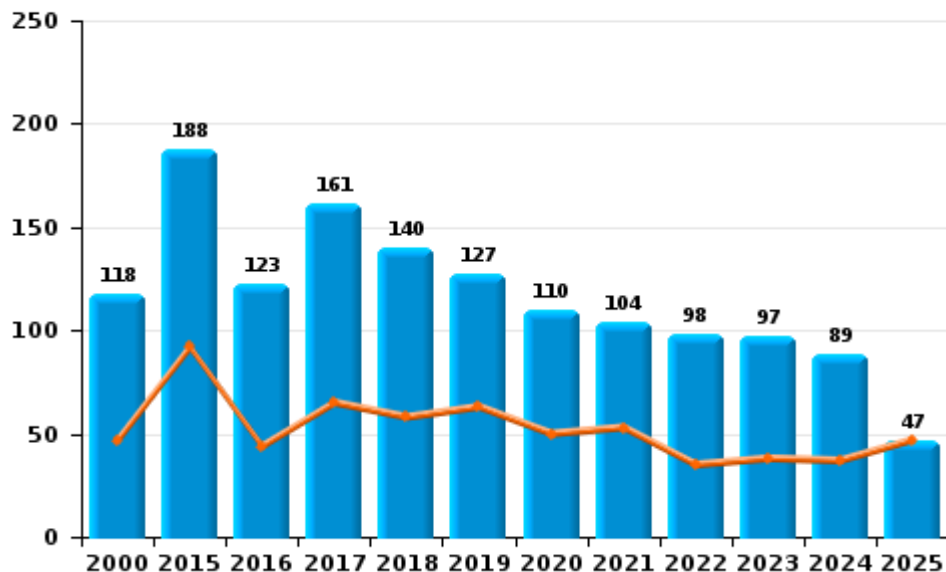
I.2. Catégorie des infractions : Dégradation de la propriété (top 5 des infractions au niveau national 2024)

De Panne

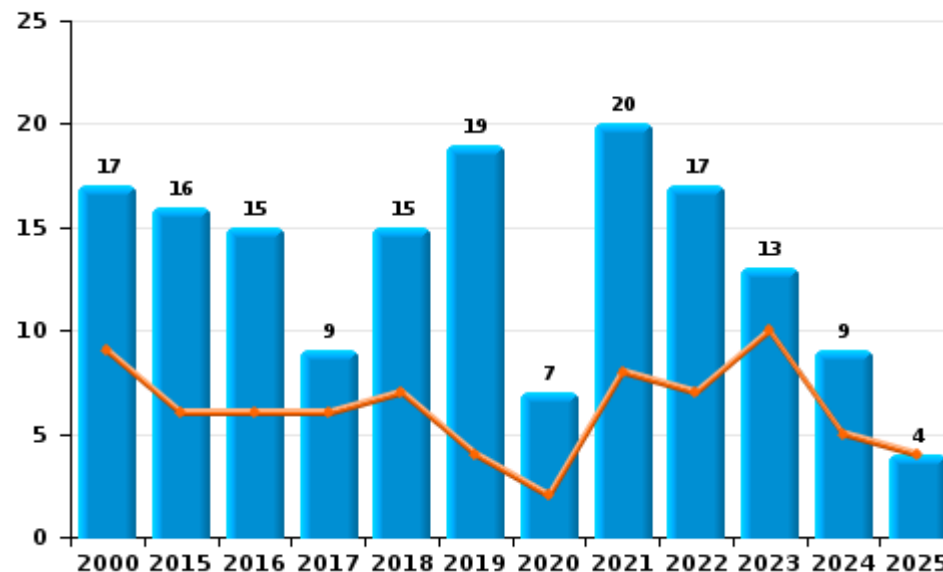
	2000	2015	2016	2017	2018	2019	2020	2021	2022	2023	2024	2025
Vandalisme	118	188	123	161	140	127	110	104	98	97	89	47
Incendie involontaire	11	12	11	7	12	10	7	14	8	5	4	2
Incendie volontaire	6	4	4	2	3	9		6	9	8	5	2
Destruction, dénaturation, dégradation	25		1	2	1							
Destruction par explosion volontaire	4											
<b>Total</b>	<b>164</b>	<b>204</b>	<b>139</b>	<b>172</b>	<b>156</b>	<b>146</b>	<b>117</b>	<b>124</b>	<b>115</b>	<b>110</b>	<b>98</b>	<b>51</b>

Année ■  
Semestre 1 ■

Vandalisme



Incendie



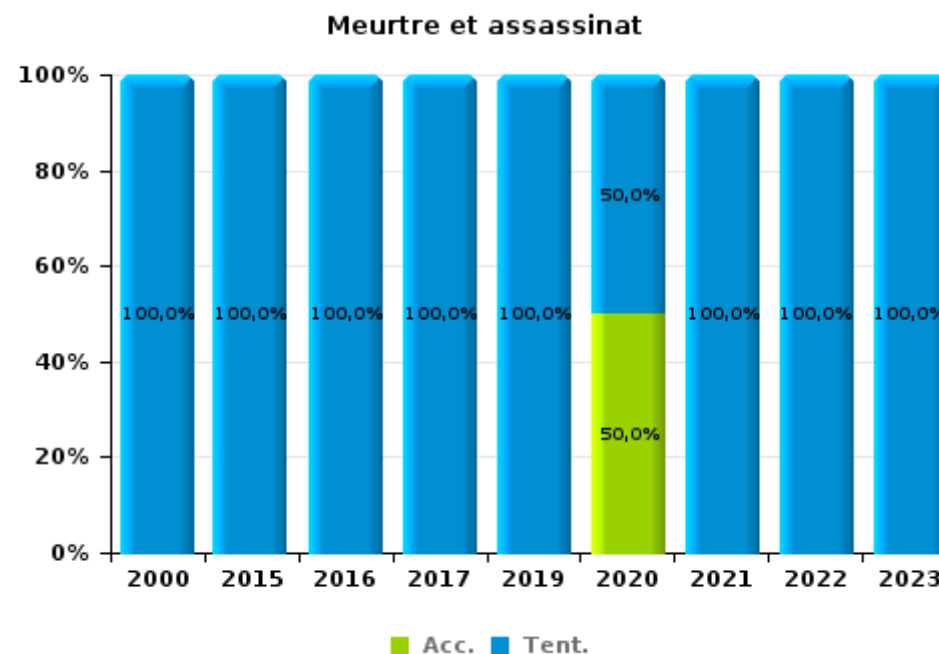
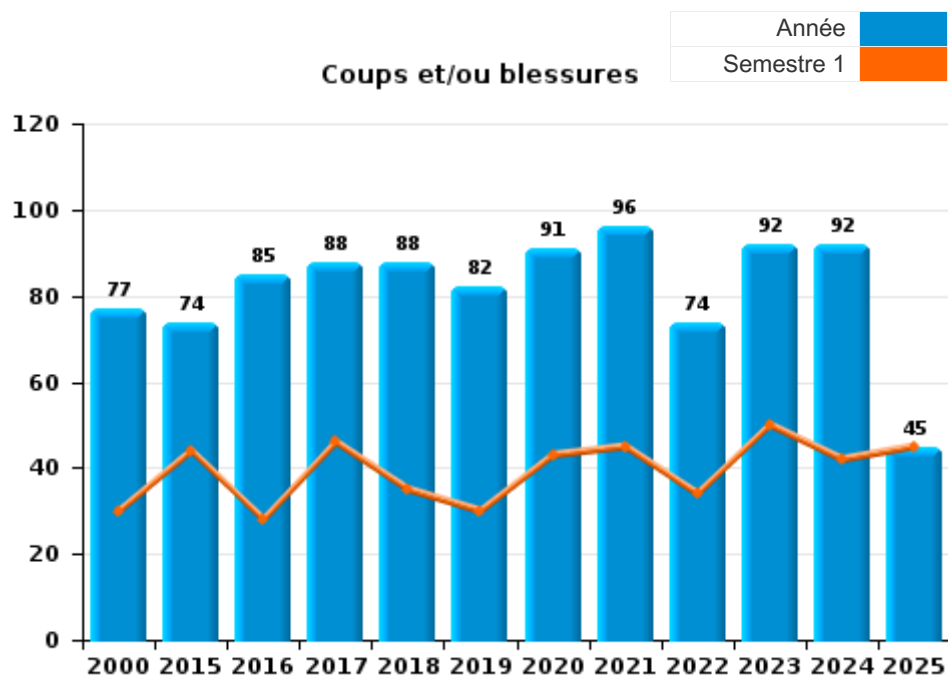
FPF/DGR/DRI/BIPOL - Statistiques policières de criminalité (date de clôture: 31/10/2025)  
 Les données pour les années 2001 jusqu'à 2014 ne sont plus publiées mais restent disponibles sur demande auprès du service BIPOL.  
 Les données pour 2025 ne concernent que le 1er semestre.



I.3. Catégorie des infractions : Infr. contre l'intégrité physique (top 5 des infractions au niveau national 2024)

De Panne

	2000	2015	2016	2017	2018	2019	2020	2021	2022	2023	2024	2025
Coups et/ou blessures	77	74	85	88	88	82	91	96	74	92	92	45
Autres	13	8	7	11	6	8	6	5	8	5	5	1
Meurtre et assassinat	1	1	1	3		2	2	1	2	2		
<b>Total</b>	<b>91</b>	<b>83</b>	<b>93</b>	<b>102</b>	<b>94</b>	<b>92</b>	<b>99</b>	<b>102</b>	<b>84</b>	<b>99</b>	<b>97</b>	<b>46</b>





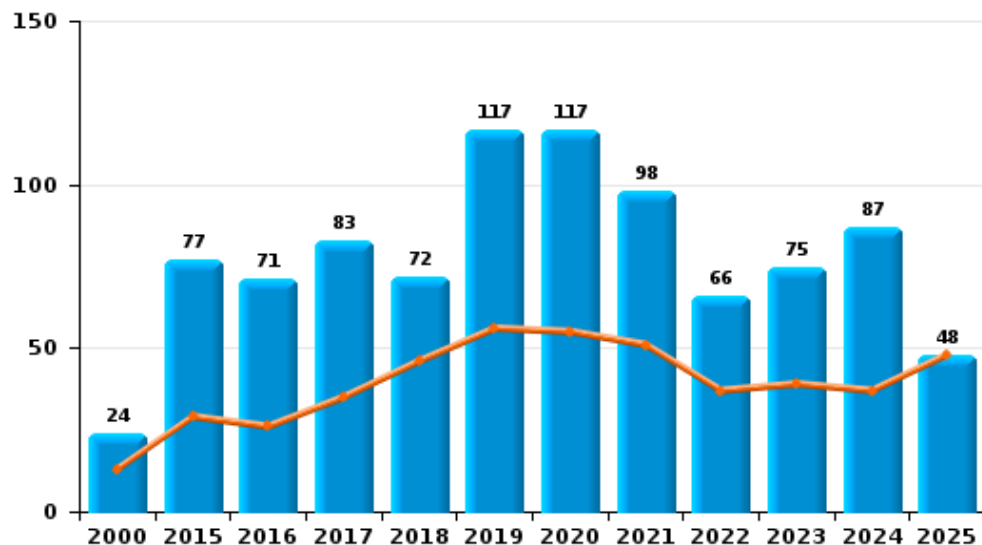
I.4. Catégorie des infractions : Drogues (top 5 des infractions au niveau national 2024)

De Panne

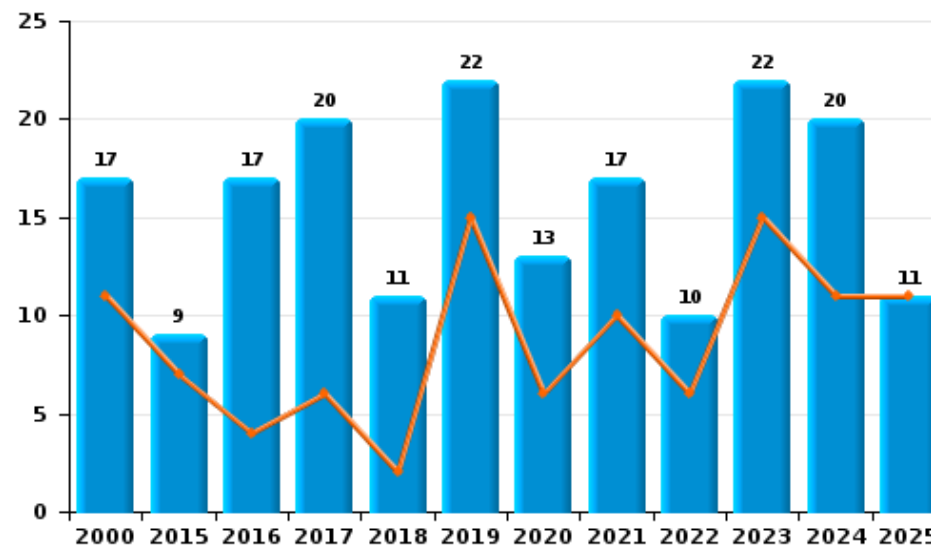
	2000	2015	2016	2017	2018	2019	2020	2021	2022	2023	2024	2025
Détention	24	77	71	83	72	117	117	98	66	75	87	48
Commerce	17	9	17	20	11	22	13	17	10	22	20	11
Usage	43		3	3	2	6	2	1	1	1	4	1
Importation et exportation	11	11	14	8	2	6	5		4	1	2	1
Fabrication	1	3				2	3	3	1	1	2	1
Autres	1				4				2	1		
Protoxyde d'azote (gaz hilarant)											1	
<b>Total</b>	<b>97</b>	<b>100</b>	<b>105</b>	<b>114</b>	<b>91</b>	<b>153</b>	<b>140</b>	<b>119</b>	<b>84</b>	<b>101</b>	<b>116</b>	<b>62</b>

Année	<span style="color: blue;">■</span>
Semestre 1	<span style="color: orange;">■</span>

Détention



Commerce





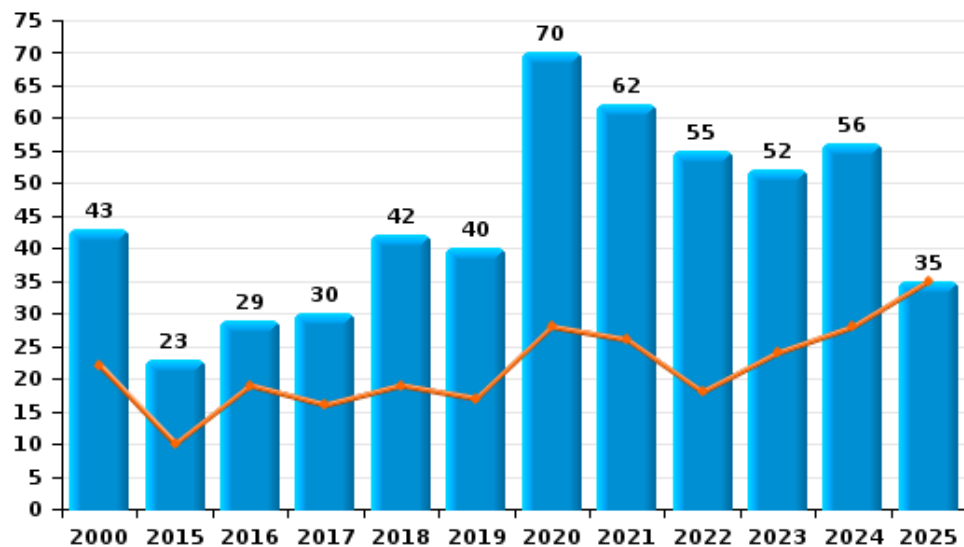
I.5. Catégorie des infractions : Fraude (top 5 des infractions au niveau national 2024)

De Panne

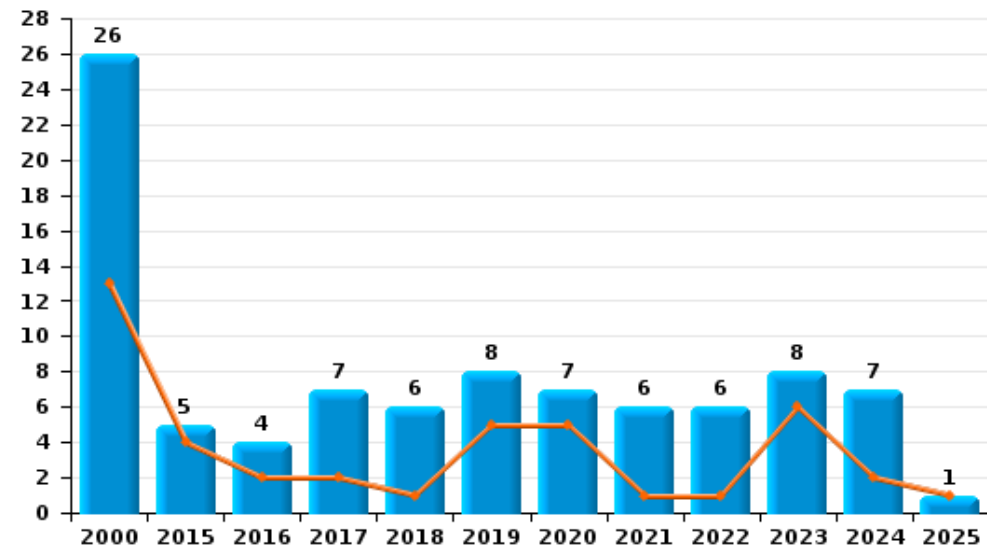
	2000	2015	2016	2017	2018	2019	2020	2021	2022	2023	2024	2025
Escroquerie	43	23	29	30	42	40	70	62	55	52	56	35
Fraudes: Autres	166	1		5		3	7	4		7	8	2
Détournement et destruction frauduleuse	81	5	8	7	6	10	5	7	13	7	6	5
Grivèlerie	21	10	16	7	11	15	6	1	6	9	7	3
Abus de confiance et infr. apparentées	26	5	4	7	6	8	7	6	6	8	7	1
Recel	2	1		1	1		3	2	2			1
Infr. liées à l'insolvabilité		1	2					2		1	1	
<b>Total</b>	<b>339</b>	<b>46</b>	<b>59</b>	<b>57</b>	<b>66</b>	<b>76</b>	<b>98</b>	<b>84</b>	<b>82</b>	<b>84</b>	<b>85</b>	<b>47</b>



Escroquerie



Abus de confiance et infr. apparentées



FPF/DGR/DRI/BIPOL - Statistiques policières de criminalité (date de clôture: 31/10/2025)

Les données pour les années 2001 jusqu'à 2014 ne sont plus publiées mais restent disponibles sur demande auprès du service BIPOL.  
Les données pour 2025 ne concernent que le 1er semestre.

# ***STATISTIQUES POLICIERES DE CRIMINALITE***

---

***LIEU DE PERPETRATION: COMMUNE***

**De Panne**

***PARTIE II : FIGURES CRIMINELLES / PHENOMENES***



**De Panne**

**FC Vol moyen de transport**

	2000	2015	2016	2017	2018	2019	2020	2021	2022	2023	2024	2025
Vol de voiture	53	2	2	4	4	5	4	1	2	3	2	
Vol de moto	2				1	2	1			1		1
Carjacking	1				1					1		
Homejacking										1		
Vol dans les garages							1					
Vol de vélomoteur	46	7	7	2	7	4	1	1	1	1	1	
Vol de vélo	123	85	54	78	51	61	31	31	37	32	27	9

**FC Cambriolage**

	2000	2015	2016	2017	2018	2019	2020	2021	2022	2023	2024	2025
Cambriolage dans habitation	37	42	25	28	22	23	27	18	61	24	12	11
Cambriolage ds entreprise ou commerce	52	13	13	11	4	11	7	3	6	3	3	3
Cambriolage ds service public ou bâtiment administ	12	8	6	2	6	1	1		2	2	2	
Vol au bélier		1		1	3		1					
Cambriolage dans bâtiment (total)	98	63	44	41	32	35	35	21	69	28	17	14



**FC Vol autre**

	2000	2015	2016	2017	2018	2019	2020	2021	2022	2023	2024	2025
Vol à main armée	8	4	3	3	1	1	4	1	1		1	1
Vol avec violence sans arme	29	11	10	8	13	11	6	6	11	14	4	1
Vol dans ou sur un véhicule	125	12	54	27	33	37	17	18	16	21	18	4
Vol d'armes et explosifs	2	2	5	1	1	1		1				
Arrachage de sac à main	2	1		2								
Vol à l'arraché	5	5	2	8	7	2	1	2	2	3	8	1
Vol à la tire	31	20	17	15	19	18	7	9	17	16	12	3
Vol à l'étalage	21	49	41	45	77	52	50	38	78	51	59	13
Vol par ruse	6	10	3	3	4		3	4	17	12	2	4
Vol de métaux		2	2	3	1	1	2			5	1	
Vol sur les chantiers	6	5	1	5		3	2		1	5	3	
Home-invasion						1	1			1		
Vol d'animaux	4					1	1	1	2			
Vol de cargaison		2	1		3							

**Criminalité ICT**

	2000	2015	2016	2017	2018	2019	2020	2021	2022	2023	2024	2025
Fraude de cartes de paiements	1	3	7	3	4	5	13	5	10	14	6	1
Phishing		1			2	1	5	1	21	22	11	18
Ransomware									2	2		
Shouldersurfing			4						1			
Skimming			1						1			

**FC Autre**

	2000	2015	2016	2017	2018	2019	2020	2021	2022	2023	2024	2025
Violence contre les métiers d'intérêt général	1	2		3	2	1	5	2	4	8	8	1
Viol collectif	1	1	1							2	1	1
Graffiti	4	13	7	6	2	4	2	3	8	9	5	10
Dégradation de voiture	23	80	64	73	53	62	42	41	40	35	45	14
Rixe au couteau		1	1		2	4	4	1		2		2



**PH Violence intrafamiliale (VIF)**

	2000	2015	2016	2017	2018	2019	2020	2021	2022	2023	2024	2025
VIF: physique, dans le couple	10	19	28	37	23	24	35	34	22	26	24	10
VIF: physique, envers des descendants	1	1	4	6	6	7	7	6	5	2	2	2
VIF: physique, envers d'autres membres	12	4	10	2	11	8	8	8	7	1	6	5
VIF: sexuelle, dans le couple				1			1	3				
VIF: sexuelle, envers des descendants	2		1	2	1	8	1					
VIF: sexuelle, envers d'autres membres		1			1					1		
VIF: psychique, dans le couple	24	9	10	20	13	11	17	17	20	8	15	4
VIF: psychique, envers des descendants	1	2			1		3	2	1	1	1	3
VIF: psychique, envers d'autres membres		1	2	4	1		3	2	2		1	1
VIF: économique, dans le couple		3	4	4	6		3				1	
VIF: économique, envers des descendants			1	2					1	1		
VIF: économique, envers d'autres membres	11	2	2	3	2		1	2			1	2

**PH Hormones et dopage**

	2000	2015	2016	2017	2018	2019	2020	2021	2022	2023	2024	2025
Dopage humain		3				1	1	1				
Engraissement illégal							1					



PH Drogues

	2000	2015	2016	2017	2018	2019	2020	2021	2022	2023	2024	2025
Vente de cocaïne				1		3	3	2	1	9	6	3
Import-export de cocaïne						1			1	1		
Production de drogues synthétiques						1						
Import-export de drogues synthétiques		1		3		1					2	
Vente de drogues synthétiques				2		2		3	1	3	7	
Production de cannabis (culture)		1				1	2	2	1		1	
Vente de cannabis en grande quantité			1						2	2		
Import-export d'héroïne			1									
Vente-traffic d'héroïne		2	2	1						1		

PH Trafic d'armes

	2000	2015	2016	2017	2018	2019	2020	2021	2022	2023	2024	2025
Commerce et production d'arme non à feu										1		

PH Traite des êtres humains

	2000	2015	2016	2017	2018	2019	2020	2021	2022	2023	2024	2025
TEH - exploitation économique		1	1									
TEH - exploitation sexuelle	1		2					1			1	



**PH Violence dans l'espace public**

	2000	2015	2016	2017	2018	2019	2020	2021	2022	2023	2024	2025
Violence physique (transport public)		3	2	4	2	2				9	4	1
Violence physique (voie publique)	10	24	31	35	34	29	43	32	32	31	37	20
Violence physique (autre endroit public)	6	1			3	3	3	3	2	6	2	2
Violence physique (endroit accessible au public)	22	18	20	13	19	17	10	13	9	25	27	6
Violence sexuelle (transport public)		1	1		1					1	1	
Violence sexuelle (voie publique)	1	2	1	1	4	3	2	1	2		6	
Violence sexuelle (autre endroit public)	3	2	2	3	1				1	2		1
Violence sexuelle (endroit accessible au public)	5	2	5	1	1	3	2	3	10	7	2	
Violence psychique (transport public)	2		4		2	2	1	3		2	2	2
Violence psychique (voie publique)	12	13	14	12	16	13	27	16	21	25	21	12
Violence psychique (autre endroit public)	2	1	2				5	3	1	2	1	
Violence psychique (endroit accessible au public)	20	5	8	5	4	15	9	14	3	8	13	5
Vol à main armée (voie publique)	3	3	1	1		1	1					1
Vol à main armée (autre endroit public)							1					
Vol à main armée (endroit accessible au public)	4	1	1	1								
Vol avec violence sans arme (transport public)								1	1			
Vol avec violence sans arme (voie publique)	18	5	1	5	7	3	1	2	2	4	1	
Vol avec violence sans arme (autre endroit public)				1								
Vol avec violence sans arme (endr. acces. au pub.)	6	6	6		3	5	3	1	1	3	2	

**PH Autre**

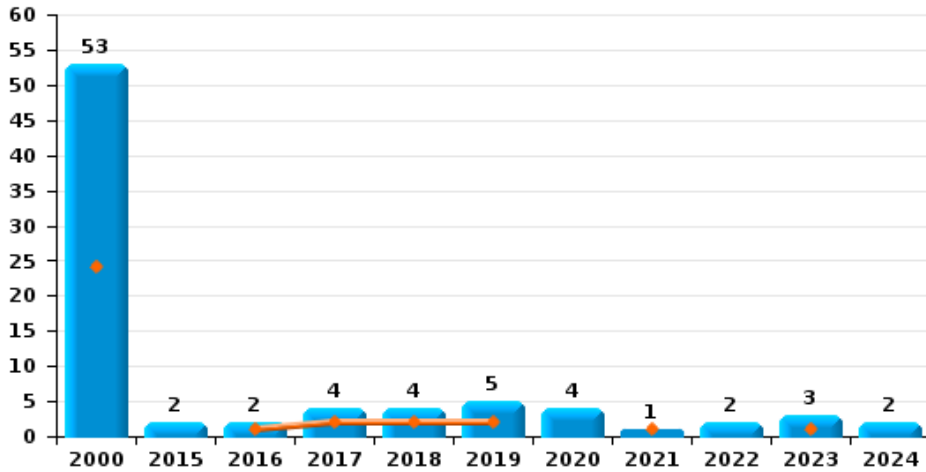
	2000	2015	2016	2017	2018	2019	2020	2021	2022	2023	2024	2025
Faux policiers				1								
Terrorisme, extrémisme et radicalisme								1	1		1	
Cyberharcèlement		11	8	9	8	3	1	8	26	21	14	5
Fraude à l'identité	1	9	18	7	4	9	14	17	22	27	20	8



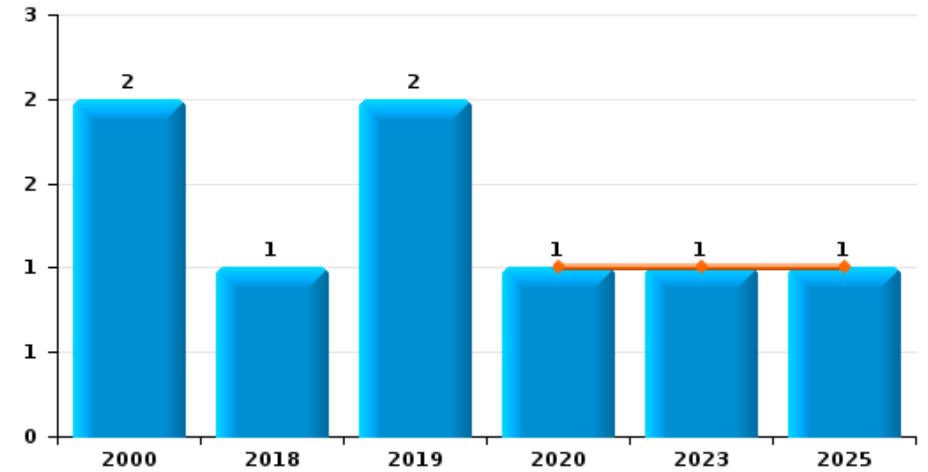
**De Panne**

Année	<span style="color: blue;">■</span>
Semestre 1	<span style="color: orange;">■</span>

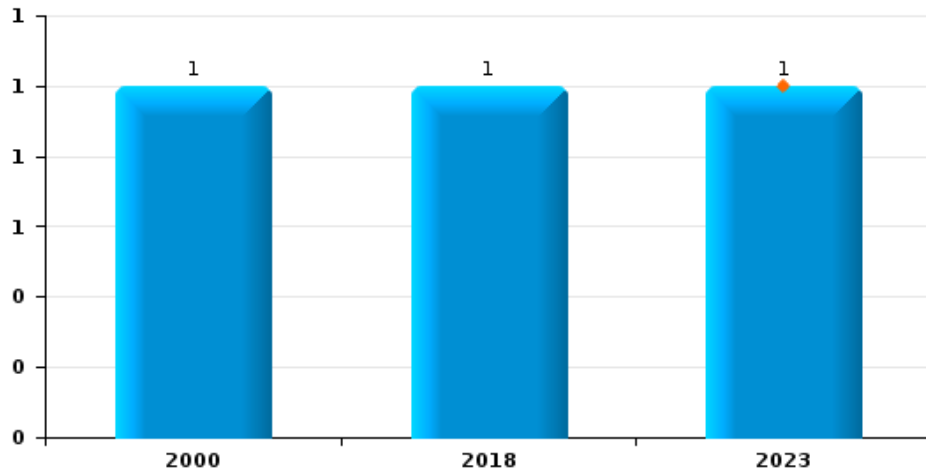
**Vol de voiture**



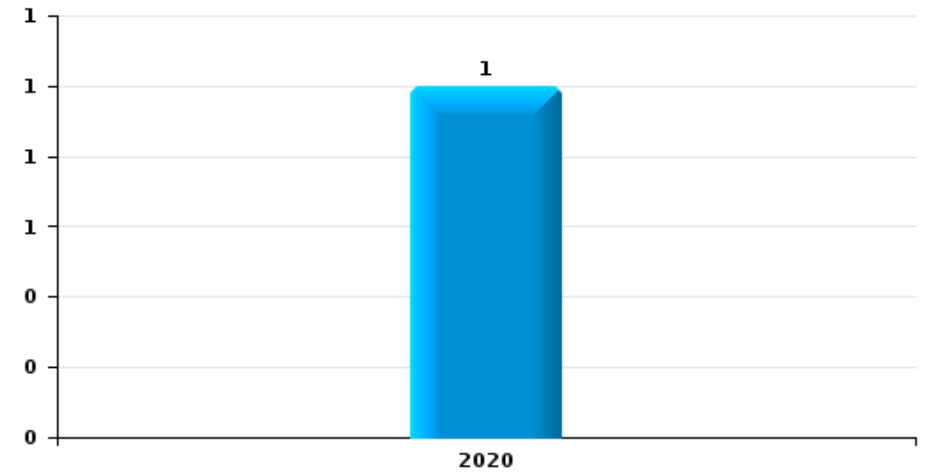
**Vol de moto**



**Carjacking**



**Vol dans les garages**

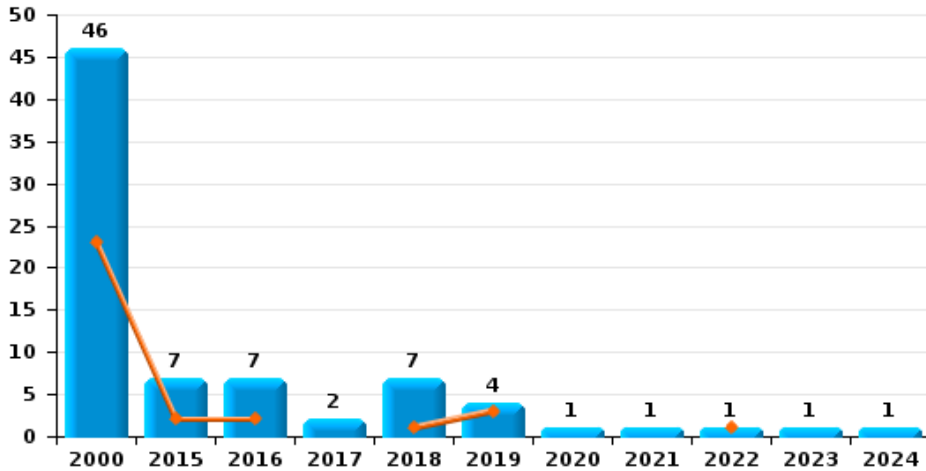




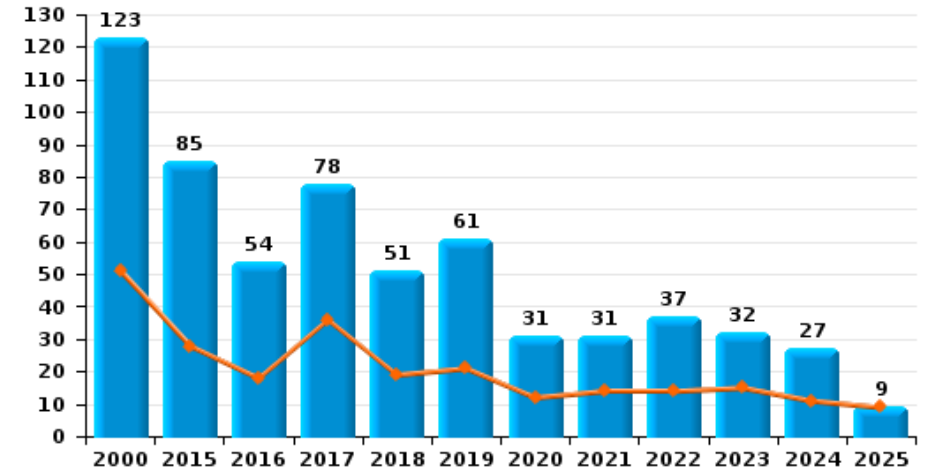
**De Panne**

Année	<span style="color: blue;">■</span>
Semestre 1	<span style="color: orange;">■</span>

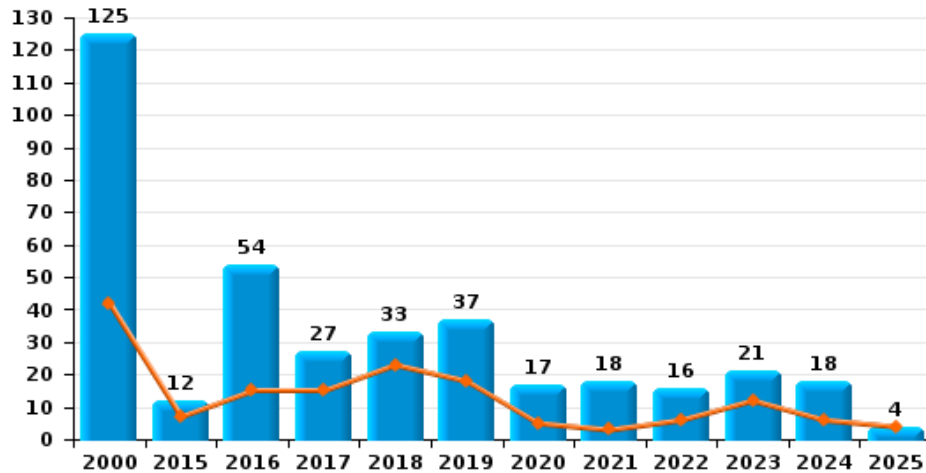
**Vol de vélomoteur**



**Vol de vélo**



**Vol dans ou sur un véhicule**

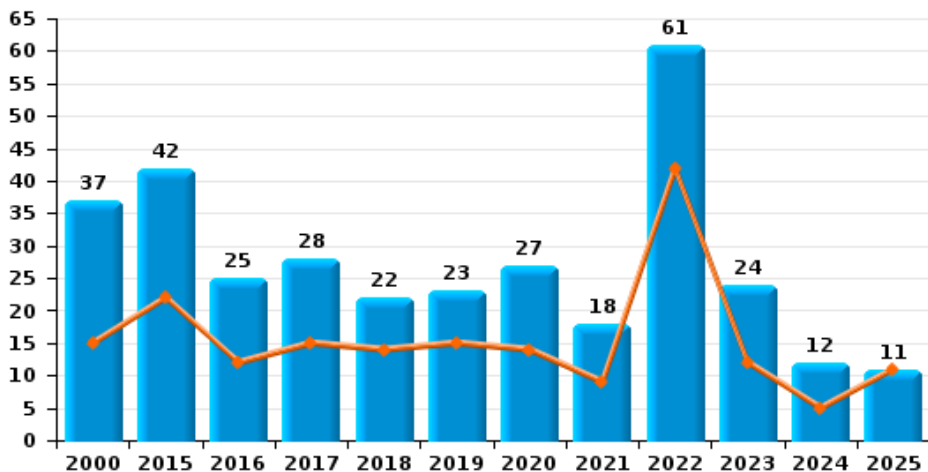




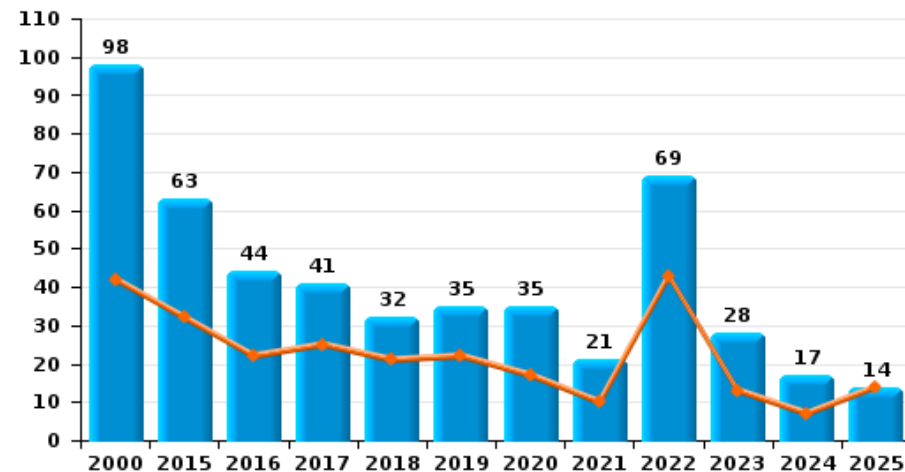
**De Panne**



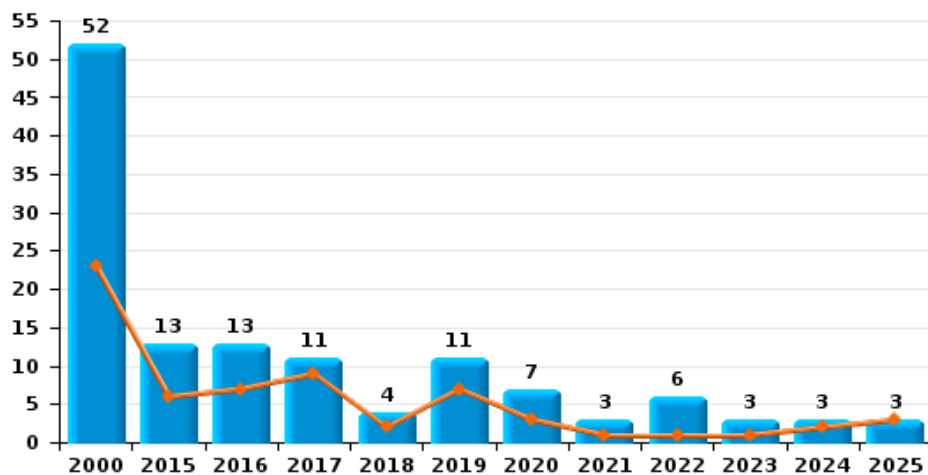
**Cambriolage dans habitation**



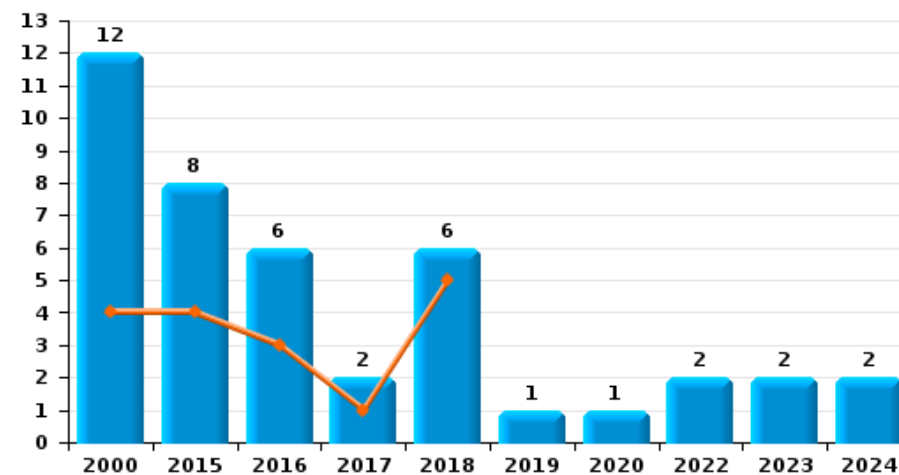
**Cambriolage dans bâtiment (total)**



**Cambriolage ds entreprise ou commerce**



**Cambriolage ds service public ou bâtiment administratif**

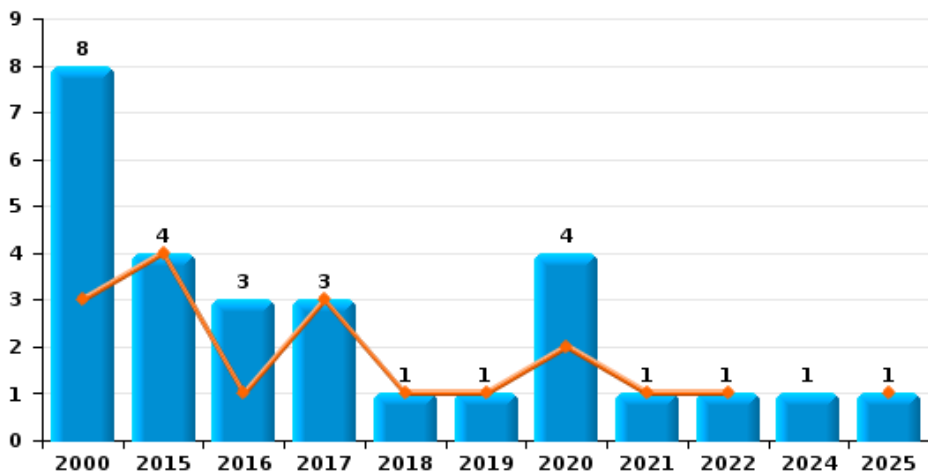




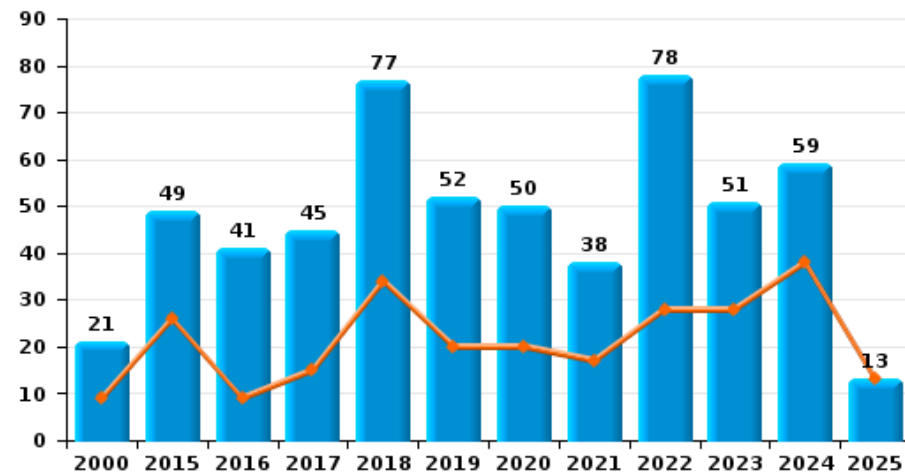
**De Panne**

Année ■  
Semestre 1 ■

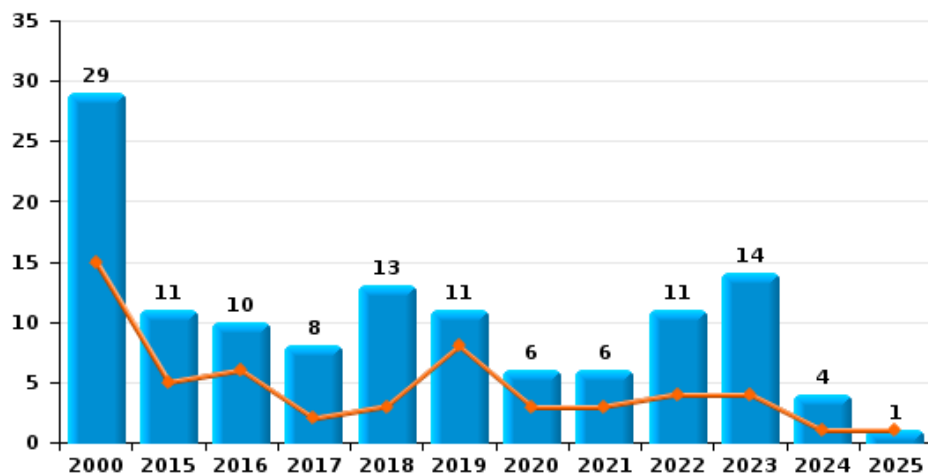
**Vol à main armée**



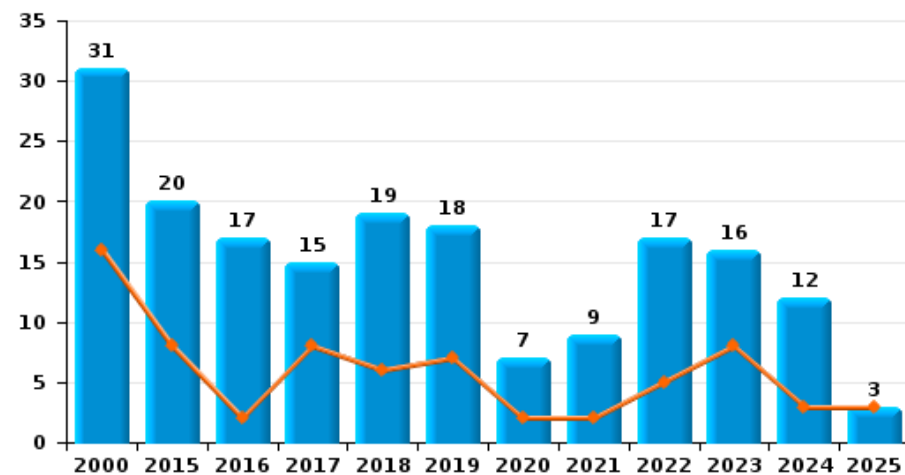
**Vol à l'étalage**



**Vol avec violence sans arme**



**Vol à la tire**

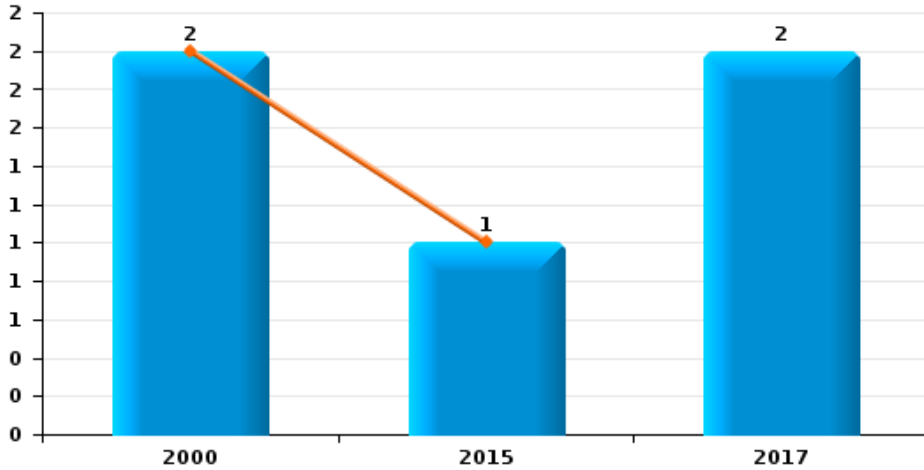




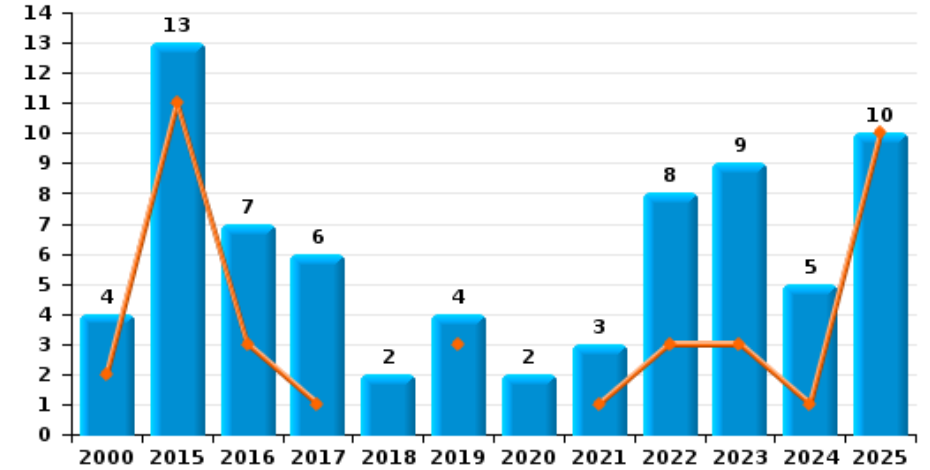
**De Panne**

Année ■  
Semestre 1 ■

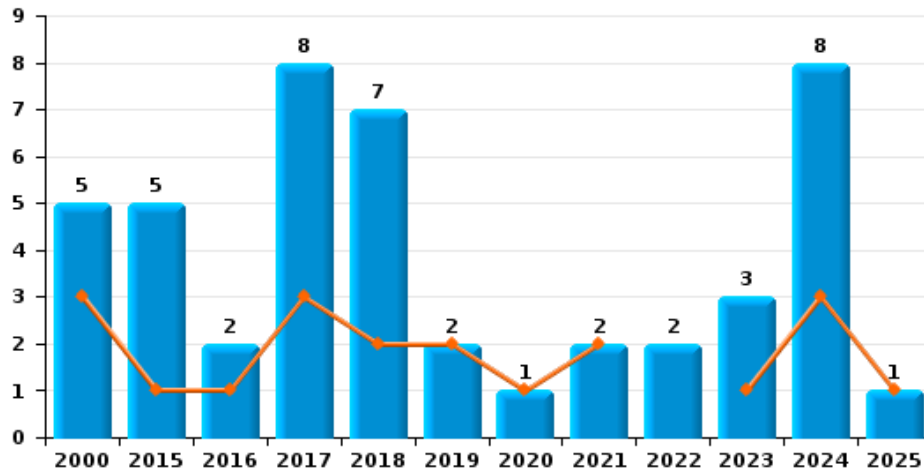
**Arrachage de sac à main**



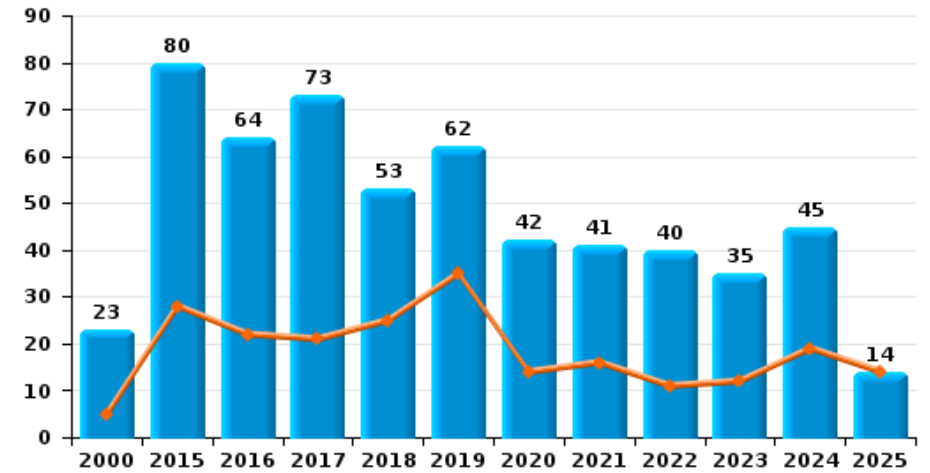
**Graffiti**



**Vol à l'arraché**



**Dégradation de voiture**





**De Panne**



FC Vol moyen de transport

		2000	2015	2016	2017	2018	2019	2020	2021	2022	2023	2024	2025
Vol de voiture	Trim 1	11			1								
	Trim 2	13		1	1	2	2		1		1		
	Trim 3	23	1		1		2	2		1		2	
	Trim 4	6	1	1	1	2	1	2		1	2		
<b>Total</b>		<b>53</b>	<b>2</b>	<b>2</b>	<b>4</b>	<b>4</b>	<b>5</b>	<b>4</b>	<b>1</b>	<b>2</b>	<b>3</b>	<b>2</b>	
Vol de moto	Trim 1							1			1		
	Trim 2												1
	Trim 3	2				1	2						
<b>Total</b>		<b>2</b>				<b>1</b>	<b>2</b>	<b>1</b>			<b>1</b>		<b>1</b>
Carjacking	Trim 2										1		
	Trim 3	1											
	Trim 4					1							
<b>Total</b>		<b>1</b>				<b>1</b>					<b>1</b>		
Homejacking	Trim 4										1		
<b>Total</b>											<b>1</b>		
Vol dans les garages	Trim 4							1					
<b>Total</b>								<b>1</b>					
Vol de vélomoteur	Trim 1	7								1			
	Trim 2	16	2	2		1	3						
	Trim 3	18	2	3	2	4	1		1		1		
	Trim 4	5	3	2		2		1				1	
<b>Total</b>		<b>46</b>	<b>7</b>	<b>7</b>	<b>2</b>	<b>7</b>	<b>4</b>	<b>1</b>	<b>1</b>	<b>1</b>	<b>1</b>	<b>1</b>	
Vol de vélo	Trim 1	12	7	6	9	9	6	5	7	5	7	2	3
	Trim 2	39	21	12	27	10	15	7	7	9	8	9	6
	Trim 3	61	37	26	36	24	33	12	14	13	13	10	
	Trim 4	11	20	10	6	8	7	7	3	10	4	6	
<b>Total</b>		<b>123</b>	<b>85</b>	<b>54</b>	<b>78</b>	<b>51</b>	<b>61</b>	<b>31</b>	<b>31</b>	<b>37</b>	<b>32</b>	<b>27</b>	<b>9</b>



FC Cambriolage

		2000	2015	2016	2017	2018	2019	2020	2021	2022	2023	2024	2025
Cambriolage dans habitation	Trim 1	5	12	4	3	6	10	5	1	30	8	2	4
	Trim 2	10	10	8	12	8	5	9	8	12	4	3	7
	Trim 3	17	8	5	9	4	2	7	5	9	5	4	
	Trim 4	5	12	8	4	4	6	6	4	10	7	3	
<b>Total</b>		<b>37</b>	<b>42</b>	<b>25</b>	<b>28</b>	<b>22</b>	<b>23</b>	<b>27</b>	<b>18</b>	<b>61</b>	<b>24</b>	<b>12</b>	<b>11</b>
Cambriolage ds entreprise ou commerce	Trim 1	9	5	3	2	1	5	3	1			1	
	Trim 2	14	1	4	7	1	2			1	1	1	3
	Trim 3	19	2	5	1		2	3		5	1		
	Trim 4	10	5	1	1	2	2	1	2		1	1	
<b>Total</b>		<b>52</b>	<b>13</b>	<b>13</b>	<b>11</b>	<b>4</b>	<b>11</b>	<b>7</b>	<b>3</b>	<b>6</b>	<b>3</b>	<b>3</b>	<b>3</b>
Cambriolage ds service public ou bâtiment administ	Trim 1	2	1	3									
	Trim 2	2	3		1	5							
	Trim 3			3	1	1		1		1	2	2	
	Trim 4	8	4				1			1			
<b>Total</b>		<b>12</b>	<b>8</b>	<b>6</b>	<b>2</b>	<b>6</b>	<b>1</b>	<b>1</b>		<b>2</b>	<b>2</b>	<b>2</b>	
Vol au béliier	Trim 1				1	1							
	Trim 2					1							
	Trim 4		1			1		1					
<b>Total</b>			<b>1</b>		<b>1</b>	<b>3</b>		<b>1</b>					
Cambriolage dans bâtiment (total)	Trim 1	16	18	10	5	7	15	8	2	30	8	3	4
	Trim 2	26	14	12	20	14	7	9	8	13	5	4	10
	Trim 3	34	10	13	11	5	4	11	5	15	7	6	
	Trim 4	22	21	9	5	6	9	7	6	11	8	4	
<b>Total</b>		<b>98</b>	<b>63</b>	<b>44</b>	<b>41</b>	<b>32</b>	<b>35</b>	<b>35</b>	<b>21</b>	<b>69</b>	<b>28</b>	<b>17</b>	<b>14</b>



FC Vol autre

		2000	2015	2016	2017	2018	2019	2020	2021	2022	2023	2024	2025
Vol à main armée	Trim 1	2	1	1	1	1		1	1				1
	Trim 2	1	3		2		1	1		1			
	Trim 3	3						1					
	Trim 4	2		2				1				1	
	<b>Total</b>	<b>8</b>	<b>4</b>	<b>3</b>	<b>3</b>	<b>1</b>	<b>1</b>	<b>4</b>	<b>1</b>	<b>1</b>		<b>1</b>	<b>1</b>
Vol avec violence sans arme	Trim 1	12	3	2		1	5	2	3	1	1		
	Trim 2	3	2	4	2	2	3	1		3	3	1	1
	Trim 3	10	5	2	3	5	2	3	1	5	5	3	
	Trim 4	4	1	2	3	5	1		2	2	5		
	<b>Total</b>	<b>29</b>	<b>11</b>	<b>10</b>	<b>8</b>	<b>13</b>	<b>11</b>	<b>6</b>	<b>6</b>	<b>11</b>	<b>14</b>	<b>4</b>	<b>1</b>
Vol dans ou sur un véhicule	Trim 1	22	2	5	1	10	3	4	1	1	12	2	3
	Trim 2	20	5	10	14	13	15	1	2	5		4	1
	Trim 3	70	4	28	7	7	18	12	12	6	6	10	
	Trim 4	13	1	11	5	3	1		3	4	3	2	
	<b>Total</b>	<b>125</b>	<b>12</b>	<b>54</b>	<b>27</b>	<b>33</b>	<b>37</b>	<b>17</b>	<b>18</b>	<b>16</b>	<b>21</b>	<b>18</b>	<b>4</b>
Vol d'armes et explosifs	Trim 1		1										
	Trim 2	2		1		1							
	Trim 3			4	1		1						
	Trim 4		1						1				
	<b>Total</b>	<b>2</b>	<b>2</b>	<b>5</b>	<b>1</b>	<b>1</b>	<b>1</b>		<b>1</b>				
Arrachage de sac à main	Trim 1	1	1										
	Trim 2	1											
	Trim 3				2								
	Trim 4												
	<b>Total</b>	<b>2</b>	<b>1</b>		<b>2</b>								
Vol à l'arraché	Trim 1	1	1					1	2		1	1	
	Trim 2	2		1	3	2	2					2	1
	Trim 3	1	4	1	2	3				2	2	4	
	Trim 4	1			3	2						1	
	<b>Total</b>	<b>5</b>	<b>5</b>	<b>2</b>	<b>8</b>	<b>7</b>	<b>2</b>	<b>1</b>	<b>2</b>	<b>2</b>	<b>3</b>	<b>8</b>	<b>1</b>



FC Vol autre

		2000	2015	2016	2017	2018	2019	2020	2021	2022	2023	2024	2025
Vol à la tire	Trim 1	5	2	1	4	2	2	2		1	4	1	
	Trim 2	11	6	1	4	4	5		2	4	4	2	3
	Trim 3	9	9	14	7	9	6	4	5	9	6	8	
	Trim 4	6	3	1		4	5	1	2	3	2	1	
	<b>Total</b>	<b>31</b>	<b>20</b>	<b>17</b>	<b>15</b>	<b>19</b>	<b>18</b>	<b>7</b>	<b>9</b>	<b>17</b>	<b>16</b>	<b>12</b>	<b>3</b>
Vol à l'étalage	Trim 1	5	14	3	4	24	14	10	9	11	11	21	4
	Trim 2	4	12	6	11	10	6	10	8	17	17	17	9
	Trim 3	7	17	23	21	26	24	22	6	13	18	12	
	Trim 4	5	6	9	9	17	8	8	15	37	5	9	
	<b>Total</b>	<b>21</b>	<b>49</b>	<b>41</b>	<b>45</b>	<b>77</b>	<b>52</b>	<b>50</b>	<b>38</b>	<b>78</b>	<b>51</b>	<b>59</b>	<b>13</b>
Vol par ruse	Trim 1			1				1		2	2		
	Trim 2	1	10	1	1	1		1	3	8	3		4
	Trim 3	3		1	1	1		1	1	5	2	1	
	Trim 4	2			1	2				2	5	1	
	<b>Total</b>	<b>6</b>	<b>10</b>	<b>3</b>	<b>3</b>	<b>4</b>		<b>3</b>	<b>4</b>	<b>17</b>	<b>12</b>	<b>2</b>	<b>4</b>
Vol de métaux	Trim 1											1	
	Trim 2		2		2			1			3		
	Trim 3			2				1			2		
	Trim 4				1	1	1						
	<b>Total</b>		<b>2</b>	<b>2</b>	<b>3</b>	<b>1</b>	<b>1</b>	<b>2</b>			<b>5</b>	<b>1</b>	
Vol sur les chantiers	Trim 1		1	1			1	2					
	Trim 2		2		2		1			1	4	2	
	Trim 3	2	1		3						1	1	
	Trim 4	4	1				1						
	<b>Total</b>	<b>6</b>	<b>5</b>	<b>1</b>	<b>5</b>		<b>3</b>	<b>2</b>		<b>1</b>	<b>5</b>	<b>3</b>	
Home-invasion	Trim 1						1						
	Trim 3										1		
	Trim 4							1					
	<b>Total</b>						<b>1</b>	<b>1</b>			<b>1</b>		



FC Vol autre

		2000	2015	2016	2017	2018	2019	2020	2021	2022	2023	2024	2025
Vol d'animaux	Trim 1	1								1			
	Trim 2	1						1					
	Trim 3	2					1		1	1			
	<b>Total</b>	<b>4</b>					<b>1</b>	<b>1</b>	<b>1</b>	<b>2</b>			
Vol de cargaison	Trim 1			1		1							
	Trim 2		1			2							
	Trim 3		1										
	<b>Total</b>		<b>2</b>	<b>1</b>		<b>3</b>							



Criminalité ICT

		2000	2015	2016	2017	2018	2019	2020	2021	2022	2023	2024	2025
Fraude de cartes de paiements	Trim 1		1	1		1		6			5	1	
	Trim 2	1		1	2	2	2	5	3	4	2	1	1
	Trim 3		2	4	1	1		1	1	4	3	3	
	Trim 4			1			3	1	1	2	4	1	
<b>Total</b>		<b>1</b>	<b>3</b>	<b>7</b>	<b>3</b>	<b>4</b>	<b>5</b>	<b>13</b>	<b>5</b>	<b>10</b>	<b>14</b>	<b>6</b>	<b>1</b>
Phishing	Trim 1		1			1	1	1		4	6	1	11
	Trim 2					1		3		9	5	3	7
	Trim 3							1		5	4	1	
	Trim 4								1	3	7	6	
<b>Total</b>			<b>1</b>			<b>2</b>	<b>1</b>	<b>5</b>	<b>1</b>	<b>21</b>	<b>22</b>	<b>11</b>	<b>18</b>
Ransomware	Trim 1										1		
	Trim 2									2			
	Trim 3										1		
<b>Total</b>										<b>2</b>	<b>2</b>		
Shouldersurfing	Trim 2									1			
	Trim 3			4									
<b>Total</b>				<b>4</b>						<b>1</b>			
Skimming	Trim 2			1									
	Trim 4									1			
<b>Total</b>				<b>1</b>						<b>1</b>			



FC Autre

		2000	2015	2016	2017	2018	2019	2020	2021	2022	2023	2024	2025
Violence contre les métiers d'intérêt général	Trim 1		1		2		1	2			4		1
	Trim 2		1		1			1	2		2	2	
	Trim 3	1				1		2		3	1	3	
	Trim 4				1					1	1	3	
<b>Total</b>		<b>1</b>	<b>2</b>		<b>3</b>	<b>2</b>	<b>1</b>	<b>5</b>	<b>2</b>	<b>4</b>	<b>8</b>	<b>8</b>	<b>1</b>
Viol collectif	Trim 2	1									1		1
	Trim 3		1								1	1	
	Trim 4			1									
<b>Total</b>		<b>1</b>	<b>1</b>	<b>1</b>							<b>2</b>	<b>1</b>	<b>1</b>
Graffiti	Trim 1		8				1			1	1		3
	Trim 2	2	3	3	1		2		1	2	2	1	7
	Trim 3	2	1	3	3	1		2		1	3	2	
	Trim 4		1	1	2	1	1		2	4	3	2	
<b>Total</b>		<b>4</b>	<b>13</b>	<b>7</b>	<b>6</b>	<b>2</b>	<b>4</b>	<b>2</b>	<b>3</b>	<b>8</b>	<b>9</b>	<b>5</b>	<b>10</b>
Dégradation de voiture	Trim 1	1	8	10	9	17	14	6	8	6	3	7	5
	Trim 2	4	20	12	12	8	21	8	8	5	9	12	9
	Trim 3	12	36	23	31	17	12	22	17	21	18	13	
	Trim 4	6	16	19	21	11	15	6	8	8	5	13	
<b>Total</b>		<b>23</b>	<b>80</b>	<b>64</b>	<b>73</b>	<b>53</b>	<b>62</b>	<b>42</b>	<b>41</b>	<b>40</b>	<b>35</b>	<b>45</b>	<b>14</b>
Rixe au couteau	Trim 1						2						
	Trim 2		1					1			1		2
	Trim 3			1	2			1			1		
	Trim 4						2	2	1				
<b>Total</b>			<b>1</b>	<b>1</b>		<b>2</b>	<b>4</b>	<b>4</b>	<b>1</b>		<b>2</b>		<b>2</b>



PH Violence intrafamiliale (VIF)

		2000	2015	2016	2017	2018	2019	2020	2021	2022	2023	2024	2025
VIF: physique, dans le couple	Trim 1	2	5	1	10	7	6	8	7	5	12	4	3
	Trim 2	4	11	8	11	3	1	9	12	6	4	8	7
	Trim 3	4	2	12	10	7	8	10	5	6	5	6	
	Trim 4		1	7	6	6	9	8	10	5	5	6	
	<b>Total</b>	<b>10</b>	<b>19</b>	<b>28</b>	<b>37</b>	<b>23</b>	<b>24</b>	<b>35</b>	<b>34</b>	<b>22</b>	<b>26</b>	<b>24</b>	<b>10</b>
VIF: physique, envers des descendants	Trim 1				1	1		1	1	1			1
	Trim 2		1		1	1	1	3			2	1	1
	Trim 3	1		4	1	2	2	2	3	2		1	
	Trim 4				3	2	4	1	2	2			
	<b>Total</b>	<b>1</b>	<b>1</b>	<b>4</b>	<b>6</b>	<b>6</b>	<b>7</b>	<b>7</b>	<b>6</b>	<b>5</b>	<b>2</b>	<b>2</b>	<b>2</b>
VIF: physique, envers d'autres membres	Trim 1	1	2	4	1	2	1	2	1	2		1	2
	Trim 2	3		1	1	2	1	2	1	1		1	3
	Trim 3	7		4		3	2	3	3	2		3	
	Trim 4	1	2	1		4	4	1	3	2	1	1	
	<b>Total</b>	<b>12</b>	<b>4</b>	<b>10</b>	<b>2</b>	<b>11</b>	<b>8</b>	<b>8</b>	<b>8</b>	<b>8</b>	<b>7</b>	<b>1</b>	<b>6</b>
VIF: sexuelle, dans le couple	Trim 1				1								
	Trim 2								2				
	Trim 3							1	1				
	<b>Total</b>				<b>1</b>			<b>1</b>	<b>3</b>				
VIF: sexuelle, envers des descendants	Trim 1	2			1	1	2						
	Trim 2			1			3						
	Trim 3				1		3						
	Trim 4							1					
	<b>Total</b>	<b>2</b>		<b>1</b>	<b>2</b>	<b>1</b>	<b>8</b>	<b>1</b>					
VIF: sexuelle, envers d'autres membres	Trim 1					1							
	Trim 2		1								1		
	<b>Total</b>		<b>1</b>			<b>1</b>					<b>1</b>		



PH Violence intrafamiliale (VIF)

		2000	2015	2016	2017	2018	2019	2020	2021	2022	2023	2024	2025
VIF: psychique, dans le couple	Trim 1	8	4	3	7	3	3	7	3	8	5	2	3
	Trim 2	2	1	2	3	1	1	4	5	4	1	4	1
	Trim 3	6	1	3	5	7	3	2	5	5	1	5	
	Trim 4	8	3	2	5	2	4	4	4	3	1	4	
	<b>Total</b>	<b>24</b>	<b>9</b>	<b>10</b>	<b>20</b>	<b>13</b>	<b>11</b>	<b>17</b>	<b>17</b>	<b>20</b>	<b>8</b>	<b>15</b>	<b>4</b>
VIF: psychique, envers des descendants	Trim 1									1		1	1
	Trim 2				1			2					2
	Trim 3							1			1		
	Trim 4	1	2						2				
	<b>Total</b>	<b>1</b>	<b>2</b>			<b>1</b>		<b>3</b>	<b>2</b>	<b>1</b>	<b>1</b>	<b>1</b>	<b>3</b>
VIF: psychique, envers d'autres membres	Trim 1			1	1			2					1
	Trim 2				2								
	Trim 3				1	1		1	2			1	
	Trim 4		1	1						2			
	<b>Total</b>		<b>1</b>	<b>2</b>	<b>4</b>	<b>1</b>		<b>3</b>	<b>2</b>	<b>2</b>		<b>1</b>	<b>1</b>
VIF: économique, dans le couple	Trim 1				2	1		1					
	Trim 2		1	1		1		2				1	
	Trim 3			2	1	3							
	Trim 4		2	1	1	1							
	<b>Total</b>		<b>3</b>	<b>4</b>	<b>4</b>	<b>6</b>		<b>3</b>				<b>1</b>	
VIF: économique, envers des descendants	Trim 1				1								
	Trim 3			1									
	Trim 4				1					1	1		
	<b>Total</b>			<b>1</b>	<b>2</b>					<b>1</b>	<b>1</b>		
	VIF: économique, envers d'autres membres	Trim 1	2		1	1			1	1			
Trim 2		3			2				1				2
Trim 3		5	2	1								1	
Trim 4		1				2							
<b>Total</b>		<b>11</b>	<b>2</b>	<b>2</b>	<b>3</b>	<b>2</b>		<b>1</b>	<b>2</b>			<b>1</b>	<b>2</b>



PH Hormones et dopage

		2000	2015	2016	2017	2018	2019	2020	2021	2022	2023	2024	2025
Dopage humain	Trim 2						1						
	Trim 3							1	1				
	Trim 4		3										
	<b>Total</b>		<b>3</b>				<b>1</b>	<b>1</b>	<b>1</b>				
Engraissement illégal	Trim 2							1					
	<b>Total</b>							<b>1</b>					



PH Drogues

		2000	2015	2016	2017	2018	2019	2020	2021	2022	2023	2024	2025
Vente de cocaïne	Trim 1								1	1	3		2
	Trim 2						2	1			2	3	1
	Trim 3			1			1	1	1		2	3	
	Trim 4							1			2		
Total				1		3	3	2	1	9	6	3	
Import-export de cocaïne	Trim 1					1			1				
	Trim 3										1		
Total						1			1	1			
Production de drogues synthétiques	Trim 4					1							
Total						1							
Import-export de drogues synthétiques	Trim 1											2	
	Trim 2			3		1							
	Trim 4		1										
Total			1	3		1						2	
Vente de drogues synthétiques	Trim 1					1		1	1	3	3		
	Trim 2							1			1		
	Trim 3			2								2	
	Trim 4					1		1				1	
Total				2		2		3	1	3	7		
Production de cannabis (culture)	Trim 2							2	1				
	Trim 3		1						1	1		1	
	Trim 4					1							
Total			1			1		2	2	1		1	
Vente de cannabis en grande quantité	Trim 1										1		
	Trim 2		1							2			
	Trim 3										1		
Total			1							2	2		



PH Drogues

		2000	2015	2016	2017	2018	2019	2020	2021	2022	2023	2024	2025
Import-export d'héroïne	Trim 1			1									
	Total			1									
Vente-traffic d héroïne	Trim 1		1	1							1		
	Trim 3		1		1								
	Trim 4			1									
	Total		2	2	1						1		



PH Trafic d'armes

		2000	2015	2016	2017	2018	2019	2020	2021	2022	2023	2024	2025
Commerce et production d'arme non à feu	Trim 3										1		
	Total										1		



PH Traite des êtres humains

		2000	2015	2016	2017	2018	2019	2020	2021	2022	2023	2024	2025
TEH - exploitation économique	Trim 2			1									
	Trim 3		1										
	<b>Total</b>		<b>1</b>	<b>1</b>									
TEH - exploitation sexuelle	Trim 1			1					1			1	
	Trim 3	1											
	Trim 4			1									
	<b>Total</b>	<b>1</b>		<b>2</b>					<b>1</b>			<b>1</b>	



PH Violence dans l'espace public

		2000	2015	2016	2017	2018	2019	2020	2021	2022	2023	2024	2025
Violence physique (transport public)	Trim 1		1		2	1	1				3	1	
	Trim 2			2		1					2	1	1
	Trim 3		1		1		1				4		
	Trim 4		1		1							2	
<b>Total</b>			<b>3</b>	<b>2</b>	<b>4</b>	<b>2</b>	<b>2</b>				<b>9</b>	<b>4</b>	<b>1</b>
Violence physique (voie publique)	Trim 1		2	6	7	9	6	9	3	3	3	5	9
	Trim 2	3	13	4	12	6	5	9	14	11	11	11	11
	Trim 3	7	5	14	11	11	12	19	8	11	13	10	
	Trim 4		4	7	5	8	6	6	7	7	4	11	
<b>Total</b>		<b>10</b>	<b>24</b>	<b>31</b>	<b>35</b>	<b>34</b>	<b>29</b>	<b>43</b>	<b>32</b>	<b>32</b>	<b>31</b>	<b>37</b>	<b>20</b>
Violence physique (autre endroit public)	Trim 1	1											
	Trim 2	1					1		2		2	1	2
	Trim 3	2	1			2	2	3	1	2	3	1	
	Trim 4	2				1					1		
<b>Total</b>		<b>6</b>	<b>1</b>			<b>3</b>	<b>3</b>	<b>3</b>	<b>3</b>	<b>2</b>	<b>6</b>	<b>2</b>	<b>2</b>
Violence physique (endroit accessible au public)	Trim 1	3	3	3	3	4	3		1	1	5	4	2
	Trim 2	6	7	3	2	4	3	1	4	4	8	8	4
	Trim 3	11	6	11	4	5	8	7	5	1	9	8	
	Trim 4	2	2	3	4	6	3	2	3	3	3	7	
<b>Total</b>		<b>22</b>	<b>18</b>	<b>20</b>	<b>13</b>	<b>19</b>	<b>17</b>	<b>10</b>	<b>13</b>	<b>9</b>	<b>25</b>	<b>27</b>	<b>6</b>
Violence sexuelle (transport public)	Trim 2		1								1		
	Trim 3					1							
	Trim 4			1								1	
<b>Total</b>			<b>1</b>	<b>1</b>		<b>1</b>					<b>1</b>	<b>1</b>	
Violence sexuelle (voie publique)	Trim 1					1				1			
	Trim 2		1				1						
	Trim 3	1	1	1		2		1		1			
	Trim 4				1	1	2	1	1			6	
<b>Total</b>		<b>1</b>	<b>2</b>	<b>1</b>	<b>1</b>	<b>4</b>	<b>3</b>	<b>2</b>	<b>1</b>	<b>2</b>		<b>6</b>	



PH Violence dans l'espace public

		2000	2015	2016	2017	2018	2019	2020	2021	2022	2023	2024	2025
Violence sexuelle (autre endroit public)	Trim 1				1					1	1		
	Trim 2	2	2	1	1								1
	Trim 3			1	1	1					1		
	Trim 4	1											
<b>Total</b>		<b>3</b>	<b>2</b>	<b>2</b>	<b>3</b>	<b>1</b>				<b>1</b>	<b>2</b>		<b>1</b>
Violence sexuelle (endroit accessible au public)	Trim 1						1	1	1				
	Trim 2	1	1	1	1	1	1	1		3	3		
	Trim 3	3	1	4		1	1			4	3	2	
	Trim 4	1							2	3	1		
<b>Total</b>		<b>5</b>	<b>2</b>	<b>5</b>	<b>1</b>	<b>1</b>	<b>3</b>	<b>2</b>	<b>3</b>	<b>10</b>	<b>7</b>	<b>2</b>	
Violence psychique (transport public)	Trim 1	1		3			1	1	2		1	1	
	Trim 2	1				2	1						2
	Trim 3			1									
	Trim 4								1		1	1	
<b>Total</b>		<b>2</b>		<b>4</b>		<b>2</b>	<b>2</b>	<b>1</b>	<b>3</b>		<b>2</b>	<b>2</b>	<b>2</b>
Violence psychique (voie publique)	Trim 1	1	4	4	2	3	6	7	2	4	7	4	7
	Trim 2	5	3	3	4	2	1	6	5	4	5	5	5
	Trim 3	4	4	4	4	7	2	9	5	6	7	7	
	Trim 4	2	2	3	2	4	4	5	4	7	6	5	
<b>Total</b>		<b>12</b>	<b>13</b>	<b>14</b>	<b>12</b>	<b>16</b>	<b>13</b>	<b>27</b>	<b>16</b>	<b>21</b>	<b>25</b>	<b>21</b>	<b>12</b>
Violence psychique (autre endroit public)	Trim 1								1				
	Trim 2							1	1	1	1		
	Trim 3	1	1					2	1		1	1	
	Trim 4	1		2				2					
<b>Total</b>		<b>2</b>	<b>1</b>	<b>2</b>				<b>5</b>	<b>3</b>	<b>1</b>	<b>2</b>	<b>1</b>	



PH Violence dans l'espace public

		2000	2015	2016	2017	2018	2019	2020	2021	2022	2023	2024	2025
Violence psychique (endroit accessible au public)	Trim 1	5	3	1	2	1		2	4	2	1	2	4
	Trim 2	4	1	2	1		5	2	4		2	5	1
	Trim 3	6		2	2	3	7	4	6	1	4	2	
	Trim 4	5	1	3			3	1			1	4	
	<b>Total</b>	<b>20</b>	<b>5</b>	<b>8</b>	<b>5</b>	<b>4</b>	<b>15</b>	<b>9</b>	<b>14</b>	<b>3</b>	<b>8</b>	<b>13</b>	<b>5</b>
Vol à main armée (voie publique)	Trim 1		1					1					1
	Trim 2		2		1		1						
	Trim 3	1											
	Trim 4	2		1									
	<b>Total</b>	<b>3</b>	<b>3</b>	<b>1</b>	<b>1</b>		<b>1</b>	<b>1</b>					<b>1</b>
Vol à main armée (autre endroit public)	Trim 2							1					
<b>Total</b>								<b>1</b>					
Vol à main armée (endroit accessible au public)	Trim 1	1											
	Trim 2	1	1		1								
	Trim 3	2											
	Trim 4			1									
	<b>Total</b>	<b>4</b>	<b>1</b>	<b>1</b>	<b>1</b>								
Vol avec violence sans arme (transport public)	Trim 1								1				
	Trim 4									1			
	<b>Total</b>								<b>1</b>	<b>1</b>			
Vol avec violence sans arme (voie publique)	Trim 1	10	1					1	1				
	Trim 2	1				2	1			2	2		
	Trim 3	5	3	1	2	2	1					1	
	Trim 4	2	1		3	3	1		1		2		
	<b>Total</b>	<b>18</b>	<b>5</b>	<b>1</b>	<b>5</b>	<b>7</b>	<b>3</b>	<b>1</b>	<b>2</b>	<b>2</b>	<b>4</b>	<b>1</b>	
Vol avec violence sans arme (autre endroit public)	Trim 2			1									
<b>Total</b>				<b>1</b>									



PH Violence dans l'espace public

		2000	2015	2016	2017	2018	2019	2020	2021	2022	2023	2024	2025
Vol avec violence sans arme (endr. acces. au pub.)	Trim 1	1	2	1			3	1			1		
	Trim 2	2	2	3			1	1			1		
	Trim 3	2	2			2	1	1		1	1	2	
	Trim 4	1		2		1			1				
<b>Total</b>		<b>6</b>	<b>6</b>	<b>6</b>		<b>3</b>	<b>5</b>	<b>3</b>	<b>1</b>	<b>1</b>	<b>3</b>	<b>2</b>	



PH Autre

		2000	2015	2016	2017	2018	2019	2020	2021	2022	2023	2024	2025
Faux policiers	Trim 1				1								
	Total				1								
Terrorisme, extrémisme et radicalisme	Trim 1											1	
	Trim 3								1				
	Trim 4									1			
	Total								1	1		1	
Cyberharcèlement	Trim 1		5	5	3	4	1		2	4	8		3
	Trim 2		3		2	2	2		3	7	2	5	2
	Trim 3		1	2	2	2			1	8	6	3	
	Trim 4		2	1	2			1	2	7	5	6	
	Total		11	8	9	8	3	1	8	26	21	14	5
Fraude à l'identité	Trim 1		1	3	2		2	4	6	4	7	3	7
	Trim 2	1	3	4	2	1	4	2	1	3	8	8	1
	Trim 3		3	6	2	1	3	4	2	7	7	6	
	Trim 4		2	5	1	2		4	8	8	5	3	
	Total	1	9	18	7	4	9	14	17	22	27	20	8



**De Panne**

**2024**

**FC Vol moyen de transport**

	Fév	Mar	Avr	Juin	Juil	Août	Nov	Déc	Total
Vol de voiture					2				2
Vol de vélomoteur							1		1
Vol de vélo	1	1	1	8	3	7	5	1	27

**FC Cambriolage**

	Jan	Fév	Mar	Avr	Juin	Juil	Août	Sep	Oct	Nov	Déc	Total
Cambriolage dans habitation	1		1	1	2	1		3	1		2	12
Cambriolage ds entreprise ou commerce		1			1					1		3
Cambriolage ds service public ou bâtiment administ							1	1				2
Cambriolage dans bâtiment (total)	1	1	1	1	3	1	1	4	1	1	2	17

**FC Vol autre**

	Jan	Fév	Mar	Avr	Mai	Juin	Juil	Août	Sep	Oct	Nov	Déc	Total
Vol à main armée												1	1
Vol avec violence sans arme					1		3						4
Vol dans ou sur un véhicule	1	1				4	9	1			1	1	18
Vol à l'arraché		1			1	1	3	1		1			8
Vol à la tire			1	1	1		2	3	3	1			12
Vol à l'étalage	11	6	4	6	7	4	3	4	5	3	3	3	59
Vol par ruse									1	1			2
Vol de métaux	1												1
Vol sur les chantiers						2	1						3



### Criminalité ICT

	Jan	Avr	Mai	Juil	Août	Sep	Oct	Nov	Déc	Total
Fraude de cartes de paiements	1	1		1	1	1			1	6
Phishing	1	1	2			1	3	1	2	11

### FC Autre

	Jan	Fév	Mar	Avr	Mai	Juin	Juil	Août	Sep	Oct	Nov	Déc	Total
Violence contre les métiers d'intérêt général					2		2	1		1		2	8
Viol collectif								1					1
Graffiti				1			1		1	2			5
Dégradation de voiture	1	2	4	2	2	8	4	3	6	4	5	4	45

### PH Violence intrafamiliale (VIF)

	Jan	Mar	Avr	Mai	Juin	Juil	Août	Sep	Oct	Nov	Déc	Total
VIF: physique, dans le couple	3	1	4	2	2	3	2	1		1	5	24
VIF: physique, envers des descendants					1	1						2
VIF: physique, envers d'autres membres	1			1		2	1		1			6
VIF: psychique, dans le couple	1	1	3	1			2	3		2	2	15
VIF: psychique, envers des descendants	1											1
VIF: psychique, envers d'autres membres						1						1
VIF: économique, dans le couple				1								1
VIF: économique, envers d'autres membres						1						1

### PH Drogues

	Jan	Mar	Mai	Juin	Juil	Août	Déc	Total
Vente de cocaïne			1	2	3			6
Import-export de drogues synthétiques		2						2
Vente de drogues synthétiques	1	2	1		1	1	1	7
Production de cannabis (culture)					1			1



**PH Traite des êtres humains**

	Mar	Total
TEH - exploitation sexuelle	1	1

**PH Violence dans l'espace public**

	Jan	Fév	Mar	Avr	Mai	Juin	Juil	Août	Sep	Oct	Nov	Déc	Total
Violence physique (transport public)	1			1						1		1	4
Violence physique (voie publique)	3		2	2	3	6	4	5	1	3	3	5	37
Violence physique (autre endroit public)					1				1				2
Violence physique (endroit accessible au public)	1	2	1	2	5	1	2	5	1	2	4	1	27
Violence sexuelle (transport public)											1		1
Violence sexuelle (voie publique)										4	1	1	6
Violence sexuelle (endroit accessible au public)								2					2
Violence psychique (transport public)		1										1	2
Violence psychique (voie publique)	2	1	1		2	3	3	1	3	1	2	2	21
Violence psychique (autre endroit public)									1				1
Violence psychique (endroit accessible au public)		2		1	2	2	1		1	1	2	1	13
Vol avec violence sans arme (voie publique)							1						1
Vol avec violence sans arme (endr. acces. au pub.)							2						2

**PH Autre**

	Jan	Fév	Avr	Mai	Juin	Juil	Août	Sep	Oct	Nov	Déc	Total
Terrorisme, extrémisme et radicalisme	1											1
Cyberharcèlement			2	2	1		1	2	1	2	3	14
Fraude à l'identité	1	2	2	5	1	1	3	2	1	2		20



2025

**FC Vol moyen de transport**

	Jan	Mar	Avr	Mai	Juin	Total
Vol de moto				1		1
Vol de vélo	1	2	2	2	2	9

**FC Cambriolage**

	Jan	Mar	Avr	Mai	Juin	Total
Cambriolage dans habitation	3	1	1	5	1	11
Cambriolage ds entreprise ou commerce				2	1	3
Cambriolage dans bâtiment (total)	3	1	1	7	2	14

**FC Vol autre**

	Jan	Fév	Mar	Avr	Mai	Juin	Total
Vol à main armée			1				1
Vol avec violence sans arme						1	1
Vol dans ou sur un véhicule			3			1	4
Vol à l'arraché						1	1
Vol à la tire				2		1	3
Vol à l'étalage	2	2		3	2	4	13
Vol par ruse				2		2	4

**Criminalité ICT**

	Jan	Fév	Mar	Avr	Mai	Juin	Total
Fraude de cartes de paiements				1			1
Phishing	5	5	1		5	2	18



### FC Autre

	Jan	Fév	Mar	Avr	Mai	Juin	Total
Violence contre les métiers d'intérêt général	1						1
Viol collectif						1	1
Graffiti			3	4		3	10
Dégradation de voiture		1	4	2	5	2	14
Rixe au couteau					1	1	2

### PH Violence intrafamiliale (VIF)

	Jan	Fév	Mar	Avr	Mai	Juin	Total
VIF: physique, dans le couple	2	1		2	2	3	10
VIF: physique, envers des descendants	1				1		2
VIF: physique, envers d'autres membres	2			1	1	1	5
VIF: psychique, dans le couple		1	2			1	4
VIF: psychique, envers des descendants	1					2	3
VIF: psychique, envers d'autres membres	1						1
VIF: économique, envers d'autres membres				1		1	2

### PH Drogues

	Fév	Mar	Mai	Total
Vente de cocaïne	1	1	1	3



**PH Violence dans l'espace public**

	Jan	Fév	Mar	Avr	Mai	Juin	Total
Violence physique (transport public)					1		1
Violence physique (voie publique)	2	3	4	2	4	5	20
Violence physique (autre endroit public)						2	2
Violence physique (endroit accessible au public)	1	1		1	1	2	6
Violence sexuelle (autre endroit public)					1		1
Violence psychique (transport public)				2			2
Violence psychique (voie publique)	4	1	2	2	2	1	12
Violence psychique (endroit accessible au public)	3	1				1	5
Vol à main armée (voie publique)			1				1

**PH Autre**

	Jan	Fév	Mar	Juin	Total
Cyberharcèlement	1		2	2	5
Fraude à l'identité	4	1	2	1	8

# ***STATISTIQUES POLICIERES DE CRIMINALITE***

---

***LIEU DE PERPETRATION: COMMUNE***

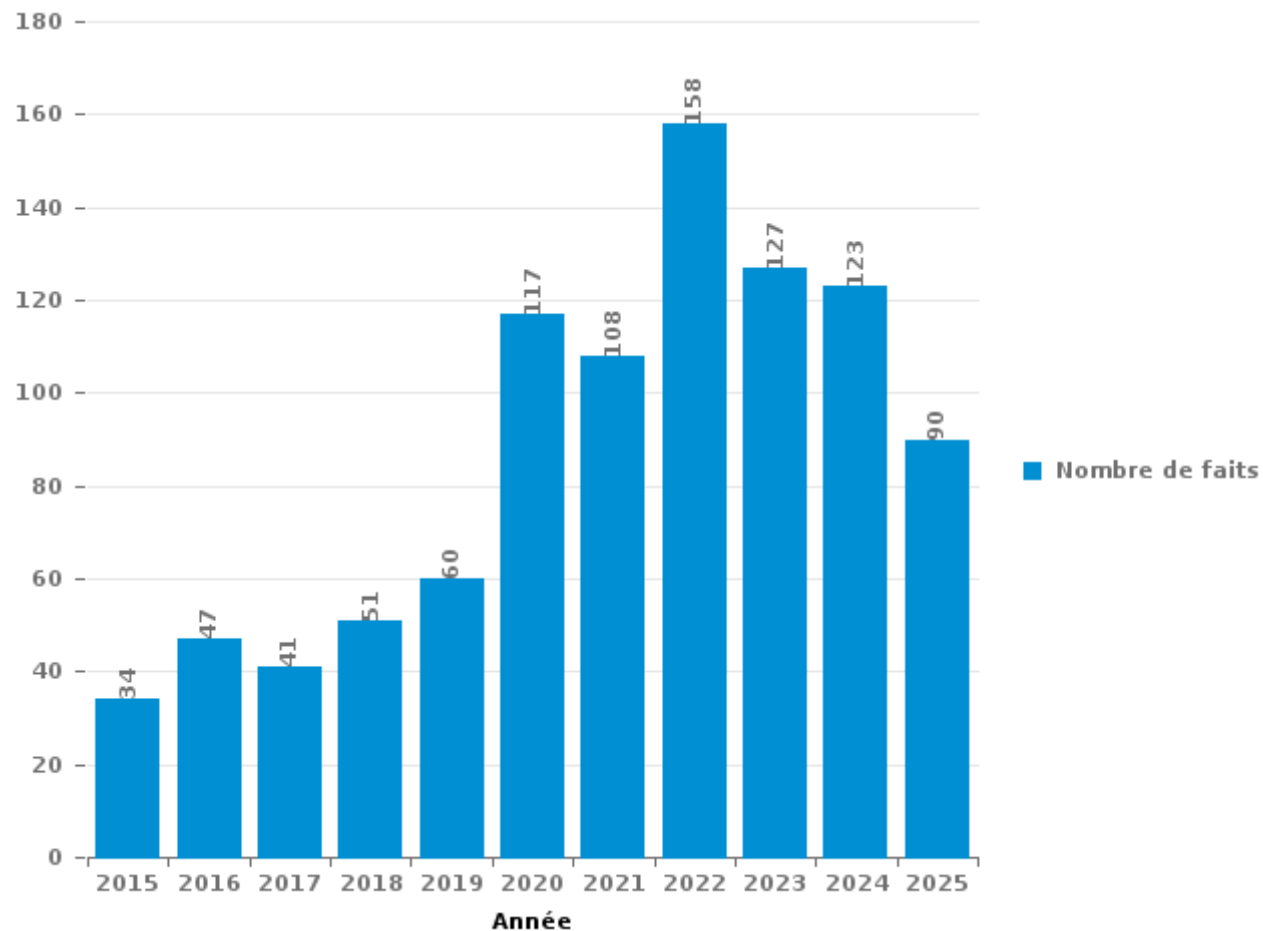
**De Panne**

***PARTIE III : ICT***



## De Panne

Nombre total de délits avec un élément ICT/online, depuis 2015





Criminalité ICT/online au sens strict

Infractions (exhaustif)

	2015	2016	2017	2018	2019	2020	2021	2022	2023	2024	2025
Criminalité informatique: Faux en informatique:	3	3	1			5	1	4	5	7	5
Criminalité informatique: Fraude informatique:	9	11	7	11	24	62	42	64	50	39	38
Criminalité informatique: Hacking:	1	4	1	3	7	11	7	10	5	5	20
Criminalité informatique: Sabotage:		1	1		3	1	2	4	3	1	1
<b>Total:</b>	<b>13</b>	<b>19</b>	<b>10</b>	<b>14</b>	<b>34</b>	<b>79</b>	<b>52</b>	<b>82</b>	<b>63</b>	<b>52</b>	<b>64</b>

Figures criminelles (à considérer spécifiquement – ne pas additionner avec d'autres éléments – risque de double comptage!)

	2015	2016	2017	2018	2019	2020	2021	2022	2023	2024	2025
Fraude de cartes de paiements	3	7	3	4	5	13	5	10	14	6	1
Phishing	1			2	1	5	1	21	22	11	18
Ransomware								2	2		
Shouldersurfing		4						1			
Skimming		1						1			



## Criminalité ICT/online au sens large

Infractions (uniquement si code-fait existe)

	2015	2016	2017	2018	2019	2020	2021	2022	2023	2024	2025
Fraude: Escroquerie: Fraude par internet	10	19	12	28	29	62	53	48	44	51	35
Infr. contre autres valeurs morales et sentiments: Cyberlokkig (leurre de mineur par ICT):			1				1		1		
Infr. contre les moeurs: Grooming (contact par ICT avec mineur < 16 ans):					1		1				
Infr. contre les moeurs: Voyeurisme: Diffusion enregistrement nudité ou intimité			6	1	1			3			
<b>Total:</b>	<b>10</b>	<b>19</b>	<b>19</b>	<b>29</b>	<b>31</b>	<b>62</b>	<b>55</b>	<b>51</b>	<b>45</b>	<b>51</b>	<b>35</b>

Figures criminelles (à considérer spécifiquement – ne pas additionner avec d'autres éléments – risque de double comptage!)

	2015	2016	2017	2018	2019	2020	2021	2022	2023	2024	2025
Cyberharcèlement	11	8	9	8	3	1	8	26	21	14	5

# ***STATISTIQUES POLICIERES DE CRIMINALITE***

---

***LIEU DE PERPETRATION: COMMUNE***

**De Panne**

***PARTIE IV : DESTINATION LIEU***



De Panne

Vol et extorsion

	2000	2015	2016	2017	2018	2019	2020	2021	2022	2023	2024	2025
Voie publique	250	109	86	98	89	86	55	37	53	56	45	13
Magasin	103	74	67	64	88	66	59	43	85	55	69	17
Culture et loisirs	77	57	56	48	43	41	7	25	42	39	27	9
Habitation: maison	36	40	16	28	21	20	18	20	19	20	8	8
Habitation: appartement	33	26	25	19	16	19	25	18	26	12	8	7
Inconnue	114	8	10	7	14	12	9	2	5	5	3	4
Horeca	54	22	18	18	11	10	6	15	9	11	4	4
Habitation: non précisée	6	11	5	13	12	6	7	13	72	8	9	6
Parking	28	8	16	14	17	10	6	10	11	7	10	2
Terrain	22	11	6	13	6	7	2	8	4	4	4	2
Autre	5	4	12	17	11	4	5	7	7	1	2	2
Habitation: garage	8	4	6	6	9	5	4	5	7	4	1	1
Emplacement de vélo	1	6	1	10	3	12	1	2	8	3	6	1
Habitation: dépendances	1	5	5	14	3	5	5	2	2	4	7	
Infrastructure sportive	7	2	6	6	3	6	1	2	11	5	3	
Station de bus / métro et gare de chemin de fer	6	7	8	4	1	5	2	2	1	6	3	1
Institution d'enseignement	16	4	4	4	6	2	2	1		4	2	
Habitation: autre	3	1	10	1	4	4	4	2	1			
Chantier	4	5	1	5		3	2		1	5	2	
Station essence	6	5	1	1	4	3	1	1	2		1	2
Habitation: allée	3	1	4	3	1	3	3	1	3	3		1
Maison de repos		2	2	1		4		6	2	6	1	1
Moyen de transport: voiture	9		5	3	1	1	1		1	2	1	1
Moyen de transport: train / tram / métro	2	2	4	1	1	2			3	2	2	
Moyen de transport: camion	2		4		2	1	1	1	1		2	
Service	3	2		3	1	1	1	1	1			1
Edifice religieux / lieu du culte	3	4	2	1	1	1				1		
Entreprise	7		3				1					
Arrêt de bus / tram	2			1	2	1		1		1		1
Service public	2		1	2	1	1		1		1		
Banque / institution financière	1	4		1	1							
Moyen de transport: autre	2	1		1	1	1						1
Cimetière	3				1					1	1	
Bâtiment administratif		2					1	1		1		
Médecin / dentiste / pharmacien	1				1				1	1	1	
Eaux intérieures et maritimes	1						1	1				
Guichet automatique	2									1		
Aéroport		1	1									
Moyen de transport: autobus / autocar	1							1				
Stade	1				1							
<b>Total</b>	<b>825</b>	<b>428</b>	<b>385</b>	<b>407</b>	<b>376</b>	<b>342</b>	<b>230</b>	<b>229</b>	<b>378</b>	<b>269</b>	<b>223</b>	<b>84</b>

FPF/DGR/DR/BIPOL - Statistiques policières de criminalité (date de clôture: 31/10/2025)  
 Les données pour les années 2001 jusqu'à 2014 ne sont plus publiées mais restent disponibles sur demande auprès du service BIPOL.  
 Les données pour 2025 ne concernent que le 1er semestre.



De Panne

Dégradation de la propriété

	2000	2015	2016	2017	2018	2019	2020	2021	2022	2023	2024	2025
Voie publique	34	81	52	75	63	55	39	36	40	40	38	14
Habitation: résidence principale	33	30	27	32	33	22	17	25	16	12	8	7
Parking	13	13	10	13	14	14	12	16	16	9	13	4
Habitation: non précisée	1	15	6	12	3	3	5	8	6	6	5	2
Terrain	17	8	2	6	4	7	4	3	6	5	3	4
Culture et loisirs	3	9	7	2	6	6	4	7	5	5	6	2
Horeca	6	8	8	7	4	4	3		5	7	1	3
Autre		7	1	7	1	5	6	8	2	7	7	2
Habitation: résidence secondaire	12	4	5	5	5	4	6	3		4		2
Inconnue	25	1	4			1	1					
Habitation: garage	3		1	1	4	4	3	2		1	3	3
Habitation: jardin	1	3	1	1	1	4	4	2	5		2	
Habitation: dépendances	3	4			1	3	1		3	2	3	2
Habitation: allée	1	1			5	3	2	3	2	2	1	
Magasin	6	2	2		3	1		3	1		1	1
Service		3		3	2	4	1	1		1		
Moyen de transport: autre		1	2	2	1	2	1	1	2	1	1	
Moyen de transport: voiture		1	2	1	1	1	1		2	1	2	
Station de bus / métro et gare de chemin de fer	3	1			1		1	1		1	1	
Institution d'enseignement			2	1	1	1	2	1				
Chantier		2	1		1			1		2		
Service public	1	4									1	
Bâtiment administratif				1	1	1		2				
Edifice religieux / lieu du culte			1	1			1	1			1	
Infrastructure sportive		1		1						1		2
Station essence	1						1		1			2
Emplacement de vélo							1		2			1
Entreprise						1	1			1	1	
Arrêt de bus / tram		1	1						1			
Cimetière		1	2									
Aéroport		2										
Banque / institution financière	1				1							
Médecin / dentiste / pharmacien			2									
Moyen de transport: train / tram / métro				1						1		
Bureau de police										1		
Hôpital		1										
<b>Total</b>	<b>164</b>	<b>204</b>	<b>139</b>	<b>172</b>	<b>156</b>	<b>146</b>	<b>117</b>	<b>124</b>	<b>115</b>	<b>110</b>	<b>98</b>	<b>51</b>

FPF/DGR/DRI/BIPOL - Statistiques policières de criminalité (date de clôture: 31/10/2025)

Les données pour les années 2001 jusqu'à 2014 ne sont plus publiées mais restent disponibles sur demande auprès du service BIPOL.

Les données pour 2025 ne concernent que le 1er semestre.



De Panne

Infractions contre l'intégrité physique

	2000	2015	2016	2017	2018	2019	2020	2021	2022	2023	2024	2025
Habitation	34	35	37	45	38	40	46	47	32	29	29	17
Voie publique	11	22	27	37	31	28	37	34	32	29	33	20
Horeca	14	12	12	9	8	7	5	6	5	9	9	2
Culture et loisirs	5	5	4	3	4	3		1	2	13	6	3
Inconnue	18		1	1		4	2	2	1	2		1
Terrain	4	1	1		4	2	1	1	1	4	4	1
Parking	2	1	2	2			1	2	2		4	
Infrastructure sportive		2			2		1	2		4	4	
Magasin	1	1	1		1	4	1	2			2	1
Institution d'enseignement	1		1	1		1	2	1	1		1	
Autre		1	1				1		4	1		
Moyen de transport: train / tram / métro			1	1		1			1	3		1
Arrêt de bus / tram		1	1	2	1					2		
Station de bus / métro et gare de chemin de fer			1		1	1				2	2	
Moyen de transport: autre			1	1				1	1	1		
Habitation: allée	1	1	1					1				
Station essence			1		2	1						
Maison de repos											3	
Service							1	1	1			
Habitation: jardin							1	1				
Bâtiment administratif					1							
Hôpital					1							
Moyen de transport: autobus / autocar		1										
Service public									1			
<b>Total</b>	<b>91</b>	<b>83</b>	<b>93</b>	<b>102</b>	<b>94</b>	<b>92</b>	<b>99</b>	<b>102</b>	<b>84</b>	<b>99</b>	<b>97</b>	<b>46</b>

FPF/DGR/DRI/BIPOL - Statistiques policières de criminalité (date de clôture: 31/10/2025)

Les données pour les années 2001 jusqu'à 2014 ne sont plus publiées mais restent disponibles sur demande auprès du service BIPOL.

Les données pour 2025 ne concernent que le 1er semestre.

# ***STATISTIQUES POLICIERES DE CRIMINALITE***

---

***LIEU DE PERPETRATION: COMMUNE***

**De Panne**

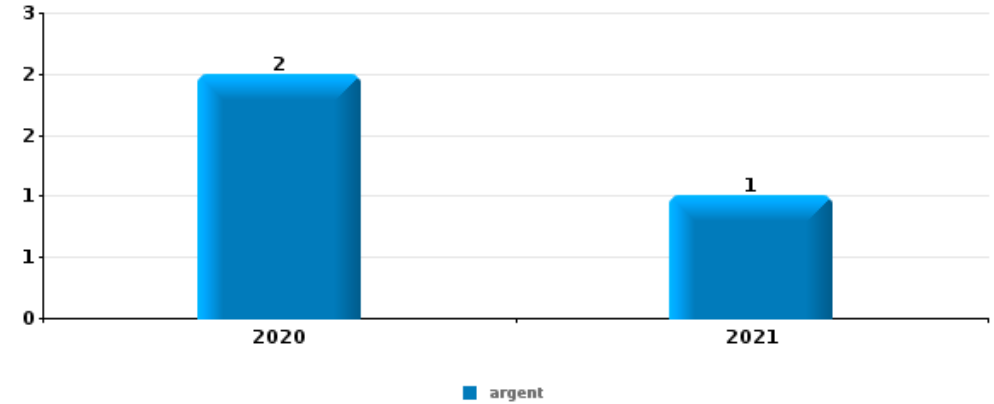
***PARTIE V : OBJETS ET MOYENS DE TRANSPORT***



**De Panne**

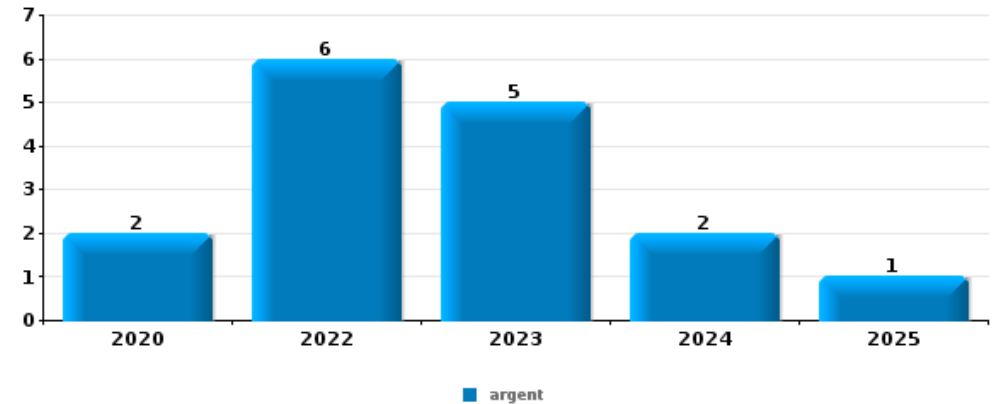
**Vol à main armée**

Top 5 Objets volés (sbd nombre de faits)		2020	2021	2022	2023	2024	2025
1	argent	2	1				
2	bijouterie / montre			1			
2	carte bancaire / carte de crédit	1					
2	GSM et accessoires	1					
2	multimédia	1					
2	ordinateur et accessoires	1					
2	parfum / produit de beauté			1			
2	permis de conduire	1					
2	portefeuille	1					
2	vêtement			1			



**Vol dans ou sur un véhicule**

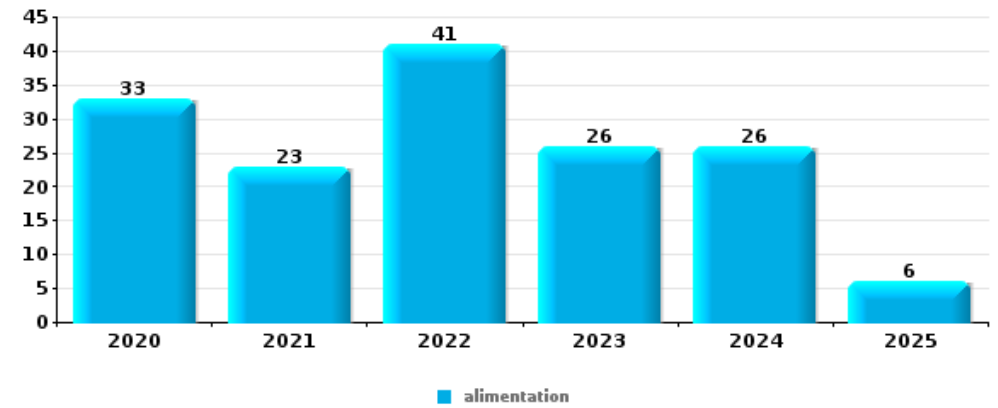
Top 5 Objets volés (sbd nombre de faits)		2020	2021	2022	2023	2024	2025
1	argent	2		6	5	2	1
2	portefeuille	1	1	3	8	1	
3	carte bancaire / carte de crédit	1	1	1	6	1	1
4	outillage	1	6	1		2	
4	permis de conduire	1		1	5	1	2
4	plaque d'immatriculation		1	1	1	7	
4	valise / sac	3	1	1	4	1	





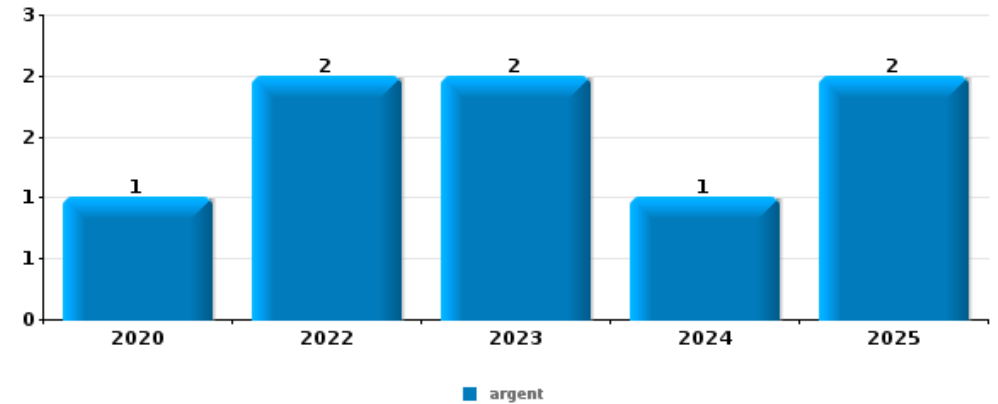
Vol à l'étalage

Top 5 Objets volés (sbd nombre de faits)		2020	2021	2022	2023	2024	2025
1	alimentation	33	23	41	26	26	6
2	parfum / produit de beauté	7	1	4	8	17	3
3	tabac	4	9	12	1	7	1
4	vêtement	1	2	10	4	4	1
5	lunettes / verres de contact	2		2	2	1	



Cambrilage ds entreprise ou commerce

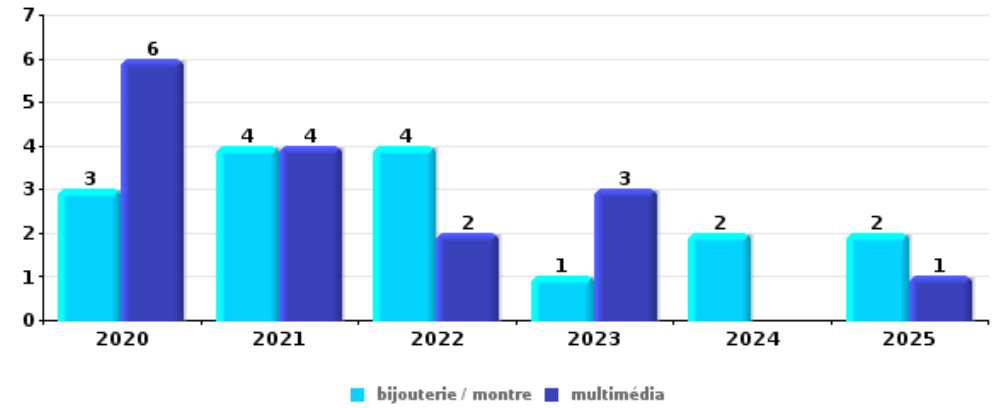
Top 5 Objets volés (sbd nombre de faits)		2020	2021	2022	2023	2024	2025
1	argent	1		2	2	1	2
2	alimentation	2	1	1	1		
3	bijouterie / montre	1	1	1			1
4	GSM et accessoires			2			
4	lunettes / verres de contact			1			1
4	tabac			1	1		





**Cambrassage dans habitation**

Top 5 Objets volés (sbd nombre de faits)		2020	2021	2022	2023	2024	2025
1	bijouterie / montre	3	4	4	1	2	2
1	multimédia	6	4	2	3		1
3	argent	5	1	4	4		1
4	alimentation	2	2	6	1		
5	GSM et accessoires	3	2	3	1		
5	ordinateur et accessoires	5	1	3			



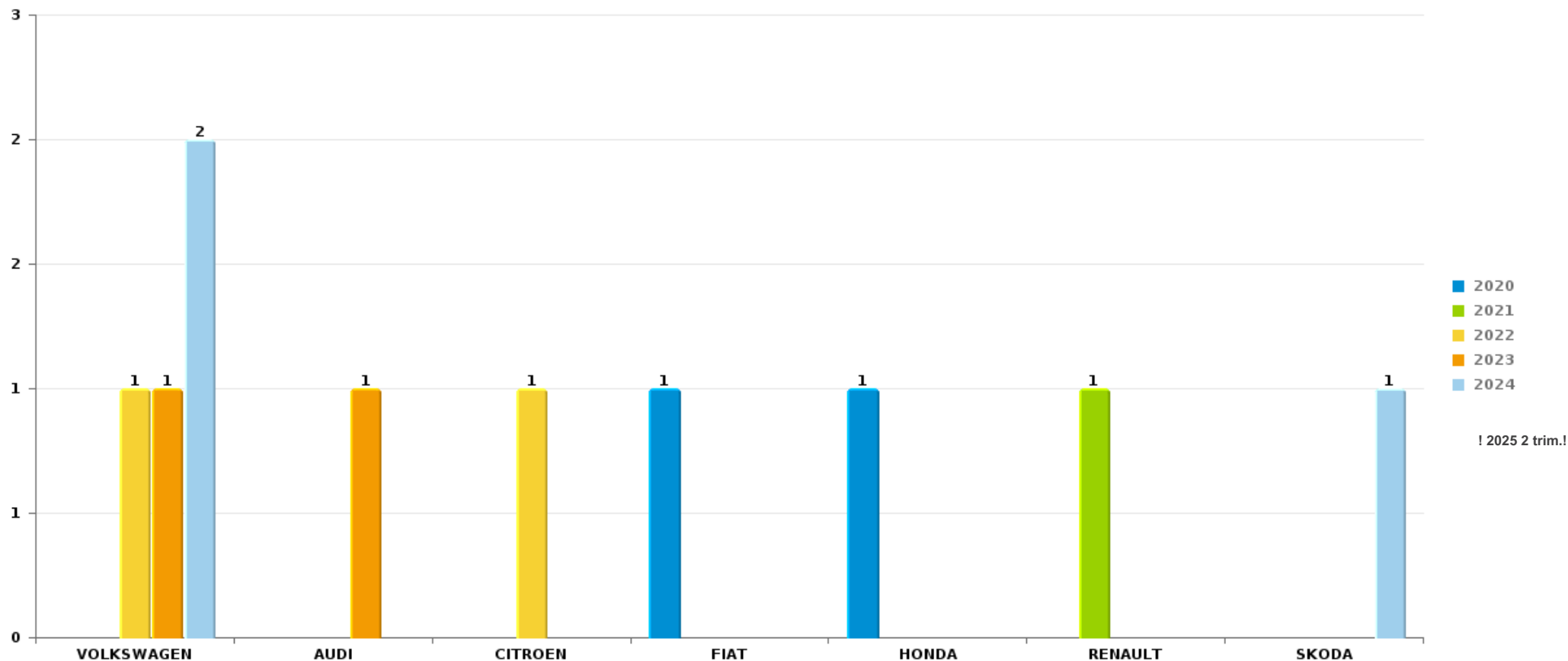
*Remarque: en ce qui concerne les objets, aucun total n'est reproduit étant donné que plusieurs objets peuvent avoir été volés lors d'un même fait.*



De Panne

Vol de voiture

Nombre de voitures volées par marque (Top 5)



# ***STATISTIQUES POLICIERES DE CRIMINALITE***

---

***LIEU DE PERPETRATION: COMMUNE***

**De Panne**

***PARTIE VI : SUSPECTS***



## Partie 1: Niveau FAITS (comptage du nombre de faits pour lesquels un certain type de suspect est impliqué)

### 1.1. Nombre d'infractions selon le sexe des suspects identifiés (par catégorie principale)

Étant donné que, tant un suspect identifié masculin qu'un suspect identifié féminin peuvent être impliqués lors d'un même fait, il est possible que la somme des colonnes «Hommes» et «Femmes» soit supérieure à la valeur de la colonne «Total...» (voir également la note méthodologique)

#### De Panne

#### 2025

Catégorie principale / Sexe	Nombre total de faits avec au moins 1 suspect	Hommes	%	Femmes	%
Drogues	49	49	100,0%	2	4,1%
Infr. contre l'intégrité physique	33	27	81,8%	6	18,2%
Vol et extorsion	24	21	87,5%	9	37,5%
Ivresse et alcool	21	16	76,2%	5	23,8%
Législation sur les étrangers	20	19	95,0%	1	5,0%
Fraude	11	9	81,8%	5	45,5%
Dégradation de la propriété	9	8	88,9%	1	11,1%
Armes et explosifs	8	6	75,0%	2	25,0%
Infr. contre la sécurité publique	7	6	85,7%	1	14,3%
Infr. contre autres valeurs morales et sentiments	5	4	80,0%	1	20,0%
Infr. contre l'autorité publique	5	3	60,0%	2	40,0%
Infr. contre les mœurs	4	4	100,0%		
Protection de la jeunesse	4	2	50,0%	2	50,0%
Criminalité informatique	3	3	100,0%	1	33,3%
Infr. contre la foi publique	3	2	66,7%	2	66,7%
Code pénal social	1	1	100,0%	1	100,0%

## CRIMINALITE ENREGISTREE: SUSPECTS



Catégorie principale / Sexe	Nombre total de faits avec au moins 1 suspect	Hommes	%	Femmes	%
Législation économique	1			1	100,0%
Registre de population	1	1	100,0%		
Travail	1	1	100,0%		
<b>Total</b>	<b>210</b>	<b>182</b>	<b>86,7%</b>	<b>42</b>	<b>20,0%</b>



## 1.2. Nombre d'infractions selon le sexe des suspects identifiés (par figure criminelle)

Étant donné que, tant un suspect identifié masculin qu'un suspect identifié féminin peuvent être impliqués lors d'un même fait, il est possible que la somme des colonnes «Hommes» et «Femmes» soit supérieure à la valeur de la colonne «Total...» (voir également la note méthodologique)

### De Panne

**2025**

#### FC Vol moyen de transport

Figure criminelle / Sexe	Nombre total de faits avec au moins 1 suspect identifié	Hommes	%
<b>Vol de vélo</b>	1	1	100,0%
<b>Total</b>	PA	PA	PA

#### FC Cambriolage

Figure criminelle / Sexe	Nombre total de faits avec au moins 1 suspect identifié	Hommes	%
<b>Cambriolage dans habitation</b>	3	3	100,0%
<b>Cambriolage dans bâtiment (total)</b>	3	3	100,0%
<b>Total</b>	PA	PA	PA

#### FC Vol autre

Figure criminelle / Sexe	Nombre total de faits avec au moins 1 suspect identifié	Hommes	%	Femmes	%
<b>Vol dans ou sur un véhicule</b>	1	1	100,0%		
<b>Vol à l'étalage</b>	11	9	81,8%	6	54,5%
<b>Total</b>	PA	PA	PA	PA	PA

## CRIMINALITE ENREGISTREE: SUSPECTS



### FC Autre

Figure criminelle / Sexe	Nombre total de faits avec au moins 1 suspect identifié	Hommes	%	Femmes	%
Violence contre les métiers d'intérêt général	1	1	100,0%		
Dégradation de voiture	4	3	75,0%	1	25,0%
Rixe au couteau	2	2	100,0%		
<b>Total</b>	<b>PA</b>	<b>PA</b>	<b>PA</b>	<b>PA</b>	<b>PA</b>

### PH Violence intrafamiliale (VIF)

Figure criminelle / Sexe	Nombre total de faits avec au moins 1 suspect identifié	Hommes	%	Femmes	%
VIF: physique, dans le couple	6	6	100,0%		
VIF: physique, envers d'autres membres	3	1	33,3%	2	66,7%
VIF: psychique, dans le couple	1	1	100,0%		
VIF: psychique, envers des descendants	3	2	66,7%	1	33,3%
VIF: psychique, envers d'autres membres	1			1	100,0%
VIF: économique, envers d'autres membres	2	2	100,0%		
<b>Total</b>	<b>PA</b>	<b>PA</b>	<b>PA</b>	<b>PA</b>	<b>PA</b>

### PH Drogues

Figure criminelle / Sexe	Nombre total de faits avec au moins 1 suspect identifié	Hommes	%
Vente de cocaïne	3	3	100,0%
<b>Total</b>	<b>PA</b>	<b>PA</b>	<b>PA</b>



**PH Violence dans l'espace public**

Figure criminelle / Sexe	Nombre total de faits avec au moins 1 suspect identifié	Hommes	%	Femmes	%
Violence physique (transport public)	1				
Violence physique (voie publique)	18	15	83,3%	3	16,7%
Violence physique (autre endroit public)	2	1	50,0%	1	50,0%
Violence physique (endroit accessible au public)	3	3	100,0%	1	33,3%
Violence sexuelle (autre endroit public)	1	1	100,0%		
Violence psychique (voie publique)	6	6	100,0%		
Violence psychique (endroit accessible au public)	1	1	100,0%	1	100,0%
<b>Total</b>	<b>PA</b>	<b>PA</b>	<b>PA</b>	<b>PA</b>	<b>PA</b>

**PH Autre**

Figure criminelle / Sexe	Nombre total de faits avec au moins 1 suspect identifié	Hommes	%	Femmes	%
Cyberharcèlement	3	2	66,7%	1	33,3%
Fraude à l'identité	2	2	100,0%	2	100,0%
<b>Total</b>	<b>PA</b>	<b>PA</b>	<b>PA</b>	<b>PA</b>	<b>PA</b>



### 1.3. Nombre d'infractions selon l'âge des suspects identifiés (par catégorie principale)

Étant donné que, tant un suspect identifié mineur qu'un suspect identifié majeur peuvent être impliqués lors d'un même fait, il est possible que la somme des colonnes «Mineur» et «Majeur» soit supérieure à la valeur de la colonne «Total...» (voir également la note méthodologique)

#### De Panne

2025

Catégorie principale / Âge	Nombre total de faits avec au moins 1 suspect identifié	Mineur	%	Majeur	%
Drogues	49	7	14,3%	44	89,8%
Infr. contre l'intégrité physique	33	5	15,2%	29	87,9%
Vol et extorsion	24	2	8,3%	22	91,7%
Ivresse et alcool	21			21	100,0%
Législation sur les étrangers	20	8	40,0%	12	60,0%
Fraude	11	1	9,1%	10	90,9%
Dégradation de la propriété	9	2	22,2%	7	77,8%
Armes et explosifs	8			8	100,0%
Infr. contre la sécurité publique	7	2	28,6%	5	71,4%
Infr. contre autres valeurs morales et sentiments	5			5	100,0%
Infr. contre l'autorité publique	5			5	100,0%
Infr. contre les mœurs	4	1	25,0%	3	75,0%
Protection de la jeunesse	4			4	100,0%
Criminalité informatique	3			3	100,0%
Infr. contre la foi publique	3			3	100,0%
Code pénal social	1			1	100,0%
Législation économique	1			1	100,0%
Registre de population	1			1	100,0%
Travail	1			1	100,0%
<b>Total</b>	<b>210</b>	<b>28</b>	<b>13,3%</b>	<b>185</b>	<b>88,1%</b>



## 1.4. Nombre d'infractions selon l'âge des suspects identifiés (par figure criminelle)

Étant donné que, tant un suspect identifié mineur qu'un suspect identifié majeur peuvent être impliqués lors d'un même fait, il est possible que la somme des colonnes «Mineur» et «Majeur» soit supérieure à la valeur de la colonne «Total...» (voir également la note méthodologique)

### De Panne

2025

#### FC Vol moyen de transport

Figure criminelle / Âge	Nombre total de faits avec au moins 1 suspect identifié	Mineur	%
Vol de vélo	1	1	100,0%
Total	PA	PA	PA

#### FC Cambriolage

Figure criminelle / Âge	Nombre total de faits avec au moins 1 suspect identifié	Mineur	%	Majeur	%
Cambriolage dans habitation	3	1	33,3%	2	66,7%
Cambriolage dans bâtiment (total)	3	1	33,3%	2	66,7%
Total	PA	PA	PA	PA	PA

#### FC Vol autre

Figure criminelle / Âge	Nombre total de faits avec au moins 1 suspect identifié	Mineur	%	Majeur	%
Vol dans ou sur un véhicule	1			1	100,0%
Vol à l'étalage	11	1	9,1%	10	90,9%
Total	PA	PA	PA	PA	PA

## CRIMINALITE ENREGISTREE: SUSPECTS



### FC Autre

Figure criminelle / Âge	Nombre total de faits avec au moins 1 suspect identifié	Majeur	%
Violence contre les métiers d'intérêt général	1	1	100,0%
Dégradation de voiture	4	4	100,0%
Rixe au couteau	2	2	100,0%
<b>Total</b>	<b>PA</b>	<b>PA</b>	<b>PA</b>

### PH Violence intrafamiliale (VIF)

Figure criminelle / Âge	Nombre total de faits avec au moins 1 suspect identifié	Mineur	%	Majeur	%
VIF: physique, dans le couple	6			6	100,0%
VIF: physique, envers d'autres membres	3	3	100,0%		
VIF: psychique, dans le couple	1			1	100,0%
VIF: psychique, envers des descendants	3			3	100,0%
VIF: psychique, envers d'autres membres	1			1	100,0%
VIF: économique, envers d'autres membres	2	1	50,0%	1	50,0%
<b>Total</b>	<b>PA</b>	<b>PA</b>	<b>PA</b>	<b>PA</b>	<b>PA</b>

### PH Drogues

Figure criminelle / Âge	Nombre total de faits avec au moins 1 suspect identifié	Majeur	%
Vente de cocaïne	3	3	100,0%
<b>Total</b>	<b>PA</b>	<b>PA</b>	<b>PA</b>

## CRIMINALITE ENREGISTREE: SUSPECTS



### PH Violence dans l'espace public

Figure criminelle / Âge	Nombre total de faits avec au moins 1 suspect identifié	Mineur	%	Majeur	%
Violence physique (transport public)	1	1	100,0%		
Violence physique (voie publique)	18	2	11,1%	17	94,4%
Violence physique (autre endroit public)	2			2	100,0%
Violence physique (endroit accessible au public)	3			3	100,0%
Violence sexuelle (autre endroit public)	1			1	100,0%
Violence psychique (voie publique)	6	1	16,7%	5	83,3%
Violence psychique (endroit accessible au public)	1			1	100,0%
<b>Total</b>	<b>PA</b>	<b>PA</b>	<b>PA</b>	<b>PA</b>	<b>PA</b>

### PH Autre

Figure criminelle / Âge	Nombre total de faits avec au moins 1 suspect identifié	Majeur	%
Cyberharcèlement	3	3	100,0%
Fraude à l'identité	2	2	100,0%
<b>Total</b>	<b>PA</b>	<b>PA</b>	<b>PA</b>



## Partie 2: Niveau SUSPECTS-FAIT (comptage du nombre de combinaisons suspect-fait)

### 2.1. Nombre de suspects-fait selon le sexe des suspects identifiés (TOP 5 des catégories principales)

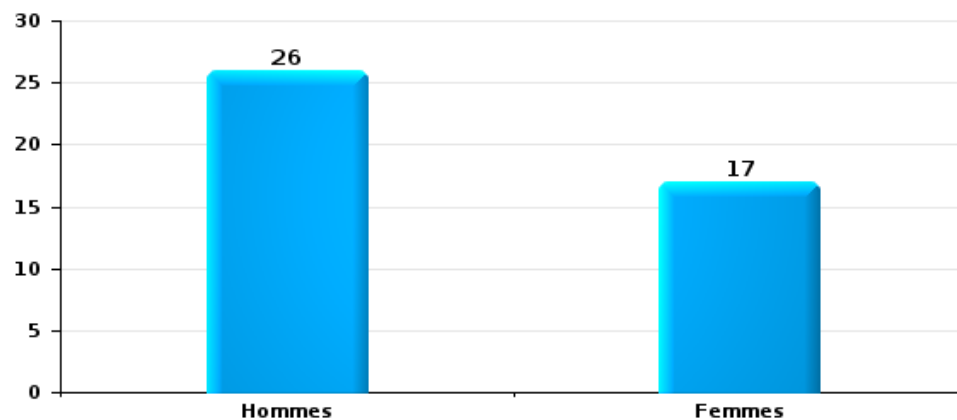
Lorsqu'un même suspect a commis plusieurs faits durant la période considérée, il est aussi comptabilisé plusieurs fois (voir également la note méthodologique)

#### De Panne

2025

#### Vol et extorsion

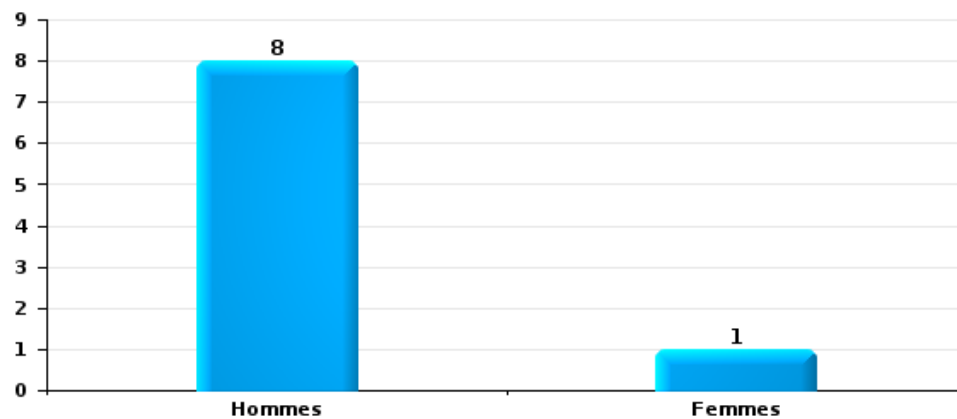
Nombre de suspects-fait selon le sexe





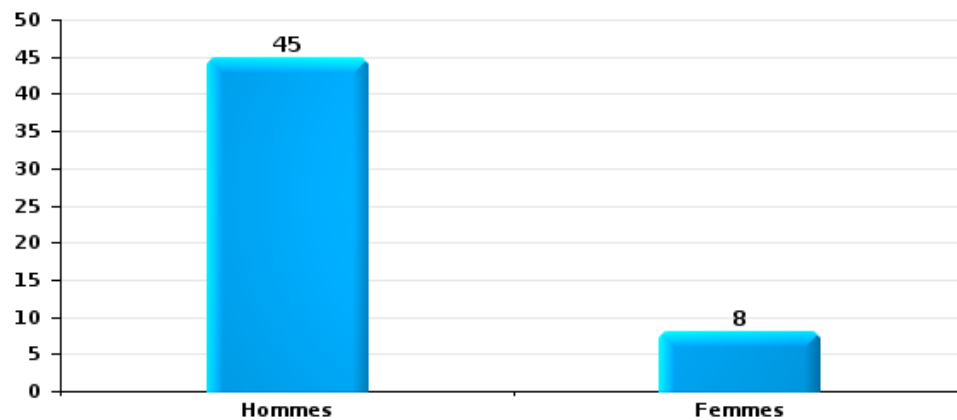
Dégradation de la propriété

Nombre de suspects-fait selon le sexe



Infr. contre l'intégrité physique

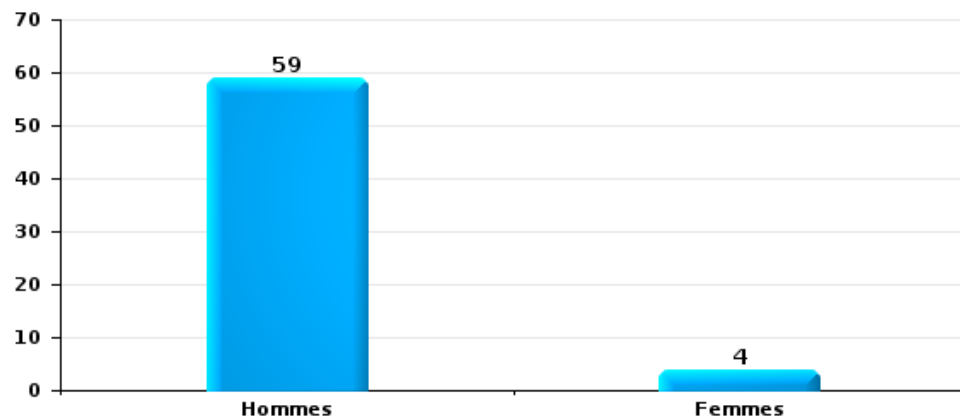
Nombre de suspects-fait selon le sexe





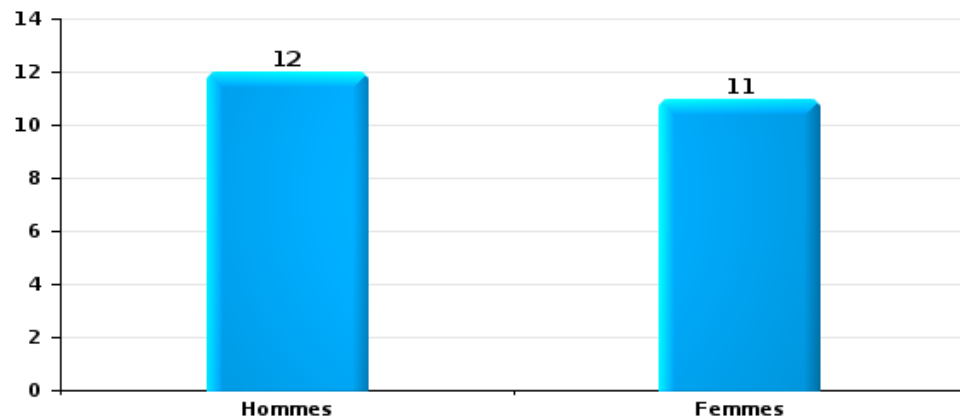
Drogues

Nombre de suspects-fait selon le sexe



Fraude

Nombre de suspects-fait selon le sexe





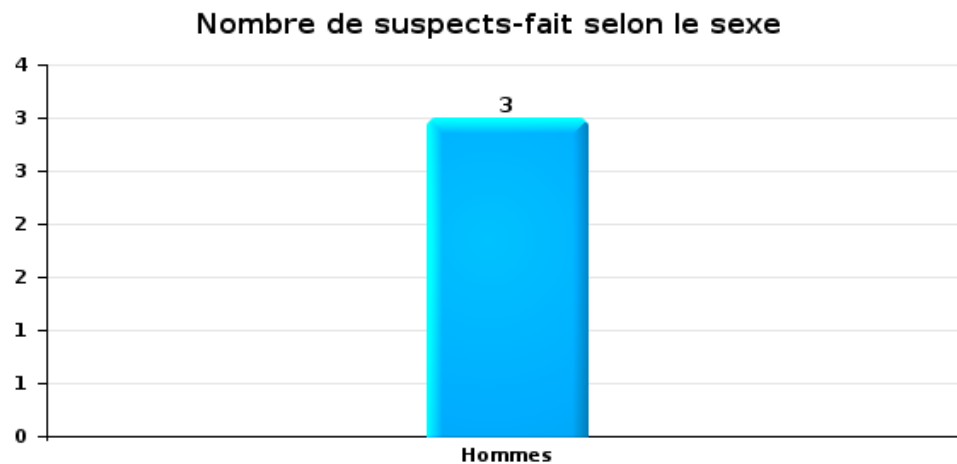
## 2.2. Nombre de suspects-fait selon le sexe des suspects identifiés (TOP 5 des figures criminelles)

Lorsqu'un même suspect a commis plusieurs faits durant la période considérée, il est aussi comptabilisé plusieurs fois (voir également la note méthodologique)

### De Panne

2025

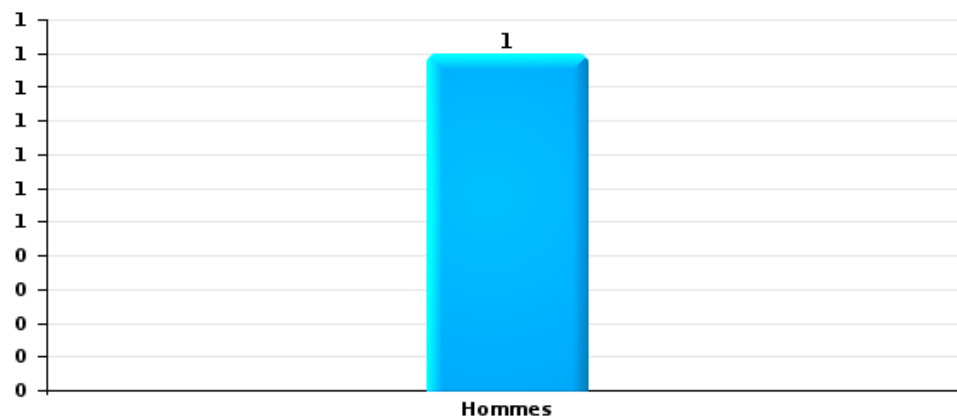
### Cambriolage dans bâtiment (total)





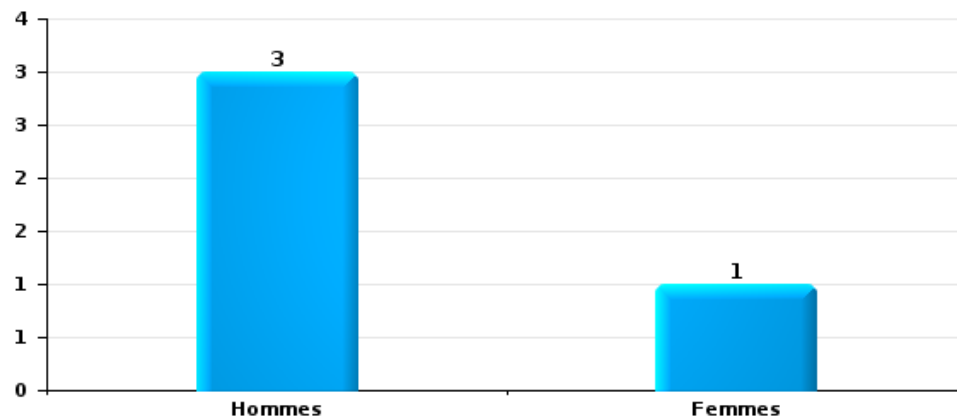
Vol dans ou sur un véhicule

Nombre de suspects-fait selon le sexe



Dégradation de voiture

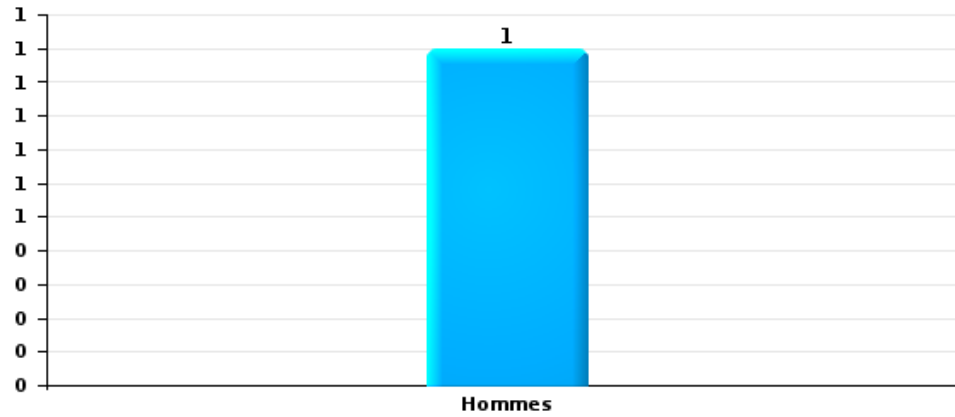
Nombre de suspects-fait selon le sexe





Vol de vélo

Nombre de suspects-fait selon le sexe





### 2.3. Nombre de suspects-fait selon l'âge des suspects identifiés (TOP 5 des catégories principales)

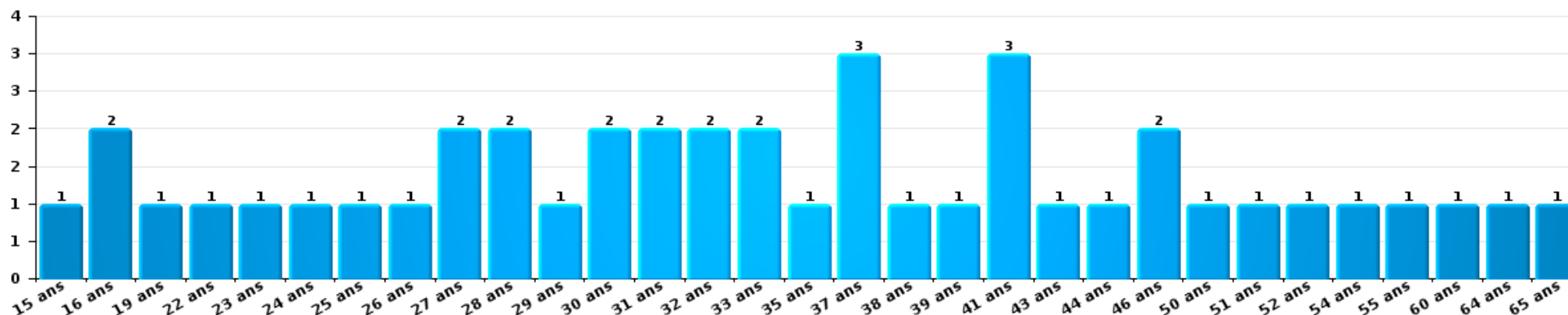
1) Lorsqu'un même suspect a commis plusieurs faits durant la période considérée, il est aussi comptabilisé plusieurs fois, qu'il ait le même âge ou non – 2) Les suspects au-dessous de 14 ans et à partir de 90 ans ne sont pas repris dans le tableau (voir également la note méthodologique)

#### De Panne

2025

#### Vol et extorsion

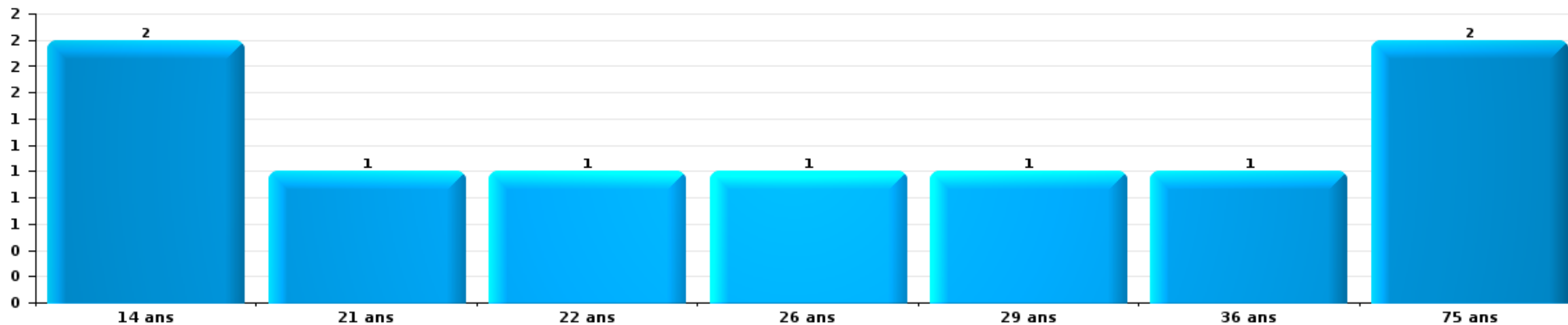
Nombre de suspects-fait par âge (chronologique)





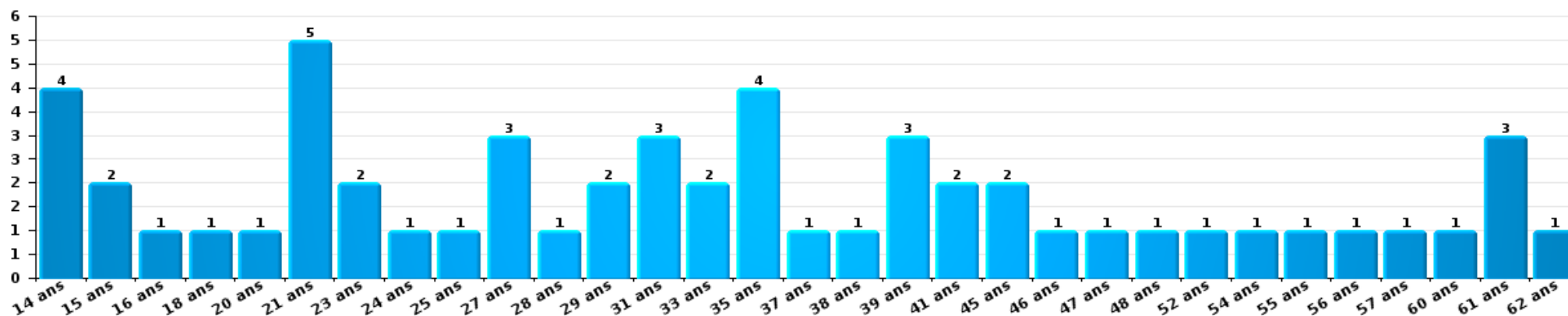
Dégradation de la propriété

Nombre de suspects-fait par âge (chronologique)



Infr. contre l'intégrité physique

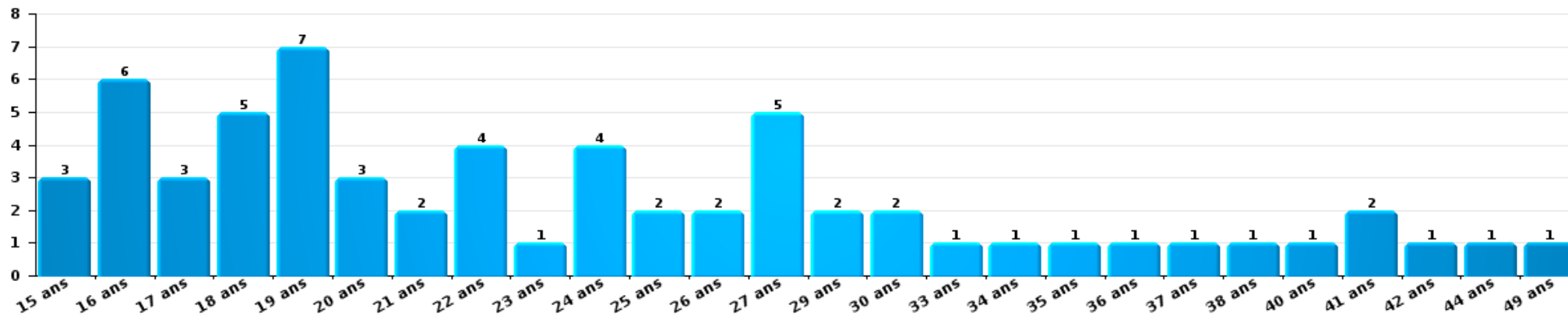
Nombre de suspects-fait par âge (chronologique)





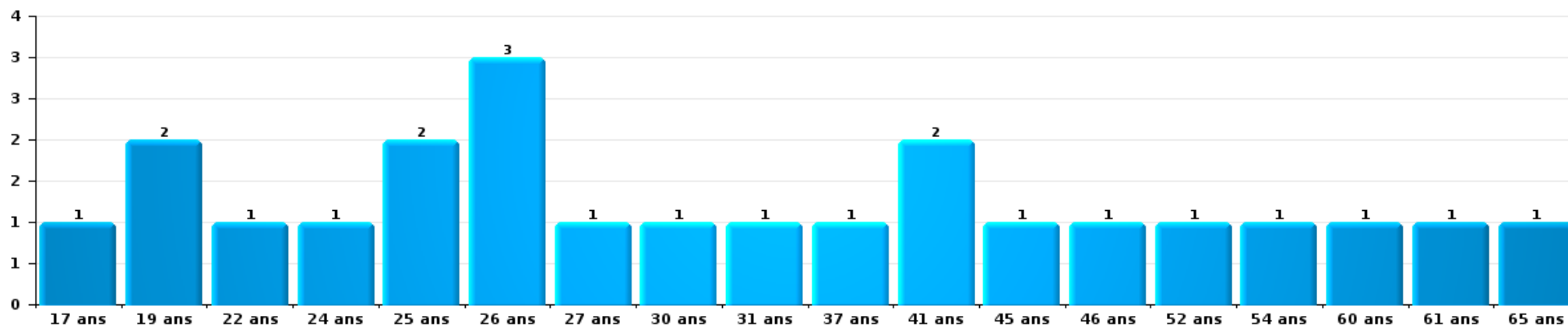
Drogues

Nombre de suspects-fait par âge (chronologique)



Fraude

Nombre de suspects-fait par âge (chronologique)





## 2.4. Nombre de suspects-fait selon l'âge des suspects identifiés (TOP 5 des figures criminelles)

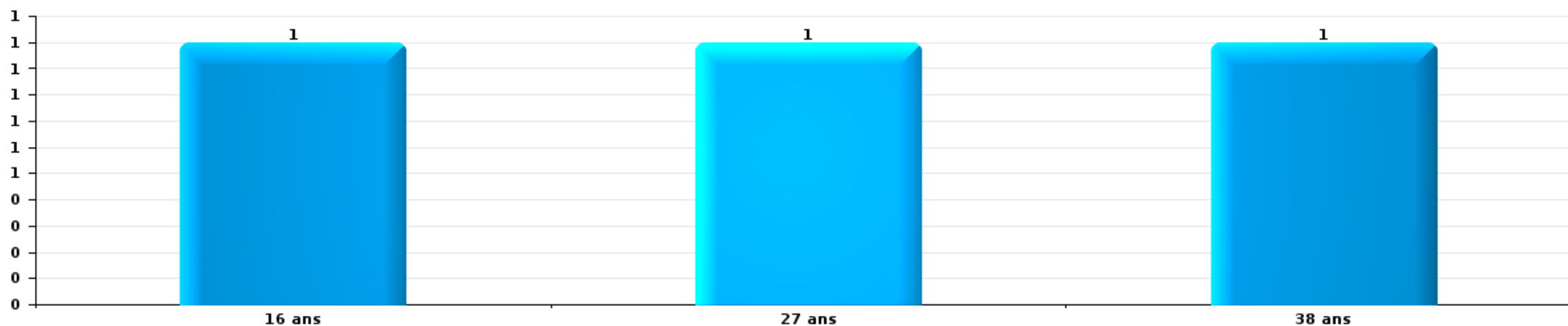
1) Lorsqu'un même suspect a commis plusieurs faits durant la période considérée, il est aussi comptabilisé plusieurs fois, qu'il ait le même âge ou non – 2) Les suspects au-dessous de 14 ans et à partir de 90 ans ne sont pas repris dans le tableau (voir également la note méthodologique)

### De Panne

2025

### Cambrilage dans bâtiment (total)

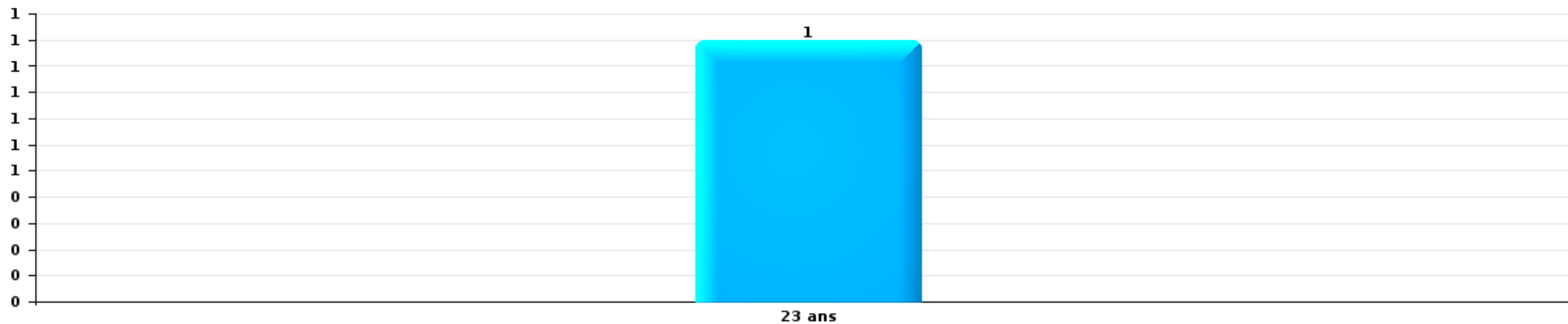
Nombre de suspects-fait par âge (chronologique)





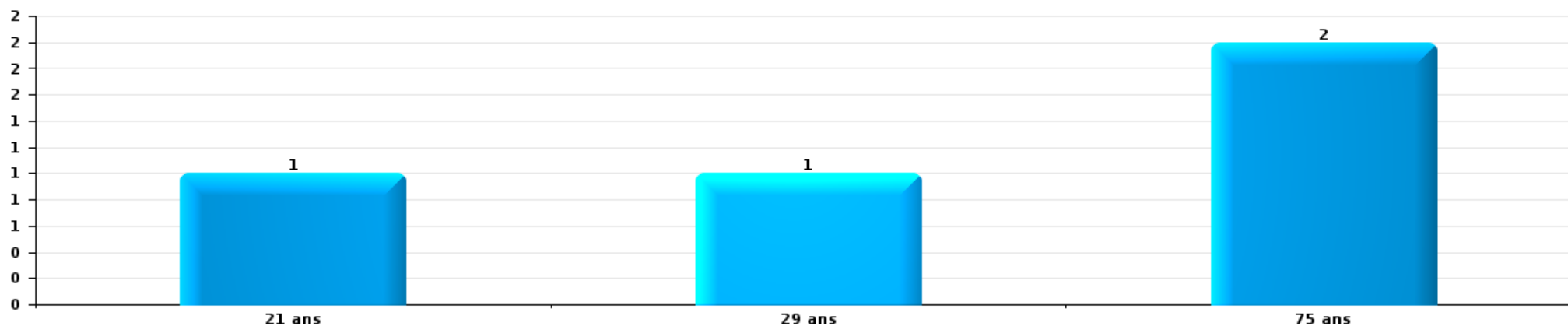
Vol dans ou sur un véhicule

Nombre de suspects-fait par âge (chronologique)



Dégradation de voiture

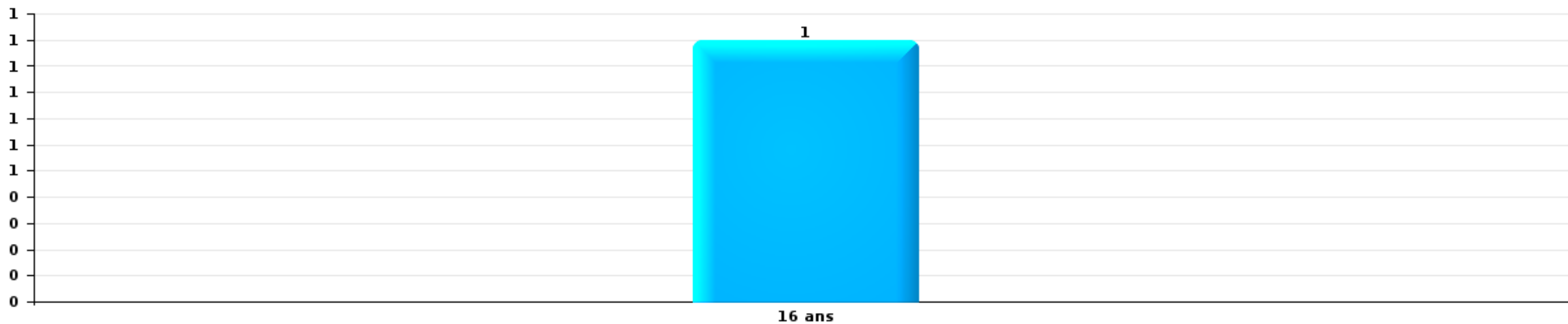
Nombre de suspects-fait par âge (chronologique)





Vol de vélo

Nombre de suspects-fait par âge (chronologique)



# ***STATISTIQUES POLICIERES DE CRIMINALITE***

---

***LIEU DE PERPETRATION: COMMUNE***

**De Panne**

***ANNEXE I: DETAIL PAR CATEGORIE DE DELIT  
CODE PENAL***



De Panne

Infraction Code pénal

Infr. contre l'intégrité physique

			2000	2015	2016	2017	2018	2019	2020	2021	2022	2023	2024	2025
Assassinat	Autres	Acc.							1					
		Tent.		1										
	Sous-total		1						1					
Meurtre	Infanticide (meurtre)	Tent.			1									
	Non spécifié	Tent.	1					1				1		
	Autres	Tent.			3			1	1	1	2	1		
Sous-total		1		1	3			2	1	1	2	2		
Torture et maltraitance	Traitement inhumain	Acc.											1	
		Sous-total												1
Coups et/ou blessures vol. en sphère familiale	Entre partenaires ou ex-partenaires	Acc.	10	18	26	34	21	24	29	33	19	23	23	10
	Lors d'un différend familial en général	Acc.	11											
	Par les parents envers un mineur	Acc.		1			4	4	5	4	3		2	2
	Envers les parents	Acc.		1	4	1	2	1	3	3	4	1	2	4
	Envers d'autres ascendants directs ou collatéraux	Acc.	1	3		1	3	2	2		1		3	
Sous-total		22	23	30	36	30	31	39	40	40	27	24	30	16
Coups et/ou blessures vol. hors sphère familiale	Bagarres (=coups réciproques)	Acc.	13	20	12	12	11	10	17	16	17	20	17	9
	Coups envers fonctionnaire de police	Acc.		1		3	2	1	4	1		2	2	1
	Envers un mineur par une pers. ayant autorité	Acc.	1	2		2		1	1	2				
	Envers un mineur qualité de l'auteur inconnue	Acc.	2	2	1	2	1		3	3	2	4	6	4
	Envers pers. vulnérable par pers. ayant autorité	Acc.						1						
	Envers pers. vulnérable (qualité auteur inconnue)	Acc.	1											
	Coups envers personnel transport public	Acc.		1								2		
	Coups envers profession médicale	Acc.												2
	Coups envers personnel institut d'enseignement	Acc.										1	2	
Non spécifié	Acc.	38	25	42	33	44	38	27	34	28	39	33	15	
Sous-total		55	51	55	52	58	51	52	56	56	47	68	62	29
Abstention coupable		Acc.						1			1	1		
		Sous-total						1			1	1		
Autres infr. volontaires. c/ l'intégrité phys.	Privation de soins à enfant ou personne vulnérable	Acc.				1								
	Délaissement d'enfant ou personne vulnérable	Acc.	1					1						
	Administration substances nuisibles	Acc.	1						1	1				
	Entrave méchante à la circulation	Acc.	3			1		1					1	
	Voies de faits et violences légères	Acc.	3	5	4	8	4		1		2	2	1	
Sous-total		8	5	4	9	5		2	2	1	2	2	2	



Infr. contre l'intégrité physique

			2000	2015	2016	2017	2018	2019	2020	2021	2022	2023	2024	2025
Infr. involontaires contre l'intégrité physique	Coups et/ou blessures involontaires	Acc.	4		2				1	1	2	1		
	Administration involontaire substances nuisibles	Acc.						1						
	Causer un accident de chemin de fer	Acc.	1											
	Morsure de chien	Tent.		3	1	2	1	4	3	3	2	1	2	1
		Sous-total		5	3	3	2	1	5	4	4	5	2	2
<b>Total</b>			<b>91</b>	<b>83</b>	<b>93</b>	<b>102</b>	<b>94</b>	<b>92</b>	<b>99</b>	<b>102</b>	<b>84</b>	<b>99</b>	<b>97</b>	<b>46</b>



Infr. contre la liberté individuelle

		2000	2015	2016	2017	2018	2019	2020	2021	2022	2023	2024	2025
Prise d'otages	Acc.	2								1			
	Sous-total	2								1			
Enlèvement de mineur ou personne vulnérable	Enlèvement parental	Acc.		1							1		
	Autre enlèvement	Acc.				1							
		Tent.	1										
	Sous-total	1	1		1						1		
Détenion par un particulier	Acc.			1					1		1	1	
	Sous-total		1						1		1	1	
	Total	3	2		1				1	1	2	1	



Infr. contre les mœurs

			2000	2015	2016	2017	2018	2019	2020	2021	2022	2023	2024	2025
Viol n'ayant pas causé la mort	Victime < 10a	Acc.	3		1	1		2		1				
	Victime 10a - 14a	Acc.	2		1	1	2	3	1					
	Victime 14a - 16a	Acc.		2	1		1	2	1		2			
	Victime 16a - 18a	Acc.			1		1	2						
	Victime majeure	Acc.	2		4	3	1	1	3	5				
		Tent.					1			1				
	Victime âge inconnu	Acc.							3					
	<b>Sous-total</b>		<b>7</b>	<b>2</b>	<b>8</b>	<b>5</b>	<b>6</b>	<b>13</b>	<b>5</b>	<b>7</b>	<b>2</b>			
Viol avec conséquence inconnue		Acc.	1											
		<b>Sous-total</b>	<b>1</b>											
Viol n'ayant pas causé la mort (nvCPS)	Victime < 16a	Acc.									1	2	4	
	Victime 16a - 18a	Acc.												1
	Victime majeure	Acc.									6	1	5	2
		Tent.										1		
	<b>Sous-total</b>										<b>7</b>	<b>4</b>	<b>9</b>	<b>3</b>
Attentat à la pudeur avec violence / menace	Victime < 16a	Acc.			1		1			1				
		Tent.							1					
	Victime 16a - 18a	Acc.		1	1		1							
	Victime majeure	Acc.	1	1	1		1		2	2				
	<b>Sous-total</b>		<b>1</b>	<b>2</b>	<b>3</b>		<b>3</b>		<b>3</b>	<b>3</b>				
Attentat à la pudeur sans violence / menace	Victime < 16a	Acc.	1	2	4	1		2						
		Tent.					2							
	Victime 16a - 18a	Acc.		1		1		2		2				
	Victime âge inconnu	Acc.			1		3		1	2	1			
	<b>Sous-total</b>		<b>1</b>	<b>3</b>	<b>5</b>	<b>2</b>	<b>5</b>	<b>4</b>	<b>1</b>	<b>4</b>	<b>1</b>			
Attentat à la pudeur non spécifié		Acc.	1											
		<b>Sous-total</b>	<b>1</b>											
Atteinte intégrité sexuelle sans mort (nvCPS)	Victime < 16a	Acc.									4	3		1
	Victime 16a - 18a	Acc.										2		
	Victime majeure	Acc.									1	4	4	
	<b>Sous-total</b>										<b>5</b>	<b>9</b>	<b>4</b>	<b>1</b>
Atteinte intégrité sex.-indéterminé (nvCPS)		Acc.									1	1		
		<b>Sous-total</b>									<b>1</b>	<b>1</b>		
Pornographie infantine	Détention	Acc.						1	3					
	Distribution	Acc.			1	2	2	2	3	1	1			
	<b>Sous-total</b>			<b>1</b>	<b>2</b>	<b>2</b>	<b>2</b>	<b>3</b>	<b>6</b>	<b>1</b>	<b>1</b>			
Incitation à la débauche	Victime mineure	Acc.			1				1					
	Autre publicité pour débauche	Acc.						1						
	<b>Sous-total</b>			<b>1</b>				<b>1</b>	<b>1</b>					



**Infr. contre les mœurs**

			2000	2015	2016	2017	2018	2019	2020	2021	2022	2023	2024	2025
Exploitation de la débauche d'autrui	Victime majeure	Acc.			1									
	Age victime inconnu	Acc.	2											
	<b>Sous-total</b>		<b>2</b>		<b>1</b>									
Outrage public aux bonnes mœurs	Actions (exhibitionnisme, etc.)	Acc.	7	2	2	1	3		2	1	1			
	Ecrits, images, objets	Acc.		1	2	3	1	1	1		1			
	Exhibitionnisme (nvCPS)	Acc.										1	6	
	Contenu pornographique extrême ou violent (nvCPS)	Acc.												1
	Non spécifié	Acc.	1											
<b>Sous-total</b>		<b>8</b>	<b>3</b>	<b>4</b>	<b>4</b>	<b>4</b>	<b>4</b>	<b>1</b>	<b>3</b>	<b>1</b>	<b>2</b>	<b>1</b>	<b>7</b>	
Voyeurisme	Observation/enregistrement de nudité ou intimité	Acc.			1	1	1							
	Diffusion enregistrement nudité ou intimité	Acc.				6	1	1			3			
	<b>Sous-total</b>			<b>1</b>	<b>7</b>	<b>2</b>	<b>1</b>				<b>3</b>			
Voyeurisme via moyen technique ou autre (nvCPS)	Victime < 16a	Acc.									1			
	Victime majeure	Acc.									4			1
	<b>Sous-total</b>										<b>5</b>			<b>1</b>
Diffusion de contenu à caractère sexuel (nvCPS)	Victime < 16a	Acc.											1	
	Victime 16a - 18a	Acc.											1	
	<b>Sous-total</b>												<b>2</b>	
Diffusion contenu sex. but méchant/lucrat. (nvCPS)	Victime < 16a	Acc.								1	1		1	
	Victime 16a - 18a	Acc.										2		
	Victime majeure	Acc.									1			
	<b>Sous-total</b>									<b>1</b>	<b>2</b>	<b>2</b>	<b>1</b>	
Grooming (contact par ICT avec mineur < 16 ans)		Acc.						1		1				
	<b>Sous-total</b>							<b>1</b>		<b>1</b>				
Grooming offline - sans ICT (nvCPS)		Acc.										1		
	<b>Sous-total</b>											<b>1</b>		
Grooming online - avec ICT (nvCPS)		Acc.											1	
	<b>Sous-total</b>												<b>1</b>	
Images d'abus sexuels de mineurs (nvCPS)	Production/diffusion images abus sexuels (nvCPS)	Acc.										1	1	
	Détention/acquisition images abus sexuels (nvCPS)	Acc.										2		2
	<b>Sous-total</b>											<b>3</b>	<b>1</b>	<b>2</b>
<b>Total</b>		<b>21</b>	<b>10</b>	<b>24</b>	<b>20</b>	<b>22</b>	<b>24</b>	<b>19</b>	<b>18</b>	<b>29</b>	<b>21</b>	<b>25</b>	<b>7</b>	



**Infr. contre autres valeurs morales et sentiments**

			2000	2015	2016	2017	2018	2019	2020	2021	2022	2023	2024	2025
Harcèlement	Acc.		2	19	11	22	16	18	15	24	26	27	21	4
	Sous-total		2	19	11	22	16	18	15	24	26	27	21	4
Violation de sépulture	Acc.		1											
	Sous-total		1											
Violation du secret professionnel	Acc.							2						
	Sous-total							2						
Atteinte à l'honneur	Calomnie et diffamation	Acc.	5	6	2	2	3	7	5	7	6	1	2	3
	Déclaration calomnieuse	Acc.			1									
	Imputation calomnieuse	Acc.		1		1	2	1		1				
	Divulgateion méchante	Acc.			1						1			
	Injures (Délit)	Acc.	1	2	2	3	4	4	3	3	6	4	1	
	Sous-total		6	9	6	6	9	12	8	11	13	5	3	3
Vie privée	Intrusion de nuit	Acc.	2											
	Violation de domicile par un particulier	Acc.	5		3	8	2	2	4	6	3	1	2	1
	Violation du secret des lettres	Acc.	1								1			
	Sous-total		8		3	8	2	2	4	6	4	1	2	1
Tapage nocturne	Acc.		11	2	1	4	1		1	1			1	
	Sous-total		11	2	1	4	1		1	1			1	
Abus faiblesses de personnes	Acc.									1				
	Sous-total									1				
Cyberlokkking (leurre de mineur par ICT)	Acc.				1					1		1		
	Sous-total				1					1		1		
Attirer ou utiliser mineur ou personne vulnérable	Acc.					1				1				
	Sous-total					1				1				
Occupation bien d'autrui (squatter)	Pénétrer / occuper / séjourner (bien non habité)	Acc.							1					1
	Sous-total								1					1
<b>Total</b>			<b>28</b>	<b>30</b>	<b>21</b>	<b>41</b>	<b>29</b>	<b>34</b>	<b>29</b>	<b>45</b>	<b>43</b>	<b>34</b>	<b>27</b>	<b>9</b>



Infr. relative au statut juridique de l'enfant

			2000	2015	2016	2017	2018	2019	2020	2021	2022	2023	2024	2025
<b>Non-représentation d'enfants</b>	<b>Par les parents</b>	<b>Acc.</b>		1		1			1					
		<b>Sous-total</b>		1		1			1					
<b>Suppression d'un enfant</b>		<b>Acc.</b>	1											
		<b>Sous-total</b>	1											
		<b>Total</b>	1	1		1			1					



Vol et extorsion

			2000	2015	2016	2017	2018	2019	2020	2021	2022	2023	2024	2025	
Vol avec circ. aggr.	Avec violence	Acc.	7	4	5	6	4	4	4	3		5			
		Tent.	3	1	2	1		1	1	1					
	Sans violence	Acc.	98	70	74	49	57	59	33	36	50	29	13		16
		Tent.	37	20	28	33	18	19	23	21	76	18	20		4
Sous-total			145	95	109	89	79	83	61	61	126	52	33	20	
Vol sans circ. aggr.	Avec violence	Acc.	3	9	4	1	4	4	3		5	4	3		
		Tent.	1			1		1							
	Sans violence, Vol à la tire	Acc.	7	19	16	11	19	18	6	8	14	15	11		1
		Tent.				1				1					
	Sans violence, Vol d'usage	Acc.	2	1			1	1						2	
		Acc.	5	7	7	5	3	6	1	13	9	7	2		
	Sans violence, Vol domestique	Tent.									1				
		Acc.	448	289	243	292	261	219	147	134	214	176	167		59
Tent.	12	7	5	5	4	6	9	7	1	10	3		1		
Sous-total			478	332	275	315	293	254	167	163	244	212	188	61	
Vol non spécifié		Acc.	142					2				1			
		Tent.	54												
	Sous-total	196					2				1				
Extorsion		Acc.	2	1	1	2	2	3	2	2	3	1	2	1	
		Tent.	4			1	2			3	5	3		2	
	Sous-total	6	1	1	3	4	3	2	5	8	4	2		3	
Total			825	428	385	407	376	342	230	229	378	269	223	84	



**Fraude**

			2000	2015	2016	2017	2018	2019	2020	2021	2022	2023	2024	2025
Blanchiment d'argent	Acc.					4		3	7	4		6	7	2
	Sous-total				4		3	7	4		6	7	2	
Recel	Recel simple	Acc.	1	1			1		3	2	2			1
	Non spécifié	Acc.	1		1									
	Sous-total		2	1	1	1			3	2	2			1
Grivèlerie	Carburant / lubrifiant	Acc.	10	4	2	1	3				1	3	2	
	Boissons et aliments	Acc.	1	4	5	2	4	9	3		2	4	5	1
	Voiture de location	Acc.			2	1		2	3		3			2
	Logements	Acc.	8	2	7	3	3	4		1		2		
	Non spécifié	Tent.					1							
	Sous-total	Acc.	21	10	16	7	11	15	6	1	6	9	7	3
Détournement et destruction frauduleuse	Cel frauduleux	Acc.	77	5	7	7	5	10	4	7	13	7	6	5
	D'argent, de papiers, etc.	Acc.	1											
	D'objets saisis	Acc.			1									
	De biens mobiliers des époux	Acc.	1											
	Non spécifié	Acc.	2				1		1					
Sous-total		81	5	8	7	6	10	5	7	13	7	6	5	
Escoquerie	Fraude par internet	Acc.		9	13	8	24	25	52	48	43	42	50	35
		Tent.		1	6	4	4	4	10	5	5	2	1	
	Escoquerie sans internet	Acc.		10	8	11	9	4	7	8	6	4	4	
		Tent.		3	2	7	5	7	1	1	1	4	1	
	Non spécifié	Acc.	27											
	Sous-total	Tent.	16	23	29	30	42	40	70	62	55	52	56	35
Tromperie	Marchandises vendues / travail fourni	Acc.				1								
	Sous-total				1									
Abus de confiance et infr. apparentées	Abus de confiance	Acc.	22	5	4	7	6	8	5	6	5	8	7	1
		Tent.	1											
	Abus des faiblesses	Acc.	3						2		1			
Sous-total		26	5	4	7	6	8	7	6	6	8	7	1	
Abus de biens sociaux	Non spécifié	Acc.											1	
	Sous-total												1	
Infr. liées à l'insolvabilité	Non spécifié	Acc.		1	2					2		1	1	
	Sous-total			1	2					2		1	1	
Insolvabilité frauduleuse	Acc.											1		
	Sous-total											1		

FPF/DGR/DR/BIPOL - Statistiques policières de criminalité (date de clôture: 31/10/2025)  
 Les données pour les années 2001 jusqu'à 2014 ne sont plus publiées mais restent disponibles sur demande auprès du service BIPOL.  
 Les données pour 2025 ne concernent que le 1er semestre.



**Fraude**

		2000	2015	2016	2017	2018	2019	2020	2021	2022	2023	2024	2025
<b>Chèques sans provision</b>	<b>Acc.</b>	166	1										
	<b>Sous-total</b>	166	1										
	<b>Total</b>	339	46	59	57	66	76	98	84	82	84	85	47



Dégradation de la propriété

			2000	2015	2016	2017	2018	2019	2020	2021	2022	2023	2024	2025
Incendie volontaire	Dans lieu habité (de jour)	Acc.						1						
	Dans lieu habité (de nuit)	Acc.			2					1				
	Dans lieu habité (moment indéterminé)	Acc.				1								
	Dans un autre lieu (de jour)	Acc.		2	1	1		3		3	3	6	3	1
	Dans un autre lieu (de nuit)	Acc.	2		1		2	3		2	6	1	1	1
	Dans un autre lieu (moment indéterminé)	Acc.		2			1	2				1	1	
	Non spécifié	Acc.	4											
	Sous-total		6	4	4	2	3	9		6	9	8	5	2
Destruction par explosion volontaire	Dans un autre lieu (de jour)	Acc.	4											
	Sous-total		4											
Incendie involontaire		Acc.	11	12	11	7	12	10	7	14	8	5	4	2
	Sous-total		11	12	11	7	12	10	7	14	8	5	4	2
Destruction, dénaturation, dégradation	Avec circ. aggr.	Acc.	17			2								
	Destruction de biens agricoles	Acc.	1				1							
		Acc.	6		1									
	Non spécifié	Tent.	1											
	Sous-total		25	1	2	1								
Vandalisme	Sur véhicules	Acc.	46	86	66	76	67	67	48	45	44	37	47	14
	Sur autres biens mobiliers	Acc.	45	16	8	10	13	10	12	12	7	13	11	6
	Graffitis	Acc.	4	13	7	6	2	4	2	3	7	9	5	9
	Autres détériorations sur biens immobiliers	Acc.	22	73	41	69	57	45	46	43	40	37	25	17
	Dégradation de clôture	Acc.	1		1		1	1	2	1		1	1	1
	Sous-total		118	188	123	161	140	127	110	104	98	97	89	47
	Total		164	204	139	172	156	146	117	124	115	110	98	51



Infr. contre la sécurité publique

			2000	2015	2016	2017	2018	2019	2020	2021	2022	2023	2024	2025
Organisation criminelle	Acc.				1					2		1		
	Sous-total				1					2		1		
Association de malfaiteurs	Acc.								1	2	1	1	1	
	Sous-total								1	2	1	1	1	
Evasion de prisonniers	Non-respect surveillance électronique	Acc.		8	2	1	7	4	6	1	4	3		
	Non spécifié	Acc.						1				2		
	Sous-total			8	2	1	7	5	6	1	4	5		
Menaces	Menace d'attentat	Acc.	3						6	2				
	Verbales	Acc.	34	8	10	20	19	19	23	23	25	21	13	3
	Ecrites	Acc.	4	6	3	3	6	5	5	7	7	7	6	4
	Par gestes, emblèmes	Acc.	6	5	8	4	9	14	16	10	6	10	14	5
	Alerte à la bombe	Acc.								1	1	1	1	
	Non spécifié	Acc. Tent.	2 1											
	Sous-total		50	19	21	27	34	38	50	43	39	39	34	12
	Total		50	27	24	28	41	43	57	48	44	46	35	12



Infr. contre l'autorité publique

			2000	2015	2016	2017	2018	2019	2020	2021	2022	2023	2024	2025
<b>Violence c/ personnes investies autorité publique</b>		Acc.	1						1	1		2	1	
		Sous-total	1						1	1		2	1	
<b>Rébellion</b>	Rébellion armée	Acc.		1	2	1			1		1	1	2	
	Rébellion non armée	Acc.	7	5	6	6	7	8	16	8	3	13	5	4
		Acc.	1						1					
	Non spécifié	Tent.	1											
		Sous-total	9	6	8	7	7	8	18	8	4	14	7	4
<b>Outrages</b>		Acc.	5	2	1	1	3	1	2		1	4	1	2
		Sous-total	5	2	1	1	3	1	2		1	4	1	2
<b>Autres infractions</b>		Bris de scellés	Acc.											1
		Entraves exercice fonction judiciaire	Acc.											
		Sous-total	1											1
<b>Total</b>			<b>16</b>	<b>8</b>	<b>9</b>	<b>8</b>	<b>10</b>	<b>9</b>	<b>21</b>	<b>9</b>	<b>5</b>	<b>20</b>	<b>9</b>	<b>7</b>



Infr. contre la foi publique

			2000	2015	2016	2017	2018	2019	2020	2021	2022	2023	2024	2025	
Faux en écritures	Faux en écritures	Acc.	4	12	18	10	7	9	15	36	25	16	12	6	
	Usage de faux en écrit. et écrit. falsifiées	Acc.	1	13	17	12	6	8	15	30	26	16	9	4	
		Tent.	1			1									
		Sous-total		6	25	35	22	14	17	30	66	51	32	21	10
Usurpation	Immixtion dans fonctions publiques	Acc.									1				
	De fonctions	Acc.								1	3		1		
	De nom	Acc.	1	4	10	4	3	7	10	8	4	5	5	2	
		Sous-total		1	4	10	4	3	7	10	9	8	5	6	2
Contrefaçon / falsification	Contrefaçon	Acc.		1	1						1	2			
	Falsification	Acc.	1			1		1							
		Sous-total	1	1	1	1		1			1	2			
Fausses monnaies	Emission	Acc.	28	5	1	2		5	3			1		1	
		Tent.	1		2			1							
	Non spécifié	Acc.	5												
		Tent.	1												
	Autres	Acc.	2					1		1					
	Sous-total		37	5	3	2		7	3	1		1		1	
Faux en justice	Fausses déclarations	Acc.					1								
		Sous-total					1								
		Total	45	35	49	29	18	32	43	76	60	40	27	13	



De Panne

Infraction Code pénal

Infr. contre la famille

		2000	2015	2016	2017	2018	2019	2020	2021	2022	2023	2024	2025
Refus du droit aux relations personnelles	Acc.	24		2	4	3	3	5	3	3	2	9	3
	Sous-total	24		2	4	3	3	5	3	3	2	9	3
Non-acquittement pension alimentaire	Acc.	8	1									1	
	Sous-total	8	1									1	
	Total	32	1	2	4	3	3	5	3	3	2	10	3

Criminalité informatique

		2000	2015	2016	2017	2018	2019	2020	2021	2022	2023	2024	2025
Hacking	Acc.		1	4	1	3	7	11	7	10	4	5	20
	Tent.										1		
	Sous-total		1	4	1	3	7	11	7	10	5	5	20
Faux en informatique	Acc.		3	3	1			5	1	4	5	6	5
	Tent.											1	
	Sous-total		3	3	1			5	1	4	5	7	5
Fraude informatique	Acc.		8	11	6	9	24	58	42	62	49	38	38
	Tent.		1		1	2		4		2	1	1	
	Sous-total		9	11	7	11	24	62	42	64	50	39	38
Sabotage	Acc.			1	1		3	1	2	4	3	1	1
	Sous-total			1	1		3	1	2	4	3	1	1
	Total		13	19	10	14	34	79	52	82	63	52	64



Exercice illégal de l'autorité publique

		2000	2015	2016	2017	2018	2019	2020	2021	2022	2023	2024	2025
Corruption publique	Acc.	1											
	Sous-total	1											
Détention par fonctionnaire public	Acc.	1											
	Sous-total	1											
Actes arbitraires	Acc.	1									1		
	Sous-total	1									1		
Abus de l'autorité	Acc.									1			
	Sous-total									1			
Négligence du dépositaire	Acc.										1		
	Sous-total										1		
<b>Total</b>		<b>3</b>								<b>1</b>	<b>2</b>		

Marchand de sommeil

		2000	2015	2016	2017	2018	2019	2020	2021	2022	2023	2024	2025
Sans circ. aggr.	Acc.							1		1			
	Sous-total							1		1			
<b>Total</b>								<b>1</b>		<b>1</b>			

Traite des êtres humains

		2000	2015	2016	2017	2018	2019	2020	2021	2022	2023	2024	2025
Exploitation sexuelle	Acc.			1					1			1	
	Sous-total			1					1			1	
Exploitation économique	Acc.		1	1									
	Sous-total		1	1									
<b>Total</b>			<b>1</b>	<b>2</b>					<b>1</b>			<b>1</b>	



Contravention Code pénal

		2000	2015	2016	2017	2018	2019	2020	2021	2022	2023	2024	2025
Injures (Contravention)	Acc.	6											
	Sous-total	6											
Destruction d'animaux (Contravention)	Acc.	1											
	Sous-total	1											
Autres contraventions CP	Acc.	3											
	Sous-total	3											
	Total	10											

# ***STATISTIQUES POLICIERES DE CRIMINALITE***

---

***LIEU DE PERPETRATION: COMMUNE***

**De Panne**

***ANNEXE II: DETAIL PAR CATEGORIE DE DELIT  
LOIS SPECIALES***



De Panne

Infraction Lois spéciales

Drogues

			2000	2015	2016	2017	2018	2019	2020	2021	2022	2023	2024	2025	
Détention		Acc.	23	77	71	83	72	117	117	98	66	75	87	48	
		Tent.	1												
		Sous-total	24	77	71	83	72	117	117	98	66	75	87	48	
Usage	Usage en groupe	Acc.	8												
	Usage individuel	Acc.	32												
		Tent.	1												
	Faciliter l'usage	Acc.			2	2	2	4				1			
	Incitation à l'usage	Acc.	2			1		1			1				
	Désordre, scandale ou danger dans un espace public	Acc.			1			1	2	1				4	
	Sous-total	43		3	3	2	6	2	2	1	1	1	4	1	
Importation et exportation		Acc.	11	11	14	7	2	6	5		4	1	2	1	
		Tent.				1									
		Sous-total	11	11	14	8	2	6	5		4	1	2	1	
Fabrication		Acc.	1	3				2	3	3	1	1	2	1	
		Sous-total	1	3				2	3	3	1	1	2	1	
Commerce		Acc.	16	9	17	20	11	22	13	17	10	22	20	11	
		Tent.	1												
		Sous-total	17	9	17	20	11	22	13	17	10	22	20	11	
Protoxyde d'azote (gaz hilarant)		Acc.											1		
		Sous-total												1	
Autres		Acc.	1				4				2	1			
		Sous-total	1				4				2	1			
Total			97	100	105	114	91	153	140	119	84	101	116	62	



Législation sur les étrangers

			2000	2015	2016	2017	2018	2019	2020	2021	2022	2023	2024	2025
Transmigration illégale	Mariages simulés/blancs sans récompense/contrainte	Acc.		1	2		3	2	1		1	1	1	
	Cohab. légale de complais. sans récompense/contr.	Acc.				1	1							
	Accès au territoire	Acc.	24	30	82	22	32	24	59	52	34	14	36	16
		Tent.						1						
	Séjour	Acc.	1	34	93	14	23	16	20	17	14	12	15	3
		Tent.			1									
	Éloignement	Acc.			1								1	
	Pas de port de documents d'identité ou de voyage	Acc.							3					
Inscription au registre des étrangers	Acc.	1						5						
	<b>Sous-total</b>		<b>26</b>	<b>65</b>	<b>179</b>	<b>37</b>	<b>59</b>	<b>43</b>	<b>88</b>	<b>69</b>	<b>49</b>	<b>28</b>	<b>52</b>	<b>19</b>
Trafic d'êtres humains		Acc.		8	11	4	3	6	7	15	9	2	2	1
		Tent.					1		1					
	<b>Sous-total</b>			<b>8</b>	<b>11</b>	<b>4</b>	<b>4</b>	<b>6</b>	<b>8</b>	<b>15</b>	<b>9</b>	<b>2</b>	<b>2</b>	<b>1</b>
Non spécifié		Acc.	4	2					2					
	<b>Sous-total</b>		<b>4</b>	<b>2</b>					<b>2</b>					
Autres		Acc.				1								
	<b>Sous-total</b>					<b>1</b>								
	<b>Total</b>		<b>30</b>	<b>75</b>	<b>190</b>	<b>42</b>	<b>63</b>	<b>49</b>	<b>98</b>	<b>84</b>	<b>58</b>	<b>30</b>	<b>54</b>	<b>20</b>



**Environnement**

			2000	2015	2016	2017	2018	2019	2020	2021	2022	2023	2024	2025
<b>Déchets</b>	Déchets par professionnel	Acc.				1					1	1		
	Déchets par particulier	Acc.			2	1	1	3	1	2				
	Déchets par personne indéterminée	Acc.	10											
	Déchets: permis/autorisation	Acc.		1										
	Non spécifié	Acc.	2											
	<b>Sous-total</b>		<b>12</b>	<b>1</b>		<b>3</b>	<b>1</b>	<b>1</b>	<b>3</b>	<b>1</b>	<b>3</b>	<b>1</b>		
<b>Feux d'artifice</b>		Acc.							1					
	<b>Sous-total</b>								<b>1</b>					
<b>Autres que déchets</b>	Urbanisme	Acc.	3	4	1	4	2	4	2	3	2	1	1	3
	Permis d'environnement	Acc.								1				
	Bruit	Acc.	1	1	1					1				
	Pollution de l'eau	Acc.			2		1							
	Autres nuisances en matière d'environnement	Acc.	1		1						1			
	<b>Sous-total</b>		<b>5</b>	<b>5</b>	<b>3</b>	<b>8</b>	<b>2</b>	<b>5</b>	<b>2</b>	<b>5</b>	<b>3</b>	<b>1</b>	<b>1</b>	<b>3</b>
<b>Biodiversité / Faune et flore</b>	Bien-être animal	Acc.	3	2	1		3	6	2	4	5	5	4	
	Protection de la nature	Acc.		1										
	Destruction d'animaux	Acc.		2			1							
		Tent.				1								
	<b>Sous-total</b>		<b>3</b>	<b>5</b>	<b>1</b>	<b>1</b>	<b>4</b>	<b>6</b>	<b>2</b>	<b>4</b>	<b>5</b>	<b>5</b>	<b>4</b>	
	<b>Total</b>		<b>20</b>	<b>11</b>	<b>4</b>	<b>12</b>	<b>7</b>	<b>12</b>	<b>8</b>	<b>10</b>	<b>11</b>	<b>7</b>	<b>5</b>	<b>3</b>



**Armes et explosifs**

			2000	2015	2016	2017	2018	2019	2020	2021	2022	2023	2024	2025
<b>Détention illégale</b>	Arme à feu	Acc.		6	3	2		7	6	8	2	3	5	2
	Arme blanche ou non à feu	Acc.		6	8	10	9	6	16	12	7	6	11	1
	Munition	Acc.		3	1	3		1	2		2	2	1	1
	Pièces/accessoires	Acc.							1				1	
	Non spécifié	Acc.	5									1		
		Tent.	1											
	<b>Sous-total</b>		<b>6</b>	<b>15</b>	<b>12</b>	<b>15</b>	<b>9</b>	<b>14</b>	<b>25</b>	<b>20</b>	<b>11</b>	<b>12</b>	<b>18</b>	<b>4</b>
<b>Port / transport illégal</b>	Arme à feu	Acc.		1		2				1				
	Arme blanche ou non à feu	Acc.		28	23	27	29	13	20	36	16	20	12	5
	Munition	Acc.							2					
	Pièces/accessoires	Acc.								1				
	Objets et/ou substances non conçus comme armes	Acc.												2
	Non spécifié	Acc.	9											
	<b>Sous-total</b>		<b>9</b>	<b>29</b>	<b>23</b>	<b>29</b>	<b>29</b>	<b>13</b>	<b>22</b>	<b>38</b>	<b>16</b>	<b>20</b>	<b>12</b>	<b>7</b>
<b>Fabrication / réparation illégale</b>	Arme blanche ou non à feu	Acc.										1		
	<b>Sous-total</b>											<b>1</b>		
<b>Explosifs</b>		Acc.			1									
	<b>Sous-total</b>				<b>1</b>									
	<b>Total</b>		<b>15</b>	<b>44</b>	<b>36</b>	<b>44</b>	<b>38</b>	<b>27</b>	<b>47</b>	<b>58</b>	<b>27</b>	<b>33</b>	<b>30</b>	<b>11</b>

**Protection de la personne**

			2000	2015	2016	2017	2018	2019	2020	2021	2022	2023	2024	2025
<b>Discrimination</b>	Racisme et xénophobie	Acc.	1		1	1							2	
	Fondée sur le sexe (sexisme)	Acc.								1				
	<b>Sous-total</b>		<b>1</b>		<b>1</b>	<b>1</b>				<b>1</b>			<b>2</b>	
<b>Protection de la vie privée</b>		Acc.	2		1		1		1					
	<b>Sous-total</b>		<b>2</b>		<b>1</b>		<b>1</b>		<b>1</b>					
<b>Droit à l'image</b>		Acc.							1	1	1			
	<b>Sous-total</b>								<b>1</b>	<b>1</b>	<b>1</b>			
<b>Autres</b>		Acc.	1											
	<b>Sous-total</b>		<b>1</b>											
	<b>Total</b>		<b>4</b>		<b>2</b>	<b>1</b>	<b>1</b>		<b>2</b>	<b>2</b>	<b>1</b>		<b>2</b>	



**De Panne**

**Infraction Lois spéciales**

**Hormones et dopage**

		2000	2015	2016	2017	2018	2019	2020	2021	2022	2023	2024	2025
<b>Détention</b>	Acc.		2					1	1				
	Sous-total:		2					1	1				
<b>Usage</b>	Acc.						1						
	Sous-total:						1						
	Total:		2				1	1	1				

**Loi du football**

		2000	2015	2016	2017	2018	2019	2020	2021	2022	2023	2024	2025
<b>Inciter à la haine ou à l'emportement</b>	Acc.										1		
	Sous-total:										1		
	Total:										1		

**Sécurité privée**

		2000	2015	2016	2017	2018	2019	2020	2021	2022	2023	2024	2025
<b>Entreprises de gardiennage / de sécurité</b>	Acc.	1											
	Sous-total:	1											
	Total:	1											

**Protection de la jeunesse**

		2000	2015	2016	2017	2018	2019	2020	2021	2022	2023	2024	2025
<b>Législation sur l'obligation scolaire</b>	Acc.		4	6	2	4	1		1	1		1	
	Sous-total:		4	6	2	4	1		1	1		1	
<b>Législation sur la protection de la jeunesse</b>	Acc.	1	9	13	29	26	23	41	35	39	28	26	27
	Sous-total:	1	9	13	29	26	23	41	35	39	28	26	27
<b>Non spécifié</b>	Acc.			2									
	Sous-total:			2									
	Total:	1	13	21	31	30	24	41	36	40	28	27	27



Code pénal social

		2000	2015	2016	2017	2018	2019	2020	2021	2022	2023	2024	2025
<b>Harcèlement au travail</b>	Acc.					1		1	1		1	1	
	Sous-total:					1		1	1		1	1	
<b>Mise en danger du travailleur</b>	Acc.							1					
	Sous-total:							1					
<b>Travail illégal</b>	Acc.			2	1		1						
	Sous-total:			2	1		1						
<b>Fraude sociale aux cotisations (travail au noir)</b>	Acc.			1			1	2	1		1	1	1
	Sous-total:			1			1	2	1		1	1	1
<b>Infr. contre foi publique en droit pénal social</b>	Acc.								1				
	Sous-total:								1				
<b>Escroquerie en droit pénal social</b>	Acc.		1			1		1	1	1	3		1
	Sous-total:		1			1		1	1	1	3		1
<b>Autres</b>	Acc.											1	
	Sous-total:											1	
	Total:		1	3	1	2	2	5	4	1	5	3	2

Ivresse et alcool

		2000	2015	2016	2017	2018	2019	2020	2021	2022	2023	2024	2025
<b>Ivresse publique</b>	Acc.	35	43	43	46	34	45	60	49	32	43	56	21
	Sous-total:	35	43	43	46	34	45	60	49	32	43	56	21
<b>Législation relative aux débits de boissons</b>	Acc.									1			
	Sous-total:									1			
	Total:	35	43	43	46	34	45	60	49	33	43	56	21

Registre de population

		2000	2015	2016	2017	2018	2019	2020	2021	2022	2023	2024	2025
	Acc.	17					1	15				44	19
	Sous-total:	17					1	15				44	19
	Total:	17					1	15				44	19



**Carte d'identité**

		2000	2015	2016	2017	2018	2019	2020	2021	2022	2023	2024	2025
<b>Pas en possession</b>	Acc.								2				
	Sous-total:								2				
<b>Non spécifié</b>	Acc.		1										
	Sous-total:		1										
	<b>Total:</b>		<b>1</b>						<b>2</b>				

**Santé publique**

		2000	2015	2016	2017	2018	2019	2020	2021	2022	2023	2024	2025
<b>Interdiction de fumer</b>	Acc.				1		1						
	Sous-total:				1		1						
<b>Législation médicaments</b>	Acc.												1
	Sous-total:												1
<b>Denrées alimentaires</b>	Acc.				1								
	Sous-total:				1								
<b>Refus ou négligence respect mesures</b>	Acc.							924	231				
	Sous-total:							924	231				
<b>Autres</b>	Acc.	1					1	110					
	Sous-total:	1					1	110					
	<b>Total:</b>	<b>1</b>			<b>2</b>		<b>2</b>	<b>1.034</b>	<b>231</b>				<b>1</b>



Travail

		2000	2015	2016	2017	2018	2019	2020	2021	2022	2023	2024	2025
<b>Commerce ambulant</b>	Acc.		1										
	Sous-total:		1										
<b>Fraude sociale aux cotisations (travail au noir)</b>	Acc.				1		1						
	Sous-total:				1		1						
<b>Travailleurs étrangers</b>	Acc.												1
	Sous-total:												1
<b>Autres</b>	Acc.			1									
	Sous-total:			1									
	<b>Total:</b>		1	1	1		1						1

Protection des revenus publics

		2000	2015	2016	2017	2018	2019	2020	2021	2022	2023	2024	2025
<b>Douane et accises</b>	Acc.	2											
	Sous-total:	2											
<b>Fraude fiscale - impôts sur le revenu</b>	Acc.							1			1		
	Sous-total:							1			1		
<b>Fraude autres revenus publics</b>	Acc.											1	
	Sous-total:											1	
<b>Non spécifié</b>	Acc.	1					1		3				
	Sous-total:	1					1		3				
	<b>Total:</b>	3					1	1	3		1	1	



Législation économique

		2000	2015	2016	2017	2018	2019	2020	2021	2022	2023	2024	2025
<b>Sociétés</b>	Acc.										2	3	2
	Sous-total:										2	3	2
<b>Instruments financiers</b>	Acc.				1								
	Sous-total:				1								
<b>Contrefaçon de droits de propriété intellectuelle</b>	Acc.					1							
	Sous-total:					1							
<b>Autres</b>	Acc.						1						
	Sous-total:						1						
	<b>Total:</b>				1	1	1				2	3	2

Pratiques commerciales

		2000	2015	2016	2017	2018	2019	2020	2021	2022	2023	2024	2025
<b>Pratiques du marché et protection du consommateur</b>	Acc.	3	1	1									
	Sous-total:	3	1	1									
<b>Registre de commerce</b>	Acc.									1			
	Sous-total:									1			
<b>Autres</b>	Acc.	4											
	Sous-total:	4											
	<b>Total:</b>	7	1	1						1			



Autres lois spéciales

		2000	2015	2016	2017	2018	2019	2020	2021	2022	2023	2024	2025
<b>Transport</b>	Acc.		9		1	3							
	Sous-total:		9		1	3							
<b>Prévention: incendies, explosions, accidents</b>	Acc.							1					
	Sous-total:							1					
<b>Dégradation involontaire câbles télécommunication</b>	Acc.			1		1	2		1	1	1	1	
	Sous-total:			1		1	2		1	1	1	1	
<b>Infractions Loi police chemins de fer</b>	Acc.		2	4	3	7	1		1		2		1
	Sous-total:		2	4	3	7	1		1		2		1
<b>Réorganisation judiciaire/continuité entreprises</b>	Acc.								1				
	Sous-total:								1				
<b>Moyens de communications électroniques</b>	Acc.							1					
	Sous-total:							1					
<b>Autres</b>	Acc.							1					
	Sous-total:							1					
	<b>Total:</b>		<b>11</b>	<b>5</b>	<b>4</b>	<b>11</b>	<b>3</b>	<b>3</b>	<b>3</b>	<b>1</b>	<b>3</b>	<b>1</b>	<b>1</b>

# ***STATISTIQUES POLICIERES DE CRIMINALITE***

---

***LIEU DE PERPETRATION: COMMUNE***

**De Panne**

***ANNEXE III: DETAIL  
FIGURES CRIMINELLES / PHENOMENES***



De Panne

FC Vol moyen de transport

		2000	2015	2016	2017	2018	2019	2020	2021	2022	2023	2024	2025
Vol de voiture	Acc.	33	2	2	4	4	5	2	1	2	2	2	
	Tent.	20						2			1		
	<b>Total</b>	<b>53</b>	<b>2</b>	<b>2</b>	<b>4</b>	<b>4</b>	<b>5</b>	<b>4</b>	<b>1</b>	<b>2</b>	<b>3</b>	<b>2</b>	
Vol de moto	Acc.	2				1	1	1					1
	Tent.						1				1		
	<b>Total</b>	<b>2</b>				<b>1</b>	<b>2</b>	<b>1</b>			<b>1</b>		<b>1</b>
Carjacking	Acc.	1				1					1		
	Tent.												
	<b>Total</b>	<b>1</b>				<b>1</b>					<b>1</b>		
Homejacking	Acc.										1		
	Tent.												
	<b>Total</b>										<b>1</b>		
Vol dans les garages	Acc.							1					
	Tent.												
	<b>Total</b>							<b>1</b>					
Vol de vélomoteur	Acc.	44	7	7	1	5	3	1		1	1	1	
	Tent.	2			1	2	1		1				
	<b>Total</b>	<b>46</b>	<b>7</b>	<b>7</b>	<b>2</b>	<b>7</b>	<b>4</b>	<b>1</b>	<b>1</b>	<b>1</b>	<b>1</b>	<b>1</b>	
Vol de vélo	Acc.	122	85	52	78	50	61	31	30	35	28	25	9
	Tent.	1		2		1			1	2	4	2	
	<b>Total</b>	<b>123</b>	<b>85</b>	<b>54</b>	<b>78</b>	<b>51</b>	<b>61</b>	<b>31</b>	<b>31</b>	<b>37</b>	<b>32</b>	<b>27</b>	<b>9</b>



**FC Cambriolage**

		2000	2015	2016	2017	2018	2019	2020	2021	2022	2023	2024	2025
<b>Cambriolage dans habitation</b>	Acc.	26	31	17	13	17	14	16	10	18	13	2	7
	Tent.	11	11	8	15	5	9	11	8	43	11	10	4
	<b>Total</b>	<b>37</b>	<b>42</b>	<b>25</b>	<b>28</b>	<b>22</b>	<b>23</b>	<b>27</b>	<b>18</b>	<b>61</b>	<b>24</b>	<b>12</b>	<b>11</b>
<b>Cambriolage ds entreprise ou commerce</b>	Acc.	36	8	11	7	3	6	4	2	5	3	1	3
	Tent.	16	5	2	4	1	5	3	1	1		2	
	<b>Total</b>	<b>52</b>	<b>13</b>	<b>13</b>	<b>11</b>	<b>4</b>	<b>11</b>	<b>7</b>	<b>3</b>	<b>6</b>	<b>3</b>	<b>3</b>	<b>3</b>
<b>Cambriolage ds service public ou bâtiment administ</b>	Acc.	7	8	6		5	1	1			2	2	
	Tent.	5			2	1				2			
	<b>Total</b>	<b>12</b>	<b>8</b>	<b>6</b>	<b>2</b>	<b>6</b>	<b>1</b>	<b>1</b>		<b>2</b>	<b>2</b>	<b>2</b>	
<b>Vol au béliier</b>	Acc.		1		1	2							
	Tent.					1		1					
	<b>Total</b>		<b>1</b>		<b>1</b>	<b>3</b>		<b>1</b>					
<b>Cambriolage dans bâtiment (total)</b>	Acc.	67	47	34	20	25	21	21	12	23	17	5	10
	Tent.	31	16	10	21	7	14	14	9	46	11	12	4
	<b>Total</b>	<b>98</b>	<b>63</b>	<b>44</b>	<b>41</b>	<b>32</b>	<b>35</b>	<b>35</b>	<b>21</b>	<b>69</b>	<b>28</b>	<b>17</b>	<b>14</b>

**FC Vol autre**

		2000	2015	2016	2017	2018	2019	2020	2021	2022	2023	2024	2025
<b>Vol à main armée</b>	Acc.	4	4	1	3	1	1	3	1	1		1	
	Tent.	4		2				1					1
	<b>Total</b>	<b>8</b>	<b>4</b>	<b>3</b>	<b>3</b>	<b>1</b>	<b>1</b>	<b>4</b>	<b>1</b>	<b>1</b>		<b>1</b>	<b>1</b>
<b>Vol avec violence sans arme</b>	Acc.	24	10	10	6	10	10	5	3	7	11	4	
	Tent.	5	1		2	3	1	1	3	4	3		1
	<b>Total</b>	<b>29</b>	<b>11</b>	<b>10</b>	<b>8</b>	<b>13</b>	<b>11</b>	<b>6</b>	<b>6</b>	<b>11</b>	<b>14</b>	<b>4</b>	<b>1</b>
<b>Vol dans ou sur un véhicule</b>	Acc.	96	12	42	23	26	30	11	12	15	18	15	3
	Tent.	29		12	4	7	7	6	6	1	3	3	1
	<b>Total</b>	<b>125</b>	<b>12</b>	<b>54</b>	<b>27</b>	<b>33</b>	<b>37</b>	<b>17</b>	<b>18</b>	<b>16</b>	<b>21</b>	<b>18</b>	<b>4</b>



**FC Vol autre**

		2000	2015	2016	2017	2018	2019	2020	2021	2022	2023	2024	2025
<b>Vol d'armes et explosifs</b>	Acc.	2	2	5	1	1	1		1				
	Total	2	2	5	1	1	1		1				
<b>Arrachage de sac à main</b>	Acc.	2	1		2								
	Total	2	1		2								
<b>Vol à l'arraché</b>	Acc.	5	4	2	8	6	1		2	2	3	8	1
	Tent.		1			1	1	1					
	Total	5	5	2	8	7	2	1	2	2	3	8	1
<b>Vol à la tire</b>	Acc.	31	20	17	14	19	18	7	8	17	16	12	3
	Tent.				1				1				
	Total	31	20	17	15	19	18	7	9	17	16	12	3
<b>Vol à l'étalage</b>	Acc.	20	49	39	44	77	51	47	37	77	49	57	13
	Tent.	1		2	1		1	3	1	1	2	2	
	Total	21	49	41	45	77	52	50	38	78	51	59	13
<b>Vol par ruse</b>	Acc.	4	4	3	1	3		1	3	13	8	2	3
	Tent.	2	6		2	1		2	1	4	4		1
	Total	6	10	3	3	4		3	4	17	12	2	4
<b>Vol de métaux</b>	Acc.		2	2	3	1	1	2			5	1	
	Total		2	2	3	1	1	2			5	1	
<b>Vol sur les chantiers</b>	Acc.	6	5	1	5		3	2		1	5	3	
	Total	6	5	1	5		3	2		1	5	3	
<b>Home-invasion</b>	Acc.						1	1			1		
	Total						1	1			1		
<b>Vol d'animaux</b>	Acc.	4					1	1	1	2			
	Total	4					1	1	1	2			
<b>Vol de cargaison</b>	Acc.		2	1		1							
	Tent.					2							
	Total		2	1		3							



**Criminalité ICT**

		2000	2015	2016	2017	2018	2019	2020	2021	2022	2023	2024	2025
Fraude de cartes de paiements	Acc.		3	7	3	3	5	13	5	10	14	6	1
	Tent.	1				1							
	<b>Total</b>	<b>1</b>	<b>3</b>	<b>7</b>	<b>3</b>	<b>4</b>	<b>5</b>	<b>13</b>	<b>5</b>	<b>10</b>	<b>14</b>	<b>6</b>	<b>1</b>
Phishing	Acc.					1	1	4	1	21	22	11	18
	Tent.		1			1		1					
	<b>Total</b>		<b>1</b>			<b>2</b>	<b>1</b>	<b>5</b>	<b>1</b>	<b>21</b>	<b>22</b>	<b>11</b>	<b>18</b>
Ransomware	Acc.									2	2		
	Tent.												
	<b>Total</b>									<b>2</b>	<b>2</b>		
Shouldersurfing	Acc.			4						1			
	Tent.												
	<b>Total</b>			<b>4</b>						<b>1</b>			
Skimming	Acc.			1						1			
	Tent.												
	<b>Total</b>			<b>1</b>						<b>1</b>			

**FC Autre**

		2000	2015	2016	2017	2018	2019	2020	2021	2022	2023	2024	2025
Violence contre les métiers d'intérêt général	Acc.	1	2		3	2	1	5	2	4	8	8	1
	Tent.												
	<b>Total</b>	<b>1</b>	<b>2</b>		<b>3</b>	<b>2</b>	<b>1</b>	<b>5</b>	<b>2</b>	<b>4</b>	<b>8</b>	<b>8</b>	<b>1</b>
Viol collectif	Acc.	1	1	1							2	1	1
	Tent.												
	<b>Total</b>	<b>1</b>	<b>1</b>	<b>1</b>							<b>2</b>	<b>1</b>	<b>1</b>
Graffiti	Acc.	4	13	7	6	2	4	2	3	8	9	5	10
	Tent.												
	<b>Total</b>	<b>4</b>	<b>13</b>	<b>7</b>	<b>6</b>	<b>2</b>	<b>4</b>	<b>2</b>	<b>3</b>	<b>8</b>	<b>9</b>	<b>5</b>	<b>10</b>
Dégradation de voiture	Acc.	23	80	64	73	53	62	42	41	40	35	45	14
	Tent.												
	<b>Total</b>	<b>23</b>	<b>80</b>	<b>64</b>	<b>73</b>	<b>53</b>	<b>62</b>	<b>42</b>	<b>41</b>	<b>40</b>	<b>35</b>	<b>45</b>	<b>14</b>
Rixe au couteau	Acc.			1		2	4	4			2		2
	Tent.		1						1				
	<b>Total</b>		<b>1</b>	<b>1</b>		<b>2</b>	<b>4</b>	<b>4</b>	<b>1</b>		<b>2</b>		<b>2</b>

**PH Violence intrafamiliale (VIF)**

2000	2015	2016	2017	2018	2019	2020	2021	2022	2023	2024	2025
------	------	------	------	------	------	------	------	------	------	------	------

FPF/DGR/DRI/BIPOL - Statistiques policières de criminalité (date de clôture: 31/10/2025)  
 Les données pour les années 2001 jusqu'à 2014 ne sont plus publiées mais restent disponibles sur demande auprès du service BIPOL.  
 Les données pour 2025 ne concernent que le 1er semestre.



**PH Violence intrafamiliale (VIF)**

		2000	2015	2016	2017	2018	2019	2020	2021	2022	2023	2024	2025
VIF: physique, dans le couple	Acc.	10	19	28	37	23	24	35	34	22	25	24	10
	Tent.										1		
	<b>Total</b>	<b>10</b>	<b>19</b>	<b>28</b>	<b>37</b>	<b>23</b>	<b>24</b>	<b>35</b>	<b>34</b>	<b>22</b>	<b>26</b>	<b>24</b>	<b>10</b>
VIF: physique, envers des descendants	Acc.	1	1	3	6	6	7	7	6	5	2	2	2
	Tent.			1									
	<b>Total</b>	<b>1</b>	<b>1</b>	<b>4</b>	<b>6</b>	<b>6</b>	<b>7</b>	<b>7</b>	<b>6</b>	<b>5</b>	<b>2</b>	<b>2</b>	<b>2</b>
VIF: physique, envers d'autres membres	Acc.	12	4	10	2	11	8	8	8	7	1	6	5
	Tent.												
	<b>Total</b>	<b>12</b>	<b>4</b>	<b>10</b>	<b>2</b>	<b>11</b>	<b>8</b>	<b>8</b>	<b>8</b>	<b>7</b>	<b>1</b>	<b>6</b>	<b>5</b>
VIF: sexuelle, dans le couple	Acc.				1			1	2				
	Tent.								1				
	<b>Total</b>				<b>1</b>			<b>1</b>	<b>3</b>				
VIF: sexuelle, envers des descendants	Acc.	2		1	2	1	8	1					
	Tent.												
	<b>Total</b>	<b>2</b>		<b>1</b>	<b>2</b>	<b>1</b>	<b>8</b>	<b>1</b>					
VIF: sexuelle, envers d'autres membres	Acc.		1			1					1		
	Tent.												
	<b>Total</b>		<b>1</b>			<b>1</b>					<b>1</b>		
VIF: psychique, dans le couple	Acc.	24	9	10	20	13	11	17	17	20	8	15	4
	Tent.												
	<b>Total</b>	<b>24</b>	<b>9</b>	<b>10</b>	<b>20</b>	<b>13</b>	<b>11</b>	<b>17</b>	<b>17</b>	<b>20</b>	<b>8</b>	<b>15</b>	<b>4</b>
VIF: psychique, envers des descendants	Acc.	1	2			1		3	2	1	1	1	3
	Tent.												
	<b>Total</b>	<b>1</b>	<b>2</b>			<b>1</b>		<b>3</b>	<b>2</b>	<b>1</b>	<b>1</b>	<b>1</b>	<b>3</b>
VIF: psychique, envers d'autres membres	Acc.		1	2	4	1		3	2	2		1	1
	Tent.												
	<b>Total</b>		<b>1</b>	<b>2</b>	<b>4</b>	<b>1</b>		<b>3</b>	<b>2</b>	<b>2</b>		<b>1</b>	<b>1</b>
VIF: économique, dans le couple	Acc.		3	4	4	6		3				1	
	Tent.												
	<b>Total</b>		<b>3</b>	<b>4</b>	<b>4</b>	<b>6</b>		<b>3</b>				<b>1</b>	
VIF: économique, envers des descendants	Acc.			1	2					1	1		
	Tent.												
	<b>Total</b>			<b>1</b>	<b>2</b>					<b>1</b>	<b>1</b>		



**PH Violence intrafamiliale (VIF)**

		2000	2015	2016	2017	2018	2019	2020	2021	2022	2023	2024	2025
<b>VIF: économique, envers d'autres membres</b>	Acc.	10	2	2	3	2		1	2			1	2
	Tent.	1											
	<b>Total</b>	<b>11</b>	<b>2</b>	<b>2</b>	<b>3</b>	<b>2</b>		<b>1</b>	<b>2</b>			<b>1</b>	<b>2</b>

**PH Hormones et dopage**

		2000	2015	2016	2017	2018	2019	2020	2021	2022	2023	2024	2025
<b>Dopage humain</b>	Acc.		3				1	1	1				
	<b>Total</b>		<b>3</b>				<b>1</b>	<b>1</b>	<b>1</b>				
<b>Engraissement illégal</b>	Acc.							1					
	<b>Total</b>							<b>1</b>					



**PH Drogues**

		2000	2015	2016	2017	2018	2019	2020	2021	2022	2023	2024	2025
<b>Vente de cocaïne</b>	Acc.				1		3	3	2	1	9	6	3
	Total				1		3	3	2	1	9	6	3
<b>Import-export de cocaïne</b>	Acc.						1			1	1		
	Total						1			1	1		
<b>Production de drogues synthétiques</b>	Acc.						1						
	Total						1						
<b>Import-export de drogues synthétiques</b>	Acc.		1		3		1					2	
	Total		1		3		1					2	
<b>Vente de drogues synthétiques</b>	Acc.				2		2		3	1	3	7	
	Total				2		2		3	1	3	7	
<b>Production de cannabis (culture)</b>	Acc.		1				1	2	2	1		1	
	Total		1				1	2	2	1		1	
<b>Vente de cannabis en grande quantité</b>	Acc.			1						2	2		
	Total			1						2	2		
<b>Import-export d'héroïne</b>	Acc.			1									
	Total			1									
<b>Vente-traffic d'héroïne</b>	Acc.		2	2	1						1		
	Total		2	2	1						1		

**PH Trafic d'armes**

		2000	2015	2016	2017	2018	2019	2020	2021	2022	2023	2024	2025
<b>Commerce et production d'arme non à feu</b>	Acc.										1		
	Total										1		



**PH Traite des êtres humains**

		2000	2015	2016	2017	2018	2019	2020	2021	2022	2023	2024	2025
<b>TEH - exploitation économique</b>	Acc.		1	1									
	Total		1	1									
<b>TEH - exploitation sexuelle</b>	Acc.	1		2					1			1	
	Total	1		2					1			1	

**PH Violence dans l'espace public**

		2000	2015	2016	2017	2018	2019	2020	2021	2022	2023	2024	2025
<b>Violence physique (transport public)</b>	Acc.		3	2	4	2	2				9	4	1
	Total		3	2	4	2	2				9	4	1
<b>Violence physique (voie publique)</b>	Acc.	10	23	31	32	33	28	43	32	32	31	37	20
	Tent.		1		3	1	1						
	Total	10	24	31	35	34	29	43	32	32	31	37	20
<b>Violence physique (autre endroit public)</b>	Acc.	6	1			3	3	3	3	2	6	2	2
	Total	6	1			3	3	3	3	2	6	2	2
<b>Violence physique (endroit accessible au public)</b>	Acc.	22	18	20	13	19	17	10	13	8	24	27	6
	Tent.									1	1		
	Total	22	18	20	13	19	17	10	13	9	25	27	6
<b>Violence sexuelle (transport public)</b>	Acc.		1	1		1					1	1	
	Total		1	1		1					1	1	
<b>Violence sexuelle (voie publique)</b>	Acc.	1	2	1	1	4	3	2	1	2		6	
	Total	1	2	1	1	4	3	2	1	2		6	
<b>Violence sexuelle (autre endroit public)</b>	Acc.	3	2	2	3	1				1	2		1
	Total	3	2	2	3	1				1	2		1
<b>Violence sexuelle (endroit accessible au public)</b>	Acc.	5	2	5	1	1	3	1	3	10	7	2	
	Tent.							1					
	Total	5	2	5	1	1	3	2	3	10	7	2	
<b>Violence psychique (transport public)</b>	Acc.	2		4		2	2	1	3		2	2	2
	Total	2		4		2	2	1	3		2	2	2



**PH Violence dans l'espace public**

		2000	2015	2016	2017	2018	2019	2020	2021	2022	2023	2024	2025
Violence psychique (voie publique)	Acc.	11	13	14	12	16	13	27	16	21	25	21	12
	Tent.	1											
	<b>Total</b>	<b>12</b>	<b>13</b>	<b>14</b>	<b>12</b>	<b>16</b>	<b>13</b>	<b>27</b>	<b>16</b>	<b>21</b>	<b>25</b>	<b>21</b>	<b>12</b>
Violence psychique (autre endroit public)	Acc.	2	1	2				5	3	1	2	1	
	Tent.												
	<b>Total</b>	<b>2</b>	<b>1</b>	<b>2</b>				<b>5</b>	<b>3</b>	<b>1</b>	<b>2</b>	<b>1</b>	
Violence psychique (endroit accessible au public)	Acc.	20	5	8	5	4	15	9	14	3	8	13	5
	Tent.												
	<b>Total</b>	<b>20</b>	<b>5</b>	<b>8</b>	<b>5</b>	<b>4</b>	<b>15</b>	<b>9</b>	<b>14</b>	<b>3</b>	<b>8</b>	<b>13</b>	<b>5</b>
Vol à main armée (voie publique)	Acc.	2	3		1		1						
	Tent.	1		1				1					1
	<b>Total</b>	<b>3</b>	<b>3</b>	<b>1</b>	<b>1</b>		<b>1</b>	<b>1</b>					<b>1</b>
Vol à main armée (autre endroit public)	Acc.							1					
	Tent.												
	<b>Total</b>							<b>1</b>					
Vol à main armée (endroit accessible au public)	Acc.	1	1		1								
	Tent.	3		1									
	<b>Total</b>	<b>4</b>	<b>1</b>	<b>1</b>	<b>1</b>								
Vol avec violence sans arme (transport public)	Acc.								1	1			
	Tent.												
	<b>Total</b>								<b>1</b>	<b>1</b>			
Vol avec violence sans arme (voie publique)	Acc.	16	4	1	5	6	2		1	1	3	1	
	Tent.	2	1			1	1	1	1	1	1		
	<b>Total</b>	<b>18</b>	<b>5</b>	<b>1</b>	<b>5</b>	<b>7</b>	<b>3</b>	<b>1</b>	<b>2</b>	<b>2</b>	<b>4</b>	<b>1</b>	
Vol avec violence sans arme (autre endroit public)	Acc.				1								
	Tent.												
	<b>Total</b>				<b>1</b>								
Vol avec violence sans arme (endr. acces. au pub.)	Acc.	4	6	6		3	5	3	1	1	3	2	
	Tent.	2											
	<b>Total</b>	<b>6</b>	<b>6</b>	<b>6</b>		<b>3</b>	<b>5</b>	<b>3</b>	<b>1</b>	<b>1</b>	<b>3</b>	<b>2</b>	



PH Autre

		2000	2015	2016	2017	2018	2019	2020	2021	2022	2023	2024	2025
<b>Faux policiers</b>	<b>Acc.</b>				1								
	<b>Total</b>				1								
<b>Terrorisme, extrémisme et radicalisme</b>	<b>Acc.</b>								1	1		1	
	<b>Total</b>								1	1		1	
<b>Cyberharcèlement</b>	<b>Acc.</b>		11	8	9	8	3	1	8	26	21	14	5
	<b>Total</b>		11	8	9	8	3	1	8	26	21	14	5
<b>Fraude à l'identité</b>	<b>Acc.</b>	1	8	17	6	3	8	13	16	20	26	20	8
	<b>Tent.</b>		1	1	1	1	1	1	1	2	1		
	<b>Total</b>	1	9	18	7	4	9	14	17	22	27	20	8

# ***STATISTIQUES POLICIERES DE CRIMINALITE***

---

***LIEU DE PERPETRATION: COMMUNE***

**De Panne**

***ANNEXE IV: FAITS ENREGISTRES  
NON CRIMINELS***



De Panne

Faits non criminels

Maladies / Décès / Disparition

	2000	2015	2016	2017	2018	2019	2020	2021	2022	2023	2024	2025
Suicide	5	8	1	2	2	2	1	3	2	5	1	1
Personne malade	9	2	5	13	19	15	10	9	11	17	12	6
Décès suspect		3	4	2	3	3		3	4	3	6	
Décès naturel	5	10	3	3	1	1	1	1	1		1	
Disparition (personne disparue)	3	6	5	7	7	4	4	3	8	5	7	1
Accident (sauf roulage)	4	5		3	5	6	4	4	5	6	6	4
Cadavre non identifié				1					1			
Sécurité des travailleurs (accident du travail)										1		1
Autres	8							1				
<b>Total</b>	<b>34</b>	<b>34</b>	<b>18</b>	<b>31</b>	<b>37</b>	<b>31</b>	<b>20</b>	<b>24</b>	<b>32</b>	<b>37</b>	<b>33</b>	<b>13</b>

Appels

	2000	2015	2016	2017	2018	2019	2020	2021	2022	2023	2024	2025
Alarme	2											
Appels	4	1	1		2	2		5	1		1	
<b>Total</b>	<b>6</b>	<b>1</b>	<b>1</b>		<b>2</b>	<b>2</b>		<b>5</b>	<b>1</b>		<b>1</b>	

Problèmes sociaux

	2000	2015	2016	2017	2018	2019	2020	2021	2022	2023	2024	2025
Différends familiaux	24	7	10	8	5	10	7	14	15	7	6	2
Différend (pas de coups)	13	2	2	3	3	1	5	4	5			1
Affaire civile	2			2	1	2	2	3	1	3	2	
Protection de la jeunesse	6	1	3	3	1	5		4	9	7	4	1
Autres	2	2	2	1					1	2	1	1
<b>Total</b>	<b>47</b>	<b>12</b>	<b>17</b>	<b>17</b>	<b>10</b>	<b>18</b>	<b>14</b>	<b>25</b>	<b>31</b>	<b>19</b>	<b>13</b>	<b>5</b>



### Catastrophes

	2000	2015	2016	2017	2018	2019	2020	2021	2022	2023	2024	2025
Fuite de gaz									1	1		
Dégâts tempête	1	1	1	1				1		1	2	
Problèmes causés par l'eau	1											
Dégâts eau	1											
<b>Total</b>	<b>3</b>	<b>1</b>	<b>1</b>	<b>1</b>				<b>1</b>	<b>1</b>	<b>2</b>	<b>2</b>	

### Ordre public

	2000	2015	2016	2017	2018	2019	2020	2021	2022	2023	2024	2025
Troubles			4	4	3	1	2		1	1		1
Autres	5											
<b>Total</b>	<b>5</b>		<b>4</b>	<b>4</b>	<b>3</b>	<b>1</b>	<b>2</b>		<b>1</b>	<b>1</b>		<b>1</b>

### Agissements suspects

	2000	2015	2016	2017	2018	2019	2020	2021	2022	2023	2024	2025
	5	35	23	13	11	8	11	3	6	1	4	3
<b>Total</b>	<b>5</b>	<b>35</b>	<b>23</b>	<b>13</b>	<b>11</b>	<b>8</b>	<b>11</b>	<b>3</b>	<b>6</b>	<b>1</b>	<b>4</b>	<b>3</b>

### Objets trouvés

	2000	2015	2016	2017	2018	2019	2020	2021	2022	2023	2024	2025
	5	1	2	1	1	2			1			
<b>Total</b>	<b>5</b>	<b>1</b>	<b>2</b>	<b>1</b>	<b>1</b>	<b>2</b>			<b>1</b>			

### Objets perdus

	2000	2015	2016	2017	2018	2019	2020	2021	2022	2023	2024	2025
	96	261	309	314	254	264	228	245	201	233	194	87
<b>Total</b>	<b>96</b>	<b>261</b>	<b>309</b>	<b>314</b>	<b>254</b>	<b>264</b>	<b>228</b>	<b>245</b>	<b>201</b>	<b>233</b>	<b>194</b>	<b>87</b>



**Autres non-infractions**

	2000	2015	2016	2017	2018	2019	2020	2021	2022	2023	2024	2025
Ordonnance de capture			3		1	2				1		
Non-respect des conditions		18	18	17	21	17	7	1	1	4	1	
Procès-verbal d'information	9	53	29	23	24	24	30	24	38	27	34	3
Notification					1	3	6	10	3	3	6	2
Dégradation involontaire câbles (non-télécom)			2					1				
Demande signalement surveillance électronique									5	14	9	1
Fonction de contrôle armes											1	
Autres non infractions	1											
<b>Total</b>	<b>10</b>	<b>71</b>	<b>52</b>	<b>40</b>	<b>47</b>	<b>46</b>	<b>43</b>	<b>36</b>	<b>47</b>	<b>49</b>	<b>51</b>	<b>6</b>