

# ***STATISTIQUES POLICIERES DE CRIMINALITE***

---

*LIEU DE PERPETRATION: COMMUNE*

**De Haan**

***2000 - 1er Semestre 2025***

*Police fédérale - DGRIDRIIBIPOL*

# ***STATISTIQUES POLICIERES DE CRIMINALITE***

---

***LIEU DE PERPETRATION: COMMUNE***

**De Haan**

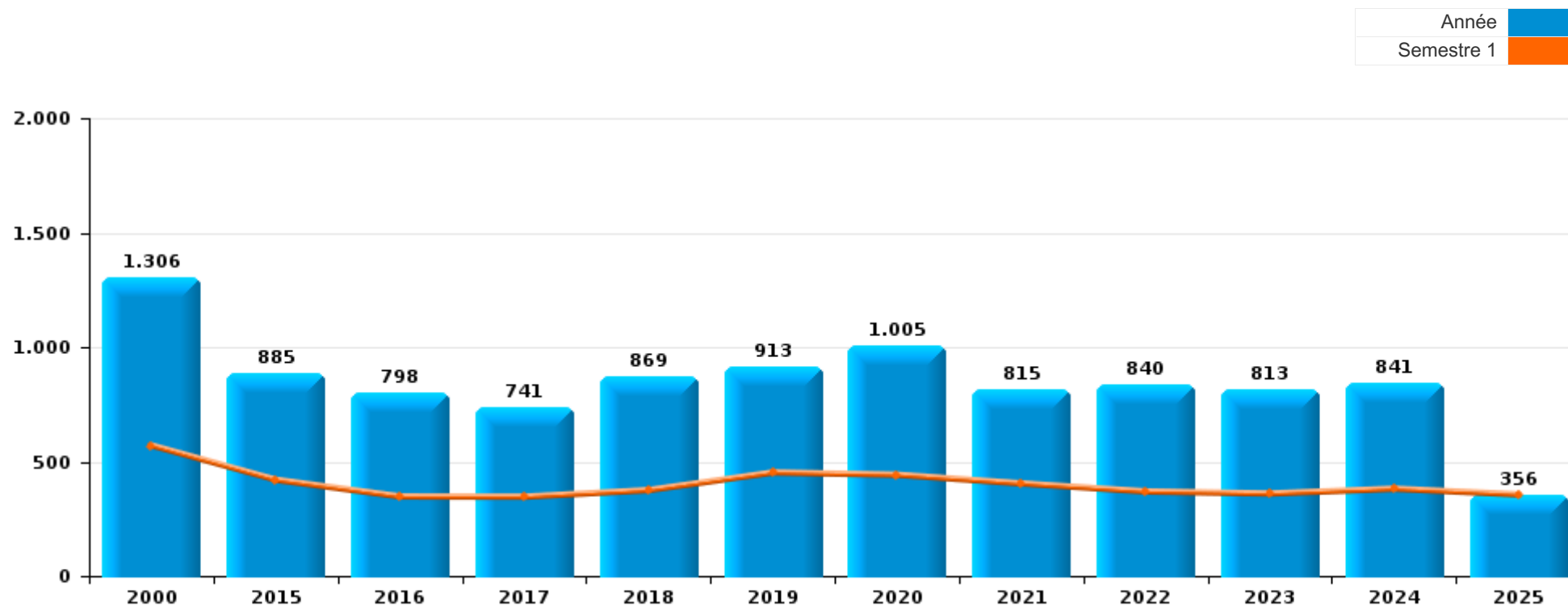
***PARTIE I : INFRACTIONS JUDICIAIRES***

# CRIMINALITE ENREGISTREE COMMISE AU NIVEAU DE LA COMMUNE



## De Haan

	2000	2015	2016	2017	2018	2019	2020	2021	2022	2023	2024	2025
Nombre total des délits	1.306	885	798	741	869	913	1.005	815	840	813	841	356



FPF/DGR/DRI/BIPOL - Statistiques policières de criminalité (date de clôture: 31/10/2025)  
Les données pour les années 2001 jusqu'à 2014 ne sont plus publiées mais restent disponibles sur demande auprès du service BIPOL.  
Les données pour 2025 ne concernent que le 1er semestre.



De Haan

	2000	2015	2016	2017	2018	2019	2020	2021	2022	2023	2024	2025
Vol et extorsion	568	402	283	278	332	290	193	147	197	166	164	74
Dégradation de la propriété	298	126	91	85	86	76	93	69	82	95	71	28
Infr. contre l'intégrité physique	67	65	62	62	71	91	64	75	72	69	72	26
Fraude	76	58	53	38	43	60	77	75	86	77	89	32
Criminalité informatique		27	19	12	46	56	88	79	82	82	118	56
Ivresse et alcool	15	33	40	42	45	48	41	44	52	57	42	23
Drogues	48	10	22	30	30	84	64	35	43	44	46	12
Infr. contre autres valeurs morales et sentiments	15	32	21	22	40	34	35	32	45	29	30	18
Registre de population	32	19	40	35	26	17	17	30	21	30	24	25
Santé publique					1	1	203	61	2			
Infr. contre la sécurité publique	25	23	25	19	29	21	20	22	15	30	18	5
Infr. contre les mœurs	17	6	17	14	14	29	15	30	20	25	26	14
Infr. contre la famille	26	8	13	6	9	10	8	29	47	16	37	8
Protection de la jeunesse	1	17	20	20	23	26	15	19	22	13	24	10
Législation sur les étrangers	14	15	34	28	17	20	15	12	8	24	12	7
Infr. contre la foi publique	21	7	16	10	15	14	8	4	12	16	12	6
Armes et explosifs	13	10	20	9	13	12	8	15	15	6	17	2
Environnement	30	9	10	7	6	6	12	10	6	7	6	1
Infr. contre l'autorité publique	11	10	2	6	5	5	12	6	5	9	17	5
Autres lois spéciales	4	2	4	9	4	4	10	10	7	12	5	2
Protection de la personne	2		1	2	3	2	1	3		2	4	1
Code pénal social	1	2	1	1	3	1	1	1		1	3	
Contravention Code pénal	11	1	1			1						
Travail	8	1			1	1	1					1
Infr. contre la liberté individuelle	1		1	1			1	4	1	1	2	
Protection des revenus publics				3	4							
Carte d'identité		1		2		3						
Traite des êtres humains						1	2	2			1	
Pratiques commerciales	2									1		
Autres infractions Code pénal		1			1							
Hormones et dopage			1							1		
Infr. relative au statut juridique de l'enfant					1						1	
Législation économique					1			1				
Exercice illégal de l'autorité publique							1					
Infr. contre la Sécurité de l'Etat			1									
<b>Sous-total</b>	<b>1.306</b>	<b>885</b>	<b>798</b>	<b>741</b>	<b>869</b>	<b>913</b>	<b>1.005</b>	<b>815</b>	<b>840</b>	<b>813</b>	<b>841</b>	<b>356</b>
<b>Contravention règlement policier local</b>		3	3		1		6		1	3		
<b>Sous-total</b>		<b>3</b>	<b>3</b>		<b>1</b>		<b>6</b>		<b>1</b>	<b>3</b>		
<b>Total</b>	<b>1.306</b>	<b>888</b>	<b>801</b>	<b>741</b>	<b>870</b>	<b>913</b>	<b>1.011</b>	<b>815</b>	<b>841</b>	<b>816</b>	<b>841</b>	<b>356</b>

FPF/DGR/DRI/BIPOL - Statistiques policières de criminalité (date de clôture: 31/10/2025)

Les données pour les années 2001 jusqu'à 2014 ne sont plus publiées mais restent disponibles sur demande auprès du service BIPOL.

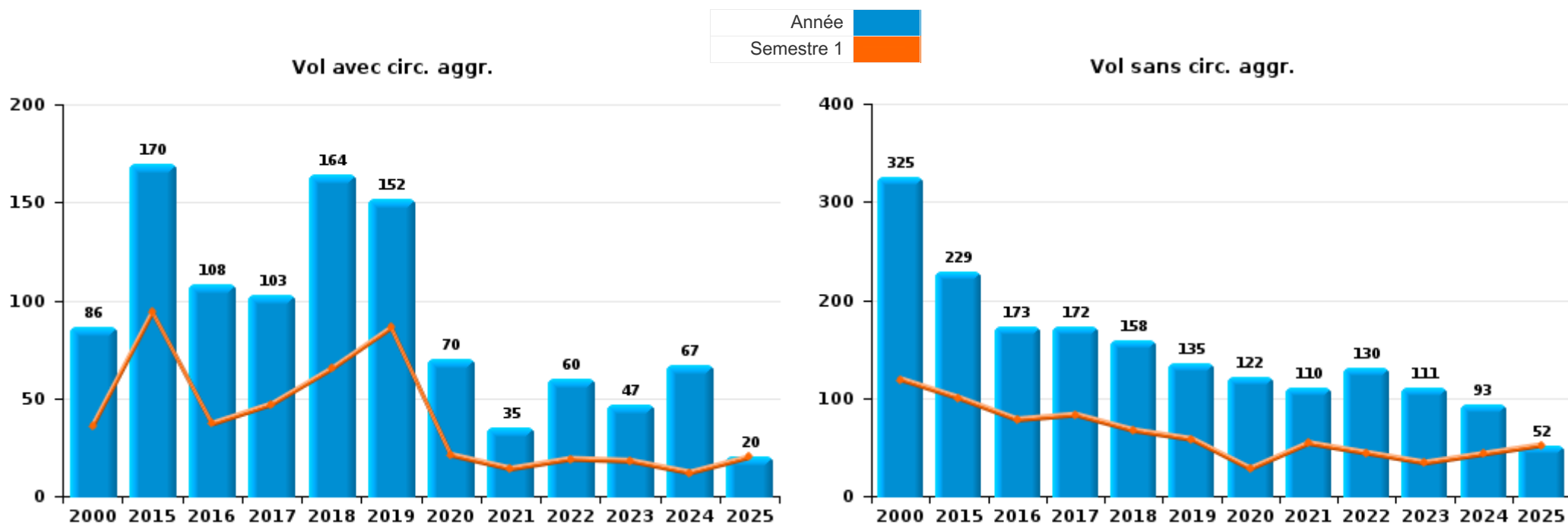
Les données pour 2025 ne concernent que le 1er semestre.



I.1. Catégorie des infractions : Vol et extorsion (top 5 des infractions au niveau national 2024)

De Haan

	2000	2015	2016	2017	2018	2019	2020	2021	2022	2023	2024	2025
<b>Vol sans circ. aggr.</b>	325	229	173	172	158	135	122	110	130	111	93	52
<b>Vol avec circ. aggr.</b>	86	170	108	103	164	152	70	35	60	47	67	20
<b>Vol non spécifié</b>	157	1	1	1				1	1			
<b>Extorsion</b>		2	1	2	10	3	1	1	6	8	4	2
<b>Total</b>	<b>568</b>	<b>402</b>	<b>283</b>	<b>278</b>	<b>332</b>	<b>290</b>	<b>193</b>	<b>147</b>	<b>197</b>	<b>166</b>	<b>164</b>	<b>74</b>



FPF/DGR/DRI/BIPOL - Statistiques policières de criminalité (date de clôture: 31/10/2025)  
 Les données pour les années 2001 jusqu'à 2014 ne sont plus publiées mais restent disponibles sur demande auprès du service BIPOL.  
 Les données pour 2025 ne concernent que le 1er semestre.



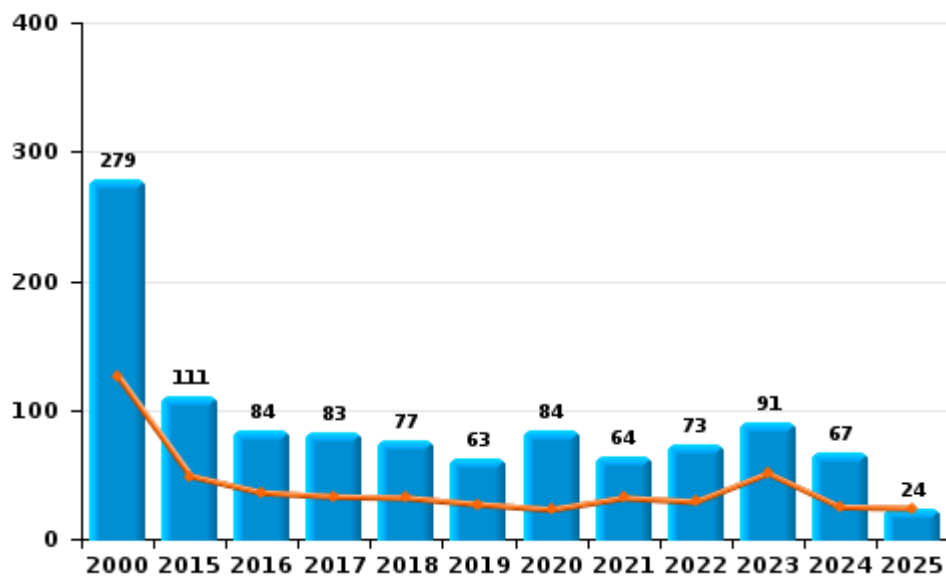
I.2. Catégorie des infractions : Dégradation de la propriété (top 5 des infractions au niveau national 2024)

De Haan

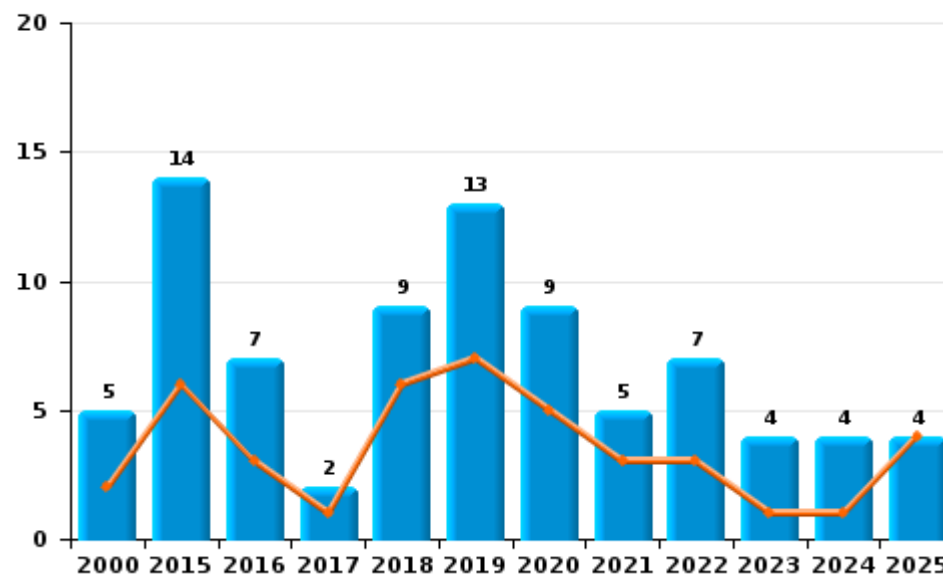
	2000	2015	2016	2017	2018	2019	2020	2021	2022	2023	2024	2025
Vandalisme	279	111	84	83	77	63	84	64	73	91	67	24
Incendie involontaire	5	6	7		9	7	5	3	7	2		3
Incendie volontaire		8		2		6	4	2		2	4	1
Destruction, dénaturation, dégradation	14	1							2			
<b>Total</b>	<b>298</b>	<b>126</b>	<b>91</b>	<b>85</b>	<b>86</b>	<b>76</b>	<b>93</b>	<b>69</b>	<b>82</b>	<b>95</b>	<b>71</b>	<b>28</b>

Année ■  
Semestre 1 ■

Vandalisme



Incendie

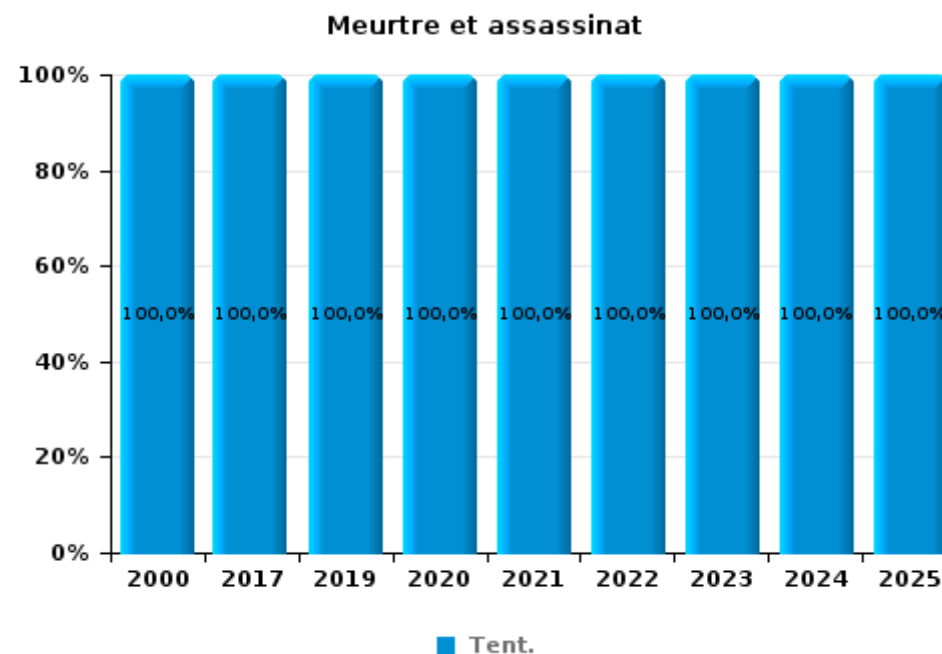
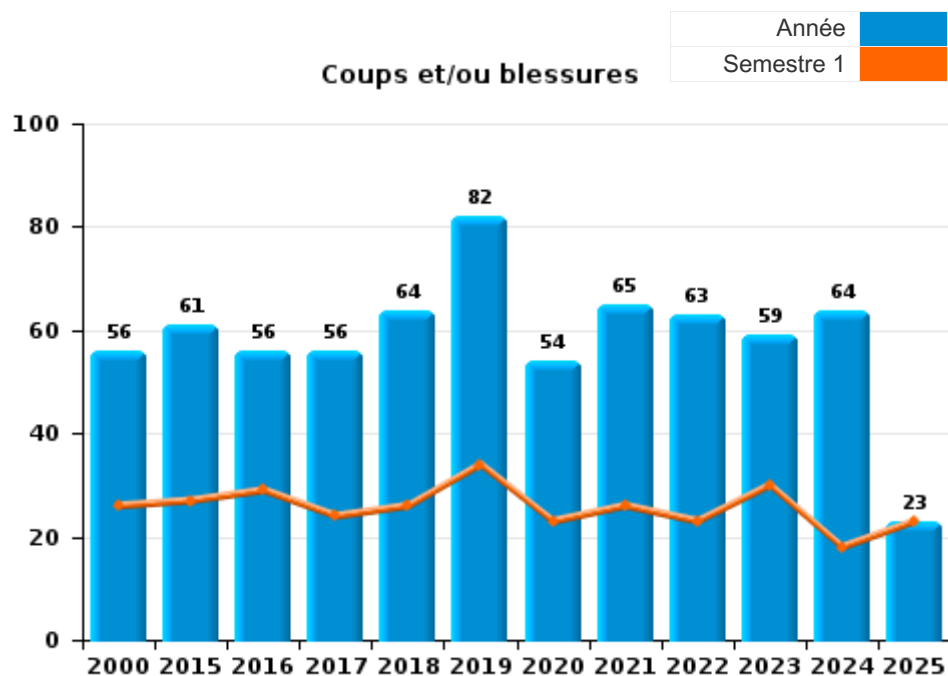




I.3. Catégorie des infractions : Infr. contre l'intégrité physique (top 5 des infractions au niveau national 2024)

De Haan

	2000	2015	2016	2017	2018	2019	2020	2021	2022	2023	2024	2025
Coups et/ou blessures	56	61	56	56	64	82	54	65	63	59	64	23
Autres	10	4	6	5	7	8	8	8	7	8	7	1
Meurtre et assassinat	1			1		1	2	2	2	2	1	2
<b>Total</b>	<b>67</b>	<b>65</b>	<b>62</b>	<b>62</b>	<b>71</b>	<b>91</b>	<b>64</b>	<b>75</b>	<b>72</b>	<b>69</b>	<b>72</b>	<b>26</b>





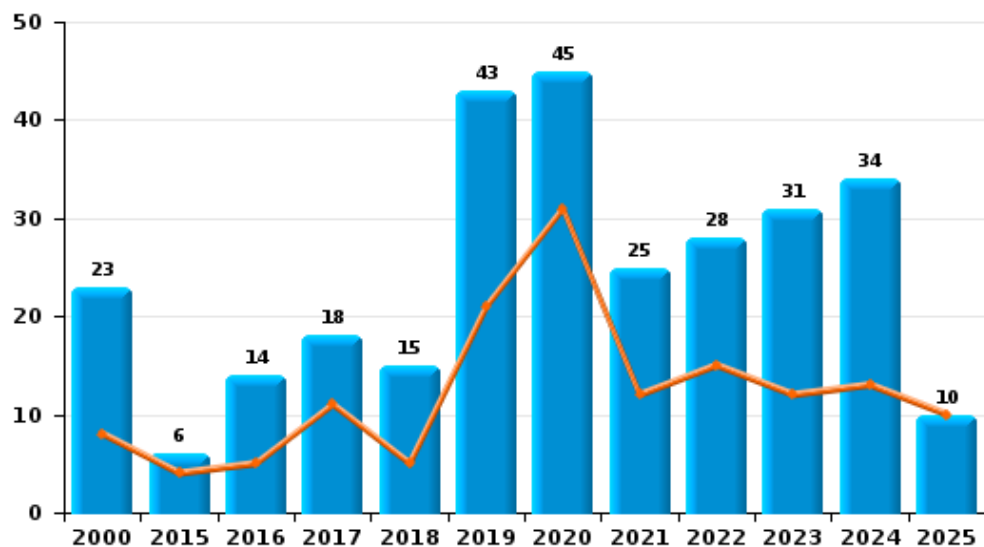
I.4. Catégorie des infractions : Drogues (top 5 des infractions au niveau national 2024)

De Haan

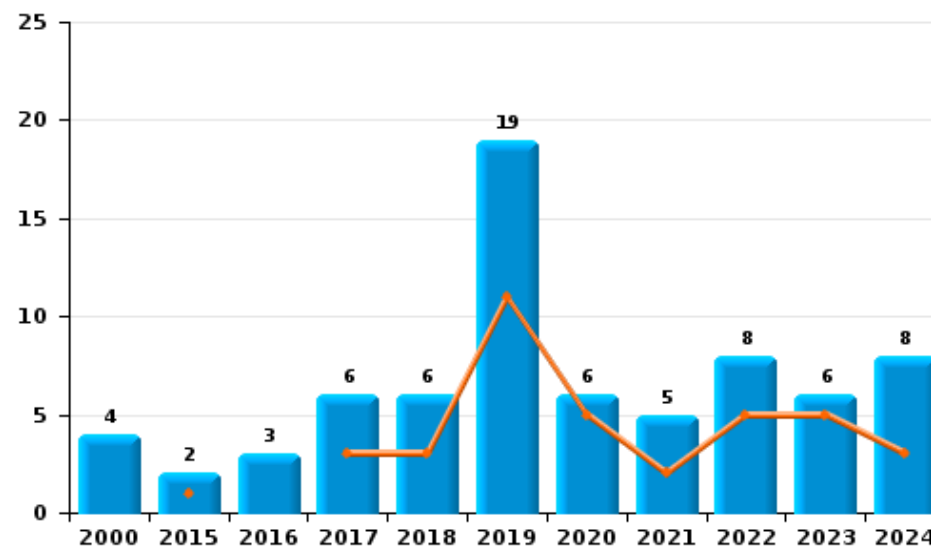
	2000	2015	2016	2017	2018	2019	2020	2021	2022	2023	2024	2025
Détention	23	6	14	18	15	43	45	25	28	31	34	10
Commerce	4	2	3	6	6	19	6	5	8	6	8	
Usage	15	1	3	1	8	16	11	3	4	5	2	1
Fabrication				2	1	6	2	1	2	2	2	1
Importation et exportation	6			3								
Autres		1	2					1	1			
<b>Total</b>	<b>48</b>	<b>10</b>	<b>22</b>	<b>30</b>	<b>30</b>	<b>84</b>	<b>64</b>	<b>35</b>	<b>43</b>	<b>44</b>	<b>46</b>	<b>12</b>



Détention



Commerce



FPF/DGR/DRI/BIPOL - Statistiques policières de criminalité (date de clôture: 31/10/2025)  
 Les données pour les années 2001 jusqu'à 2014 ne sont plus publiées mais restent disponibles sur demande auprès du service BIPOL.  
 Les données pour 2025 ne concernent que le 1er semestre.



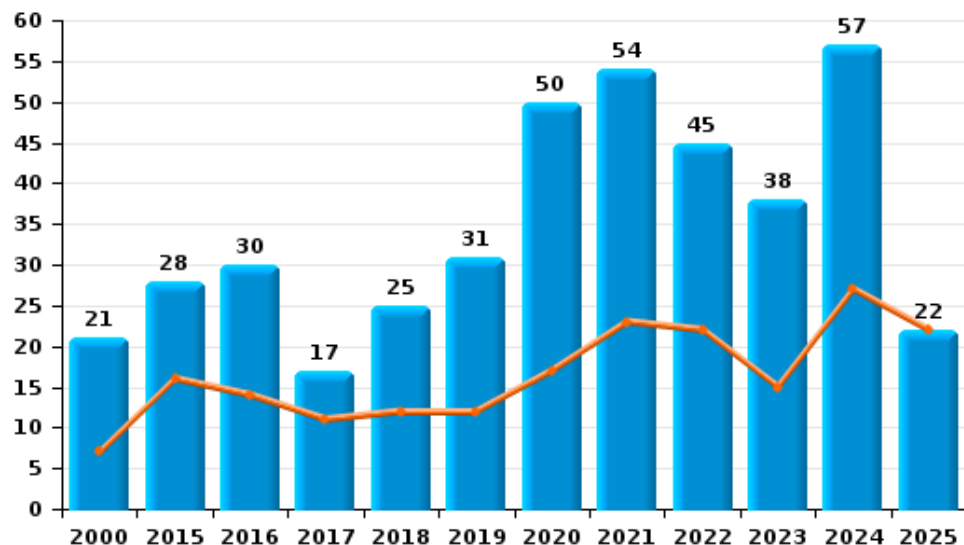
I.5. Catégorie des infractions : Fraude (top 5 des infractions au niveau national 2024)

De Haan

	2000	2015	2016	2017	2018	2019	2020	2021	2022	2023	2024	2025
Escroquerie	21	28	30	17	25	31	50	54	45	38	57	22
Détournement et destruction frauduleuse	23	6	10	9	6	10	9	4	12	7	9	
Abus de confiance et infr. apparentées	17	16	5	6	8	3	9	5	10	9	9	3
Grivèlerie	10	5	5	3	2	14	3	3	11	15	6	4
Fraudes: Autres	5	2	3	3	1	1	6	9	8	7	8	3
Recel		1			1	1				1		
<b>Total</b>	<b>76</b>	<b>58</b>	<b>53</b>	<b>38</b>	<b>43</b>	<b>60</b>	<b>77</b>	<b>75</b>	<b>86</b>	<b>77</b>	<b>89</b>	<b>32</b>



Escroquerie



Abus de confiance et infr. apparentées



# ***STATISTIQUES POLICIERES DE CRIMINALITE***

---

***LIEU DE PERPETRATION: COMMUNE***

**De Haan**

***PARTIE II : FIGURES CRIMINELLES / PHENOMENES***



**De Haan**

**FC Vol moyen de transport**

	2000	2015	2016	2017	2018	2019	2020	2021	2022	2023	2024	2025
Vol de voiture	16	8	5	3	5	4	1		1	2		1
Vol de moto	1	1		1					1			
Carjacking		1										
Vol dans les garages		1										
Vol de vélomoteur	8	5	2	1			1		2	1		
Vol de vélo	111	72	43	54	42	38	37	38	36	47	24	17

**FC Cambriolage**

	2000	2015	2016	2017	2018	2019	2020	2021	2022	2023	2024	2025
Cambriolage dans habitation	73	68	34	45	65	85	23	17	24	21	34	11
Cambriolage ds entreprise ou commerce	53	23	16	10	16	8	6	5	4	2	2	
Cambriolage ds service public ou bâtiment administ	5	6	2	2	3	5	2	1	3	1	3	1
Cambriolage dans bâtiment (total)	130	96	52	57	82	98	31	23	31	24	38	12



**FC Vol autre**

	2000	2015	2016	2017	2018	2019	2020	2021	2022	2023	2024	2025
Vol à main armée		1		1	2		2		1	1		
Vol avec violence sans arme	12	7	1	4	12	4	8	1	8	11	5	2
Vol dans ou sur un véhicule	73	57	40	38	61	33	25	14	28	12	22	5
Vol d'armes et explosifs	2		2		1		1	1	2		1	1
Arrachage de sac à main	3											
Vol à l'arraché	6	1	2	2	5	3	2	1	2	3		
Vol à la tire	6	15	13	18	5	5	2	5	5	1	2	1
Vol à l'étalage	13	9	7	8	7	4	2	9	8	6	10	4
Vol par ruse	8	9	4	16	14	9	2	2	4	8	6	1
Vol de métaux	1	3	1					1			4	1
Vol sur les chantiers	1	1	1	3	2	2	2	2	1	2	4	3
Home-invasion					1		1			1		
Vol d'animaux	1			1			1			1		
Vol de cargaison		1										

**Criminalité ICT**

	2000	2015	2016	2017	2018	2019	2020	2021	2022	2023	2024	2025
Fraude de cartes de paiements		6	5	2	2	4	10	1	9	1	6	2
Phishing		1	1	1	11	10	26	37	18	22	39	13
Ransomware									1			
Shouldersurfing		1		1	1				3			
Skimming							1		1	1		

**FC Autre**

	2000	2015	2016	2017	2018	2019	2020	2021	2022	2023	2024	2025
Violence contre les métiers d'intérêt général	1	1	5	5	3	1	3	1	2	2	3	2
Graffiti	1	5	1	2	2		3	3	5	7	6	
Dégradation de voiture	13	59	41	38	48	32	59	27	29	41	34	9
Rixe au couteau	1	1						1	1	2		1



**PH Violence intrafamiliale (VIF)**

	2000	2015	2016	2017	2018	2019	2020	2021	2022	2023	2024	2025
VIF: physique, dans le couple	5	28	20	15	22	37	18	30	20	17	19	9
VIF: physique, envers des descendants		4	2	2	3	3	2	1	4	2	1	
VIF: physique, envers d'autres membres	18	4	5	5	6	7	5	6	2	4	2	2
VIF: sexuelle, dans le couple						1				1		
VIF: sexuelle, envers des descendants	1	1		1	1	4		1				
VIF: psychique, dans le couple	13	13	14	9	13	18	11	32	54	16	43	14
VIF: psychique, envers des descendants		2	2	2	1	5	2	3	2	3	1	1
VIF: psychique, envers d'autres membres		1	3		4	2		3	1	1		1
VIF: économique, dans le couple		7	2	1	4	4	5	4	4	5	2	2
VIF: économique, envers des descendants	1						1			1		
VIF: économique, envers d'autres membres	14	2	2	1	4	1	3	3	6	5	3	2

**PH Hormones et dopage**

	2000	2015	2016	2017	2018	2019	2020	2021	2022	2023	2024	2025
Dopage humain			1							1		

**PH Drogues**

	2000	2015	2016	2017	2018	2019	2020	2021	2022	2023	2024	2025
Vente de cocaïne					1	4	2	1	2		1	
Production de drogues synthétiques					1							
Vente de drogues synthétiques			1		1	1		1	2	1	3	
Production de cannabis (culture)				1		4	1	1	2	2	2	
Vente de cannabis en grande quantité			1	1					1			
Vente-traffic d héroïne				1		1			2			



**PH Trafic d'armes**

	2000	2015	2016	2017	2018	2019	2020	2021	2022	2023	2024	2025
Commerce et production d'arme à feu et mun.									1			
Commerce et production d'arme non à feu									1			

**PH Traite des êtres humains**

	2000	2015	2016	2017	2018	2019	2020	2021	2022	2023	2024	2025
TEH - exploitation économique						1	1	1			1	
TEH - exploitation sexuelle					1	2	1	2				

**PH Violence dans l'espace public**

	2000	2015	2016	2017	2018	2019	2020	2021	2022	2023	2024	2025
Violence physique (transport public)		2			1	5	1	2		3	1	
Violence physique (voie publique)	14	16	14	14	11	13	17	15	15	17	16	4
Violence physique (autre endroit public)	1	3	3		3	2	3		5	1	5	1
Violence physique (endroit accessible au public)	22	10	8	13	11	11	11	15	15	17	19	4
Violence sexuelle (transport public)			1					1	1			
Violence sexuelle (voie publique)	1	1	2	2		2	1	1	2	1	2	1
Violence sexuelle (autre endroit public)	5	1		1	1	1	3	2	2	5	3	11
Violence sexuelle (endroit accessible au public)	7	2	3	3	1	4	3	6	1	5	8	1
Violence psychique (transport public)	1		1	2	1	1			1	1	1	
Violence psychique (voie publique)	3	14	3	11	9	5	11	12	12	17	17	10
Violence psychique (autre endroit public)	1	1	5	3	2	1	1	2	3	5	7	4
Violence psychique (endroit accessible au public)	9	5	2	8	6	8	2	7	10	3	6	
Vol à main armée (voie publique)									1			
Vol à main armée (autre endroit public)							1					
Vol à main armée (endroit accessible au public)		1		1								
Vol avec violence sans arme (transport public)					1		1					
Vol avec violence sans arme (voie publique)	2	4		1	4	1	2			2	1	
Vol avec violence sans arme (autre endroit public)									2	3	3	
Vol avec violence sans arme (endr. acces. au pub.)	6			1	3		1			2		



PH Autre

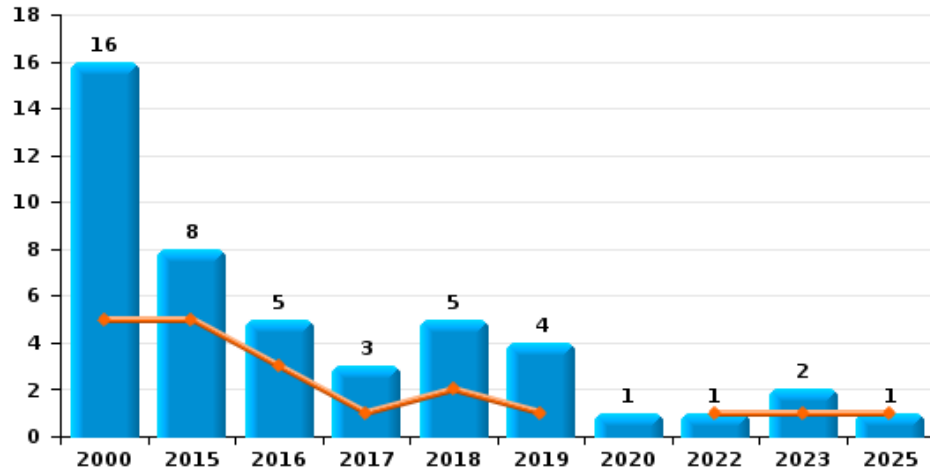
	2000	2015	2016	2017	2018	2019	2020	2021	2022	2023	2024	2025
Faux policiers					1							2
Terrorisme, extrémisme et radicalisme				1							1	
Cyberharcèlement		17	15	9	15	14	9	12	12	14	11	10
Fraude à l'identité	3	10	9	7	13	23	27	12	13	26	19	10



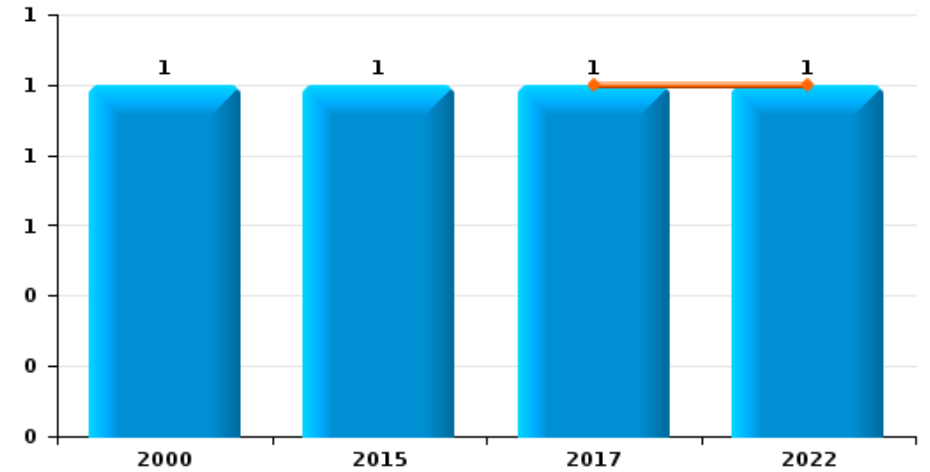
**De Haan**

Année	<span style="color: blue;">■</span>
Semestre 1	<span style="color: orange;">■</span>

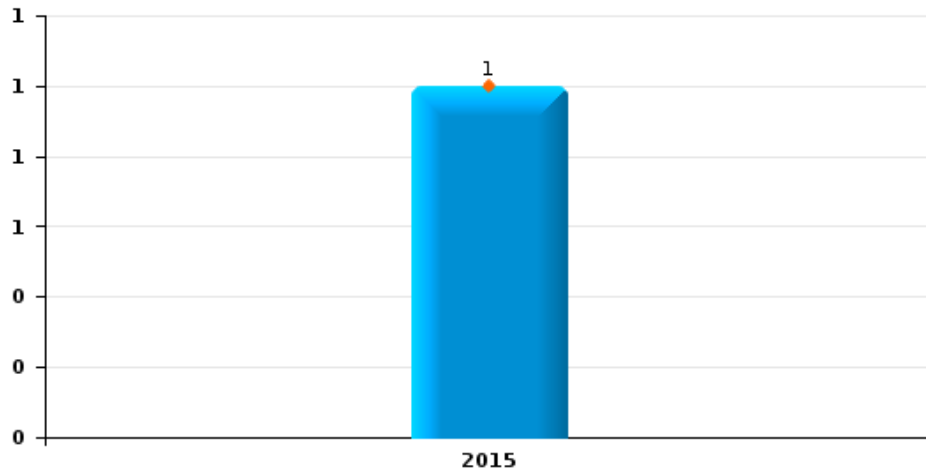
**Vol de voiture**



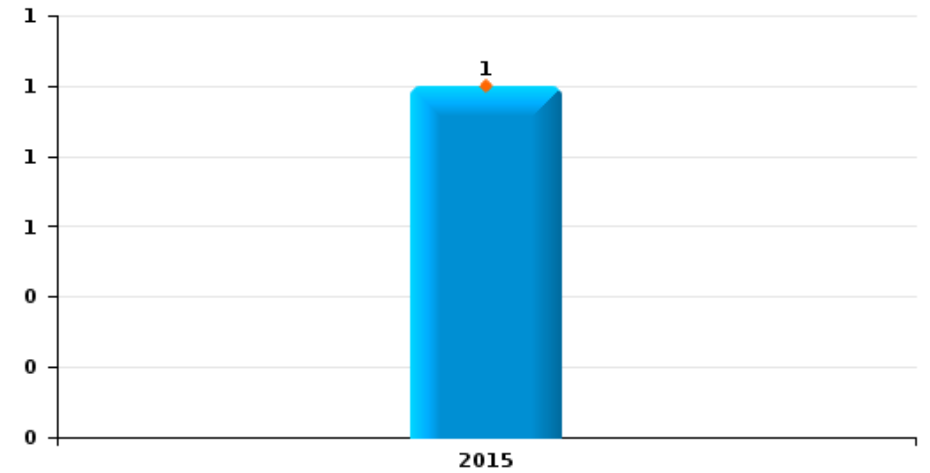
**Vol de moto**



**Carjacking**



**Vol dans les garages**

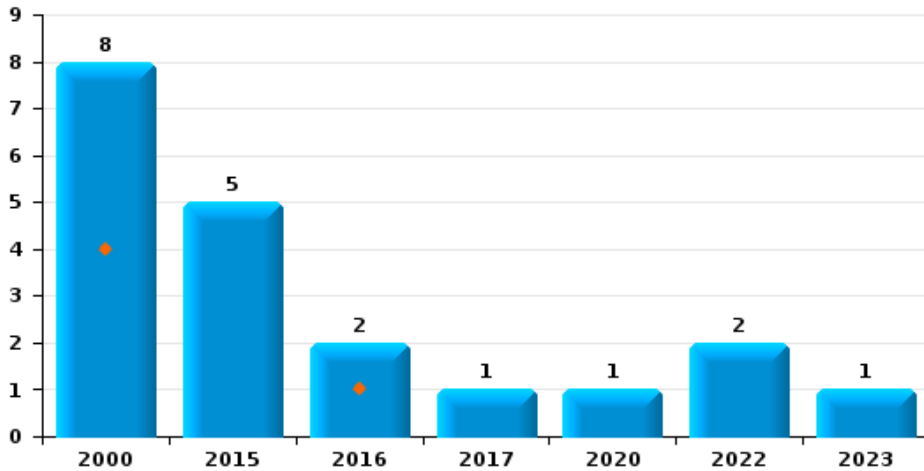




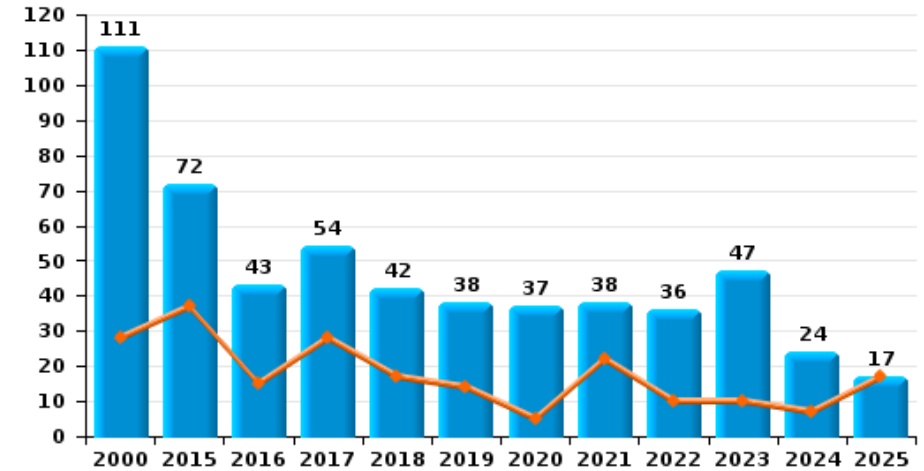
**De Haan**

Année	<span style="color: blue;">■</span>
Semestre 1	<span style="color: orange;">■</span>

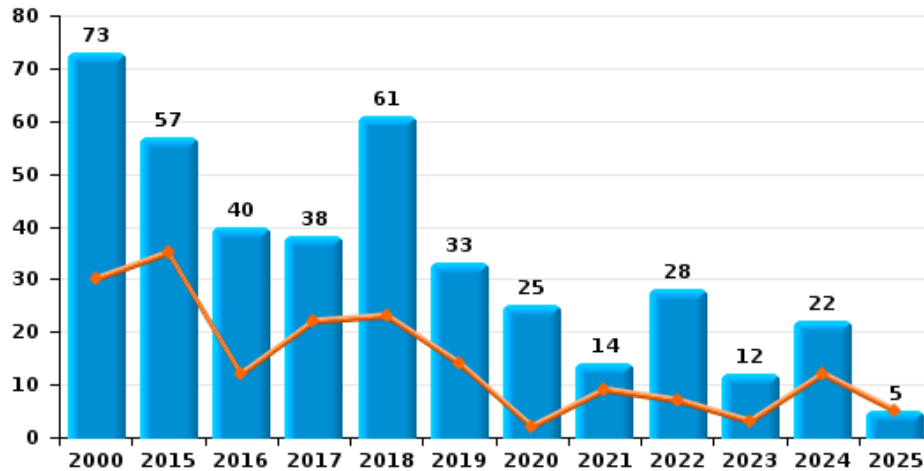
**Vol de vélomoteur**



**Vol de vélo**



**Vol dans ou sur un véhicule**

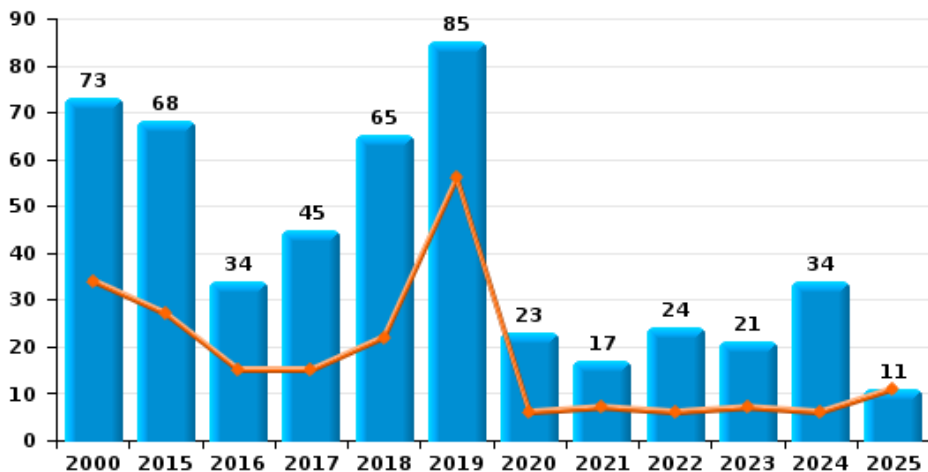




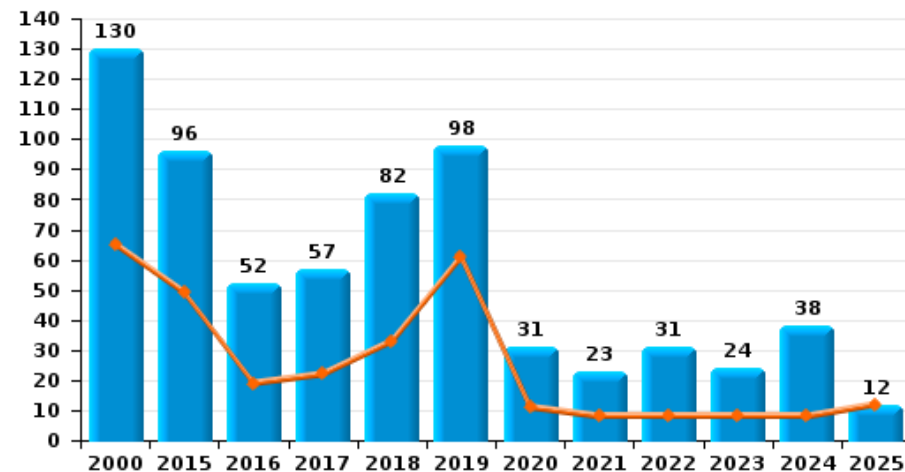
**De Haan**

Année	<span style="color: blue;">■</span>
Semestre 1	<span style="color: orange;">■</span>

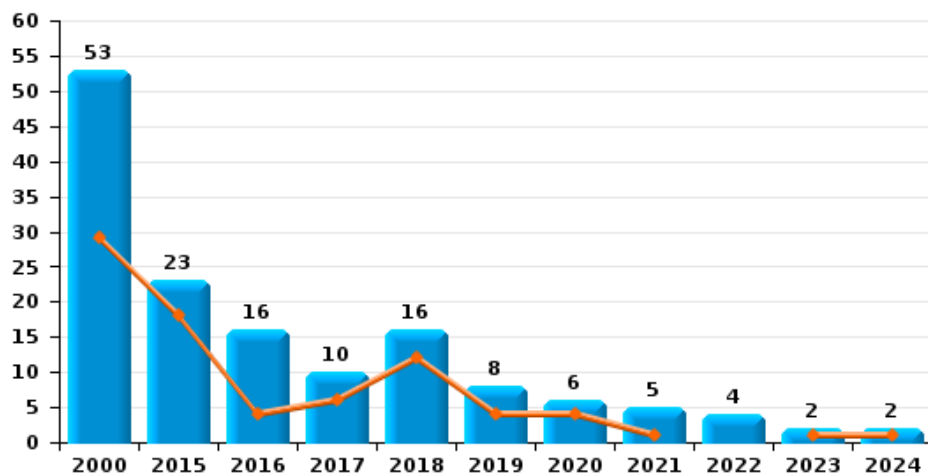
**Cambriolage dans habitation**



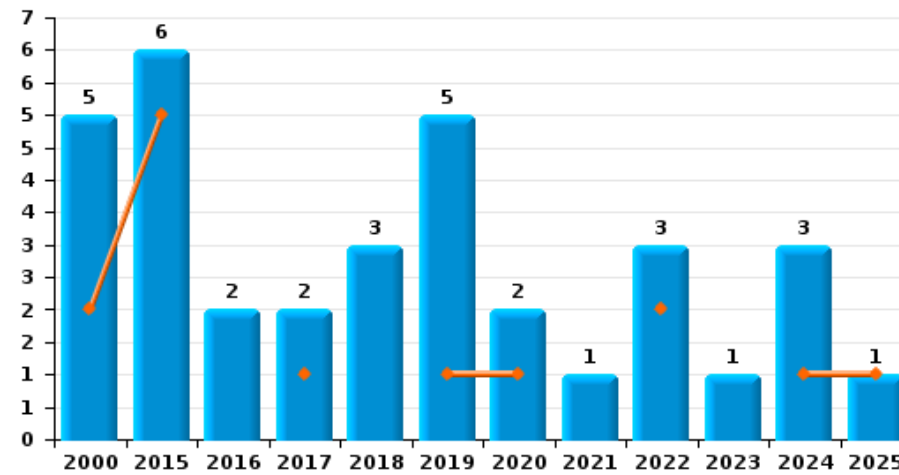
**Cambriolage dans bâtiment (total)**



**Cambriolage ds entreprise ou commerce**



**Cambriolage ds service public ou bâtiment administratif**

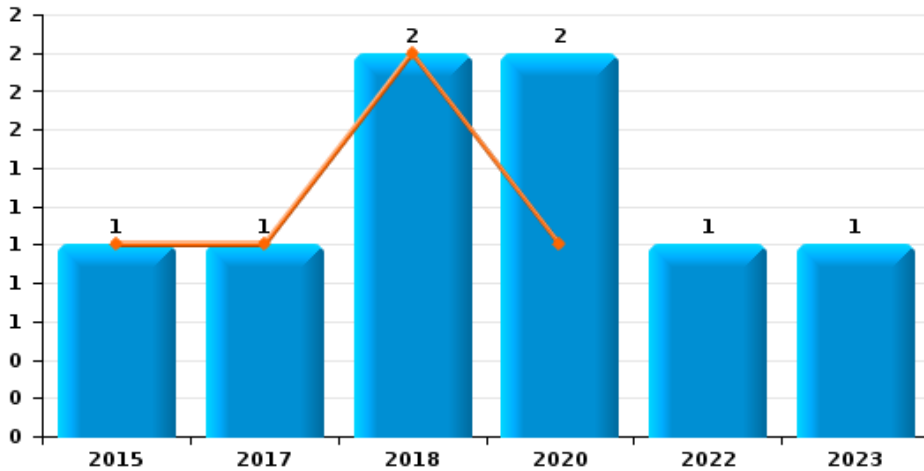




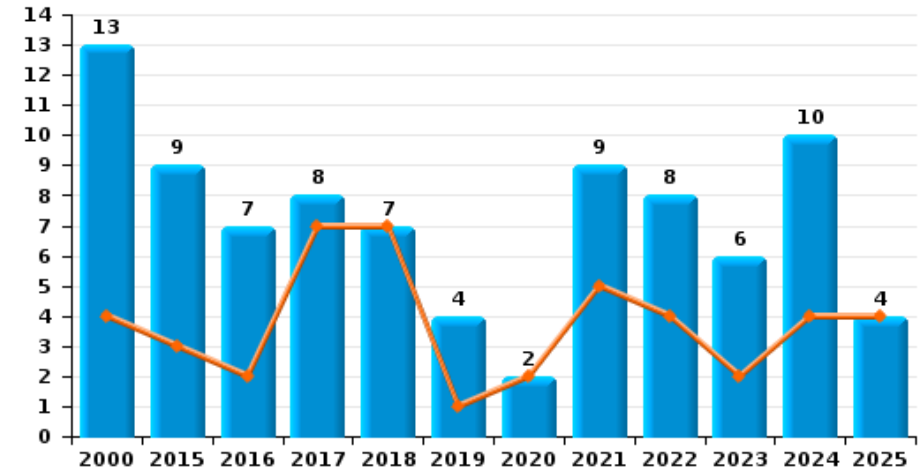
**De Haan**

Année ■  
Semestre 1 ■

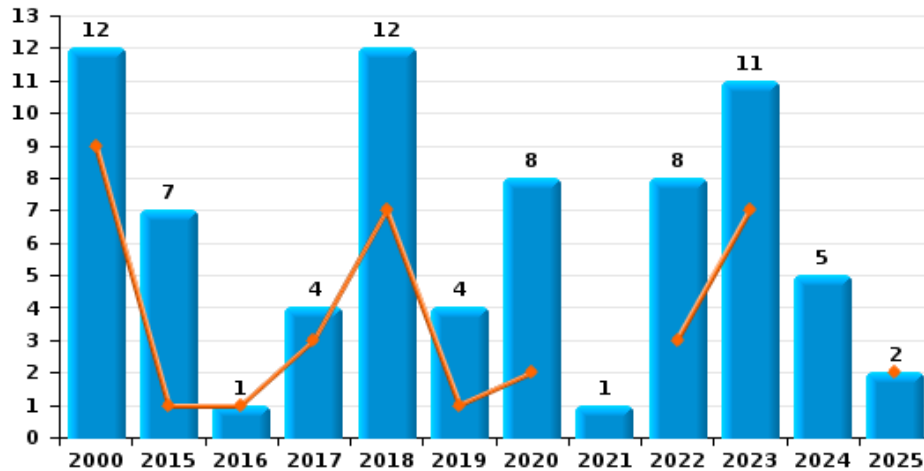
**Vol à main armée**



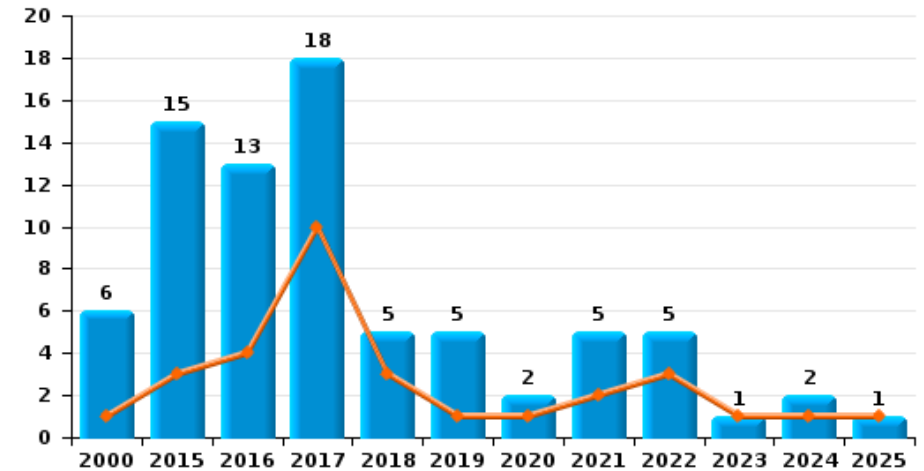
**Vol à l'étalage**



**Vol avec violence sans arme**



**Vol à la tire**

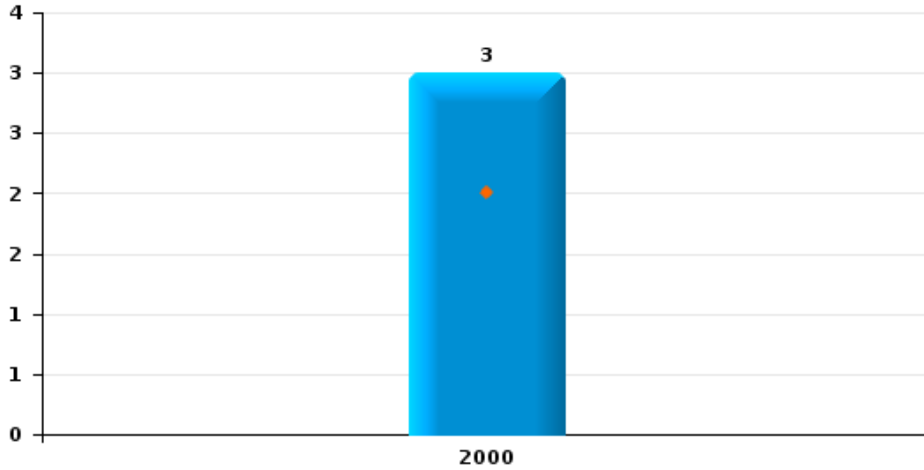




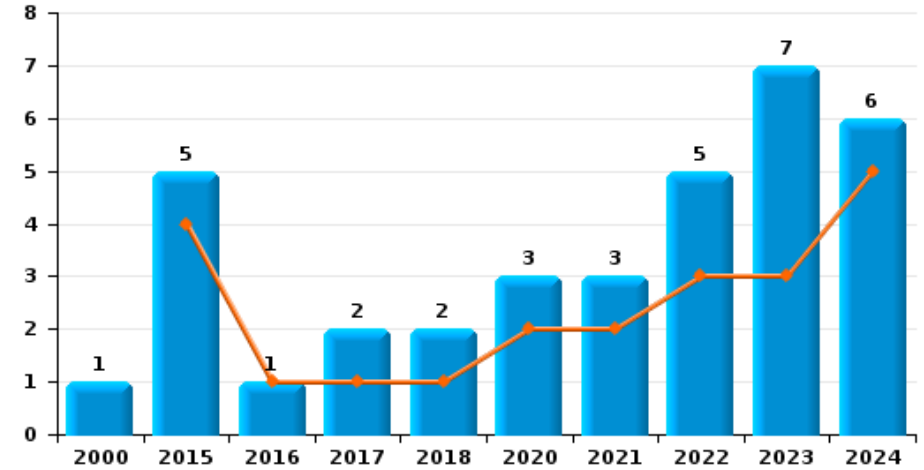
**De Haan**



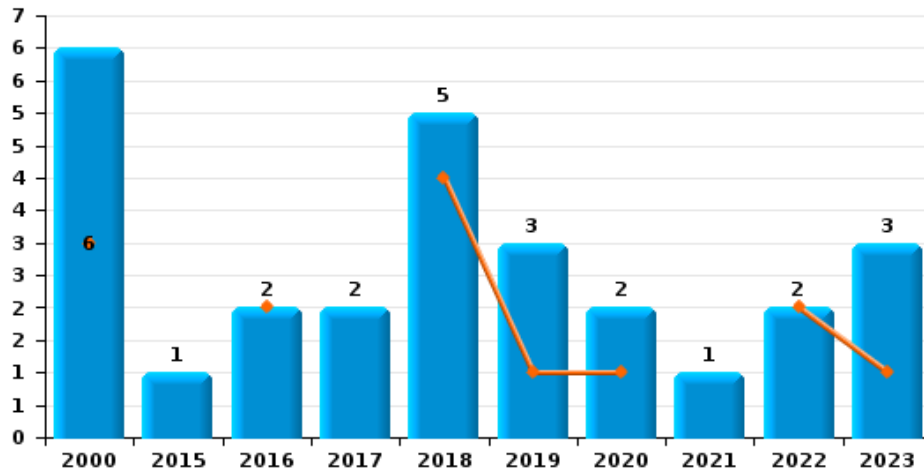
**Arrachage de sac à main**



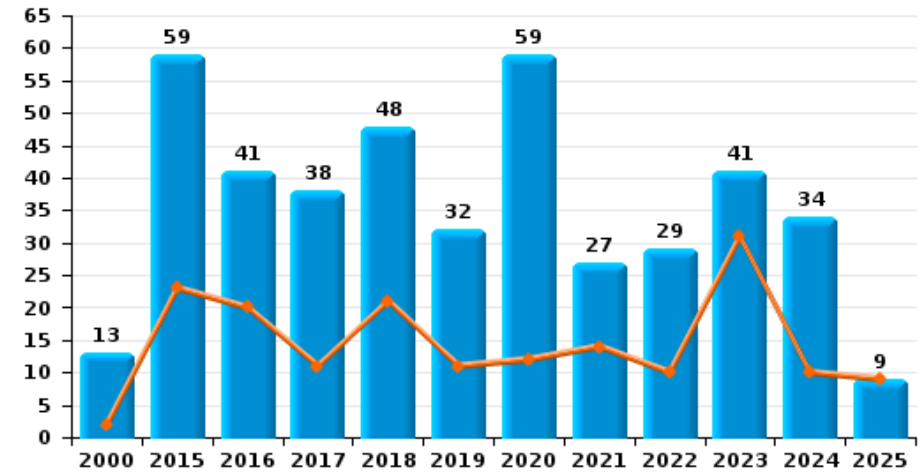
**Graffiti**



**Vol à l'arraché**



**Dégradation de voiture**





**De Haan**

**FC Vol moyen de transport**

		2000	2015	2016	2017	2018	2019	2020	2021	2022	2023	2024	2025
Vol de voiture	Trim 1	3	1			1					1		
	Trim 2	2	4	3	1	1	1			1			1
	Trim 3	10	1	1	2	1	3				1		
	Trim 4	1	2	1		2		1					
<b>Total</b>		<b>16</b>	<b>8</b>	<b>5</b>	<b>3</b>	<b>5</b>	<b>4</b>	<b>1</b>		<b>1</b>	<b>2</b>		<b>1</b>
Vol de moto	Trim 2				1					1			
	Trim 3	1	1										
<b>Total</b>		<b>1</b>	<b>1</b>		<b>1</b>					<b>1</b>			
Carjacking	Trim 2		1										
<b>Total</b>			<b>1</b>										
Vol dans les garages	Trim 2		1										
<b>Total</b>			<b>1</b>										
Vol de vélomoteur	Trim 1	1		1									
	Trim 2	3											
	Trim 3	2	3		1			1		2			
	Trim 4	2	2	1							1		
<b>Total</b>		<b>8</b>	<b>5</b>	<b>2</b>	<b>1</b>			<b>1</b>		<b>2</b>	<b>1</b>		
Vol de vélo	Trim 1	12	15	1	9	3	6	2	11	4	3	3	6
	Trim 2	16	22	14	19	14	8	3	11	6	7	4	11
	Trim 3	69	24	21	22	21	21	22	13	20	32	11	
	Trim 4	14	11	7	4	4	3	10	3	6	5	6	
<b>Total</b>		<b>111</b>	<b>72</b>	<b>43</b>	<b>54</b>	<b>42</b>	<b>38</b>	<b>37</b>	<b>38</b>	<b>36</b>	<b>47</b>	<b>24</b>	<b>17</b>



FC Cambriolage

		2000	2015	2016	2017	2018	2019	2020	2021	2022	2023	2024	2025
Cambriolage dans habitation	Trim 1	21	11	7	4	13	46	5	5	4	5	4	9
	Trim 2	13	16	8	11	9	10	1	2	2	2	2	2
	Trim 3	30	33	13	16	26	10	8	5	11	6	8	
	Trim 4	9	8	6	14	17	19	9	5	7	8	20	
<b>Total</b>		<b>73</b>	<b>68</b>	<b>34</b>	<b>45</b>	<b>65</b>	<b>85</b>	<b>23</b>	<b>17</b>	<b>24</b>	<b>21</b>	<b>34</b>	<b>11</b>
Cambriolage ds entreprise ou commerce	Trim 1	4	9	3	2	3	1	2					
	Trim 2	25	9	1	4	9	3	2	1		1	1	
	Trim 3	19		10	3	3	4	1	3	1	1		
	Trim 4	5	5	2	1	1		1	1	3		1	
<b>Total</b>		<b>53</b>	<b>23</b>	<b>16</b>	<b>10</b>	<b>16</b>	<b>8</b>	<b>6</b>	<b>5</b>	<b>4</b>	<b>2</b>	<b>2</b>	
Cambriolage ds service public ou bâtiment administ	Trim 1	1			1			1				1	1
	Trim 2	1	5				1			2			
	Trim 3	3		2		2	2	1		1	1	1	
	Trim 4		1		1	1	2		1			1	
<b>Total</b>		<b>5</b>	<b>6</b>	<b>2</b>	<b>2</b>	<b>3</b>	<b>5</b>	<b>2</b>	<b>1</b>	<b>3</b>	<b>1</b>	<b>3</b>	<b>1</b>
Cambriolage dans bâtiment (total)	Trim 1	26	19	10	7	16	47	8	5	4	5	5	10
	Trim 2	39	30	9	15	17	14	3	3	4	3	3	2
	Trim 3	51	33	25	19	31	16	10	8	13	8	8	
	Trim 4	14	14	8	16	18	21	10	7	10	8	22	
<b>Total</b>		<b>130</b>	<b>96</b>	<b>52</b>	<b>57</b>	<b>82</b>	<b>98</b>	<b>31</b>	<b>23</b>	<b>31</b>	<b>24</b>	<b>38</b>	<b>12</b>



FC Vol autre

		2000	2015	2016	2017	2018	2019	2020	2021	2022	2023	2024	2025
Vol à main armée	Trim 1				1	2							
	Trim 2		1					1					
	Trim 3							1			1		
	Trim 4									1			
<b>Total</b>			<b>1</b>		<b>1</b>	<b>2</b>		<b>2</b>		<b>1</b>	<b>1</b>		
Vol avec violence sans arme	Trim 1	4			3	4	1	1		2	4		1
	Trim 2	5	1	1		3		1		1	3		1
	Trim 3	3	4		1	3	3	3	1	3	3	2	
	Trim 4		2			2		3		2	1	3	
<b>Total</b>		<b>12</b>	<b>7</b>	<b>1</b>	<b>4</b>	<b>12</b>	<b>4</b>	<b>8</b>	<b>1</b>	<b>8</b>	<b>11</b>	<b>5</b>	<b>2</b>
Vol dans ou sur un véhicule	Trim 1	11	23	8	8	2	8		3	3		2	
	Trim 2	19	12	4	14	21	6	2	6	4	3	10	5
	Trim 3	38	17	23	8	27	14	11	4	16	5	8	
	Trim 4	5	5	5	8	11	5	12	1	5	4	2	
<b>Total</b>		<b>73</b>	<b>57</b>	<b>40</b>	<b>38</b>	<b>61</b>	<b>33</b>	<b>25</b>	<b>14</b>	<b>28</b>	<b>12</b>	<b>22</b>	<b>5</b>
Vol d'armes et explosifs	Trim 1			1									1
	Trim 2	2								1			
	Trim 3			1		1		1	1				
	Trim 4									1		1	
<b>Total</b>		<b>2</b>		<b>2</b>		<b>1</b>		<b>1</b>	<b>1</b>	<b>2</b>		<b>1</b>	<b>1</b>
Arrachage de sac à main	Trim 1	2											
	Trim 3	1											
<b>Total</b>		<b>3</b>											
Vol à l'arraché	Trim 1	3		1		1	1			2	1		
	Trim 2			1		3		1					
	Trim 3	2	1		1	1	2		1		1		
	Trim 4	1			1			1			1		
<b>Total</b>		<b>6</b>	<b>1</b>	<b>2</b>	<b>2</b>	<b>5</b>	<b>3</b>	<b>2</b>	<b>1</b>	<b>2</b>	<b>3</b>		



FC Vol autre

		2000	2015	2016	2017	2018	2019	2020	2021	2022	2023	2024	2025
Vol à la tire	Trim 1		1	1	3				2	1			
	Trim 2	1	2	3	7	3	1	1		2	1	1	1
	Trim 3	5	11	8	5	2	4	1	2	2		1	
	Trim 4		1	1	3				1				
	<b>Total</b>	<b>6</b>	<b>15</b>	<b>13</b>	<b>18</b>	<b>5</b>	<b>5</b>	<b>2</b>	<b>5</b>	<b>5</b>	<b>1</b>	<b>2</b>	<b>1</b>
Vol à l'étalage	Trim 1	1	2	1	6	1	1	1	4	2	2	2	3
	Trim 2	3	1	1	1	6		1	1	2		2	1
	Trim 3	7	2	2			2		3	1	3	3	
	Trim 4	2	4	3	1		1		1	3	1	3	
	<b>Total</b>	<b>13</b>	<b>9</b>	<b>7</b>	<b>8</b>	<b>7</b>	<b>4</b>	<b>2</b>	<b>9</b>	<b>8</b>	<b>6</b>	<b>10</b>	<b>4</b>
Vol par ruse	Trim 1	5	2	2	3	6	3		1	1	2	2	1
	Trim 2	1		1	5	1					2	1	
	Trim 3	2	4		4	4	5	1		1	3	1	
	Trim 4		3	1	4	3	1	1	1	2	1	2	
	<b>Total</b>	<b>8</b>	<b>9</b>	<b>4</b>	<b>16</b>	<b>14</b>	<b>9</b>	<b>2</b>	<b>2</b>	<b>4</b>	<b>8</b>	<b>6</b>	<b>1</b>
Vol de métaux	Trim 1		1	1								1	
	Trim 2											1	1
	Trim 3		1									2	
	Trim 4	1	1					1					
	<b>Total</b>	<b>1</b>	<b>3</b>	<b>1</b>					<b>1</b>			<b>4</b>	<b>1</b>
Vol sur les chantiers	Trim 1			1			1		1				2
	Trim 2								1			2	1
	Trim 3				2			1			1	2	
	Trim 4	1	1		1	2	1	1		1	1		
	<b>Total</b>	<b>1</b>	<b>1</b>	<b>1</b>	<b>3</b>	<b>2</b>	<b>2</b>	<b>2</b>	<b>2</b>	<b>1</b>	<b>2</b>	<b>4</b>	<b>3</b>
Home-invasion	Trim 1					1							
	Trim 3							1			1		
	<b>Total</b>					<b>1</b>		<b>1</b>			<b>1</b>		



FC Vol autre

		2000	2015	2016	2017	2018	2019	2020	2021	2022	2023	2024	2025
Vol d'animaux	Trim 2	1			1			1					
	Trim 4										1		
	<b>Total</b>	<b>1</b>			<b>1</b>			<b>1</b>			<b>1</b>		
Vol de cargaison	Trim 1		1										
	<b>Total</b>		<b>1</b>										



Criminalité ICT

		2000	2015	2016	2017	2018	2019	2020	2021	2022	2023	2024	2025
Fraude de cartes de paiements	Trim 1		1	1	1	1		1		3		2	1
	Trim 2		2	1	1		1	4		4		2	1
	Trim 3		1	2		1	3	1	1	1		1	
	Trim 4		2	1				4		1	1	1	
	<b>Total</b>			<b>6</b>	<b>5</b>	<b>2</b>	<b>2</b>	<b>4</b>	<b>10</b>	<b>1</b>	<b>9</b>	<b>1</b>	<b>6</b>
Phishing	Trim 1					1		5	1	1	3	15	9
	Trim 2					4	3	7	5	6	2	10	4
	Trim 3				1	3	5	8	14	3	5	6	
	Trim 4		1	1		3	2	6	17	8	12	8	
	<b>Total</b>			<b>1</b>	<b>1</b>	<b>1</b>	<b>11</b>	<b>10</b>	<b>26</b>	<b>37</b>	<b>18</b>	<b>22</b>	<b>39</b>
Ransomware	Trim 3									1			
<b>Total</b>										<b>1</b>			
Shouldersurfing	Trim 1		1			1							
	Trim 2				1					3			
	<b>Total</b>		<b>1</b>		<b>1</b>	<b>1</b>				<b>3</b>			
Skimming	Trim 1							1					
	Trim 4									1	1		
	<b>Total</b>							<b>1</b>		<b>1</b>	<b>1</b>		



FC Autre

		2000	2015	2016	2017	2018	2019	2020	2021	2022	2023	2024	2025
Violence contre les métiers d'intérêt général	Trim 1				1	1					1	1	1
	Trim 2	1					1			2			1
	Trim 3			1	2	2		1	1		1	1	
	Trim 4		1	4	2			2				1	
<b>Total</b>		<b>1</b>	<b>1</b>	<b>5</b>	<b>5</b>	<b>3</b>	<b>1</b>	<b>3</b>	<b>1</b>	<b>2</b>	<b>2</b>	<b>3</b>	<b>2</b>
Graffiti	Trim 1		1			1			2		1	5	
	Trim 2		3	1	1			2		3	2		
	Trim 3		1		1	1		1	1		1	1	
	Trim 4	1								2	3		
<b>Total</b>		<b>1</b>	<b>5</b>	<b>1</b>	<b>2</b>	<b>2</b>		<b>3</b>	<b>3</b>	<b>5</b>	<b>7</b>	<b>6</b>	
Dégradation de voiture	Trim 1		10	10	5	5	9	6	9	5	10	3	1
	Trim 2	2	13	10	6	16	2	6	5	5	21	7	8
	Trim 3	8	21	17	20	17	12	23	10	13	9	15	
	Trim 4	3	15	4	7	10	9	24	3	6	1	9	
<b>Total</b>		<b>13</b>	<b>59</b>	<b>41</b>	<b>38</b>	<b>48</b>	<b>32</b>	<b>59</b>	<b>27</b>	<b>29</b>	<b>41</b>	<b>34</b>	<b>9</b>
Rixe au couteau	Trim 1								1		1		
	Trim 2												1
	Trim 3										1		
	Trim 4	1	1							1			
<b>Total</b>		<b>1</b>	<b>1</b>						<b>1</b>	<b>1</b>	<b>2</b>		<b>1</b>



PH Violence intrafamiliale (VIF)

		2000	2015	2016	2017	2018	2019	2020	2021	2022	2023	2024	2025
VIF: physique, dans le couple	Trim 1		4	4	3	6	7	6	8	4	5	3	4
	Trim 2	2	9	8	4	1	14	2	4	4	4	8	5
	Trim 3	2	9	4	5	8	9	7	12	7	4	4	
	Trim 4	1	6	4	3	7	7	3	6	5	4	4	
	<b>Total</b>	<b>5</b>	<b>28</b>	<b>20</b>	<b>15</b>	<b>22</b>	<b>37</b>	<b>18</b>	<b>30</b>	<b>20</b>	<b>17</b>	<b>19</b>	<b>9</b>
VIF: physique, envers des descendants	Trim 1		1		1			2					
	Trim 2		2	2			1			1	1	1	
	Trim 3		1		1	2	1			2	1		
	Trim 4					1	1		1	1			
	<b>Total</b>		<b>4</b>	<b>2</b>	<b>2</b>	<b>3</b>	<b>3</b>	<b>2</b>	<b>1</b>	<b>4</b>	<b>2</b>	<b>1</b>	
VIF: physique, envers d'autres membres	Trim 1	4			5	1	1	1	1				
	Trim 2	5	1	3		3		1	1				2
	Trim 3	7	3	2		1	2	2	2	2	4	2	
	Trim 4	2				1	4	1	2				
	<b>Total</b>	<b>18</b>	<b>4</b>	<b>5</b>	<b>5</b>	<b>6</b>	<b>7</b>	<b>5</b>	<b>6</b>	<b>2</b>	<b>4</b>	<b>2</b>	<b>2</b>
VIF: sexuelle, dans le couple	Trim 3						1						
	Trim 4										1		
	<b>Total</b>						<b>1</b>				<b>1</b>		
VIF: sexuelle, envers des descendants	Trim 1		1		1								
	Trim 2	1					1						
	Trim 3					1	2						
	Trim 4						1		1				
	<b>Total</b>	<b>1</b>	<b>1</b>		<b>1</b>	<b>1</b>	<b>4</b>		<b>1</b>				
VIF: psychique, dans le couple	Trim 1	6	2	4	3	6	4	1	2	12	8	9	6
	Trim 2	2	5	1	3	1	5	3	3	9		19	8
	Trim 3	5	4	3	2	3	2	3	15	12	6	10	
	Trim 4		2	6	1	3	7	4	12	21	2	5	
	<b>Total</b>	<b>13</b>	<b>13</b>	<b>14</b>	<b>9</b>	<b>13</b>	<b>18</b>	<b>11</b>	<b>32</b>	<b>54</b>	<b>16</b>	<b>43</b>	<b>14</b>



PH Violence intrafamiliale (VIF)

		2000	2015	2016	2017	2018	2019	2020	2021	2022	2023	2024	2025
VIF: psychique, envers des descendants	Trim 1							1		1			
	Trim 2		1	2	1		4		2				1
	Trim 3		1		1		1	1	1		2	1	
	Trim 4					1				1	1		
<b>Total</b>			<b>2</b>	<b>2</b>	<b>2</b>	<b>1</b>	<b>5</b>	<b>2</b>	<b>3</b>	<b>2</b>	<b>3</b>	<b>1</b>	<b>1</b>
VIF: psychique, envers d'autres membres	Trim 1					1			2		1		
	Trim 2			1					1	1			1
	Trim 3		1	1			1						
	Trim 4			1		3	1						
<b>Total</b>			<b>1</b>	<b>3</b>		<b>4</b>	<b>2</b>		<b>3</b>	<b>1</b>	<b>1</b>		<b>1</b>
VIF: économique, dans le couple	Trim 1		1	1		1		2	3	3	1		1
	Trim 2		1		1			3			1		1
	Trim 3		4			2	1		1		1	2	
	Trim 4		1	1		1	3			1	2		
<b>Total</b>			<b>7</b>	<b>2</b>	<b>1</b>	<b>4</b>	<b>4</b>	<b>5</b>	<b>4</b>	<b>4</b>	<b>5</b>	<b>2</b>	<b>2</b>
VIF: économique, envers des descendants	Trim 1							1			1		
	Trim 4												
<b>Total</b>								<b>1</b>			<b>1</b>		
VIF: économique, envers d'autres membres	Trim 1	1				1			2	1	1		
	Trim 2	4	1	1	1			2	1	2		1	2
	Trim 3	5				1	1	1		2	4	1	
	Trim 4	4	1	1		2				1		1	
<b>Total</b>		<b>14</b>	<b>2</b>	<b>2</b>	<b>1</b>	<b>4</b>	<b>1</b>	<b>3</b>	<b>3</b>	<b>6</b>	<b>5</b>	<b>3</b>	<b>2</b>



PH Hormones et dopage

		2000	2015	2016	2017	2018	2019	2020	2021	2022	2023	2024	2025
Dopage humain	Trim 2										1		
	Trim 4			1									
Total				1							1		



PH Drogues

		2000	2015	2016	2017	2018	2019	2020	2021	2022	2023	2024	2025
Vente de cocaïne	Trim 1									1			
	Trim 2							2	1	1		1	
	Trim 3						2						
	Trim 4				1	2							
<b>Total</b>					1	4	2	1	2			1	
Production de drogues synthétiques	Trim 1				1								
	<b>Total</b>				1								
Vente de drogues synthétiques	Trim 1				1						1		
	Trim 2									1			
	Trim 3					1				1		1	
	Trim 4		1						1			2	
<b>Total</b>			1		1	1			1	2	1	3	
Production de cannabis (culture)	Trim 1											1	
	Trim 2						1				1		
	Trim 3			1		3				2	1	1	
	Trim 4							1	1				
<b>Total</b>				1		4	1	1	2	2		2	
Vente de cannabis en grande quantité	Trim 1			1									
	Trim 4		1							1			
<b>Total</b>			1	1						1			
Vente-traffic d héroïne	Trim 2									2			
	Trim 3			1		1							
<b>Total</b>				1		1				2			



PH Trafic d'armes

		2000	2015	2016	2017	2018	2019	2020	2021	2022	2023	2024	2025
<b>Commerce et production d'arme à feu et mun.</b>	<b>Trim 2</b>									1			
	<b>Total</b>									1			
<b>Commerce et production d'arme non à feu</b>	<b>Trim 3</b>									1			
	<b>Total</b>									1			



PH Traite des êtres humains

		2000	2015	2016	2017	2018	2019	2020	2021	2022	2023	2024	2025
TEH - exploitation économique	Trim 1							1				1	
	Trim 2						1		1				
	<b>Total</b>						<b>1</b>	<b>1</b>	<b>1</b>			<b>1</b>	
TEH - exploitation sexuelle	Trim 1							1					
	Trim 2					1	1						
	Trim 3								2				
	Trim 4						1						
	<b>Total</b>					<b>1</b>	<b>2</b>	<b>1</b>	<b>2</b>				



PH Violence dans l'espace public

		2000	2015	2016	2017	2018	2019	2020	2021	2022	2023	2024	2025
Violence physique (transport public)	Trim 1					1		1	1		1		
	Trim 2		1				1				1	1	
	Trim 3		1				2				1		
	Trim 4						2		1				
<b>Total</b>			<b>2</b>			<b>1</b>	<b>5</b>	<b>1</b>	<b>2</b>		<b>3</b>	<b>1</b>	
Violence physique (voie publique)	Trim 1	3	1	3	2	2	1	4	5	5	1	4	2
	Trim 2	3	5	5	5			2	2	2	6	2	2
	Trim 3	7	7	2	6	7	10	10	5	5	8	7	
	Trim 4	1	3	4	1	2	2	1	3	3	2	3	
<b>Total</b>		<b>14</b>	<b>16</b>	<b>14</b>	<b>14</b>	<b>11</b>	<b>13</b>	<b>17</b>	<b>15</b>	<b>15</b>	<b>17</b>	<b>16</b>	<b>4</b>
Violence physique (autre endroit public)	Trim 1	1					1					1	
	Trim 2		1	1						1			1
	Trim 3		2	2		2		3		4	1	3	
	Trim 4					1	1					1	
<b>Total</b>		<b>1</b>	<b>3</b>	<b>3</b>		<b>3</b>	<b>2</b>	<b>3</b>		<b>5</b>	<b>1</b>	<b>5</b>	<b>1</b>
Violence physique (endroit accessible au public)	Trim 1	5		1	2	1		3	1		2	1	3
	Trim 2	2	5	4	2	2	3	1	4	2	5	3	1
	Trim 3	15	1	1	7	7	7	6	8	8	8	13	
	Trim 4		4	2	2	1	1	1	2	5	2	2	
<b>Total</b>		<b>22</b>	<b>10</b>	<b>8</b>	<b>13</b>	<b>11</b>	<b>11</b>	<b>11</b>	<b>15</b>	<b>15</b>	<b>17</b>	<b>19</b>	<b>4</b>
Violence sexuelle (transport public)	Trim 2			1					1	1			
<b>Total</b>				<b>1</b>					<b>1</b>	<b>1</b>			
Violence sexuelle (voie publique)	Trim 1			2				1				1	1
	Trim 2	1					1						
	Trim 3		1		1		1		1	2	1	1	
	Trim 4				1								
<b>Total</b>		<b>1</b>	<b>1</b>	<b>2</b>	<b>2</b>		<b>2</b>	<b>1</b>	<b>1</b>	<b>2</b>	<b>1</b>	<b>2</b>	<b>1</b>



PH Violence dans l'espace public

		2000	2015	2016	2017	2018	2019	2020	2021	2022	2023	2024	2025
Violence sexuelle (autre endroit public)	Trim 1	1											1
	Trim 2	3				1		3		1	1		10
	Trim 3	1	1		1		1		2		3		
	Trim 4									1	1	3	
<b>Total</b>		<b>5</b>	<b>1</b>		<b>1</b>	<b>1</b>	<b>1</b>	<b>3</b>	<b>2</b>	<b>2</b>	<b>5</b>	<b>3</b>	<b>11</b>
Violence sexuelle (endroit accessible au public)	Trim 1	4	1								2	1	
	Trim 2				1					1	2	2	1
	Trim 3	3	1	2	2	1	4	3	4		1	5	
	Trim 4			1					2				
<b>Total</b>		<b>7</b>	<b>2</b>	<b>3</b>	<b>3</b>	<b>1</b>	<b>4</b>	<b>3</b>	<b>6</b>	<b>1</b>	<b>5</b>	<b>8</b>	<b>1</b>
Violence psychique (transport public)	Trim 1	1		1								1	
	Trim 3				1		1			1			
	Trim 4				1	1					1		
<b>Total</b>		<b>1</b>		<b>1</b>	<b>2</b>	<b>1</b>	<b>1</b>			<b>1</b>	<b>1</b>	<b>1</b>	
Violence psychique (voie publique)	Trim 1		4		3	1	3	4	5	5	1	4	6
	Trim 2	1	4		4	1	1	1	3	4	6	5	4
	Trim 3	1	3	2	2	3	1	6	2	3	5	4	
	Trim 4	1	3	1	2	4			2		5	4	
<b>Total</b>		<b>3</b>	<b>14</b>	<b>3</b>	<b>11</b>	<b>9</b>	<b>5</b>	<b>11</b>	<b>12</b>	<b>12</b>	<b>17</b>	<b>17</b>	<b>10</b>
Violence psychique (autre endroit public)	Trim 1			2	2	1				1	2	1	4
	Trim 2		1								1	1	
	Trim 3	1		1	1	1			2	1		4	
	Trim 4			2			1	1		1	2	1	
<b>Total</b>		<b>1</b>	<b>1</b>	<b>5</b>	<b>3</b>	<b>2</b>	<b>1</b>	<b>1</b>	<b>2</b>	<b>3</b>	<b>5</b>	<b>7</b>	<b>4</b>
Violence psychique (endroit accessible au public)	Trim 1	3					1	1	2	5			
	Trim 2	4	1		4	3	1		2		2	2	
	Trim 3	1	4	1	2	3	2	1	3	4		4	
	Trim 4	1		1	2		4			1	1		
<b>Total</b>		<b>9</b>	<b>5</b>	<b>2</b>	<b>8</b>	<b>6</b>	<b>8</b>	<b>2</b>	<b>7</b>	<b>10</b>	<b>3</b>	<b>6</b>	



PH Violence dans l'espace public

		2000	2015	2016	2017	2018	2019	2020	2021	2022	2023	2024	2025
Vol à main armée (voie publique)	Trim 4									1			
	Total									1			
Vol à main armée (autre endroit public)	Trim 3							1					
	Total							1					
Vol à main armée (endroit accessible au public)	Trim 1				1								
	Trim 2		1										
	Total		1		1								
Vol avec violence sans arme (transport public)	Trim 1					1							
	Trim 4							1					
	Total					1		1					
Vol avec violence sans arme (voie publique)	Trim 1	1											
	Trim 2					2		1					
	Trim 3	1	4		1	2	1	1			2	1	
	Total	2	4		1	4	1	2			2	1	
Vol avec violence sans arme (autre endroit public)	Trim 1									1			
	Trim 2										2		1
	Trim 3											1	
	Trim 4									1	1	2	
	Total									2	3	3	1
Vol avec violence sans arme (endr. acces. au pub.)	Trim 1				1	2		1			1		
	Trim 2	4									1		
	Trim 3	2											
	Trim 4					1							
	Total	6			1	3		1			2		



PH Autre

		2000	2015	2016	2017	2018	2019	2020	2021	2022	2023	2024	2025
Faux policiers	Trim 1												1
	Trim 2												1
	Trim 3				1								
	<b>Total</b>				<b>1</b>								<b>2</b>
Terrorisme, extrémisme et radicalisme	Trim 1											1	
	Trim 4			1									
	<b>Total</b>			<b>1</b>								<b>1</b>	
Cyberharcèlement	Trim 1		3	7	4	6	9	2	2	6	3	2	7
	Trim 2		4	2	1	3	1				2	4	3
	Trim 3		5	4		4		4	5	2	5	1	
	Trim 4		5	2	4	2	4	3	5	4	4	4	
	<b>Total</b>		<b>17</b>	<b>15</b>	<b>9</b>	<b>15</b>	<b>14</b>	<b>9</b>	<b>12</b>	<b>12</b>	<b>14</b>	<b>11</b>	<b>10</b>
Fraude à l'identité	Trim 1		4	3	1	4	3	6	5	4	4	9	3
	Trim 2	2	2	2	2	2	5	5	2		8	5	7
	Trim 3		2	1	4	2	9	7	3	6	8	3	
	Trim 4	1	2	3		5	6	9	2	3	6	2	
	<b>Total</b>	<b>3</b>	<b>10</b>	<b>9</b>	<b>7</b>	<b>13</b>	<b>23</b>	<b>27</b>	<b>12</b>	<b>13</b>	<b>26</b>	<b>19</b>	<b>10</b>



**De Haan**

**2024**

**FC Vol moyen de transport**

	Jan	Mar	Mai	Juin	Juil	Août	Sep	Nov	Déc	Total
Vol de vélo	1	2	2	2	5	4	2	4	2	24

**FC Cambriolage**

	Jan	Fév	Mar	Avr	Mai	Juil	Août	Sep	Oct	Nov	Déc	Total
Cambriolage dans habitation		2	2	1	1	5	2	1	4	10	6	34
Cambriolage ds entreprise ou commerce				1							1	2
Cambriolage ds service public ou bâtiment administ	1					1					1	3
Cambriolage dans bâtiment (total)	1	2	2	2	1	5	2	1	4	10	8	38

**FC Vol autre**

	Jan	Fév	Mar	Avr	Mai	Juin	Juil	Août	Sep	Oct	Nov	Déc	Total
Vol avec violence sans arme								2		1	2		5
Vol dans ou sur un véhicule	2			5	4	1	2	6			2		22
Vol d'armes et explosifs											1		1
Vol à la tire						1		1					2
Vol à l'étalage	1	1		1		1	2	1				3	10
Vol par ruse		2		1				1			1	1	6
Vol de métaux			1	1				1	1				4
Vol sur les chantiers					1	1		1	1				4

**Criminalité ICT**

	Jan	Fév	Mar	Avr	Mai	Juin	Juil	Août	Sep	Oct	Nov	Déc	Total
Fraude de cartes de paiements	1	1			1	1		1		1			6
Phishing	8	3	4	3	3	4	2	2	2	4	2	2	39



### FC Autre

	Jan	Fév	Mar	Avr	Mai	Juin	Juil	Août	Sep	Oct	Nov	Déc	Total
Violence contre les métiers d'intérêt général			1						1			1	3
Graffiti	1	1	3					1					6
Dégradation de voiture			3	3	1	3	7	5	3	2	3	4	34

### PH Violence intrafamiliale (VIF)

	Jan	Fév	Mar	Avr	Mai	Juin	Juil	Août	Sep	Oct	Nov	Déc	Total
VIF: physique, dans le couple	1	1	1	4	3	1	1	2	1	1	2	1	19
VIF: physique, envers des descendants					1								1
VIF: physique, envers d'autres membres								2					2
VIF: psychique, dans le couple		4	5	6	7	6	3	6	1	1	1	3	43
VIF: psychique, envers des descendants								1					1
VIF: économique, dans le couple							1	1					2
VIF: économique, envers d'autres membres					1			1			1		3

### PH Drogues

	Jan	Juin	Août	Sep	Oct	Déc	Total
Vente de cocaïne		1					1
Vente de drogues synthétiques			1		1	1	3
Production de cannabis (culture)	1			1			2

### PH Traite des êtres humains

	Jan	Total
TEH - exploitation économique	1	1



**PH Violence dans l'espace public**

	Jan	Fév	Mar	Avr	Mai	Juin	Juil	Août	Sep	Oct	Nov	Déc	Total
Violence physique (transport public)				1									1
Violence physique (voie publique)	1		3	1		1	4	2	1	2		1	16
Violence physique (autre endroit public)			1					1	2		1		5
Violence physique (endroit accessible au public)			1	1	2		6	5	2	1	1		19
Violence sexuelle (voie publique)		1						1					2
Violence sexuelle (autre endroit public)										1	2		3
Violence sexuelle (endroit accessible au public)		1		2			4		1				8
Violence psychique (transport public)			1										1
Violence psychique (voie publique)		1	3	1	2	2	2	2		1		3	17
Violence psychique (autre endroit public)			1			1	2	1	1	1			7
Violence psychique (endroit accessible au public)					2		2	2					6
Vol avec violence sans arme (voie publique)								1					1
Vol avec violence sans arme (autre endroit public)								1		1	1		3

**PH Autre**

	Jan	Fév	Mar	Avr	Mai	Juin	Juil	Août	Sep	Oct	Nov	Déc	Total
Terrorisme, extrémisme et radicalisme			1										1
Cyberharcèlement		1	1		2	2		1		2	1	1	11
Fraude à l'identité	5		4	1	3	1	2		1			2	19



2025

**FC Vol moyen de transport**

	Jan	Fév	Avr	Mai	Juin	Total
Vol de voiture			1			1
Vol de vélo	4	2	2	4	5	17

**FC Cambriolage**

	Jan	Fév	Mar	Avr	Juin	Total
Cambriolage dans habitation	2	5	2	1	1	11
Cambriolage ds service public ou bâtiment administ		1				1
Cambriolage dans bâtiment (total)	2	6	2	1	1	12

**FC Vol autre**

	Jan	Fév	Mar	Avr	Mai	Juin	Total
Vol avec violence sans arme	1				1		2
Vol dans ou sur un véhicule				1	2	2	5
Vol d'armes et explosifs	1						1
Vol à la tire						1	1
Vol à l'étalage	1	1	1			1	4
Vol par ruse		1					1
Vol de métaux						1	1
Vol sur les chantiers	1	1				1	3

**Criminalité ICT**

	Jan	Fév	Mar	Mai	Juin	Total
Fraude de cartes de paiements	1			1		2
Phishing		3	6	3	1	13



**FC Autre**

	Mar	Avr	Mai	Juin	Total
Violence contre les métiers d'intérêt général	1	1			2
Dégradation de voiture	1	3	3	2	9
Rixe au couteau		1			1

**PH Violence intrafamiliale (VIF)**

	Jan	Fév	Mar	Avr	Mai	Juin	Total
VIF: physique, dans le couple		3	1	1	2	2	9
VIF: physique, envers d'autres membres					2		2
VIF: psychique, dans le couple	1	3	2	4	1	3	14
VIF: psychique, envers des descendants						1	1
VIF: psychique, envers d'autres membres						1	1
VIF: économique, dans le couple	1				1		2
VIF: économique, envers d'autres membres				1	1		2

**PH Violence dans l'espace public**

	Jan	Fév	Mar	Avr	Mai	Juin	Total
Violence physique (voie publique)		1	1	2			4
Violence physique (autre endroit public)					1		1
Violence physique (endroit accessible au public)	2		1		1		4
Violence sexuelle (voie publique)	1						1
Violence sexuelle (autre endroit public)			1	8	2		11
Violence sexuelle (endroit accessible au public)				1			1
Violence psychique (voie publique)	1	3	2	3		1	10
Violence psychique (autre endroit public)		3	1				4
Vol avec violence sans arme (autre endroit public)					1		1

**PH Autre**

	Jan	Fév	Mar	Avr	Mai	Juin	Total
Faux policiers		1			1		2
Cyberharcèlement		4	3			3	10
Fraude à l'identité	2		1	1		6	10

# ***STATISTIQUES POLICIERES DE CRIMINALITE***

---

***LIEU DE PERPETRATION: COMMUNE***

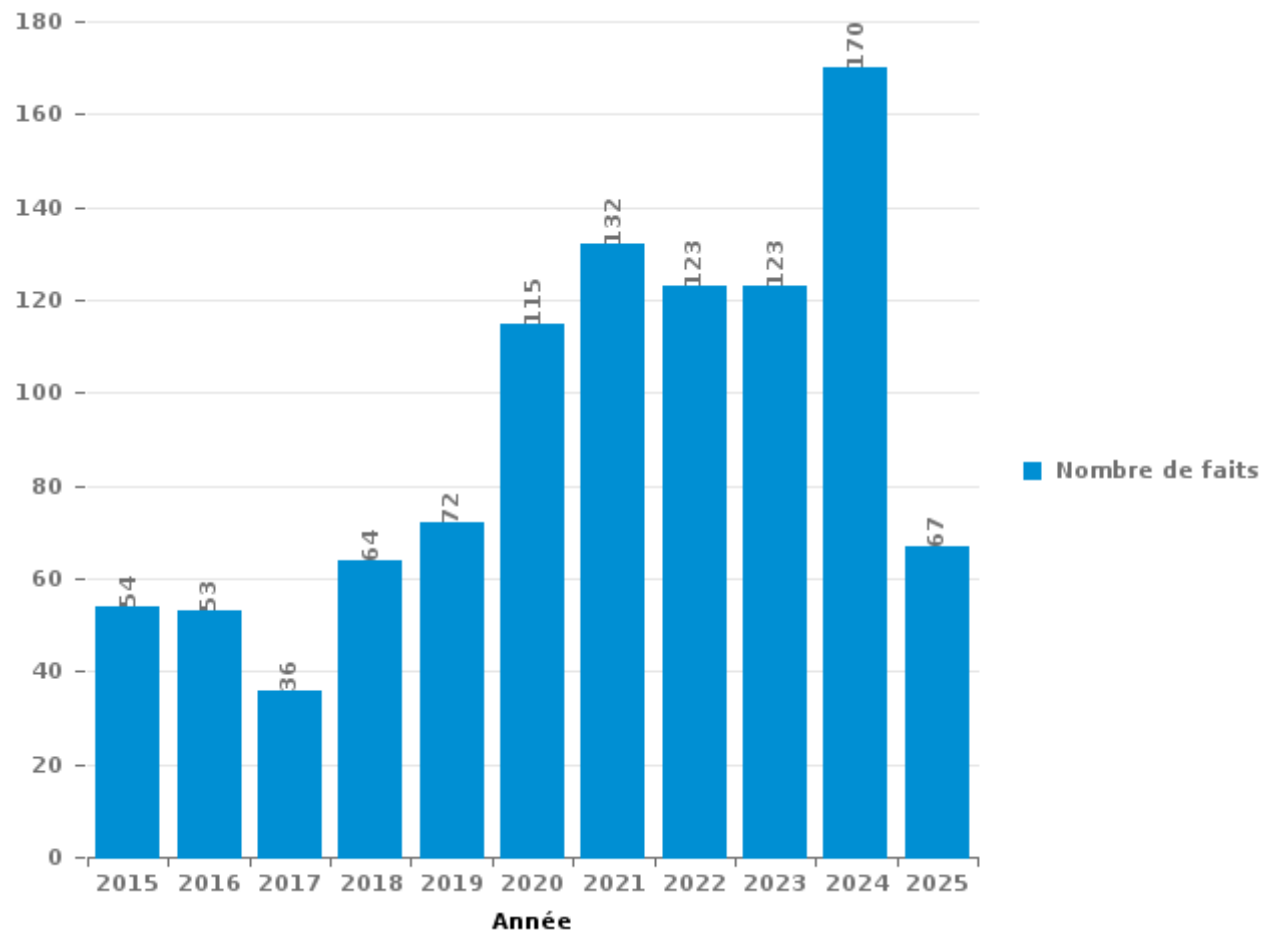
**De Haan**

***PARTIE III : ICT***



**De Haan**

Nombre total de délits avec un élément ICT/online, depuis 2015





Criminalité ICT/online au sens strict

Infractions (exhaustif)

	2015	2016	2017	2018	2019	2020	2021	2022	2023	2024	2025
Code pénal social: Infr. contre foi publique en droit pénal social: Faux en informatique							1				
Criminalité informatique: Faux en informatique:	2	5	1	6	4	11	4	3	6	6	2
Criminalité informatique: Fraude informatique:	11	6	5	23	33	58	69	68	63	98	33
Criminalité informatique: Hacking:	8	7	4	11	12	16	6	8	13	13	21
Criminalité informatique: Sabotage:	6	1	2	6	7	3		3		1	
Exercice illégal de l'autorité publique: Violation de communication par fonctionnaire:						1					
<b>Total:</b>	<b>27</b>	<b>19</b>	<b>12</b>	<b>46</b>	<b>56</b>	<b>89</b>	<b>80</b>	<b>82</b>	<b>82</b>	<b>118</b>	<b>56</b>

Figures criminelles (à considérer spécifiquement – ne pas additionner avec d'autres éléments – risque de double comptage!)

	2015	2016	2017	2018	2019	2020	2021	2022	2023	2024	2025
Fraude de cartes de paiements	6	5	2	2	4	10	1	9	1	6	2
Phishing	1	1	1	11	10	26	37	18	22	39	13
Ransomware								1			
Shouldersurfing	1		1	1				3			
Skimming						1		1	1		



## Criminalité ICT/online au sens large

Infractions (uniquement si code-fait existe)

	2015	2016	2017	2018	2019	2020	2021	2022	2023	2024	2025
Fraude: Escroquerie: Fraude par internet	20	23	11	16	28	48	49	34	35	48	15
Infr. contre autres valeurs morales et sentiments: Cyberlokkung (leurre de mineur par ICT):					1						
Infr. contre les moeurs: Grooming (contact par ICT avec mineur < 16 ans):							1				
Infr. contre les moeurs: Incitation à la débauche: Publicité par ICT pour débauche							1				
Infr. contre les moeurs: Pornographie enfantine: Accès pornographie enfantine via technologie			2								
Infr. contre les moeurs: Voyeurisme: Diffusion enregistrement nudité ou intimité					1	1		1			
<b>Total:</b>	<b>20</b>	<b>23</b>	<b>13</b>	<b>16</b>	<b>30</b>	<b>49</b>	<b>51</b>	<b>35</b>	<b>35</b>	<b>48</b>	<b>15</b>

Figures criminelles (à considérer spécifiquement – ne pas additionner avec d'autres éléments – risque de double comptage!)

	2015	2016	2017	2018	2019	2020	2021	2022	2023	2024	2025
Cyberharcèlement	17	15	9	15	14	9	12	12	14	11	10

# ***STATISTIQUES POLICIERES DE CRIMINALITE***

---

***LIEU DE PERPETRATION: COMMUNE***

**De Haan**

***PARTIE IV : DESTINATION LIEU***



De Haan

Vol et extorsion

	2000	2015	2016	2017	2018	2019	2020	2021	2022	2023	2024	2025
Voie publique	167	98	60	70	77	48	52	29	41	45	37	14
Habitation: maison	58	54	23	31	49	66	20	14	22	21	30	9
Culture et loisirs	109	26	17	15	17	24	14	19	15	11	9	3
Habitation: appartement	21	20	24	23	30	24	12	12	12	10	10	7
Magasin	35	27	20	15	14	11	7	11	14	12	13	6
Terrain	11	7	17	11	14	9	23	3	12	10	12	4
Horeca	31	28	18	9	9	8	7	5	5	7	5	
Habitation: non précisée	7	19	8	19	16	22	5	2	9	4	6	6
Inconnue	40	1	5	5	13	7	5	7	6	2	2	
Emplacement de vélo		15	13	11	8	7	5	10	9	4		6
Habitation: autre	1	12	10	8	15	6	4	6	4	6	6	1
Parking	10	12	10	3	14	7	2	2	11	2	2	
Infrastructure sportive	7	12	7	7	10	8		4	6	6	1	3
Arrêt de bus / tram	11	8	16	8	2	6	4	2	6		2	2
Habitation: allée	5	9	7	9	5	6	3		7	5	6	1
Habitation: dépendances	5	11	6	3	1	3	9	9	5	3	2	1
Habitation: garage	9	8	2	4	8	4	4	4	3	6	3	
Autre	3	3	3	3	4	7	2	1	2	1	4	3
Institution d'enseignement	8	6	1	2	3	2			4	1	2	2
Maison de repos	3	5	4	5	2	1	8				2	1
Service public	15	2	1	3	1		1			1	2	1
Moyen de transport: train / tram / métro	3	6	4	3	4	2					1	1
Chantier	1	1	1	3	2	2	1	2		2	4	3
Service	1	3		1	3		2		1	3		
Edifice religieux / lieu du culte	1	2	3			2	1	1				
Moyen de transport: autre	2	1		1	1		1	1	1		1	
Moyen de transport: camion	1		1	1	2	1	1	2				
Moyen de transport: voiture	2	1	1	1		2		1			1	
Banque / institution financière		2	1		3	2						
Entreprise	1	1		1	2	1						
Bâtiment administratif		1		1	1				2			
Médecin / dentiste / pharmacien				1	1	1				2		
Hôpital		1									1	
Cimetière						1						
Guichet automatique				1								
Stade										1		
Station de bus / métro et gare de chemin de fer										1		
Station essence					1							
<b>Total</b>	<b>568</b>	<b>402</b>	<b>283</b>	<b>278</b>	<b>332</b>	<b>290</b>	<b>193</b>	<b>147</b>	<b>197</b>	<b>166</b>	<b>164</b>	<b>74</b>

FPF/DGR/DRI/BIPOL - Statistiques policières de criminalité (date de clôture: 31/10/2025)

Les données pour les années 2001 jusqu'à 2014 ne sont plus publiées mais restent disponibles sur demande auprès du service BIPOL.

Les données pour 2025 ne concernent que le 1er semestre.



Dégradation de la propriété

	2000	2015	2016	2017	2018	2019	2020	2021	2022	2023	2024	2025
Voie publique	131	60	34	33	34	30	41	26	33	40	34	7
Culture et loisirs	36	12	14	3	10	9	7	5	2	11	5	1
Habitation: résidence principale	6	12	10	9	11	16	8	12	8	8	6	6
Parking	15	3	4	6	10	3	8	2	5	2	3	
Terrain	14	6	2	9	3		2	3	4	4	2	1
Habitation: résidence secondaire	14	5	3	1	5	3	3	4	3	5	1	1
Habitation: non précisée	9	9	6	3	2	4	3	3	2	5		
Habitation: allée	10	2	6	2	4		7	1		1	3	1
Horeca	8	5	1	2	1	3	1		3			1
Arrêt de bus / tram	2	1	2	3		2		2	5	1	5	
Habitation: dépendances	8	2	1	1	1	1	2	1	2			1
Autre	2	1	1	3	2	1	1		1	4	1	2
Infrastructure sportive	6	3		1		1		2	3	2	1	
Habitation: garage	7		2	2	1	1	2			3		
Inconnue	9		1				1		1	1		
Institution d'enseignement	3				1				2	2	1	2
Magasin	2						2	2	2	1	1	1
Habitation: jardin	1	1		1		1	1		2	1	1	1
Moyen de transport: voiture	1		1	2	1					1	2	1
Service public	2	1	1						1		3	
Bâtiment administratif	2		1				1		2	1		
Entreprise	4	1										
Moyen de transport: autre	3		1	1								
Stade	1	1		1			1	1				
Installation militaire								4				
Chantier								1		2		
Edifice religieux / lieu du culte	1						2					
Emplacement de vélo		1		1		1						
Maison de repos	1										1	
Cimetière				1								
Médecin / dentiste / pharmacien									1			
Moyen de transport: train / tram / métro											1	
Service												1
Station de bus / métro et gare de chemin de fer												1
<b>Total</b>	<b>298</b>	<b>126</b>	<b>91</b>	<b>85</b>	<b>86</b>	<b>76</b>	<b>93</b>	<b>69</b>	<b>82</b>	<b>95</b>	<b>71</b>	<b>28</b>

PPF/DGR/DRI/BIPOL - Statistiques policières de criminalité (date de clôture: 31/10/2025)  
 Les données pour les années 2001 jusqu'à 2014 ne sont plus publiées mais restent disponibles sur demande auprès du service BIPOL.  
 Les données pour 2025 ne concernent que le 1er semestre.



De Haan

Infractions contre l'intégrité physique

	2000	2015	2016	2017	2018	2019	2020	2021	2022	2023	2024	2025
Habitation	27	30	24	27	39	51	25	42	27	23	27	12
Voie publique	11	12	19	12	9	17	18	11	17	17	16	4
Culture et loisirs	11	5	4	7	6	6	5	10	6	5	7	1
Horeca	9	1	4	5	3	3	4	5	8	8	8	4
Terrain	3	4	2		6	3	3	1	5	1	4	
Service public	1	1	3	3	1	1	1		1	1	5	1
Institution d'enseignement		1		3		2	1	1	1	5		2
Infrastructure sportive		3		2	1	1	1			3	2	1
Inconnue	2	1	2				1		2	1		1
Arrêt de bus / tram		1			1	4	1	1		1		
Habitation: allée	1	2	1				1	1	1			
Parking	2	1							2		1	
Habitation: jardin		1	2				1		1			
Magasin			1	1	1		1	1				
Autre					2			1			1	
Moyen de transport: train / tram / métro		1				1		1		1		
Moyen de transport: autre					2					1		
Maison de repos									1	1		
Moyen de transport: autobus / autocar						1				1		
Service		1				1						
Entreprise				1								
Hôpital				1								
Stade							1					
Station de bus / métro et gare de chemin de fer											1	
<b>Total</b>	<b>67</b>	<b>65</b>	<b>62</b>	<b>62</b>	<b>71</b>	<b>91</b>	<b>64</b>	<b>75</b>	<b>72</b>	<b>69</b>	<b>72</b>	<b>26</b>

# ***STATISTIQUES POLICIERES DE CRIMINALITE***

---

***LIEU DE PERPETRATION: COMMUNE***

**De Haan**

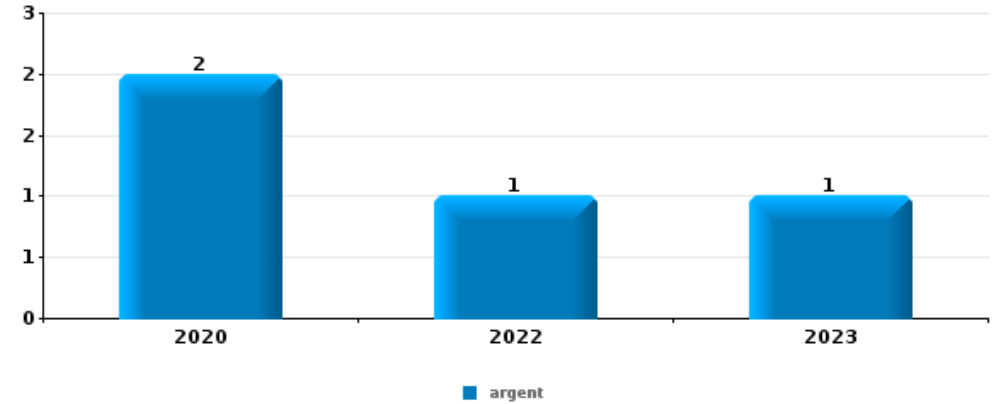
***PARTIE V : OBJETS ET MOYENS DE TRANSPORT***



**De Haan**

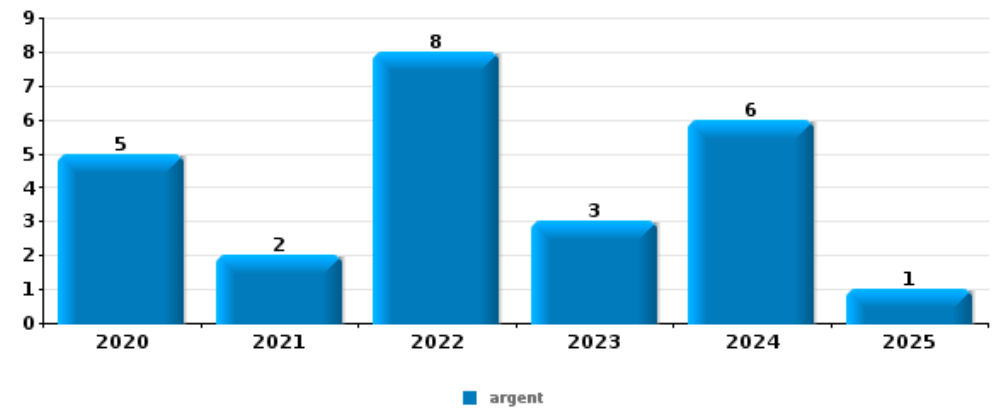
**Vol à main armée**

Top 5 Objets volés (sbd nombre de faits)		2020	2021	2022	2023	2024	2025
1	argent	2		1	1		
2	carte bancaire / carte de crédit	2					
2	carte d'identité / passeport	2					
2	GSM et accessoires	1			1		
5	bijouterie / montre	1					
5	clé	1					
5	coffre-fort / coffret (argent) / caisse				1		
5	lunettes / verres de contact	1					
5	multimédia	1					
5	permis de conduire	1					
5	portefeuille	1					
5	sac à main	1					
5	valise / sac	1					
5	vêtement	1					



**Vol dans ou sur un véhicule**

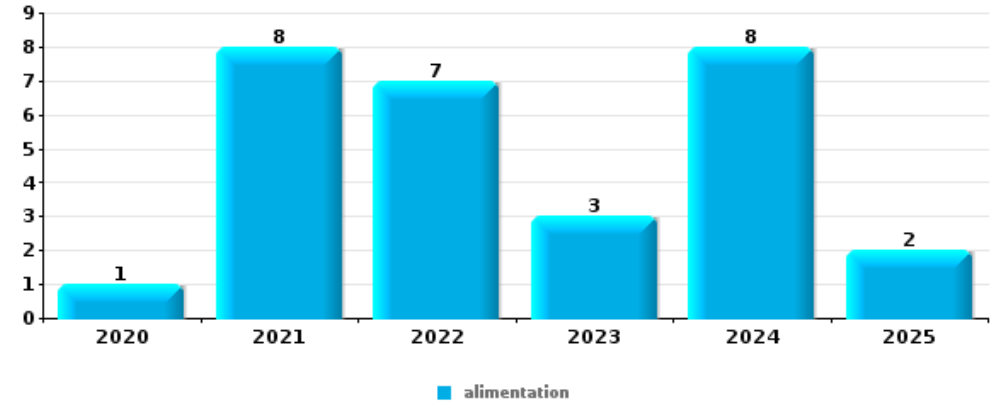
Top 5 Objets volés (sbd nombre de faits)		2020	2021	2022	2023	2024	2025
1	argent	5	2	8	3	6	1
2	plaque d'immatriculation	6	3	4	2	1	2
3	portefeuille	1		7	3	3	
4	ordinateur et accessoires	1	2	2	2	5	1
4	permis de conduire	1		7	2	2	1





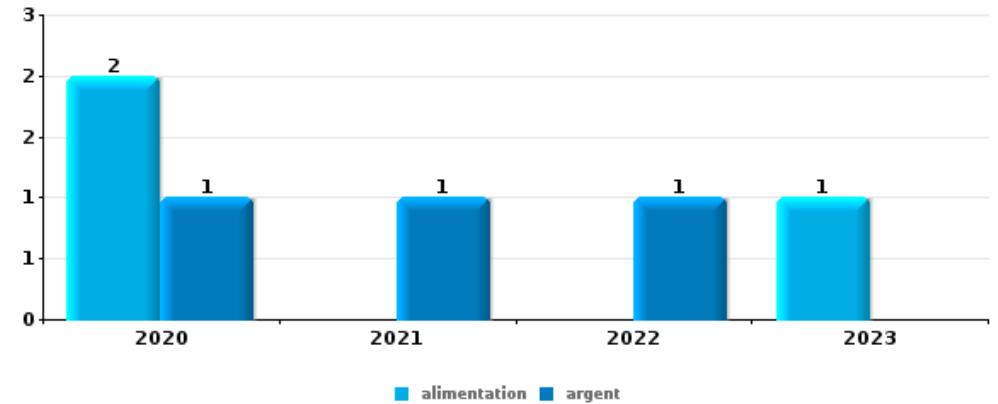
Vol à l'étalage

Top 5 Objets volés (sbd nombre de faits)		2020	2021	2022	2023	2024	2025
1	alimentation	1	8	7	3	8	2
2	vêtement		2		2		
3	animaux					1	
3	lunettes / verres de contact					1	
3	parfum / produit de beauté				1		



Cambrilage ds entreprise ou commerce

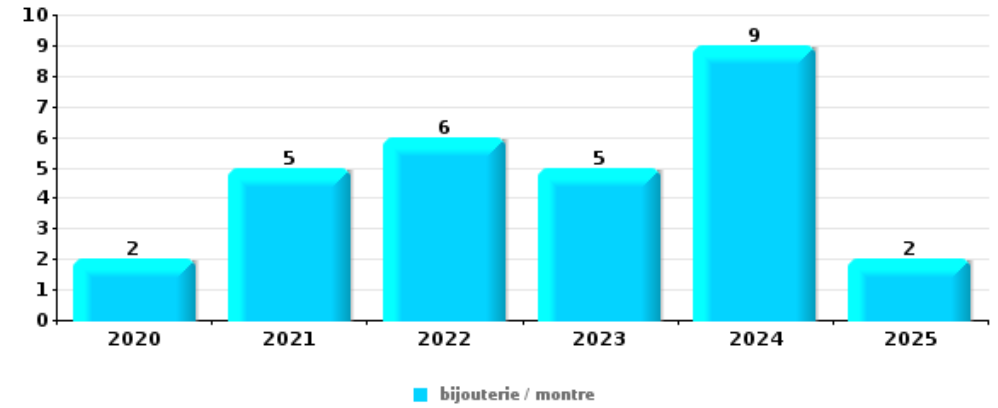
Top 5 Objets volés (sbd nombre de faits)		2020	2021	2022	2023	2024	2025
1	alimentation	2			1		
1	argent	1	1	1			
3	bijouterie / montre			1		1	
3	carte d'identité / passeport			2			
3	clé	1	1				
3	GSM et accessoires			2			
3	permis de conduire			2			
3	portefeuille			2			
3	valise / sac	1		1			
3	vêtement	1		1			





**Cambrassage dans habitation**

Top 5 Objets volés (sbd nombre de faits)		2020	2021	2022	2023	2024	2025
1	bijouterie / montre	2	5	6	5	9	2
2	argent	2	4	8	3	8	2
3	multimédia	1	1	1	1	3	3
4	coffre-fort / coffret (argent) / caisse	2		2	2	1	1
4	portefeuille		2	3	1	1	1
4	vêtement			1	1	4	2



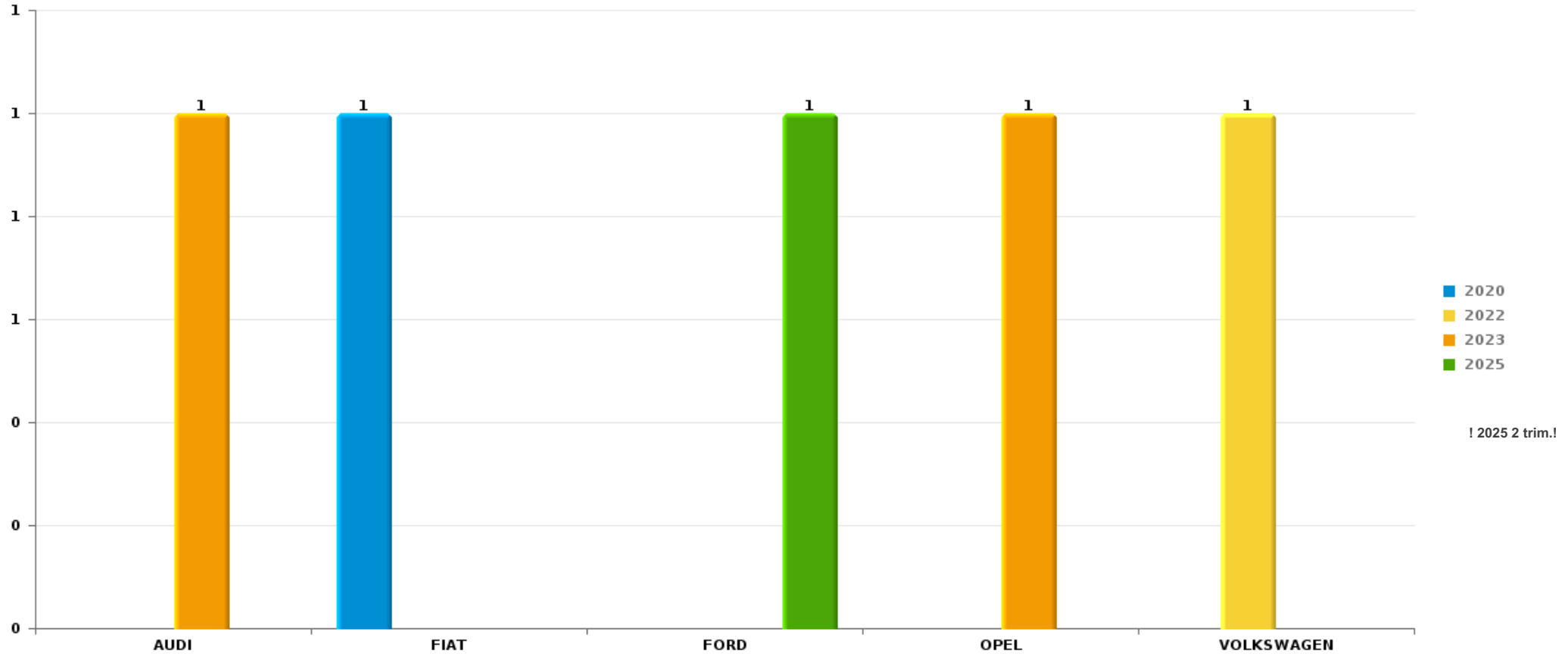
*Remarque: en ce qui concerne les objets, aucun total n'est reproduit étant donné que plusieurs objets peuvent avoir été volés lors d'un même fait.*



De Haan

Vol de voiture

Nombre de voitures volées par marque (Top 5)



# ***STATISTIQUES POLICIERES DE CRIMINALITE***

---

***LIEU DE PERPETRATION: COMMUNE***

**De Haan**

***PARTIE VI : SUSPECTS***



## Partie 1: Niveau FAITS (comptage du nombre de faits pour lesquels un certain type de suspect est impliqué)

### 1.1. Nombre d'infractions selon le sexe des suspects identifiés (par catégorie principale)

Étant donné que, tant un suspect identifié masculin qu'un suspect identifié féminin peuvent être impliqués lors d'un même fait, il est possible que la somme des colonnes «Hommes» et «Femmes» soit supérieure à la valeur de la colonne «Total...» (voir également la note méthodologique)

#### De Haan

#### 2025

Catégorie principale / Sexe	Nombre total de faits avec au moins 1 suspect	Hommes	%	Femmes	%
Registre de population	25	17	68,0%	8	32,0%
Ivresse et alcool	23	19	82,6%	4	17,4%
Vol et extorsion	12	8	66,7%	5	41,7%
Infr. contre les mœurs	11	11	100,0%		
Infr. contre l'intégrité physique	10	5	50,0%	6	60,0%
Drogues	9	8	88,9%	1	11,1%
Infr. contre autres valeurs morales et sentiments	8	7	87,5%	1	12,5%
Fraude	5	2	40,0%	3	60,0%
Infr. contre la foi publique	5	4	80,0%	1	20,0%
Infr. contre l'autorité publique	5	2	40,0%	5	100,0%
Législation sur les étrangers	5	3	60,0%	2	40,0%
Dégradation de la propriété	4	1	25,0%	3	75,0%
Armes et explosifs	2	2	100,0%		
Criminalité informatique	2	1	50,0%	1	50,0%
Infr. contre la sécurité publique	2	2	100,0%		
Protection de la jeunesse	2	1	50,0%	1	50,0%

## CRIMINALITE ENREGISTREE: SUSPECTS



Catégorie principale / Sexe	Nombre total de faits avec au moins 1 suspect	Hommes	%	Femmes	%
Environnement	1	1	100,0%		
Infr. contre la famille	1			1	100,0%
Travail	1	1	100,0%		
<b>Total</b>	<b>133</b>	<b>95</b>	<b>71,4%</b>	<b>42</b>	<b>31,6%</b>



## 1.2. Nombre d'infractions selon le sexe des suspects identifiés (par figure criminelle)

Étant donné que, tant un suspect identifié masculin qu'un suspect identifié féminin peuvent être impliqués lors d'un même fait, il est possible que la somme des colonnes «Hommes» et «Femmes» soit supérieure à la valeur de la colonne «Total...» (voir également la note méthodologique)

De Haan

2025

### FC Vol moyen de transport

Figure criminelle / Sexe	Nombre total de faits avec au moins 1 suspect identifié	Hommes	%
Vol de voiture	1	1	100,0%
Vol de vélo	1	1	100,0%
Total	PA	PA	PA

### FC Vol autre

Figure criminelle / Sexe	Nombre total de faits avec au moins 1 suspect identifié	Hommes	%	Femmes	%
Vol avec violence sans arme	2	2	100,0%		
Vol à l'étalage	2	2	100,0%	1	50,0%
Vol par ruse	1	1	100,0%		
Total	PA	PA	PA	PA	PA

### Criminalité ICT

Figure criminelle / Sexe	Nombre total de faits avec au moins 1 suspect identifié	Hommes	%
Phishing	1	1	100,0%
Total	PA	PA	PA

## CRIMINALITE ENREGISTREE: SUSPECTS



### FC Autre

Figure criminelle / Sexe	Nombre total de faits avec au moins 1 suspect identifié	Femmes	%
Violence contre les métiers d'intérêt général	2	2	100,0%
Dégradation de voiture	1	1	100,0%
Total	PA	PA	PA

### PH Violence intrafamiliale (VIF)

Figure criminelle / Sexe	Nombre total de faits avec au moins 1 suspect identifié	Hommes	%	Femmes	%
VIF: physique, dans le couple	4	2	50,0%	3	75,0%
VIF: physique, envers d'autres membres	1	1	100,0%	1	100,0%
VIF: psychique, dans le couple	7	5	71,4%	2	28,6%
VIF: psychique, envers des descendants	1	1	100,0%		
VIF: psychique, envers d'autres membres	1	1	100,0%		
VIF: économique, dans le couple	2	1	50,0%	1	50,0%
VIF: économique, envers d'autres membres	2	2	100,0%		
Total	PA	PA	PA	PA	PA



**PH Violence dans l'espace public**

Figure criminelle / Sexe	Nombre total de faits avec au moins 1 suspect identifié	Hommes	%	Femmes	%
Violence physique (voie publique)	3	3	100,0%	1	33,3%
Violence physique (autre endroit public)	1	1	100,0%		
Violence physique (endroit accessible au public)	1	1	100,0%	1	100,0%
Violence sexuelle (autre endroit public)	10	10	100,0%		
Violence psychique (voie publique)	5	2	40,0%	4	80,0%
Violence psychique (autre endroit public)	3	3	100,0%		
Vol avec violence sans arme (autre endroit public)	1	1	100,0%		
<b>Total</b>	<b>PA</b>	<b>PA</b>	<b>PA</b>	<b>PA</b>	<b>PA</b>

**PH Autre**

Figure criminelle / Sexe	Nombre total de faits avec au moins 1 suspect identifié	Hommes	%	Femmes	%
Faux policiers	1			1	100,0%
Cyberharcèlement	5	5	100,0%		
Fraude à l'identité	4	4	100,0%		
<b>Total</b>	<b>PA</b>	<b>PA</b>	<b>PA</b>	<b>PA</b>	<b>PA</b>



### 1.3. Nombre d'infractions selon l'âge des suspects identifiés (par catégorie principale)

Étant donné que, tant un suspect identifié mineur qu'un suspect identifié majeur peuvent être impliqués lors d'un même fait, il est possible que la somme des colonnes «Mineur» et «Majeur» soit supérieure à la valeur de la colonne «Total...» (voir également la note méthodologique)

De Haan

2025

Catégorie principale / Âge	Nombre total de faits avec au moins 1 suspect identifié	Mineur	%	Majeur	%
Registre de population	25			25	100,0%
Ivresse et alcool	23			23	100,0%
Vol et extorsion	12	2	16,7%	10	83,3%
Infr. contre les mœurs	11	1	9,1%	10	90,9%
Infr. contre l'intégrité physique	10	1	10,0%	9	90,0%
Drogues	9			9	100,0%
Infr. contre autres valeurs morales et sentiments	8	1	12,5%	7	87,5%
Fraude	5			5	100,0%
Infr. contre la foi publique	5			5	100,0%
Infr. contre l'autorité publique	5	2	40,0%	3	60,0%
Législation sur les étrangers	5			5	100,0%
Dégradation de la propriété	4	1	25,0%	3	75,0%
Armes et explosifs	2			2	100,0%
Criminalité informatique	2			2	100,0%
Infr. contre la sécurité publique	2			2	100,0%
Protection de la jeunesse	2	2	100,0%		
Environnement	1			1	100,0%
Infr. contre la famille	1			1	100,0%
Travail	1			1	100,0%
<b>Total</b>	<b>133</b>	<b>10</b>	<b>7,5%</b>	<b>123</b>	<b>92,5%</b>



### 1.4. Nombre d'infractions selon l'âge des suspects identifiés (par figure criminelle)

Étant donné que, tant un suspect identifié mineur qu'un suspect identifié majeur peuvent être impliqués lors d'un même fait, il est possible que la somme des colonnes «Mineur» et «Majeur» soit supérieure à la valeur de la colonne «Total...» (voir également la note méthodologique)

De Haan

2025

#### FC Vol moyen de transport

Figure criminelle / Âge	Nombre total de faits avec au moins 1 suspect identifié	Mineur	%	Majeur	%
Vol de voiture	1	1	100,0%		
Vol de vélo	1			1	100,0%
<b>Total</b>	<b>PA</b>	<b>PA</b>	<b>PA</b>	<b>PA</b>	<b>PA</b>

#### FC Vol autre

Figure criminelle / Âge	Nombre total de faits avec au moins 1 suspect identifié	Majeur	%
Vol avec violence sans arme	2	2	100,0%
Vol à l'étalage	2	2	100,0%
Vol par ruse	1	1	100,0%
<b>Total</b>	<b>PA</b>	<b>PA</b>	<b>PA</b>

#### Criminalité ICT

Figure criminelle / Âge	Nombre total de faits avec au moins 1 suspect identifié	Majeur	%
Phishing	1	1	100,0%
<b>Total</b>	<b>PA</b>	<b>PA</b>	<b>PA</b>

## CRIMINALITE ENREGISTREE: SUSPECTS



### FC Autre

Figure criminelle / Âge	Nombre total de faits avec au moins 1 suspect identifié	Mineur	%	Majeur	%
Violence contre les métiers d'intérêt général	2	2	100,0%		
Dégradation de voiture	1			1	100,0%
<b>Total</b>	<b>PA</b>	<b>PA</b>	<b>PA</b>	<b>PA</b>	<b>PA</b>

### PH Violence intrafamiliale (VIF)

Figure criminelle / Âge	Nombre total de faits avec au moins 1 suspect identifié	Mineur	%	Majeur	%
VIF: physique, dans le couple	4			4	100,0%
VIF: physique, envers d'autres membres	1			1	100,0%
VIF: psychique, dans le couple	7			7	100,0%
VIF: psychique, envers des descendants	1			1	100,0%
VIF: psychique, envers d'autres membres	1			1	100,0%
VIF: économique, dans le couple	2			2	100,0%
VIF: économique, envers d'autres membres	2	1	50,0%	1	50,0%
<b>Total</b>	<b>PA</b>	<b>PA</b>	<b>PA</b>	<b>PA</b>	<b>PA</b>

### PH Violence dans l'espace public

Figure criminelle / Âge	Nombre total de faits avec au moins 1 suspect identifié	Mineur	%	Majeur	%
Violence physique (voie publique)	3			3	100,0%
Violence physique (autre endroit public)	1			1	100,0%
Violence physique (endroit accessible au public)	1			1	100,0%
Violence sexuelle (autre endroit public)	10			10	100,0%
Violence psychique (voie publique)	5	1	20,0%	4	80,0%
Violence psychique (autre endroit public)	3	1	33,3%	2	66,7%
Vol avec violence sans arme (autre endroit public)	1			1	100,0%
<b>Total</b>	<b>PA</b>	<b>PA</b>	<b>PA</b>	<b>PA</b>	<b>PA</b>

## CRIMINALITE ENREGISTREE: SUSPECTS



### PH Autre

Figure criminelle / Âge	Nombre total de faits avec au moins 1 suspect identifié	Mineur	%	Majeur	%
Faux policiers	1			1	100,0%
Cyberharcèlement	5	1	20,0%	4	80,0%
Fraude à l'identité	4			4	100,0%
<b>Total</b>	<b>PA</b>	<b>PA</b>	<b>PA</b>	<b>PA</b>	<b>PA</b>



## Partie 2: Niveau SUSPECTS-FAIT (comptage du nombre de combinaisons suspect-fait)

### 2.1. Nombre de suspects-fait selon le sexe des suspects identifiés (TOP 5 des catégories principales)

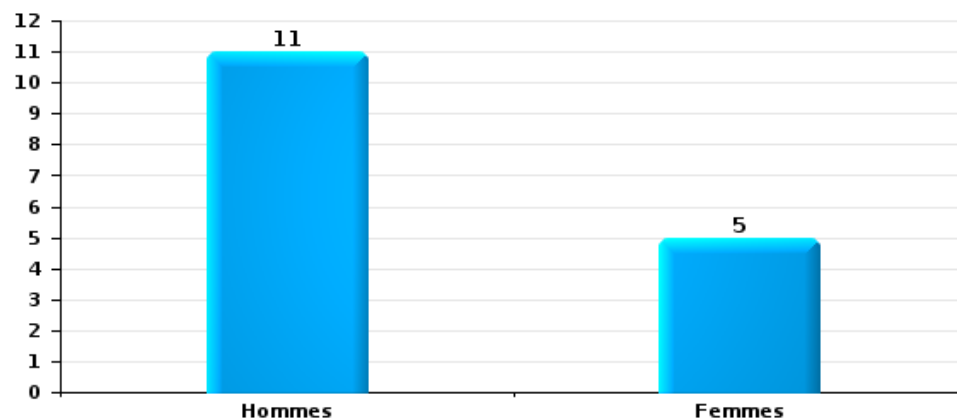
Lorsqu'un même suspect a commis plusieurs faits durant la période considérée, il est aussi comptabilisé plusieurs fois (voir également la note méthodologique)

De Haan

2025

Vol et extorsion

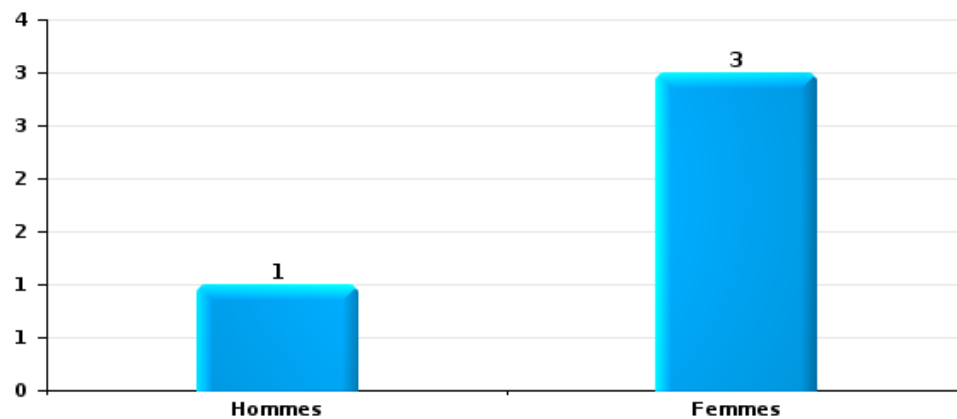
Nombre de suspects-fait selon le sexe





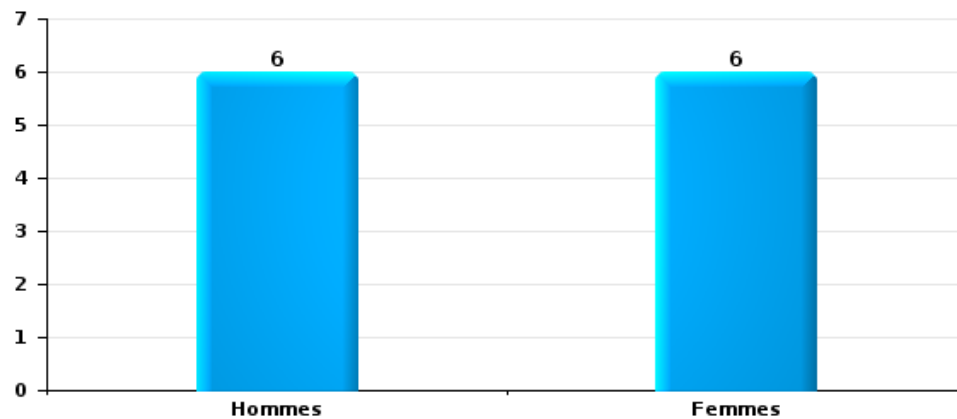
Dégradation de la propriété

Nombre de suspects-fait selon le sexe



Infr. contre l'intégrité physique

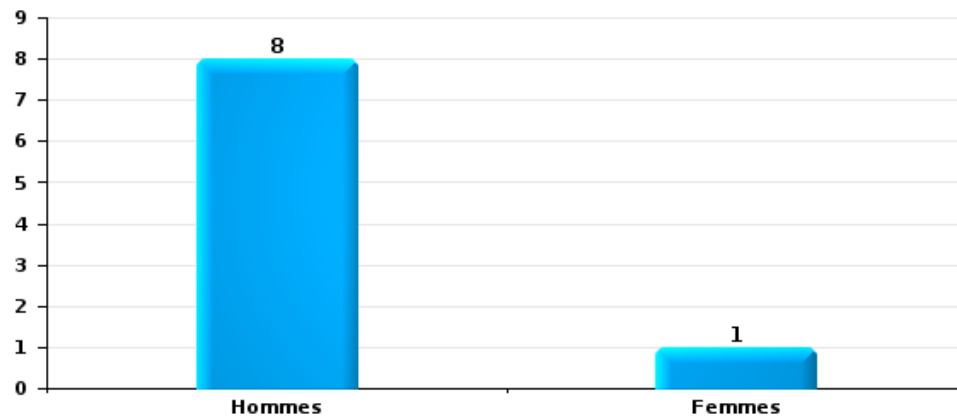
Nombre de suspects-fait selon le sexe





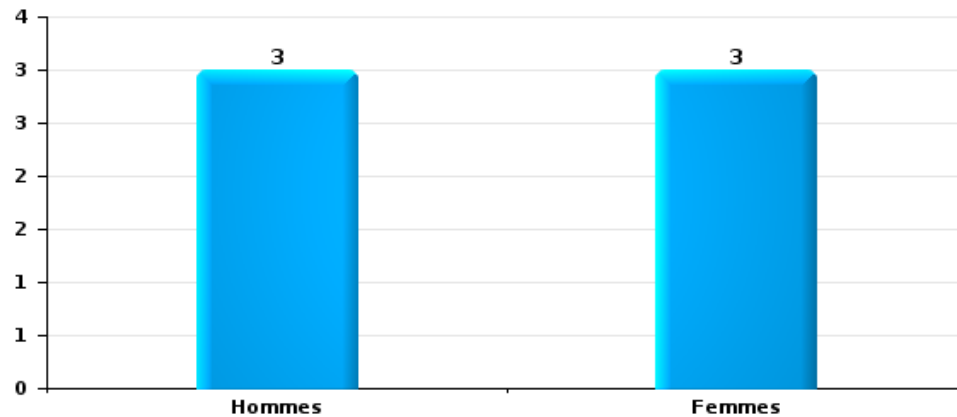
Drogues

Nombre de suspects-fait selon le sexe



Fraude

Nombre de suspects-fait selon le sexe





## 2.2. Nombre de suspects-fait selon le sexe des suspects identifiés (TOP 5 des figures criminelles)

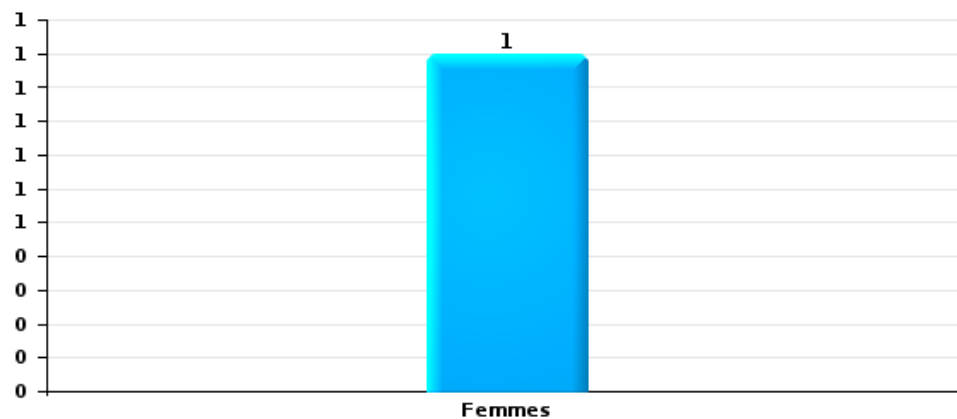
Lorsqu'un même suspect a commis plusieurs faits durant la période considérée, il est aussi comptabilisé plusieurs fois (voir également la note méthodologique)

De Haan

2025

Dégradation de voiture

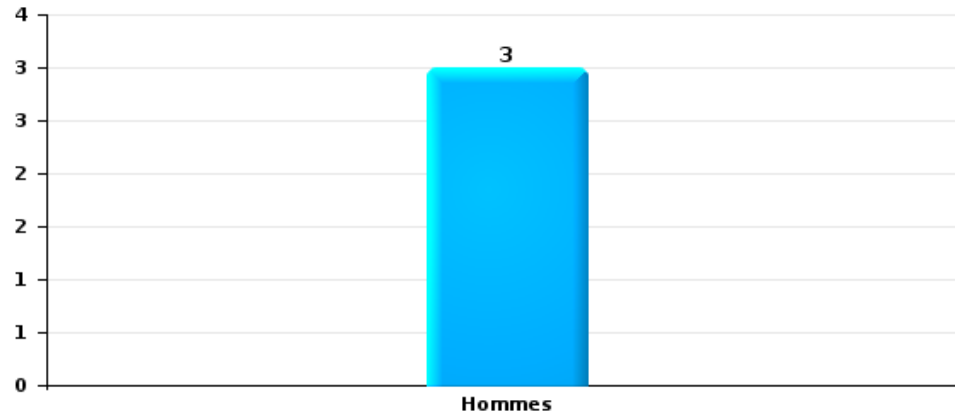
Nombre de suspects-fait selon le sexe





Vol de vélo

Nombre de suspects-fait selon le sexe





### 2.3. Nombre de suspects-fait selon l'âge des suspects identifiés (TOP 5 des catégories principales)

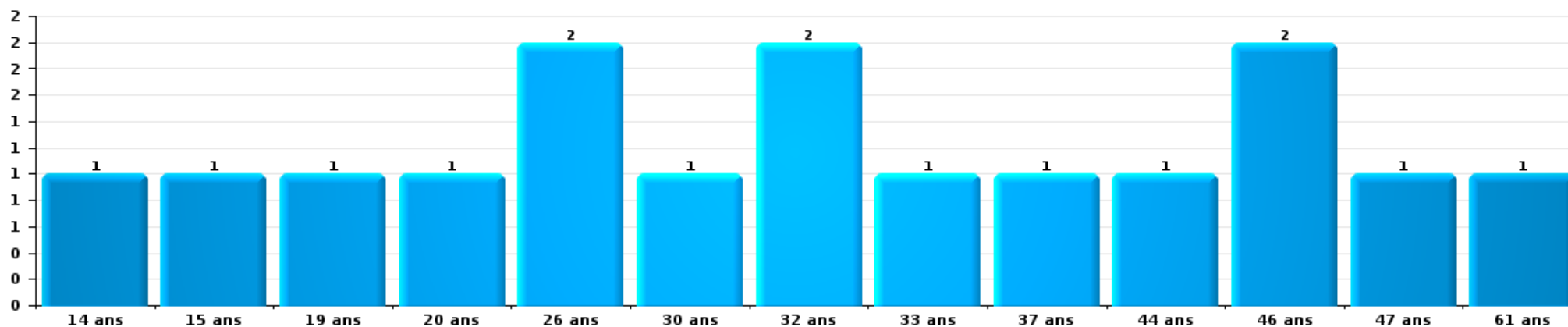
1) Lorsqu'un même suspect a commis plusieurs faits durant la période considérée, il est aussi comptabilisé plusieurs fois, qu'il ait le même âge ou non – 2) Les suspects au-dessous de 14 ans et à partir de 90 ans ne sont pas repris dans le tableau (voir également la note méthodologique)

De Haan

2025

Vol et extorsion

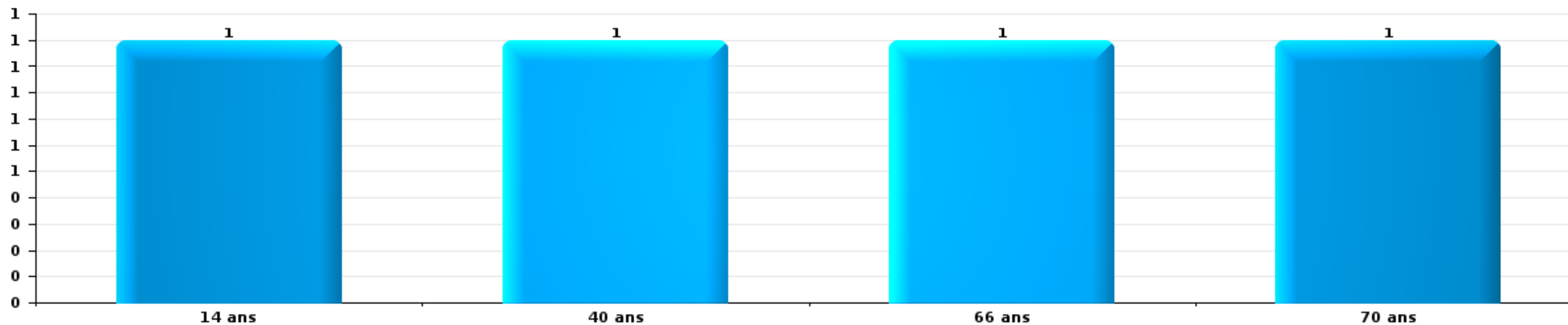
Nombre de suspects-fait par âge (chronologique)





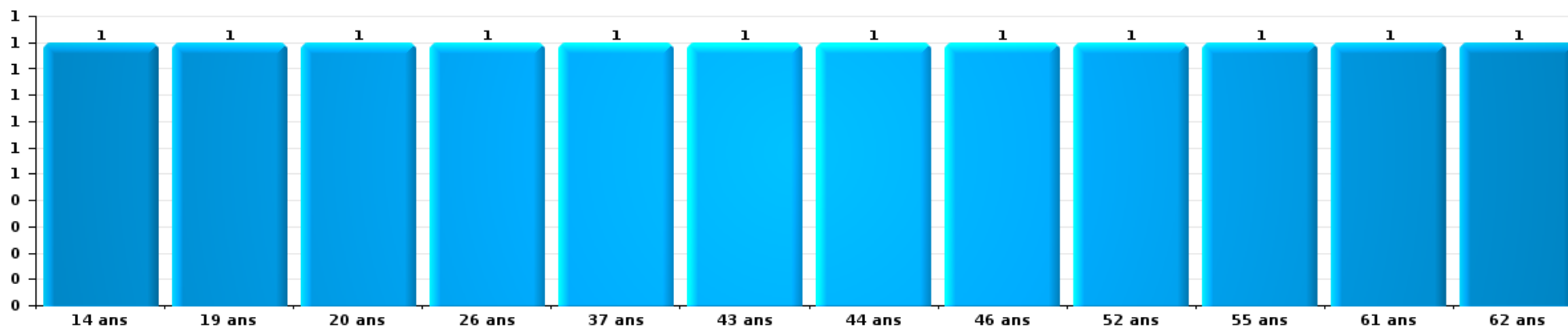
Dégradation de la propriété

Nombre de suspects-fait par âge (chronologique)



Infr. contre l'intégrité physique

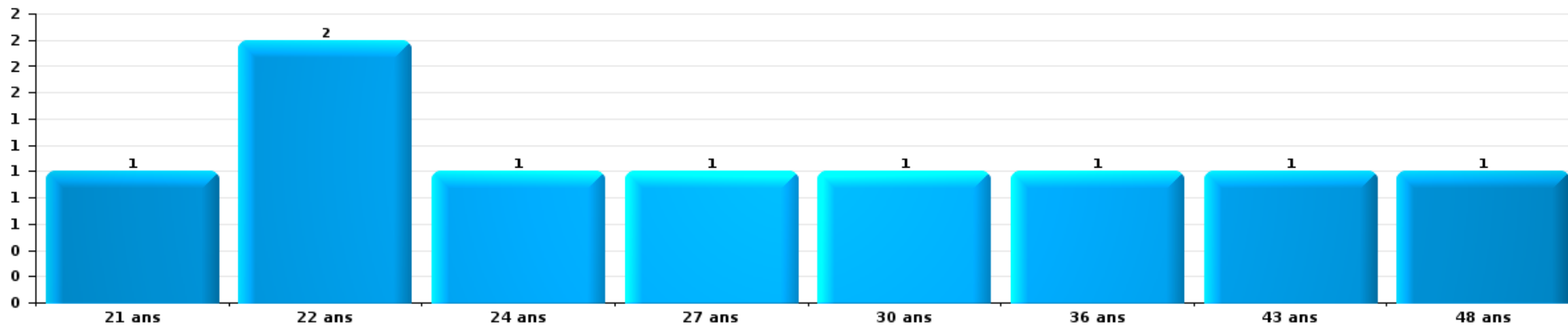
Nombre de suspects-fait par âge (chronologique)





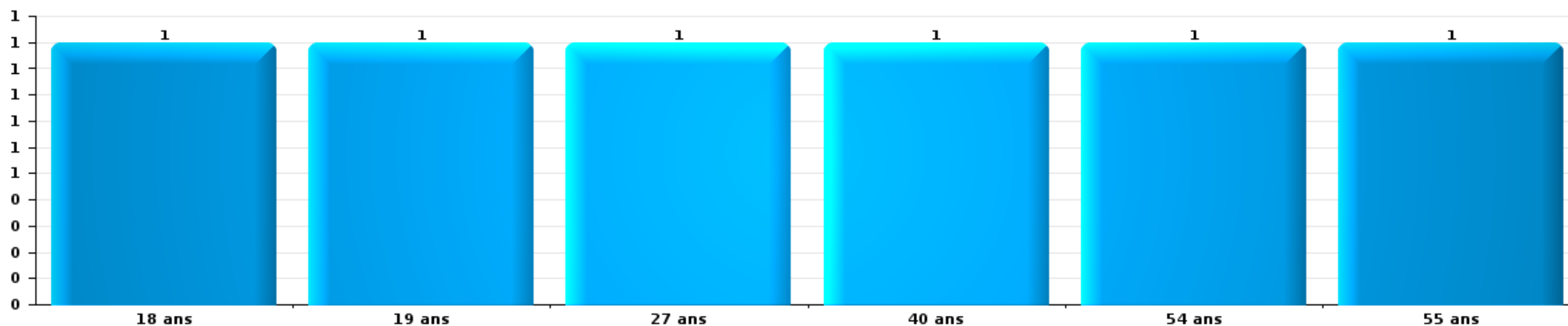
Drogues

Nombre de suspects-fait par âge (chronologique)



Fraude

Nombre de suspects-fait par âge (chronologique)





## 2.4. Nombre de suspects-fait selon l'âge des suspects identifiés (TOP 5 des figures criminelles)

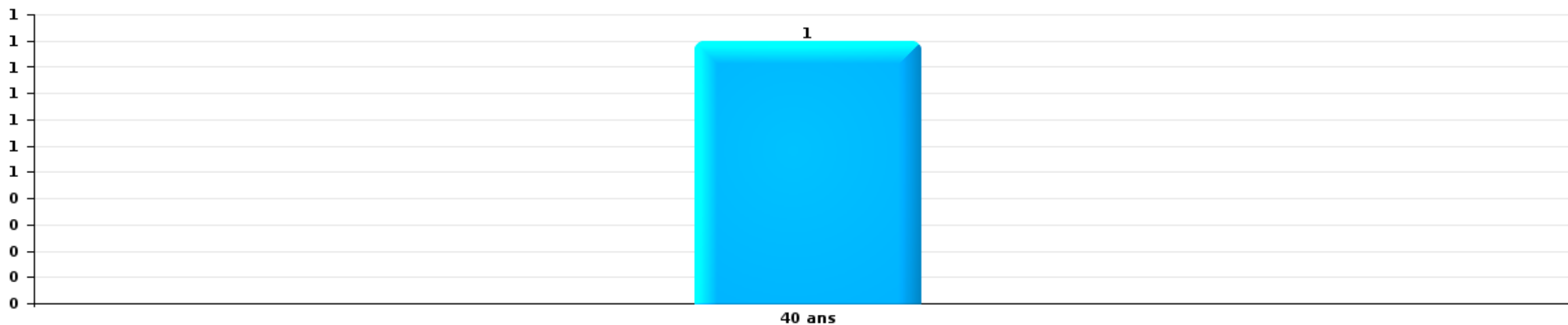
1) Lorsqu'un même suspect a commis plusieurs faits durant la période considérée, il est aussi comptabilisé plusieurs fois, qu'il ait le même âge ou non – 2) Les suspects au-dessous de 14 ans et à partir de 90 ans ne sont pas repris dans le tableau (voir également la note méthodologique)

### De Haan

2025

### Dégradation de voiture

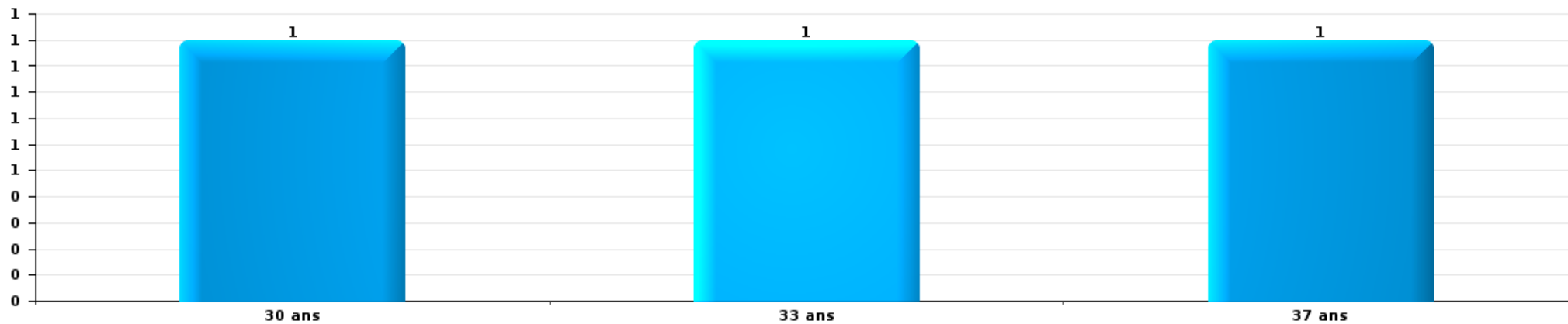
Nombre de suspects-fait par âge (chronologique)





Vol de vélo

Nombre de suspects-fait par âge (chronologique)



# ***STATISTIQUES POLICIERES DE CRIMINALITE***

---

***LIEU DE PERPETRATION: COMMUNE***

**De Haan**

***ANNEXE I: DETAIL PAR CATEGORIE DE DELIT  
CODE PENAL***



De Haan

Infraction Code pénal

Infr. contre l'intégrité physique

			2000	2015	2016	2017	2018	2019	2020	2021	2022	2023	2024	2025
Assassinat	Empoisonnement (assassinat)	Tent.							1					
	Autres	Tent.							1				1	
		Sous-total							2				1	
Meurtre	Empoisonnement (meurtre)	Tent.								1				
	Non spécifié	Tent.	1											1
	Autres	Tent.			1		1		1	2	2			1
		Sous-total	1		1		1		2	2	2			2
Torture et maltraitance	Torture	Acc.								1				
	Traitement dégradant	Acc.											1	
		Sous-total								1			1	
Coups et/ou blessures vol. en sphère familiale	Entre partenaires ou ex-partenaires	Acc.	5	26	17	15	21	37	17	30	18	17	18	9
	Lors d'un différend familial en général	Acc.	17											
	Par les parents envers un mineur	Acc.		1			1	1			3		1	
	Envers les parents	Acc.		3	4	2	5	5	3	3	2	2	1	1
	Envers d'autres ascendants directs ou collatéraux	Acc.				1	1	3	1	1		1		1
		Sous-total	22	30	21	18	28	46	21	34	23	20	20	11
Coups et/ou blessures vol. hors sphère familiale	Bagarres (=coups réciproques)	Acc.	4	8	9	11	12	8	7	7	13	8	14	5
		Tent.	1											
	Coups envers fonctionnaire de police	Acc.	1				2		1	1			1	
	Envers un mineur par une pers. ayant autorité	Acc.			1					2	1	1		1
	Envers un mineur qualité de l'auteur inconnue	Acc.	3			1	1	4		3		4	3	
	Envers pers. vulnérable par pers. ayant autorité	Acc.										1		
	Envers un mineur par cohabitant sans rel. Autorité	Acc.										1		
	Coups envers personnel transport public	Acc.			1									
	Coups envers personnel autre service public	Acc.						1	1					
	Coups envers personnel institut d'enseignement	Acc.		1	3	5	1				2	2	1	1
		Acc.	24	22	21	21	20	23	24	18	24	22	25	5
	Tent.	1												
	Sous-total	34	31	35	38	36	36	33	31	40	39	44	12	
Abstention coupable		Acc.	1					1		1	1	1	2	
		Sous-total	1					1		1	1	1	2	



Infr. contre l'intégrité physique

			2000	2015	2016	2017	2018	2019	2020	2021	2022	2023	2024	2025
Autres infr. volontaires. c/ l'intégrité phys.	Privation de soins à enfant ou personne vulnérable	Acc.					1					1		
	Délaissement d'enfant ou personne vulnérable	Acc.		1										
	Abandon d'enfant dans le besoin	Acc.			1		1							
	Administration substances nuisibles	Acc.								1				
	Entrave méchante à la circulation	Acc.			2	1		1			2	2		
	Voies de faits et violences légères	Acc.	3	1	2	2	1	3	3	2	1	1		
	<b>Sous-total</b>		<b>3</b>	<b>2</b>	<b>5</b>	<b>3</b>	<b>3</b>	<b>4</b>	<b>3</b>	<b>3</b>	<b>3</b>	<b>4</b>		
Infr. involontaires contre l'intégrité physique	Coups et/ou blessures involontaires	Acc.	5	1			1	2	1			1		
	Administration involontaire substances nuisibles	Acc.	1											
	Morsure de chien	Acc.		1	1	2	2	1	4	3	3	2	4	1
	Non spécifié	Acc.					1							
	<b>Sous-total</b>		<b>6</b>	<b>2</b>	<b>1</b>	<b>2</b>	<b>4</b>	<b>3</b>	<b>5</b>	<b>3</b>	<b>3</b>	<b>3</b>	<b>4</b>	<b>1</b>
	<b>Total</b>		<b>67</b>	<b>65</b>	<b>62</b>	<b>62</b>	<b>71</b>	<b>91</b>	<b>64</b>	<b>75</b>	<b>72</b>	<b>69</b>	<b>72</b>	<b>26</b>



Infr. contre la liberté individuelle

			2000	2015	2016	2017	2018	2019	2020	2021	2022	2023	2024	2025
Prise d'otages	Acc.		1											
	Sous-total		1											
Enlèvement de mineur ou personne vulnérable	Enlèvement parental	Acc.			1									
		Tent.										1		
	Autre enlèvement	Acc.								1	1			
	Sous-total			1						1	1	1		
Détenion par un particulier		Acc.				1			1	2			2	
		Tent.								1				
	Sous-total				1				1	3			2	
	Total		1	1	1				1	4	1	1	2	



Infr. contre les mœurs

			2000	2015	2016	2017	2018	2019	2020	2021	2022	2023	2024	2025
Viol n'ayant pas causé la mort	Victime < 10a	Acc.		2		1		1			1			
	Victime 10a - 14a	Acc.	5	1	1		1	1	1					
	Victime 14a - 16a	Acc.						2	1	1				
	Victime majeure	Acc.	1		1			4	1	2	2			
		Tent.	1											
	Victime âge inconnu	Acc.				1								
	<b>Sous-total</b>		<b>7</b>	<b>3</b>	<b>2</b>	<b>2</b>	<b>1</b>	<b>8</b>	<b>3</b>	<b>3</b>	<b>3</b>			
Viol avec conséquence inconnue			Acc.	1	1			1						
	<b>Sous-total</b>			<b>1</b>	<b>1</b>			<b>1</b>						
Viol n'ayant pas causé la mort (nvCPS)	Victime < 16a	Acc.										4		
		Tent.											1	
	Victime majeure	Acc.									2	1	2	
	<b>Sous-total</b>										<b>2</b>	<b>5</b>	<b>3</b>	
Attentat à la pudeur avec violence / menace	Victime < 16a	Acc.				1		1						
	Victime 16a - 18a	Acc.			1									
	Victime majeure	Acc.			2			3	2					
	<b>Sous-total</b>			<b>3</b>	<b>1</b>			<b>4</b>	<b>2</b>					
Attentat à la pudeur sans violence / menace	Victime < 16a	Acc.	1		2	1	2	2	1	1	2			
	Victime 16a - 18a	Acc.	1		1				1	2				
	Victime âge inconnu	Acc.				1				1				
	<b>Sous-total</b>		<b>2</b>	<b>3</b>	<b>2</b>	<b>2</b>	<b>2</b>	<b>2</b>	<b>2</b>	<b>4</b>	<b>2</b>			
Attentat à la pudeur non spécifié			Acc.											
	<b>Sous-total</b>		<b>2</b>											
Atteinte intégrité sexuelle sans mort (nvCPS)	Victime < 16a	Acc.								1		5	5	1
	Victime 16a - 18a	Acc.									1			1
	Victime majeure	Acc.									1	1		
	<b>Sous-total</b>									<b>1</b>	<b>2</b>	<b>6</b>	<b>5</b>	<b>2</b>
Pornographie infantine	Détention	Acc.			1									
	Distribution	Acc.			2		3	8	2	5	1			
	Accès pornographie infantine via technologie	Acc.				2								
	<b>Sous-total</b>			<b>3</b>	<b>2</b>	<b>3</b>	<b>3</b>	<b>8</b>	<b>2</b>	<b>5</b>	<b>1</b>			
Pornographie			Acc.				1							
	<b>Sous-total</b>		<b>1</b>				<b>1</b>							
Incitation à la débauche	Victime mineure	Acc.			1	2	3	1		2				
	Age victime inconnu	Acc.								1				
	Publicité par ICT pour débauche	Acc.								1				
	Autre publicité pour débauche	Acc.	1							1				
	<b>Sous-total</b>		<b>1</b>	<b>1</b>	<b>2</b>	<b>3</b>	<b>1</b>	<b>1</b>	<b>5</b>					

FPF/DGR/DRI/BIPOL - Statistiques policières de criminalité (date de clôture: 31/10/2025)  
 Les données pour les années 2001 jusqu'à 2014 ne sont plus publiées mais restent disponibles sur demande auprès du service BIPOL.  
 Les données pour 2025 ne concernent que le 1er semestre.



**Infr. contre les mœurs**

			2000	2015	2016	2017	2018	2019	2020	2021	2022	2023	2024	2025
Exploitation de la débauche d'autrui	Victime majeure	Acc.					2	2		1				
		Sous-total					2	2		1				
Outrage public aux bonnes mœurs	Actions (exhibitionnisme, etc.)	Acc.	4	1	3	1	1	1	2	4	1			
	Ecrits, images, objets	Acc.		1	1	3		1			1			
	Exhibitionnisme (nvCPS)	Acc.										3	2	11
	Contenu pornographique extrême ou violent (nvCPS)	Acc.											2	1
	Non spécifié	Acc.								1				
	Sous-total		4	2	4	4	1	2	2	5	2	3	4	12
Voyeurisme	Observation/enregistrement de nudité ou intimité	Acc.				1	1		3	4	2			
	Diffusion enregistrement nudité ou intimité	Acc.						1	1		1			
	Sous-total				1	1	1	4	4	4	3			
Voyeurisme direct (nvCPS)	Victime < 16a	Acc.										1	1	
	Victime 16a - 18a	Acc.										1		
	Sous-total											2	1	
Voyeurisme via moyen technique ou autre (nvCPS)	Victime < 16a	Acc.										1	5	
	Victime majeure	Acc.										1	3	
	Sous-total											2	8	
Diffusion de contenu à caractère sexuel (nvCPS)	Victime < 16a	Acc.										1		
	Victime 16a - 18a	Acc.									1			
	Sous-total										1	1		
Diffusion contenu sex. but méchant/lucrat. (nvCPS)	Victime < 16a	Acc.											1	
	Victime majeure	Acc.									2	4		
	Sous-total										2	4	1	
Grooming (contact par ICT avec mineur < 16 ans)		Acc.								1				
	Sous-total									1				
Images d'abus sexuels de mineurs (nvCPS)	Production/diffusion images abus sexuels (nvCPS)	Acc.								1	1	1	2	
	Détention/acquisition images abus sexuels (nvCPS)	Acc.									1	1	2	
	Sous-total									1	2	2	4	
	Total		17	6	17	14	14	29	15	30	20	25	26	14



**Infr. contre autres valeurs morales et sentiments**

		2000	2015	2016	2017	2018	2019	2020	2021	2022	2023	2024	2025
Harcèlement	Acc.	2	19	8	12	23	18	22	24	30	16	20	13
	Sous-total	2	19	8	12	23	18	22	24	30	16	20	13
Violation de sépulture	Acc.			2	1								
	Sous-total			2	1								
Violation du secret professionnel	Acc.							1					
	Sous-total							1					
Atteinte à l'honneur	Calomnie et diffamation	Acc.	3	2	4	5	8	9	3	2	7	6	4
	Déclaration calomnieuse	Acc.		2				1					
	Imputation calomnieuse	Acc.	1	1					1		1		
	Injures (Délit)	Acc.		1	1	1	2		3				
	Non spécifié	Acc.								1			
	Sous-total		4	6	5	6	10	10	7	3	8	6	4
Vie privée	Intrusion de nuit	Acc.			1								
	Violation de domicile par un particulier	Acc.	4	5	2	2	4	2	2	2	5	5	4
	Violation du secret des lettres	Acc.	1	1			1	1		1			
	Sous-total		5	6	3	2	5	3	2	3	5	5	4
Tapage nocturne	Acc.	4	1	3	1	2	1	3					
	Sous-total	4	1	3	1	2	1	3					
Vie privée mœurs: publication identité victime	Acc.						1			1	1	1	
	Sous-total						1			1	1	1	
Cyberlokkng (leurre de mineur par ICT)	Acc.						1						
	Sous-total						1						
Occupation bien d'autrui (squatter)	Pénétrer / occuper / séjourner (bien non habité)	Acc.							1	1	1		
	Pénétrer / occuper / séjourner (bien habité)	Acc.							1			1	
	Sous-total								2	1	1	1	
<b>Total</b>		<b>15</b>	<b>32</b>	<b>21</b>	<b>22</b>	<b>40</b>	<b>34</b>	<b>35</b>	<b>32</b>	<b>45</b>	<b>29</b>	<b>30</b>	<b>18</b>



Infr. relative au statut juridique de l'enfant

		2000	2015	2016	2017	2018	2019	2020	2021	2022	2023	2024	2025
<b>Non-représentation d'enfants</b>	<b>Par les parents</b>	<b>Acc.</b>				1						1	
		<b>Sous-total</b>				1						1	
		<b>Total</b>				1						1	



Vol et extorsion

			2000	2015	2016	2017	2018	2019	2020	2021	2022	2023	2024	2025
Vol avec circ. aggr.	Avec violence	Acc.	8	2		2	5	2	5		3	5	3	
		Tent.		1		1	2				1			
	Sans violence	Acc.	58	107	73	67	106	76	35	20	36	27	43	13
		Tent.	20	60	35	33	51	74	30	15	20	15	21	7
<b>Sous-total</b>			<b>86</b>	<b>170</b>	<b>108</b>	<b>103</b>	<b>164</b>	<b>152</b>	<b>70</b>	<b>35</b>	<b>60</b>	<b>47</b>	<b>67</b>	<b>20</b>
Vol sans circ. aggr.	Avec violence	Acc.	1	4	1		3		4			1		
		Tent.					1							
	Sans violence, Vol à la tire	Acc.	5	14	11	18	4	5	2	5	5	1	2	1
		Tent.		1	1									
	Sans violence, Vol d'usage	Acc.	1		1	1	2							1
		Tent.												
	Sans violence, Vol domestique	Acc.	6	11	5	6	3	4	2	2	5	2	6	8
		Inc.	4											
Sans violence	Acc.	304	194	150	139	139	123	110	101	116	105	82	42	
	Tent.	4	5	4	8	6	3	4	2	4	2	3		
<b>Sous-total</b>			<b>325</b>	<b>229</b>	<b>173</b>	<b>172</b>	<b>158</b>	<b>135</b>	<b>122</b>	<b>110</b>	<b>130</b>	<b>111</b>	<b>93</b>	<b>52</b>
Vol non spécifié		Acc.	121	1	1	1				1	1			
		Tent.	36											
	<b>Sous-total</b>	<b>157</b>	<b>1</b>	<b>1</b>	<b>1</b>					<b>1</b>	<b>1</b>			
Extorsion		Acc.				1	7	3			4	6	1	1
		Tent.		2	1	1	3		1	1	2	2	3	1
	<b>Sous-total</b>		<b>2</b>	<b>1</b>	<b>2</b>	<b>10</b>	<b>3</b>	<b>1</b>	<b>1</b>	<b>1</b>	<b>6</b>	<b>8</b>	<b>4</b>	<b>2</b>
<b>Total</b>			<b>568</b>	<b>402</b>	<b>283</b>	<b>278</b>	<b>332</b>	<b>290</b>	<b>193</b>	<b>147</b>	<b>197</b>	<b>166</b>	<b>164</b>	<b>74</b>



**Fraude**

		2000	2015	2016	2017	2018	2019	2020	2021	2022	2023	2024	2025
Blanchiment d'argent	Acc.		1	2	2	1	1	4	9	7	7	8	3
	Tent.									1			
	Sous-total		1	2	2	1	1	4	9	8	7	8	3
Recel	Recel simple	Acc.	1			1	1				1		
	Sous-total		1			1	1				1		
Grivèlerie	Carburant / lubrifiant	Acc.					2						
	Boissons et aliments	Acc.	2	1	2		8	1		7	12	5	4
	Voiture de location	Acc.				2	2	1	3		1		
	Logements	Acc.	4	3	4		2	1		4	2	1	
	Non spécifié	Acc.	4			1							
	Sous-total	10	5	5	3	2	14	3	3	11	15	6	4
Corruption privée		Acc.			1								
	Sous-total				1								
Détournement et destruction frauduleuse	Cel frauduleux	Acc.	22	5	10	8	5	9	8	4	12	6	8
	D'argent, de papiers, etc.	Acc.				1						1	
	D'objets saisis	Acc.	1										
	Non spécifié	Acc.		1	1		1	1				1	
	Sous-total	23	6	10	9	6	10	9	4	12	7	9	
Escoquerie	Fraude par internet	Acc.		17	20	11	15	26	46	48	32	33	40
		Tent.		3	3		1	2	2	1	2	2	8
	Escoquerie sans internet	Acc.		7	6	6	9	3	2	5	8	3	8
		Tent.		1	1						3		1
	Non spécifié	Acc.	19										
	Tent.	2											
	Sous-total	21	28	30	17	25	31	50	54	45	38	57	22
Tromperie	Marchandises vendues / travail fourni	Acc.			1								
	Endossement frauduleux de factures	Acc.	1										
	Sous-total	1		1									
Abus de confiance et infr. apparentées	Abus de confiance	Acc.	16	14	4	6	7	3	9	5	8	8	7
		Tent.	1										
	Abus des faiblesses	Acc.		2	1		1			2	1	2	
	Sous-total	17	16	5	6	8	3	9	5	10	9	9	3
Insolvabilité frauduleuse		Acc.	1	1				1					
	Sous-total	1	1					1					
Chèques sans provision		Acc.	3					1					
	Sous-total	3						1					
	Total	76	58	53	38	43	60	77	75	86	77	89	32



Dégradation de la propriété

			2000	2015	2016	2017	2018	2019	2020	2021	2022	2023	2024	2025
Incendie volontaire	Dans lieu habité (de jour)	Acc.						1						
		Tent.							1				1	
	Dans lieu habité (de nuit)	Acc.		1				1						
	Dans un autre lieu (de jour)	Acc.		2		1		1	2	2		1		
	Dans un autre lieu (de nuit)	Acc.		5		1		2					3	1
	Dans un autre lieu (moment indéterminé)	Acc.						1	1			1		
		Sous-total		8		2		6	4	2		2	4	1
Incendie involontaire		Acc.	5	6	7		9	7	5	3	7	2		3
		Sous-total	5	6	7		9	7	5	3	7	2		3
Destruction, dénaturation, dégradation	Avec circ. aggr.	Acc.	11	1							2			
	Non spécifié	Acc.	3											
		Sous-total	14	1							2			
Vandalisme	Sur véhicules	Acc.	137	61	42	41	50	33	58	29	30	42	33	9
	Sur autres biens mobiliers	Acc.	59	6	10	7	5	5	9	2	10	12	9	6
	Graffitis	Acc.	1	5	1	2	2		3	3	5	7	6	
	Autres détériorations sur biens immobiliers	Acc.	72	33	28	27	18	20	11	25	27	27	17	8
	Dégradation de clôture	Acc.	10	6	3	6	2	5	3	5	1	3	2	1
		Sous-total	279	111	84	83	77	63	84	64	73	91	67	24
		Total	298	126	91	85	86	76	93	69	82	95	71	28



Infr. contre la Sécurité de l'Etat

		2000	2015	2016	2017	2018	2019	2020	2021	2022	2023	2024	2025
Sûreté extérieure de l'Etat	Acc.			1									
	Sous-total			1									
	Total			1									



Infr. contre la sécurité publique

			2000	2015	2016	2017	2018	2019	2020	2021	2022	2023	2024	2025
Organisation criminelle	Acc.			1		1			1	1				
	Sous-total			1		1			1	1				
Association de malfaiteurs	Acc.				3	2	1				1		1	
	Sous-total				3	2	1				1		1	
Evasion de prisonniers	Non-respect surveillance électronique	Acc.		2	1	2	3	2			1	6		
	Non spécifié	Acc.	1											
	Sous-total		1	2	1	2	3	2			1	6		
Menaces	Menace d'attentat	Acc.							3					
	Verbales	Acc.	14	8	6	5	17	7	8	10	5	9	5	2
	Ecrites	Acc.	1	5	12	4	2	8	5	10	3	7	3	2
	Par gestes, emblèmes	Acc.	6	5	3	5	4	2	2		4	6	6	1
	Alerte à la bombe	Acc.		1			2	2	1	1	1	2	3	
	Non spécifié	Acc.	3	1										
	Sous-total		24	20	21	14	25	19	19	21	13	24	17	5
	Total		25	23	25	19	29	21	20	22	15	30	18	5



Infr. contre l'autorité publique

		2000	2015	2016	2017	2018	2019	2020	2021	2022	2023	2024	2025
<b>Violence c/ personnes investies autorité publique</b>	Acc.			1				1				1	1
	Sous-total			1				1				1	1
<b>Rébellion</b>	Rébellion armée	Acc.					1	1	2			1	
	Rébellion non armée	Acc.	8		4	5	4	5	3	1	5	7	2
	Non spécifié	Acc.	1					1					
		Sous-total	9	6	4	5	5	7	5	1	5	8	2
<b>Outrages</b>	Acc.	2	3	1	2			4	1	4	4	8	2
	Sous-total	2	3	1	2			4	1	4	4	8	2
<b>Autres infractions</b>	Bris de scellés	Acc.	1										
	Sous-total		1										
	<b>Total</b>	<b>11</b>	<b>10</b>	<b>2</b>	<b>6</b>	<b>5</b>	<b>5</b>	<b>12</b>	<b>6</b>	<b>5</b>	<b>9</b>	<b>17</b>	<b>5</b>



Infr. contre la foi publique

			2000	2015	2016	2017	2018	2019	2020	2021	2022	2023	2024	2025
Faux en écritures	Faux en écritures	Acc.	6	3	6	4	3	1	2	2	4	4	5	4
	Usage de faux en écrit. et écrit. falsifiées	Acc.	3	1	2	1	1	2			1	1	2	
		Sous-total	9	4	8	5	4	3	2	2	5	5	7	4
Usurpation	De fonctions	Acc.	1	1	1	1								
	De costumes, de décorations, etc.	Acc.												1
	De nom	Acc.	1	2	5	4	7	9	5	2	6	9	5	1
	Sous-total	2	3	6	4	8	9	5	2	6	9	5	2	
Contrefaçon / falsification	Contrefaçon	Acc.	1					1				1		
	Falsification	Acc.	2						1			1		
		Sous-total	3					1	1			2		
Fausses monnaies	Emission	Acc.			2	1	3							
	Non spécifié	Tent.	1											
	Autres	Acc.	4											
		Acc.	2								1			
	Sous-total	7		2	1	3					1			
Faux en justice	Faux témoignage	Acc.						1						
		Sous-total						1						
		Total	21	7	16	10	15	14	8	4	12	16	12	6



De Haan

Infraction Code pénal

Infr. contre la famille

		2000	2015	2016	2017	2018	2019	2020	2021	2022	2023	2024	2025
Abandon de famille	Acc.	2								1	3		
	Sous-total	2								1	3		
Refus du droit aux relations personnelles	Acc.	13	7	11	5	6	10	6	26	43	12	36	8
	Sous-total	13	7	11	5	6	10	6	26	43	12	36	8
Non-acquittement pension alimentaire	Acc.	11	1	2	1	2		2	3	3	1		
	Sous-total	11	1	2	1	2		2	3	3	1		
Mariage forcé	Acc.											1	
	Sous-total											1	
Non spécifié	Acc.					1							
	Sous-total					1							
	Total	26	8	13	6	9	10	8	29	47	16	37	8

Criminalité informatique

		2000	2015	2016	2017	2018	2019	2020	2021	2022	2023	2024	2025
Hacking	Acc.		7	7	4	11	12	16	6	8	13	13	20
	Tent.		1										1
	Sous-total		8	7	4	11	12	16	6	8	13	13	21
Faux en informatique	Acc.		2	5	1	6	4	11	4	3	6	6	2
	Sous-total		2	5	1	6	4	11	4	3	6	6	2
Fraude informatique	Acc.		7	4	4	22	31	57	67	64	63	90	33
	Tent.		4	2	1	1	2	1	2	4		8	
	Sous-total		11	6	5	23	33	58	69	68	63	98	33
Sabotage	Acc.		6	1	2	6	7	3		3		1	
	Sous-total		6	1	2	6	7	3		3		1	
	Total		27	19	12	46	56	88	79	82	82	118	56



Exercice illégal de l'autorité publique

	2000	2015	2016	2017	2018	2019	2020	2021	2022	2023	2024	2025
<b>Violation de communication par fonctionnaire</b> <b>Acc.</b>							1					
<b>Sous-total</b>							1					
<b>Total</b>							1					

Traite des êtres humains

	2000	2015	2016	2017	2018	2019	2020	2021	2022	2023	2024	2025
<b>Exploitation sexuelle</b> <b>Acc.</b>							1	1				
<b>Sous-total</b>							1	1				
<b>Exploitation économique</b> <b>Acc.</b>						1	1	1			1	
<b>Sous-total</b>						1	1	1			1	
<b>Total</b>						1	2	2			1	

Autres infractions Code pénal

	2000	2015	2016	2017	2018	2019	2020	2021	2022	2023	2024	2025
<b>Acc.</b>		1			1							
<b>Sous-total</b>		1			1							
<b>Total</b>		1			1							

Contravention Code pénal

	2000	2015	2016	2017	2018	2019	2020	2021	2022	2023	2024	2025
<b>Autres contraventions CP</b> <b>Acc.</b>	11	1	1			1						
<b>Sous-total</b>	11	1	1			1						
<b>Total</b>	11	1	1			1						

# ***STATISTIQUES POLICIERES DE CRIMINALITE***

---

***LIEU DE PERPETRATION: COMMUNE***

**De Haan**

***ANNEXE II: DETAIL PAR CATEGORIE DE DELIT  
LOIS SPECIALES***



De Haan

Infraction Lois spéciales

Drogues

			2000	2015	2016	2017	2018	2019	2020	2021	2022	2023	2024	2025
Détention	Acc.	23	23	6	14	18	15	43	45	25	28	31	34	10
	Sous-total	23	23	6	14	18	15	43	45	25	28	31	34	10
Usage	Usage en groupe	Acc.	8											
	Usage individuel	Acc.	7											
	Faciliter l'usage	Acc.			1	1	3	11	7	2	2	3	1	
	Incitation à l'usage	Acc.					1	2	1		1			
	Désordre, scandale ou danger dans un espace public	Acc.		1	2		4	3	3	1	1	2	1	1
	Sous-total	15	15	1	3	1	8	16	11	3	4	5	2	1
Importation et exportation	Acc.	6				3								
	Sous-total	6	6			3								
Fabrication	Acc.				2	1	6	2	1	2	2	2	2	1
	Sous-total				2	1	6	2	1	2	2	2	2	1
Commerce	Acc.	4		2	3	6	6	19	6	5	8	6	8	
	Sous-total	4	4	2	3	6	6	19	6	5	8	6	8	
Autres	Acc.			1	2					1	1			
	Sous-total			1	2					1	1			
	Total	48	48	10	22	30	30	84	64	35	43	44	46	12

Législation sur les étrangers

			2000	2015	2016	2017	2018	2019	2020	2021	2022	2023	2024	2025
Transmigration illégale	Mariages simulés/blancs sans récompense/contrainte	Acc.		3	3	4	2	2			2	1		1
	Cohab. légale de complais. sans récompense/contr.	Acc.						1				2		
	Accès au territoire	Acc.	11		1	1		3	2	3	1	1	1	
	Séjour	Acc.	2	11	26	14	12	13	11	5	3	10	7	1
	Inscription au registre des étrangers	Acc.		1	4	8	3	1	2	4	2	10	4	5
	Sous-total	13	13	15	34	27	17	20	15	12	8	24	12	7
Trafic d'êtres humains	Acc.					1								
	Sous-total					1								
Non spécifié	Acc.	1												
	Sous-total	1	1											
	Total	14	14	15	34	28	17	20	15	12	8	24	12	7



Environnement

			2000	2015	2016	2017	2018	2019	2020	2021	2022	2023	2024	2025
Déchets	Déchets par professionnel	Acc.				1		1					1	
	Déchets par particulier	Acc.		3	3	3	1	2	1	1		2	1	
	Déchets par personne indéterminée	Acc.	7											
	<b>Sous-total</b>		<b>7</b>	<b>3</b>	<b>3</b>	<b>4</b>	<b>1</b>	<b>3</b>	<b>1</b>	<b>1</b>		<b>2</b>	<b>2</b>	
Autres que déchets	Urbanisme	Acc.	8	1	3	2	2	1	1	1	1			3
		Tent.	1											
	Permis d'environnement	Acc.			1				1	1				
	Bruit	Acc.			1									
	Pollution de l'eau	Acc.		1	1			1						
	Autres nuisances en matière d'environnement	Acc.	2											
<b>Sous-total</b>		<b>11</b>	<b>2</b>	<b>6</b>	<b>2</b>	<b>2</b>	<b>2</b>	<b>2</b>	<b>2</b>	<b>2</b>	<b>1</b>		<b>3</b>	
Biodiversité / Faune et flore	Bien-être animal	Acc.	2	2	1	1	2	1	3	5	5	3	1	1
	Protection de la nature	Acc.	10	1			1		5	2		2		
	Destruction d'animaux	Acc.		1					1					
	<b>Sous-total</b>		<b>12</b>	<b>4</b>	<b>1</b>	<b>1</b>	<b>3</b>	<b>1</b>	<b>9</b>	<b>7</b>	<b>5</b>	<b>5</b>	<b>1</b>	<b>1</b>
<b>Total</b>			<b>30</b>	<b>9</b>	<b>10</b>	<b>7</b>	<b>6</b>	<b>6</b>	<b>12</b>	<b>10</b>	<b>6</b>	<b>7</b>	<b>6</b>	<b>1</b>



**Armes et explosifs**

			2000	2015	2016	2017	2018	2019	2020	2021	2022	2023	2024	2025
<b>Détention illégale</b>	Arme à feu	Acc.		2	12	1		1	2	2	5	3	6	
	Arme blanche ou non à feu	Acc.		4	2	4	5	1	1	3	2	1	4	
	Munition	Acc.							1		2		3	
	Pièces/accessoires	Acc.											2	
	Non spécifié	Acc.	6											
		Tent.	1											
	<b>Sous-total</b>		<b>7</b>	<b>6</b>	<b>14</b>	<b>5</b>	<b>5</b>	<b>2</b>	<b>4</b>	<b>5</b>	<b>9</b>	<b>4</b>	<b>15</b>	
<b>Port / transport illégal</b>	Arme à feu	Acc.											1	1
	Arme blanche ou non à feu	Acc.		4	6	4	8	9	4	10	4	1	1	1
	Non spécifié	Acc.	3					1				1		
		<b>Sous-total</b>	<b>3</b>	<b>4</b>	<b>6</b>	<b>4</b>	<b>8</b>	<b>10</b>	<b>4</b>	<b>10</b>	<b>4</b>	<b>2</b>	<b>2</b>	<b>2</b>
<b>Commerce illégal</b>	Arme blanche ou non à feu	Acc.									1			
		<b>Sous-total</b>									<b>1</b>			
<b>Autre</b>	Import / export / transit à un usage militaire	Acc.									1			
	Non spécifié	Acc.	3											
		<b>Sous-total</b>	<b>3</b>								<b>1</b>			
		<b>Total</b>	<b>13</b>	<b>10</b>	<b>20</b>	<b>9</b>	<b>13</b>	<b>12</b>	<b>8</b>	<b>15</b>	<b>15</b>	<b>6</b>	<b>17</b>	<b>2</b>



Protection de la personne

			2000	2015	2016	2017	2018	2019	2020	2021	2022	2023	2024	2025
Discrimination	Racisme et xénophobie	Acc.							1			1	1	
	Fondée sur son orientation sexuelle (homophobie)	Acc.								1				
	Autre discrimination	Acc.												1
		Sous-total							1	1		1	1	1
Protection de la vie privée		Acc.	1		1									
		Sous-total	1		1									
Caméras de surveillance		Acc.								1				
		Sous-total								1				
Droit à l'image		Acc.			2	2	2			1		1	1	
		Sous-total			2	2	2			1		1	1	
Interdiction temporaire de résidence		Acc.											2	
		Sous-total											2	
Autres		Acc.	1				1							
		Sous-total	1				1							
			Total	2	1	2	3	2	1	3		2	4	1



**De Haan**

**Infraction Lois spéciales**

**Hormones et dopage**

		2000	2015	2016	2017	2018	2019	2020	2021	2022	2023	2024	2025
<b>Détention</b>	Acc.			1							1		
	Sous-total:			1							1		
	Total:			1							1		

**Protection de la jeunesse**

		2000	2015	2016	2017	2018	2019	2020	2021	2022	2023	2024	2025
<b>Législation sur l'obligation scolaire</b>	Acc.		1	1					1				
	Sous-total:		1	1					1				
<b>Législation sur la protection de la jeunesse</b>	Acc.		16	19	19	23	26	15	16	22	13	23	10
	Sous-total:		16	19	19	23	26	15	16	22	13	23	10
<b>Non spécifié</b>	Acc.	1			1				2			1	
	Sous-total:	1			1				2			1	
	Total:	1	17	20	20	23	26	15	19	22	13	24	10



Code pénal social

		2000	2015	2016	2017	2018	2019	2020	2021	2022	2023	2024	2025
<b>Harcèlement au travail</b>	Acc.											1	
	Sous-total:											1	
<b>Travail illégal</b>	Acc.	1											
	Sous-total:	1											
<b>Fraude sociale aux cotisations (travail au noir)</b>	Acc.							1				1	
	Sous-total:							1				1	
<b>Infr. contre foi publique en droit pénal social</b>	Acc.		1				1		1				
	Sous-total:		1				1		1				
<b>Escroquerie en droit pénal social</b>	Acc.		1			3					1	1	
	Sous-total:		1			3					1	1	
<b>Autres</b>	Acc.			1	1								
	Sous-total:			1	1								
	<b>Total:</b>	<b>1</b>	<b>2</b>	<b>1</b>	<b>1</b>	<b>3</b>	<b>1</b>	<b>1</b>	<b>1</b>	<b>1</b>	<b>1</b>	<b>3</b>	

Ivresse et alcool

		2000	2015	2016	2017	2018	2019	2020	2021	2022	2023	2024	2025
<b>Ivresse publique</b>	Acc.	15	33	40	42	45	48	41	44	52	57	42	23
	Sous-total:	15	33	40	42	45	48	41	44	52	57	42	23
	<b>Total:</b>	<b>15</b>	<b>33</b>	<b>40</b>	<b>42</b>	<b>45</b>	<b>48</b>	<b>41</b>	<b>44</b>	<b>52</b>	<b>57</b>	<b>42</b>	<b>23</b>

Registre de population

		2000	2015	2016	2017	2018	2019	2020	2021	2022	2023	2024	2025
	Acc.	32	19	40	35	26	17	17	30	21	30	24	25
	Sous-total:	32	19	40	35	26	17	17	30	21	30	24	25
	<b>Total:</b>	<b>32</b>	<b>19</b>	<b>40</b>	<b>35</b>	<b>26</b>	<b>17</b>	<b>17</b>	<b>30</b>	<b>21</b>	<b>30</b>	<b>24</b>	<b>25</b>



**Carte d'identité**

		2000	2015	2016	2017	2018	2019	2020	2021	2022	2023	2024	2025
<b>Pas en possession</b>	Acc.						2						
	Sous-total:						2						
<b>Refus de présentation</b>	Acc.			1									
	Sous-total:			1									
<b>Non spécifié</b>	Acc.		1		1								
	Sous-total:		1		1								
<b>Autres</b>	Acc.						1						
	Sous-total:						1						
	<b>Total:</b>		1		2		3						

**Santé publique**

		2000	2015	2016	2017	2018	2019	2020	2021	2022	2023	2024	2025
<b>Exercice de la médecine vétérinaire</b>	Acc.				1								
	Sous-total:				1								
<b>Refus ou négligence respect mesures</b>	Acc.							183	58	2			
	Sous-total:							183	58	2			
<b>Non spécifié</b>	Acc.							2	1				
	Sous-total:							2	1				
<b>Autres</b>	Acc.						1	18	2				
	Sous-total:						1	18	2				
	<b>Total:</b>				1	1	203	61	2				

**Travail**

		2000	2015	2016	2017	2018	2019	2020	2021	2022	2023	2024	2025
<b>Règlement général protection du travail</b>	Acc.				1			1					
	Sous-total:				1			1					
<b>Commerce ambulant</b>	Acc.	8	1				1						1
	Sous-total:	8	1				1						1
	<b>Total:</b>	8	1		1	1	1						1



**Protection des revenus publics**

		2000	2015	2016	2017	2018	2019	2020	2021	2022	2023	2024	2025
<b>Taxe de circulation / TMC</b>	<b>Acc.</b>				3	4							
	<b>Sous-total:</b>				3	4							
	<b>Total:</b>				3	4							

**Législation économique**

		2000	2015	2016	2017	2018	2019	2020	2021	2022	2023	2024	2025
<b>Sociétés</b>	<b>Acc.</b>					1							
	<b>Sous-total:</b>					1							
<b>Instruments financiers</b>	<b>Acc.</b>								1				
	<b>Sous-total:</b>								1				
	<b>Total:</b>					1			1				

**Pratiques commerciales**

		2000	2015	2016	2017	2018	2019	2020	2021	2022	2023	2024	2025
<b>Pratiques du marché et protection du consommateur</b>	<b>Acc.</b>	2											
	<b>Sous-total:</b>	2											
<b>Registre de commerce</b>	<b>Acc.</b>										1		
	<b>Sous-total:</b>										1		
	<b>Total:</b>	2									1		



Autres lois spéciales

		2000	2015	2016	2017	2018	2019	2020	2021	2022	2023	2024	2025
<b>Transport</b>	<b>Acc.</b>	1	1	1	3	1							
	<b>Sous-total:</b>	1	1	1	3	1							
<b>Loteries et jeux de hasard</b>	<b>Acc.</b>								1				
	<b>Sous-total:</b>								1				
<b>Dégradation involontaire câbles télécommunication</b>	<b>Acc.</b>		1	3	6	3	4	7	4	5	10	5	
	<b>Sous-total:</b>		1	3	6	3	4	7	4	5	10	5	
<b>Moyens de communications électroniques</b>	<b>Acc.</b>							3	4	2	2		2
	<b>Sous-total:</b>							3	4	2	2		2
<b>Autres</b>	<b>Acc.</b>	3							1				
	<b>Sous-total:</b>	3							1				
	<b>Total:</b>	4	2	4	9	4	4	10	10	7	12	5	2

# ***STATISTIQUES POLICIERES DE CRIMINALITE***

---

***LIEU DE PERPETRATION: COMMUNE***

**De Haan**

***ANNEXE III: DETAIL  
FIGURES CRIMINELLES / PHENOMENES***



De Haan

FC Vol moyen de transport

		2000	2015	2016	2017	2018	2019	2020	2021	2022	2023	2024	2025
Vol de voiture	Acc.	12	6	3	3	5	4	1		1	2		1
	Tent.	4	2	2									
	<b>Total</b>	<b>16</b>	<b>8</b>	<b>5</b>	<b>3</b>	<b>5</b>	<b>4</b>	<b>1</b>		<b>1</b>	<b>2</b>		<b>1</b>
Vol de moto	Acc.	1	1		1					1			
	Total	1	1		1					1			
Carjacking	Acc.		1										
	Total		1										
Vol dans les garages	Acc.		1										
	Total		1										
Vol de vélomoteur	Acc.	8	5	2	1					2	1		
	Tent.							1					
	<b>Total</b>	<b>8</b>	<b>5</b>	<b>2</b>	<b>1</b>			<b>1</b>		<b>2</b>	<b>1</b>		
Vol de vélo	Acc.	104	72	43	54	41	37	37	37	36	47	24	17
	Inc.	4											
	Tent.	3				1	1		1				
	<b>Total</b>	<b>111</b>	<b>72</b>	<b>43</b>	<b>54</b>	<b>42</b>	<b>38</b>	<b>37</b>	<b>38</b>	<b>36</b>	<b>47</b>	<b>24</b>	<b>17</b>



**FC Cambriolage**

		2000	2015	2016	2017	2018	2019	2020	2021	2022	2023	2024	2025
Cambriolage dans habitation	Acc.	44	36	19	25	35	38	7	10	14	11	20	6
	Tent.	29	32	15	20	30	47	16	7	10	10	14	5
	<b>Total</b>	<b>73</b>	<b>68</b>	<b>34</b>	<b>45</b>	<b>65</b>	<b>85</b>	<b>23</b>	<b>17</b>	<b>24</b>	<b>21</b>	<b>34</b>	<b>11</b>
Cambriolage ds entreprise ou commerce	Acc.	45	16	10	5	10	5	4	3	2	1	2	
	Tent.	8	7	6	5	6	3	2	2	2	1		
	<b>Total</b>	<b>53</b>	<b>23</b>	<b>16</b>	<b>10</b>	<b>16</b>	<b>8</b>	<b>6</b>	<b>5</b>	<b>4</b>	<b>2</b>	<b>2</b>	
Cambriolage ds service public ou bâtiment administ	Acc.	4	5	2	2		2	1	1	1		2	1
	Tent.	1	1			3	3	1		2	1	1	
	<b>Total</b>	<b>5</b>	<b>6</b>	<b>2</b>	<b>2</b>	<b>3</b>	<b>5</b>	<b>2</b>	<b>1</b>	<b>3</b>	<b>1</b>	<b>3</b>	<b>1</b>
Cambriolage dans bâtiment (total)	Acc.	92	57	31	32	45	45	12	14	17	12	23	7
	Tent.	38	39	21	25	37	53	19	9	14	12	15	5
	<b>Total</b>	<b>130</b>	<b>96</b>	<b>52</b>	<b>57</b>	<b>82</b>	<b>98</b>	<b>31</b>	<b>23</b>	<b>31</b>	<b>24</b>	<b>38</b>	<b>12</b>

**FC Vol autre**

		2000	2015	2016	2017	2018	2019	2020	2021	2022	2023	2024	2025
Vol à main armée	Acc.		1		1	1		2		1	1		
	Tent.					1							
	<b>Total</b>		<b>1</b>		<b>1</b>	<b>2</b>		<b>2</b>		<b>1</b>	<b>1</b>		
Vol avec violence sans arme	Acc.	12	5	1	2	8	4	7		5	10	4	1
	Tent.		2		2	4		1	1	3	1	1	1
	<b>Total</b>	<b>12</b>	<b>7</b>	<b>1</b>	<b>4</b>	<b>12</b>	<b>4</b>	<b>8</b>	<b>1</b>	<b>8</b>	<b>11</b>	<b>5</b>	<b>2</b>
Vol dans ou sur un véhicule	Acc.	59	52	35	34	58	28	20	10	25	11	19	5
	Tent.	14	5	5	4	3	5	5	4	3	1	3	
	<b>Total</b>	<b>73</b>	<b>57</b>	<b>40</b>	<b>38</b>	<b>61</b>	<b>33</b>	<b>25</b>	<b>14</b>	<b>28</b>	<b>12</b>	<b>22</b>	<b>5</b>
Vol d'armes et explosifs	Acc.	2		2		1		1	1	2		1	1
	Tent.												
	<b>Total</b>	<b>2</b>		<b>2</b>		<b>1</b>		<b>1</b>	<b>1</b>	<b>2</b>		<b>1</b>	<b>1</b>
Arrachage de sac à main	Acc.	3											
	Tent.												
	<b>Total</b>	<b>3</b>											



**FC Vol autre**

		2000	2015	2016	2017	2018	2019	2020	2021	2022	2023	2024	2025
<b>Vol à l'arraché</b>	Acc.	6	1	2	2	5	3	2	1	2	3		
	Total	6	1	2	2	5	3	2	1	2	3		
<b>Vol à la tire</b>	Acc.	6	14	12	18	5	5	2	5	5	1	2	1
	Tent.		1	1									
	Total	6	15	13	18	5	5	2	5	5	1	2	1
<b>Vol à l'étalage</b>	Acc.	13	9	7	6	6	4	2	9	7	6	9	4
	Tent.				2	1				1		1	
	Total	13	9	7	8	7	4	2	9	8	6	10	4
<b>Vol par ruse</b>	Acc.	7	7	4	14	11	8	1	2	3	6	3	1
	Tent.	1	2		2	3	1	1		1	2	3	
	Total	8	9	4	16	14	9	2	2	4	8	6	1
<b>Vol de métaux</b>	Acc.	1	3	1					1			4	1
	Total	1	3	1					1			4	1
<b>Vol sur les chantiers</b>	Acc.	1	1	1	3	2	1	2	2	1	2	4	3
	Tent.						1						
	Total	1	1	1	3	2	2	2	2	2	1	2	3
<b>Home-invasion</b>	Acc.					1		1			1		
	Total					1		1			1		
<b>Vol d'animaux</b>	Acc.	1			1			1			1		
	Total	1			1			1			1		
<b>Vol de cargaison</b>	Acc.		1										
	Total		1										



**Criminalité ICT**

		2000	2015	2016	2017	2018	2019	2020	2021	2022	2023	2024	2025
Fraude de cartes de paiements	Acc.		4	4	2	2	4	10	1	7	1	6	2
	Tent.		2	1						2			
	<b>Total</b>		<b>6</b>	<b>5</b>	<b>2</b>	<b>2</b>	<b>4</b>	<b>10</b>	<b>1</b>	<b>9</b>	<b>1</b>	<b>6</b>	<b>2</b>
Phishing	Acc.			1		11	10	26	37	18	22	37	13
	Tent.		1		1							2	
	<b>Total</b>		<b>1</b>	<b>1</b>	<b>1</b>	<b>11</b>	<b>10</b>	<b>26</b>	<b>37</b>	<b>18</b>	<b>22</b>	<b>39</b>	<b>13</b>
Ransomware	Acc.									1			
	Tent.												
	<b>Total</b>									<b>1</b>			
Shouldersurfing	Acc.		1		1	1				1			
	Tent.									2			
	<b>Total</b>		<b>1</b>		<b>1</b>	<b>1</b>				<b>3</b>			
Skimming	Acc.							1		1	1		
	Tent.												
	<b>Total</b>							<b>1</b>		<b>1</b>	<b>1</b>		

**FC Autre**

		2000	2015	2016	2017	2018	2019	2020	2021	2022	2023	2024	2025
Violence contre les métiers d'intérêt général	Acc.	1	1	5	5	3	1	3	1	2	2	3	2
	Tent.												
	<b>Total</b>	<b>1</b>	<b>1</b>	<b>5</b>	<b>5</b>	<b>3</b>	<b>1</b>	<b>3</b>	<b>1</b>	<b>2</b>	<b>2</b>	<b>3</b>	<b>2</b>
Graffiti	Acc.	1	5	1	2	2		3	3	5	7	6	
	Tent.												
	<b>Total</b>	<b>1</b>	<b>5</b>	<b>1</b>	<b>2</b>	<b>2</b>		<b>3</b>	<b>3</b>	<b>5</b>	<b>7</b>	<b>6</b>	
Dégradation de voiture	Acc.	13	59	41	38	48	32	59	27	29	41	34	9
	Tent.												
	<b>Total</b>	<b>13</b>	<b>59</b>	<b>41</b>	<b>38</b>	<b>48</b>	<b>32</b>	<b>59</b>	<b>27</b>	<b>29</b>	<b>41</b>	<b>34</b>	<b>9</b>
Rixe au couteau	Acc.		1								1		
	Tent.	1							1	1	1		1
	<b>Total</b>	<b>1</b>	<b>1</b>						<b>1</b>	<b>1</b>	<b>2</b>		<b>1</b>



**PH Violence intrafamiliale (VIF)**

		2000	2015	2016	2017	2018	2019	2020	2021	2022	2023	2024	2025
VIF: physique, dans le couple	Acc.	5	28	20	15	22	37	18	30	19	17	19	9
	Tent.									1			
	<b>Total</b>	<b>5</b>	<b>28</b>	<b>20</b>	<b>15</b>	<b>22</b>	<b>37</b>	<b>18</b>	<b>30</b>	<b>20</b>	<b>17</b>	<b>19</b>	<b>9</b>
VIF: physique, envers des descendants	Acc.		4	2	2	3	3	2	1	4	1	1	
	Tent.										1		
	<b>Total</b>		<b>4</b>	<b>2</b>	<b>2</b>	<b>3</b>	<b>3</b>	<b>2</b>	<b>1</b>	<b>4</b>	<b>2</b>	<b>1</b>	
VIF: physique, envers d'autres membres	Acc.	18	4	5	5	6	7	5	6	2	4	2	2
	Tent.												
	<b>Total</b>	<b>18</b>	<b>4</b>	<b>5</b>	<b>5</b>	<b>6</b>	<b>7</b>	<b>5</b>	<b>6</b>	<b>2</b>	<b>4</b>	<b>2</b>	<b>2</b>
VIF: sexuelle, dans le couple	Acc.						1				1		
	Tent.												
	<b>Total</b>						<b>1</b>				<b>1</b>		
VIF: sexuelle, envers des descendants	Acc.	1	1		1	1	4		1				
	Tent.												
	<b>Total</b>	<b>1</b>	<b>1</b>		<b>1</b>	<b>1</b>	<b>4</b>		<b>1</b>				
VIF: psychique, dans le couple	Acc.	13	13	14	9	13	18	11	32	54	16	43	14
	Tent.												
	<b>Total</b>	<b>13</b>	<b>13</b>	<b>14</b>	<b>9</b>	<b>13</b>	<b>18</b>	<b>11</b>	<b>32</b>	<b>54</b>	<b>16</b>	<b>43</b>	<b>14</b>
VIF: psychique, envers des descendants	Acc.		2	2	2	1	5	2	3	2	3	1	1
	Tent.												
	<b>Total</b>		<b>2</b>	<b>2</b>	<b>2</b>	<b>1</b>	<b>5</b>	<b>2</b>	<b>3</b>	<b>2</b>	<b>3</b>	<b>1</b>	<b>1</b>
VIF: psychique, envers d'autres membres	Acc.		1	3		4	2		3	1	1		1
	Tent.												
	<b>Total</b>		<b>1</b>	<b>3</b>		<b>4</b>	<b>2</b>		<b>3</b>	<b>1</b>	<b>1</b>		<b>1</b>
VIF: économique, dans le couple	Acc.		7	2	1	4	4	5	4	4	5	2	2
	Tent.												
	<b>Total</b>		<b>7</b>	<b>2</b>	<b>1</b>	<b>4</b>	<b>4</b>	<b>5</b>	<b>4</b>	<b>4</b>	<b>5</b>	<b>2</b>	<b>2</b>
VIF: économique, envers des descendants	Acc.							1			1		
	Tent.	1											
	<b>Total</b>	<b>1</b>						<b>1</b>			<b>1</b>		
VIF: économique, envers d'autres membres	Acc.	14	2	2	1	4	1	3	3	6	5	3	2
	Tent.												
	<b>Total</b>	<b>14</b>	<b>2</b>	<b>2</b>	<b>1</b>	<b>4</b>	<b>1</b>	<b>3</b>	<b>3</b>	<b>6</b>	<b>5</b>	<b>3</b>	<b>2</b>



**PH Hormones et dopage**

	2000	2015	2016	2017	2018	2019	2020	2021	2022	2023	2024	2025
<b>Dopage humain</b> <b>Acc.</b>			1							1		
<b>Total</b>			1							1		

**PH Drogues**

	2000	2015	2016	2017	2018	2019	2020	2021	2022	2023	2024	2025
<b>Vente de cocaïne</b> <b>Acc.</b>					1	4	2	1	2		1	
<b>Total</b>					1	4	2	1	2		1	

	2000	2015	2016	2017	2018	2019	2020	2021	2022	2023	2024	2025
<b>Production de drogues synthétiques</b> <b>Acc.</b>					1							
<b>Total</b>					1							

	2000	2015	2016	2017	2018	2019	2020	2021	2022	2023	2024	2025
<b>Vente de drogues synthétiques</b> <b>Acc.</b>			1		1	1		1	2	1	3	
<b>Total</b>			1		1	1		1	2	1	3	

	2000	2015	2016	2017	2018	2019	2020	2021	2022	2023	2024	2025
<b>Production de cannabis (culture)</b> <b>Acc.</b>				1		4	1	1	2	2	2	
<b>Total</b>				1		4	1	1	2	2	2	

	2000	2015	2016	2017	2018	2019	2020	2021	2022	2023	2024	2025
<b>Vente de cannabis en grande quantité</b> <b>Acc.</b>			1	1					1			
<b>Total</b>			1	1					1			

	2000	2015	2016	2017	2018	2019	2020	2021	2022	2023	2024	2025
<b>Vente-traffic d'héroïne</b> <b>Acc.</b>				1		1			2			
<b>Total</b>				1		1			2			

**PH Trafic d'armes**

	2000	2015	2016	2017	2018	2019	2020	2021	2022	2023	2024	2025
<b>Commerce et production d'arme à feu et mun.</b> <b>Acc.</b>									1			
<b>Total</b>									1			

	2000	2015	2016	2017	2018	2019	2020	2021	2022	2023	2024	2025
<b>Commerce et production d'arme non à feu</b> <b>Acc.</b>									1			
<b>Total</b>									1			



**PH Traite des êtres humains**

		2000	2015	2016	2017	2018	2019	2020	2021	2022	2023	2024	2025
<b>TEH - exploitation économique</b>	Acc.						1	1	1			1	
	Total						1	1	1			1	
<b>TEH - exploitation sexuelle</b>	Acc.				1	2	1	2					
	Total				1	2	1	2					

**PH Violence dans l'espace public**

		2000	2015	2016	2017	2018	2019	2020	2021	2022	2023	2024	2025
<b>Violence physique (transport public)</b>	Acc.		2			1	5	1	2		3	1	
	Total		2			1	5	1	2		3	1	
<b>Violence physique (voie publique)</b>	Acc.	14	16	14	14	11	13	17	14	14	17	16	4
	Tent.								1	1			
	Total	14	16	14	14	11	13	17	15	15	17	16	4
<b>Violence physique (autre endroit public)</b>	Acc.	1	3	3		3	2	3		5	1	5	1
	Total	1	3	3		3	2	3		5	1	5	1
<b>Violence physique (endroit accessible au public)</b>	Acc.	21	10	8	12	11	11	11	15	15	17	19	4
	Tent.	1			1								
	Total	22	10	8	13	11	11	11	15	15	17	19	4
<b>Violence sexuelle (transport public)</b>	Acc.			1					1	1			
	Total			1					1	1			
<b>Violence sexuelle (voie publique)</b>	Acc.	1	1	2	2		2	1	1	2	1	2	1
	Total	1	1	2	2		2	1	1	2	1	2	1
<b>Violence sexuelle (autre endroit public)</b>	Acc.	4	1		1	1	1	3	2	2	5	3	11
	Tent.	1											
	Total	5	1		1	1	1	3	2	2	5	3	11
<b>Violence sexuelle (endroit accessible au public)</b>	Acc.	7	2	3	3	1	4	3	6	1	5	8	1
	Total	7	2	3	3	1	4	3	6	1	5	8	1
<b>Violence psychique (transport public)</b>	Acc.	1		1	2	1	1			1	1	1	
	Total	1		1	2	1	1			1	1	1	



**PH Violence dans l'espace public**

		2000	2015	2016	2017	2018	2019	2020	2021	2022	2023	2024	2025
<b>Violence psychique (voie publique)</b>	Acc.	3	14	3	11	9	5	11	12	12	17	17	10
	Total	3	14	3	11	9	5	11	12	12	17	17	10
<b>Violence psychique (autre endroit public)</b>	Acc.	1	1	5	3	2	1	1	2	3	5	7	4
	Total	1	1	5	3	2	1	1	2	3	5	7	4
<b>Violence psychique (endroit accessible au public)</b>	Acc.	9	5	2	8	6	8	2	7	10	3	6	
	Total	9	5	2	8	6	8	2	7	10	3	6	
<b>Vol à main armée (voie publique)</b>	Acc.									1			
	Total									1			
<b>Vol à main armée (autre endroit public)</b>	Acc.							1					
	Total							1					
<b>Vol à main armée (endroit accessible au public)</b>	Acc.		1		1								
	Total		1		1								
<b>Vol avec violence sans arme (transport public)</b>	Acc.					1		1					
	Total					1		1					
<b>Vol avec violence sans arme (voie publique)</b>	Acc.	2	4			4	1	2			2	1	
	Tent.				1								
	Total	2	4		1	4	1	2			2	1	
<b>Vol avec violence sans arme (autre endroit public)</b>	Acc.									2	2	2	1
	Tent.										1	1	
	Total									2	3	3	1
<b>Vol avec violence sans arme (endr. acces. au pub.)</b>	Acc.	6			1	1		1			2		
	Tent.					2							
	Total	6			1	3		1			2		



PH Autre

		2000	2015	2016	2017	2018	2019	2020	2021	2022	2023	2024	2025
<b>Faux policiers</b>	Acc.					1							2
	Total					1							2
<b>Terrorisme, extrémisme et radicalisme</b>	Acc.				1							1	
	Total				1							1	
<b>Cyberharcèlement</b>	Acc.		17	15	9	15	14	9	12	12	14	11	10
	Total		17	15	9	15	14	9	12	12	14	11	10
<b>Fraude à l'identité</b>	Acc.	3	9	8	7	13	22	26	12	13	25	17	10
	Tent.		1	1			1	1			1	2	
	Total	3	10	9	7	13	23	27	12	13	26	19	10

# ***STATISTIQUES POLICIERES DE CRIMINALITE***

---

***LIEU DE PERPETRATION: COMMUNE***

**De Haan**

***ANNEXE IV: FAITS ENREGISTRES  
NON CRIMINELS***



De Haan

Faits non criminels

Maladies / Décès / Disparition

	2000	2015	2016	2017	2018	2019	2020	2021	2022	2023	2024	2025
Suicide	3	5	4	4	4	5	2	3	4		5	2
Personne malade	2	4	5	4	9	5	3	5	5	5	3	1
Décès suspect	4	2	5	4	2	6	2	3	4	1	3	5
Décès naturel	1	7		1		1			1			
Disparition (personne disparue)	11	2	7	9	9	7	3	8	6	5	4	1
Accident (sauf roulage)	1	4	2	2	5		3	1	1	2	1	
Cadavre non identifié			1					1				
<b>Total</b>	<b>22</b>	<b>24</b>	<b>24</b>	<b>24</b>	<b>29</b>	<b>24</b>	<b>13</b>	<b>21</b>	<b>21</b>	<b>13</b>	<b>16</b>	<b>9</b>

Appels

	2000	2015	2016	2017	2018	2019	2020	2021	2022	2023	2024	2025
Alarme	4					1						
Appels		2				1	2	1	1		1	
<b>Total</b>	<b>4</b>	<b>2</b>				<b>2</b>	<b>2</b>	<b>1</b>	<b>1</b>		<b>1</b>	

Problèmes sociaux

	2000	2015	2016	2017	2018	2019	2020	2021	2022	2023	2024	2025
Différends familiaux	45	41	45	28	65	61	34	27	12	6	11	1
Différend (pas de coups)	8	5	6	4	3	5	4	3	2	2	1	
Affaire civile	13	5	2	4	1	1	6	3	2	1	1	1
Protection de la jeunesse	6	12	6	18	5	11	10	13	9	21	12	6
Autres	11	2	3	2	3	5	7	2	1	3	7	2
<b>Total</b>	<b>83</b>	<b>65</b>	<b>62</b>	<b>56</b>	<b>77</b>	<b>83</b>	<b>61</b>	<b>48</b>	<b>26</b>	<b>33</b>	<b>32</b>	<b>10</b>



### Catastrophes

	2000	2015	2016	2017	2018	2019	2020	2021	2022	2023	2024	2025
Dégâts tempête				1								
Dégâts eau						1						
Autres	1											
<b>Total</b>	<b>1</b>			<b>1</b>		<b>1</b>						

### Ordre public

	2000	2015	2016	2017	2018	2019	2020	2021	2022	2023	2024	2025
Troubles		2	2	1	1				1			
Autres	1											
<b>Total</b>	<b>1</b>	<b>2</b>	<b>2</b>	<b>1</b>	<b>1</b>				<b>1</b>			

### Agissements suspects

	2000	2015	2016	2017	2018	2019	2020	2021	2022	2023	2024	2025
	8	19	2	1	1	2	3	1	2		1	
<b>Total</b>	<b>8</b>	<b>19</b>	<b>2</b>	<b>1</b>	<b>1</b>	<b>2</b>	<b>3</b>	<b>1</b>	<b>2</b>		<b>1</b>	

### Objets trouvés

	2000	2015	2016	2017	2018	2019	2020	2021	2022	2023	2024	2025
	1	1	1	1		1			1	3	1	1
<b>Total</b>	<b>1</b>	<b>1</b>	<b>1</b>	<b>1</b>		<b>1</b>			<b>1</b>	<b>3</b>	<b>1</b>	<b>1</b>

### Objets perdus

	2000	2015	2016	2017	2018	2019	2020	2021	2022	2023	2024	2025
	335	266	329	223	212	198	166	179	149	148	167	82
<b>Total</b>	<b>335</b>	<b>266</b>	<b>329</b>	<b>223</b>	<b>212</b>	<b>198</b>	<b>166</b>	<b>179</b>	<b>149</b>	<b>148</b>	<b>167</b>	<b>82</b>



**Autres non-infractions**

	2000	2015	2016	2017	2018	2019	2020	2021	2022	2023	2024	2025
Ordonnance de capture	1											
Non-respect des conditions			2	2	4	4	2	1	4			
Procès-verbal d'information	9	24	10	11	7	5	6	4		3	3	
Notification		11	4	9	2	7	8	4	9	2	2	2
Dégradation involontaire câbles (non-télécom)		3	1	2	8		1	1	3	5	4	2
Demande signalement surveillance électronique									4	11	8	2
Fonction de contrôle armes							1	1				
Autres non infractions	6											
<b>Total</b>	<b>16</b>	<b>38</b>	<b>17</b>	<b>24</b>	<b>21</b>	<b>16</b>	<b>18</b>	<b>11</b>	<b>20</b>	<b>21</b>	<b>17</b>	<b>6</b>